



AUDIÊNCIA PÚBLICA

3º Quadrimestre 2022

Introdução

Esta apresentação tem por objetivo demonstrar, de forma resumida, o desempenho da execução orçamentária e financeira no 3º quadrimestre de 2022 e o cumprimento das metas fiscais previamente estabelecidas na LDO e na LOA do município de Jequié.

As informações aqui apresentadas objetivam oferecer melhor compreensão dos demonstrativos que compõem o **Relatório Resumido de Execução Orçamentária (RREO)** e **Relatório de Gestão Fiscal (RGF)**, publicados no Diário Oficial do Município, e colocados à disposição do público por intermédio da internet no endereço <http://pmjequie.ba.ipmbrasil.org.br/transparencia>.



Roteiro da Apresentação

EXECUÇÃO ORÇAMENTÁRIA

- ▶ Receita, Despesa e Resultado Orçamentário

METAS FISCAIS

- ▶ Resultado Primário e Resultado Nominal

RESTOS A PAGAR

DÍVIDA CONSOLIDADA

GASTOS COM PESSOAL

CUMPRIMENTO DOS LIMITES CONSTITUCIONAIS E LEGAIS

POSIÇÃO DE PRECATÓRIOS DO FUNDEF

CONTRIBUIÇÃO DE ILUMINAÇÃO PÚBLICA

POSIÇÃO SUMTRAN



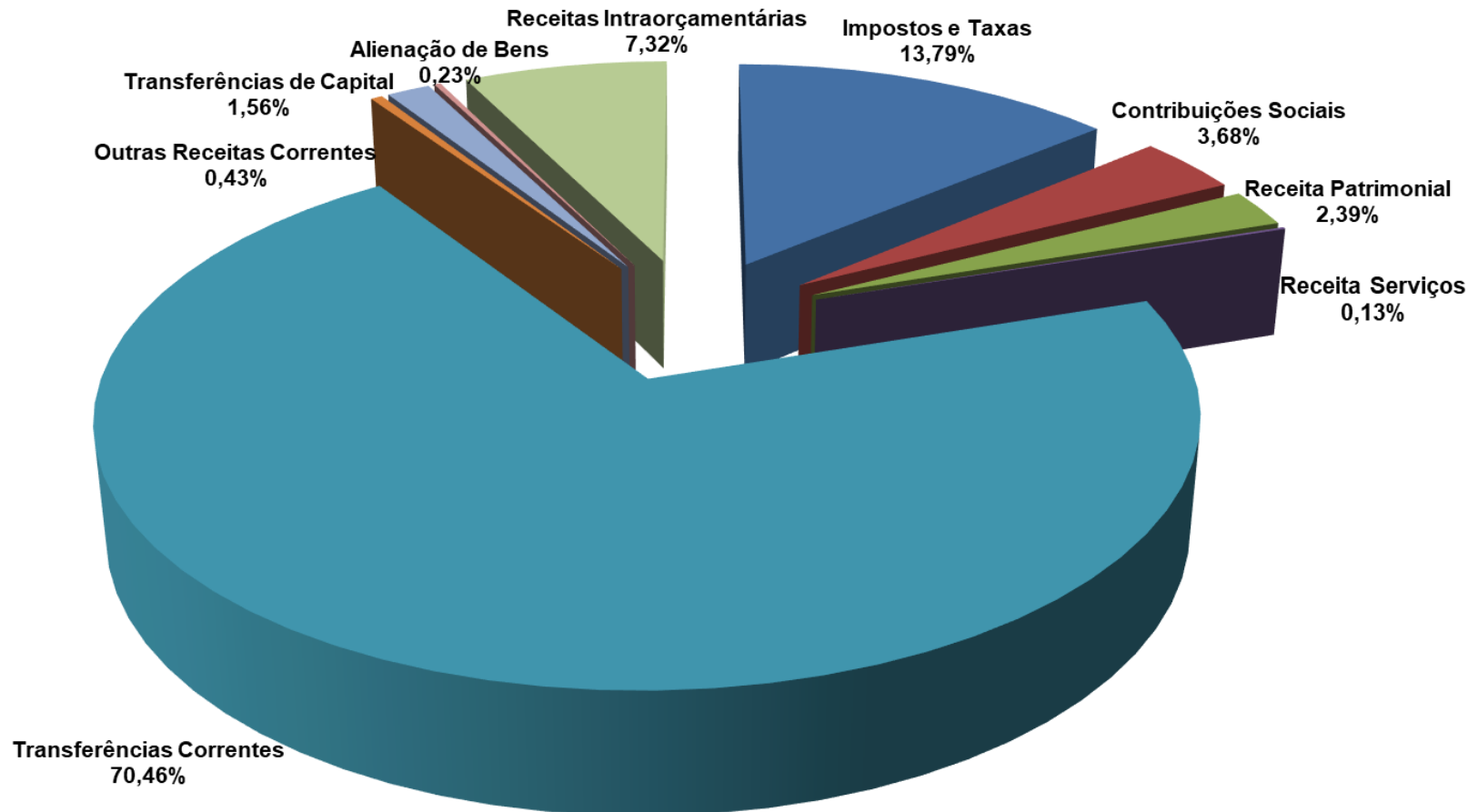
Receitas Orçamentárias

R\$ 1

Receitas	Previsão 2022	Realizado - Janeiro a Dezembro			
		2022	% Realização	2021	% Variação 2021 - 2022
Receitas Correntes (A)	561.152.300	637.564.409	113,62%	488.855.965	30,42%
Impostos e Taxas	74.648.500	88.868.423	119,05%	58.672.291	51,47%
Contribuições Sociais	19.406.500	19.716.571	101,60%	19.344.682	1,92%
Contribuição Iluminação Pública	6.110.000	4.012.642	65,67%	1.421.861	182,21%
Receita Patrimonial	2.027.400	15.414.999	760,33%	3.750.813	310,98%
Receita de Serviços	-	843.477	-	-	0,00%
Transferências Correntes	456.438.000	505.967.063	110,85%	404.509.464	25,08%
Outras Receitas Correntes	2.521.900	2.741.235	108,70%	1.156.853	136,96%
Receitas de Capital (B)	73.186.700	11.517.513	15,74%	4.788.144	140,54%
Operação de Crédito	50.000.000	-	0,00%	-	0,00%
Alienação de Bens	10.200.000	1.480.000	14,51%	-	0,00%
Transferências de Capital	12.986.700	10.037.513	77,29%	4.788.144	109,63%
Receitas Intraorçamentárias (C)	61.527.000	47.185.455	76,69%	57.204.905	-17,52%
Contribuições	61.527.000	47.185.455	76,69%	57.204.905	-17,52%
(-) Dedução das Rec Correntes (D)	(50.266.000)	(51.990.917)	103,43%	(44.884.454)	15,83%
(-) Contribuição FUNDEB	(50.266.000)	(51.990.917)	103,43%	(44.884.454)	15,83%
TOTAL (E = A + B + C - D)	645.600.000	644.276.460	99,79%	505.964.559	27,34%



Composição da Receita Orçamentária



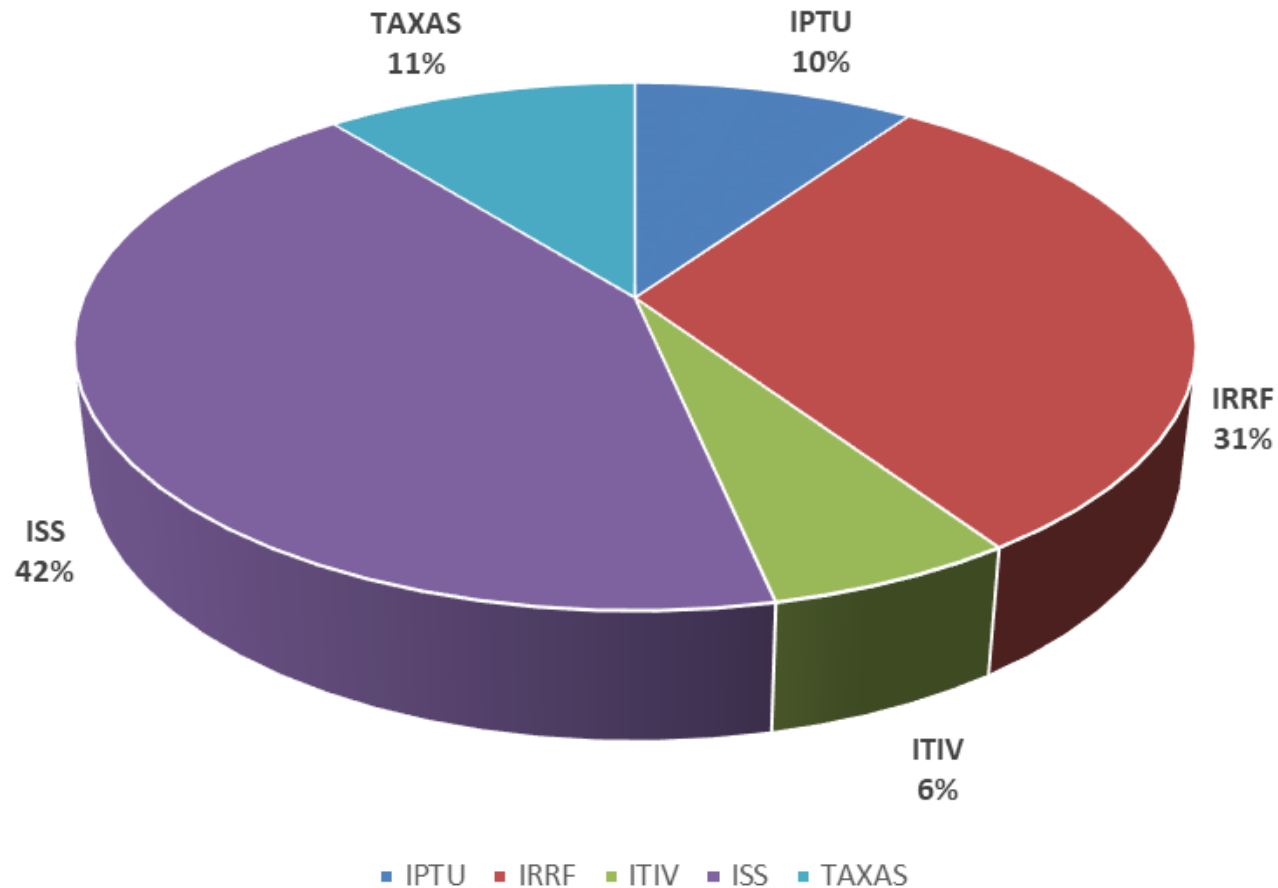
Arrecadação Tributária

R\$ 1

Receitas de Impostos, Taxas e Contribuições de Melhoria	Previsão 2022	Realizado - Janeiro a Dezembro			
		2022	% Realização	2021	% Variação 2021 - 2022
IPTU	10.800.000	8.600.635	79,64%	6.853.846	25,49%
IRRF	25.000.000	27.456.574	109,83%	20.229.081	35,73%
ITIV	4.172.000	5.400.044	129,44%	3.508.603	53,91%
ISS	29.107.000	37.850.605	130,04%	23.623.069	60,23%
TAXAS	5.569.500	9.560.564	171,66%	4.457.691	114,47%
TOTAL	74.648.500	88.868.423	119,05%	58.672.291	51,47%



Composição da Receita Tributária Arrecadada



Transferências Correntes Recebidas

R\$ 1

Receitas	Previsão 2022	Realizado - Janeiro a Dezembro			
		2022	% Realização	2021	% Variação 2021 - 2022
Transferências Correntes	406.172.000	453.976.146	111,77%	359.625.010	26,24%
Transferências da União	220.292.000	270.314.369	122,71%	204.542.779	32,16%
Cota-parte do FPM	151.000.000	166.641.753	110,36%	132.106.059	26,14%
Dedução do FPM (FUNDEB)	(28.000.000)	(30.509.186)	108,96%	(24.406.471)	25,00%
Cota-parte do ITR	30.000	59.722	199,07%	46.503	28,42%
Dedução do ITR (FUNDEB)	(6.000)	(11.944)	199,07%	(9.300)	28,43%
Transf. Compens. Financ. Expl. Rec. Minerais	2.288.000	6.065.183	265,09%	2.520.853	140,60%
Transferência SUS (União)	61.160.000	70.673.337	115,55%	62.732.398	12,66%
Transferência FNDE	6.410.000	5.206.326	81,22%	4.564.822	14,05%
FUNDEB - Complementação da União	23.400.000	44.580.974	190,52%	24.528.117	81,75%
Transferência FNAS	3.500.000	3.795.381	108,44%	1.537.017	146,93%
Outras Transferências da União	510.000	3.812.824	747,61%	922.781	313,19%



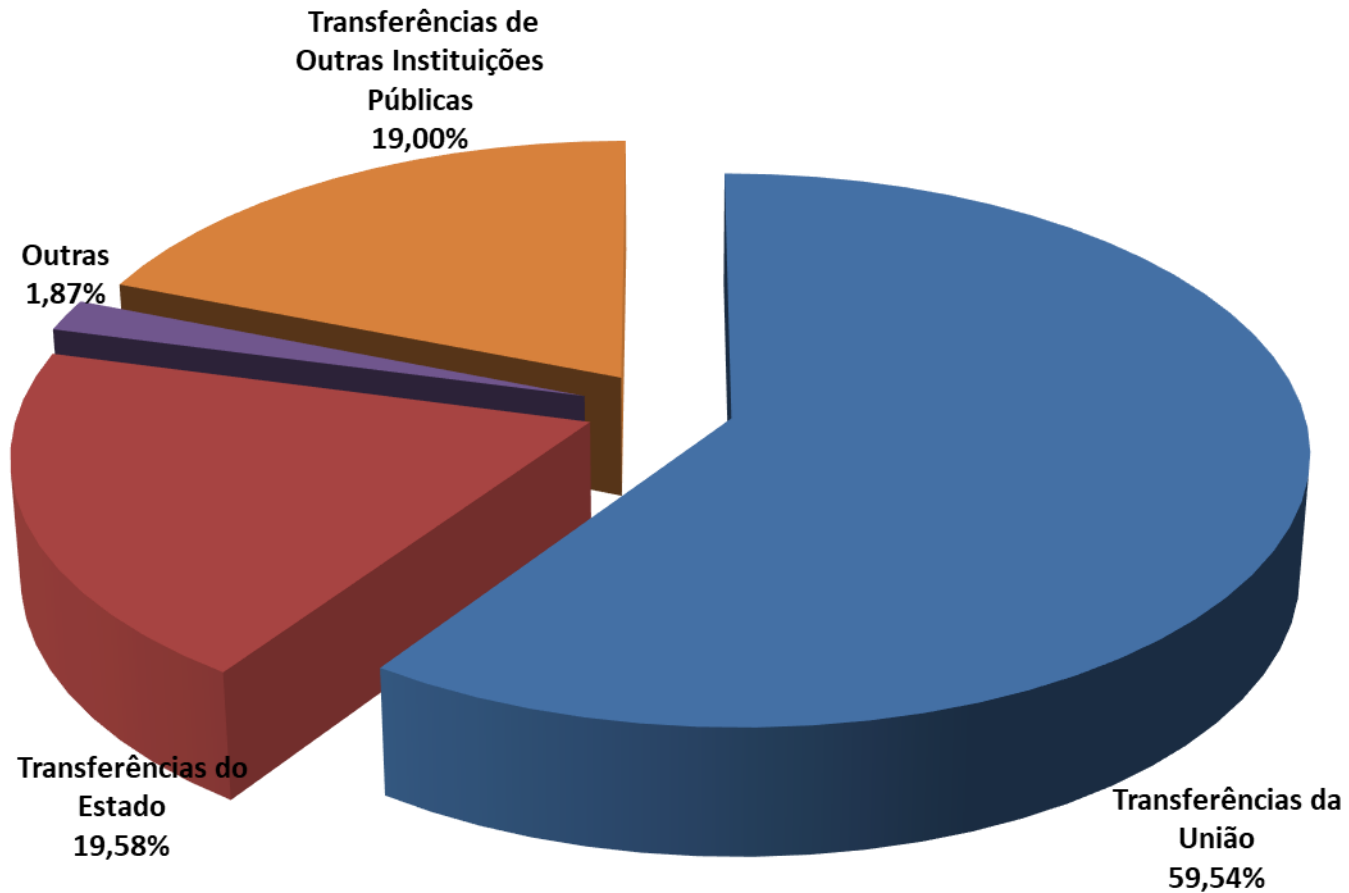
Transferências Correntes Recebidas

R\$ 1

Receitas	Previsão 2022	Realizado - Janeiro a Dezembro			
		2022	% Realização	2021	% Variação 2021 - 2022
Transferências Correntes	406.172.000	453.976.146	111,77%	359.625.010	26,24%
Transferências do Estado	92.160.000	88.901.797	96,46%	85.013.086	4,57%
Cota-parte do ICMS	100.000.000	94.919.230	94,92%	92.579.929	2,53%
Dedução do ICMS (FUNDEB)	(20.000.000)	(18.983.846)	94,92%	(18.515.986)	2,53%
Cota-parte do IPVA	10.600.000	12.429.712	117,26%	9.763.487	27,31%
Dedução do IPVA (FUNDEB)	(2.120.000)	(2.485.941)	117,26%	(1.952.697)	27,31%
Cota-parte do IPI Exportações	700.000	500.069	71,44%	687.906	-27,31%
Dedução do IPI (FUNDEB)	(140.000)	-	0,00%	-	0,00%
Cota-parte da CIDE	100.000	110.332	110,33%	70.910	55,60%
Transferência SUS	1.750.000	1.821.863	104,11%	1.531.239	18,98%
Transferência para Assistência Social	770.000	590.377	76,67%	634.260	-6,92%
Transferências do PETE	500.000	-	0,00%	210.189	-100,00%
Outras Transferências do Estado	-	-	-	3.849	0,00%
Transferências de Instituições Privadas	7.420.000	8.475.000	114,22%	5.000	169400,00%
Patrocínios	20.000	150.000	750,00%	5.000	2900,00%
Demais Contratos com Instituições Privadas	7.400.000	8.325.000	112,50%	-	0,00%
Transferências de Pessoas Físicas	-	17.235	0,00%	29.091	-40,76%
Doações - Recuperação Fortes Chuvas	-	17.235	0,00%	29.091	-40,76%
Transferências de Outras Instituições Públicas	86.300.000	86.267.746	99,96%	70.035.055	23,18%
FUNDEB	86.300.000	86.266.229	99,96%	69.989.686	23,26%
Transferências do Ministério Público	-	1.516	0,00%	45.369,50	-96,66%



Composição das Transferências Correntes



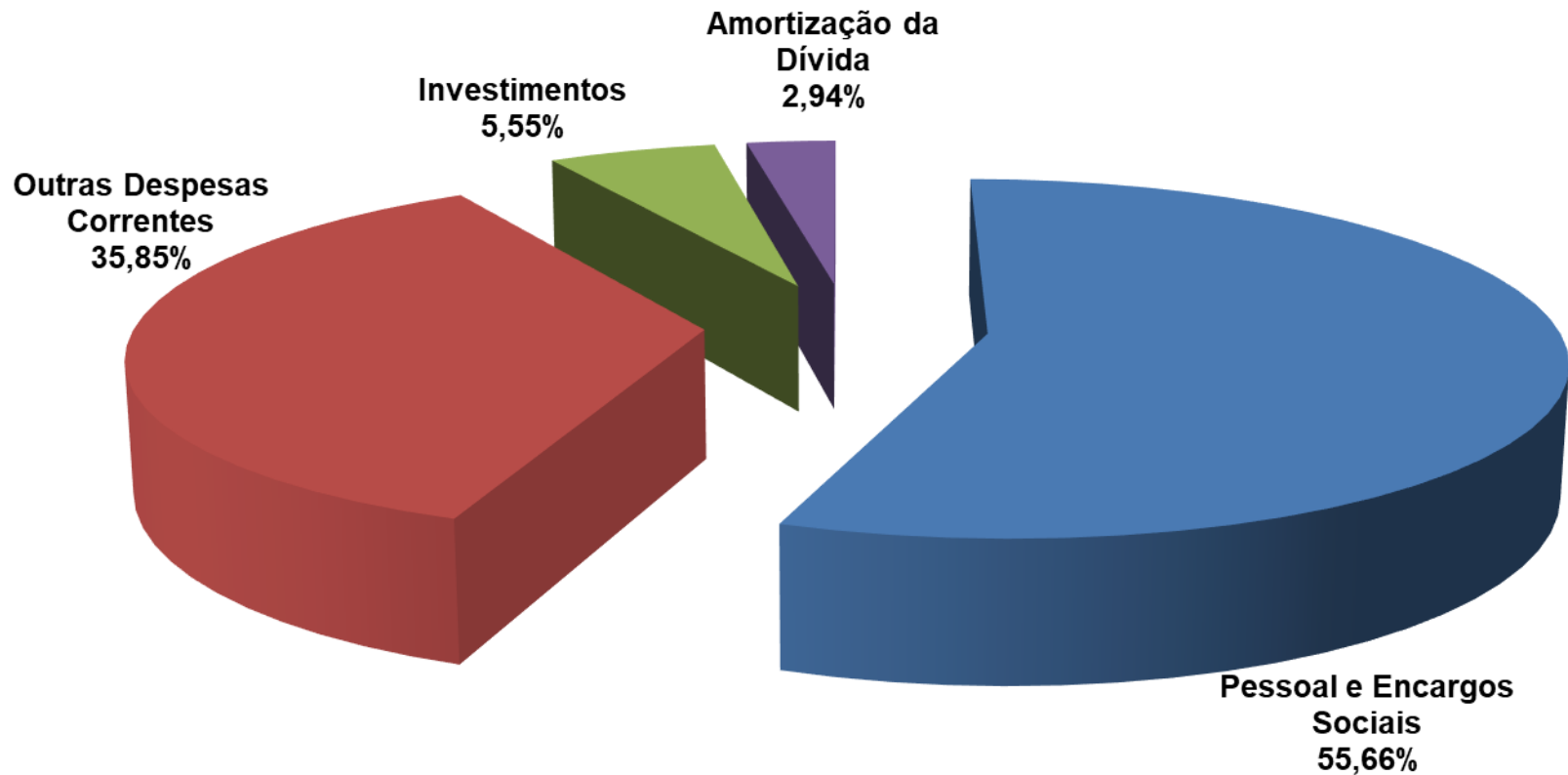
Despesas Orçamentárias

R\$ 1

Despesas	Dotação Atualizada 2022	Executado (Empenhado) Janeiro a Dezembro			
		2022	% Realização	2021	% Variação 2021 - 2022
Despesas Correntes (A)	610.512.805	580.111.938	95,02%	436.449.554	32,92%
Pessoal e Encargos Sociais	369.081.243	352.863.306	95,61%	304.287.903	15,96%
Juros e Encargos da Dívida	-	-	-	-	-
Outras Despesas Correntes	241.431.562	227.248.632	94,13%	132.161.651	71,95%
Despesas de Capital (B)	119.555.426	53.836.621	45,03%	26.555.907	102,73%
Investimentos	100.906.872	35.211.062	34,89%	7.911.728	345,05%
Inversões Financeiras	10.000	-	-	-	-
Amortização da Dívida	18.638.554	18.625.560	99,93%	18.644.180	-0,10%
Reserva de Contingência (C)	817.800	-	-	-	-
Total (D = A + B + C)	730.886.031	633.948.559	86,74%	463.005.462	36,92%



Composição das Despesas Orçamentárias



Despesas Orçamentárias por Função de Governo

R\$ 1

Função	Dotação Atualizada 2022	Executado (Empenhado) Janeiro a Dezembro			
		2022	% Realização	2021	% Variação 2021 - 2022
LEGISLATIVA	17.635.625	17.600.988	99,80%	15.913.732	10,60%
ADMINISTRAÇÃO	44.700.812	34.424.814	77,01%	45.848.183	-24,92%
SEGURANÇA PÚBLICA	10.256.207	10.206.206	99,51%	7.707.025	32,43%
ASSISTÊNCIA SOCIAL	20.964.868	20.254.384	96,61%	14.088.008	43,77%
PREVIDÊNCIA SOCIAL	80.956.600	65.716.782	81,18%	60.687.889	8,29%
SAÚDE	137.035.516	134.961.688	98,49%	123.512.671	9,27%
EDUCAÇÃO	201.588.805	192.100.667	95,29%	110.546.492	73,77%
CULTURA	7.704.521	7.668.464	99,53%	1.555.342	393,04%
URBANISMO	142.343.256	87.157.923	61,23%	60.894.558	43,13%
HABITAÇÃO	950.900	598.283	62,92%	737.039	-18,83%
SANEAMENTO	18.407.960	18.403.907	99,98%	-	0,00%
GESTÃO AMBIENTAL	81.469	81.469	100,00%	399.257	-79,59%
AGRICULTURA	1.732.506	1.702.162	98,25%	387.211	339,59%
COMÉRCIO E SERVIÇOS	515.742	506.571	98,22%	406.106	24,74%
DESPORTO E LAZER	7.181.063	4.913.680	68,43%	1.677.769	192,87%
ENCARGOS ESPECIAIS	38.012.382	37.650.570	99,05%	18.644.180	101,94%
RESERVA DE CONTINGÊNCIA	817.800	-	0,00%	-	0,00%
Total	730.886.031	633.948.559	86,74%	463.005.462	36,92%



Resultado Orçamentário

R\$ 1

Descrição	Realizado - Janeiro a Dezembro		
	2022	2021	% Variação 2021 - 2022
(+) Receitas Correntes	632.758.948	501.176.416	26,25%
(-) Despesas Correntes	580.111.938	436.449.554	32,92%
Superávit / (Déficit) Corrente	52.647.010	64.726.861	-18,66%
(+) Receitas de Capital	11.517.513	4.788.144	140,54%
(-) Despesas de Capital	53.836.621	26.555.907	102,73%
Superávit / (Déficit) Capital	(42.319.109)	(21.767.764)	94,41%
Superávit / (Déficit) Orçamentário	10.327.901	42.959.098	-75,96%

¹Foram considerados para efeito do cálculo as despesas empenhadas até o 3º Quadrimestre, assim como no Relatório Resumido de Execução Orçamentária - RREO



Metas Fiscais: Resultado Primário

	R\$ 1
DESCRIÇÃO	3º QUADRIMESTRE
(+) Receita Total	597.091.005
(-) Rendimento Aplicação Financeira	15.346.005
(=) Receitas Fiscais (A)	581.745.000
(+) Despesa Total Paga (B)	557.301.197
(-) Amortização de Dívidas e Encargos da Dívida (C)	6.094.812
(=) Despesas Fiscais D = (B-C)	551.206.385
(+) Amortização de Restos a Pagar Processados (E)	8.339.508
(+) Amortização de Restos a Pagar Não Processados (F)	5.455.997
Superávit Primário G = (A-D-E-F)	16.743.111
Meta Fixada na LDO - Déficit Primário	(41.521.283)



Resultado Nominal

DESCRIÇÃO	R\$ 1
	3º QUADRIMESTRE
Resultado Primário Apurado (I)	16.743.111
(+) Adição (II)	15.346.005
Juros, Encargos e Variações Monetárias Ativos	15.346.005
(-) Deduções (III)	-
Juros, Encargos e Variações Monetárias Passivos	-
Resultado Nominal Apurado IV (I + II - III)	32.089.116
Meta Fixada na LDO e Revisada na LOA	(36.018.565)

1. O Resultado Nominal foi Calculado de acordo com especificações do MDF 12ª edição



Posição dos Restos a Pagar

	R\$ 1		
Descrição	Saldo em 31.12.2021 (a)	Pagos em 2022 (b)	Saldo a Pagar (c=(a-b))
Restos a Pagar Processados	11.177.315	8.371.133	2.806.182
Restos a Pagar Não Processados	6.007.260	5.455.997	551.263
Totais	17.184.574	13.827.130	3.357.445



Posição da Dívida Consolidada

Dívida Consolidada	31/12/2021	31/12/2022	% Variação
Precatórios Posteriores a 05/05/2000	36.227.628	22.854.307	-36,91%
Contribuições Previdenciárias	118.026.672	109.608.110	-7,13%
Contribuições Sociais	11.046.309	10.936.485	-0,99%
Instituições Não Financeiras	12.392.286	11.786.726	-4,89%
Total Geral	177.692.894	155.185.628	-12,67%

* Os saldos das dívidas em 31.12.2022 poderão sofrer alterações após recebimento das certidões emitidas pelos Órgãos credores



Despesa com Pessoal Limite da LRF – Poder Executivo

R\$ 1

**3º QUADRIMESTRE
2022**
Despesa Líquida de Pessoal
289.274.657
Receita Corrente Líquida Ajustada
563.551.965
% de comprometimento da RCL
51,33%
Limite Prudencial
51,30%
Limite Legal
54,00%

*Apuração dos últimos 12 meses



Gastos com Saúde

(Aplicação mínima de 15% dos Recursos de Impostos e Transferências decorrentes de Impostos)

Total Despesas com Ações e Serviços Públicos de Saúde (A)	60.187.146
Receitas de Impostos e Transferências de Impostos (B)	339.762.523
% Aplicado em Saúde (C) = (A) / (B)	17,71%

¹ Conforme apurado no Relatório Resumido de Execução Orçamentária

*A Receita de Impostos e Transferência de Impostos não considera a Parcela referente à CF, art. 159, I, alíneas "d" e "e"

De acordo com a Constituição Federal, regulamentada pela Lei Complementar nº 141/2012 o percentual aplicado não pode ser inferior a 15%



Gastos com Educação

(Aplicação mínima de 25% dos Recursos de Impostos e Transferências decorrentes de Impostos)

(+) Total Despesa com Educação (A)	182.046.339
(-) Ganho obtido com o FUNDEB (B)	78.856.286
(=) Despesas executadas com recursos próprios - (C) = (A - B)	103.190.053
Receitas de Impostos e Transferências de Impostos (D)	353.858.344
% Aplicado (E) = (C) / (D)	29,16%

¹ Conforme apurado no Relatório Resumido de Execução Orçamentária



Remuneração Profissionais da Educação

(Aplicação mínima de 70% - Art. 26 da Lei nº 14.113/2020)

Remuneração dos Profissionais da Educação Básica - (A)	106.185.279
Transferências Recebidas do FUNDEB - (B)	133.283.035
% Aplicado (C) = (A) / (B)	79,67%

¹ Conforme apurado no Relatório Resumido de Execução Orçamentária

“Profissionais da educação básica: docentes, profissionais no exercício de funções de suporte pedagógico direto à docência, de direção ou administração escolar, planejamento, inspeção, supervisão, orientação educacional, coordenação e assessoramento pedagógico, e profissionais de funções de apoio técnico, administrativo ou operacional, em efetivo exercício nas redes de ensino de educação básica.”, Lei nº 14.276/2021



Posição dos oriundos do Precatório FUNDEF

MOVIMENTAÇÃO	VALOR
(=) Saldo em 31.12.2021 (A)	41.810.232,88
(+) Rendimentos de aplicação financeira (B)	5.145.186,78
(+) Devolução determinada TCM no Processo nº 07148e20 (C)	806.358,00
(-) Pagamentos Orçamentários realizados em 2022 (D)	1.790.275,57
(-) Pagamentos de Restos a Pagar realizados em 2022 (E)	209.826,01
(=) Saldo em 31.12.2022 (F = (A + B + C - D - E))	45.761.676,08



Pagamentos realizados com recursos do Precatório FUNDEF

DATA DE PAGAMENTO	OBJETO	VALOR
13/01/2022	REFORMA E AMPLIAÇÃO DAS ESCOLAS - ESCOLA MUNIC. ANÍSIO TEIXEIRA (RP)	61.556,37
13/01/2022	REFORMA E AMPLIAÇÃO DAS ESCOLAS - ESCOLA MUNIC. ANÍSIO TEIXEIRA (RP)	30.176,40
24/01/2022	REFORMA E AMPLIAÇÃO DO ENTRO DE ATENÇÃO INTEGRAL À CRIANÇA E AO ADOLESCENTE - CAIC (RP)	86.640,43
28/01/2022	REFORMA E AMPLIAÇÃO DAS ESCOLAS (RP)	31.452,81
10/02/2022	IMPLANTAÇÃO DE SUBESTAÇÃO EM CRECHES	36.444,74
10/02/2022	IMPLANTAÇÃO DE SUBESTAÇÃO EM PRÉ ESCOLA	76.603,52
10/02/2022	IMPLANTAÇÃO DE SUBESTAÇÃO EM ESCOLAS DE ENSINO FUNDAMENTAL	72.889,47
15/02/2022	REFORMA E AMPLIAÇÃO DO ENTRO DE ATENÇÃO INTEGRAL À CRIANÇA E AO ADOLESCENTE - CAIC	72.009,36
15/02/2022	REFORMA E AMPLIAÇÃO DO ENTRO DE ATENÇÃO INTEGRAL À CRIANÇA E AO ADOLESCENTE - CAIC	72.009,35
22/02/2022	REFORMA E AMPLIAÇÃO DAS ESCOLAS - ESCOLA MUNIC. ANÍSIO TEIXEIRA	34.780,42
22/02/2022	REFORMA E AMPLIAÇÃO DAS ESCOLAS - ESCOLA MUNIC. ANÍSIO TEIXEIRA	50.544,59



Pagamentos realizados com recursos do Precatório FUNDEF

DATA DE PAGAMENTO	OBJETO	VALOR
25/02/2022	REFORMA E AMPLIAÇÃO DAS ESCOLAS - ESCOLA MUNIC. ANÍSIO TEIXEIRA	88.171,39
25/02/2022	REFORMA E AMPLIAÇÃO DAS ESCOLAS - ESCOLA MUNIC. ANÍSIO TEIXEIRA	71.742,89
03/03/2022	REFORMA E AMPLIAÇÃO DO ENTRO DE ATENÇÃO INTEGRAL À CRIANÇA E AO ADOLESCENTE - CAIC	100.404,51
18/03/2022	REFORMA E AMPLIAÇÃO DAS ESCOLAS - ESCOLA PROF. ALÍRIA ARGOLO	60.092,26
22/03/2022	IMPLANTAÇÃO DE SUBESTAÇÃO EM CRECHES	20.067,46
22/03/2022	IMPLANTAÇÃO DE SUBESTAÇÃO EM ESCOLAS DE ENSINO FUNDAMENTAL	40.134,90
22/03/2022	IMPLANTAÇÃO DE SUBESTAÇÃO EM ESCOLAS DE ENSINO FUNDAMENTAL	40.134,92
25/04/2022	REFORMA E AMPLIAÇÃO DA ESCOLA ANITA RABELLO	68.510,80
27/04/2022	REFORMA E AMPLIAÇÃO DO ENTRO DE ATENÇÃO INTEGRAL À CRIANÇA E AO ADOLESCENTE - CAIC	151.028,36
27/04/2022	REFORMA E AMPLIAÇÃO DO ENTRO DE ATENÇÃO INTEGRAL À CRIANÇA E AO ADOLESCENTE - CAIC	141.415,12
29/04/2022	REFORMA E AMPLIAÇÃO DAS ESCOLAS - ESCOLA PROF. ALÍRIA ARGOLO	42.029,39



Pagamentos realizados com recursos do Precatório FUNDEF

DATA DE PAGAMENTO	OBJETO	VALOR
04/05/2022	CONSTRUÇÃO DE CRECHE TIPO 2 NO BAIRRO BRASIL NOVO	74.316,78
19/05/2022	REFORMA E AMPLIAÇÃO DO ENTRO DE ATENÇÃO INTEGRAL À CRIANÇA E AO ADOLESCENTE - CAIC	56.038,35
08/06/2022	REFORMA E AMPLIAÇÃO DO ENTRO DE ATENÇÃO INTEGRAL À CRIANÇA E AO ADOLESCENTE - CAIC	94.598,59
28/06/2022	REFORMA E AMPLIAÇÃO DO ENTRO DE ATENÇÃO INTEGRAL À CRIANÇA E AO ADOLESCENTE - CAIC	113.563,21
01/07/2022	REFORMA E AMPLIAÇÃO DAS ESCOLAS - FRANZ GEDEON PROFESSORA ALÍRIA ARGOLO PEREIRA E ANÍSIO TEIXEIRA	178.076,13
01/07/2022	REFORMA E AMPLIAÇÃO DAS ESCOLAS - FRANZ GEDEON PROFESSORA ALÍRIA ARGOLO PEREIRA E ANÍSIO TEIXEIRA	34.669,06
TOTAL		2.000.101,58



Iluminação Pública

Arrecadação COSIP	
Mês	Valor
Janeiro	226.640,77
Fevereiro	224.344,97
Março	212.293,48
Abril	256.943,89
Maio	230.066,28
Junho	278.744,20
Junho	361.832,84
Agosto	424.092,31
Setembro	450.143,51
Outubro	430.772,81
Novembro	436.529,91
Dezembro	480.237,10
TOTAL	4.012.642,07

Despesa Direta com a Iluminação Pública	
Descrição	Valor
Material de Consumo	1.580.099,75
Serviços de Terceiro Pessoa Jurídica	4.366.746,23
Equipamento Permanente	126.830,00
TOTAL	6.073.675,98

Fonte: Demonstrativo da Despesa Orçamentária 2022



Contribuição de Iluminação Pública - Despesa

CONTRIBUIÇÃO DE ILUMINAÇÃO PÚBLICA		
Data	Objeto	Despesa Paga
21/01/2022	PAGAMENTO DE FORNECIMENTO DE ENERGIA	508.433,42
30/03/2022	TARIFA BANCÁRIA	22,00
30/03/2022	AQUISIÇÃO DE MATERIAIS PARA MANUTENÇÃO DA ILUMINAÇÃO PÚBLICA	1.000,00
30/03/2022	AQUISIÇÃO DE LUMINÁRIAS LED	371.212,80
12/04/2022	AQUISIÇÃO DE MATERIAIS PARA MANUTENÇÃO DA ILUMINAÇÃO PÚBLICA	17.372,00
18/05/2022	PAGAMENTO DE FORNECIMENTO DE ENERGIA	386.324,87
09/06/2022	AQUISIÇÃO DE REFLETORES DE LED	20.490,00
09/06/2022	AQUISIÇÃO DE MATERIAIS PARA MANUTENÇÃO DA ILUMINAÇÃO PÚBLICA	20.480,00
22/06/2022	PAGAMENTO DE FORNECIMENTO DE ENERGIA	423.881,03
21/07/2022	PAGAMENTO DE FORNECIMENTO DE ENERGIA	418.030,54
18/08/2022	PAGAMENTO DE FORNECIMENTO DE ENERGIA	435.477,91



Contribuição de Iluminação Pública - Despesa

CONTRIBUIÇÃO DE ILUMINAÇÃO PÚBLICA		
Data	Objeto	Despesa Paga
12/09/2022	AQUISIÇÃO DE MATERIAIS PARA MANUTENÇÃO DA ILUMINAÇÃO PÚBLICA	73.210,00
21/09/2022	PAGAMENTO DE FORNECIMENTO DE ENERGIA	358.369,34
21/09/2022	AQUISIÇÃO DE MATERIAIS PARA MANUTENÇÃO DA ILUMINAÇÃO PÚBLICA	13.335,00
20/10/2022	AQUISIÇÃO DE REFLETORES DE LED	25.850,00
21/10/2022	PAGAMENTO DE FORNECIMENTO DE ENERGIA	427.519,75
23/11/2022	PAGAMENTO DE FORNECIMENTO DE ENERGIA	429.146,64
22/12/2022	PAGAMENTO DE FORNECIMENTO DE ENERGIA	439.264,20
26/12/2022	TARIFA BANCÁRIA	22,00
26/12/2022	AQUISIÇÃO DE LUMINÁRIAS DE LED	185.350,00
TOTAL		4.554.791,50



EXECUÇÃO SUMTRAN

Arrecadação SUMTRAN		Despesas no Exercício (Empenhadas)	
Mês	Valor	Descrição	Valor
Janeiro	1.146,55	Pessoal e Encargos	1.202.833,70
Fevereiro	1.236,84	Diárias	3.095,00
Março	133.151,38	Material de Consumo	641.945,69
Abril	47.368,04	Serviços de Consultoria	63.133,33
Maio	58.759,52	Serviços de Terceiro Pessoa Jurídica	1.256.590,65
Junho	58.642,34	Aquisição de Equipamentos	105.955,20
Junho	84.826,87	TOTAL	3.273.553,57
Agosto	119.524,63	Fonte: Demonstrativo da Despesa Orçamentária 2022	
Setembro	108.259,51		
Outubro	125.607,65		
Novembro	150.147,20		
Dezembro	145.574,06		
TOTAL	1.034.244,59		



Zenildo Brandão Santana

Prefeito

Poliana Leandro Oliveira

Vice Prefeita

Maria Paixão Oliveira dos Santos

Secretária de Planejamento e Finanças

Marlon Pereira dos Santos

Secretário de Saúde

Vagner de Castro Amparo

Secretário de Governo

Daniel Nogueira de Quadros

Procurador Geral

Patrícia Miranda Brandão Santana

Secretária de Desenvolvimento Social

Elvia Sampaio de Sampaio

Secretária de Educação

Matheus Roberto Oliveira Macedo

Secretário de Esporte e Lazer

Alexsandra Souza Silva

Secretária de Administração

Helder Souza Santos

Secretário de Serviços Públicos

Lucindo Tomaz Vasconcelos Menezes

Secretário de Infraestrutura

Eliezer Pereira da Silva Filho

Secretário de Relações Institucionais e Comunicação Social

Kleber Ramos de Jesus

Controlador Geral do Município

José Claudemiro Passos Brandão

Secretário de Agricultura, Irrigação e Meio Ambiente

Celso Galvão D' Andrade Neto

Secretário de Desenvolvimento Econômico

