

Prefeitura Municipal de Irecê

Relatório Resumido da Execução



ESTADO DA BAHIA
MUNICÍPIO DE IRECÊ
Balanco Orçamentário

RREO – Anexo I (LRF, Art. 52, inciso I, alíneas "a" e "b" do inciso II e §1º)

NOVEMBRO-DEZEMBRO/2015

R\$ 1,00

RECEITAS	PREVISÃO INICIAL	PREVISÃO ATUALIZADA (a)	RECEITAS REALIZADAS				SALDO A REALIZAR (a-c)
			No Bimestre (b)	% (b/a)	Até o Bimestre (c)	% (c/a)	
RECEITAS (EXCETO INTRA-ORÇAMENTÁRIAS) (I)	133.928.267,00	133.928.267,00	22.241.962,76	16,61	116.302.580,53	86,84	17.625.686,47
RECEITAS CORRENTES	106.991.024,00	106.991.024,00	22.006.742,16	20,57	113.602.269,61	106,18	-6.611.245,61
RECEITA TRIBUTÁRIA	12.672.698,00	12.672.698,00	3.481.796,46	27,47	14.116.269,24	111,39	-1.443.571,24
IMPOSTOS	12.083.184,00	12.083.184,00	3.375.301,51	27,93	13.104.708,26	108,45	-1.021.524,26
TAXAS	589.514,00	589.514,00	106.494,95	18,06	1.011.560,98	171,59	-422.046,98
RECEITAS DE CONTRIBUIÇÕES	1.535.445,00	1.535.445,00	340.288,09	22,16	1.738.657,42	113,23	-203.212,42
Contribuição Para O Custeio do Serviço de Iluminação Pública	1.535.445,00	1.535.445,00	340.288,09	22,16	1.738.657,42	113,23	-203.212,42
RECEITA PATRIMONIAL	1.106.615,00	1.106.615,00	292.263,88	26,41	1.735.441,30	156,82	-628.826,30
RECEITAS IMOBILIÁRIAS	60.479,00	60.479,00	285,40	0,47	4.851,50	8,02	55.627,50
RECEITAS DE VALORES MOBILIÁRIOS	1.046.136,00	1.046.136,00	273.918,12	26,18	1.646.529,44	157,39	-600.393,44
RECEITA DE CONCESSÕES E PERMISSÕES	0,00	0,00	18.060,36	0,00	84.060,36	0,00	-84.060,36
RECEITA DE SERVIÇOS	26.508,00	26.508,00	69.120,78	260,75	134.489,06	507,35	-107.981,06
TRANSFERÊNCIAS CORRENTES	90.335.184,00	90.335.184,00	17.395.627,18	19,26	93.773.096,86	103,81	-3.437.912,86
TRANSFERÊNCIAS INTERGOVERNAMENTAIS	88.503.793,00	88.503.793,00	17.395.627,18	19,66	93.441.889,01	105,58	-4.938.096,01
TRANSFERÊNCIAS DE CONVÊNIOS	1.831.391,00	1.831.391,00	0,00	0,00	331.207,85	18,09	1.500.183,15
OUTRAS RECEITAS CORRENTES	1.314.574,00	1.314.574,00	427.645,77	32,53	2.104.315,73	160,08	-789.741,73
MULTAS E JUROS DE MORA	386.499,00	386.499,00	31.105,84	8,05	301.589,83	78,03	84.909,17
INDENIZAÇÕES E RESTITUIÇÕES	91.305,00	91.305,00	40.622,71	44,49	191.134,31	209,34	-99.829,31
RECEITA DA DÍVIDA ATIVA	825.299,00	825.299,00	353.817,53	42,87	1.178.990,91	142,86	-353.691,91
RECEITAS DIVERSAS	11.471,00	11.471,00	2.099,69	18,30	432.600,68	3.771,26	-421.129,68
RECEITAS DE CAPITAL	26.937.243,00	26.937.243,00	235.220,60	0,87	2.700.310,92	10,02	24.236.932,08
TRANSFERÊNCIAS DE CAPITAL	26.937.243,00	26.937.243,00	235.220,60	0,87	2.700.310,92	10,02	24.236.932,08
TRANSFERÊNCIAS INTERGOVERNAMENTAIS	8.336.605,00	8.336.605,00	0,00	0,00	644.433,88	7,73	7.692.171,12
TRANSFERÊNCIAS DE CONVÊNIOS	18.600.638,00	18.600.638,00	235.220,60	1,26	2.055.877,04	11,05	16.544.760,96
RECEITAS (INTRA-ORÇAMENTÁRIAS) (II)	-	-	-	0,00	-	0,00	-
SUBTOTAL DAS RECEITAS (III) = (I + II)	133.928.267,00	133.928.267,00	22.241.962,76	16,61	116.302.580,53	86,84	17.625.686,47
OPERAÇÕES DE CRÉDITO / REFINANCIAMENTO (IV)	-	-	-	-	-	0,00	0
Operações de Crédito Internas	-	-	-	-	-	0,00	0
Mobiliária	-	-	-	-	-	-	0
Contratual	-	-	-	-	-	-	0
Operações de Crédito Externas	-	-	-	-	-	0,00	0
Mobiliária	-	-	-	-	-	-	0
Contratual	-	-	-	-	-	-	0

Prefeitura Municipal de Irecê

SUBTOTAL COM REFINANCIAMENTO (V) = (III + IV)	133.928.267,00	133.928.267,00	22.241.962,76	16,61	116.302.580,53	86,84	17.625.686,47
DÉFICIT (VI)	-	-	-	-	-	-	0
TOTAL (VII) = (V + VI)	133.928.267,00	133.928.267,00	22.241.962,76	16,61	116.302.580,53		17.625.686,47
SALDOS DE EXERCÍCIOS ANTERIORES (UTILIZADOS PARA CRÉDITOS ADICIONAIS)			19.930,00		738.906,28		0
Superávit Financeiro			19.930,00		738.906,28		0
Reabertura de Créditos Adicionais							0

DESPESAS	DOTAÇÃO INICIAL (d)	DOTAÇÃO ATUALIZADA (e)	DESPESAS EMPENHADAS		SALDO A EMPENHAR (g) = (e-f)	DESPESAS LIQUIDADAS		SALDO A LIQUIDAR (j) = (e-h)	DESPESAS PAGAS ATÉ O BIMESTRE (l)	INSCRITAS RP NÃO PROCESSADOS (k)
			No Bimestre	Até o Bimestre (f)		No Bimestre	Até o Bimestre (h)			
DESPESAS (EXCETO INTRA-ORÇAMENTÁRIAS) (VIII)	133.928.267,00	140.131.552,91	-955.868,39	115.282.857,00	24.848.695,91	23.230.084,02	112.271.105,90	27.860.447,01	108.426.831,87	
DESPESAS CORRENTES	98.452.297,54	107.429.613,64	3.036.952,64	102.806.044,36	4.623.569,28	19.806.415,81	100.769.707,01	6.659.906,63	98.781.188,60	
PESSOAL E ENCARGOS SOCIAIS	59.996.711,01	55.027.100,61	1.116.445,36	54.690.447,67	336.652,94	10.831.298,13	54.690.447,67	336.652,94	54.001.475,27	
JUROS E ENCARGOS DA DÍVIDA	20.000,00	0,00	0,00	0,00	0,00	0,00	0,00	0,00	0,00	
OUTRAS DESPESAS CORRENTES	38.435.586,53	52.402.513,03	1.920.507,28	48.115.596,69	4.286.916,34	8.975.117,68	46.079.259,34	6.323.253,69	44.779.713,33	
DESPESAS DE CAPITAL	35.105.421,46	32.701.939,27	-3.992.821,03	12.476.812,64	20.225.126,63	3.423.668,21	11.501.398,89	21.200.540,38	9.645.643,27	
INVESTIMENTOS	33.131.091,00	29.975.873,76	-4.556.126,95	9.750.747,13	20.225.126,63	2.834.273,58	8.775.333,38	21.200.540,38	6.919.577,76	
AMORTIZAÇÃO DA DÍVIDA	1.974.330,46	2.726.065,51	563.305,92	2.726.065,51	0,00	589.394,63	2.726.065,51	0,00	2.726.065,51	
RESERVA DE CONTINGÊNCIA	370.548,00	0,00	0,00	0,00	0,00	0,00	0,00	0,00	0,00	
RESERVA DE CONTINGÊNCIA	370.548,00	0,00	0,00	0,00	0,00	0,00	0,00	0,00	0,00	
DESPESAS (INTRA-ORÇAMENTÁRIAS) (IX)	0,00	-	0,00	0,00	0,00	0,00	0,00	0,00	0,00	
SUBTOTAL DAS DESPESAS (X) = (VIII + IX)	133.928.267,00	140.131.552,91	-955.868,39	115.282.857,00	24.848.695,91	23.230.084,02	112.271.105,90	27.860.447,01	108.426.831,87	
AMORTIZAÇÃO DA DÍV. / REFINANCIAMENTO (XI)	-	-	-	-	-	-	-	-	-	
Amortização da Dívida Interna	-	-	-	-	-	-	-	-	-	
Dívida Mobiliária	-	-	-	-	-	-	-	-	-	
Outras Dívidas	-	-	-	-	-	-	-	-	-	
Amortização da Dívida Externa	-	-	-	-	-	-	-	-	-	
Dívida Mobiliária	-	-	-	-	-	-	-	-	-	
Outras Dívidas	-	-	-	-	-	-	-	-	-	
SUBTOTAL C/ REFINANCIAMENTO (XII) = (X + XI)	133.928.267,00	140.131.552,91	-955.868,39	115.282.857,00	24.848.695,91	23.230.084,02	112.271.105,90	27.860.447,01	108.426.831,87	
SUPERÁVIT (XIII)							1.019.723,53	-		
TOTAL (XIV) = (XII + XIII)	133.928.267,00	140.131.552,91	-955.868,39	115.282.857,00	24.848.695,91	23.230.084,02	116.302.580,53	27.860.447,01	108.426.831,87	

LUIZ PIMENTEL SOBRAL
PREFEITO Mat.7645

FRANCISCO BARBOSA DE ARAUJO
SECRETARIO DE FAZENDA Mat.20264

LESSYVALDO DIAS DA SILVA
Contador CRC.023298/O-6/BA

Prefeitura Municipal de Irecê



ESTADO DA BAHIA
MUNICÍPIO DE IRECÊ
Demonstrativo da Execução das despesas por Função/SubFunção

RREO – Anexo II (LRF, Art. 52, inciso II, alínea "c")

NOVEMBRO-DEZEMBRO/2015

R\$ 1,00

Função/SubFunção	DOTAÇÃO INICIAL	DOTAÇÃO ATUALIZADA (a)	DESPESAS EMPENHADAS			SALDO A EMPENHAR (c) = (a-b)	DESPESAS LIQUIDADAS			SALDO A LIQUIDAR (e) = (a-d)	INSCRITAS RP NÃO PROCESSADOS (f)
			No Bimestre	Até Bimestre (b)	% (b) / t (b)		No Bimestre	Até Bimestre (d)	% (d) / t (d)		
DESPESAS (EXCETO INTRA-ORÇAMENTÁRIAS) (I)	133.928.267,00	140.131.552,91	-955.868,39	115.282.857,00	100,000	24848695,91	23.230.084,02	112.271.105,90	100,000	27.860.447,01	
01 - Legislativa	3.947.067,00	3.947.067,00	-130.571,97	3.702.918,67	3,212	244148,33	657.379,21	3.702.918,67	3,212	244.148,33	
031 - Ação Legislativa	3.947.067,00	3.947.067,00	-130.571,97	3.702.918,67	3,212	244148,33	657.379,21	3.702.918,67	3,298	244.148,33	
04 - Administração	9.323.345,18	7.852.452,16	186.757,52	7.846.330,15	6,806	6122,01	1.484.850,13	7.723.408,67	6,806	129.043,49	
092 - Representação Judicial e Extrajudicial	690.800,00	371.934,30	-26.455,70	371.934,30	0,323	0,00	73.369,51	371.934,30	0,331	0,00	
122 - Administração Geral	6.059.145,18	5.406.611,97	150.775,27	5.405.990,76	4,689	621,21	1.031.549,00	5.327.382,43	4,745	79.229,54	
123 - Administração Financeira	1.607.200,00	1.608.292,61	185.141,38	1.608.181,81	1,395	110,80	314.843,07	1.572.143,81	1,400	36.148,80	
124 - Controle Interno	301.400,00	108.957,34	-11.042,66	108.957,34	0,095	0,00	28.962,97	108.957,34	0,097	0,00	
126 - Tecnologia da Informação	30.000,00	0,00	0,00	0,00	0,000	0,00	0,00	0,00	0,000	0,00	
128 - Formação de Recursos Humanos	20.000,00	0,00	0,00	0,00	0,000	0,00	0,00	0,00	0,000	0,00	
129 - Administração de Receitas	3.000,00	0,00	0,00	0,00	0,000	0,00	0,00	0,00	0,000	0,00	
131 - Comunicação Social	611.800,00	356.655,94	-111.660,77	351.265,94	0,305	5390,00	36.125,58	342.990,79	0,306	13.665,15	
06 - Segurança Pública	307.220,00	4.462,50	0,00	4.462,50	0,004	0	0,00	4.462,50	0,004	0,00	
122 - Administração Geral	126.000,00	0,00	0,00	0,00	0,000	0,00	0,00	0,00	0,000	0,00	
181 - Policiamento	35.000,00	0,00	0,00	0,00	0,000	0,00	0,00	0,00	0,000	0,00	
182 - Defesa Civil	26.220,00	0,00	0,00	0,00	0,000	0,00	0,00	0,00	0,000	0,00	
183 - Informação e Inteligência	120.000,00	4.462,50	0,00	4.462,50	0,004	0,00	0,00	4.462,50	0,004	0,00	
08 - Assistência Social	3.175.751,40	3.339.681,09	-49.788,31	2.149.249,01	1,864	1190432,08	477.216,30	2.003.165,17	1,864	1.336.515,92	
122 - Administração Geral	1.033.600,00	1.185.439,95	36.610,70	1.185.439,95	1,028	0,00	184.046,98	1.180.804,51	1,052	4.635,44	
125 - Normalização e Fiscalização	10.000,00	0,00	0,00	0,00	0,000	0,00	0,00	0,00	0,000	0,00	
128 - Formação de Recursos Humanos	5.000,00	0,00	0,00	0,00	0,000	0,00	0,00	0,00	0,000	0,00	
241 - Assistência ao Idoso	5.000,00	0,00	0,00	0,00	0,000	0,00	0,00	0,00	0,000	0,00	
242 - Assistência ao Portador de Deficiência	31.000,00	20.000,00	-1.000,00	0,00	0,000	20000,00	0,00	0,00	0,000	20.000,00	
243 - Assistência a Criança e ao Adolescente	126.935,40	27.284,45	-8.888,05	21.284,45	0,018	6000,00	1.081,00	20.943,95	0,019	6.340,50	
244 - Assistência Comunitária	1.964.216,00	2.106.956,69	-76.510,96	942.524,61	0,818	1164432,08	292.088,32	801.416,71	0,714	1.305.539,98	
10 - Saúde	38.666.137,00	37.967.561,21	-856.192,48	34.187.811,68	29,656	3779749,53	6.574.633,68	33.557.974,54	29,656	4.409.586,67	
122 - Administração Geral	3.053.818,99	3.526.379,14	240.714,24	3.525.819,14	3,058	560,00	560.390,74	3.496.395,43	3,114	29.983,71	
125 - Normalização e Fiscalização	165.900,00	161.900,00	0,00	0,00	0,000	161900,00	0,00	0,00	0,000	161.900,00	
301 - Atenção Básica	11.955.000,00	10.401.190,20	-1.019.345,47	8.844.175,75	7,672	1557014,45	1.743.349,22	8.681.925,89	7,733	1.719.264,31	

Prefeitura Municipal de Irecê



ESTADO DA BAHIA
MUNICÍPIO DE IRECÊ
Demonstrativo da Execução das despesas por Função/SubFunção

RREO – Anexo II (LRF, Art. 52, inciso II, alínea "c")

NOVEMBRO-DEZEMBRO/2015

R\$ 1,00

Função/SubFunção	DOTAÇÃO INICIAL	DOTAÇÃO ATUALIZADA (a)	DESPESAS EMPENHADAS			SALDO A EMPENHAR (c) = (a-b)	DESPESAS LIQUIDADAS			SALDO A LIQUIDAR (e) = (a-d)	INSCRITAS RP NÃO PROCESSADAS (f)
			No Bimestre	Até Bimestre (b)	% (b) / t (b)		No Bimestre	Até Bimestre (d)	% (d) / t (d)		
302 - Assistência Hospitalar e Ambulatorial	13.878.976,42	16.123.557,18	-59.932,00	14.341.335,56	12,440	1782221,62	2.805.834,75	14.154.318,22	12,607	1.969.238,96	
303 - Suporte Profilático e Terapêutico	7.702.108,54	6.218.721,78	-46.349,54	6.091.248,32	5,284	127473,46	1.215.775,65	5.840.102,09	5,202	378.619,69	
304 - Vigilância Sanitária	301.319,51	262.975,12	-9.920,22	262.975,12	0,228	0,00	46.793,02	262.975,12	0,234	0,00	
305 - Vigilância Epidemiológica	1.609.013,54	1.272.837,79	38.640,51	1.122.257,79	0,973	150580,00	202.490,30	1.122.257,79	1,000	150.580,00	
12 - Educação	38.236.153,00	41.236.307,10	2.648.464,17	38.289.729,29	33,214	2946577,81	9.978.318,98	38.176.661,88	33,214	3.059.645,22	
122 - Administração Geral	2.074.407,39	2.195.883,82	13.169,95	2.195.726,22	1,905	157,60	517.827,45	2.164.110,72	1,928	31.773,10	
128 - Formação de Recursos Humanos	258.745,29	229.731,79	0,00	229.731,79	0,199	0,00	60.000,00	229.731,79	0,205	0,00	
306 - Alimentação e Nutrição	1.154.541,00	1.437.574,59	-170.307,70	1.256.484,17	1,090	181090,42	153.619,27	1.254.250,02	1,117	183.324,57	
361 - Ensino Fundamental	26.002.090,52	24.221.914,48	392.929,74	24.221.914,48	21,011	0,00	5.411.876,41	24.213.168,31	21,567	8.746,17	
365 - Educação Infantil	4.130.058,00	7.144.729,79	759.055,56	6.122.642,01	5,311	1022087,78	1.612.111,92	6.116.979,10	5,448	1.027.750,69	
366 - Educação de Jovens e Adultos	738.293,00	213.204,22	-780,00	38.831,22	0,034	174373,00	0,00	38.831,22	0,035	174.373,00	
368 - Educação Básica	3.878.017,80	5.793.268,41	1.654.396,62	4.224.399,40	3,664	1568869,01	2.222.883,93	4.159.590,72	3,705	1.633.677,69	
13 - Cultura	1.949.737,00	5.657.385,61	463.299,40	5.657.385,11	4,907	0,5	412.335,46	5.371.978,80	4,907	285.406,81	
122 - Administração Geral	439.500,00	478.945,08	38.218,65	478.945,08	0,415	0,00	95.874,86	477.337,10	0,425	1.607,98	
392 - Difusão Cultural	1.495.237,00	4.996.449,28	425.081,25	4.996.449,28	4,334	0,00	264.360,60	4.816.149,53	4,290	180.299,75	
451 - Infraestrutura Urbana	15.000,00	181.991,25	-0,50	181.990,75	0,158	0,50	52.100,00	78.492,17	0,070	103.499,08	
15 - Urbanismo	12.924.732,13	14.703.368,57	-1.423.996,02	7.954.536,61	6,900	6748831,96	1.154.687,79	7.639.946,31	6,900	7.063.422,26	
122 - Administração Geral	1.916.018,13	2.529.896,17	157.825,32	2.527.846,17	2,193	2050,00	448.683,78	2.486.130,27	2,214	43.765,90	
451 - Infraestrutura Urbana	9.011.514,00	10.004.529,27	-1.821.561,39	3.261.398,64	2,629	6743130,63	243.393,02	3.005.359,44	2,677	6.999.169,83	
452 - Serviços Urbanos	1.997.200,00	2.168.943,13	239.740,05	2.165.291,80	1,878	3651,33	462.610,99	2.148.456,60	1,914	20.486,53	
16 - Habitação	3.486.672,00	3.478.623,00	0,00	82.415,00	0,071	3396208,00	0,00	61.680,00	0,071	3.416.943,00	
244 - Assistência Comunitária	3.486.672,00	3.478.623,00	0,00	82.415,00	0,071	3396208,00	0,00	61.680,00	0,055	3.416.943,00	
17 - Saneamento	8.144.801,00	8.369.424,80	-640.018,46	7.640.729,78	6,628	728695,02	1.209.302,62	6.910.155,43	6,628	1.459.269,37	
452 - Serviços Urbanos	7.118.080,00	7.284.379,24	54.818,75	7.284.379,24	6,319	0,00	1.197.580,62	6.884.297,39	5,954	600.081,85	
512 - Saneamento Básico Urbano	1.026.721,00	1.085.045,56	-694.837,21	356.350,54	0,309	728695,02	11.722,00	225.858,04	0,201	859.187,52	
18 - Gestão Ambiental	2.209.374,09	1.878.767,27	10.479,74	270.565,85	0,235	1608201,42	70.988,61	263.740,85	0,235	1.615.026,42	
122 - Administração Geral	294.374,09	253.949,98	10.479,74	253.949,98	0,220	0,00	57.641,17	247.124,98	0,220	6.825,00	
541 - Preservação e Conservação Ambiental	222.000,00	16.615,87	0,00	16.615,87	0,014	0,00	13.347,44	16.615,87	0,015	0,00	
542 - Controle Ambiental	3.000,00	0,00	0,00	0,00	0,000	0,00	0,00	0,00	0,000	0,00	

Prefeitura Municipal de Irecê



ESTADO DA BAHIA
MUNICÍPIO DE IRECÊ
Demonstrativo da Execução das despesas por Função/SubFunção

RREO – Anexo II (LRF, Art. 52, inciso II, alínea "c")

NOVEMBRO-DEZEMBRO/2015

R\$ 1,00

Função/SubFunção	DOTAÇÃO INICIAL	DOTAÇÃO ATUALIZADA (a)	DESPESAS EMPENHADAS			SALDO A EMPENHAR (c) = (a-b)	DESPESAS LIQUIDADAS			SALDO A LIQUIDAR (e) = (a-d)	INSCRITAS RP NÃO PROCESSADAS (f)
			No Bimestre	Até Bimestre (b)	% (b) / t (b)		No Bimestre	Até Bimestre (d)	% (d) / t (d)		
543 - Recuperaçao de Areas Degradadas	20.000,00	0,00	0,00	0,00	0,000	0,00	0,00	0,00	0,000	0,00	
544 - Recursos Hídricos	1.670.000,00	1.608.201,42	0,00	0,00	0,000	1608201,42	0,00	0,00	0,000	1.608.201,42	
20 - Agricultura	1.864.222,34	2.003.952,13	102.372,84	1.915.082,13	1,661	88870	218.418,78	1.900.041,57	1,661	103.910,56	
122 - Administração Geral	791.972,34	1.034.268,44	92.899,55	1.034.148,44	0,897	120,00	199.941,53	1.026.487,92	0,914	7.780,52	
544 - Recursos Hídricos	53.500,00	37.406,08	7.004,04	37.406,08	0,032	0,00	4.839,00	30.026,04	0,027	7.380,04	
606 - Extensão Rural	944.250,00	828.750,00	0,00	740.000,00	0,642	88750,00	0,00	740.000,00	0,659	88.750,00	
608 - Promoção da Produção Agropecuária	74.500,00	103.527,61	2.469,25	103.527,61	0,090	0,00	13.638,25	103.527,61	0,092	0,00	
23 - Comércio e Serviços	497.750,00	330.280,77	-116.785,32	210.098,67	0,182	120182,1	9.244,34	86.530,77	0,182	243.750,00	
691 - Promoção Comercial	22.000,00	0,00	0,00	0,00	0,000	0,00	0,00	0,00	0,000	0,00	
692 - Comercialização	471.750,00	330.280,77	-116.785,32	210.098,67	0,182	120182,10	9.244,34	86.530,77	0,077	243.750,00	
695 - Turismo	4.000,00	0,00	0,00	0,00	0,000	0,00	0,00	0,00	0,000	0,00	
26 - Transporte	2.289.728,00	2.112.106,80	-1.669.826,13	417.835,43	0,362	1694271,37	25.891,34	156.100,90	0,362	1.956.005,90	
122 - Administração Geral	121.500,00	89.164,30	24.445,24	89.164,30	0,077	0,00	25.891,34	83.158,40	0,074	6.005,90	
782 - Transporte Rodoviário	2.168.228,00	2.022.942,50	-1.694.271,37	328.671,13	0,285	1694271,37	0,00	72.942,50	0,065	1.950.000,00	
27 - Desporto e Lazer	3.311.970,00	3.428.203,01	-138.265,54	1.132.949,27	0,983	2295253,74	152.911,76	891.581,99	0,983	2.536.621,02	
122 - Administração Geral	12.220,00	15.869,50	920,00	15.889,50	0,014	180,00	2.980,00	14.249,50	0,013	1.620,00	
451 - Infraestrutura Urbana	1.570.000,00	1.711.813,30	0,00	482.678,01	0,419	1229135,29	0,00	253.092,15	0,225	1.458.721,15	
811 - Desporto de Rendimento	174.500,00	92.061,34	61,34	92.061,34	0,080	0,00	21.855,19	92.061,34	0,082	0,00	
812 - Desporto Comunitário	1.555.250,00	1.608.458,87	-139.246,88	542.520,42	0,471	1065938,45	128.076,57	532.179,00	0,474	1.076.279,87	
28 - Encargos Especiais	3.223.058,86	3.821.909,89	658.202,17	3.820.757,85	3,314	1152,04	803.905,02	3.820.757,85	3,314	1.152,04	
843 - Serviço da Dívida Interna	1.729.330,46	2.482.897,74	545.138,15	2.482.897,74	2,154	0,00	570.893,62	2.482.897,74	2,212	0,00	
845 - Outras Transferências	155.000,00	209.558,40	-11.080,27	209.558,40	0,182	0,00	52.389,60	209.558,40	0,187	0,00	
846 - Outros Encargos Especiais	1.338.728,40	1.129.453,75	124.144,29	1.128.301,71	0,979	1152,04	180.621,80	1.128.301,71	1,005	1.152,04	
99 - Reserva	370.548,00	0,00	0,00	0,00	0,000	0,00	0,00	0,00	0,000	0,00	
999 - Reserva	370.548,00	0,00	0,00	0,00	0,000	0,00	0,00	0,00	0,000	0,00	
TOTAL (III) = (I + II)	133.928.267,00	140.131.552,91	-955.868,39	115.282.857,00	100,00	24.848.695,91	23.230.084,02	112.271.105,90	100,00	27.860.447,01	

Prefeitura Municipal de Irecê



ESTADO DA BAHIA
MUNICÍPIO DE IRECÊ
Demonstrativo da Execução das despesas por Função/SubFunção

RREO – Anexo II (LRF, Art. 52, inciso II, alínea "c")

NOVEMBRO-DEZEMBRO/2015

R\$ 1,00

Função/SubFunção	DOTAÇÃO INICIAL	DOTAÇÃO ATUALIZADA (a)	DESPESAS EMPENHADAS			SALDO A EMPENHAR (c) = (a-b)	DESPESAS LIQUIDADAS			SALDO A LIQUIDAR (e) = (a-d)	INSCRITAS RP NÃO PROCESSADOS (f)
			No Bimestre	Até Bimestre (b)	% (b) / t (b)		No Bimestre	Até Bimestre (d)	% (d) / t (d)		

LUIZ PIMENTEL SOBRAL
PREFEITO Mat.7645

FRANCISCO BARBOSA DE ARAUJO
SECRETARIO DE FAZENDA Mat.20264



LESSIVALDO DIAS DA SILVA
Contador CRC.023298/O-6/BA

Prefeitura Municipal de Irecê



ESTADO DA BAHIA
MUNICÍPIO DE IRECÊ
Demonstrativo da Receita Corrente Líquida

RREO – Anexo III (LRF, Art. 53, inciso I)

NOVEMBRO-DEZEMBRO/2015

R\$ 1,00

ESPECIFICAÇÃO	EVOLUÇÃO DA RECEITA REALIZADA NOS ÚLTIMOS 12 MESES												TOTAL (ÚLTIMOS 12 MESES)	PREVISÃO ATUALIZADA 2015
	01/2015	02/2015	03/2015	04/2015	05/2015	06/2015	07/2015	08/2015	09/2015	10/2015	11/2015	12/2015		
1- RECEITAS CORRENTES (I)	10.610.994,73	10.079.317,38	8.940.268,46	10.287.282,00	9.440.344,03	11.061.512,41	9.820.803,34	10.292.346,68	8.833.248,46	9.718.527,99	10.096.415,58	13.579.404,80	122.760.465,86	116.432.919,00
1.1- Receita Tributária	958.742,19	940.180,62	1.019.229,44	954.322,01	1.015.275,33	1.058.811,69	888.959,92	1.545.118,30	1.004.461,30	1.249.371,98	1.445.635,62	2.036.160,84	14.116.269,24	12.672.698,00
1.1.1- IPTU	6.438,29	33.021,08	1,55	0,00	1.988,59	9.293,62	4.388,83	9.266,37	24.054,46	140.642,97	473.321,82	108.397,70	810.815,28	733.172,00
1.1.2- IRRF	175.106,85	39.805,14	196.166,66	241.712,47	76.487,07	61.053,64	159.290,82	799.019,66	63.681,27	393.969,05	47.601,01	732.806,08	2.986.699,72	1.056.880,00
1.1.3- ITIV/ITBI	39.779,13	54.979,50	70.934,56	53.760,00	67.005,00	81.345,00	80.334,00	67.062,75	78.813,00	63.226,48	83.169,18	137.836,72	878.245,32	1.790.950,00
1.1.4- ISS	569.900,90	689.017,98	610.909,21	577.266,53	744.118,66	780.533,59	599.256,09	635.282,22	809.361,13	621.132,63	796.359,29	995.809,71	8.428.947,94	8.502.182,00
1.1.5- Outras Receitas Tributárias	167.517,02	123.356,92	141.217,46	81.583,01	125.676,01	126.585,84	45.690,18	34.487,30	28.551,44	30.400,85	45.184,32	61.310,63	1.011.560,98	589.514,00
1.2- Receita de Contribuições	122.017,87	126.375,86	130.313,25	140.978,90	148.760,85	154.459,07	145.563,66	136.456,27	146.750,40	146.693,20	169.837,85	170.450,24	1.738.657,42	1.535.445,00
1.3- Receita Patrimonial	123.726,30	120.794,08	164.714,28	141.619,54	174.704,88	172.113,40	138.786,09	137.837,13	140.528,19	128.353,53	153.238,25	139.025,63	1.735.441,30	1.106.615,00
1.6- Receita de Serviços	2.600,00	700,00	2.149,80	2.350,00	2.193,48	51.000,00	1.650,00	400,00	1.250,00	1.075,00	66.870,78	2.250,00	134.489,06	26.508,00
1.7- Transferências Correntes	9.246.990,32	8.779.323,92	7.488.934,13	8.875.431,60	8.000.214,38	9.090.528,20	8.536.081,57	8.328.983,08	7.412.777,32	8.107.323,19	8.104.445,37	10.960.260,03	102.931.293,11	99.777.079,00
1.7.1- Cota-Parte do FPM	3.186.538,71	3.252.838,68	2.369.215,19	2.557.011,00	3.144.410,27	2.735.955,70	2.396.606,82	2.369.419,33	1.975.399,63	2.248.332,17	2.538.543,51	4.292.509,71	33.066.780,72	33.783.360,00
1.7.2- Cota-Parte do ITR	7,00	226,01	269,59	519,87	204,76	2.404,29	140,47	1.001,80	753,93	1.885,53	548,22	142,53	8.104,00	3.194,00
1.7.3- ICMS-Desoneração	0,00	0,00	0,00	13.538,96	3.384,74	3.384,74	3.384,74	3.384,74	3.384,74	3.384,74	3.384,74	3.384,74	40.616,88	35.373,00
1.7.4- Cota-Parte do ICMS	748.112,90	770.646,68	917.908,83	761.966,44	802.098,10	917.957,37	721.318,95	790.656,65	846.482,06	847.930,19	806.397,56	1.466.633,22	10.398.108,95	10.120.891,00
1.7.5- Cota-Parte do IPVA	219.150,75	241.185,40	285.151,80	260.675,64	353.243,84	405.526,04	460.922,42	405.003,18	446.848,42	214.467,69	274.173,10	308.844,68	3.875.192,96	3.134.903,00
1.7.6- IPI-Exportação	18.028,21	10.725,33	10.520,45	11.018,88	12.430,53	11.840,11	10.907,12	11.605,67	11.572,73	13.423,43	12.229,92	12.076,29	146.378,67	131.748,00
1.7.7- Transferências do FUNDEB	2.162.910,65	3.215.156,38	2.062.527,96	3.296.282,79	1.805.775,67	2.657.233,37	1.565.690,52	2.558.836,07	1.540.792,51	2.587.057,90	2.070.781,58	2.885.879,75	28.408.925,15	26.150.669,00
1.7.8- Outras Transferências Correntes	2.912.242,10	1.288.545,44	1.843.340,31	1.974.418,02	1.878.666,47	2.356.226,58	3.377.110,53	2.189.075,64	2.587.543,30	2.190.841,54	2.398.386,74	1.990.789,11	26.987.185,78	26.416.941,00
1.8- Outras Receitas Correntes	156.918,05	111.942,90	134.927,56	172.579,95	99.195,11	534.600,05	109.762,10	143.551,90	127.481,25	85.711,09	156.387,71	271.258,06	2.104.315,73	1.314.574,00
2- DEDUÇÕES (II)	-834.367,41	-855.124,33	-716.613,06	-720.946,07	-863.154,31	-815.413,51	-644.512,48	-716.214,13	-656.888,12	-665.884,61	-727.055,30	-942.022,92	-9.158.196,25	-9.441.895,00
2.3- Dedução de Receita para Formação do FUNDEB	-834.367,41	-855.124,33	-716.613,06	-720.946,07	-863.154,31	-815.413,51	-644.512,48	-716.214,13	-656.888,12	-665.884,61	-727.055,30	-942.022,92	-9.158.196,25	-9.441.895,00
RECEITA CORRENTE LÍQUIDA	9.776.627,32	9.224.193,05	8.223.655,40	9.566.335,93	8.577.189,72	10.246.098,90	9.176.290,86	9.576.132,55	8.176.360,34	9.052.643,38	9.369.360,28	12.637.381,88	113.602.269,61	106.991.024,00

Prefeitura Municipal de Irecê



ESTADO DA BAHIA
MUNICÍPIO DE IRECÊ
 Demonstrativo da Receita Corrente Líquida

RREO – Anexo III (LRF, Art. 53, inciso I)


NOVEMBRO-DEZEMBRO/2015

R\$ 1,00

ESPECIFICAÇÃO	EVOLUÇÃO DA RECEITA REALIZADA NOS ÚLTIMOS 12 MESES												TOTAL (ÚLTIMOS 12 MESES)	PREVISÃO ATUALIZADA 2015	
	01/2015	02/2015	03/2015	04/2015	05/2015	06/2015	07/2015	08/2015	09/2015	10/2015	11/2015	12/2015			

LUIZ PIMENTEL SOBRAL
 PREFEITO Mat.7645

FRANCISCO BARBOSA DE ARAUJO
 SECRETARIO DE FAZENDA Mat.20264


 LESSIVALDO DIAS DA SILVA
 Contador CRC.023298/O-6/BA

Prefeitura Municipal de Irecê



ESTADO DA BAHIA

PREFEITURA MUNICIPAL DE IRECÊ

Demonstrativo das Receitas e Despesas Previdenciárias do Regime Próprio de Previdência dos Servidores

RREO - Anexo 4 (LRF, Art. 53, inciso II)

NOVEMBRO-DEZEMBRO/2015

RECEITAS	PREVISÃO INICIAL	PREVISÃO ATUALIZADA	RECEITAS REALIZADAS	
			Até o Bimestre 2015	Até o Bimestre 2014
RECEITAS PREVIDENCIÁRIAS - RPPS (EXCETO INTRA-ORÇAMENTÁRIAS) (I)	0,00	0,00	0,00	0,00
RECEITAS CORRENTES	0,00	0,00	0,00	0,00
Receita de Contribuições dos Segurados	0,00	0,00	0,00	0,00
Pessoal Civil	0,00	0,00	0,00	0,00
Ativo	0,00	0,00	0,00	0,00
Inativo	0,00	0,00	0,00	0,00
Pensionista	0,00	0,00	0,00	0,00
Pessoal Militar	0,00	0,00	0,00	0,00
Ativo	0,00	0,00	0,00	0,00
Inativo	0,00	0,00	0,00	0,00
Pensionista	0,00	0,00	0,00	0,00
Outras Receitas de Contribuições	0,00	0,00	0,00	0,00
Receita Patrimonial	0,00	0,00	0,00	0,00
Receitas Imobiliárias	0,00	0,00	0,00	0,00
Receitas de Valores Mobiliários	0,00	0,00	0,00	0,00
Outras Receitas Patrimoniais	0,00	0,00	0,00	0,00
Receita de Serviços	0,00	0,00	0,00	0,00
Outras Receitas Correntes	0,00	0,00	0,00	0,00
Compensação Previdenciária do RGPS para o RPPS	0,00	0,00	0,00	0,00
Demais Receitas Correntes	0,00	0,00	0,00	0,00
RECEITAS DE CAPITAL	0,00	0,00	0,00	0,00
Alienação de Bens, Direitos e Ativos	0,00	0,00	0,00	0,00
Amortização de Empréstimos	0,00	0,00	0,00	0,00
Outras Receitas de Capital	0,00	0,00	0,00	0,00
RECEITAS PREVIDENCIÁRIAS - RPPS (INTRA-ORÇAMENTÁRIAS) (II)	0,00	0,00	0,00	0,00
TOTAL DAS RECEITAS PREVIDENCIÁRIAS RPPS - (III) = (I + II)	0,00	0,00	0,00	0,00

DESPESAS	DOTAÇÃO INICIAL	DOTAÇÃO ATUALIZADA	DESPESAS EMPENHADAS		DESPESAS LIQUIDADAS		INSCRITAS EM RESTOS A PAGAR NÃO PROCESSADOS	
			Até o Bimestre 2015	Até o Bimestre 2014	Até o Bimestre 2015	Até o Bimestre 2014	Até o Bimestre 2015	Até o Bimestre 2014
DESPESAS PREVIDENCIÁRIAS - RPPS (EXCETO INTRA-ORÇAMENTÁRIAS) (IV)	0,00	0,00	0,00	0,00	0,00	0,00	0,00	0,00

Prefeitura Municipal de Irecê

ADMINISTRAÇÃO	0,00	0,00	0,00	0,00	0,00	0,00	0,00	0,00
Despesas Correntes	0,00	0,00	0,00	0,00	0,00	0,00	0,00	0,00
Despesas de Capital	0,00	0,00	0,00	0,00	0,00	0,00	0,00	0,00
PREVIDÊNCIA	0,00	0,00	0,00	0,00	0,00	0,00	0,00	0,00
Pessoal Civil	0,00	0,00	0,00	0,00	0,00	0,00	0,00	0,00
Aposentadorias	0,00	0,00	0,00	0,00	0,00	0,00	0,00	0,00
Pensões	0,00	0,00	0,00	0,00	0,00	0,00	0,00	0,00
Outros Benefícios Previdenciários	0,00	0,00	0,00	0,00	0,00	0,00	0,00	0,00
Pessoal Militar	0,00	0,00	0,00	0,00	0,00	0,00	0,00	0,00
Reformas	0,00	0,00	0,00	0,00	0,00	0,00	0,00	0,00
Pensões	0,00	0,00	0,00	0,00	0,00	0,00	0,00	0,00
Outros Benefícios Previdenciários	0,00	0,00	0,00	0,00	0,00	0,00	0,00	0,00
Outras Despesas Previdenciárias	0,00	0,00	0,00	0,00	0,00	0,00	0,00	0,00
Compensação Previdenciária do RPPS para o RGPS	0,00	0,00	0,00	0,00	0,00	0,00	0,00	0,00
Demais Despesas Previdenciárias	0,00	0,00	0,00	0,00	0,00	0,00	0,00	0,00
DESPESAS PREVIDENCIÁRIAS - RPPS (INTRA-ORÇAMENTÁRIAS) (V)	0,00	0,00	0,00	0,00	0,00	0,00	0,00	0,00
TOTAL DAS DESPESAS PREVIDENCIÁRIAS RPPS (VI) = (IV + V)	0,00	0,00	0,00	0,00	0,00	0,00	0,00	0,00

RESULTADO PREVIDENCIÁRIO (VII) = (III - VI)	0,00	0,00	0,00	0,00	0,00	0,00	0,00	0,00
--	------	------	------	------	------	------	------	------

APORTES DE RECURSOS PARA O REGIME PRÓPRIO DE PREVIDÊNCIA DO SERVIDOR	APORTES REALIZADOS
TOTAL DOS APORTES PARA O RPPS	0,00
Plano Financeiro	0,00
Recursos para Cobertura de Insuficiências Financeiras	0,00
Recursos para Formação de Reserva	0,00
Outros Aportes para o RPPS	0,00
Plano Previdenciário	0,00
Recursos para Cobertura de Insuficiências Financeiras	0,00
Recursos para Formação de Reserva	0,00
Outros Aportes para o RPPS	0,00
RESERVA ORÇAMENTÁRIA DO RPPS	PREVISÃO ORÇAMENTÁRIA
VALOR	0,00

Prefeitura Municipal de Irecê

BENS E DIREITOS DO RPPS	PERÍODO DE REFERÊNCIA	
	2015	2014
CAIXA	0,00	0,00
BANCOS CONTA MOVIMENTO	0,00	0,00
INVESTIMENTOS	0,00	0,00
OUTROS BENS E DIREITOS	0,00	0,00

RECEITAS INTRA-ORÇAMENTÁRIAS - RPPS	PREVISÃO INICIAL	PREVISÃO ATUALIZADA	RECEITAS REALIZADAS	
			Até o Bimestre 2015	Até o Bimestre 2014
RECEITAS CORRENTES (VII)	0,00	0,00	0,00	0,00
Receita de Contribuições	0,00	0,00	0,00	0,00
Patronal	0,00	0,00	0,00	0,00
Pessoal Civil	0,00	0,00	0,00	0,00
Ativo	0,00	0,00	0,00	0,00
Inativo	0,00	0,00	0,00	0,00
Pensionista	0,00	0,00	0,00	0,00
Pessoal Militar	0,00	0,00	0,00	0,00
Ativo	0,00	0,00	0,00	0,00
Inativo	0,00	0,00	0,00	0,00
Pensionista	0,00	0,00	0,00	0,00
Para Cobertura de Déficit Atuarial	0,00	0,00	0,00	0,00
Em Regime de Débitos e Parcelamentos	0,00	0,00	0,00	0,00
Receita Patrimonial	0,00	0,00	0,00	0,00
Receita Patrimonial	0,00	0,00	0,00	0,00
Outras Receitas Correntes	0,00	0,00	0,00	0,00
RECEITAS DE CAPITAL (IX)	0,00	0,00	0,00	0,00
Alienação de Bens	0,00	0,00	0,00	0,00
Amortização de Empréstimos	0,00	0,00	0,00	0,00
Outras Receitas de Capital	0,00	0,00	0,00	0,00
TOTAL DAS RECEITAS PREVIDENCIÁRIAS INTRAORÇAMENTÁRIAS (X) = (VII + IX)	0,00	0,00	0,00	0,00

DESPESAS INTRA-ORÇAMENTÁRIAS - RPPS	DOTAÇÃO INICIAL	DOTAÇÃO ATUALIZADA	DESPESAS EMPENHADAS		DESPESAS LIQUIDADAS		INSCRITAS EM RESTOS A PAGAR NÃO PROCESSADOS	
			Até o Bimestre 2015	Até o Bimestre 2014	Até o Bimestre 2015	Até o Bimestre 2014	Até o Bimestre 2015	Até o Bimestre 2014
ADMINISTRAÇÃO (XI)	0,00	0,00	0,00	0,00	0,00	0,00	0,00	0,00

Prefeitura Municipal de Irecê

Despesas Correntes	0,00	0,00	0,00	0,00	0,00	0,00	0,00	0,00
Despesas de Capital	0,00	0,00	0,00	0,00	0,00	0,00	0,00	0,00
TOTAL DAS DESPESAS PREVIDENCIÁRIAS INTRAORÇAMENTÁRIAS (XII) = (XI)	0,00	0,00	0,00	0,00	0,00	0,00	0,00	0,00

LUIZ PIMENTEL SOBRAL
PREFEITO Mat.7645

FRANCISCO BARBOSA DE ARAUJO
SECRETARIO DE FAZENDA Mat.20264



LESSIVALDO DIAS DA SILVA
Contador CRC.023298/O-6/BA

Prefeitura Municipal de Irecê



ESTADO DA BAHIA
MUNICÍPIO DE IRECÊ
Demonstrativo do Resultado Nominal

RREO – Anexo V (LRF, Art. 53, inciso III)

NOVEMBRO-DEZEMBRO/2015

R\$ 1,00

DÍVIDA FISCAL LÍQUIDA	SALDO		
	Em 31/Dez/2014 (a)	Em 31/out/2015 (b)	Em 31/dez/2015 (c)
DÍVIDA CONSOLIDADA (I)	54.668.277,96	52.531.607,08	51.942.212,45
DEDUÇÕES (II)	14.237.584,92	16.733.467,82	16.849.147,10
Disponibilidade de Caixa bruta	16.062.037,91	17.835.722,82	19.953.135,68
Demais Haveres Financeiros	516.292,71	813.076,63	895.847,68
(-) Restos a Pagar Processados (Exceto precatórios)	2.340.745,70	1.610.373,96	3.999.836,26
DÍVIDA CONSOLIDADA LÍQUIDA (III) = (I - II)	40.430.693,04	35.798.139,26	35.093.065,35
RECEITA DE PRIVATIZAÇÕES (IV)	0,00	0,00	0,00
PASSIVOS RECONHECIDOS (V)	0,00	0,00	0,00
DÍVIDA FISCAL LÍQUIDA (VI) = (III + IV - V)	40.430.693,04	35.798.139,26	35.093.065,35

RESULTADO NOMINAL	PERÍODO DE REFERÊNCIA	
	No Bimestre (c-b)	Até o Bimestre (c-a)
VALOR	-705.073,91	-5.337.627,69

DISCRIMINAÇÃO DA META FISCAL	VALOR CORRENTE
META DE RESULTADO NOMINAL FIXADA NO ANEXO DE METAS FISCAIS DA LDO P/ O EXERCÍCIO DE REFERÊNCIA	-870.682,56

DÍVIDA FISCAL LÍQUIDA PREVIDENCIÁRIA	SALDO		
	Em 31/Dez/2014 (a)	Em 31/out/2015 (b)	Em 31/dez/2015 (c)
DÍVIDA CONSOLIDADA PREVIDENCIÁRIA (VII)	0,00	0,00	0,00
Passivo Atuarial	0,00	0,00	0,00
Demais Dívidas	0,00	0,00	0,00
DEDUÇÕES (VIII)	0,00	0,00	0,00
Disponibilidade de Caixa Bruta	0,00	0,00	0,00
Investimento	0,00	0,00	0,00
Demais Haveres Financeiros	0,00	0,00	0,00
(-) Restos a Pagar Processados	0,00	0,00	0,00
DÍVIDA CONSOLIDADA LÍQUIDA PREVIDENCIÁRIA (IX) = (VII - VIII)	0,00	0,00	0,00
PASSIVOS RECONHECIDOS (X)	0,00	0,00	0,00
DÍVIDA FISCAL LÍQUIDA PREVIDENCIÁRIA (XI) = (IX - X)	0,00	0,00	0,00

Prefeitura Municipal de Irecê

LUIZ PIMENTEL SOBRAL
PREFEITO Mat.7645

FRANCISCO BARBOSA DE ARAUJO
SECRETARIO DE FAZENDA Mat.20264


LESSYVALDO DIAS DA SILVA
Contador CRC.023298/O-6/BA

Prefeitura Municipal de Irecê



ESTADO DA BAHIA
MUNICÍPIO DE IRECÊ
Demonstrativo do Resultado Primário

RREO – Anexo VI (LRF, Art. 53, inciso III)

NOVEMBRO-DEZEMBRO/2015

R\$ 1,00

RECEITAS PRIMÁRIAS	PREVISÃO ATUALIZADA	RECEITAS REALIZADAS	
		Até o Bimestre 2015	Até o Bimestre 2014
RECEITAS PRIMÁRIAS CORRENTES (I)	105.944.888,00	111.955.740,17	99.573.526,01
Receitas Tributárias	12.672.698,00	14.116.269,24	13.267.134,11
IPTU	733.172,00	810.815,28	634.475,07
ITV/ITBI	1.790.950,00	878.245,32	818.357,32
ISS	8.502.182,00	8.428.947,94	8.699.105,72
IRRF	1.056.880,00	2.986.699,72	2.421.369,98
Outras Receitas Tributárias	589.514,00	1.011.560,98	693.826,02
Receitas de Contribuições	1.535.445,00	1.738.657,42	1.352.513,10
Receitas Previdenciárias	0,00	0,00	0,00
Outras Receitas de Contribuições	1.535.445,00	1.738.657,42	1.352.513,10
Receita Patrimonial Líquida	60.479,00	88.911,86	61.769,60
Receita Patrimonial	1.106.615,00	1.735.441,30	1.064.243,86
(-) Aplicações Financeiras	1.046.136,00	1.646.529,44	1.002.474,26
Transferências Correntes	90.335.184,00	93.773.096,86	83.265.831,98
FPM	27.026.688,00	26.802.263,56	25.168.913,90
ICMS	8.096.713,00	8.318.487,39	7.184.026,54
Convênios	1.831.391,00	331.207,85	213.476,60
Outras Transferências Correntes	53.380.392,00	58.321.138,06	50.699.414,94
Demais Receitas Correntes	1.341.082,00	2.238.804,79	1.626.277,22
Dívida Ativa	825.299,00	1.178.990,91	1.054.578,52
Diversas Receitas Correntes	515.783,00	1.059.813,88	571.698,70
RECEITAS DE CAPITAL (II)	26.937.243,00	2.700.310,92	4.704.926,85
Operações de Crédito (III)	0,00	0,00	0,00
Amortização de Empréstimos (IV)	0,00	0,00	0,00
Alienação de Bens (V)	0,00	0,00	0,00
Transferências de Capital	26.937.243,00	2.700.310,92	4.704.926,85
Convênios	18.600.638,00	2.055.877,04	2.011.412,85
Outras Transferências de Capital	8.336.605,00	644.433,88	2.693.514,00
Outras Receitas de Capital	0,00	0,00	0,00
RECEITAS PRIMÁRIAS DE CAPITAL (VI) = (II - III - IV - V)	26.937.243,00	2.700.310,92	4.704.926,85
RECEITA PRIMÁRIA TOTAL (VII) = (I + VI)	132.882.131,00	114.656.051,09	104.278.452,86


DESPESAS PRIMÁRIAS	DOTAÇÃO ATUALIZADA	DESPESAS EMPENHADAS		DESPESAS LIQUIDADAS		INSCRITAS EM RP NÃO PROCESSADAS	
		Até o Bimestre 2015	Até o Bimestre 2014	Até o Bimestre 2015	Até o Bimestre 2014	Até o Bimestre 2015	Até o Bimestre 2014
DESPESAS CORRENTES (VIII)	107.429.613,64	102.806.044,36	94.788.510,55	100.769.707,01	92.664.678,77	2.036.337,35	2.123.831,78
Pessoal e Encargos Sociais	55.027.100,61	54.690.447,67	54.193.045,24	54.690.447,67	54.193.045,24	0,00	0,00
Juros e Encargos da Dívida (IX)	0,00	0,00	0,00	0,00	0,00	0,00	0,00

Prefeitura Municipal de Irecê

Outras Despesas Correntes	52.402.513,03	48.115.596,69	40.595.465,31	46.079.259,34	38.471.633,53	2.036.337,35	2.123.831,78
DESPESAS PRIMÁRIAS CORRENTES (X) = (VIII - IX)	107.429.613,64	102.806.044,36	94.788.510,55	100.769.707,01	92.664.678,77	2.036.337,35	2.123.831,78
DESPESAS DE CAPITAL (XI)	32.701.939,27	12.476.812,64	10.059.516,60	11.501.398,89	9.085.777,89	975.413,75	973.738,71
Investimentos	29.975.873,76	9.750.747,13	8.845.497,30	8.775.333,38	7.871.758,59	975.413,75	973.738,71
Inversões Financeiras	0,00	0,00	0,00	0,00	0,00	0,00	0,00
Concessão de Empréstimos (XII)	0,00	0,00	0,00	0,00	0,00	0,00	0,00
Aquisição de Título de Capital já Integralizado (XIII)	0,00	0,00	0,00	0,00	0,00	0,00	0,00
Demais Inversões Financeiras	0,00	0,00	0,00	0,00	0,00	0,00	0,00
Amortização da Dívida (XIV)	2.726.065,51	2.726.065,51	1.214.019,30	2.726.065,51	1.214.019,30	0,00	0,00
DESPESAS PRIMÁRIAS DE CAPITAL (XV) = (XI - XII - XIII - XIV)	29.975.873,76	9.750.747,13	8.845.497,30	8.775.333,38	7.871.758,59	975.413,75	973.738,71
RESERVA DE CONTINGÊNCIA (XVI)	0,00	0,00	0,00	0,00	0,00	0,00	0,00
RESERVA DO RPPS (XVII)	0,00	0,00	0,00	0,00	0,00	0,00	0,00
DESPESA PRIMÁRIA TOTAL (XVIII) = (X + XV + XVI + XVII)	137.405.487,40	112.556.791,49	103.634.007,85	109.545.040,39	100.536.437,36	3.011.751,10	3.097.570,49
RESULTADO PRIMÁRIO (XIX) = (VII - XVIII)	-4.523.356,40	2.099.259,60	644.445,01	5.111.010,70	3.742.015,50	111.644.299,99	101.180.882,37
SALDO DE EXERCÍCIOS ANTERIORES	0,00	19.930,00	0,00	738.906,28	4.659.852,06	0,00	0,00
DISCRIMINAÇÃO DA META FISCAL						VALOR CORRENTE	
META DE RESULTADO PRIMÁRIO FIXADA NO ANEXO DE METAS FISCAIS DA LDO P/ O EXERCÍCIO DE REFERÊNCIA						948.194,19	

LUIZ PIMENTEL SOBRAL
PREFEITO Mat.7645

FRANCISCO BARBOSA DE ARAUJO
SECRETARIO DE FAZENDA Mat.20264


LESSIVALDO DIAS DA SILVA
Contador CRC.023298/O-6/BA

Prefeitura Municipal de Irecê



ESTADO DA BAHIA
MUNICÍPIO DE IRECÊ
Demonstrativo dos Restos a Pagar por Poder e Órgão

RREO - ANEXO VII (LRF, art. 53, inciso V)

NOVEMBRO-DEZEMBRO/2015

R\$ 1,00

PODER/ÓRGÃO	RESTOS A PAGAR PROCESSADOS					RESTOS A PAGAR NÃO PROCESSADOS					Saldo Total (a+b)	
	Inscritos		Pagos	Cancelados	Saldo (a)	Inscritos		Liquidados	Pagos	Cancelados		Saldo (b)
	Em Exercícios Anteriores	Em 31 de Dezembro de 2014				Em Exercícios Anteriores	Em 31 de Dezembro de 2014					
DESPESAS (EXCETO INTRA-ORÇAMENTÁRIAS) (I)	1.604.448,13	736.297,57	730.371,74	1.454.811,73	155.562,23	0,00	3.097.570,49	2.663.585,78	2.662.275,78	435.294,71	0,00	155.562,23
Executivo	1.604.448,13	736.297,57	730.371,74	1.454.811,73	155.562,23	0,00	3.097.570,49	2.663.585,78	2.662.275,78	435.294,71	0,00	155.562,23
02 - GABINETE DO PREFEITO	0,00	7.590,00	7.590,00	0,00	0,00	0,00	27.000,00	27.000,00	27.000,00	0,00	0,00	0,00
0206 - SECRETARIA DE ADMINISTRAÇÃO E FAZENDA	36.275,32	0,00	3.024,00	10.227,32	23.024,00	0,00	0,00	0,00	0,00	0,00	0,00	23.024,00
0208 - SECRETARIA DE INFRA-ESTRUTURA E SERVIÇOS PÚBLICOS	108,20	0,00	0,00	0,00	108,20	0,00	0,00	0,00	0,00	0,00	0,00	108,20
0210 - SECRETARIA DE EDUCAÇÃO	459.723,41	0,00	0,00	459.567,41	156,00	0,00	0,00	0,00	0,00	0,00	0,00	156,00
0211 - SECRETARIA DE SAÚDE	1.108.341,20	0,00	0,00	985.017,00	123.324,20	0,00	0,00	0,00	0,00	0,00	0,00	123.324,20
04 - PROCURADORIA GERAL DO MUNICÍPIO	0,00	59,00	59,00	0,00	0,00	0,00	0,00	0,00	0,00	0,00	0,00	0,00
07 - SECRETARIA DE PLANEJAMENTO E ADMINISTRAÇÃO	0,00	41.112,68	40.931,20	0,00	181,48	0,00	35.098,60	17.832,80	17.832,80	17.265,80	0,00	181,48
08 - SECRETARIA DA FAZENDA	0,00	111.691,60	111.691,60	0,00	0,00	0,00	0,00	0,00	0,00	0,00	0,00	0,00
09 - SECRETARIA DE EDUCAÇÃO	0,00	134.008,72	134.008,72	0,00	0,00	0,00	581.920,98	485.228,82	485.228,82	96.692,16	0,00	0,00
10 - SECRETARIA DE GOVERNO	0,00	143.358,30	143.358,30	0,00	0,00	0,00	24.794,23	24.794,23	24.794,23	0,00	0,00	0,00
11 - SECRETARIA DE CULTURA, ESPORTE E LAZER	0,00	18.307,22	18.307,22	0,00	0,00	0,00	473.220,69	411.719,17	410.799,17	62.421,52	0,00	0,00
12 - SECRETARIA DE SAÚDE	0,00	185.847,81	178.087,81	0,00	7.760,00	0,00	933.063,37	891.873,36	891.483,36	41.580,01	0,00	7.760,00
13 - SECRETARIA DE ASSISTÊNCIA SOCIAL	0,00	15.142,77	15.142,67	0,00	0,10	0,00	17.869,54	4.876,94	4.876,94	12.992,60	0,00	0,10
14 - SECRETARIA DE INFRAESTRUTURA	0,00	55.610,19	55.610,19	0,00	0,00	0,00	993.967,47	791.332,97	791.332,97	202.634,50	0,00	0,00
16 - SECRETARIA DE MEIO AMBIENTE E DESENVOLVIMENTO SUSTENTÁVEL	0,00	1.584,15	1.584,15	0,00	0,00	0,00	208,00	0,00	0,00	208,00	0,00	0,00
17 - SECRETARIA DE AGRICULTURA E POLÍTICA RURAL	0,00	21.985,13	20.976,88	0,00	1.008,25	0,00	10.427,61	8.927,49	8.927,49	1.500,12	0,00	1.008,25
TOTAL (III) = (I + II)	1.604.448,13	736.297,57	730.371,74	1.454.811,73	155.562,23	0,00	3.097.570,49	2.663.585,78	2.662.275,78	435.294,71	0,00	155.562,23

Prefeitura Municipal de Irecê



ESTADO DA BAHIA
MUNICÍPIO DE IRECÊ
Demonstrativo dos Restos a Pagar por Poder e Órgão

RREO - ANEXO VII (LRF, art. 53, inciso V)


NOVEMBRO-DEZEMBRO/2015

R\$ 1,00

PODER/ÓRGÃO	RESTOS A PAGAR PROCESSADOS					RESTOS A PAGAR NÃO PROCESSADOS					Saldo Total (a+b)	
	Inscritos		Pagos	Cancelados	Saldo (a)	Inscritos		Liquidados	Pagos	Cancelados		Saldo (b)
	Em Exercícios Anteriores	Em 31 de Dezembro de 2014				Em Exercícios Anteriores	Em 31 de Dezembro de 2014					

LUIZ PIMENTEL SOBRAL
PREFEITO Mat.7645

FRANCISCO BARBOSA DE ARAUJO
SECRETARIO DE FAZENDA Mat.20264


LESSYVALDO DIAS DA SILVA
Contador CRC.023298/O-6/BA

Prefeitura Municipal de Irecê



ESTADO DA BAHIA
MUNICÍPIO DE IRECÊ
DEMONSTRATIVO DAS RECEITAS E DESPESAS COM MANUTENÇÃO E DESENVOLVIMENTO DO ENSINO - MDE

RREO - ANEXO VIII (LDB, art. 72)

NOVEMBRO-DEZEMBRO/2015

R\$ 1,00

RECEITAS DO ENSINO					
RECEITA RESULTANTE DE IMPOSTOS (caput do art. 212 da Constituição)	PREVISÃO INICIAL	PREVISÃO ATUALIZADA (a)	RECEITAS REALIZADAS		
			No Bimestre	Até o Bimestre (b)	% (c) = (b/a)x100
1 - RECEITA DE IMPOSTOS	13.111.708,00	13.111.708,00	3.708.700,03	14.281.156,39	108,92
1.1 - Receita Resultante do Imposto sobre a Propriedade Predial e Territorial Urbana – IPTU	1.517.200,00	1.517.200,00	891.739,01	1.723.490,01	113,60
1.1.1 - IPTU	733.172,00	733.172,00	581.719,52	812.631,14	110,84
1.1.2 - Multas, Juros de Mora e Outros Encargos do IPTU	45.968,00	45.968,00	20.232,21	180.716,82	393,14
1.1.3 - Dívida Ativa do IPTU	530.769,00	530.769,00	289.787,28	731.715,31	137,86
1.1.4 - Multas, Juros de Mora, Atualização Monetária e Outros Encargos da Dívida Ativa do IPTU	207.291,00	207.291,00	0,00	242,60	0,12
1.1.5 - (-) Deduções da Receita do IPTU	0,00	0,00	0,00	1.815,86	0,00
1.2 - Receita Resultante do Imposto sobre Transmissão Inter Vivos – ITBI	1.890.325,00	1.890.325,00	221.005,90	878.660,51	46,48
1.2.1 - ITBI	1.790.950,00	1.790.950,00	221.005,90	878.245,32	49,04
1.2.2 - Multas, Juros de Mora e Outros Encargos do ITBI	0,00	0,00	0,00	0,00	0,00
1.2.3 - Dívida Ativa do ITBI	98.850,00	98.850,00	0,00	415,19	0,42
1.2.4 - Multas, Juros de Mora, Atualização Monetária e Outros Encargos da Dívida Ativa do ITBI	525,00	525,00	0,00	0,00	0,00
1.2.5 - (-) Deduções da Receita do ITBI	0,00	0,00	0,00	0,00	0,00
1.3 - Receita Resultante do Imposto sobre Serviços de Qualquer Natureza – ISS	8.647.303,00	8.647.303,00	1.815.548,03	8.692.306,15	100,52
1.3.1 - ISS	8.502.182,00	8.502.182,00	1.792.960,78	8.429.739,72	99,15
1.3.2 - Multas, Juros de Mora e Outros Encargos do ISS	2.811,00	2.811,00	1.253,51	50.164,81	1.784,59
1.3.3 - Dívida Ativa do ISS	105.926,00	105.926,00	22.125,52	213.151,99	201,23
1.3.4 - Multas, Juros de Mora, Atualização Monetária e Outros Encargos da Dívida Ativa do ISS	36.384,00	36.384,00	0,00	41,41	0,11
1.3.5 - (-) Deduções da Receita do ISS	0,00	0,00	791,78	791,78	0,00
1.4 - Receita Resultante do Imposto de Renda Retido na Fonte – IRRF	1.056.880,00	1.056.880,00	780.407,09	2.986.699,72	282,60
1.4.1 - IRRF	1.056.880,00	1.056.880,00	780.407,09	2.986.699,72	282,60
1.4.2 - Multas, Juros de Mora e Outros Encargos do IRRF	0,00	0,00	0,00	0,00	0,00
1.4.3 - Dívida Ativa do IRRF	0,00	0,00	0,00	0,00	0,00
1.4.4 - Multas, Juros de Mora, Atualização Monetária e Outros Encargos da Dívida Ativa do IRRF	0,00	0,00	0,00	0,00	0,00
1.4.5 - (-) Deduções da Receita do IRRF	0,00	0,00	0,00	0,00	0,00
1.5 - Receita Resultante do Imposto Territorial Rural – ITR (CF, art. 153, §4º, inciso III)	0,00	0,00	0,00	0,00	0,00
1.5.1 - ITR	0,00	0,00	0,00	0,00	0,00
1.5.2 - Multas, Juros de Mora e Outros Encargos do ITR	0,00	0,00	0,00	0,00	0,00
1.5.3 - Dívida Ativa do ITR	0,00	0,00	0,00	0,00	0,00
1.5.4 - Multas, Juros de Mora, Atualização Monetária e Outros Encargos da Dívida Ativa do ITR	0,00	0,00	0,00	0,00	0,00
1.5.5 - (-) Deduções da Receita do ITR	0,00	0,00	0,00	0,00	0,00
2 - RECEITA DE TRANSFERÊNCIAS CONSTITUCIONAIS E LEGAIS	47.209.469,00	47.209.469,00	9.718.868,22	47.535.162,16	100,69
2.1 - Cota-Parte FPM	33.783.360,00	33.783.360,00	6.831.053,22	33.066.780,72	97,88
2.1.1 - Parcela referente à CF, art. 159, I, alínea b	33.783.360,00	33.783.360,00	6.831.053,22	33.066.780,72	97,88
2.1.2 - Parcela referente à CF, art. 159, I, alínea d	0,00	0,00	0,00	0,00	0,00
2.2 - Cota-Parte ICMS	10.120.891,00	10.120.891,00	2.273.030,78	10.398.108,95	102,74
2.3 - ICMS-Desoneração – L.C. nº97/1996	35.373,00	35.373,00	6.769,48	40.616,88	114,82
2.4 - Cota-Parte IPI-Exportação	131.748,00	131.748,00	24.306,21	146.378,67	111,11

Prefeitura Municipal de Irecê

2.5 - Cota-Parte ITR	3.194,00	3.194,00	690,75	8.104,00	253,73
2.6 - Cota-Parte IPVA	3.134.903,00	3.134.903,00	583.017,78	3.875.192,96	123,61
2.7 - Cota-Parte IOF-Ouro	0,00	0,00	0,00	0,00	0,00
3- TOTAL DA RECEITA DE IMPOSTOS (1 + 2)	60.321.177,00	60.321.177,00	13.427.568,25	61.816.338,57	102,48

RECEITAS ADICIONAIS PARA FINANCIAMENTO DO ENSINO	PREVISÃO INICIAL	PREVISÃO ATUALIZADA (a)	RECEITAS REALIZADAS		
			No Bimestre	Até o Bimestre (b)	%
					(c) = (b/a)x100
4 - RECEITA DA APLICAÇÃO FINANCEIRA DE OUTROS RECURSOS DE IMPOSTOS VINCULADOS AO ENSINO	0,00	0,00	0,00	0,00	0,00
5 - RECEITA DE TRANSFERÊNCIAS DO FNDE	5.268.650,00	5.268.650,00	326.814,37	2.954.004,35	56,07
5.1 - Transferências do Salário-Educação	1.170.120,00	1.170.120,00	166.447,64	1.194.359,61	102,07
5.2 - Outras Transferências do FNDE	3.934.630,00	3.934.630,00	132.393,35	1.607.695,36	40,86
5.3 - Aplicação Financeira dos Recursos do FNDE	163.900,00	163.900,00	27.973,38	151.949,38	92,71
6 - RECEITA DE TRANSFERÊNCIAS DE CONVÊNIOS	50.202,00	50.202,00	70.916,79	211.718,12	421,73
6.1 - Transferências de Convênios	50.202,00	50.202,00	68.539,42	205.618,26	409,58
6.2 - Aplicação Financeira dos Recursos de Convênios	0,00	0,00	2.377,37	6.099,86	0,00
7 - RECEITA DE OPERAÇÕES DE CRÉDITO	0,00	0,00	0,00	0,00	0,00
8 - OUTRAS RECEITAS PARA FINANCIAMENTO DO ENSINO	5.318.852,00	5.318.852,00	397.731,16	3.165.722,47	59,52

FUNDEB					
RECEITAS DO FUNDEB	PREVISÃO INICIAL	PREVISÃO ATUALIZADA (a)	RECEITAS REALIZADAS		
			No Bimestre	Até o Bimestre (b)	%
					(c) = (b/a)x100
11 - RECEITAS DESTINADAS AO FUNDEB	9.441.895,00	9.441.895,00	1.669.078,22	9.158.196,25	97,00
11.1 - Cota-Parte FPM Destinada ao FUNDEB - (20% de 2.1.1)	6.756.672,00	6.756.672,00	1.091.515,42	6.264.517,16	92,72
11.2 - Cota-Parte ICMS Destinada ao FUNDEB - (20% de 2.2)	2.024.178,00	2.024.178,00	454.606,12	2.079.621,56	102,74
11.3 - ICMS-Desoneração Destinada ao FUNDEB - (20% de 2.3)	7.075,00	7.075,00	1.353,88	8.123,31	114,82
11.4 - Cota-Parte IPI-Exportação Destinada ao FUNDEB - (20% de 2.4)	26.350,00	26.350,00	4.861,25	29.275,80	111,10
11.5 - Cota-Parte ITR ou ITR Arrecadado Destinados ao FUNDEB - (20% de ((1.5 - 1.5.5) + 2.5))	639,00	639,00	138,13	1.620,66	253,62
11.6 - Cota-Parte IPVA Destinada ao FUNDEB - (20% de 2.6)	626.981,00	626.981,00	116.603,42	775.037,76	123,61
12 - RECEITAS RECEBIDAS DO FUNDEB	26.221.421,00	26.221.421,00	4.980.836,17	28.591.750,42	109,04
12.1 - Transferências de Recursos do FUNDEB	19.240.496,00	19.240.496,00	4.077.126,79	20.648.219,62	107,32
12.2 - Complementação da União ao FUNDEB	6.910.173,00	6.910.173,00	879.534,54	7.760.705,53	112,31
12.3 - Receita de Aplicação Financeira dos Recursos do FUNDEB	70.752,00	70.752,00	24.174,84	182.825,27	258,40
13 - RESULTADO LÍQUIDO DAS TRANSFERÊNCIAS DO FUNDEB (12.1 - 11)	9.798.601,00	9.798.601,00	2.408.048,57	11.490.023,37	117,26

DESPESAS DO FUNDEB					
DESPESAS DO FUNDEB	DOTAÇÃO INICIAL	DOTAÇÃO ATUALIZADA (a)	DESPESAS LIQUIDADAS		
			No Bimestre	Até o Bimestre (b)	%
					(c) = (b/a)x100
13 - PAGAMENTO DOS PROFISSIONAIS DO MAGISTÉRIO	22.288.208,00	21.854.903,88	4.087.009,05	21.854.903,88	100,00
13.1 - Com Educação Infantil	1.505.420,00	4.159.232,61	916.298,12	4.159.232,61	100,00
13.2 - Com Ensino Fundamental	20.782.788,00	17.695.671,27	3.170.710,93	17.695.671,27	100,00
14 - OUTRAS DESPESAS	3.933.213,00	6.728.211,79	1.935.835,24	6.728.211,79	100,00
14.1 - Com Educação Infantil	633.038,00	1.218.297,49	165.678,68	1.218.297,49	100,00
14.2 - Com Ensino Fundamental	3.300.175,00	5.509.914,30	1.770.156,56	5.509.914,30	100,00
15 - TOTAL DAS DESPESAS DO FUNDEB (13 + 14)	26.221.421,00	28.583.115,67	6.022.844,29	28.583.115,67	100,00

DEDUÇÕES PARA FINS DE LIMITE DO FUNDEB PARA PAGAMENTO DOS PROFISSIONAIS DO MAGISTÉRIO					VALOR
16 - RESTOS A PAGAR INSCRITOS NO EXERCÍCIO SEM DISPONIBILIDADE FINANCEIRA DE RECURSOS DO FUNDEB					0,00

Prefeitura Municipal de Irecê

17- DESPESAS CUSTEADAS COM O SUPERÁVIT FINANCEIRO, DO EXERCÍCIO ANTERIOR, DO FUNDEB					0,00
18- TOTAL DAS DEDUÇÕES CONSIDERADAS PARA FINS DE LIMITE DO FUNDEB (16 + 17)					0,00
19- MÍNIMO DE 60% DO FUNDEB NA REMUNERAÇÃO DO MAGISTÉRIO COM EDUCAÇÃO INFANTIL E ENSINO FUNDAMENTAL¹ ((13 - 18) / (12) x 100) %					76,44%
CONTROLE DA UTILIZAÇÃO DE RECURSOS NO EXERCÍCIO SUBSEQÜENTE					VALOR
20 - RECURSOS RECEBIDOS DO FUNDEB EM 2014 QUE NÃO FORAM UTILIZADOS					0,00
21 - DESPESAS CUSTEADAS COM O SALDO DO ITEM 20 ATÉ O 1º TRIMESTRE DE 2015					0,00
MANUTENÇÃO E DESENVOLVIMENTO DO ENSINO - DESPESAS CUSTEADAS COM A RECEITA RESULTANTE DE IMPOSTOS E RECURSOS DO FUNDEB					
RECEITAS COM AÇÕES TÍPICAS DE MDE	PREVISÃO INICIAL	PREVISÃO ATUALIZADA (a)	RECEITAS REALIZADAS		
			No Bimestre	Até o Bimestre (b)	% (c) = (b/a)x100
22- IMPOSTOS E TRANSFERÊNCIAS DESTINADAS À MDE (25% de 3)	15.080.294,25	15.080.294,25	3.356.892,06	15.454.084,64	102,48
DESPESAS COM AÇÕES TÍPICAS DE MDE	DOTAÇÃO INICIAL	DOTAÇÃO ATUALIZADA (a)	DESPESAS LIQUIDADAS		
			No Bimestre	Até o Bimestre (b)	% (c) = (b/a)x100
23- EDUCAÇÃO INFANTIL	2.644.058,00	6.091.904,02	1.586.148,87	6.080.010,28	99,80
23.1- Despesas Custeadas com Recursos do FUNDEB	2.138.458,00	5.377.530,10	1.081.976,80	5.377.530,10	100,00
23.2- Despesas Custeadas com Outros Recursos de Impostos	505.600,00	714.373,92	504.172,07	702.480,18	98,34
24- ENSINO FUNDAMENTAL	29.818.243,00	29.323.380,89	8.002.644,40	29.276.168,25	99,84
24.1- Despesas Custeadas com Recursos do FUNDEB	24.082.963,00	23.205.585,57	4.940.867,49	23.205.585,57	100,00
24.2- Despesas Custeadas com Outros Recursos de Impostos	5.735.280,00	6.117.795,32	3.061.776,91	6.070.572,68	99,23
26- ENSINO MÉDIO	0,00	0,00	0,00	0,00	0,00
26- ENSINO SUPERIOR	0,00	0,00	0,00	0,00	0,00
27- ENSINO PROFISSIONAL NÃO INTEGRADO AO ENSINO REGULAR	0,00	0,00	0,00	0,00	0,00
28- OUTRAS	455.000,00	448.751,36	48.026,38	439.257,36	97,88
29- TOTAL DAS DESPESAS COM AÇÕES TÍPICAS DE MDE (23 + 24 + 25 + 26 + 27 + 28)	32.917.301,00	35.864.036,27	9.636.819,65	35.795.425,89	99,81
DEDUÇÕES CONSIDERADAS PARA FINS DE LIMITE CONSTITUCIONAL				VALOR	
30- RESULTADO LÍQUIDO DAS TRANSFERÊNCIAS DO FUNDEB = (12)					11.490.023,37
31- DESPESAS CUSTEADAS COM A COMPLEMENTAÇÃO DO FUNDEB NO EXERCÍCIO					7.760.705,53
32- RECEITA DE APLICAÇÃO FINANCEIRA DOS RECURSOS DO FUNDEB ATÉ O BIMESTRE = (50 h)					182.825,27
33- DESPESAS CUSTEADAS COM O SUPERÁVIT FINANCEIRO, DO EXERCÍCIO ANTERIOR, DO FUNDEB					0,00
34- DESPESAS CUSTEADAS COM O SUPERÁVIT FINANCEIRO, DO EXERCÍCIO ANTERIOR, DE OUTROS RECURSOS DE IMPOSTOS					0,00
35- RESTOS A PAGAR INSCRITOS NO EXERCÍCIO SEM DISPONIBILIDADE FINANCEIRA DE RECURSOS DE IMPOSTOS VINCULADOS AO ENSINO					0,00
36- CANCELAMENTO, NO EXERCÍCIO, DE RESTOS A PAGAR INSCRITOS COM DISPONIBILIDADE FINANCEIRA DE RECURSOS DE IMPOSTOS VINCULADOS AO ENSINO = (46 g)					0,00
37- TOTAL DAS DEDUÇÕES CONSIDERADAS PARA FINS DE LIMITE CONSTITUCIONAL (30 + 31 + 32 + 33 + 34 + 35 + 36)					19.433.554,17
38- TOTAL DAS DESPESAS PARA FINS DE LIMITE ((23 + 24) - (37))					15.922.614,36
39- MÍNIMO DE 25% DAS RECEITAS RESULTANTES DE IMPOSTOS EM MDE ((38) / (3) x 100) %					25,76


OUTRAS INFORMAÇÕES PARA CONTROLE		
OUTRAS DESPESAS CUSTEADAS COM RECEITAS ADICIONAIS PARA FINANCIAMENTO DO ENSINO	DOTAÇÃO	DOTAÇÃO
		DESPESAS LIQUIDADAS

Prefeitura Municipal de Irecê

	INICIAL	ATUALIZADA (a)	No Bimestre	Até o Bimestre (b)	% (c) = (b/a)x100
40- DESPESAS CUSTEADAS COM A APLICAÇÃO FINANCEIRA DE OUTROS RECURSOS DE IMPOSTOS VINCULADOS AO ENSINO	0,00	0,00	0,00	0,00	0,00
41- DESPESAS CUSTEADAS COM A CONTRIBUIÇÃO SOCIAL DO SALÁRIO-EDUCAÇÃO	1.189.674,00	1.189.674,00	12.306,86	715.982,57	60,18
42- DESPESAS CUSTEADAS COM OPERAÇÕES DE CRÉDITO	0,00	0,00	0,00	0,00	0,00
43- DESPESAS CUSTEADAS COM OUTRAS RECEITAS PARA FINANCIAMENTO DO ENSINO	4.129.178,00	4.218.138,48	329.192,47	1.700.795,07	40,32
44- TOTAL DAS OUTRAS DESP. CUSTEADAS COM REC. ADICIONAIS PARA FINANC. DO ENSINO (40 + 41 + 42 + 43)	5.318.852,00	5.407.812,48	341.499,33	2.416.777,64	44,69
45- TOTAL GERAL DAS DESPESAS COM MDE (29 + 44)	38.236.153,00	41.271.848,75	9.978.318,98	38.212.203,53	92,59
RESTOS A PAGAR INSCRITOS COM DISPONIBILIDADE FINANCEIRA DE RECURSOS DE IMPOSTOS VINCULADOS AO ENSINO	SALDO ATÉ O BIMESTRE		CANCELADO EM 2015 (g)		
46- RESTOS A PAGAR DE DESPESAS COM MDE	15.172,72		15.016,72		
FLUXO FINANCEIRO DOS RECURSOS				VALOR	
				FUNDEB (h)	FUNDEF
47- SALDO FINANCEIRO EM 31 DE DEZEMBRO DE 2014			479.904,47		
48- (+) INGRESSO DE RECURSOS ATÉ O BIMESTRE			28.408.925,15		
49- (-) PAGAMENTOS EFETUADOS ATÉ O BIMESTRE			26.956.094,66		
50- (+) RECEITA DE APLICAÇÃO FINANCEIRA DOS RECURSOS ATÉ O BIMESTRE			182.825,27		
51- (=) SALDO FINANCEIRO NO EXERCÍCIO ATUAL			2.115.580,23		

LUIZ PIMENTEL SOBRAL
PREFEITO Mat.7645

FRANCISCO BARBOSA DE ARAUJO
SECRETARIO DE FAZENDA Mat.20264


LESSIVALDO DIAS DA SILVA
Contador CRC.023298/O-6/BA

Prefeitura Municipal de Irecê**ESTADO DA BAHIA
MUNICÍPIO DE IRECÊ**

RREO – ANEXO 9 (LRF, art.53, § 1º, inciso I)

Demonstrativo das Receitas de Operações de Crédito e Despesas de Capital

ANUAL/2015

RREO – ANEXO 9 (LRF, art.53, § 1º, inciso I)

RECEITAS	PREVISÃO ATUALIZADA (a)	RECEITAS REALIZADAS até o bimestre (b)		SALDO NÃO REALIZADO (c)=(a)-(b)
RECEITAS DE OPERAÇÕES DE CRÉDITO (I)	0,00	0,00		0,00
DESPESAS	DOTAÇÃO ATUALIZADA (d)	DESPESAS EXECUTADAS até o bimestre		SALDO NÃO EXECUTADO (g) = (d - (e+f))
		LIQUIDADAS	INSCRITAS EM RESTOS A PAGAR NÃO PROCESSADOS	
DESPESAS DE CAPITAL	0,00	0,00	0,00	0,00
(-) Incentivos Fiscais a Contribuinte	0,00	0,00	0,00	0,00
(-) Incentivos Fiscais a Contribuinte por Instituições Financeiras	0,00	0,00	0,00	0,00
DESPESA DE CAPITAL LÍQUIDA (II)	0,00	0,00	0,00	0,00
RESULTADO PARA APURAÇÃO DA REGRA DE OURO (III) = (I - II)	0,00 (a - d)	0,00 (b) - (e + f)		0,00 (c - g)

FONTE: Sistema <Nome>, Unidade Responsável <Nome>, Data da emissão <dd/mmm/aaaa> e hora de emissão <hhh e mmm>

Notas:

1 < Operações de Crédito descritas na CF, art. 167, inciso III >


2 Durante o exercício, somente as despesas liquidadas são consideradas executadas. No encerramento do exercício, as despesas não liquidadas inscritas em restos a pagar não-processados são também consideradas executadas. Dessa forma, para maior transparência, as despesas executadas estão segregadas em:

a) Despesas liquidadas, consideradas aquelas em que houve a entrega do material ou serviço, nos termos do art. 63 da Lei 4.320/64;

b) Despesas empenhadas, mas não liquidadas, inscritas em Restos a Pagar não-processados, consideradas liquidadas no encerramento do exercício, por força do art.35, inciso II da Lei 4.320/64.

Prefeitura Municipal de Irecê

LUIZ PIMENTEL SOBRAL
PREFEITO Mat.7645



LESSIVALDO DIAS DA SILVA
Contador CRC.023298/O-6/BA

Prefeitura Municipal de Irecê



ESTADO DA BAHIA
MUNICÍPIO DE IRECÊ

Demonstrativo da Projeção Atuarial do Regime Próprio de Previdência dos Servidores

ANUAL/2015

RREO – ANEXO 10 (LRF, art. 53, § 1º, inciso II)

RREO – ANEXO 10 (LRF, art. 53, § 1º, inciso II)

EXERCÍCIO	RECEITAS PREVIDENCIÁRIAS (a)	DESPESAS PREVIDENCIÁRIAS (b)	RESULTADO PREVIDENCIÁRIO (c)=(a)-(b)	SALDO FINANCEIRO DO EXERCÍCIO (d) = ("d" exerc. Anterior) + (c)
0,00	0,00	0,00	0,00	0,00

LUIZ PIMENTEL SOBRAL
PREFEITO Mat.7645

LESSYVALDO DIAS DA SILVA
Contador CRC.023298/O-6/BA

Prefeitura Municipal de Irecê



ESTADO DA BAHIA
MUNICÍPIO DE IRECÊ

Demonstrativo das Receitas de Alienação de Ativos e Aplicação de Recursos

RREO – ANEXO 11 (LRF, art. 53, § 1º, inciso III)

ANUAL/2015


RREO – ANEXO 11 (LRF, art. 53, § 1º, inciso III)

RECEITAS	PREVISÃO ATUALIZADA (a)	RECEITAS REALIZADAS (b)	SALDO A REALIZAR (c)=(a)-(b)
RECEITAS DE CAPITAL - ALIENAÇÃO DE ATIVOS (I)	0,00	0,00	0,00
Alienação de Bens Móveis	0,00	0,00	0,00
Alienação de Bens Imóveis	0,00	0,00	0,00

DESPESAS	DOTAÇÃO ATUALIZADA (d)	DESPESAS EXECUTADAS até o bimestre		SALDO A EXECUTAR (g) = (d - (e+f))
		LIQUIDADAS (e)	INSCRITAS EM RESTOS A PAGAR NÃO PROCESSADOS (f)	
APLICAÇÃO DOS RECURSOS DA ALIENAÇÃO DE ATIVOS (II)	0,00	0,00	0,00	0,00
Despesas de Capital	0,00	0,00	0,00	0,00
Investimentos	0,00	0,00	0,00	0,00
Amortização da Dívida	0,00	0,00	0,00	0,00
Despesas Correntes dos Regimes de Previdência	0,00	0,00	0,00	0,00
Regime Geral da Previdência Social	0,00	0,00	0,00	0,00
Regime Próprio dos Servidores Públicos	0,00	0,00	0,00	0,00

SALDO FINANCEIRO A APLICAR	<EXERCÍCIO ANTERIOR> (h)	<EXERCÍCIO> (i) = (Ib - (Ile + Iff))	SALDO ATUAL (j) = (IIIh + IIIi)
VALOR(III)	0,00	0,00	0,00

LUIZ PIMENTEL SOBRAL
PREFEITO Mat.7645



LESSYVALDO DIAS DA SILVA
Contador CRC.023298/O-6/BA

Prefeitura Municipal de Irecê



ESTADO DA BAHIA
MUNICÍPIO DE IRECÊ

DEMONSTRATIVO DAS RECEITAS E DESPESAS COM AÇÕES E SERVIÇOS PÚBLICOS DE SAÚDE

RREO - ANEXO XII (LC 141/2012, art. 35)

NOVEMBRO-DEZEMBRO/2015

R\$ 1,00

RECEITAS PARA APURAÇÃO DA APLICAÇÃO EM AÇÕES E SERVIÇOS PÚBLICOS DE SAÚDE	PREVISÃO INICIAL	PREVISÃO ATUALIZADA (a)	RECEITAS REALIZADAS			
			Até o Bimestre (b)	% (b/a) x 100		
RECEITA DE IMPOSTOS LÍQUIDA (I)	13.111.708,00	13.111.708,00	14.281.156,39	108,92		
Imposto Predial e Territorial Urbano - IPTU	733.172,00	733.172,00	810.815,28	110,59		
Imposto sobre Transmissão de Bens Intervivos - ITBI	1.790.950,00	1.790.950,00	878.245,32	49,04		
Imposto sobre Serviços de Qualquer Natureza - ISS	8.502.182,00	8.502.182,00	8.428.947,94	99,14		
Imposto de Renda Retido na Fonte - IRRF	1.056.880,00	1.056.880,00	2.986.699,72	282,60		
Imposto Territorial Rural - ITR	0,00	0,00	0,00	0,00		
Multas, Juros de Mora e Outros Encargos dos Impostos	48.779,00	48.779,00	230.881,63	473,32		
Dívida Ativa dos Impostos	735.545,00	735.545,00	945.282,49	128,51		
Multas, Juros de Mora e Outros Encargos da Dívida Ativa	244.200,00	244.200,00	284,01	0,12		
RECEITA DE TRANSFERÊNCIAS CONSTITUCIONAIS E LEGAIS (II)	47.209.469,00	47.209.469,00	47.535.182,18	100,69		
Cota-Parte FPM	33.783.360,00	33.783.360,00	33.066.780,72	97,88		
Cota-Parte ITR	3.194,00	3.194,00	8.104,00	253,73		
Cota-Parte IPVA	3.134.903,00	3.134.903,00	3.875.192,96	123,61		
Cota-Parte ICMS	10.120.891,00	10.120.891,00	10.396.108,95	102,74		
Cota-Parte IPI-Exportação	131.748,00	131.748,00	146.378,67	111,11		
Compensações Financeiras Provenientes de Impostos e Transferências Constitucionais	0,00	0,00	0,00	0,00		
Desoneração ICMS (LC 87/96)	35.373,00	35.373,00	40.616,88	114,82		
Outras	0,00	0,00	0,00	0,00		
TOTAL DAS RECEITAS PARA APURAÇÃO DA APLICAÇÃO EM AÇÕES E SERVIÇOS PÚBLICOS DE SAÚDE (III) = I + II	60.321.177,00	60.321.177,00	61.816.338,57	102,48		
RECEITAS ADICIONAIS PARA FINANCIAMENTO DA SAÚDE	PREVISÃO INICIAL	PREVISÃO ATUALIZADA (a)	RECEITAS REALIZADAS			
			Até o Bimestre (b)	% (b/a) x 100		
TRANSFERÊNCIA DE RECURSOS DO SISTEMA ÚNICO DE SAÚDE-SUS	26.376.151,00	26.376.151,00	23.795.838,35	90,22		
Provenientes da União	25.238.235,00	25.238.235,00	22.197.212,13	87,95		
Provenientes dos Estados	850.891,00	850.891,00	889.812,50	104,57		
Provenientes de Outros Municípios	0,00	0,00	0,00	0,00		
Outras Receitas do SUS	287.025,00	287.025,00	708.813,72	246,95		
TRANSFERÊNCIAS VOLUNTÁRIAS	311.900,00	311.900,00	0,00	0,00		
RECEITAS DE OPERAÇÕES DE CRÉDITO VINCULADAS À SAÚDE	0,00	0,00	0,00	0,00		
OUTRAS RECEITAS PARA FINANCIAMENTO DA SAÚDE	0,00	0,00	0,00	0,00		
TOTAL RECEITAS ADICIONAIS PARA FINANCIAMENTO DA SAÚDE	26.688.051,00	26.688.051,00	23.795.838,35	89,16		
DESPESAS COM SAÚDE (Por Grupo de Natureza da Despesa)	DOTAÇÃO INICIAL	DOTAÇÃO ATUALIZADA (e)	DESPESAS EMPENHADAS		DESPESAS LIQUIDADAS	
			Até o Bimestre (f)	% (f/e) x 100	Até o Bimestre (g)	% (g/e) x 100

Prefeitura Municipal de Irecê

DESPESAS CORRENTES	30.459.137,00	34.047.434,73	32.124.232,42	94,35	31.569.538,84	92,72
Pessoal e Encargos Sociais	16.507.004,55	13.418.309,06	13.406.487,05	99,93	13.408.487,05	99,93
Juros e Encargos da Dívida	0,00	0,00	0,00	0,00	0,00	0,00
Outras Despesas Correntes	13.952.132,45	20.629.125,67	18.715.745,37	90,72	18.161.051,79	88,04
DESPESAS DE CAPITAL	8.207.000,00	3.920.126,48	2.063.579,26	52,64	1.988.435,70	50,72
Investimentos	8.207.000,00	3.920.126,48	2.063.579,26	52,64	1.988.435,70	50,72
Inversões Financeiras	0,00	0,00	0,00	0,00	0,00	0,00
Amortização da Dívida	0,00	0,00	0,00	0,00	0,00	0,00
TOTAL DAS DESPESAS COM SAÚDE (IV)	38.666.137,00	37.967.561,21	34.187.811,68	90,04	33.557.974,54	88,39

DESPESAS COM SAÚDE NÃO COMPUTADAS PARA FINS DE APURAÇÃO DO PERCENTUAL MÍNIMO	DOTAÇÃO INICIAL	DOTAÇÃO ATUALIZADA (e)	DESPESAS EMPENHADAS		DESPESAS LIQUIDADAS	
			Até o Bimestre (f)	% (f/e) x 100	Até o Bimestre (g)	% (g/e) x 100
DESPESAS COM INATIVOS E PENSIONISTAS	0,00	0,00	0,00	0,00	0,00	0,00
DESPESA COM ASSISTÊNCIA À SAÚDE QUE NÃO ATENDE AO PRINCÍPIO DE ACESSO UNIVERSAL	0,00	0,00	0,00	0,00	0,00	0,00
DESPESAS CUSTEADAS COM OUTROS RECURSOS	26.602.464,00	26.599.464,00	22.820.274,47	66,75	22.350.817,92	66,60
Recursos de Transferência do Sistema Único de Saúde - SUS	26.599.464,00	26.599.464,00	22.820.274,47	66,75	22.350.817,92	66,60
Recursos de Operações de Crédito	0,00	0,00	0,00	0,00	0,00	0,00
Outros Recursos	3.000,00	0,00	0,00	0,00	0,00	0,00
RESTOS A PAGAR NÃO PROCESSADOS INSCRITOS INDEVIDAMENTE NO EXERCÍCIO SEM DISPONIBILIDADE FINANCEIRA	0,00	0,00	0,00	0,00	0,00	0,00
DESPESAS CUSTEADAS COM DISPONIBILIDADE DE CAIXA VINCULADA AOS RESTOS A PAGAR CANCELADOS	0,00	0,00	0,00	0,00	0,00	0,00
DESPESAS CUSTEADAS COM RECURSOS VINCULADOS À PARCELA DO PERCENTUAL MÍNIMO QUE NÃO FOI APLICADA EM AÇÕES E SERVIÇOS DE SAÚDE EM EXERCÍCIOS ANTERIORES	0,00	0,00	0,00	0,00	0,00	0,00
OUTRAS AÇÕES E SERVIÇOS NÃO COMPUTADOS	0,00	0,00	0,00	0,00	0,00	0,00
TOTAL DAS DESPESAS COM NÃO COMPUTADAS (V)	26.602.464,00	26.599.464,00	22.820.274,47	66,75	22.350.817,92	66,60
TOTAL DAS DESPESAS COM AÇÕES E SERVIÇOS PÚBLICOS DE SAÚDE (VI) = (IV - V)	12.063.673,00	11.368.097,21	11.367.537,21	33,25	11.207.156,62	33,40

PERCENTUAL DE APLICAÇÃO EM AÇÕES E SERVIÇOS PÚBLICOS DE SAÚDE SOBRE A RECEITA DE IMPOSTOS LÍQUIDA E TRANSFERÊNCIAS CONSTITUCIONAIS E LEGAIS (VII%) = (VIh / IIb x 100) - LIMITE CONSTITUCIONAL 15% 18,13

VALOR REFERENTE À DIFERENÇA ENTRE O VALOR EXECUTADO E O LIMITE MÍNIMO CONSTITUCIONAL [(VII - 15)/100 x IIb] 1.934.705,83

EXECUÇÃO DE RESTOS A PAGAR NÃO PROCESSADOS INSCRITOS COM DISPONIBILIDADE DE CAIXA	INSCRITOS	CANCELADOS / PRESCRITOS	PAGOS	A PAGAR	PARCELA CONSIDERADA NO LIMITE
Inscritos em 2014	565.425,02	31.113,06	534.311,96	0,00	0,00
Total	565.425,02	31.113,06	534.311,96	0,00	0,00

CONTROLE DAS DESPESAS CUSTEADAS COM DISPONIBILIDADE DE CAIXA VINCULADA AOS RESTOS A PAGAR CANCELADOS OU PRESCRITOS CONSIDERADOS PARA FINS DE CUMPRIMENTO DO LIMITE ARTIGO 24, § 1º e 2º	DISPONIBILIDADE DE CAIXA VINCULADA AOS RESTOS A PAGAR CANCELADOS OU PRESCRITOS		
	Saldo Inicial	Despesas custeadas no exercício de referência (j)	Saldo Final (Não Aplicado)
Restos a Pagar Cancelados ou Prescritos em 2014			
Total (VIII)			

CONTROLE DAS DESPESAS CUSTEADAS COM RECURSOS VINCULADOS À PARCELA DO PERCENTUAL MÍNIMO NÃO APLICADA EM AÇÕES E SERVIÇOS DE SAÚDE EM EXERCÍCIOS ANTERIORES - ARTIGOS 25 E 26 **RECURSOS VINCULADOS À DIFERENÇA DE LIMITE NÃO CUMPRIDO**

Prefeitura Municipal de Irecê

	Saldo Inicial	Despesas custeadas no exercício de referência (k)	Saldo Final (Não Aplicado)
Diferença de limite não cumprido em 2014			0,00
Total (IX)	0,00	0,00	0,00

DESPESAS COM SAÚDE (Por Subfunção)	DOTAÇÃO INICIAL	DOTAÇÃO ATUALIZADA (e)	DESPESAS EMPENHADAS		DESPESAS LIQUIDADAS	
			Até o Bimestre (f)	% (f/e) x 100	Até o Bimestre (g)	% (g/e) x 100
Atenção Básica	11.955.000,00	10.401.190,20	8.844.175,75	25,87	8.681.925,89	25,87
Assistência Hospitalar e Ambulatorial	13.878.976,42	16.123.557,18	14.341.335,56	41,95	14.154.318,22	42,18
Suporte Profilático e Terapêutico	7.702.108,54	6.218.721,78	6.091.248,32	17,82	5.840.102,09	17,40
Vigilância Sanitária	301.319,51	262.975,12	262.975,12	0,77	262.975,12	0,78
Vigilância Epidemiológica	1.609.013,54	1.272.837,79	1.122.257,79	3,28	1.122.257,79	3,34
Alimentação e Nutrição	0,00	0,00	0,00	0,00	0,00	0,00
Outras Subfunções	3.219.718,99	3.688.279,14	3.525.819,14	10,31	3.496.395,43	10,42
TOTAL	38.666.137,00	37.967.561,21	34.187.811,68	100,00	33.557.974,54	100,00

LUIZ PIMENTEL SOBRAL
PREFEITO Mat.7645

FRANCISCO BARBOSA DE ARAUJO
SECRETARIO DE FAZENDA Mat.20264


LESSIVALDO DIAS DA SILVA
Contador CRC.023298/O-6/BA

Prefeitura Municipal de Irecê



ESTADO DA BAHIA
MUNICÍPIO DE IRECÊ
Demonstrativo das Parcerias Público-Privada

RREO – Anexo XIII (Lei nº 11.079, de 30.12.2004, arts. 22, 25 e 28)

NOVEMBRO-DEZEMBRO/2015

R\$ 1,00

ESPECIFICAÇÃO	SALDO TOTAL EM 31 DE DEZEMBRO DO EXERCÍCIO ANTERIOR (a)	REGISTROS EFETUADOS EM 2015		SALDO TOTAL (c) = (a + b)
		No bimestre	Até o bimestre (b)	
TOTAL DE ATIVOS				
Direitos Futuros				
Ativos Contabilizados na SPE				
Contrapartida para Provisões de PPP				
TOTAL DE PASSIVOS (I)				
Obrigações Não Relacionadas a Serviços				
Contrapartida para Ativos da SPE				
Provisões de PPP				
GARANTIAS DE PPP (II)				
SALDO LÍQUIDO DE PASSIVOS DE PPP (III) = (I-II)				
PASSIVOS CONTINGENTES				
Contraprestações Futuras				
Riscos Não Provisionados				
Outros Passivos Contingentes				
ATIVOS CONTINGENTES				
Serviços Futuros				
Outros Ativos Contingentes				

DESPESAS DE PPP	EXERCÍCIO ANTERIOR	EXERCÍCIO CORRENTE (EC)	EC + 1	EC + 2	EC + 3	EC + 4	EC + 5	EC + 6	EC + 7	EC + 8	EC + 9
Do Ente Federado (IV)											
Das Estatais Não-Dependentes											
TOTAL DAS DESPESAS											
RECEITA CORRENTE LÍQUIDA (RCL) (V)											
TOTAL DAS DESPESAS / RCL (%) (VI) = (IV)/(V)											
Nota:											

Prefeitura Municipal de Irecê



ESTADO DA BAHIA
MUNICÍPIO DE IRECÊ
Demonstrativo das Parcerias Público-Privada


RREO – Anexo XIII (Lei nº 11.079, de 30.12.2004, arts. 22, 25 e 28)

NOVEMBRO-DEZEMBRO/2015
R\$ 1,00

ESPECIFICAÇÃO	SALDO TOTAL EM 31 DE DEZEMBRO DO EXERCÍCIO ANTERIOR (a)	REGISTROS EFETUADOS EM 2015		SALDO TOTAL (c) = (a + b)
		No bimestre	Até o bimestre (b)	

LUIZ PIMENTEL SOBRAL
PREFEITO Mat.7645

FRANCISCO BARBOSA DE ARAUJO
SECRETARIO DE FAZENDA Mat.20264



LESSIVALDO DIAS DA SILVA
Contador CRC.023298/O-6/BA

Prefeitura Municipal de Irecê



ESTADO DA BAHIA
MUNICÍPIO DE IRECÊ
Demonstrativo Simplificado do Relatório Resumido da Execução Orçamentária

RREO - Anexo 14 (LRF, Art. 48)

NOVEMBRO-DEZEMBRO/2015

R\$ 1,00

BALANÇO ORÇAMENTÁRIO	No Bimestre	Até o Bimestre	
RECEITAS			
Previsão Inicial		133.980.016,00	
Previsão Atualizada		133.980.016,00	
Receitas Realizadas	22.241.962,76	116.302.580,53	
Déficit Orçamentário			
DESPESAS			
Dotação Inicial		133.928.267,00	
Créditos Adicionais		6.203.285,91	
Dotação Atualizada		140.131.552,91	
Despesas Empenhadas	-955.868,39	115.282.857,00	
Despesas Liquidadas	23.230.084,02	112.271.105,90	
Superávit Orçamentário	23.197.831,15	1.019.723,53	
DESPESAS POR FUNÇÃO/SUBFUNÇÃO			
Despesas Empenhadas	-955.868,39	115.282.857,00	
Despesas Liquidadas	23.230.084,02	112.271.105,90	
RECEITA CORRENTE LÍQUIDA - RCL			
Receita Corrente Líquida	22.006.742,16	113.602.269,61	
RECEITAS E DESPESAS DOS REGIMES DE PREVIDÊNCIA			
Regime Geral de Previdência Social	0,00	0,00	
Receitas Previdenciárias Realizadas(I)	0,00	0,00	
Despesas Previdenciárias Liquidadas(II)	0,00	0,00	
Resultado Previdenciário (III) = (I - II)	0,00	0,00	
Regime Próprio de Previdência dos Servidores	0,00	0,00	
Receitas Previdenciárias Realizadas(IV)	0,00	0,00	
Despesas Previdenciárias Liquidadas(V)	0,00	0,00	
Resultado Previdenciário (VI) = (IV - V)	0,00	0,00	
RESULTADOS NOMINAL E PRIMÁRIO			
	Meta Fixada no Anexo de Metas Fiscais da LDO (a)	Resultado Apurado Até o Bimestre (b)	% em Relação à Meta (b/a)
Resultado Nominal	-870.682,56	-5.337.627,69	613,03
Resultado Primário	948.194,19	2.099.168,28	221,38

Prefeitura Municipal de Irecê

RESTOS A PAGAR A PAGAR POR PODER E MINISTÉRIO PÚBLICO	Inscrição	Cancelamento Até o Bimestre	Pagamento Até o Bimestre	Saldo a Pagar
RESTOS A PAGAR PROCESSADOS	2.340.745,70	1.454.811,73	730.371,74	155.562,23
Poder Executivo	2.340.745,70	1.454.811,73	730.371,74	155.562,23
Poder Legislativo	0,00	0,00	0,00	0,00
RESTOS A PAGAR NÃO-PROCESSADOS	3.097.570,49	435.294,71	2.662.275,78	0,00
Poder Executivo	3.097.570,49	435.294,71	2.662.275,78	0,00
Poder Legislativo	0,00	0,00	0,00	0,00
TOTAL	5.438.316,19	1.890.106,44	3.392.647,52	155.562,23

DESPESAS COM MANUTENÇÃO E DESENVOLVIMENTO DO ENSINO	Valor Apurado Até o Bimestre	Limites Constitucionais Anuais	
		% Mínimo a Aplicar no Exercício	% Aplicado Até o Bimestre
Mínimo Anual de <25%> das Receitas de Impostos na Manutenção e Desenvolvimento do Ensino	16.468.968,03	25,00	26,64
Mínimo Anual de 60% do FUNDEB na Remuneração do Magistério com Educação Infantil e Ensino Fundamental	21.854.903,88	60,00	76,00

RECEITAS DE OPERAÇÕES DE CRÉDITO E DESPESAS DE CAPITAL	Valor Apurado Até o Bimestre	Saldo não realizado
Receita de Operação de Crédito	0,00	0,00
Despesa de Capital Líquida		

PROJEÇÃO ATUARIAL DOS REGIMES DE PREVIDÊNCIA	Exercício	10º Exercício	20º Exercício	35º Exercício
Regime Geral de Previdência Social				
Receitas Previdenciárias (I)				
Despesas Previdenciárias (II)				
Resultado Previdenciário (III) = (I - II)				
Regime Próprio de Previdência dos Servidores				
Receitas Previdenciárias (IV)				
Despesas Previdenciárias (V)				
Resultado Previdenciário (VI) = (IV - V)				

RECEITA DA ALIENAÇÃO DE ATIVOS E APLICAÇÃO DOS RECURSOS	Valor Apurado Até o Bimestre	Saldo não realizado
Receita de Capital Resultante da Alienação de Ativos	0,00	0,00
Aplicação dos Recursos da Alienação de Ativos		

DESPESAS COM AÇÕES E SERVIÇOS PÚBLICOS DE SAÚDE	Valor Apurado Até o Bimestre	Limites Constitucionais Anuais	
		% Mínimo a Aplicar no Exercício	% Aplicado Até o Bimestre
Despesas Próprias com Ações e Serviços Públicos de Saúde	11.207.156,62	15,00	18,13

DESPESAS DE CARÁTER CONTINUADO DERIVADAS DE PPP	Valor Apurado no Exercício Corrente
Total das Despesas / RCL (%)	0,00

Prefeitura Municipal de Irecê

LUIZ PIMENTEL SOBRAL
PREFEITO Mat.7645

FRANCISCO BARBOSA DE ARAUJO
SECRETARIO DE FAZENDA Mat.20264



LESSIVALDO DIAS DA SILVA
Contador CRC.023298/O-6/BA