



Diário Oficial do **Município**

Prefeitura Municipal de Irecê

terça-feira, 29 de setembro de 2015

Ano IV - Edição nº 00444 | Caderno 1

Prefeitura Municipal de Irecê publica



Praça Teotônio Marques Dourado Filho | 01 | Centro | Irecê-Ba

www.pmirece.ba.ipmbrasil.org.br

Este documento foi assinado digitalmente por SERASA Experian
9F127B690166E109A58654E3E1E1BB0F

Prefeitura Municipal de Irecê

SUMÁRIO

- Relatório Resumido da Execução Orçamentária - 4º Bimestre 2015
- Relatório Resumido da Execução Orçamentária - 4º Bimestre 2015
- Portaria nº303/2015.
- Portaria nº304/2015.
- Portaria nº305/2015.

Prefeitura Municipal de Irecê

Relatório Resumido da Execução



ESTADO DA BAHIA
MUNICÍPIO DE IRECÊ
Balanco Orçamentário

RREO – Anexo I (LRF, Art. 52, inciso I, alíneas "a" e "b" do inciso II e §1º)

JULHO-AGOSTO/2015

R\$ 1,00

RECEITAS	PREVISÃO INICIAL	PREVISÃO ATUALIZADA (a)	RECEITAS REALIZADAS				SALDO A REALIZAR (a-c)
			No Bimestre (b)	% (b/a)	Até o Bimestre (c)	% (c/a)	
RECEITAS (EXCETO INTRA-ORÇAMENTÁRIAS) (I)	133.928.267,00	133.928.267,00	19.141.925,51	14,29	76.167.984,54	56,87	57.760.282,46
RECEITAS CORRENTES	106.991.024,00	106.991.024,00	18.752.423,41	17,53	74.366.523,73	69,51	32.624.500,27
RECEITA TRIBUTÁRIA	12.672.698,00	12.672.698,00	2.434.078,22	19,21	8.390.639,50	66,13	4.292.058,50
IMPOSTOS	12.083.184,00	12.083.184,00	2.353.900,74	19,48	7.534.525,76	62,36	4.548.658,24
TAXAS	589.514,00	589.514,00	80.177,48	13,60	846.113,74	143,53	-256.599,74
RECEITAS DE CONTRIBUIÇÕES	1.535.445,00	1.535.445,00	282.019,93	18,37	1.104.925,73	71,96	430.519,27
Contribuição Para O Custeio do Serviço de Iluminação Pública	1.535.445,00	1.535.445,00	282.019,93	18,37	1.104.925,73	71,96	430.519,27
RECEITA PATRIMONIAL	1.106.615,00	1.106.615,00	276.623,22	25,00	1.174.295,70	106,12	-67.680,70
RECEITAS IMOBILIÁRIAS	60.479,00	60.479,00	1.997,68	3,30	4.566,10	7,55	55.912,90
RECEITAS DE VALORES MOBILIÁRIOS	1.046.136,00	1.046.136,00	274.625,54	26,25	1.103.729,60	105,51	-57.593,60
RECEITA DE CONCESSÕES E PERMISSÕES	0,00	0,00	0,00	0,00	66.000,00	0,00	-66.000,00
RECEITA DE SERVIÇOS	26.508,00	26.508,00	2.050,00	7,73	63.043,28	237,83	-36.535,28
TRANSFERÊNCIAS CORRENTES	90.335.184,00	90.335.184,00	15.504.338,04	17,16	62.180.141,90	68,83	28.155.042,10
TRANSFERÊNCIAS INTERGOVERNAMENTAIS	88.503.793,00	88.503.793,00	15.210.240,19	17,19	61.848.934,05	69,88	26.654.858,95
TRANSFERÊNCIAS DE CONVÊNIOS	1.831.391,00	1.831.391,00	294.097,85	16,06	331.207,85	18,09	1.500.183,15
OUTRAS RECEITAS CORRENTES	1.314.574,00	1.314.574,00	253.314,00	19,27	1.463.477,62	111,33	-148.903,62
MULTAS E JUROS DE MORA	386.499,00	386.499,00	46.682,42	12,08	226.381,96	58,57	160.117,04
INDENIZAÇÕES E RESTITUIÇÕES	91.305,00	91.305,00	13.107,92	14,36	128.789,84	141,05	-37.484,84
RECEITA DA DÍVIDA ATIVA	825.299,00	825.299,00	186.320,33	22,58	700.738,04	84,91	124.560,96
RECEITAS DIVERSAS	11.471,00	11.471,00	7.203,33	62,80	407.567,78	3.553,03	-396.096,78
RECEITAS DE CAPITAL	26.937.243,00	26.937.243,00	389.502,10	1,45	1.801.460,81	6,69	25.135.782,19
TRANSFERÊNCIAS DE CAPITAL	26.937.243,00	26.937.243,00	389.502,10	1,45	1.801.460,81	6,69	25.135.782,19
TRANSFERÊNCIAS INTERGOVERNAMENTAIS	8.336.605,00	8.336.605,00	0,00	0,00	365.113,88	4,38	7.971.491,12
TRANSFERÊNCIAS DE CONVÊNIOS	18.600.638,00	18.600.638,00	389.502,10	2,09	1.436.346,93	7,72	17.164.291,07
RECEITAS (INTRA-ORÇAMENTÁRIAS) (II)	-	-	-	0,00	-	0,00	-
SUBTOTAL DAS RECEITAS (III) = (I + II)	133.928.267,00	133.928.267,00	19.141.925,51	14,29	76.167.984,54	56,87	57.760.282,46
OPERAÇÕES DE CRÉDITO / REFINANCIAMENTO (IV)	-	-	-	-	-	0,00	0
Operações de Crédito Internas	-	-	-	-	-	0,00	0
Mobiliária	-	-	-	-	-	0,00	0
Contratual	-	-	-	-	-	0,00	0
Operações de Crédito Externas	-	-	-	-	-	0,00	0
Mobiliária	-	-	-	-	-	0,00	0
Contratual	-	-	-	-	-	0,00	0

Prefeitura Municipal de Irecê

SUBTOTAL COM REFINANCIAMENTO (V) = (III + IV)	133.928.267,00	133.928.267,00	19.141.925,51	14,29	76.167.984,54	56,87	57.760.282,46
DÉFICIT (VI)	-	-	-	-	-	-	0
TOTAL (VII) = (V + VI)	133.928.267,00	133.928.267,00	19.141.925,51	14,29	76.167.984,54		57.760.282,46
SALDOS DE EXERCÍCIOS ANTERIORES (UTILIZADOS PARA CRÉDITOS ADICIONAIS)			50.322,43		718.976,28		0
Superávit Financeiro			50.322,43		718.976,28		0
Reabertura de Créditos Adicionais							0

DESPESAS	DOTAÇÃO INICIAL (d)	DOTAÇÃO ATUALIZADA (e)	DESPESAS EMPENHADAS		SALDO A EMPENHAR (g) = (e-f)	DESPESAS LIQUIDADAS		SALDO A LIQUIDAR (i) = (e-h)	DESPESAS PAGAS ATÉ O BIMESTRE (j)	INSCRITAS RP NÃO PROCESSADOS (k)
			No Bimestre	Até o Bimestre (f)		No Bimestre	Até o Bimestre (h)			
DESPESAS (EXCETO INTRA-ORÇAMENTÁRIAS) (VIII)	133.928.267,00	134.647.243,28	7.226.109,92	113.412.404,71	21.234.838,57	18.642.718,27	71.194.428,17	63.452.815,11	70.632.741,01	
DESPESAS CORRENTES	98.452.297,54	103.150.166,98	6.022.592,42	98.182.210,51	4.967.956,47	16.675.249,02	64.616.230,04	38.533.936,94	64.220.769,10	
PESSOAL E ENCARGOS SOCIAIS	59.996.711,01	55.867.181,51	-1.699.339,63	54.586.257,86	1.280.923,65	8.532.454,30	35.309.932,02	20.557.249,49	35.272.428,25	
JUROS E ENCARGOS DA DÍVIDA	20.000,00	0,00	0,00	0,00	0,00	0,00	0,00	0,00	0,00	
OUTRAS DESPESAS CORRENTES	38.435.586,53	47.282.985,47	7.721.932,05	43.595.952,65	3.687.032,82	8.142.794,72	29.306.298,02	17.976.687,45	28.948.340,85	
DESPESAS DE CAPITAL	35.105.421,46	31.497.076,30	1.203.517,50	15.230.194,20	16.266.882,10	1.967.469,25	6.578.198,13	24.918.878,17	6.411.971,91	
INVESTIMENTOS	33.131.091,00	29.845.631,12	646.072,32	13.578.749,02	16.266.882,10	1.223.818,26	5.039.655,50	24.805.975,62	4.873.429,28	
AMORTIZAÇÃO DA DÍVIDA	1.974.330,46	1.651.445,18	557.445,18	1.651.445,18	0,00	743.650,99	1.538.542,63	112.902,55	1.538.542,63	
RESERVA DE CONTINGÊNCIA	370.548,00	0,00	0,00	0,00	0,00	0,00	0,00	0,00	0,00	
RESERVA DE CONTINGÊNCIA	370.548,00	0,00	0,00	0,00	0,00	0,00	0,00	0,00	0,00	
DESPESAS (INTRA-ORÇAMENTÁRIAS) (IX)	0,00	-	0,00	0,00	0,00	0,00	0,00	0,00	0,00	
SUBTOTAL DAS DESPESAS (X) = (VIII + IX)	133.928.267,00	134.647.243,28	7.226.109,92	113.412.404,71	21.234.838,57	18.642.718,27	71.194.428,17	63.452.815,11	70.632.741,01	
AMORTIZAÇÃO DA DÍV. / REFINANCIAMENTO (XI)	-	-	-	-	-	-	-	-	-	
Amortização da Dívida Interna	-	-	-	-	-	-	-	-	-	
Dívida Mobiliária	-	-	-	-	-	-	-	-	-	
Outras Dívidas	-	-	-	-	-	-	-	-	-	
Amortização da Dívida Externa	-	-	-	-	-	-	-	-	-	
Dívida Mobiliária	-	-	-	-	-	-	-	-	-	
Outras Dívidas	-	-	-	-	-	-	-	-	-	
SUBTOTAL C/ REFINANCIAMENTO (XII) = (X + XI)	133.928.267,00	134.647.243,28	7.226.109,92	113.412.404,71	21.234.838,57	18.642.718,27	71.194.428,17	63.452.815,11	70.632.741,01	
SUPERÁVIT (XIII)							4.973.556,37	-	-	
TOTAL (XIV) = (XII + XIII)	133.928.267,00	134.647.243,28	7.226.109,92	113.412.404,71	21.234.838,57	18.642.718,27	76.167.984,54	63.452.815,11	70.632.741,01	

LUIZ PIMENTEL SOBRAL
PREFEITO Mat.7645

FRANCISCO BARBOSA DE ARAUJO
SECRETARIO DE FAZENDA Mat.20264

LESSYVALDO DIAS DA SILVA
Contador CRC.023298/O-6/BA

Prefeitura Municipal de Irecê



ESTADO DA BAHIA
MUNICÍPIO DE IRECÊ
Demonstrativo da Execução das despesas por Função/SubFunção

RREO – Anexo II (LRF, Art. 52, inciso II, alínea "c")

JULHO-AGOSTO/2015

R\$ 1,00

Função/SubFunção	DOTAÇÃO INICIAL	DOTAÇÃO ATUALIZADA (a)	DESPESAS EMPENHADAS			SALDO A EMPENHAR (c) = (a-b)	DESPESAS LIQUIDADAS			SALDO A LIQUIDAR (e) = (a-d)	INSCRITAS RP NÃO PROCESSADOS (f)
			No Bimestre	Até Bimestre (b)	% (b) / t (b)		No Bimestre	Até Bimestre (d)	% (d) / t (d)		
DESPESAS (EXCETO INTRA-ORÇAMENTÁRIAS) (I)	133.928.267,00	134.647.243,28	7.226.109,92	113.412.404,71	100,000	21234836,57	18.642.718,27	71.194.428,17	100,000	63.452.815,11	
01 - Legislativa	3.947.067,00	3.947.067,00	857.411,23	3.430.062,54	3,024	517004,46	689.867,72	2.395.869,86	3,024	1.551.197,14	
031 - Ação Legislativa	3.947.067,00	3.947.067,00	857.411,23	3.430.062,54	3,024	517004,46	689.867,72	2.395.869,86	3,365	1.551.197,14	
04 - Administração	9.323.345,18	7.858.214,32	-797.358,62	7.835.070,55	6,908	23143,77	1.242.354,56	4.855.002,16	6,908	3.003.212,16	
092 - Representação Judicial e Extrajudicial	690.800,00	459.180,00	-121.000,00	459.180,00	0,405	0,00	88.688,00	262.762,04	0,369	196.417,96	
122 - Administração Geral	6.059.145,18	5.377.152,38	-532.801,13	5.368.362,91	4,733	8789,47	917.420,17	3.208.112,82	4,506	2.169.039,56	
123 - Administração Financeira	1.607.200,00	1.318.715,23	-59.637,49	1.318.660,93	1,163	54,30	134.568,02	1.088.010,64	1,528	230.704,59	
124 - Controle Interno	301.400,00	220.000,00	-48.400,00	220.000,00	0,194	0,00	27.188,90	65.836,22	0,092	154.163,78	
126 - Tecnologia da Informação	30.000,00	0,00	0,00	0,00	0,000	0,00	0,00	0,00	0,000	0,00	
128 - Formação de Recursos Humanos	20.000,00	0,00	0,00	0,00	0,000	0,00	0,00	0,00	0,000	0,00	
129 - Administração de Receitas	3.000,00	0,00	0,00	0,00	0,000	0,00	0,00	0,00	0,000	0,00	
131 - Comunicação Social	611.800,00	483.166,71	-35.520,00	468.866,71	0,413	14300,00	74.489,47	230.280,44	0,323	252.886,27	
06 - Segurança Pública	307.220,00	4.462,50	4.462,50	4.462,50	0,004	0	0,00	0,00	0,004	4.462,50	
122 - Administração Geral	126.000,00	0,00	0,00	0,00	0,000	0,00	0,00	0,00	0,000	0,00	
181 - Policiamento	35.000,00	0,00	0,00	0,00	0,000	0,00	0,00	0,00	0,000	0,00	
182 - Defesa Civil	26.220,00	0,00	0,00	0,00	0,000	0,00	0,00	0,00	0,000	0,00	
183 - Informação e Inteligência	120.000,00	4.462,50	4.462,50	4.462,50	0,004	0,00	0,00	0,00	0,000	4.462,50	
08 - Assistência Social	3.175.751,40	3.270.361,76	74.287,85	2.143.271,98	1,890	1127089,78	325.502,15	1.222.188,96	1,890	2.048.172,80	
122 - Administração Geral	1.033.600,00	1.090.605,40	36.739,31	1.087.759,01	0,959	2846,39	187.842,12	800.172,42	1,124	290.432,98	
125 - Normatização e Fiscalização	10.000,00	0,00	0,00	0,00	0,000	0,00	0,00	0,00	0,000	0,00	
128 - Formação de Recursos Humanos	5.000,00	1.500,00	0,00	0,00	0,000	1500,00	0,00	0,00	0,000	1.500,00	
241 - Assistência ao Idoso	5.000,00	0,00	0,00	0,00	0,000	0,00	0,00	0,00	0,000	0,00	
242 - Assistência ao Portador de Deficiência	31.000,00	22.250,00	1.000,00	1.000,00	0,001	21250,00	0,00	0,00	0,000	22.250,00	
243 - Assistência a Criança e ao Adolescente	126.935,40	126.935,40	8.138,00	91.772,50	0,081	35162,90	4.531,00	10.825,95	0,015	116.109,45	
244 - Assistência Comunitária	1.964.216,00	2.029.070,96	28.410,54	962.740,47	0,849	1066330,49	133.129,03	411.190,59	0,578	1.617.880,37	
10 - Saúde	38.666.137,00	38.666.137,00	4.139.390,19	34.380.808,86	30,315	4265328,14	5.700.817,21	21.065.653,74	30,315	17.600.483,26	
122 - Administração Geral	3.053.818,99	2.914.758,96	66.480,06	2.891.103,49	2,549	23655,47	607.799,21	2.294.863,77	3,223	619.895,19	
125 - Normatização e Fiscalização	165.900,00	161.900,00	0,00	0,00	0,000	161900,00	0,00	0,00	0,000	161.900,00	
301 - Atenção Básica	11.955.000,00	10.566.622,84	613.139,98	10.118.048,71	8,921	448574,13	1.534.708,85	5.671.631,64	7,966	4.894.991,20	

Prefeitura Municipal de Irecê



ESTADO DA BAHIA
MUNICÍPIO DE IRECÊ
Demonstrativo da Execução das despesas por Função/SubFunção

RREO – Anexo II (LRF, Art. 52, inciso II, alínea "c")

JULHO-AGOSTO/2015

R\$ 1,00

Função/SubFunção	DOTAÇÃO INICIAL	DOTAÇÃO ATUALIZADA (a)	DESPESAS EMPENHADAS			SALDO A EMPENHAR (c) = (a-b)	DESPESAS LIQUIDADAS			SALDO A LIQUIDAR (e) = (a-d)	INSCRITAS RP NÃO PROCESSADAS (f)
			No Bimestre	Até Bimestre (b)	% (b) / t (b)		No Bimestre	Até Bimestre (d)	% (d) / t (d)		
302 - Assistência Hospitalar e Ambulatorial	13.878.976,42	16.384.867,76	2.653.329,28	14.298.665,84	12,608	2086201,92	2.220.514,38	8.389.261,47	11,784	7.995.606,29	
303 - Suporte Profilático e Terapêutico	7.702.108,54	6.831.932,88	974.553,93	5.577.117,51	4,918	1254815,37	1.120.336,23	3.769.995,50	5,295	3.061.937,38	
304 - Vigilância Sanitária	301.319,51	294.947,56	-5.587,54	247.895,34	0,219	47052,22	41.388,02	179.381,84	0,252	115.565,72	
305 - Vigilância Epidemiológica	1.609.013,54	1.511.107,00	-162.525,52	1.247.977,97	1,100	263129,03	176.070,52	760.519,52	1,068	750.587,48	
12 - Educação	38.236.153,00	38.226.303,20	948.013,74	35.070.541,26	30,923	3155761,94	5.458.709,49	22.362.238,33	30,923	15.864.064,87	
122 - Administração Geral	2.074.407,39	2.273.435,50	115.968,22	2.264.367,36	1,997	9068,14	330.509,88	1.283.848,19	1,803	989.587,31	
128 - Formação de Recursos Humanos	258.745,29	247.065,29	0,00	229.731,79	0,203	17333,50	1.111,50	169.731,79	0,238	77.333,50	
306 - Alimentação e Nutrição	1.154.541,00	1.169.541,00	76.507,85	1.162.266,75	1,025	7274,25	274.591,85	796.964,52	1,119	372.576,48	
361 - Ensino Fundamental	26.002.090,52	24.546.595,23	-489.811,69	24.542.780,49	21,640	3814,74	3.590.814,83	14.998.067,29	21,066	9.548.527,94	
365 - Educação Infantil	4.130.058,00	5.845.363,77	908.799,62	4.456.716,57	3,930	1388647,20	933.102,25	3.541.110,20	4,974	2.304.253,57	
366 - Educação de Jovens e Adultos	738.293,00	297.133,55	-56.146,28	39.611,22	0,035	257522,33	5.522,32	35.279,82	0,050	261.853,73	
368 - Educação Básica	3.878.017,80	3.847.168,86	392.696,02	2.375.067,08	2,094	1472101,78	323.056,86	1.537.236,52	2,159	2.309.932,34	
13 - Cultura	1.949.737,00	5.090.670,71	143.071,91	5.090.248,67	4,488	422,04	881.646,02	4.688.797,14	4,488	401.873,57	
122 - Administração Geral	439.500,00	394.153,47	-59.708,03	393.731,43	0,347	422,04	102.212,43	300.854,14	0,423	93.299,33	
392 - Difusão Cultural	1.495.237,00	4.514.525,99	108.979,94	4.514.525,99	3,981	0,00	753.041,42	4.361.550,83	6,126	152.975,16	
451 - Infraestrutura Urbana	15.000,00	181.991,25	93.800,00	181.991,25	0,160	0,00	26.392,17	26.392,17	0,037	155.599,08	
15 - Urbanismo	12.924.732,13	13.786.844,55	362.403,44	8.915.748,89	7,861	4871095,66	1.325.129,33	5.323.796,73	7,861	8.463.047,82	
122 - Administração Geral	1.916.018,13	2.284.598,05	-26.639,19	2.281.328,43	2,012	3269,62	437.289,55	1.642.999,17	2,308	641.598,88	
451 - Infraestrutura Urbana	9.011.514,00	9.716.866,05	334.804,55	4.849.040,01	4,276	4867826,04	417.817,75	2.287.884,80	3,214	7.428.981,25	
452 - Serviços Urbanos	1.997.200,00	1.785.380,45	54.238,08	1.785.380,45	1,574	0,00	470.022,03	1.392.912,76	1,956	392.467,69	
16 - Habitação	3.486.672,00	3.478.623,00	0,00	82.415,00	0,073	3396208,00	57.685,00	61.680,00	0,073	3.416.943,00	
244 - Assistência Comunitária	3.486.672,00	3.478.623,00	0,00	82.415,00	0,073	3396208,00	57.685,00	61.680,00	0,087	3.416.943,00	
17 - Saneamento	8.144.801,00	8.310.110,65	930.280,49	8.276.626,24	7,298	33484,41	1.373.110,88	4.461.711,63	7,298	3.848.399,02	
452 - Serviços Urbanos	7.118.080,00	7.229.560,49	0,00	7.229.560,49	6,375	0,00	1.260.296,00	4.289.856,49	6,026	2.939.704,00	
512 - Saneamento Básico Urbano	1.026.721,00	1.080.550,16	930.280,49	1.047.065,75	0,923	33484,41	112.814,88	171.855,14	0,241	908.695,02	
18 - Gestão Ambiental	2.209.374,09	1.881.309,05	14.906,85	272.692,63	0,240	1608616,42	41.102,74	157.440,21	0,240	1.723.868,84	
122 - Administração Geral	294.374,09	244.351,47	14.906,85	243.936,47	0,215	415,00	39.502,74	154.171,78	0,217	90.179,69	
541 - Preservação e Conservação Ambiental	222.000,00	28.756,16	0,00	28.756,16	0,025	0,00	1.600,00	3.268,43	0,005	25.487,73	
542 - Controle Ambiental	3.000,00	0,00	0,00	0,00	0,000	0,00	0,00	0,00	0,000	0,00	

Prefeitura Municipal de Irecê



ESTADO DA BAHIA
MUNICÍPIO DE IRECÊ
Demonstrativo da Execução das despesas por Função/SubFunção

RREO – Anexo II (LRF, Art. 52, inciso II, alínea "c")

JULHO-AGOSTO/2015

R\$ 1,00

Função/SubFunção	DOTAÇÃO INICIAL	DOTAÇÃO ATUALIZADA (a)	DESPESAS EMPENHADAS			SALDO A EMPENHAR (c) = (a-b)	DESPESAS LIQUIDADAS			SALDO A LIQUIDAR (e) = (a-d)	INSCRITAS RP NÃO PROCESSADAS (f)
			No Bimestre	Até Bimestre (b)	% (b) / t (b)		No Bimestre	Até Bimestre (d)	% (d) / t (d)		
543 - Recuperaçao de Areas Degradadas	20.000,00	0,00	0,00	0,00	0,000	0,00	0,00	0,00	0,000	0,00	
544 - Recursos Hídricos	1.670.000,00	1.608.201,42	0,00	0,00	0,000	1608201,42	0,00	0,00	0,000	1.608.201,42	
20 - Agricultura	1.864.222,34	1.745.752,03	-87.955,94	1.656.202,68	1,460	89549,35	462.207,94	1.512.610,76	1,460	233.141,27	
122 - Administração Geral	791.972,34	804.344,63	-88.405,94	803.825,28	0,709	519,35	163.144,38	660.798,36	0,928	143.546,27	
544 - Recursos Hídricos	53.500,00	25.752,04	450,00	25.472,04	0,022	280,00	4.428,44	24.907,04	0,035	845,00	
606 - Extensão Rural	944.250,00	828.750,00	0,00	740.000,00	0,652	88750,00	290.000,00	740.000,00	1,039	88.750,00	
608 - Promoção da Produção Agropecuária	74.500,00	86.905,36	0,00	86.905,36	0,077	0,00	4.635,12	86.905,36	0,122	0,00	
23 - Comércio e Serviços	497.750,00	319.543,87	14.804,26	317.499,49	0,280	2044,38	20.145,11	46.459,18	0,280	273.084,69	
691 - Promoção Comercial	22.000,00	0,00	0,00	0,00	0,000	0,00	0,00	0,00	0,000	0,00	
692 - Comercialização	471.750,00	319.543,87	14.804,26	317.499,49	0,280	2044,38	20.145,11	46.459,18	0,065	273.084,69	
695 - Turismo	4.000,00	0,00	0,00	0,00	0,000	0,00	0,00	0,00	0,000	0,00	
26 - Transporte	2.289.728,00	2.075.349,88	7.164,23	2.074.487,84	1,829	862,04	6.628,44	117.938,05	1,829	1.957.411,83	
122 - Administração Geral	121.500,00	51.788,03	7.164,23	51.545,34	0,045	242,69	6.628,44	44.995,55	0,063	6.792,48	
782 - Transporte Rodoviário	2.168.228,00	2.023.561,85	0,00	2.022.942,50	1,784	619,35	0,00	72.942,50	0,102	1.950.619,35	
27 - Desporto e Lazer	3.311.970,00	3.335.252,49	21.932,58	1.211.024,31	1,068	2124228,18	92.899,25	688.394,03	1,068	2.646.858,46	
122 - Administração Geral	12.220,00	12.541,00	3.380,00	11.271,00	0,010	1270,00	3.600,00	7.747,00	0,011	4.794,00	
451 - Infraestrutura Urbana	1.570.000,00	1.713.674,64	0,00	482.678,01	0,426	1230996,63	0,00	253.092,15	0,355	1.460.582,49	
811 - Desporto de Rendimento	174.500,00	92.000,00	0,00	92.000,00	0,081	0,00	70.206,15	70.206,15	0,099	21.793,85	
812 - Desporto Comunitário	1.555.250,00	1.517.036,85	18.552,58	625.075,30	0,551	891961,55	19.093,10	357.348,73	0,502	1.159.688,12	
28 - Encargos Especiais	3.223.058,86	2.651.241,27	593.295,21	2.651.241,27	2,338	0	964.912,43	2.234.647,39	2,338	416.593,88	
843 - Serviço da Dívida Interna	1.729.330,46	1.433.445,18	557.445,18	1.433.445,18	1,264	0,00	707.723,05	1.344.289,61	1,888	89.155,57	
845 - Outras Transferências	155.000,00	220.638,67	0,00	220.638,67	0,195	0,00	34.926,40	122.242,40	0,172	98.396,27	
846 - Outros Encargos Especiais	1.338.728,40	997.157,42	35.850,03	997.157,42	0,879	0,00	222.262,98	768.115,38	1,079	229.042,04	
99 - Reserva	370.548,00	0,00	0,00	0,00	0,000	0,00	0,00	0,00	0,000	0,00	
999 - Reserva	370.548,00	0,00	0,00	0,00	0,000	0,00	0,00	0,00	0,000	0,00	
TOTAL (III) = (I + II)	133.928.267,00	134.647.243,28	7.226.109,92	113.412.404,71	100,00	21.234.838,57	18.642.718,27	71.194.428,17	100,00	63.452.815,11	

Prefeitura Municipal de Irecê



ESTADO DA BAHIA
MUNICÍPIO DE IRECÊ
Demonstrativo da Execução das despesas por Função/SubFunção

RREO – Anexo II (LRF, Art. 52, inciso II, alínea "c")

JULHO-AGOSTO/2015

R\$ 1,00

Função/SubFunção	DOTAÇÃO INICIAL	DOTAÇÃO ATUALIZADA (a)	DESPESAS EMPENHADAS			SALDO A EMPENHAR (c) = (a-b)	DESPESAS LIQUIDADAS			SALDO A LIQUIDAR (e) = (a-d)	INSCRITAS RP NÃO PROCESSADOS (f)
			No Bimestre	Até Bimestre (b)	% (b) / t (b)		No Bimestre	Até Bimestre (d)	% (d) / t (d)		

LUIZ PIMENTEL SOBRAL
PREFEITO Mat.7645

FRANCISCO BARBOSA DE ARAUJO
SECRETARIO DE FAZENDA Mat.20264



LESSIVALDO DIAS DA SILVA
Contador CRC.023298/O-6/BA

Prefeitura Municipal de Irecê



ESTADO DA BAHIA
MUNICÍPIO DE IRECÊ
Demonstrativo da Receita Corrente Líquida

RREO – Anexo III (LRF, Art. 53, inciso I)

JULHO-AGOSTO/2015

R\$ 1,00

ESPECIFICAÇÃO	EVOLUÇÃO DA RECEITA REALIZADA NOS ÚLTIMOS 12 MESES												TOTAL (ÚLTIMOS 12 MESES)	PREVISÃO ATUALIZADA 2015
	09/2014	10/2014	11/2014	12/2014	01/2015	02/2015	03/2015	04/2015	05/2015	06/2015	07/2015	08/2015		
1- RECEITAS CORRENTES (I)	8.537.984,45	9.069.565,86	8.994.417,23	12.028.124,52	10.610.994,73	10.079.317,38	8.940.268,46	10.287.282,00	9.440.344,03	11.061.512,41	9.820.803,34	10.292.346,68	119.162.961,09	116.432.919,00
1.1- Receita Tributária	1.413.153,55	1.765.225,48	965.289,16	1.876.098,15	958.742,19	940.180,62	1.019.229,44	954.322,01	1.015.275,33	1.058.811,69	888.959,92	1.545.118,30	14.400.405,84	12.672.698,00
1.1.1- IPTU	13.758,21	95,45	2.850,84	876,39	6.438,29	33.021,08	1,55	0,00	1.988,59	9.293,62	4.388,83	9.266,37	81.979,22	733.172,00
1.1.2- IRRF	50.547,05	713.533,09	224.779,86	1.111.708,41	175.106,85	39.805,14	196.166,66	241.712,47	76.487,07	61.053,64	159.290,82	799.019,66	3.849.210,72	1.056.880,00
1.1.3- ITIV/ITBI	103.987,64	61.048,22	49.080,00	55.819,50	39.779,13	54.979,50	70.934,56	53.760,00	67.005,00	81.345,00	80.334,00	67.062,75	785.135,30	1.790.950,00
1.1.4- ISS	1.213.634,33	871.863,42	655.124,31	679.417,52	569.900,90	689.017,98	610.909,21	577.266,53	744.118,66	780.533,59	599.256,09	635.282,22	8.626.324,76	8.502.182,00
1.1.5- Outras Receitas Tributárias	31.226,32	118.685,30	33.454,15	28.276,33	167.517,02	123.356,92	141.217,46	81.583,01	125.676,01	126.585,84	45.690,18	34.487,30	1.057.755,84	589.514,00
1.2- Receita de Contribuições	112.011,24	118.933,82	119.072,38	131.817,12	122.017,87	126.375,86	130.313,25	140.978,90	148.760,85	154.459,07	145.563,66	136.456,27	1.586.760,29	1.535.445,00
1.3- Receita Patrimonial	71.824,57	87.572,28	110.960,28	99.502,84	123.726,30	120.794,08	164.714,28	141.619,54	174.704,88	172.113,40	138.786,09	137.837,13	1.544.155,67	1.106.615,00
1.6- Receita de Serviços	350,00	1.077,08	250,00	1.300,00	2.600,00	700,00	2.149,80	2.350,00	2.193,48	51.000,00	1.650,00	400,00	66.020,36	26.508,00
1.7- Transferências Correntes	6.845.084,27	6.951.741,52	7.599.172,18	9.592.705,68	9.246.990,32	8.779.323,92	7.488.934,13	8.875.431,60	8.000.214,38	9.090.528,20	8.536.081,57	8.328.983,08	99.335.190,85	99.777.079,00
1.7.1- Cota-Parte do FPM	2.072.467,51	1.958.695,23	2.592.583,59	4.169.927,04	3.186.538,71	3.252.838,68	2.369.215,19	2.557.011,00	3.144.410,27	2.735.955,70	2.396.606,82	2.369.419,33	32.805.669,07	33.783.360,00
1.7.2- Cota-Parte do ITR	901,26	1.456,20	398,92	702,08	7,00	226,01	269,59	519,87	204,76	2.404,29	140,47	1.001,80	8.232,25	3.194,00
1.7.3- ICMS-Desoneração	3.277,15	3.277,15	3.277,15	6.554,30	0,00	0,00	0,00	13.538,96	3.384,74	3.384,74	3.384,74	3.384,74	43.463,67	35.373,00
1.7.4- Cota-Parte do ICMS	827.809,46	718.154,70	790.199,72	998.467,77	748.112,90	770.646,68	917.908,83	761.966,44	802.098,10	917.957,37	721.318,95	790.656,65	9.765.297,57	10.120.891,00
1.7.5- Cota-Parte do IPVA	494.585,93	193.737,89	130.509,85	160.548,61	219.150,75	241.185,40	285.151,80	260.678,64	353.243,84	405.526,04	460.922,42	405.003,18	3.610.241,35	3.134.903,00
1.7.6- IPI-Exportação	9.414,19	10.081,81	19.345,16	14.278,82	18.028,21	10.725,33	10.520,45	11.018,88	12.430,53	11.840,11	10.907,12	11.605,67	150.196,28	131.748,00
1.7.7- Transferências do FUNDEB	1.760.743,20	1.835.328,25	1.929.560,05	2.204.627,28	2.162.910,65	3.215.156,38	2.062.527,96	3.296.282,79	1.805.775,67	2.657.233,37	1.565.690,52	2.558.836,07	27.054.672,19	26.150.669,00
1.7.8- Outras Transferências Correntes	1.675.885,57	2.231.010,29	2.133.297,74	2.037.599,78	2.912.242,10	1.288.545,44	1.843.340,31	1.974.418,02	1.878.666,47	2.356.226,58	3.377.110,53	2.189.075,64	25.897.418,47	26.416.941,00
1.8- Outras Receitas Correntes	95.560,82	145.015,68	199.673,23	326.700,73	156.918,05	111.942,90	134.927,56	172.579,95	99.195,11	534.600,05	109.762,10	143.551,90	2.230.428,08	1.314.574,00
2- DEDUÇÕES (II)	-679.808,15	-575.064,08	-711.161,93	-805.662,80	-834.367,41	-855.124,33	-716.613,06	-720.946,07	-863.154,31	-815.413,51	-644.512,48	-716.214,13	-8.938.042,26	-9.441.895,00
2.3- Dedução de Receita para Formação do FUNDEB	-679.808,15	-575.064,08	-711.161,93	-805.662,80	-834.367,41	-855.124,33	-716.613,06	-720.946,07	-863.154,31	-815.413,51	-644.512,48	-716.214,13	-8.938.042,26	-9.441.895,00
RECEITA CORRENTE LÍQUIDA	7.858.176,30	8.494.501,78	8.283.255,30	11.222.461,72	9.776.627,32	9.224.193,05	8.223.655,40	9.566.335,93	8.577.189,72	10.246.098,90	9.176.290,86	9.576.132,55	110.224.918,83	106.991.024,00

Prefeitura Municipal de Irecê



ESTADO DA BAHIA
MUNICÍPIO DE IRECÊ
Demonstrativo da Receita Corrente Líquida

RREO – Anexo III (LRF, Art. 53, inciso I)

JULHO-AGOSTO/2015
R\$ 1,00

ESPECIFICAÇÃO	EVOLUÇÃO DA RECEITA REALIZADA NOS ÚLTIMOS 12 MESES												TOTAL (ÚLTIMOS 12 MESES)	PREVISÃO ATUALIZADA 2015	
	09/2014	10/2014	11/2014	12/2014	01/2015	02/2015	03/2015	04/2015	05/2015	06/2015	07/2015	08/2015			

LUIZ PIMENTEL SOBRAL
PREFEITO Mat.7645

FRANCISCO BARBOSA DE ARAUJO
SECRETARIO DE FAZENDA Mat.20264


LESSIVALDO DIAS DA SILVA
Contador CRC.023298/O-6/BA

Prefeitura Municipal de Irecê



ESTADO DO BAHIA
MUNICÍPIO DE IRECÊ
RREO - Anexo 4 (LRF, Art. 53, inciso II)

RECEITAS	CLASSIFICAÇÃO	CÓDIGO	EXERCÍCIO	
			PLANO	ANEXO
Ativo			0,00	0,00
Inativo			0,00	0,00
Pensionista			0,00	0,00
Ativo			0,00	0,00
Inativo			0,00	0,00
Pensionista			0,00	0,00
Outras Receitas de Contribuições			0,00	0,00
Receitas Imobiliárias			0,00	0,00
Receitas de Valores Mobiliários			0,00	0,00
Outras Receitas Patrimoniais			0,00	0,00
Receita de Serviços			0,00	0,00
Compensação Previdenciária do RGPS para o RPPS			0,00	0,00
Demais Receitas Correntes			0,00	0,00
Alienação de Bens, Direitos e Ativos			0,00	0,00
Amortização de Empréstimos			0,00	0,00
Outras Receitas de Capital			0,00	0,00
RECEITAS PREVIDENCIÁRIAS - RPPS (INTRA-ORÇAMENTÁRIAS) (I)			0,00	0,00

DESPESAS	CLASSIFICAÇÃO	CÓDIGO	EXERCÍCIO	
			PLANO	ANEXO

Prefeitura Municipal de Irecê

Despesas Correntes	0,00	0,00	0,00	0,00	0,00	0,00	0,00	0,00
Despesas de Capital	0,00	0,00	0,00	0,00	0,00	0,00	0,00	0,00
Aposentadorias	0,00	0,00	0,00	0,00	0,00	0,00	0,00	0,00
Pensões	0,00	0,00	0,00	0,00	0,00	0,00	0,00	0,00
Outros Benefícios Previdenciários	0,00	0,00	0,00	0,00	0,00	0,00	0,00	0,00
Reformas	0,00	0,00	0,00	0,00	0,00	0,00	0,00	0,00
Pensões	0,00	0,00	0,00	0,00	0,00	0,00	0,00	0,00
Outros Benefícios Previdenciários	0,00	0,00	0,00	0,00	0,00	0,00	0,00	0,00
Compensação Previdenciária do RPPS para o RGPS	0,00	0,00	0,00	0,00	0,00	0,00	0,00	0,00
Demais Despesas Previdenciárias	0,00	0,00	0,00	0,00	0,00	0,00	0,00	0,00
DESPESAS PREVIDENCIÁRIAS - RPPS (INTRA-ORÇAMENTÁRIAS) (V)	0,00	0,00	0,00	0,00	0,00	0,00	0,00	0,00

APORTES DE RECURSOS PARA O REGIME PRÓPRIO DE PREVIDÊNCIA DO SERVIDOR		
Recursos para Cobertura de Insuficiências Financeiras		0,00
Recursos para Formação de Reserva		0,00
Outros Aportes para o RPPS		0,00
Recursos para Cobertura de Insuficiências Financeiras		0,00
Recursos para Formação de Reserva		0,00
Outros Aportes para o RPPS		0,00
RESERVA ORÇAMENTÁRIA DO RPPS		
VALOR		0,00

Prefeitura Municipal de Irecê

BENS E DIREITOS DO RPPS						
	0000	0000	0000	0000	0000	0000
BANCOS CONTA MOVIMENTO	0,00		0,00			
INVESTIMENTOS	0,00		0,00			
OUTROS BENS E DIREITOS	0,00		0,00			

RECEITAS INTRA-ORÇAMENTÁRIAS - RPPS						
	000000	000000	000000	000000	000000	000000
RECEITAS CORRENTES (VII)	0,00		0,00		0,00	0,00
Receita de Contribuições	0,00		0,00		0,00	0,00
Patronal	0,00		0,00		0,00	0,00
Pessoal Civil	0,00		0,00		0,00	0,00
Ativo	0,00		0,00		0,00	0,00
Inativo	0,00		0,00		0,00	0,00
Pensionista	0,00		0,00		0,00	0,00
Pessoal Militar	0,00		0,00		0,00	0,00
Ativo	0,00		0,00		0,00	0,00
Inativo	0,00		0,00		0,00	0,00
Pensionista	0,00		0,00		0,00	0,00
Para Cobertura de Déficit Atuarial	0,00		0,00		0,00	0,00
Em Regime de Débitos e Parcelamentos	0,00		0,00		0,00	0,00
Receita Patrimonial	0,00		0,00		0,00	0,00
Receita Patrimonial	0,00		0,00		0,00	0,00
Outras Receitas Correntes	0,00		0,00		0,00	0,00
RECEITAS DE CAPITAL (IX)	0,00		0,00		0,00	0,00
Alienação de Bens	0,00		0,00		0,00	0,00
Amortização de Empréstimos	0,00		0,00		0,00	0,00
Outras Receitas de Capital	0,00		0,00		0,00	0,00


DESPESAS INTRA-ORÇAMENTÁRIAS - RPPS								
	000000	000000	000000	000000	000000	000000	000000	000000
ADMINISTRAÇÃO (XI)	0,00	0,00	0,00	0,00	0,00	0,00	0,00	0,00

Prefeitura Municipal de Irecê

Despesas Correntes	0,00	0,00	0,00	0,00	0,00	0,00	0,00	0,00
Despesas de Capital	0,00	0,00	0,00	0,00	0,00	0,00	0,00	0,00

LUIZ PIMENTEL SOBRAL
□□□□□□□□ □□□□□□

FRANCISCO BARBOSA DE ARAUJO
□□□□□□□□ □□□□□□ □□□□□□


LESSYVALDO DIAS DA SILVA
□□□□□□□□ □□□□□□ □□□□□□

Prefeitura Municipal de Irecê



ESTADO DA BAHIA
MUNICÍPIO DE IRECÊ
Demonstrativo do Resultado Nominal

RREO – Anexo V (LRF, Art. 53, inciso III)

JULHO-AGOSTO/2015

R\$ 1,00

DÍVIDA FISCAL LÍQUIDA	SALDO		
	Em 31/Dez/2014 (a)	Em 30/jun/2015 (b)	Em 31/ago/2015 (c)
DÍVIDA CONSOLIDADA (I)	54.668.277,96	53.873.386,32	53.129.735,33
DEDUÇÕES (II)	14.237.584,92	17.721.473,32	16.826.958,65
Disponibilidade de Caixa bruta	16.062.037,91	18.646.540,24	17.684.089,87
Demais Haveres Financeiros	516.292,71	689.670,24	753.242,74
(-) Restos a Pagar Processados (Exceto precatórios)	2.340.745,70	1.614.737,16	1.610.373,96
DÍVIDA CONSOLIDADA LÍQUIDA (III) = (I - II)	40.430.693,04	36.151.913,00	36.302.776,68
RECEITA DE PRIVATIZAÇÕES (IV)	0,00	0,00	0,00
PASSIVOS RECONHECIDOS (V)	0,00	0,00	0,00
DÍVIDA FISCAL LÍQUIDA (VI) = (III + IV - V)	40.430.693,04	36.151.913,00	36.302.776,68

RESULTADO NOMINAL	PERÍODO DE REFERÊNCIA	
	No Bimestre (c-b)	Até o Bimestre (c-a)
VALOR	150.863,68	-4.127.916,36

DISCRIMINAÇÃO DA META FISCAL	VALOR CORRENTE
META DE RESULTADO NOMINAL FIXADA NO ANEXO DE METAS FISCAIS DA LDO P/ O EXERCÍCIO DE REFERÊNCIA	-870.682,56

DÍVIDA FISCAL LÍQUIDA PREVIDENCIÁRIA	SALDO		
	Em 31/Dez/2014 (a)	Em 30/jun/2015 (b)	Em 31/ago/2015 (c)
DÍVIDA CONSOLIDADA PREVIDENCIÁRIA (VII)	0,00	0,00	0,00
Passivo Atuarial	0,00	0,00	0,00
Demais Dívidas	0,00	0,00	0,00
DEDUÇÕES (VIII)	0,00	0,00	0,00
Disponibilidade de Caixa Bruta	0,00	0,00	0,00
Investimento	0,00	0,00	0,00
Demais Haveres Financeiros	0,00	0,00	0,00
(-) Restos a Pagar Processados	0,00	0,00	0,00
DÍVIDA CONSOLIDADA LÍQUIDA PREVIDENCIÁRIA (IX) = (VII - VIII)	0,00	0,00	0,00
PASSIVOS RECONHECIDOS (X)	0,00	0,00	0,00
DÍVIDA FISCAL LÍQUIDA PREVIDENCIÁRIA (XI) = (IX - X)	0,00	0,00	0,00

Prefeitura Municipal de Irecê

LUIZ PIMENTEL SOBRAL
PREFEITO Mat.7645

FRANCISCO BARBOSA DE ARAUJO
SECRETARIO DE FAZENDA Mat.20264


LESSYVALDO DIAS DA SILVA
Contador CRC.023298/O-6/BA

Prefeitura Municipal de Irecê



ESTADO DA BAHIA
MUNICÍPIO DE IRECÊ
Demonstrativo do Resultado Primário

RREO – Anexo VI (LRF, Art. 53, inciso III)

JULHO-AGOSTO/2015

R\$ 1,00

RECEITAS PRIMÁRIAS	PREVISÃO ATUALIZADA	RECEITAS REALIZADAS	
		Até o Bimestre 2015	Até o Bimestre 2014
RECEITAS PRIMÁRIAS CORRENTES (I)	105.944.888,00	73.262.794,13	64.064.115,46
Receitas Tributárias	12.672.698,00	8.380.639,50	7.247.367,77
IPTU	733.172,00	64.398,33	616.894,18
ITV/ITBI	1.790.950,00	515.199,94	548.421,96
ISS	8.502.182,00	5.206.285,18	5.279.066,14
IRRF	1.056.880,00	1.748.642,31	320.801,57
Outras Receitas Tributárias	589.514,00	846.113,74	482.183,92
Receitas de Contribuições	1.535.445,00	1.104.925,73	870.678,54
Receitas Previdenciárias	0,00	0,00	0,00
Outras Receitas de Contribuições	1.535.445,00	1.104.925,73	870.678,54
Receita Patrimonial Líquida	60.479,00	70.566,10	40.894,18
Receita Patrimonial	1.106.615,00	1.174.295,70	694.383,89
(-) Aplicações Financeiras	1.046.136,00	1.103.729,60	653.489,71
Transferências Correntes	90.335.184,00	62.180.141,90	55.048.825,29
FPM	27.026.688,00	17.683.740,25	16.269.542,34
ICMS	8.096.713,00	5.144.532,89	4.516.321,13
Convênios	1.831.391,00	331.207,85	58.347,60
Outras Transferências Correntes	53.380.392,00	39.020.660,91	34.204.614,22
Demais Receitas Correntes	1.341.082,00	1.526.520,90	856.349,68
Dívida Ativa	825.299,00	700.738,04	520.343,76
Diversas Receitas Correntes	515.783,00	825.782,86	336.005,92
RECEITAS DE CAPITAL (II)	26.937.243,00	1.801.460,81	1.515.462,00
Operações de Crédito (III)	0,00	0,00	0,00
Amortização de Empréstimos (IV)	0,00	0,00	0,00
Alienação de Bens (V)	0,00	0,00	0,00
Transferências de Capital	26.937.243,00	1.801.460,81	1.515.462,00
Convênios	18.600.638,00	1.436.346,93	991.148,00
Outras Transferências de Capital	8.336.605,00	365.113,88	524.314,00
Outras Receitas de Capital	0,00	0,00	0,00
RECEITAS PRIMÁRIAS DE CAPITAL (VI) = (II - III - IV - V)	26.937.243,00	1.801.460,81	1.515.462,00
RECEITA PRIMÁRIA TOTAL (VII) = (I + VI)	132.882.131,00	75.064.254,94	65.579.577,46


DESPESAS PRIMÁRIAS	DOTAÇÃO ATUALIZADA	DESPESAS EMPENHADAS		DESPESAS LIQUIDADAS		INSCRITAS EM RP NÃO PROCESSADAS	
		Até o Bimestre 2015	Até o Bimestre 2014	Até o Bimestre 2015	Até o Bimestre 2014	Até o Bimestre 2015	Até o Bimestre 2014
DESPESAS CORRENTES (VIII)	103.150.166,98	98.182.210,51	86.022.519,73	64.616.230,04	60.217.714,96		
Pessoal e Encargos Sociais	55.867.181,51	54.586.257,86	49.990.655,01	35.309.932,02	35.500.613,29		
Juros e Encargos da Dívida (IX)	0,00	0,00	0,00	0,00	0,00		

Prefeitura Municipal de Irecê

Outras Despesas Correntes	47.282.985,47	43.595.952,65	36.031.864,72	29.306.298,02	24.717.101,67
DESPESAS PRIMÁRIAS CORRENTES (X) = (VIII - IX)	103.150.166,98	98.182.210,51	86.022.519,73	64.616.230,04	60.217.714,96
DESPESAS DE CAPITAL (XI)	31.497.076,30	15.230.194,20	11.908.430,71	6.578.198,13	6.815.905,93
Investimentos	29.845.631,12	13.578.749,02	10.794.422,80	5.039.655,50	6.080.562,09
Inversões Financeiras	0,00	0,00	0,00	0,00	0,00
Concessão de Empréstimos (XII)	0,00	0,00	0,00	0,00	0,00
Aquisição de Título de Capital já Integralizado (XIII)	0,00	0,00	0,00	0,00	0,00
Demais Inversões Financeiras	0,00	0,00	0,00	0,00	0,00
Amortização da Dívida (XIV)	1.651.445,18	1.651.445,18	1.114.007,91	1.538.542,63	735.343,84
DESPESAS PRIMÁRIAS DE CAPITAL (XV) = (XI - XII - XIII - XIV)	29.845.631,12	13.578.749,02	10.794.422,80	5.039.655,50	6.080.562,09
RESERVA DE CONTINGÊNCIA (XVI)	0,00	0,00	0,00	0,00	0,00
RESERVA DO RPPS (XVII)	0,00	0,00	0,00	0,00	0,00
DESPESA PRIMÁRIA TOTAL (XVIII) = (X + XV + XVI + XVII)	132.995.798,10	111.760.959,53	96.816.942,53	69.655.885,54	66.298.277,05
RESULTADO PRIMÁRIO (XIX) = (VII - XVIII)	-113.667,10	-36.696.704,59	-31.237.365,07	5.408.369,40	-718.699,59
SALDO DE EXERCÍCIOS ANTERIORES	0,00	50.322,43	0,00	718.976,28	3.073.583,72
DISCRIMINAÇÃO DA META FISCAL					VALOR CORRENTE
META DE RESULTADO PRIMÁRIO FIXADA NO ANEXO DE METAS FISCAIS DA LDO P/ O EXERCÍCIO DE REFERÊNCIA					948.194,19

LUIZ PIMENTEL SOBRAL
PREFEITO Mat.7645

FRANCISCO BARBOSA DE ARAUJO
SECRETARIO DE FAZENDA Mat.20264


LESSIVALDO DIAS DA SILVA
Contador CRC.023298/O-6/BA

Prefeitura Municipal de Irecê



ESTADO DA BAHIA
MUNICÍPIO DE IRECÊ
Demonstrativo dos Restos a Pagar por Poder e Órgão

RREO - ANEXO VII (LRF, art. 53, inciso V)

JULHO-AGOSTO/2015

R\$ 1,00

PODER/ÓRGÃO	RESTOS A PAGAR PROCESSADOS					RESTOS A PAGAR NÃO PROCESSADOS					Saldo Total (a+b)	
	Inscritos		Pagos	Cancelados	Saldo (a)	Inscritos		Liquidados	Pagos	Cancelados		Saldo (b)
	Em Exercícios Anteriores	Em 31 de Dezembro de 2014				Em Exercícios Anteriores	Em 31 de Dezembro de 2014					
DESPESAS (EXCETO INTRA-ORÇAMENTÁRIAS) (I)	1.604.448,13	736.297,57	730.371,74	0,00	1.610.373,96	0,00	3.097.570,49	2.578.587,18	2.550.277,18	0,00	547.293,31	2.157.667,27
Executivo	1.604.448,13	736.297,57	730.371,74	0,00	1.610.373,96	0,00	3.097.570,49	2.578.587,18	2.550.277,18	0,00	547.293,31	2.157.667,27
02 - GABINETE DO PREFEITO	0,00	7.590,00	7.590,00	0,00	0,00	0,00	27.000,00	27.000,00	0,00	0,00	27.000,00	27.000,00
0206 - SECRETARIA DE ADMINISTRAÇÃO E FAZENDA	36.275,32	0,00	3.024,00	0,00	33.251,32	0,00	0,00	0,00	0,00	0,00	0,00	33.251,32
0208 - SECRETARIA DE INFRA-ESTRUTURA E SERVIÇOS PÚBLICOS	108,20	0,00	0,00	0,00	108,20	0,00	0,00	0,00	0,00	0,00	0,00	108,20
0210 - SECRETARIA DE EDUCAÇÃO	459.723,41	0,00	0,00	0,00	459.723,41	0,00	0,00	0,00	0,00	0,00	0,00	459.723,41
0211 - SECRETARIA DE SAÚDE	1.108.341,20	0,00	0,00	0,00	1.108.341,20	0,00	0,00	0,00	0,00	0,00	0,00	1.108.341,20
04 - PROCURADORIA GERAL DO MUNICÍPIO	0,00	59,00	59,00	0,00	0,00	0,00	0,00	0,00	0,00	0,00	0,00	0,00
07 - SECRETARIA DE PLANEJAMENTO E ADMINISTRAÇÃO	0,00	41.112,68	40.931,20	0,00	181,48	0,00	35.098,60	17.832,80	17.832,80	0,00	17.265,80	17.447,28
08 - SECRETARIA DA FAZENDA	0,00	111.691,60	111.691,60	0,00	0,00	0,00	0,00	0,00	0,00	0,00	0,00	0,00
09 - SECRETARIA DE EDUCAÇÃO	0,00	134.008,72	134.008,72	0,00	0,00	0,00	581.920,98	485.228,82	485.228,82	0,00	96.692,16	96.692,16
10 - SECRETARIA DE GOVERNO	0,00	143.358,30	143.358,30	0,00	0,00	0,00	24.794,23	24.794,23	24.794,23	0,00	0,00	0,00
11 - SECRETARIA DE CULTURA, ESPORTE E LAZER	0,00	18.307,22	18.307,22	0,00	0,00	0,00	473.220,69	326.720,57	325.800,57	0,00	147.420,12	147.420,12
12 - SECRETARIA DE SAÚDE	0,00	185.847,81	178.087,81	0,00	7.760,00	0,00	933.063,37	891.873,36	891.483,36	0,00	41.580,01	49.340,01
13 - SECRETARIA DE ASSISTÊNCIA SOCIAL	0,00	15.142,77	15.142,67	0,00	0,10	0,00	17.869,54	4.876,94	4.876,94	0,00	12.992,60	12.992,70
14 - SECRETARIA DE INFRAESTRUTURA	0,00	55.610,19	55.610,19	0,00	0,00	0,00	993.967,47	791.332,97	791.332,97	0,00	202.634,50	202.634,50
16 - SECRETARIA DE MEIO AMBIENTE E DESENVOLVIMENTO SUSTENTÁVEL	0,00	1.584,15	1.584,15	0,00	0,00	0,00	208,00	0,00	0,00	0,00	208,00	208,00
17 - SECRETARIA DE AGRICULTURA E POLÍTICA RURAL	0,00	21.985,13	20.976,88	0,00	1.008,25	0,00	10.427,61	8.927,49	8.927,49	0,00	1.500,12	2.508,37
DESPESAS (INTRA-ORÇAMENTÁRIAS) (II)	0,00	0,00	0,00	0,00	0,00	0,00	0,00	0,00	0,00	0,00	0,00	0,00
TOTAL (III) = (I + II)	1.604.448,13	736.297,57	730.371,74	0,00	1.610.373,96	0,00	3.097.570,49	2578587,18	2.550.277,18	0,00	547.293,31	2.157.667,27

Prefeitura Municipal de Irecê



ESTADO DA BAHIA
MUNICÍPIO DE IRECÊ
Demonstrativo dos Restos a Pagar por Poder e Órgão

RREO - ANEXO VII (LRF, art. 53, inciso V)


JULHO-AGOSTO/2015

R\$ 1,00

PODER/ÓRGÃO	RESTOS A PAGAR PROCESSADOS					RESTOS A PAGAR NÃO PROCESSADOS					Saldo Total (a+b)	
	Inscritos		Pagos	Cancelados	Saldo (a)	Inscritos		Liquidados	Pagos	Cancelados		Saldo (b)
	Em Exercícios Anteriores	Em 31 de Dezembro de 2014				Em Exercícios Anteriores	Em 31 de Dezembro de 2014					

LUIZ PIMENTEL SOBRAL
PREFEITO Mat.7645

FRANCISCO BARBOSA DE ARAUJO
SECRETARIO DE FAZENDA Mat.20264


LESSYVALDO DIAS DA SILVA
Contador CRC.023298/O-6/BA

Prefeitura Municipal de Irecê



ESTADO DA BAHIA
MUNICÍPIO DE IRECÊ
DEMONSTRATIVO DAS RECEITAS E DESPESAS COM MANUTENÇÃO E DESENVOLVIMENTO DO ENSINO - MDE

RREO - ANEXO VIII (LDB, art. 72)

JULHO-AGOSTO/2015
R\$ 1,00

RECEITAS DO ENSINO					
RECEITA RESULTANTE DE IMPOSTOS (caput do art. 212 da Constituição)	PREVISÃO INICIAL	PREVISÃO ATUALIZADA (a)	RECEITAS REALIZADAS		
			No Bimestre	Até o Bimestre (b)	% (c) = (b/a)x100
1 - RECEITA DE IMPOSTOS	13.111.708,00	13.111.708,00	8.243.604,22	8.243.604,22	62,87
1.1 - Receita Resultante do Imposto sobre a Propriedade Predial e Territorial Urbana – IPTU	1.517.200,00	1.517.200,00	552.030,02	552.030,02	36,38
1.1.1 - IPTU	733.172,00	733.172,00	64.398,33	64.398,33	8,78
1.1.2 - Multas, Juros de Mora e Outros Encargos do IPTU	45.968,00	45.968,00	127.200,25	127.200,25	276,71
1.1.3 - Dívida Ativa do IPTU	530.769,00	530.769,00	360.219,28	360.219,28	67,87
1.1.4 - Multas, Juros de Mora, Atualização Monetária e Outros Encargos da Dívida Ativa do IPTU	207.291,00	207.291,00	212,16	212,16	0,10
1.1.5 - (-) Deduções da Receita do IPTU	0,00	0,00	0,00	0,00	0,00
1.2 - Receita Resultante do Imposto sobre Transmissão Inter Vivos – ITBI	1.890.325,00	1.890.325,00	515.615,13	515.615,13	27,28
1.2.1 - ITBI	1.790.950,00	1.790.950,00	515.199,94	515.199,94	28,77
1.2.2 - Multas, Juros de Mora e Outros Encargos do ITBI	0,00	0,00	0,00	0,00	0,00
1.2.3 - Dívida Ativa do ITBI	98.850,00	98.850,00	415,19	415,19	0,42
1.2.4 - Multas, Juros de Mora, Atualização Monetária e Outros Encargos da Dívida Ativa do ITBI	525,00	525,00	0,00	0,00	0,00
1.2.5 - (-) Deduções da Receita do ITBI	0,00	0,00	0,00	0,00	0,00
1.3 - Receita Resultante do Imposto sobre Serviços de Qualquer Natureza – ISS	8.647.303,00	8.647.303,00	5.427.316,76	5.427.316,76	62,76
1.3.1 - ISS	8.502.182,00	8.502.182,00	5.206.285,18	5.206.285,18	61,23
1.3.2 - Multas, Juros de Mora e Outros Encargos do ISS	2.811,00	2.811,00	46.897,64	46.897,64	1.668,36
1.3.3 - Dívida Ativa do ISS	105.926,00	105.926,00	174.092,53	174.092,53	164,35
1.3.4 - Multas, Juros de Mora, Atualização Monetária e Outros Encargos da Dívida Ativa do ISS	36.384,00	36.384,00	41,41	41,41	0,11
1.3.5 - (-) Deduções da Receita do ISS	0,00	0,00	0,00	0,00	0,00
1.4 - Receita Resultante do Imposto de Renda Retido na Fonte – IRRF	1.056.880,00	1.056.880,00	1.748.642,31	1.748.642,31	165,45
1.4.1 - IRRF	1.056.880,00	1.056.880,00	1.748.642,31	1.748.642,31	165,45
1.4.2 - Multas, Juros de Mora e Outros Encargos do IRRF	0,00	0,00	0,00	0,00	0,00
1.4.3 - Dívida Ativa do IRRF	0,00	0,00	0,00	0,00	0,00
1.4.4 - Multas, Juros de Mora, Atualização Monetária e Outros Encargos da Dívida Ativa do IRRF	0,00	0,00	0,00	0,00	0,00
1.4.5 - (-) Deduções da Receita do IRRF	0,00	0,00	0,00	0,00	0,00
1.5 - Receita Resultante do Imposto Territorial Rural – ITR (CF, art. 153, §4º, inciso III)	0,00	0,00	0,00	0,00	0,00
1.5.1 - ITR	0,00	0,00	0,00	0,00	0,00
1.5.2 - Multas, Juros de Mora e Outros Encargos do ITR	0,00	0,00	0,00	0,00	0,00
1.5.3 - Dívida Ativa do ITR	0,00	0,00	0,00	0,00	0,00
1.5.4 - Multas, Juros de Mora, Atualização Monetária e Outros Encargos da Dívida Ativa do ITR	0,00	0,00	0,00	0,00	0,00
1.5.5 - (-) Deduções da Receita do ITR	0,00	0,00	0,00	0,00	0,00
2 - RECEITA DE TRANSFERÊNCIAS CONSTITUCIONAIS E LEGAIS	47.209.469,00	47.209.469,00	31.202.448,70	31.202.448,70	66,09
2.1 - Cota-Parte FPM	33.783.360,00	33.783.360,00	22.011.995,70	22.011.995,70	65,16
2.1.1 - Parcela referente à CF, art. 159, I, alínea b	33.783.360,00	33.783.360,00	22.011.995,70	22.011.995,70	65,16
2.1.2 - Parcela referente à CF, art. 159, I, alínea d	0,00	0,00	0,00	0,00	0,00
2.2 - Cota-Parte ICMS	10.120.891,00	10.120.891,00	6.430.665,92	6.430.665,92	63,54
2.3 - ICMS-Desoneração – L.C. nº97/1996	35.373,00	35.373,00	27.077,92	27.077,92	76,55
2.4 - Cota-Parte IPI-Exportação	131.748,00	131.748,00	97.076,30	97.076,30	73,68

Prefeitura Municipal de Irecê

2.5 - Cota-Parte ITR	3.194,00	3.194,00	4.773,79	4.773,79	149,46
2.6 - Cota-Parte IPVA	3.134.903,00	3.134.903,00	2.630.859,07	2.630.859,07	83,92
2.7 - Cota-Parte IOF-Ouro	0,00	0,00	0,00	0,00	0,00
3 - TOTAL DA RECEITA DE IMPOSTOS (1 + 2)	60.321.177,00	60.321.177,00	39.446.052,92	39.446.052,92	65,39

RECEITAS ADICIONAIS PARA FINANCIAMENTO DO ENSINO	PREVISÃO INICIAL	PREVISÃO ATUALIZADA (a)	RECEITAS REALIZADAS		
			No Bimestre	Até o Bimestre (b)	%
					(c) = (b/a)x100
4 - RECEITA DA APLICAÇÃO FINANCEIRA DE OUTROS RECURSOS DE IMPOSTOS VINCULADOS AO ENSINO	0,00	0,00	0,00	0,00	0,00
5 - RECEITA DE TRANSFERÊNCIAS DO FNDE	5.268.650,00	5.268.650,00	2.163.369,58	2.163.369,58	41,06
5.1 - Transferências do Salário-Educação	1.170.120,00	1.170.120,00	849.933,40	849.933,40	72,64
5.2 - Outras Transferências do FNDE	3.934.630,00	3.934.630,00	1.216.995,31	1.216.995,31	30,93
5.3 - Aplicação Financeira dos Recursos do FNDE	163.900,00	163.900,00	96.440,87	96.440,87	58,84
6 - RECEITA DE TRANSFERÊNCIAS DE CONVÊNIOS	50.202,00	50.202,00	138.643,51	138.643,51	276,17
6.1 - Transferências de Convênios	50.202,00	50.202,00	137.078,84	137.078,84	273,05
6.2 - Aplicação Financeira dos Recursos de Convênios	0,00	0,00	1.564,67	1.564,67	0,00
7 - RECEITA DE OPERAÇÕES DE CRÉDITO	0,00	0,00	0,00	0,00	0,00
8 - OUTRAS RECEITAS PARA FINANCIAMENTO DO ENSINO	5.318.852,00	5.318.852,00	2.302.013,09	2.302.013,09	43,28

FUNDEB					
RECEITAS DO FUNDEB	PREVISÃO INICIAL	PREVISÃO ATUALIZADA (a)	RECEITAS REALIZADAS		
			No Bimestre	Até o Bimestre (b)	%
					(c) = (b/a)x100
11 - RECEITAS DESTINADAS AO FUNDEB	9.441.895,00	9.441.895,00	6.166.345,30	6.166.345,30	65,31
11.1 - Cota-Parte FPM Destinada ao FUNDEB - (20% de 2.1.1)	6.756.672,00	6.756.672,00	4.328.255,45	4.328.255,45	64,06
11.2 - Cota-Parte ICMS Destinada ao FUNDEB - (20% de 2.2)	2.024.178,00	2.024.178,00	1.286.133,03	1.286.133,03	63,54
11.3 - ICMS-Desoneração Destinada ao FUNDEB - (20% de 2.3)	7.075,00	7.075,00	5.415,55	5.415,55	76,54
11.4 - Cota-Parte IPI-Exportação Destinada ao FUNDEB - (20% de 2.4)	26.350,00	26.350,00	19.415,30	19.415,30	73,68
11.5 - Cota-Parte ITR ou ITR Arrecadado Destinados ao FUNDEB - (20% de ((1.5 - 1.5.5) + 2.5))	639,00	639,00	954,67	954,67	149,40
11.6 - Cota-Parte IPVA Destinada ao FUNDEB - (20% de 2.6)	626.981,00	626.981,00	526.171,30	526.171,30	83,92
12 - RECEITAS RECEBIDAS DO FUNDEB	26.221.421,00	26.221.421,00	19.456.427,02	19.456.427,02	74,20
12.1 - Transferências de Recursos do FUNDEB	19.240.496,00	19.240.496,00	13.425.292,28	13.425.292,28	69,78
12.2 - Complementação da União ao FUNDEB	6.910.173,00	6.910.173,00	5.899.121,13	5.899.121,13	85,37
12.3 - Receita de Aplicação Financeira dos Recursos do FUNDEB	70.752,00	70.752,00	132.013,61	132.013,61	186,59
11 - RESULTADO LÍQUIDO DAS TRANSFERÊNCIAS DO FUNDEB (10.1 - 9)	9.798.601,00	9.798.601,00	7.258.946,98	7.258.946,98	74,08

DESPESAS DO FUNDEB					
DESPESAS DO FUNDEB	DOTAÇÃO INICIAL	DOTAÇÃO ATUALIZADA (a)	DESPESAS LIQUIDADAS		
			No Bimestre	Até o Bimestre (b)	%
					(c) = (b/a)x100
13 - PAGAMENTO DOS PROFISSIONAIS DO MAGISTÉRIO	22.288.208,00	21.647.208,00	3.494.233,86	14.160.642,56	65,42
13.1 - Com Educação Infantil	1.505.420,00	3.080.420,00	675.754,06	2.555.125,98	82,95
13.2 - Com Ensino Fundamental	20.782.788,00	18.566.788,00	2.818.479,80	11.605.516,58	62,51
14 - OUTRAS DESPESAS	3.933.213,00	4.574.213,00	880.486,51	3.861.118,74	84,41
14.1 - Com Educação Infantil	633.038,00	983.038,00	204.528,81	855.816,91	87,06
14.2 - Com Ensino Fundamental	3.300.175,00	3.591.175,00	675.957,70	3.005.301,83	83,69
15 - TOTAL DAS DESPESAS DO FUNDEB (13 + 14)	26.221.421,00	26.221.421,00	4.374.720,37	18.021.761,30	68,73

DEDUÇÕES PARA FINS DE LIMITE DO FUNDEB PARA PAGAMENTO DOS PROFISSIONAIS DO MAGISTÉRIO					VALOR
16 - RESTOS A PAGAR INSCRITOS NO EXERCÍCIO SEM DISPONIBILIDADE FINANCEIRA DE RECURSOS DO FUNDEB					0,00

Prefeitura Municipal de Irecê


17- DESPESAS CUSTEADAS COM O SUPERÁVIT FINANCEIRO, DO EXERCÍCIO ANTERIOR, DO FUNDEB					0,00
18- TOTAL DAS DEDUÇÕES CONSIDERADAS PARA FINS DE LIMITE DO FUNDEB (16 + 17)					0,00
19- MÍNIMO DE 60% DO FUNDEB NA REMUNERAÇÃO DO MAGISTÉRIO COM EDUCAÇÃO INFANTIL E ENSINO FUNDAMENTAL¹ ((13 - 18) / (12) x 100) %					72,78%
CONTROLE DA UTILIZAÇÃO DE RECURSOS NO EXERCÍCIO SUBSEQÜENTE					VALOR
20 - RECURSOS RECEBIDOS DO FUNDEB EM 2014 QUE NÃO FORAM UTILIZADOS					0,00
21 - DESPESAS CUSTEADAS COM O SALDO DO ITEM 20 ATÉ O 1º TRIMESTRE DE 2015					0,00
MANUTENÇÃO E DESENVOLVIMENTO DO ENSINO - DESPESAS CUSTEADAS COM A RECEITA RESULTANTE DE IMPOSTOS E RECURSOS DO FUNDEB					
RECEITAS COM AÇÕES TÍPICAS DE MDE	PREVISÃO INICIAL	PREVISÃO ATUALIZADA (a)	RECEITAS REALIZADAS		
			No Bimestre	Até o Bimestre (b)	% (c) = (b/a)x100
22- IMPOSTOS E TRANSFERÊNCIAS DESTINADAS À MDE (25% de 3)	15.080.294,25	15.080.294,25	9.861.513,23	9.861.513,23	65,39
DESPESAS COM AÇÕES TÍPICAS DE MDE	DOTAÇÃO INICIAL	DOTAÇÃO ATUALIZADA (a)	DESPESAS LIQUIDADAS		
			No Bimestre	Até o Bimestre (b)	% (c) = (b/a)x100
23- EDUCAÇÃO INFANTIL	2.644.058,00	4.514.538,00	938.620,50	3.541.110,20	78,44
23.1- Despesas Custeadas com Recursos do FUNDEB	2.138.458,00	4.063.458,00	880.282,87	3.410.942,89	83,94
23.2- Despesas Custeadas com Outros Recursos de Impostos	505.600,00	451.080,00	58.337,63	130.167,31	28,86
24- ENSINO FUNDAMENTAL	29.818.243,00	27.936.875,27	4.109.014,50	16.957.412,64	60,70
24.1- Despesas Custeadas com Recursos do FUNDEB	24.082.963,00	22.157.963,00	3.494.437,50	14.610.818,41	65,94
24.2- Despesas Custeadas com Outros Recursos de Impostos	5.735.280,00	5.778.912,27	614.577,00	2.346.594,23	40,61
26- ENSINO MÉDIO	0,00	0,00	0,00	0,00	0,00
26- ENSINO SUPERIOR	0,00	0,00	0,00	0,00	0,00
27- ENSINO PROFISSIONAL NÃO INTEGRADO AO ENSINO REGULAR	0,00	0,00	0,00	0,00	0,00
28- OUTRAS	455.000,00	456.037,93	94.488,62	354.727,06	77,78
29- TOTAL DAS DESPESAS COM AÇÕES TÍPICAS DE MDE (23 + 24 + 25 + 26 + 27 + 28)	32.917.301,00	32.907.451,20	5.142.123,62	20.853.249,90	63,37
DEDUÇÕES CONSIDERADAS PARA FINS DE LIMITE CONSTITUCIONAL				VALOR	
30- RESULTADO LÍQUIDO DAS TRANSFERÊNCIAS DO FUNDEB = (12)					7.258.946,98
31- DESPESAS CUSTEADAS COM A COMPLEMENTAÇÃO DO FUNDEB NO EXERCÍCIO					5.899.121,13
32- RECEITA DE APLICAÇÃO FINANCEIRA DOS RECURSOS DO FUNDEB ATÉ O BIMESTRE = (50 h)					132.013,61
33- DESPESAS CUSTEADAS COM O SUPERÁVIT FINANCEIRO, DO EXERCÍCIO ANTERIOR, DO FUNDEB					0,00
34- DESPESAS CUSTEADAS COM O SUPERÁVIT FINANCEIRO, DO EXERCÍCIO ANTERIOR, DE OUTROS RECURSOS DE IMPOSTOS					0,00
35- RESTOS A PAGAR INSCRITOS NO EXERCÍCIO SEM DISPONIBILIDADE FINANCEIRA DE RECURSOS DE IMPOSTOS VINCULADOS AO ENSINO					0,00
36- CANCELAMENTO, NO EXERCÍCIO, DE RESTOS A PAGAR INSCRITOS COM DISPONIBILIDADE FINANCEIRA DE RECURSOS DE IMPOSTOS VINCULADOS AO ENSINO = (46 g)					0,00
37- TOTAL DAS DEDUÇÕES CONSIDERADAS PARA FINS DE LIMITE CONSTITUCIONAL (30 + 31 + 32 + 33 + 34 + 35 + 36)					13.290.081,72
38- TOTAL DAS DESPESAS PARA FINS DE LIMITE ((23 + 24) - (37))					7.208.441,12
39- MÍNIMO DE 25% DAS RECEITAS RESULTANTES DE IMPOSTOS EM MDE ((38) / (3) x 100) %					18,27
OUTRAS INFORMAÇÕES PARA CONTROLE					
OUTRAS DESPESAS CUSTEADAS COM RECEITAS ADICIONAIS PARA FINANCIAMENTO DO ENSINO	DOTAÇÃO	DOTAÇÃO	DESPESAS LIQUIDADAS		

Prefeitura Municipal de Irecê

	INICIAL	ATUALIZADA (a)	No Bimestre	Até o Bimestre (b)	% (c) = (b/a)x100
40- DESPESAS CUSTEADAS COM A APLICAÇÃO FINANCEIRA DE OUTROS RECURSOS DE IMPOSTOS VINCULADOS AO ENSINO	0,00	0,00	0,00	0,00	0,00
41- DESPESAS CUSTEADAS COM A CONTRIBUIÇÃO SOCIAL DO SALÁRIO-EDUCAÇÃO	1.189.674,00	1.189.674,00	87.458,15	703.675,71	59,15
42- DESPESAS CUSTEADAS COM OPERAÇÕES DE CRÉDITO	0,00	0,00	0,00	0,00	0,00
43- DESPESAS CUSTEADAS COM OUTRAS RECEITAS PARA FINANCIAMENTO DO ENSINO	4.129.178,00	4.164.719,65	264.669,37	840.854,37	20,19
44- TOTAL DAS OUTRAS DESP. CUSTEADAS COM REC. ADICIONAIS PARA FINANC. DO ENSINO (40 + 41 + 42 + 43)	5.318.852,00	5.354.393,65	352.127,52	1.544.530,08	28,85
45- TOTAL GERAL DAS DESPESAS COM MDE (29 + 44)	38.236.153,00	38.261.844,85	5.494.251,14	22.397.779,98	58,54
RESTOS A PAGAR INSCRITOS COM DISPONIBILIDADE FINANCEIRA DE RECURSOS DE IMPOSTOS VINCULADOS AO ENSINO	SALDO ATÉ O BIMESTRE		CANCELADO EM 2015 (g)		
46- RESTOS A PAGAR DE DESPESAS COM MDE	15.172,72		0,00		
FLUXO FINANCEIRO DOS RECURSOS				VALOR	
				FUNDEB (h)	FUNDEF
47- SALDO FINANCEIRO EM 31 DE DEZEMBRO DE 2014				479.904,47	
48- (+) INGRESSO DE RECURSOS ATÉ O BIMESTRE				19.324.413,41	
49- (-) PAGAMENTOS EFETUADOS ATÉ O BIMESTRE				18.423.202,84	
50- (+) RECEITA DE APLICAÇÃO FINANCEIRA DOS RECURSOS ATÉ O BIMESTRE				132.013,61	
51- (=) SALDO FINANCEIRO NO EXERCÍCIO ATUAL				1.513.128,65	

LUIZ PIMENTEL SOBRAL
PREFEITO Mat.7645

FRANCISCO BARBOSA DE ARAUJO
SECRETARIO DE FAZENDA Mat.20264


LESSIVALDO DIAS DA SILVA
Contador CRC.023298/O-6/BA

Prefeitura Municipal de Irecê



ESTADO DA BAHIA
MUNICÍPIO DE IRECÊ

DEMONSTRATIVO DAS RECEITAS E DESPESAS COM AÇÕES E SERVIÇOS PÚBLICOS DE SAÚDE

RREO - ANEXO XII (LC 141/2012, art. 35)

JULHO-AGOSTO/2015

R\$ 1,00

RECEITAS PARA APURAÇÃO DA APLICAÇÃO EM AÇÕES E SERVIÇOS PÚBLICOS DE SAÚDE	PREVISÃO INICIAL	PREVISÃO ATUALIZADA (a)	RECEITAS REALIZADAS			
			Até o Bimestre (b)	% (b/a) x 100		
RECEITA DE IMPOSTOS LÍQUIDA (I)	13.111.708,00	13.111.708,00	8.243.604,22	62,87		
Imposto Predial e Territorial Urbano - IPTU	733.172,00	733.172,00	64.398,33	8,78		
Imposto sobre Transmissão de Bens Intervivos - ITBI	1.790.950,00	1.790.950,00	515.199,94	28,77		
Imposto sobre Serviços de Qualquer Natureza - ISS	8.502.182,00	8.502.182,00	5.206.285,18	61,23		
Imposto de Renda Retido na Fonte - IRRF	1.056.880,00	1.056.880,00	1.748.642,31	165,45		
Imposto Territorial Rural - ITR	0,00	0,00	0,00	0,00		
Multas, Juros de Mora e Outros Encargos dos Impostos	48.779,00	48.779,00	174.079,89	356,91		
Dívida Ativa dos Impostos	735.545,00	735.545,00	534.727,00	72,70		
Multas, Juros de Mora e Outros Encargos da Dívida Ativa	244.200,00	244.200,00	253,57	0,10		
RECEITA DE TRANSFERÊNCIAS CONSTITUCIONAIS E LEGAIS (II)	47.209.469,00	47.209.469,00	31.202.448,70	66,09		
Cota-Parte FPM	33.783.360,00	33.783.360,00	22.011.995,70	65,16		
Cota-Parte ITR	3.194,00	3.194,00	4.773,79	149,46		
Cota-Parte IPVA	3.134.903,00	3.134.903,00	2.630.859,07	83,92		
Cota-Parte ICMS	10.120.891,00	10.120.891,00	6.430.665,92	63,54		
Cota-Parte IPI-Exportação	131.748,00	131.748,00	97.076,30	73,68		
Compensações Financeiras Provenientes de Impostos e Transferências Constitucionais	0,00	0,00	0,00	0,00		
Desoneração ICMS (LC 87/96)	35.373,00	35.373,00	27.077,92	76,55		
Outras	0,00	0,00	0,00	0,00		
TOTAL DAS RECEITAS PARA APURAÇÃO DA APLICAÇÃO EM AÇÕES E SERVIÇOS PÚBLICOS DE SAÚDE (III) = I + II	60.321.177,00	60.321.177,00	39.446.052,92	65,39		
RECEITAS ADICIONAIS PARA FINANCIAMENTO DA SAÚDE	PREVISÃO INICIAL	PREVISÃO ATUALIZADA (a)	RECEITAS REALIZADAS			
			Até o Bimestre (b)	% (b/a) x 100		
TRANSFERÊNCIA DE RECURSOS DO SISTEMA ÚNICO DE SAÚDE-SUS	26.376.151,00	26.376.151,00	15.401.959,68	58,39		
Provenientes da União	25.238.235,00	25.238.235,00	14.569.333,04	57,73		
Provenientes dos Estados	850.891,00	850.891,00	387.000,00	45,48		
Provenientes de Outros Municípios	0,00	0,00	0,00	0,00		
Outras Receitas do SUS	287.025,00	287.025,00	445.626,64	155,26		
TRANSFERÊNCIAS VOLUNTÁRIAS	311.900,00	311.900,00	0,00	0,00		
RECEITAS DE OPERAÇÕES DE CRÉDITO VINCULADAS À SAÚDE	0,00	0,00	0,00	0,00		
OUTRAS RECEITAS PARA FINANCIAMENTO DA SAÚDE	0,00	0,00	0,00	0,00		
TOTAL RECEITAS ADICIONAIS PARA FINANCIAMENTO DA SAÚDE	26.688.051,00	26.688.051,00	15.401.959,68	57,71		
DESPESAS COM SAÚDE (Por Grupo de Natureza da Despesa)	DOTAÇÃO INICIAL	DOTAÇÃO ATUALIZADA (e)	DESPESAS EMPENHADAS		DESPESAS LIQUIDADAS	
			Até o Bimestre (f)	% (f/e) x 100	Até o Bimestre (g)	% (g/e) x 100

Prefeitura Municipal de Irecê

DESPESAS CORRENTES	30.459.137,00	33.318.769,33	30.893.317,21	92,72	19.884.075,90	59,68
Pessoal e Encargos Sociais	16.507.004,55	14.365.416,65	13.695.621,35	95,34	9.039.895,79	62,93
Juros e Encargos da Dívida	0,00	0,00	0,00	0,00	0,00	0,00
Outras Despesas Correntes	13.952.132,45	18.953.352,68	17.197.695,86	90,74	10.844.180,11	57,22
DESPESAS DE CAPITAL	8.207.000,00	5.347.367,67	3.487.491,65	65,22	1.181.577,84	22,10
Investimentos	8.207.000,00	5.347.367,67	3.487.491,65	65,22	1.181.577,84	22,10
Inversões Financeiras	0,00	0,00	0,00	0,00	0,00	0,00
Amortização da Dívida	0,00	0,00	0,00	0,00	0,00	0,00
TOTAL DAS DESPESAS COM SAÚDE (IV)	38.666.137,00	38.666.137,00	34.380.808,86	88,92	21.065.653,74	54,48

DESPESAS COM SAÚDE NÃO COMPUTADAS PARA FINS DE APURAÇÃO DO PERCENTUAL MÍNIMO	DOTAÇÃO INICIAL	DOTAÇÃO ATUALIZADA (e)	DESPESAS EMPENHADAS		DESPESAS LIQUIDADAS	
			Até o Bimestre (f)	% (f/e) x 100	Até o Bimestre (g)	% (g/e) x 100
DESPESAS COM INATIVOS E PENSIONISTAS	0,00	0,00	0,00	0,00	0,00	0,00
DESPESA COM ASSISTÊNCIA À SAÚDE QUE NÃO ATENDE AO PRINCÍPIO DE ACESSO UNIVERSAL	0,00	0,00	0,00	0,00	0,00	0,00
DESPESAS CUSTEADAS COM OUTROS RECURSOS	26.602.464,00	26.602.464,00	22.612.986,72	65,77	13.339.916,73	63,33
Recursos de Transferência do Sistema Único de Saúde - SUS	26.599.464,00	26.599.464,00	22.612.986,72	65,77	13.339.916,73	63,33
Recursos de Operações de Crédito	0,00	0,00	0,00	0,00	0,00	0,00
Outros Recursos	3.000,00	3.000,00	0,00	0,00	0,00	0,00
RESTOS A PAGAR NÃO PROCESSADOS INSCRITOS INDEVIDAMENTE NO EXERCÍCIO SEM DISPONIBILIDADE FINANCEIRA	0,00	0,00	0,00	0,00	0,00	0,00
DESPESAS CUSTEADAS COM DISPONIBILIDADE DE CAIXA VINCULADA AOS RESTOS A PAGAR CANCELADOS	0,00	0,00	0,00	0,00	0,00	0,00
DESPESAS CUSTEADAS COM RECURSOS VINCULADOS À PARCELA DO PERCENTUAL MÍNIMO QUE NÃO FOI APLICADA EM AÇÕES E SERVIÇOS DE SAÚDE EM EXERCÍCIOS ANTERIORES	0,00	0,00	0,00	0,00	0,00	0,00
OUTRAS AÇÕES E SERVIÇOS NÃO COMPUTADOS	0,00	0,00	0,00	0,00	0,00	0,00
TOTAL DAS DESPESAS COM NÃO COMPUTADAS (V)	26.602.464,00	26.602.464,00	22.612.986,72	65,77	13.339.916,73	63,33
TOTAL DAS DESPESAS COM AÇÕES E SERVIÇOS PÚBLICOS DE SAÚDE (VI) = (IV - V)	12.063.673,00	12.063.673,00	11.767.822,14	34,23	7.725.737,01	36,67

PERCENTUAL DE APLICAÇÃO EM AÇÕES E SERVIÇOS PÚBLICOS DE SAÚDE SOBRE A RECEITA DE IMPOSTOS LÍQUIDA E TRANSFERÊNCIAS CONSTITUCIONAIS E LEGAIS (VII%) = (VIh / IIb x 100) - LIMITE CONSTITUCIONAL 15% 19,59

VALOR REFERENTE À DIFERENÇA ENTRE O VALOR EXECUTADO E O LIMITE MÍNIMO CONSTITUCIONAL [(VII - 15)/100 x IIb] 1.808.829,07

EXECUÇÃO DE RESTOS A PAGAR NÃO PROCESSADOS INSCRITOS COM DISPONIBILIDADE DE CAIXA	INSCRITOS	CANCELADOS / PRESCRITOS	PAGOS	A PAGAR	PARCELA CONSIDERADA NO LIMITE
Inscritos em 2014	565.425,02	0,00	534.311,96	31.113,06	0,00
Total	565.425,02	0,00	534.311,96	31.113,06	0,00

CONTROLE DAS DESPESAS CUSTEADAS COM DISPONIBILIDADE DE CAIXA VINCULADA AOS RESTOS A PAGAR CANCELADOS OU PRESCRITOS CONSIDERADOS PARA FINS DE CUMPRIMENTO DO LIMITE ARTIGO 24, § 1º e 2º	DISPONIBILIDADE DE CAIXA VINCULADA AOS RESTOS A PAGAR CANCELADOS OU PRESCRITOS		
	Saldo Inicial	Despesas custeadas no exercício de referência (j)	Saldo Final (Não Aplicado)
Restos a Pagar Cancelados ou Prescritos em 2014			
Total (VIII)			

CONTROLE DAS DESPESAS CUSTEADAS COM RECURSOS VINCULADOS À PARCELA DO PERCENTUAL MÍNIMO NÃO APLICADA EM AÇÕES E SERVIÇOS DE SAÚDE EM EXERCÍCIOS ANTERIORES - ARTIGOS 25 E 26 **RECURSOS VINCULADOS À DIFERENÇA DE LIMITE NÃO CUMPRIDO**

Prefeitura Municipal de Irecê

Diferença de limite não cumprido em 2014	Saldo Inicial	Despesas custeadas no exercício de referência (k)	Saldo Final (Não Aplicado)
Total (IX)	0.00	0.00	0.00

DESPESAS COM SAÚDE (Por Subfunção)	DOTAÇÃO INICIAL	DOTAÇÃO ATUALIZADA (e)	DESPESAS EMPENHADAS		DESPESAS LIQUIDADAS	
			Até o Bimestre (f)	% (f/e) x 100	Até o Bimestre (g)	% (g/e) x 100
Atenção Básica	11.955.000,00	10.566.622,84	10.118.048,71	29,43	5.671.631,64	26,92
Assistência Hospitalar e Ambulatorial	13.878.976,42	16.384.867,76	14.298.665,84	41,59	8.389.261,47	39,82
Suporte Profilático e Terapêutico	7.702.108,54	6.831.932,88	5.577.117,51	16,22	3.769.995,50	17,90
Vigilância Sanitária	301.319,51	294.947,56	247.895,34	0,72	179.381,84	0,85
Vigilância Epidemiológica	1.609.013,54	1.511.107,00	1.247.977,97	3,63	760.519,52	3,61
Alimentação e Nutrição	0,00	0,00	0,00	0,00	0,00	0,00
Outras Subfunções	3.219.718,99	3.076.658,96	2.891.103,49	8,41	2.294.863,77	10,89
TOTAL	38.666.137,00	38.666.137,00	34.380.808,86	100,00	21.065.653,74	100,00

LUIZ PIMENTEL SOBRAL
PREFEITO Mat.7645

FRANCISCO BARBOSA DE ARAUJO
SECRETARIO DE FAZENDA Mat.20264


LESSIVALDO DIAS DA SILVA
Contador CRC.023298/O-6/BA

Prefeitura Municipal de Irecê



ESTADO DA BAHIA
MUNICÍPIO DE IRECÊ
Demonstrativo das Parcerias Público-Privada

RREO – Anexo XIII (Lei nº 11.079, de 30.12.2004, arts. 22, 25 e 28)

JULHO-AGOSTO/2015
R\$ 1,00

ESPECIFICAÇÃO	SALDO TOTAL EM 31 DE DEZEMBRO DO EXERCÍCIO ANTERIOR (a)	REGISTROS EFETUADOS EM 2015		SALDO TOTAL (c) = (a + b)
		No bimestre	Até o bimestre (b)	
TOTAL DE ATIVOS				
Direitos Futuros				
Ativos Contabilizados na SPE				
Contrapartida para Provisões de PPP				
TOTAL DE PASSIVOS (I)				
Obrigações Não Relacionadas a Serviços				
Contrapartida para Ativos da SPE				
Provisões de PPP				
GARANTIAS DE PPP (II)				
SALDO LÍQUIDO DE PASSIVOS DE PPP (III) = (I-II)				
PASSIVOS CONTINGENTES				
Contraprestações Futuras				
Riscos Não Provisionados				
Outros Passivos Contingentes				
ATIVOS CONTINGENTES				
Serviços Futuros				
Outros Ativos Contingentes				

DESPESAS DE PPP	EXERCÍCIO ANTERIOR	EXERCÍCIO CORRENTE (EC)	EC + 1	EC + 2	EC + 3	EC + 4	EC + 5	EC + 6	EC + 7	EC + 8	EC + 9
Do Ente Federado (IV)											
Das Estatais Não-Dependentes											
TOTAL DAS DESPESAS											
RECEITA CORRENTE LÍQUIDA (RCL) (V)											
TOTAL DAS DESPESAS / RCL (%) (VI) = (IV)/(V)											
Nota:											

Prefeitura Municipal de Irecê



ESTADO DA BAHIA
MUNICÍPIO DE IRECÊ
Demonstrativo das Parcerias Público-Privada

RREO – Anexo XIII (Lei nº 11.079, de 30.12.2004, arts. 22, 25 e 28)

JULHO-AGOSTO/2015
R\$ 1,00

ESPECIFICAÇÃO	SALDO TOTAL EM 31 DE DEZEMBRO DO EXERCÍCIO ANTERIOR (a)	REGISTROS EFETUADOS EM 2015		SALDO TOTAL (c) = (a + b)
		No bimestre	Até o bimestre (b)	

LUIZ PIMENTEL SOBRAL
 PREFEITO Mat.7645

FRANCISCO BARBOSA DE ARAUJO
 SECRETARIO DE FAZENDA Mat.20264


 LESSIVALDO DIAS DA SILVA
 Contador CRC.023298/O-6/BA

Prefeitura Municipal de Irecê



ESTADO DA BAHIA
MUNICÍPIO DE IRECÊ

Demonstrativo Simplificado do Relatório Resumido da Execução Orçamentária

RREO - Anexo 14 (LRF, Art. 48)

JULHO-AGOSTO/2015

R\$ 1,00

BALANÇO ORÇAMENTÁRIO	No Bimestre	Até o Bimestre	
RECEITAS			
Previsão Inicial		133.980.016,00	
Previsão Atualizada		133.980.016,00	
Receitas Realizadas	19.141.925,51	76.167.984,54	
Déficit Orçamentário			
DESPESAS			
Dotação Inicial		133.928.267,00	
Créditos Adicionais		718.976,28	
Dotação Atualizada		134.647.243,28	
Despesas Empenhadas	7.226.109,92	113.412.404,71	
Despesas Liquidadas	18.642.718,27	71.194.428,17	
Superávit Orçamentário	499.207,24	4.973.556,37	
DESPESAS POR FUNÇÃO/SUBFUNÇÃO			
Despesas Empenhadas	7.226.109,92	113.412.404,71	
Despesas Liquidadas	18.642.718,27	71.194.428,17	
RECEITA CORRENTE LÍQUIDA - RCL			
Receita Corrente Líquida	18.752.423,41	110.224.918,83	
RECEITAS E DESPESAS DOS REGIMES DE PREVIDÊNCIA			
Regime Geral de Previdência Social	0,00	0,00	
Receitas Previdenciárias Realizadas(I)	0,00	0,00	
Despesas Previdenciárias Liquidadas(II)	0,00	0,00	
Resultado Previdenciário (III) = (I - II)	0,00	0,00	
Regime Próprio de Previdência dos Servidores	0,00	0,00	
Receitas Previdenciárias Realizadas(IV)	0,00	0,00	
Despesas Previdenciárias Liquidadas(V)	0,00	0,00	
Resultado Previdenciário (VI) = (IV - V)	0,00	0,00	
RESULTADOS NOMINAL E PRIMÁRIO			
	Meta Fixada no Anexo de Metas Fiscais da LDO (a)	Resultado Apurado Até o Bimestre (b)	% em Relação à Meta (b/a)
Resultado Nominal	-870.682,56	-4.127.916,36	474,10
Resultado Primário	948.194,19	5.408.278,08	570,37

Prefeitura Municipal de Irecê

RESTOS A PAGAR A PAGAR POR PODER E MINISTÉRIO PÚBLICO	Inscrição	Cancelamento Até o Bimestre	Pagamento Até o Bimestre	Saldo a Pagar
RESTOS A PAGAR PROCESSADOS	2.340.745,70	0,00	730.371,74	1.610.373,96
Poder Executivo	2.340.745,70	0,00	730.371,74	1.610.373,96
Poder Legislativo	0,00	0,00	0,00	0,00
RESTOS A PAGAR NÃO-PROCESSADOS	3.097.570,49	0,00	2.550.277,18	547.293,31
Poder Executivo	3.097.570,49	0,00	2.550.277,18	547.293,31
Poder Legislativo	0,00	0,00	0,00	0,00
TOTAL	5.438.316,19	0,00	3.280.648,92	2.157.667,27

DESPESAS COM MANUTENÇÃO E DESENVOLVIMENTO DO ENSINO	Valor Apurado Até o Bimestre	Limites Constitucionais Anuais	
		% Mínimo a Aplicar no Exercício	% Aplicado Até o Bimestre
Mínimo Anual de <25%> das Receitas de Impostos na Manutenção e Desenvolvimento do Ensino	7.126.404,31	25,00	18,07
Mínimo Anual de 60% do FUNDEB na Remuneração do Magistério com Educação Infantil e Ensino Fundamental	14.160.642,56	60,00	72,17

RECEITAS DE OPERAÇÕES DE CRÉDITO E DESPESAS DE CAPITAL	Valor Apurado Até o Bimestre	Saldo não realizado
Receita de Operação de Crédito	0,00	0,00
Despesa de Capital Líquida		

PROJEÇÃO ATUARIAL DOS REGIMES DE PREVIDÊNCIA	Exercício	10º Exercício	20º Exercício	35º Exercício
Regime Geral de Previdência Social				
Receitas Previdenciárias (I)				
Despesas Previdenciárias (II)				
Resultado Previdenciário (III) = (I - II)				
Regime Próprio de Previdência dos Servidores				
Receitas Previdenciárias (IV)				
Despesas Previdenciárias (V)				
Resultado Previdenciário (VI) = (IV - V)				

RECEITA DA ALIENAÇÃO DE ATIVOS E APLICAÇÃO DOS RECURSOS	Valor Apurado Até o Bimestre	Saldo não realizado
Receita de Capital Resultante da Alienação de Ativos	0,00	0,00
Aplicação dos Recursos da Alienação de Ativos		


DESPESAS COM AÇÕES E SERVIÇOS PÚBLICOS DE SAÚDE	Valor Apurado Até o Bimestre	Limites Constitucionais Anuais	
		% Mínimo a Aplicar no Exercício	% Aplicado Até o Bimestre
Despesas Próprias com Ações e Serviços Públicos de Saúde	7.725.737,01	15,00	19,59

DESPESAS DE CARÁTER CONTINUADO DERIVADAS DE PPP	Valor Apurado no Exercício Corrente
Total das Despesas / RCL (%)	0,00

Prefeitura Municipal de Irecê

LUIZ PIMENTEL SOBRAL
PREFEITO Mat.7645

FRANCISCO BARBOSA DE ARAUJO
SECRETARIO DE FAZENDA Mat.20264



LESSIVALDO DIAS DA SILVA
Contador CRC.023298/O-6/BA

Prefeitura Municipal de Irecê

Relatório Resumido da Execução

MUNICÍPIO - IRECÊ
PODER EXECUTIVO
RELATÓRIO DE GESTÃO FISCAL
DEMONSTRATIVO DA DESPESA COM PESSOAL
ORÇAMENTOS FISCAL E DA SEGURIDADE SOCIAL
SETEMBRO DE 2014 A AGOSTO DE 2015

RGF - ANEXO I (LRF, art. 55, inciso I, alínea "a") RS 1,00

DESPESA COM PESSOAL	DESPESAS EXECUTADAS (Último 12 Meses)	
	LIQUIDADAS (a)	INSCRITAS EM RESTOS A PAGAR NÃO PROCESSADOS (b)
DESPESA BRUTA COM PESSOAL (I)	58.976.658,20	0,00
Pessoal Ativo	51.498.758,75	0,00
Pessoal Inativo e Pensionistas	0,00	0,00
Outras despesas de pessoal decorrentes de contratos de terceirização (§ 1º do art. 18 da LRF)	7.477.899,45	0,00
DESPESAS NÃO COMPUTADAS (§ 1º do art. 19 da LRF) (II)	102.573,33	0,00
Indenizações por Demissão e Incentivos à Demissão Voluntária	0,00	0,00
Decorrentes de Decisão Judicial	102.573,33	0,00
Despesas de Exercícios Anteriores	0,00	0,00
Inativos e Pensionistas com Recursos Vinculados	0,00	0,00
DESPESA LIQUIDA COM PESSOAL (III) = (I - II)	58.874.084,87	0,00
DESPESA TOTAL COM PESSOAL - DTP (IV) = (III a + III b)		58.874.084,87
APURAÇÃO DO CUMPRIMENTO DO LIMITE LEGAL		
	VALOR	
RECEITA CORRENTE LIQUIDA - RCL (V)	110.224.918,83	
% da DESPESA TOTAL COM PESSOAL - DTP sobre a RCL (VI) = (IV/V)*100	53,41%	
LIMITE MÁXIMO (incisos I, II e III, art. 20 da LRF) - <54%>	59.521.456,17	
LIMITE PRUDENCIAL (parágrafo único, art. 22 da LRF) - <51,30%>	56.545.383,36	

Fonte: Contábil - Gestão Pública / Sistemas Tecnologia (7913211-1964/7113341-4788 / www.3iecnos.com.br / Departamento de Contabilidade / Emitido em: 28/09/2015 09:37:44

TRAJETÓRIA DE RETORNO AO LIMITE DA DESPESA TOTAL COM PESSOAL								
2015			2015			2016		
<2º Quadrimestre>			<3º Quadrimestre>			<1º Quadrimestre>		
Limite Máximo	% DTP	% Excedente	Redutor mínimo de 1/3 do Excedente (d) = (1.3* e)	Limite	% DTP	Redutor Residual	Limite	% DTP
(a)	(b)	(c) = (b-a)	(d)	(e) = (b-d)	(f)	(g) = (f-a)	(h) = (a)	(i)
54,00%	53,41%	0,00%	0,00%	0,00%	0,00%	0,00%	0,00%	0,00%

LUIZ PIMENTEL SOBRAL
Prefeito

LESSIVALDO DIAS DA SILVA
Contador CRC.023298/O-6/BA

FRANCISCO BARBOSA DE ARAUJO
SECRETARIO DE ADMINISTRAÇÃO E FAZENDA

Prefeitura Municipal de Irecê

MUNICÍPIO DE IRECÊ
RELATÓRIO DE GESTÃO FISCAL
DEMONSTRATIVO DA DÍVIDA CONSOLIDADA LÍQUIDA
ORÇAMENTOS FISCAL E DA SEGURIDADE SOCIAL
JANEIRO A AGOSTO DE 2015

RGF - ANEXO II (LRF, art. 55, inciso I, alínea "b") RS 1,00

DÍVIDA CONSOLIDADA	SALDO DO EXERCÍCIO ANTERIOR 2014	SALDO DO EXERCÍCIO DE 2015		
		Até o 1º Quadrimestre	Até o 2º Quadrimestre	Até o 3º Quadrimestre
DÍVIDA CONSOLIDADA - DC (I)	54.668.277,96	54.256.631,38	53.129.735,33	0,00
Dívida Mobiliária	0,00	0,00	0,00	0,00
Dívida Contratual	53.629.799,16	53.336.567,71	52.285.509,55	0,00
Interna	53.629.799,16	53.336.567,71	52.285.509,55	0,00
Externa	0,00	0,00	0,00	0,00
Precatórios posteriores a 05/05/2000 (inclusive) - Vencidos e não pagos	1.038.478,80	920.063,67	844.225,78	0,00
Demais Dívidas	0,00	0,00	0,00	0,00
DEDUÇÕES (II)'	14.237.584,92	22.810.820,55	16.826.958,65	0,00
Disponibilidade de Caixa Bruta	16.062.037,91	23.769.202,48	17.684.089,87	0,00
Demais Haveres Financeiros	516.292,71	655.960,47	753.242,74	0,00
(-) Restos a Pagar Processados (Exceto Precatórios)	2.340.745,70	1.614.342,40	1.610.373,96	0,00
DÍVIDA CONSOLIDADA LÍQUIDA (DCL) (III) = (I - II)	40.430.693,04	31.445.810,83	36.302.776,68	-
RECEITA CORRENTE LÍQUIDA - RCL	100.576.000,27	104.967.787,49	110.224.918,83	-
% da DC sobre a RCL (I/RCL)	54,36%	51,69%	48,20%	#DIV/0!
% da DCL sobre a RCL (III/RCL)	40,20%	29,96%	32,94%	#DIV/0!
LIMITE DEFINIDO POR RESOLUÇÃO DO SENADO FEDERAL - <120%>	120.691.200,32	125.961.344,99	132.269.902,60	-

DETALHAMENTO DA DÍVIDA CONTRATUAL	SALDO DO EXERCÍCIO ANTERIOR 2014	SALDO DO EXERCÍCIO DE 2015		
		Até o 1º Quadrimestre	Até o 2º Quadrimestre	Até o 3º Quadrimestre
DÍVIDA DE PPP	0,00	0,00	0,00	0,00
PARCELAMENTO DE DÍVIDAS	53.629.799,16	53.336.567,71	52.285.509,55	0,00
De Tributos	0,00	0,00	0,00	0,00
De Contribuições Sociais	52.983.061,65	52.747.089,17	51.753.867,54	0,00
Previdenciárias	52.983.061,65	52.747.089,17	51.753.867,54	0,00
Demais Contribuições Sociais	0,00	0,00	0,00	0,00
Do FGTS	646.737,51	589.478,54	531.642,01	0,00
DEMAIS DÍVIDAS CONTRATUAIS	0,00	0,00	0,00	0,00

OUTROS VALORES NÃO INTEGRANTES DA DC	SALDO DO EXERCÍCIO ANTERIOR 2014	SALDO DO EXERCÍCIO DE 2015		
		Até o 1º Quadrimestre	Até o 2º Quadrimestre	Até o 3º Quadrimestre
PRECATÓRIOS ANTERIORES A 05/05/2000	0,00	0,00	0,00	0,00
INSUFICIÊNCIA FINANCEIRA	0,00	0,00	0,00	0,00
DEPÓSITOS	1.182.347,28	1.317.609,38	786.754,66	0,00
RP NÃO-PROCESSADOS DE EXERCÍCIOS ANTERIORES	3.097.570,49	688.819,39	547.293,31	0,00
ANTECIPAÇÕES DE RECEITA ORÇAMENTÁRIA - ARO	0,00	0,00	0,00	0,00

REGIME PREVIDENCIÁRIO				
DÍVIDA CONSOLIDADA PREVIDENCIÁRIA	SALDO DO EXERCÍCIO ANTERIOR 2014	SALDO DO EXERCÍCIO DE 2015		
		Até o 1º Quadrimestre	Até o 2º Quadrimestre	Até o 3º Quadrimestre
DÍVIDA CONSOLIDADA PREVIDENCIÁRIA (IV)				
Passivo Atuarial				
Demais Dívidas				
DEDUÇÕES (V)'				
Disponibilidade de Caixa Bruta				
Investimentos				
Demais Haveres Financeiros				
(-) Restos a Pagar Processados				
OBRIGAÇÕES NÃO INTEGRANTES DA DC				
DÍVIDA CONSOLIDADA LÍQUIDA PREVIDENCIÁRIA (VI) = (IV - V)				

FONTE: Contabilis - Gestão Pública / 3Tecnos Tecnologia (79)3211-1964 (71)3341-4788 / www.3tecnos.com.br / Departamento de Contabilidade /Emitido em: 28/09/2015 09:37:44

LUIZ PIMENTEL SOBRAL
Prefeito

LESSYVALDO DIAS DA SILVA
Contador CRC.023298/O-6/BA

FRANCISCO BARBOSA DE ARAUJO
SECRETARIO DE ADMINISTRAÇÃO E FAZENDA

Prefeitura Municipal de Irecê

MUNICÍPIO DE IRECÊ
RELATÓRIO DE GESTÃO FISCAL
DEMONSTRATIVO DAS GARANTIAS E CONTRAGARANTIAS DE VALORES
ORÇAMENTOS FISCAL E DA SEGURIDADE SOCIAL
JANEIRO A AGOSTO DE 2015

RGF - ANEXO III (LRF, art. 55, inciso I, alínea "c" e art. 40, § 1º)

GARANTIAS CONCEDIDAS	SALDO DO		SALDOS DO EXERCÍCIO DE 2015		
	EXERCÍCIO ANTERIOR	Até o 1º Quadrimestre	Até o 2º Quadrimestre	Até o 3º Quadrimestre	
EXTERNAS (I)	-	-	-	-	-
Aval ou fiança em operações de crédito	-	-	-	-	-
Outras garantias nos Termos da LRF	-	-	-	-	-
INTERNAS (II)	-	-	-	-	-
Aval ou fiança em operações de crédito	-	-	-	-	-
Outras garantias nos Termos da LRF	-	-	-	-	-
TOTAL GARANTIAS CONCEDIDAS (III) = (I + II)	-	-	-	-	-
RECEITA CORRENTE LÍQUIDA - RCL (IV)	100.576.000,27	104.967.787,49	110.224.918,83	-	-
% do TOTAL DAS GARANTIAS sobre a RCL	0,00%	0,00%	0,00%	0,00%	0,00%
LIMITE DEFINIDO POR RESOLUÇÃO DO SENADO FEDERAL - <22%>	22.126.720,06	23.092.913,25	24.249.482,14	-	-

CONTRAGARANTIAS RECEBIDAS	SALDO DO		SALDOS DO EXERCÍCIO DE 2015		
	EXERCÍCIO ANTERIOR	Até o 1º Quadrimestre	Até o 2º Quadrimestre	Até o 3º Quadrimestre	
EXTERNAS (V)	-	-	-	-	-
Aval ou fiança em operações de crédito	-	-	-	-	-
Outras garantias nos Termos da LRF	-	-	-	-	-
INTERNAS (VI)	-	-	-	-	-
Aval ou fiança em operações de crédito	-	-	-	-	-
Outras garantias nos Termos da LRF	-	-	-	-	-
TOTAL CONTRAGARANTIAS RECEBIDAS (VII) = (V + VI)	-	-	-	-	-

FONTE: Contabilis - Gestão Pública / 3Tecnos Tecnologia (79)3211-1964 (71)3341-4788 / www.3tecnos.com.br / Departamento de Contabilidade / Emitido em: 28/09/2015 09:37:44

LUIZ PIMENTEL SOBRAL
Prefeito

LESSYVALDO DIAS DA SILVA
Contador CRC.023298/O-6/BA

FRANCISCO BARBOSA DE ARAUJO
SECRETARIO DE ADMINISTRAÇÃO E FAZENDA

Prefeitura Municipal de Irecê

MUNICÍPIO DE IRECÊ- PODER EXECUTIVO
 RELATÓRIO DE GESTÃO FISCAL
DEMONSTRATIVO DAS OPERAÇÕES DE CRÉDITO
 ORÇAMENTOS FISCAL E DA SEGURIDADE SOCIAL
 JANEIRO A AGOSTO DE 2015

RGF - ANEXO IV (LRF, art. 55, inciso I, alínea "d" e inciso III alínea "c")

RS 1,00

OPERAÇÕES DE CRÉDITO	VALOR CONTRATUALMENTE PREVISTO		VALOR EXECUTADO ATÉ O QUADRIMESTRE DE REFERÊNCIA
	No Quadrimestre de Referência	Até o Quadrimestre de Referência (a)	
SUJEITAS AO LIMITE PARA FINS DE CONTRATAÇÃO (I)			
Mobiliária			
Interna			
Externa			
Contratual			
Interna			
Abertura de Crédito			
Aquisição Financiada de Bens e Arrendamento Mercantil Financeiro			
Derivadas de PPP			
Demais Aquisições Financiadas			
Antecipação de Receita			
Pela Venda a Termo de Bens e Serviços			
Demais Antecipações de Receita			
Assunção, Reconhecimento e Confissão de Dívidas (LRF, art. 29, § 1º)			
Outras Operações de Crédito			
Externa			
Tipo de operação:			
NÃO SUJEITAS AO LIMITE PARA FINS DE CONTRATAÇÃO (II)			
Parcelamentos de Dívidas			
De Tributos			
De Contribuições Sociais			
Previdenciárias			
Demais Contribuições Sociais			
Do FGTS			
Melhoria da Administração de Receitas e da Gestão Fiscal, Financeira e Patrimonial			
Programa de Iluminação Pública – RELUZ			
APURAÇÃO DO CUMPRIMENTO DOS LIMITES		VALOR	% SOBRE ARCL
RECEITA CORRENTE LÍQUIDA – RCL		110.224.918,83	0,00%
OPERAÇÕES EM PARADAS E VEDADAS – (LRF, art. 37, III)			
TOTAL CONSIDERADO PARA FINS DA APURAÇÃO DO CUMPRIMENTO DO LIMITE (IV) = (Ia + III)			
LIMITE GERAL DEFINIDO POR RESOLUÇÃO DO SENADO FEDERAL PARA AS OPERAÇÕES DE CRÉDITO INTERNAS E EXTERNAS		17.635.987,01	16,00%
OPERAÇÕES DE CRÉDITO POR ANTECIPAÇÃO DA RECEITA ORÇAMENTÁRIA			
LIMITE DEFINIDO POR RESOLUÇÃO DO SENADO FEDERAL PARA AS OPERAÇÕES DE CRÉDITO POR ANTECIPAÇÃO DA RECEITA		7.715.744,32	7,00%
TOTAL CONSIDERADO PARA CONTRATAÇÃO DE NOVAS OPERAÇÕES DE CRÉDITO (V) = (IV + IIa)			

FONTE: Contabilis - Gestão Pública / 3Tecnos Tecnologia (79)3211-1964 (71)3341-4788 / www.3tecnos.com.br / Departamento de Contabilidade / Emissão em: 28/09/2015 09:37:44

LUIZ PIMENTEL SOBRAL
 Prefeito

LESSIVALDO DIAS DA SILVA
 Contador CRC.023298/O-6/BA

FRANCISCO BARBOSA DE ARAUJO
 SECRETARIO DE ADMINISTRAÇÃO E FAZENDA

Prefeitura Municipal de Irecê

MUNICÍPIO DE IRECÊ
RELATÓRIO DE GESTÃO FISCAL
DEMONSTRATIVO DOS LIMITES
ORÇAMENTOS FISCAL E DA SEGURIDADE SOCIAL
JANEIRO A AGOSTO DE 2015

LRF, art. 48 - Anexo VII	VALOR	% SOBRE A RCL	R\$ 1,00
DESPESA COM PESSOAL			
Despesa Total com Pessoal - DTP	58.874.084,87		53,41%
Limite Máximo (incisos I, II e III, art. 20 da LRF) - <54,00%>	59.521.456,17		54,00%
Limite Prudencial (parágrafo único, art. 22 da LRF) - <51,30%>	56.545.383,36		51,30%
DÍVIDA			
Divida Consolidada Líquida	36.302.776,68		32,94%
Limite Definido por Resolução do Senado Federal	132.269.902,60		120,00%
GARANTIAS DE VALORES			
Total das Garantias	-		0,00%
Limite Definido por Resolução do Senado Federal	24.249.482,14		22%
OPERAÇÕES DE CRÉDITO			
Operações de Crédito Internas e Externas	0,00		0,00%
Operações de Crédito por Antecipação da Receita	0,00		0,00%
Limite Definido pelo Senado Federal para Operações de Crédito Externas e Internas	17.635.987,01		16,00%
Limite Definido pelo Senado Federal para Operações de Crédito por Antecipação da Receita	7.715.744,32		7,00%
RESTOS A PAGAR	INSCRIÇÃO EM	SUFICIÊNCIA ANTES DA INSCRIÇÃO	
	RESTOS A PAGAR NÃO	EM RESTOS A PAGAR NÃO PROCESSADOS	
	PROCESSADOS		
Valor Apurado nos Demonstrativos respectivos	-	-	

FONTE: Contabilis - Gestão Pública / 3Tecnos Tecnologia (79)3211-1964 (71)3341-4788 / www.3tecnos.com.br / Departamento de Contabilidade / Emitido em: 28/09/2015 09:37:44

LUIZ PIMENTEL SOBRAL
Prefeito

LESSYVALDO DIAS DA SILVA
Contador CRC.023298/O-6/BA

FRANCISCO BARBOSA DE ARAUJO
SECRETARIO DE ADMINISTRAÇÃO E FAZENDA

Prefeitura Municipal de Irecê

Portaria



ESTADO DA BAHIA

PREFEITURA MUNICIPAL DE IRECÊ

Gabinete do Prefeito

CNPJ nº. 13.715.891/0001-04

PORTARIA Nº. 303/2015

“PRORROGA POR 60 (SESENTA) DIAS O PRAZO PARA CONCLUSÃO DOS TRABALHOS DO PROCESSO ADMINISTRATIVO DISCIPLINAR INSTAURADO PELA PORTARIA Nº 262/2015”.

O Prefeito Municipal de Irecê, Estado da Bahia, no uso de suas atribuições legais e nos Termos do Art. 50, inciso XXVII, da Lei Orgânica do Município,

RESOLVE:

Art. 1º – Prorrogar, por 60 (sessenta) dias, o prazo para conclusão dos trabalhos da comissão designada pela Portaria nº 262/2015, que instaura o Processo Administrativo Disciplinar para apurar o possível abandono de cargo público a ser respondido pelo servidor **JOÃO RODRIGUES DA SILVA SANTOS**.

Art. 2º - Esta portaria entrará em vigor na data de sua publicação.

Registra-se. Publique-se. Cumpra-se.

Gabinete do Prefeito, em 28 de setembro de 2015.

Luiz Pimentel Sobral
Prefeito Municipal

Praça Teotônio Marques Dourado Filho, 01 - Centro - Fone: (74) 3641-3116
Cep. 44.900-000 - Irecê - Bahia
E-mails: prefeitura@irece.ba.gov.br; gabinete@irece.ba.gov.br

Prefeitura Municipal de Irecê

Portaria



ESTADO DA BAHIA

PREFEITURA MUNICIPAL DE IRECÊ

Gabinete do Prefeito

CNPJ nº. 13.715.891/0001-04

PORTARIA Nº. 304/2015

"PRORROGA POR 60 (SESENTA) DIAS O PRAZO PARA CONCLUSÃO DOS TRABALHOS DO PROCESSO ADMINISTRATIVO DISCIPLINAR INSTAURADO PELA PORTARIA Nº 263/2015".

O Prefeito Municipal de Irecê, Estado da Bahia, no uso de suas atribuições legais e nos Termos do Art. 50, inciso XXVII, da Lei Orgânica do Município,

RESOLVE:

Art. 1º – Prorrogar, por 60 (sessenta) dias, o prazo para conclusão dos trabalhos da comissão designada pela Portaria nº 263/2015, que instaura o Processo Administrativo Disciplinar para apurar o possível abandono de cargo público a ser respondido pelo servidor **FRANCISCO BATISTA DE LIMA**.

Art. 2º - Esta portaria entrará em vigor na data de sua publicação.

Registra-se. Publique-se. Cumpra-se.

Gabinete do Prefeito, em 28 de setembro de 2015.

Luiz Pimentel Sobral
Prefeito Municipal

Praça Teotônio Marques Dourado Filho, 01 - Centro - Fone: (74) 3641-3116
Cep. 44.900-000 - Irecê - Bahia
E-mails: prefeitura@irece.ba.gov.br; gabinete@irece.ba.gov.br

Prefeitura Municipal de Irecê



ESTADO DA BAHIA

PREFEITURA MUNICIPAL DE IRECÊ

Gabinete do Prefeito

CNPJ nº. 13.715.891/0001-04

PORTARIA Nº. 304/2015

“PRORROGA POR 60 (SESSENTA) DIAS O PRAZO PARA CONCLUSÃO DOS TRABALHOS DO PROCESSO ADMINISTRATIVO DISCIPLINAR INSTAURADO PELA PORTARIA Nº 263/2015”.

O Prefeito Municipal de Irecê, Estado da Bahia, no uso de suas atribuições legais e nos Termos do Art. 50, inciso XXVII, da Lei Orgânica do Município,

RESOLVE:

Art. 1º – Prorrogar, por 60 (sessenta) dias, o prazo para conclusão dos trabalhos da comissão designada pela Portaria nº 263/2015, que instaura o Processo Administrativo Disciplinar para apurar o possível abandono de cargo público a ser respondido pelo servidor **FRANCISCO BATISTA DE LIMA**.

Art. 2º - Esta portaria entrará em vigor na data de sua publicação.

Registra-se. Publique-se. Cumpra-se.

Gabinete do Prefeito, em 28 de setembro de 2015.

Luiz Pimentel Sobral
Prefeito Municipal

Praça Teotônio Marques Dourado Filho, 01 - Centro - Fone: (74) 3641-3116

Cep. 44.900-000 - Irecê - Bahia

E-mails: prefeitura@irece.ba.gov.br; gabinete@irece.ba.gov.br

Prefeitura Municipal de Irecê



ESTADO DA BAHIA

PREFEITURA MUNICIPAL DE IRECÊ

Gabinete do Prefeito

CNPJ nº. 13.715.891/0001-04

PORTARIA Nº. 304/2015

“PRORROGA POR 60 (SESSENTA) DIAS O PRAZO PARA CONCLUSÃO DOS TRABALHOS DO PROCESSO ADMINISTRATIVO DISCIPLINAR INSTAURADO PELA PORTARIA Nº 263/2015”.

O Prefeito Municipal de Irecê, Estado da Bahia, no uso de suas atribuições legais e nos Termos do Art. 50, inciso XXVII, da Lei Orgânica do Município,

RESOLVE:

Art. 1º – Prorrogar, por 60 (sessenta) dias, o prazo para conclusão dos trabalhos da comissão designada pela Portaria nº 263/2015, que instaura o Processo Administrativo Disciplinar para apurar o possível abandono de cargo público a ser respondido pelo servidor **FRANCISCO BATISTA DE LIMA**.

Art. 2º - Esta portaria entrará em vigor na data de sua publicação.

Registra-se. Publique-se. Cumpra-se.

Gabinete do Prefeito, em 28 de setembro de 2015.

Luiz Pimentel Sobral
Prefeito Municipal

Praça Teotônio Marques Dourado Filho, 01 - Centro - Fone: (74) 3641-3116

Cep. 44.900-000 - Irecê - Bahia

E-mails: prefeitura@irece.ba.gov.br; gabinete@irece.ba.gov.br

Prefeitura Municipal de Irecê

Portaria



ESTADO DA BAHIA

PREFEITURA MUNICIPAL DE IRECÊ

Gabinete do Prefeito

CNPJ nº. 13.715.891/0001-04

PORTARIA Nº. 305/2015

"PRORROGA POR 60 (SESENTA) DIAS O PRAZO PARA CONCLUSÃO DOS TRABALHOS DO PROCESSO ADMINISTRATIVO DISCIPLINAR INSTAURADO PELA PORTARIA Nº 264/2015".

O Prefeito Municipal de Irecê, Estado da Bahia, no uso de suas atribuições legais e nos Termos do Art. 50, inciso XXVII, da Lei Orgânica do Município,

RESOLVE:

Art. 1º – Prorrogar, por 60 (sessenta) dias, o prazo para conclusão dos trabalhos da comissão designada pela Portaria nº 264/2015, que instaura o Processo Administrativo Disciplinar para apurar o possível abandono de cargo público a ser respondido pela servidora **IZA CRISTINA PEREIRA TRINDADE**.

Art. 2º - Esta portaria entrará em vigor na data de sua publicação.

Registra-se. Publique-se. Cumpra-se.

Gabinete do Prefeito, em 28 de setembro de 2015.

Luiz Pimentel Sobral
Prefeito Municipal

Praça Teotônio Marques Dourado Filho, 01 - Centro - Fone: (74) 3641-3116
Cep. 44.900-000 - Irecê - Bahia
E-mails: prefeitura@irece.ba.gov.br; gabinete@irece.ba.gov.br

Praça Teotônio Marques Dourado Filho | 01 | Centro | Irecê-Ba

www.pmirece.ba.ipmbrasil.org.br