



Diário Oficial do **Município**

Prefeitura Municipal de Irecê

quinta-feira, 26 de novembro de 2015

Ano IV - Edição nº 00470 | Caderno 1

Prefeitura Municipal de Irecê publica



Praça Teotônio Marques Dourado Filho | 01 | Centro | Irecê-Ba

www.pmirece.ba.ipmbrasil.org.br

Este documento foi assinado digitalmente por SERASA Experian
54C0C710742009DD832B64CEB933756D

Prefeitura Municipal de Irecê

SUMÁRIO

- Aviso de licitação. Pregão Presencial para registro de preços nº 085/2015
- RREO 5º Bimestre/2015.

Prefeitura Municipal de Irecê

Pregão Presencial



PREFEITURA MUNICIPAL DE IRECÊ – BAHIA

CNPJ: 13.715.891/0001-04

Praça Teotônio Marques Dourado Filho, nº 01, Centro, Irecê/ BA
CEP: 44.900-000 - Tel: (74) 3641-3116 / Fax: (74) 3641-1733



AVISO DE LICITAÇÃO PREGÃO PRESENCIAL PARA REGISTRO DE PREÇOS n.085/2015

O MUNICÍPIO DE IRECÊ-BA, CNPJ Nº 13.715.891/0001-04, faz saber que realizará licitação na modalidade **Pregão Presencial para Registro de Preços sob o n.º 085/2015**. Objeto: Registro de Preços para futura e eventual Aquisição de filtros, óleos lubrificantes e correlatos para atender a frota de veículos do Município de Irecê/BA. **Tipo: Menor Preço por Lote**. Sessão: 08 de Dezembro de 2015 às 09:00 horas. Informações das 08:00 as 12:00 no Setor de Licitações. Sessão no Setor de Licitações, sito na Praça Teotônio Marques Dourado Filho, nº 01, Centro, Irecê/BA. Irecê 25/11/2015. Maísa Neto de Oliveira/Pregoeira.

Prefeitura Municipal de Irecê

Relatório Resumido da Execução



ESTADO DA BAHIA
MUNICÍPIO DE IRECÊ
Balanco Orçamentário

RREO – Anexo I (LRF, Art. 52, inciso I, alíneas "a" e "b" do inciso II e §1º)

SETEMBRO-OUTUBRO/2015

R\$ 1,00

RECEITAS	PREVISÃO INICIAL	PREVISÃO ATUALIZADA (a)	RECEITAS REALIZADAS				SALDO A REALIZAR (a-c)
			No Bimestre (b)	% (b/a)	Até o Bimestre (c)	% (c/a)	
RECEITAS (EXCETO INTRA-ORÇAMENTÁRIAS) (I)	133.928.267,00	133.928.267,00	17.892.633,23	13,36	94.060.617,77	70,23	39.867.649,23
RECEITAS CORRENTES	106.991.024,00	106.991.024,00	17.229.003,72	16,10	91.595.527,45	85,61	15.395.496,55
RECEITA TRIBUTÁRIA	12.672.698,00	12.672.698,00	2.253.833,28	17,78	10.634.472,78	83,92	2.038.225,22
IMPOSTOS	12.083.184,00	12.083.184,00	2.194.880,99	18,16	9.729.406,75	80,52	2.353.777,25
TAXAS	589.514,00	589.514,00	58.952,29	10,00	905.066,03	153,53	-315.552,03
RECEITAS DE CONTRIBUIÇÕES	1.535.445,00	1.535.445,00	293.443,60	19,11	1.398.369,33	91,07	137.075,67
Contribuição Para O Custeio do Serviço de Iluminação Pública	1.535.445,00	1.535.445,00	293.443,60	19,11	1.398.369,33	91,07	137.075,67
RECEITA PATRIMONIAL	1.106.615,00	1.106.615,00	268.881,72	24,30	1.443.177,42	130,41	-336.562,42
RECEITAS IMOBILIÁRIAS	60.479,00	60.479,00	0,00	0,00	4.566,10	7,55	55.912,90
RECEITAS DE VALORES MOBILIÁRIOS	1.046.136,00	1.046.136,00	268.881,72	25,70	1.372.611,32	131,21	-326.475,32
RECEITA DE CONCESSÕES E PERMISSÕES	0,00	0,00	0,00	0,00	66.000,00	0,00	-66.000,00
RECEITA DE SERVIÇOS	26.508,00	26.508,00	2.325,00	8,77	65.368,28	246,60	-38.860,28
TRANSFERÊNCIAS CORRENTES	90.335.184,00	90.335.184,00	14.197.327,78	15,72	76.377.469,68	84,55	13.957.714,32
TRANSFERÊNCIAS INTERGOVERNAMENTAIS	88.503.793,00	88.503.793,00	14.197.327,78	16,04	76.046.261,83	85,92	12.457.531,17
TRANSFERÊNCIAS DE CONVÊNIOS	1.831.391,00	1.831.391,00	0,00	0,00	331.207,85	18,09	1.500.183,15
OUTRAS RECEITAS CORRENTES	1.314.574,00	1.314.574,00	213.192,34	16,22	1.676.669,96	127,54	-362.095,96
MULTAS E JUROS DE MORA	386.499,00	386.499,00	44.102,03	11,41	270.483,99	69,98	116.015,01
INDENIZAÇÕES E RESTITUIÇÕES	91.305,00	91.305,00	21.721,76	23,79	150.511,60	164,84	-59.206,60
RECEITA DA DÍVIDA ATIVA	825.299,00	825.299,00	124.435,34	15,08	825.173,38	99,98	125,62
RECEITAS DIVERSAS	11.471,00	11.471,00	22.933,21	199,92	430.500,99	3.752,95	-419.029,99
RECEITAS DE CAPITAL	26.937.243,00	26.937.243,00	663.629,51	2,46	2.465.090,32	9,15	24.472.152,68
TRANSFERÊNCIAS DE CAPITAL	26.937.243,00	26.937.243,00	663.629,51	2,46	2.465.090,32	9,15	24.472.152,68
TRANSFERÊNCIAS INTERGOVERNAMENTAIS	8.336.605,00	8.336.605,00	279.320,00	3,35	644.433,88	7,73	7.692.171,12
TRANSFERÊNCIAS DE CONVÊNIOS	18.600.638,00	18.600.638,00	384.309,51	2,07	1.820.656,44	9,79	16.779.981,56
RECEITAS (INTRA-ORÇAMENTÁRIAS) (II)	-	-	-	0,00	-	0,00	-
SUBTOTAL DAS RECEITAS (III) = (I + II)	133.928.267,00	133.928.267,00	17.892.633,23	13,36	94.060.617,77	70,23	39.867.649,23
OPERAÇÕES DE CRÉDITO / REFINANCIAMENTO (IV)	-	-	-	-	-	0,00	0
Operações de Crédito Internas	-	-	-	-	-	0,00	0
Mobiliária	-	-	-	-	-	-	0
Contratual	-	-	-	-	-	-	0
Operações de Crédito Externas	-	-	-	-	-	0,00	0
Mobiliária	-	-	-	-	-	-	0
Contratual	-	-	-	-	-	-	0

Prefeitura Municipal de Irecê

SUBTOTAL COM REFINANCIAMENTO (V) = (III + IV)	133.928.267,00	133.928.267,00	17.892.633,23	13,36	94.060.617,77	70,23	39.867.649,23
DÉFICIT (VI)	-	-	-	-	-	-	0
TOTAL (VII) = (V + VI)	133.928.267,00	133.928.267,00	17.892.633,23	13,36	94.060.617,77		39.867.649,23
SALDOS DE EXERCÍCIOS ANTERIORES (UTILIZADOS PARA CRÉDITOS ADICIONAIS)					718.976,28		0
Superávit Financeiro					718.976,28		0
Reabertura de Créditos Adicionais							0

DESPESAS	DOTAÇÃO INICIAL (d)	DOTAÇÃO ATUALIZADA (e)	DESPESAS EMPENHADAS		SALDO A EMPENHAR (g) = (e-f)	DESPESAS LIQUIDADAS		SALDO A LIQUIDAR (i) = (e-h)	DESPESAS PAGAS ATÉ O BIMESTRE (j)	INSCRITAS RP NÃO PROCESSADOS (k)
			No Bimestre	Até o Bimestre (f)		No Bimestre	Até o Bimestre (h)			
DESPESAS (EXCETO INTRA-ORÇAMENTÁRIAS) (VIII)	133.928.267,00	134.647.243,28	2.826.320,68	116.238.725,39	18.408.517,89	17.846.593,71	89.041.021,88	45.606.221,40	88.736.064,21	
DESPESAS CORRENTES	98.452.297,54	103.354.491,57	1.586.881,21	99.769.091,72	3.585.399,85	16.347.061,16	80.963.291,20	22.391.200,37	80.681.302,45	
PESSOAL E ENCARGOS SOCIAIS	59.996.711,01	53.977.612,56	-1.012.255,55	53.574.002,31	403.610,25	8.549.217,52	43.859.149,54	10.118.463,02	43.849.622,86	
JUROS E ENCARGOS DA DÍVIDA	20.000,00	0,00	0,00	0,00	0,00	0,00	0,00	0,00	0,00	
OUTRAS DESPESAS CORRENTES	38.435.586,53	49.376.879,01	2.599.136,76	46.195.089,41	3.181.789,60	7.797.843,64	37.104.141,66	12.272.737,35	36.831.679,59	
DESPESAS DE CAPITAL	35.105.421,46	31.292.751,71	1.239.439,47	16.469.633,67	14.823.118,04	1.499.532,55	8.077.730,68	23.215.021,03	8.054.761,76	
INVESTIMENTOS	33.131.091,00	29.129.992,12	728.125,06	14.306.874,08	14.823.118,04	901.404,30	5.941.059,80	23.188.932,32	5.918.090,88	
AMORTIZAÇÃO DA DÍVIDA	1.974.330,46	2.162.759,59	511.314,41	2.162.759,59	0,00	598.128,25	2.136.670,88	26.088,71	2.136.670,88	
RESERVA DE CONTINGÊNCIA	370.548,00	0,00	0,00	0,00	0,00	0,00	0,00	0,00	0,00	
RESERVA DE CONTINGÊNCIA	370.548,00	0,00	0,00	0,00	0,00	0,00	0,00	0,00	0,00	
DESPESAS (INTRA-ORÇAMENTÁRIAS) (IX)	0,00	-	0,00	0,00	0,00	0,00	0,00	0,00	0,00	
SUBTOTAL DAS DESPESAS (X) = (VIII + IX)	133.928.267,00	134.647.243,28	2.826.320,68	116.238.725,39	18.408.517,89	17.846.593,71	89.041.021,88	45.606.221,40	88.736.064,21	
AMORTIZAÇÃO DA DÍV. / REFINANCIAMENTO (XI)	-	-	-	-	-	-	-	-	-	
Amortização da Dívida Interna	-	-	-	-	-	-	-	-	-	
Dívida Mobiliária	-	-	-	-	-	-	-	-	-	
Outras Dívidas	-	-	-	-	-	-	-	-	-	
Amortização da Dívida Externa	-	-	-	-	-	-	-	-	-	
Dívida Mobiliária	-	-	-	-	-	-	-	-	-	
Outras Dívidas	-	-	-	-	-	-	-	-	-	
SUBTOTAL C/ REFINANCIAMENTO (XII) = (X + XI)	133.928.267,00	134.647.243,28	2.826.320,68	116.238.725,39	18.408.517,89	17.846.593,71	89.041.021,88	45.606.221,40	88.736.064,21	
SUPERÁVIT (XIII)							5.019.595,89	-	-	
TOTAL (XIV) = (XII + XIII)	133.928.267,00	134.647.243,28	2.826.320,68	116.238.725,39	18.408.517,89	17.846.593,71	94.060.617,77	45.606.221,40	88.736.064,21	

LUIZ PIMENTEL SOBRAL
PREFEITO Mat.7645

FRANCISCO BARBOSA DE ARAUJO
SECRETARIO DE FAZENDA Mat.20264

LESSYVALDO DIAS DA SILVA
Contador CRC.023298/O-6/BA

Prefeitura Municipal de Irecê



ESTADO DA BAHIA
MUNICÍPIO DE IRECÊ
Demonstrativo da Execução das despesas por Função/SubFunção

RREO – Anexo II (LRF, Art. 52, inciso II, alínea "c")

SETEMBRO-OUTUBRO/2015

R\$ 1,00

Função/SubFunção	DOTAÇÃO INICIAL	DOTAÇÃO ATUALIZADA (a)	DESPESAS EMPENHADAS			SALDO A EMPENHAR (c) = (a-b)	DESPESAS LIQUIDADAS			SALDO A LIQUIDAR (e) = (a-d)	INSCRITAS RP NÃO PROCESSADOS (f)
			No Bimestre	Até Bimestre (b)	% (b) / t (b)		No Bimestre	Até Bimestre (d)	% (d) / t (d)		
DESPESAS (EXCETO INTRA-ORÇAMENTÁRIAS) (I)	133.928.267,00	134.647.243,28	2.826.320,68	116.238.725,39	100,000	18408517,89	17.846.593,71	89.041.021,88	100,000	45.606.221,40	
01 - Legislativa	3.947.067,00	3.947.067,00	403.428,10	3.833.490,64	3,298	113576,36	649.669,60	3.045.539,46	3,298	901.527,54	
031 - Ação Legislativa	3.947.067,00	3.947.067,00	403.428,10	3.833.490,64	3,298	113576,36	649.669,60	3.045.539,46	3,420	901.527,54	
04 - Administração	9.323.345,18	7.660.305,55	-175.497,92	7.659.572,63	6,590	732,92	1.383.556,38	6.238.558,54	6,590	1.421.747,01	
092 - Representação Judicial e Extrajudicial	690.800,00	398.390,00	-60.790,00	398.390,00	0,343	0,00	35.802,75	298.564,79	0,335	99.825,21	
122 - Administração Geral	6.059.145,18	5.255.948,41	-113.147,42	5.255.215,49	4,521	732,92	1.087.720,61	4.295.833,43	4,825	960.114,98	
123 - Administração Financeira	1.607.200,00	1.423.040,43	104.379,50	1.423.040,43	1,224	0,00	169.290,10	1.257.300,74	1,412	165.739,69	
124 - Controle Interno	301.400,00	120.000,00	-100.000,00	120.000,00	0,103	0,00	14.158,15	79.994,37	0,090	40.005,63	
126 - Tecnologia da Informação	30.000,00	0,00	0,00	0,00	0,000	0,00	0,00	0,00	0,000	0,00	
128 - Formação de Recursos Humanos	20.000,00	0,00	0,00	0,00	0,000	0,00	0,00	0,00	0,000	0,00	
129 - Administração de Receitas	3.000,00	0,00	0,00	0,00	0,000	0,00	0,00	0,00	0,000	0,00	
131 - Comunicação Social	611.800,00	462.926,71	-5.940,00	462.926,71	0,398	0,00	76.584,77	306.865,21	0,345	156.061,50	
06 - Segurança Pública	307.220,00	4.462,50	0,00	4.462,50	0,004	0	4.462,50	4.462,50	0,004	0,00	
122 - Administração Geral	126.000,00	0,00	0,00	0,00	0,000	0,00	0,00	0,00	0,000	0,00	
181 - Policiamento	35.000,00	0,00	0,00	0,00	0,000	0,00	0,00	0,00	0,000	0,00	
182 - Defesa Civil	26.220,00	0,00	0,00	0,00	0,000	0,00	0,00	0,00	0,000	0,00	
183 - Informação e Inteligência	120.000,00	4.462,50	0,00	4.462,50	0,004	0,00	4.462,50	4.462,50	0,005	0,00	
08 - Assistência Social	3.175.751,40	3.292.812,36	55.765,34	2.199.037,32	1,892	1093775,04	303.759,91	1.525.948,87	1,892	1.766.863,49	
122 - Administração Geral	1.033.600,00	1.154.931,40	61.070,24	1.148.829,25	0,988	6102,15	196.585,11	996.757,53	1,119	158.173,87	
125 - Normalização e Fiscalização	10.000,00	0,00	0,00	0,00	0,000	0,00	0,00	0,00	0,000	0,00	
128 - Formação de Recursos Humanos	5.000,00	1.500,00	0,00	0,00	0,000	1500,00	0,00	0,00	0,000	1.500,00	
241 - Assistência ao Idoso	5.000,00	0,00	0,00	0,00	0,000	0,00	0,00	0,00	0,000	0,00	
242 - Assistência ao Portador de Deficiência	31.000,00	22.250,00	0,00	1.000,00	0,001	21250,00	0,00	0,00	0,000	22.250,00	
243 - Assistência a Criança e ao Adolescente	126.935,40	42.570,00	-61.600,00	30.172,50	0,026	12397,50	9.037,00	19.862,95	0,022	22.707,05	
244 - Assistência Comunitária	1.964.216,00	2.071.560,96	56.295,10	1.019.035,57	0,877	1052525,39	98.137,80	509.328,39	0,572	1.562.232,57	
10 - Saúde	38.666.137,00	38.198.754,39	663.195,30	35.044.004,16	30,148	3154750,23	5.917.687,12	26.983.340,86	30,148	11.215.413,53	
122 - Administração Geral	3.053.818,99	3.305.154,43	394.001,41	3.285.104,90	2,826	20049,53	641.140,92	2.936.004,69	3,297	369.149,74	
125 - Normalização e Fiscalização	165.900,00	161.900,00	0,00	0,00	0,000	161900,00	0,00	0,00	0,000	161.900,00	
301 - Atenção Básica	11.955.000,00	10.319.239,20	-254.527,49	9.863.521,22	8,486	455717,98	1.266.945,03	6.938.576,67	7,793	3.380.662,53	

Prefeitura Municipal de Irecê



ESTADO DA BAHIA
MUNICÍPIO DE IRECÊ
Demonstrativo da Execução das despesas por Função/SubFunção

RREO – Anexo II (LRF, Art. 52, inciso II, alínea "c")

SETEMBRO-OUTUBRO/2015

R\$ 1,00

Função/SubFunção	DOTAÇÃO INICIAL	DOTAÇÃO ATUALIZADA (a)	DESPESAS EMPENHADAS			SALDO A EMPENHAR (c) = (a-b)	DESPESAS LIQUIDADAS			SALDO A LIQUIDAR (e) = (a-d)	INSCRITAS RP NÃO PROCESSADOS (f)
			No Bimestre	Até Bimestre (b)	% (b) / t (b)		No Bimestre	Até Bimestre (d)	% (d) / t (d)		
302 - Assistência Hospitalar e Ambulatorial	13.878.976,42	16.026.471,61	102.601,72	14.401.267,56	12,389	1625204,05	2.959.222,00	11.348.483,47	12,745	4.677.988,14	
303 - Suporte Profilático e Terapêutico	7.702.108,54	6.817.325,28	560.480,35	6.137.597,86	5,280	679727,42	854.330,94	4.624.326,44	5,193	2.192.998,84	
304 - Vigilância Sanitária	301.319,51	311.947,56	25.000,00	272.895,34	0,235	39052,22	36.800,26	216.182,10	0,243	95.765,46	
305 - Vigilância Epidemiológica	1.609.013,54	1.256.716,31	-164.360,69	1.083.617,28	0,932	173099,03	159.247,97	919.767,49	1,033	336.948,82	
12 - Educação	38.236.153,00	37.722.008,51	570.723,86	35.641.265,12	30,662	2080743,39	5.836.104,57	28.198.342,90	30,662	9.523.665,61	
122 - Administração Geral	2.074.407,39	2.195.801,44	-81.811,09	2.182.556,27	1,878	13245,17	362.435,08	1.646.283,27	1,849	549.518,17	
128 - Formação de Recursos Humanos	258.745,29	229.754,79	0,00	229.731,79	0,198	23,00	0,00	169.731,79	0,191	60.023,00	
306 - Alimentação e Nutrição	1.154.541,00	1.438.966,89	264.525,12	1.426.791,87	1,227	12175,02	303.666,23	1.100.630,75	1,236	338.336,14	
361 - Ensino Fundamental	26.002.090,52	23.835.675,78	-713.795,75	23.828.984,74	20,500	6691,04	3.803.224,61	18.801.291,90	21,115	5.034.383,88	
365 - Educação Infantil	4.130.058,00	5.939.764,93	906.869,88	5.363.586,45	4,614	576178,48	963.756,98	4.504.867,18	5,059	1.434.897,75	
366 - Educação de Jovens e Adultos	738.293,00	213.984,22	0,00	39.611,22	0,034	174373,00	3.551,40	38.831,22	0,044	175.153,00	
368 - Educação Básica	3.878.017,80	3.868.060,46	194.935,70	2.570.002,78	2,211	1298057,68	399.470,27	1.936.706,79	2,175	1.931.353,67	
13 - Cultura	1.949.737,00	5.194.085,73	103.837,04	5.194.085,71	4,468	0,02	270.846,20	4.959.643,34	4,468	234.442,39	
122 - Administração Geral	439.500,00	440.726,43	46.995,00	440.726,43	0,379	0,00	80.608,10	381.462,24	0,428	59.264,19	
392 - Difusão Cultural	1.495.237,00	4.571.368,05	56.842,04	4.571.368,03	3,933	0,02	190.238,10	4.551.788,93	5,112	19.579,12	
451 - Infraestrutura Urbana	15.000,00	181.991,25	0,00	181.991,25	0,157	0,00	0,00	26.392,17	0,030	155.599,08	
15 - Urbanismo	12.924.732,13	14.093.660,16	462.783,74	9.378.532,63	8,068	4715127,53	1.161.461,79	6.485.258,52	8,068	7.608.401,64	
122 - Administração Geral	1.916.018,13	2.372.020,85	88.692,42	2.370.020,85	2,039	2000,00	394.447,32	2.037.446,49	2,288	334.574,36	
451 - Infraestrutura Urbana	9.011.514,00	9.796.087,56	233.920,02	5.082.960,03	4,373	4713127,53	474.081,62	2.761.966,42	3,102	7.034.121,14	
452 - Serviços Urbanos	1.997.200,00	1.925.551,75	140.171,30	1.925.551,75	1,657	0,00	292.932,85	1.685.845,61	1,893	239.706,14	
16 - Habitação	3.486.672,00	3.478.623,00	0,00	82.415,00	0,071	3396208,00	0,00	61.680,00	0,071	3.416.943,00	
244 - Assistência Comunitária	3.486.672,00	3.478.623,00	0,00	82.415,00	0,071	3396208,00	0,00	61.680,00	0,069	3.416.943,00	
17 - Saneamento	8.144.801,00	8.314.232,65	4.122,00	8.280.748,24	7,124	33484,41	1.239.141,18	5.700.852,81	7,124	2.613.379,84	
452 - Serviços Urbanos	7.118.080,00	7.229.560,49	0,00	7.229.560,49	6,220	0,00	1.196.860,28	5.486.716,77	6,162	1.742.843,72	
512 - Saneamento Básico Urbano	1.026.721,00	1.084.672,16	4.122,00	1.051.187,75	0,904	33484,41	42.280,90	214.136,04	0,240	870.536,12	
18 - Gestão Ambiental	2.209.374,09	1.868.587,54	-12.606,52	260.086,11	0,224	1608501,43	35.312,03	192.752,24	0,224	1.675.835,30	
122 - Administração Geral	294.374,09	243.770,24	-466,23	243.470,24	0,209	300,00	35.312,03	189.483,81	0,213	54.286,43	
541 - Preservação e Conservação Ambiental	222.000,00	16.615,88	-12.140,29	16.615,87	0,014	0,01	0,00	3.268,43	0,004	13.347,45	
542 - Controle Ambiental	3.000,00	0,00	0,00	0,00	0,000	0,00	0,00	0,00	0,000	0,00	

Prefeitura Municipal de Irecê



ESTADO DA BAHIA
MUNICÍPIO DE IRECÊ
Demonstrativo da Execução das despesas por Função/SubFunção

RREO – Anexo II (LRF, Art. 52, inciso II, alínea "c")

SETEMBRO-OUTUBRO/2015

R\$ 1,00

Função/SubFunção	DOTAÇÃO INICIAL	DOTAÇÃO ATUALIZADA (a)	DESPESAS EMPENHADAS			SALDO A EMPENHAR (c) = (a-b)	DESPESAS LIQUIDADAS			SALDO A LIQUIDAR (e) = (a-d)	INSCRITAS RP NÃO PROCESSADAS (f)
			No Bimestre	Até Bimestre (b)	% (b) / t (b)		No Bimestre	Até Bimestre (d)	% (d) / t (d)		
543 - Recuperacao de Areas Degradadas	20.000,00	0,00	0,00	0,00	0,000	0,00	0,00	0,00	0,000	0,00	
544 - Recursos Hídricos	1.670.000,00	1.608.201,42	0,00	0,00	0,000	1608201,42	0,00	0,00	0,000	1.608.201,42	
20 - Agricultura	1.864.222,34	1.901.459,29	156.506,61	1.812.709,29	1,559	88750	169.012,03	1.681.622,79	1,559	219.836,50	
122 - Administração Geral	791.972,34	941.248,89	137.423,61	941.248,89	0,810	0,00	165.748,03	826.546,39	0,928	114.702,50	
544 - Recursos Hídricos	53.500,00	30.402,04	4.930,00	30.402,04	0,026	0,00	280,00	25.187,04	0,028	5.215,00	
606 - Extensão Rural	944.250,00	828.750,00	0,00	740.000,00	0,637	88750,00	0,00	740.000,00	0,831	88.750,00	
608 - Promoção da Produção Agropecuária	74.500,00	101.058,36	14.153,00	101.058,36	0,087	0,00	2.984,00	89.889,36	0,101	11.169,00	
23 - Comércio e Serviços	497.750,00	328.928,37	9.384,50	326.883,99	0,281	2044,38	30.827,25	77.286,43	0,281	251.641,94	
691 - Promoção Comercial	22.000,00	0,00	0,00	0,00	0,000	0,00	0,00	0,00	0,000	0,00	
692 - Comercialização	471.750,00	328.928,37	9.384,50	326.883,99	0,281	2044,38	30.827,25	77.286,43	0,087	251.641,94	
695 - Turismo	4.000,00	0,00	0,00	0,00	0,000	0,00	0,00	0,00	0,000	0,00	
26 - Transporte	2.289.728,00	2.087.661,56	13.173,72	2.087.661,56	1,796	0	12.271,51	130.209,56	1,796	1.957.452,00	
122 - Administração Geral	121.500,00	64.719,06	13.173,72	64.719,06	0,056	0,00	12.271,51	57.267,06	0,064	7.452,00	
782 - Transporte Rodoviário	2.168.228,00	2.022.942,50	0,00	2.022.942,50	1,740	0,00	0,00	72.942,50	0,082	1.950.000,00	
27 - Desporto e Lazer	3.311.970,00	3.392.038,99	60.190,50	1.271.214,81	1,094	2120824,18	50.276,20	738.670,23	1,094	2.653.368,76	
122 - Administração Geral	12.220,00	14.769,50	3.498,50	14.769,50	0,013	0,00	3.522,50	11.269,50	0,013	3.500,00	
451 - Infraestrutura Urbana	1.570.000,00	1.713.674,64	0,00	482.678,01	0,415	1230996,63	0,00	253.092,15	0,284	1.460.582,49	
811 - Desporto de Rendimento	174.500,00	92.000,00	0,00	92.000,00	0,079	0,00	0,00	70.206,15	0,079	21.793,85	
812 - Desporto Comunitário	1.555.250,00	1.571.594,85	56.692,00	681.767,30	0,587	889827,55	46.753,70	404.102,43	0,454	1.167.492,42	
28 - Encargos Especiais	3.223.058,86	3.162.555,68	511.314,41	3.162.555,68	2,721	0	782.205,44	3.016.852,83	2,721	145.702,85	
843 - Serviço da Dívida Interna	1.729.330,46	1.937.759,59	504.314,41	1.937.759,59	1,667	0,00	567.714,51	1.912.004,12	2,147	25.755,47	
845 - Outras Transferências	155.000,00	220.638,67	0,00	220.638,67	0,190	0,00	34.926,40	157.168,80	0,177	63.469,87	
846 - Outros Encargos Especiais	1.338.728,40	1.004.157,42	7.000,00	1.004.157,42	0,864	0,00	179.564,53	947.679,91	1,064	56.477,51	
99 - Reserva	370.548,00	0,00	0,00	0,00	0,000	0,00	0,00	0,00	0,000	0,00	
999 - Reserva	370.548,00	0,00	0,00	0,00	0,000	0,00	0,00	0,00	0,000	0,00	
TOTAL (III) = (I + II)	133.928.267,00	134.647.243,28	2.826.320,68	116.238.725,39	100,00	18.408.517,89	17.846.593,71	89.041.021,88	100,00	45.606.221,40	

Prefeitura Municipal de Irecê



ESTADO DA BAHIA
MUNICÍPIO DE IRECÊ
Demonstrativo da Execução das despesas por Função/SubFunção

RREO – Anexo II (LRF, Art. 52, inciso II, alínea "c")

SETEMBRO-OUTUBRO/2015

R\$ 1,00

Função/SubFunção	DOTAÇÃO INICIAL	DOTAÇÃO ATUALIZADA (a)	DESPESAS EMPENHADAS			SALDO A EMPENHAR (c) = (a-b)	DESPESAS LIQUIDADAS			SALDO A LIQUIDAR (e) = (a-d)	INSCRITAS RP NÃO PROCESSADOS (f)
			No Bimestre	Até Bimestre (b)	% (b) / t (b)		No Bimestre	Até Bimestre (d)	% (d) / t (d)		

LUIZ PIMENTEL SOBRAL
PREFEITO Mat.7645

FRANCISCO BARBOSA DE ARAUJO
SECRETARIO DE FAZENDA Mat.20264


LESSIVALDO DIAS DA SILVA
Contador CRC.023298/O-6/BA

Prefeitura Municipal de Irecê



ESTADO DA BAHIA
MUNICÍPIO DE IRECÊ
Demonstrativo da Receita Corrente Líquida

RREO – Anexo III (LRF, Art. 53, inciso I)

SETEMBRO-OUTUBRO/2015

R\$ 1,00

ESPECIFICAÇÃO	EVOLUÇÃO DA RECEITA REALIZADA NOS ÚLTIMOS 12 MESES												TOTAL (ÚLTIMOS 12 MESES)	PREVISÃO ATUALIZADA 2015
	11/2014	12/2014	01/2015	02/2015	03/2015	04/2015	05/2015	06/2015	07/2015	08/2015	09/2015	10/2015		
1- RECEITAS CORRENTES (I)	8.994.417,23	12.028.124,52	10.610.994,73	10.079.317,38	8.940.268,46	10.287.282,00	9.440.344,03	11.061.512,41	9.820.803,34	10.292.346,68	8.833.248,46	9.718.527,99	120.107.187,23	116.432.919,00
1.1- Receita Tributária	965.289,16	1.876.098,15	958.742,19	940.180,62	1.019.229,44	954.322,01	1.015.275,33	1.058.811,69	888.959,92	1.545.118,30	1.004.461,30	1.249.371,98	13.475.860,09	12.672.698,00
1.1.1- IPTU	2.850,84	876,39	6.438,29	33.021,08	1,55	0,00	1.988,59	9.293,62	4.388,83	9.266,37	24.054,46	140.642,97	232.822,99	733.172,00
1.1.2- IRRF	224.779,86	1.111.708,41	175.106,85	39.805,14	196.166,66	241.712,47	76.487,07	61.053,64	159.290,82	799.019,66	63.681,27	393.969,05	3.542.780,90	1.058.880,00
1.1.3- ITIV/ITBI	49.080,00	55.819,50	39.779,13	54.979,50	70.934,56	53.760,00	67.005,00	81.345,00	80.334,00	67.062,75	78.813,00	63.226,48	762.138,92	1.790.950,00
1.1.4- ISS	655.124,31	679.417,52	569.900,90	689.017,98	610.909,21	577.266,53	744.118,66	780.533,59	599.256,09	635.282,22	809.361,13	621.132,63	7.971.320,77	8.502.182,00
1.1.5- Outras Receitas Tributárias	33.454,15	28.276,33	167.517,02	123.356,92	141.217,46	81.583,01	125.676,01	126.585,84	45.690,18	34.487,30	28.551,44	30.400,85	966.796,51	589.514,00
1.2- Receita de Contribuições	119.072,38	131.817,12	122.017,87	126.375,86	130.313,25	140.978,90	148.760,85	154.459,07	145.563,66	136.456,27	146.750,40	146.693,20	1.649.258,83	1.535.445,00
1.3- Receita Patrimonial	110.960,28	99.502,84	123.726,30	120.794,08	164.714,28	141.619,54	174.704,88	172.113,40	138.786,09	137.837,13	140.528,19	128.353,53	1.653.640,54	1.106.615,00
1.6- Receita de Serviços	250,00	1.300,00	2.600,00	700,00	2.149,80	2.350,00	2.193,48	51.000,00	1.650,00	400,00	1.250,00	1.075,00	66.918,28	26.508,00
1.7- Transferências Correntes	7.599.172,18	9.592.705,68	9.246.990,32	8.779.323,92	7.488.934,13	8.875.431,60	8.000.214,38	9.090.528,20	8.536.081,57	8.328.983,08	7.412.777,32	8.107.323,19	101.058.465,57	99.777.079,00
1.7.1- Cota-Parte do FPM	2.592.583,59	4.169.927,04	3.186.538,71	3.252.838,68	2.369.215,19	2.557.011,00	3.144.410,27	2.735.955,70	2.396.606,82	2.369.419,33	1.975.399,63	2.248.332,17	32.998.238,13	33.783.360,00
1.7.2- Cota-Parte do ITR	398,92	702,08	7,00	226,01	269,59	519,87	204,76	2.404,29	140,47	1.001,80	753,93	1.885,53	8.514,25	3.194,00
1.7.3- ICMS-Desoneração	3.277,15	6.554,30	0,00	0,00	0,00	13.538,96	3.384,74	3.384,74	3.384,74	3.384,74	3.384,74	3.384,74	43.678,85	35.373,00
1.7.4- Cota-Parte do ICMS	790.199,72	998.467,77	748.112,90	770.646,68	917.908,83	761.966,44	802.098,10	917.957,37	721.318,95	790.656,65	846.482,06	847.930,19	9.913.745,66	10.120.891,00
1.7.5- Cota-Parte do IPVA	130.509,85	160.548,61	219.150,75	241.185,40	285.151,80	260.675,64	353.243,84	405.526,04	460.922,42	405.003,18	446.848,42	214.467,69	3.583.233,64	3.134.903,00
1.7.6- IPI-Exportação	19.345,16	14.278,82	18.028,21	10.725,33	10.520,45	11.018,88	12.430,53	11.840,11	10.907,12	11.605,67	11.572,73	13.423,43	155.696,44	131.748,00
1.7.7- Transferências do FUNDEB	1.929.560,05	2.204.627,28	2.162.910,65	3.215.156,38	2.062.527,96	3.296.282,79	1.805.775,67	2.657.233,37	1.565.690,52	2.558.836,07	1.540.792,51	2.587.057,90	27.586.451,15	26.150.669,00
1.7.8- Outras Transferências Correntes	2.133.297,74	2.037.599,78	2.912.242,10	1.288.545,44	1.843.340,31	1.974.418,02	1.878.666,47	2.356.226,58	3.377.110,53	2.189.075,64	2.587.543,30	2.190.841,54	26.768.907,45	26.416.941,00
1.8- Outras Receitas Correntes	199.673,23	326.700,73	156.918,05	111.942,90	134.927,56	172.579,95	99.195,11	534.600,05	109.762,10	143.551,90	127.481,25	85.711,09	2.203.043,92	1.314.574,00
2- DEDUÇÕES (II)	-711.161,93	-805.662,80	-834.367,41	-855.124,33	-716.613,06	-720.946,07	-863.154,31	-815.413,51	-644.512,48	-716.214,13	-656.888,12	-665.884,61	-9.005.942,76	-9.441.895,00
2.3- Dedução de Receita para Formação do FUNDEB	-711.161,93	-805.662,80	-834.367,41	-855.124,33	-716.613,06	-720.946,07	-863.154,31	-815.413,51	-644.512,48	-716.214,13	-656.888,12	-665.884,61	-9.005.942,76	-9.441.895,00
RECEITA CORRENTE LÍQUIDA	8.283.255,30	11.222.461,72	9.776.627,32	9.224.193,05	8.223.655,40	9.566.335,93	8.577.189,72	10.246.098,90	9.176.290,86	9.576.132,55	8.176.360,34	9.052.643,38	111.101.244,47	106.991.024,00

Prefeitura Municipal de Irecê



ESTADO DA BAHIA
MUNICÍPIO DE IRECÊ
Demonstrativo da Receita Corrente Líquida


RREO – Anexo III (LRF, Art. 53, inciso I)

SETEMBRO-OUTUBRO/2015
R\$ 1,00

ESPECIFICAÇÃO	EVOLUÇÃO DA RECEITA REALIZADA NOS ÚLTIMOS 12 MESES											TOTAL (ÚLTIMOS 12 MESES)	PREVISÃO ATUALIZADA 2015		
	11/2014	12/2014	01/2015	02/2015	03/2015	04/2015	05/2015	06/2015	07/2015	08/2015	09/2015			10/2015	

LUIZ PIMENTEL SOBRAL
PREFEITO Mat.7645

FRANCISCO BARBOSA DE ARAUJO
SECRETARIO DE FAZENDA Mat.20264


LESSIVALDO DIAS DA SILVA
Contador CRC.023298/O-6/BA

Prefeitura Municipal de Irecê



ESTADO DA BAHIA
PREFEITURA MUNICIPAL DE IRECÊ
 Demonstrativo das Receitas e Despesas Previdenciárias do Regime Próprio de Previdência dos Servidores

RREO - Anexo 4 (LRF, Art. 53, inciso II)

SETEMBRO-OUTUBRO/2015

RECEITAS	PREVISÃO INICIAL	PREVISÃO ATUALIZADA	RECEITAS REALIZADAS	
			Até o Bimestre 2015	Até o Bimestre 2014
RECEITAS PREVIDENCIÁRIAS - RPPS (EXCETO INTRA-ORÇAMENTÁRIAS) (I)	0,00	0,00	0,00	0,00
RECEITAS CORRENTES	0,00	0,00	0,00	0,00
Receita de Contribuições dos Segurados	0,00	0,00	0,00	0,00
Pessoal Civil	0,00	0,00	0,00	0,00
Ativo	0,00	0,00	0,00	0,00
Inativo	0,00	0,00	0,00	0,00
Pensionista	0,00	0,00	0,00	0,00
Pessoal Militar	0,00	0,00	0,00	0,00
Ativo	0,00	0,00	0,00	0,00
Inativo	0,00	0,00	0,00	0,00
Pensionista	0,00	0,00	0,00	0,00
Outras Receitas de Contribuições	0,00	0,00	0,00	0,00
Receita Patrimonial	0,00	0,00	0,00	0,00
Receitas Imobiliárias	0,00	0,00	0,00	0,00
Receitas de Valores Mobiliários	0,00	0,00	0,00	0,00
Outras Receitas Patrimoniais	0,00	0,00	0,00	0,00
Receita de Serviços	0,00	0,00	0,00	0,00
Outras Receitas Correntes	0,00	0,00	0,00	0,00
Compensação Previdenciária do RGPS para o RPPS	0,00	0,00	0,00	0,00
Demais Receitas Correntes	0,00	0,00	0,00	0,00
RECEITAS DE CAPITAL	0,00	0,00	0,00	0,00
Alienação de Bens, Direitos e Ativos	0,00	0,00	0,00	0,00
Amortização de Empréstimos	0,00	0,00	0,00	0,00
Outras Receitas de Capital	0,00	0,00	0,00	0,00
RECEITAS PREVIDENCIÁRIAS - RPPS (INTRA-ORÇAMENTÁRIAS) (II)	0,00	0,00	0,00	0,00
TOTAL DAS RECEITAS PREVIDENCIÁRIAS RPPS - (III) = (I + II)	0,00	0,00	0,00	0,00

DESPESAS	DOTAÇÃO INICIAL	DOTAÇÃO ATUALIZADA	DESPESAS EMPENHADAS		DESPESAS LIQUIDADAS		INSCRITAS EM RESTOS A PAGAR NÃO PROCESSADOS	
			Até o Bimestre 2015	Até o Bimestre 2014	Até o Bimestre 2015	Até o Bimestre 2014	Até o Bimestre 2015	Até o Bimestre 2014
DESPESAS PREVIDENCIÁRIAS - RPPS (EXCETO INTRA-ORÇAMENTÁRIAS) (IV)	0,00	0,00	0,00	0,00	0,00	0,00	0,00	0,00

Prefeitura Municipal de Irecê

ADMINISTRAÇÃO	0,00	0,00	0,00	0,00	0,00	0,00	0,00	0,00
Despesas Correntes	0,00	0,00	0,00	0,00	0,00	0,00	0,00	0,00
Despesas de Capital	0,00	0,00	0,00	0,00	0,00	0,00	0,00	0,00
PREVIDÊNCIA	0,00	0,00	0,00	0,00	0,00	0,00	0,00	0,00
Pessoal Civil	0,00	0,00	0,00	0,00	0,00	0,00	0,00	0,00
Aposentadorias	0,00	0,00	0,00	0,00	0,00	0,00	0,00	0,00
Pensões	0,00	0,00	0,00	0,00	0,00	0,00	0,00	0,00
Outros Benefícios Previdenciários	0,00	0,00	0,00	0,00	0,00	0,00	0,00	0,00
Pessoal Militar	0,00	0,00	0,00	0,00	0,00	0,00	0,00	0,00
Reformas	0,00	0,00	0,00	0,00	0,00	0,00	0,00	0,00
Pensões	0,00	0,00	0,00	0,00	0,00	0,00	0,00	0,00
Outros Benefícios Previdenciários	0,00	0,00	0,00	0,00	0,00	0,00	0,00	0,00
Outras Despesas Previdenciárias	0,00	0,00	0,00	0,00	0,00	0,00	0,00	0,00
Compensação Previdenciária do RPPS para o RGPS	0,00	0,00	0,00	0,00	0,00	0,00	0,00	0,00
Demais Despesas Previdenciárias	0,00	0,00	0,00	0,00	0,00	0,00	0,00	0,00
DESPESAS PREVIDENCIÁRIAS - RPPS (INTRA-ORÇAMENTÁRIAS) (V)	0,00	0,00	0,00	0,00	0,00	0,00	0,00	0,00
TOTAL DAS DESPESAS PREVIDENCIÁRIAS RPPS (VI) = (IV + V)	0,00	0,00	0,00	0,00	0,00	0,00	0,00	0,00

RESULTADO PREVIDENCIÁRIO (VII) = (III - VI)	0,00	0,00	0,00	0,00	0,00	0,00	0,00	0,00
--	------	------	------	------	------	------	------	------

APORTES DE RECURSOS PARA O REGIME PRÓPRIO DE PREVIDÊNCIA DO SERVIDOR	APORTES REALIZADOS
TOTAL DOS APORTES PARA O RPPS	0,00
Plano Financeiro	0,00
Recursos para Cobertura de Insuficiências Financeiras	0,00
Recursos para Formação de Reserva	0,00
Outros Aportes para o RPPS	0,00
Plano Previdenciário	0,00
Recursos para Cobertura de Insuficiências Financeiras	0,00
Recursos para Formação de Reserva	0,00
Outros Aportes para o RPPS	0,00
RESERVA ORÇAMENTÁRIA DO RPPS	PREVISÃO ORÇAMENTÁRIA
VALOR	0,00

Prefeitura Municipal de Irecê

BENS E DIREITOS DO RPPS	PERÍODO DE REFERÊNCIA	
	2015	2014
CAIXA	0,00	0,00
BANCOS CONTA MOVIMENTO	0,00	0,00
INVESTIMENTOS	0,00	0,00
OUTROS BENS E DIREITOS	0,00	0,00

RECEITAS INTRA-ORÇAMENTÁRIAS - RPPS	PREVISÃO INICIAL	PREVISÃO ATUALIZADA	RECEITAS REALIZADAS	
			Até o Bimestre 2015	Até o Bimestre 2014
RECEITAS CORRENTES (VII)	0,00	0,00	0,00	0,00
Receita de Contribuições	0,00	0,00	0,00	0,00
Patronal	0,00	0,00	0,00	0,00
Pessoal Civil	0,00	0,00	0,00	0,00
Ativo	0,00	0,00	0,00	0,00
Inativo	0,00	0,00	0,00	0,00
Pensionista	0,00	0,00	0,00	0,00
Pessoal Militar	0,00	0,00	0,00	0,00
Ativo	0,00	0,00	0,00	0,00
Inativo	0,00	0,00	0,00	0,00
Pensionista	0,00	0,00	0,00	0,00
Para Cobertura de Déficit Atuarial	0,00	0,00	0,00	0,00
Em Regime de Débitos e Parcelamentos	0,00	0,00	0,00	0,00
Receita Patrimonial	0,00	0,00	0,00	0,00
Receita Patrimonial	0,00	0,00	0,00	0,00
Outras Receitas Correntes	0,00	0,00	0,00	0,00
RECEITAS DE CAPITAL (IX)	0,00	0,00	0,00	0,00
Alienação de Bens	0,00	0,00	0,00	0,00
Amortização de Empréstimos	0,00	0,00	0,00	0,00
Outras Receitas de Capital	0,00	0,00	0,00	0,00
TOTAL DAS RECEITAS PREVIDENCIÁRIAS INTRAORÇAMENTÁRIAS (X) = (VII + IX)	0,00	0,00	0,00	0,00

DESPESAS INTRA-ORÇAMENTÁRIAS - RPPS	DOTAÇÃO INICIAL	DOTAÇÃO ATUALIZADA	DESPESAS EMPENHADAS		DESPESAS LIQUIDADAS		INSCRITAS EM RESTOS A PAGAR NÃO PROCESSADOS	
			Até o Bimestre 2015	Até o Bimestre 2014	Até o Bimestre 2015	Até o Bimestre 2014	Até o Bimestre 2015	Até o Bimestre 2014
ADMINISTRAÇÃO (XI)	0,00	0,00	0,00	0,00	0,00	0,00	0,00	0,00

Prefeitura Municipal de Irecê

Despesas Correntes	0,00	0,00	0,00	0,00	0,00	0,00	0,00	0,00
Despesas de Capital	0,00	0,00	0,00	0,00	0,00	0,00	0,00	0,00
TOTAL DAS DESPESAS PREVIDENCIÁRIAS INTRAORÇAMENTÁRIAS (XII) = (XI)	0,00	0,00	0,00	0,00	0,00	0,00	0,00	0,00

LUIZ PIMENTEL SOBRAL
PREFEITO Mat.7645

FRANCISCO BARBOSA DE ARAUJO
SECRETARIO DE FAZENDA Mat.20264



LESSIVALDO DIAS DA SILVA
Contador CRC.023298/O-6/BA

Prefeitura Municipal de Irecê



ESTADO DA BAHIA
MUNICÍPIO DE IRECÊ
Demonstrativo do Resultado Nominal

RREO – Anexo V (LRF, Art. 53, inciso III)

SETEMBRO-OUTUBRO/2015

R\$ 1,00

DÍVIDA FISCAL LÍQUIDA	SALDO		
	Em 31/Dez/2014 (a)	Em 31/ago/2015 (b)	Em 31/out/2015 (c)
DÍVIDA CONSOLIDADA (I)	54.668.277,96	53.129.735,33	52.531.607,08
DEDUÇÕES (II)	14.237.584,92	16.826.958,65	17.038.425,49
Disponibilidade de Caixa bruta	16.062.037,91	17.684.089,87	17.835.722,82
Demais Haveres Financeiros	516.292,71	753.242,74	813.076,63
(-) Restos a Pagar Processados (Exceto precatórios)	2.340.745,70	1.610.373,96	1.610.373,96
DÍVIDA CONSOLIDADA LÍQUIDA (III) = (I - II)	40.430.693,04	36.302.776,68	35.493.181,59
RECEITA DE PRIVATIZAÇÕES (IV)	0,00	0,00	0,00
PASSIVOS RECONHECIDOS (V)	0,00	0,00	0,00
DÍVIDA FISCAL LÍQUIDA (VI) = (III + IV - V)	40.430.693,04	36.302.776,68	35.493.181,59

RESULTADO NOMINAL	PERÍODO DE REFERÊNCIA	
	No Bimestre (c-b)	Até o Bimestre (c-a)
VALOR	-809.595,09	-4.937.511,45

DISCRIMINAÇÃO DA META FISCAL	VALOR CORRENTE
META DE RESULTADO NOMINAL FIXADA NO ANEXO DE METAS FISCAIS DA LDO P/ O EXERCÍCIO DE REFERÊNCIA	-870.682,56

DÍVIDA FISCAL LÍQUIDA PREVIDENCIÁRIA	SALDO		
	Em 31/Dez/2014 (a)	Em 31/ago/2015 (b)	Em 31/out/2015 (c)
DÍVIDA CONSOLIDADA PREVIDENCIÁRIA (VII)	0,00	0,00	0,00
Passivo Atuarial	0,00	0,00	0,00
Demais Dívidas	0,00	0,00	0,00
DEDUÇÕES (VIII)	0,00	0,00	0,00
Disponibilidade de Caixa Bruta	0,00	0,00	0,00
Investimento	0,00	0,00	0,00
Demais Haveres Financeiros	0,00	0,00	0,00
(-) Restos a Pagar Processados	0,00	0,00	0,00
DÍVIDA CONSOLIDADA LÍQUIDA PREVIDENCIÁRIA (IX) = (VII - VIII)	0,00	0,00	0,00
PASSIVOS RECONHECIDOS (X)	0,00	0,00	0,00
DÍVIDA FISCAL LÍQUIDA PREVIDENCIÁRIA (XI) = (IX - X)	0,00	0,00	0,00

Prefeitura Municipal de Irecê

LUIZ PIMENTEL SOBRAL
PREFEITO Mat.7645

FRANCISCO BARBOSA DE ARAUJO
SECRETARIO DE FAZENDA Mat.20264


LESSYVALDO DIAS DA SILVA
Contador CRC.023298/O-6/BA

Prefeitura Municipal de Irecê



ESTADO DA BAHIA
MUNICÍPIO DE IRECÊ
Demonstrativo do Resultado Primário

RREO – Anexo VI (LRF, Art. 53, inciso III)

SETEMBRO-OUTUBRO/2015

R\$ 1,00

RECEITAS PRIMÁRIAS	PREVISÃO ATUALIZADA	RECEITAS REALIZADAS	
		Até o Bimestre 2015	Até o Bimestre 2014
RECEITAS PRIMÁRIAS CORRENTES (I)	105.944.888,00	90.222.916,13	80.260.272,11
Receitas Tributárias	12.672.698,00	10.634.472,78	10.425.746,80
IPTU	733.172,00	229.095,76	630.747,84
ITV/ITBI	1.790.950,00	657.239,42	713.457,82
ISS	8.502.182,00	6.636.778,94	7.364.563,89
IRRF	1.056.880,00	2.206.292,63	1.084.881,71
Outras Receitas Tributárias	589.514,00	905.068,03	632.095,54
Receitas de Contribuições	1.535.445,00	1.398.369,33	1.101.623,60
Receitas Previdenciárias	0,00	0,00	0,00
Outras Receitas de Contribuições	1.535.445,00	1.398.369,33	1.101.623,60
Receita Patrimonial Líquida	60.479,00	70.566,10	43.769,60
Receita Patrimonial	1.106.615,00	1.443.177,42	853.780,74
(-) Aplicações Financeiras	1.046.136,00	1.372.611,32	810.011,14
Transferências Correntes	90.335.184,00	76.377.469,68	67.590.778,85
FPM	27.026.688,00	21.062.725,76	19.494.472,57
ICMS	8.096.713,00	6.500.062,73	5.753.092,50
Convênios	1.831.391,00	331.207,85	58.347,60
Outras Transferências Correntes	53.380.392,00	48.483.473,34	42.284.866,18
Demais Receitas Correntes	1.341.082,00	1.742.038,24	1.098.353,26
Dívida Ativa	825.299,00	825.173,38	664.468,42
Diversas Receitas Correntes	515.783,00	916.864,86	433.884,84
RECEITAS DE CAPITAL (II)	26.937.243,00	2.465.090,32	4.038.425,33
Operações de Crédito (III)	0,00	0,00	0,00
Amortização de Empréstimos (IV)	0,00	0,00	0,00
Alienação de Bens (V)	0,00	0,00	0,00
Transferências de Capital	26.937.243,00	2.465.090,32	4.038.425,33
Convênios	18.600.638,00	1.820.656,44	1.394.911,33
Outras Transferências de Capital	8.336.605,00	644.433,88	2.643.514,00
Outras Receitas de Capital	0,00	0,00	0,00
RECEITAS PRIMÁRIAS DE CAPITAL (VI) = (II - III - IV - V)	26.937.243,00	2.465.090,32	4.038.425,33
RECEITA PRIMÁRIA TOTAL (VII) = (I + VI)	132.882.131,00	92.688.006,45	84.298.697,44

DESPESAS PRIMÁRIAS	DOTAÇÃO ATUALIZADA	DESPESAS EMPENHADAS		DESPESAS LIQUIDADAS		INSCRITAS EM RP NÃO PROCESSADOS	
		Até o Bimestre 2015	Até o Bimestre 2014	Até o Bimestre 2015	Até o Bimestre 2014	Até o Bimestre 2015	Até o Bimestre 2014
DESPESAS CORRENTES (VIII)	103.354.491,57	99.769.091,72	90.810.832,65	80.963.291,20	75.781.714,33		
Pessoal e Encargos Sociais	53.977.612,56	53.574.002,31	51.916.963,72	43.859.149,54	44.586.415,04		
Juros e Encargos da Dívida (IX)	0,00	0,00	0,00	0,00	0,00		

Prefeitura Municipal de Irecê

Outras Despesas Correntes	49.376.879,01	46.195.089,41	38.893.868,93	37.104.141,66	31.195.299,29
DESPESAS PRIMÁRIAS CORRENTES (X) = (VIII - IX)	103.354.491,57	99.769.091,72	90.810.832,65	80.963.291,20	75.781.714,33
DESPESAS DE CAPITAL (XI)	31.292.751,71	16.469.633,67	12.530.475,83	8.077.730,68	7.938.655,38
Investimentos	29.129.992,12	14.306.874,08	11.416.467,92	5.941.059,80	6.965.195,36
Inversões Financeiras	0,00	0,00	0,00	0,00	0,00
Concessão de Empréstimos (XII)	0,00	0,00	0,00	0,00	0,00
Aquisição de Título de Capital já Integralizado (XIII)	0,00	0,00	0,00	0,00	0,00
Demais Inversões Financeiras	0,00	0,00	0,00	0,00	0,00
Amortização da Dívida (XIV)	2.162.759,59	2.162.759,59	1.114.007,91	2.136.670,88	973.460,02
DESPESAS PRIMÁRIAS DE CAPITAL (XV) = (XI - XII - XIII - XIV)	29.129.992,12	14.306.874,08	11.416.467,92	5.941.059,80	6.965.195,36
RESERVA DE CONTINGÊNCIA (XVI)	0,00	0,00	0,00	0,00	0,00
RESERVA DO RPPS (XVII)	0,00	0,00	0,00	0,00	0,00
DESPESA PRIMÁRIA TOTAL (XVIII) = (X + XV + XVI + XVII)	132.484.483,69	114.075.965,80	102.227.300,57	86.904.351,00	82.746.909,69
RESULTADO PRIMÁRIO (XIX) = (VII - XVIII)	397.647,31	-21.387.959,35	-17.928.603,13	5.783.655,45	1.551.787,75
SALDO DE EXERCÍCIOS ANTERIORES	0,00	0,00	0,00	718.976,28	4.372.496,70
DISCRIMINAÇÃO DA META FISCAL					VALOR CORRENTE
META DE RESULTADO PRIMÁRIO FIXADA NO ANEXO DE METAS FISCAIS DA LDO P/ O EXERCÍCIO DE REFERÊNCIA					948.194,19

LUIZ PIMENTEL SOBRAL
PREFEITO Mat.7645

FRANCISCO BARBOSA DE ARAUJO
SECRETARIO DE FAZENDA Mat.20264


LESSIVALDO DIAS DA SILVA
Contador CRC.023298/O-6/BA

Prefeitura Municipal de Irecê



ESTADO DA BAHIA
MUNICÍPIO DE IRECÊ
Demonstrativo dos Restos a Pagar por Poder e Órgão

RREO - ANEXO VII (LRF, art. 53, inciso V)

SETEMBRO-OUTUBRO/2015

R\$ 1,00

PODER/ÓRGÃO	RESTOS A PAGAR PROCESSADOS					RESTOS A PAGAR NÃO PROCESSADOS					Saldo Total (a+b)	
	Inscritos		Pagos	Cancelados	Saldo (a)	Inscritos		Liquidados	Pagos	Cancelados		Saldo (b)
	Em Exercícios Anteriores	Em 31 de Dezembro de 2014				Em Exercícios Anteriores	Em 31 de Dezembro de 2014					
DESPESAS (EXCETO INTRA-ORÇAMENTÁRIAS) (I)	1.604.448,13	736.297,57	730.371,74	0,00	1.610.373,96	0,00	3.097.570,49	2.659.835,78	2.658.525,78	0,00	439.044,71	2.049.418,67
Executivo	1.604.448,13	736.297,57	730.371,74	0,00	1.610.373,96	0,00	3.097.570,49	2.659.835,78	2.658.525,78	0,00	439.044,71	2.049.418,67
02 - GABINETE DO PREFEITO	0,00	7.590,00	7.590,00	0,00	0,00	0,00	27.000,00	27.000,00	27.000,00	0,00	0,00	0,00
0206 - SECRETARIA DE ADMINISTRAÇÃO E FAZENDA	36.275,32	0,00	3.024,00	0,00	33.251,32	0,00	0,00	0,00	0,00	0,00	0,00	33.251,32
0208 - SECRETARIA DE INFRA-ESTRUTURA E SERVIÇOS PÚBLICOS	108,20	0,00	0,00	0,00	108,20	0,00	0,00	0,00	0,00	0,00	0,00	108,20
0210 - SECRETARIA DE EDUCAÇÃO	459.723,41	0,00	0,00	0,00	459.723,41	0,00	0,00	0,00	0,00	0,00	0,00	459.723,41
0211 - SECRETARIA DE SAÚDE	1.108.341,20	0,00	0,00	0,00	1.108.341,20	0,00	0,00	0,00	0,00	0,00	0,00	1.108.341,20
04 - PROCURADORIA GERAL DO MUNICÍPIO	0,00	59,00	59,00	0,00	0,00	0,00	0,00	0,00	0,00	0,00	0,00	0,00
07 - SECRETARIA DE PLANEJAMENTO E ADMINISTRAÇÃO	0,00	41.112,68	40.931,20	0,00	181,48	0,00	35.098,60	17.832,80	17.832,80	0,00	17.265,80	17.447,28
08 - SECRETARIA DA FAZENDA	0,00	111.691,60	111.691,60	0,00	0,00	0,00	0,00	0,00	0,00	0,00	0,00	0,00
09 - SECRETARIA DE EDUCAÇÃO	0,00	134.008,72	134.008,72	0,00	0,00	0,00	581.920,98	485.228,82	485.228,82	0,00	96.692,16	96.692,16
10 - SECRETARIA DE GOVERNO	0,00	143.358,30	143.358,30	0,00	0,00	0,00	24.794,23	24.794,23	24.794,23	0,00	0,00	0,00
11 - SECRETARIA DE CULTURA, ESPORTE E LAZER	0,00	18.307,22	18.307,22	0,00	0,00	0,00	473.220,69	407.969,17	407.969,17	0,00	66.171,52	66.171,52
12 - SECRETARIA DE SAÚDE	0,00	185.847,81	178.087,81	0,00	7.760,00	0,00	933.063,37	891.873,36	891.483,36	0,00	41.580,01	49.340,01
13 - SECRETARIA DE ASSISTÊNCIA SOCIAL	0,00	15.142,77	15.142,67	0,00	0,10	0,00	17.869,54	4.876,94	4.876,94	0,00	12.992,60	12.992,70
14 - SECRETARIA DE INFRAESTRUTURA	0,00	55.610,19	55.610,19	0,00	0,00	0,00	993.967,47	791.332,97	791.332,97	0,00	202.634,50	202.634,50
16 - SECRETARIA DE MEIO AMBIENTE E DESENVOLVIMENTO SUSTENTÁVEL	0,00	1.584,15	1.584,15	0,00	0,00	0,00	208,00	0,00	0,00	0,00	208,00	208,00
17 - SECRETARIA DE AGRICULTURA E POLÍTICA RURAL	0,00	21.985,13	20.976,88	0,00	1.008,25	0,00	10.427,61	8.927,49	8.927,49	0,00	1.500,12	2.508,37
DESPESAS (INTRA-ORÇAMENTÁRIAS) (II)	0,00	0,00	0,00	0,00	0,00	0,00	0,00	0,00	0,00	0,00	0,00	0,00
TOTAL (III) = (I + II)	1.604.448,13	736.297,57	730.371,74	0,00	1.610.373,96	0,00	3.097.570,49	2.659.835,78	2.658.525,78	0,00	439.044,71	2.049.418,67

Prefeitura Municipal de Irecê



ESTADO DA BAHIA
MUNICÍPIO DE IRECÊ
Demonstrativo dos Restos a Pagar por Poder e Órgão

RREO - ANEXO VII (LRF, art. 53, inciso V)


SETEMBRO-OUTUBRO/2015

R\$ 1,00

PODER/ÓRGÃO	RESTOS A PAGAR PROCESSADOS					RESTOS A PAGAR NÃO PROCESSADOS					Saldo Total (a+b)	
	Inscritos		Pagos	Cancelados	Saldo (a)	Inscritos		Liquidados	Pagos	Cancelados		Saldo (b)
	Em Exercícios Anteriores	Em 31 de Dezembro de 2014				Em Exercícios Anteriores	Em 31 de Dezembro de 2014					

LUIZ PIMENTEL SOBRAL
PREFEITO Mat.7645

FRANCISCO BARBOSA DE ARAUJO
SECRETARIO DE FAZENDA Mat.20264


LESSYVALDO DIAS DA SILVA
Contador CRC.023298/O-6/BA

Prefeitura Municipal de Irecê



ESTADO DA BAHIA
MUNICÍPIO DE IRECÊ
DEMONSTRATIVO DAS RECEITAS E DESPESAS COM MANUTENÇÃO E DESENVOLVIMENTO DO ENSINO - MDE

RREO - ANEXO VIII (LDB, art. 72)

SETEMBRO-OUTUBRO/2015
R\$ 1,00

RECEITAS DO ENSINO					
RECEITA RESULTANTE DE IMPOSTOS (caput do art. 212 da Constituição)	PREVISÃO INICIAL	PREVISÃO ATUALIZADA (a)	RECEITAS REALIZADAS		
			No Bimestre	Até o Bimestre (b)	% (c) = (b/a)x100
1 - RECEITA DE IMPOSTOS	13.111.708,00	13.111.708,00	10.572.456,36	10.572.456,36	80,63
1.1 - Receita Resultante do Imposto sobre a Propriedade Predial e Territorial Urbana – IPTU	1.517.200,00	1.517.200,00	831.751,00	831.751,00	54,82
1.1.1 - IPTU	733.172,00	733.172,00	230.911,62	230.911,62	31,49
1.1.2 - Multas, Juros de Mora e Outros Encargos do IPTU	45.968,00	45.968,00	160.484,61	160.484,61	349,12
1.1.3 - Dívida Ativa do IPTU	530.769,00	530.769,00	441.928,03	441.928,03	83,26
1.1.4 - Multas, Juros de Mora, Atualização Monetária e Outros Encargos da Dívida Ativa do IPTU	207.291,00	207.291,00	242,60	242,60	0,12
1.1.5 - (-) Deduções da Receita do IPTU	0,00	0,00	1.815,86	1.815,86	0,00
1.2 - Receita Resultante do Imposto sobre Transmissão Inter Vivos – ITBI	1.890.325,00	1.890.325,00	657.654,61	657.654,61	34,79
1.2.1 - ITBI	1.790.950,00	1.790.950,00	657.239,42	657.239,42	36,70
1.2.2 - Multas, Juros de Mora e Outros Encargos do ITBI	0,00	0,00	0,00	0,00	0,00
1.2.3 - Dívida Ativa do ITBI	98.850,00	98.850,00	415,19	415,19	0,42
1.2.4 - Multas, Juros de Mora, Atualização Monetária e Outros Encargos da Dívida Ativa do ITBI	525,00	525,00	0,00	0,00	0,00
1.2.5 - (-) Deduções da Receita do ITBI	0,00	0,00	0,00	0,00	0,00
1.3 - Receita Resultante do Imposto sobre Serviços de Qualquer Natureza – ISS	8.647.303,00	8.647.303,00	6.876.758,12	6.876.758,12	79,52
1.3.1 - ISS	8.502.182,00	8.502.182,00	6.636.778,94	6.636.778,94	78,06
1.3.2 - Multas, Juros de Mora e Outros Encargos do ISS	2.811,00	2.811,00	48.911,30	48.911,30	1.740,00
1.3.3 - Dívida Ativa do ISS	105.926,00	105.926,00	191.026,47	191.026,47	180,34
1.3.4 - Multas, Juros de Mora, Atualização Monetária e Outros Encargos da Dívida Ativa do ISS	36.384,00	36.384,00	41,41	41,41	0,11
1.3.5 - (-) Deduções da Receita do ISS	0,00	0,00	0,00	0,00	0,00
1.4 - Receita Resultante do Imposto de Renda Retido na Fonte – IRRF	1.056.880,00	1.056.880,00	2.206.292,63	2.206.292,63	208,76
1.4.1 - IRRF	1.056.880,00	1.056.880,00	2.206.292,63	2.206.292,63	208,76
1.4.2 - Multas, Juros de Mora e Outros Encargos do IRRF	0,00	0,00	0,00	0,00	0,00
1.4.3 - Dívida Ativa do IRRF	0,00	0,00	0,00	0,00	0,00
1.4.4 - Multas, Juros de Mora, Atualização Monetária e Outros Encargos da Dívida Ativa do IRRF	0,00	0,00	0,00	0,00	0,00
1.4.5 - (-) Deduções da Receita do IRRF	0,00	0,00	0,00	0,00	0,00
1.5 - Receita Resultante do Imposto Territorial Rural – ITR (CF, art. 153, §4º, inciso III)	0,00	0,00	0,00	0,00	0,00
1.5.1 - ITR	0,00	0,00	0,00	0,00	0,00
1.5.2 - Multas, Juros de Mora e Outros Encargos do ITR	0,00	0,00	0,00	0,00	0,00
1.5.3 - Dívida Ativa do ITR	0,00	0,00	0,00	0,00	0,00
1.5.4 - Multas, Juros de Mora, Atualização Monetária e Outros Encargos da Dívida Ativa do ITR	0,00	0,00	0,00	0,00	0,00
1.5.5 - (-) Deduções da Receita do ITR	0,00	0,00	0,00	0,00	0,00
2 - RECEITA DE TRANSFERÊNCIAS CONSTITUCIONAIS E LEGAIS	47.209.469,00	47.209.469,00	37.816.313,96	37.816.313,96	80,10
2.1 - Cota-Parte FPM	33.783.360,00	33.783.360,00	26.235.727,50	26.235.727,50	77,66
2.1.1 - Parcela referente à CF, art. 159, I, alínea b	33.783.360,00	33.783.360,00	26.235.727,50	26.235.727,50	77,66
2.1.2 - Parcela referente à CF, art. 159, I, alínea d	0,00	0,00	0,00	0,00	0,00
2.2 - Cota-Parte ICMS	10.120.891,00	10.120.891,00	8.125.078,17	8.125.078,17	80,28
2.3 - ICMS-Desoneração – L.C. nº97/1996	35.373,00	35.373,00	33.847,40	33.847,40	95,69
2.4 - Cota-Parte IPI-Exportação	131.748,00	131.748,00	122.072,46	122.072,46	92,66

Prefeitura Municipal de Irecê

2.5 - Cota-Parte ITR	3.194,00	3.194,00	7.413,25	7.413,25	232,10
2.6 - Cota-Parte IPVA	3.134.903,00	3.134.903,00	3.292.175,18	3.292.175,18	105,02
2.7 - Cota-Parte IOF-Ouro	0,00	0,00	0,00	0,00	0,00
3- TOTAL DA RECEITA DE IMPOSTOS (1 + 2)	60.321.177,00	60.321.177,00	48.388.770,32	48.388.770,32	80,22

RECEITAS ADICIONAIS PARA FINANCIAMENTO DO ENSINO	PREVISÃO INICIAL	PREVISÃO ATUALIZADA (a)	RECEITAS REALIZADAS		
			No Bimestre	Até o Bimestre (b)	%
					(c) = (b/a)x100
4 - RECEITA DA APLICAÇÃO FINANCEIRA DE OUTROS RECURSOS DE IMPOSTOS VINCULADOS AO ENSINO	0,00	0,00	0,00	0,00	0,00
5 - RECEITA DE TRANSFERÊNCIAS DO FNDE	5.268.650,00	5.268.650,00	2.627.189,98	2.627.189,98	49,86
5.1 - Transferências do Salário-Educação	1.170.120,00	1.170.120,00	1.027.911,97	1.027.911,97	87,85
5.2 - Outras Transferências do FNDE	3.934.630,00	3.934.630,00	1.475.302,01	1.475.302,01	37,50
5.3 - Aplicação Financeira dos Recursos do FNDE	163.900,00	163.900,00	123.976,00	123.976,00	75,64
6 - RECEITA DE TRANSFERÊNCIAS DE CONVÊNIOS	50.202,00	50.202,00	140.801,33	140.801,33	280,47
6.1 - Transferências de Convênios	50.202,00	50.202,00	137.078,84	137.078,84	273,05
6.2 - Aplicação Financeira dos Recursos de Convênios	0,00	0,00	3.722,49	3.722,49	0,00
7 - RECEITA DE OPERAÇÕES DE CRÉDITO	0,00	0,00	0,00	0,00	0,00
8- OUTRAS RECEITAS PARA FINANCIAMENTO DO ENSINO	5.318.852,00	5.318.852,00	2.767.991,31	2.767.991,31	52,04

FUNDEB					
RECEITAS DO FUNDEB	PREVISÃO INICIAL	PREVISÃO ATUALIZADA (a)	RECEITAS REALIZADAS		
			No Bimestre	Até o Bimestre (b)	%
					(c) = (b/a)x100
11 - RECEITAS DESTINADAS AO FUNDEB	9.441.895,00	9.441.895,00	7.489.118,03	7.489.118,03	79,32
11.1 - Cota-Parte FPM Destinada ao FUNDEB - (20% de 2.1.1)	6.756.672,00	6.756.672,00	5.173.001,74	5.173.001,74	76,56
11.2 - Cota-Parte ICMS Destinada ao FUNDEB - (20% de 2.2)	2.024.178,00	2.024.178,00	1.625.015,44	1.625.015,44	80,28
11.3 - ICMS-Desoneração Destinada ao FUNDEB - (20% de 2.3)	7.075,00	7.075,00	6.769,43	6.769,43	95,68
11.4 - Cota-Parte IPI-Exportação Destinada ao FUNDEB - (20% de 2.4)	26.350,00	26.350,00	24.414,55	24.414,55	92,65
11.5 - Cota-Parte ITR ou ITR Arrecadado Destinados ao FUNDEB - (20% de ((1.5 - 1.5.5) + 2.5))	639,00	639,00	1.482,53	1.482,53	232,01
11.6 - Cota-Parte IPVA Destinada ao FUNDEB - (20% de 2.6)	626.981,00	626.981,00	658.434,34	658.434,34	105,02
12- RECEITAS RECEBIDAS DO FUNDEB	26.221.421,00	26.221.421,00	23.610.914,25	23.610.914,25	90,04
12.1 - Transferências de Recursos do FUNDEB	19.240.496,00	19.240.496,00	16.571.092,83	16.571.092,83	86,13
12.2 - Complementação da União ao FUNDEB	6.910.173,00	6.910.173,00	6.881.170,99	6.881.170,99	99,58
12.3 - Receita de Aplicação Financeira dos Recursos do FUNDEB	70.752,00	70.752,00	158.650,43	158.650,43	224,23
13- RESULTADO LÍQUIDO DAS TRANSFERÊNCIAS DO FUNDEB (12.1 - 11)	9.798.601,00	9.798.601,00	9.081.974,80	9.081.974,80	92,69

ACRÉSCIMO RESULTANTE DAS TRANSFERÊNCIAS DO FUNDEB					
DESPESAS DO FUNDEB	DOTAÇÃO INICIAL	DOTAÇÃO ATUALIZADA (a)	DESPESAS LIQUIDADAS		
			No Bimestre	Até o Bimestre (b)	%
					(c) = (b/a)x100
13- PAGAMENTO DOS PROFISSIONAIS DO MAGISTÉRIO	22.288.208,00	21.100.698,09	3.607.252,27	17.767.894,83	84,21
13.1 - Com Educação Infantil	1.505.420,00	3.340.420,00	687.808,51	3.242.934,49	97,08
13.2 - Com Ensino Fundamental	20.782.788,00	17.760.278,09	2.919.443,76	14.524.960,34	81,78
14- OUTRAS DESPESAS	3.933.213,00	5.120.722,91	931.257,81	4.792.376,55	93,59
14.1 - Com Educação Infantil	633.038,00	1.133.038,00	196.801,90	1.052.618,81	92,90
14.2 - Com Ensino Fundamental	3.300.175,00	3.987.684,91	734.455,91	3.739.757,74	93,78
15- TOTAL DAS DESPESAS DO FUNDEB (13 + 14)	26.221.421,00	26.221.421,00	4.538.510,08	22.560.271,38	86,04

DEDUÇÕES PARA FINS DE LIMITE DO FUNDEB PARA PAGAMENTO DOS PROFISSIONAIS DO MAGISTÉRIO					VALOR
16- RESTOS A PAGAR INSCRITOS NO EXERCÍCIO SEM DISPONIBILIDADE FINANCEIRA DE RECURSOS DO FUNDEB					0,00

Prefeitura Municipal de Irecê


17- DESPESAS CUSTEADAS COM O SUPERÁVIT FINANCEIRO, DO EXERCÍCIO ANTERIOR, DO FUNDEB						0,00
18- TOTAL DAS DEDUÇÕES CONSIDERADAS PARA FINS DE LIMITE DO FUNDEB (16 + 17)						0,00
19- MÍNIMO DE 60% DO FUNDEB NA REMUNERAÇÃO DO MAGISTÉRIO COM EDUCAÇÃO INFANTIL E ENSINO FUNDAMENTAL¹ ((13 - 18) / (12) x 100) %						75,25%
CONTROLE DA UTILIZAÇÃO DE RECURSOS NO EXERCÍCIO SUBSEQÜENTE						VALOR
20 - RECURSOS RECEBIDOS DO FUNDEB EM 2014 QUE NÃO FORAM UTILIZADOS						0,00
21 - DESPESAS CUSTEADAS COM O SALDO DO ITEM 20 ATÉ O 1º TRIMESTRE DE 2015						0,00
MANUTENÇÃO E DESENVOLVIMENTO DO ENSINO - DESPESAS CUSTEADAS COM A RECEITA RESULTANTE DE IMPOSTOS E RECURSOS DO FUNDEB						
RECEITAS COM AÇÕES TÍPICAS DE MDE	PREVISÃO INICIAL	PREVISÃO ATUALIZADA (a)	RECEITAS REALIZADAS			%
			No Bimestre	Até o Bimestre (b)	(c) = (b/a)x100	
22- IMPOSTOS E TRANSFERÊNCIAS DESTINADAS À MDE (25% de 3)	15.080.294,25	15.080.294,25	12.097.192,58	12.097.192,58		80,22
DESPESAS COM AÇÕES TÍPICAS DE MDE	DOTAÇÃO INICIAL	DOTAÇÃO ATUALIZADA (a)	DESPESAS LIQUIDADAS			%
			No Bimestre	Até o Bimestre (b)	(c) = (b/a)x100	
23- EDUCAÇÃO INFANTIL	2.644.058,00	4.883.939,16	952.751,21	4.493.861,41		92,01
23.1- Despesas Custeadas com Recursos do FUNDEB	2.138.458,00	4.473.458,00	884.610,41	4.295.553,30		96,02
23.2- Despesas Custeadas com Outros Recursos de Impostos	505.600,00	410.481,16	68.140,80	198.308,11		48,31
24- ENSINO FUNDAMENTAL	29.818.243,00	27.069.256,63	4.316.101,21	21.273.513,85		78,59
24.1- Despesas Custeadas com Recursos do FUNDEB	24.082.963,00	21.747.963,00	3.653.899,67	18.264.718,08		83,98
24.2- Despesas Custeadas com Outros Recursos de Impostos	5.735.280,00	5.321.293,63	662.201,54	3.008.795,77		56,54
26- ENSINO MÉDIO	0,00	0,00	0,00	0,00		0,00
26- ENSINO SUPERIOR	0,00	0,00	0,00	0,00		0,00
27- ENSINO PROFISSIONAL NÃO INTEGRADO AO ENSINO REGULAR	0,00	0,00	0,00	0,00		0,00
28- OUTRAS	455.000,00	448.960,72	36.503,92	391.230,98		86,95
29- TOTAL DAS DESPESAS COM AÇÕES TÍPICAS DE MDE (23 + 24 + 25 + 26 + 27 + 28)	32.917.301,00	32.403.156,51	5.305.356,34	26.158.606,24		80,73
DEDUÇÕES CONSIDERADAS PARA FINS DE LIMITE CONSTITUCIONAL					VALOR	
30- RESULTADO LÍQUIDO DAS TRANSFERÊNCIAS DO FUNDEB = (12)						9.081.974,80
31- DESPESAS CUSTEADAS COM A COMPLEMENTAÇÃO DO FUNDEB NO EXERCÍCIO						6.881.170,99
32- RECEITA DE APLICAÇÃO FINANCEIRA DOS RECURSOS DO FUNDEB ATÉ O BIMESTRE = (50 h)						158.650,43
33- DESPESAS CUSTEADAS COM O SUPERÁVIT FINANCEIRO, DO EXERCÍCIO ANTERIOR, DO FUNDEB						0,00
34- DESPESAS CUSTEADAS COM O SUPERÁVIT FINANCEIRO, DO EXERCÍCIO ANTERIOR, DE OUTROS RECURSOS DE IMPOSTOS						0,00
35- RESTOS A PAGAR INSCRITOS NO EXERCÍCIO SEM DISPONIBILIDADE FINANCEIRA DE RECURSOS DE IMPOSTOS VINCULADOS AO ENSINO						0,00
36- CANCELAMENTO, NO EXERCÍCIO, DE RESTOS A PAGAR INSCRITOS COM DISPONIBILIDADE FINANCEIRA DE RECURSOS DE IMPOSTOS VINCULADOS AO ENSINO = (46 g)						0,00
37- TOTAL DAS DEDUÇÕES CONSIDERADAS PARA FINS DE LIMITE CONSTITUCIONAL (30 + 31 + 32 + 33 + 34 + 35 + 36)						16.121.796,22
38- TOTAL DAS DESPESAS PARA FINS DE LIMITE ((23 + 24) - (37))						9.645.579,04
39- MÍNIMO DE 25% DAS RECEITAS RESULTANTES DE IMPOSTOS EM MDE ((38) / (3) x 100) %						19,93
OUTRAS INFORMAÇÕES PARA CONTROLE						
OUTRAS DESPESAS CUSTEADAS COM RECEITAS ADICIONAIS PARA FINANCIAMENTO DO ENSINO	DOTAÇÃO	DOTAÇÃO	DESPESAS LIQUIDADAS			

Prefeitura Municipal de Irecê

	INICIAL	ATUALIZADA (a)	No Bimestre	Até o Bimestre (b)	% (c) = (b/a)x100
40- DESPESAS CUSTEADAS COM A APLICAÇÃO FINANCEIRA DE OUTROS RECURSOS DE IMPOSTOS VINCULADOS AO ENSINO	0,00	0,00	0,00	0,00	0,00
41- DESPESAS CUSTEADAS COM A CONTRIBUIÇÃO SOCIAL DO SALÁRIO-EDUCAÇÃO	1.189.674,00	1.189.674,00	0,00	703.675,71	59,15
42- DESPESAS CUSTEADAS COM OPERAÇÕES DE CRÉDITO	0,00	0,00	0,00	0,00	0,00
43- DESPESAS CUSTEADAS COM OUTRAS RECEITAS PARA FINANCIAMENTO DO ENSINO	4.129.178,00	4.164.719,65	530.748,23	1.371.602,60	32,93
44- TOTAL DAS OUTRAS DESP. CUSTEADAS COM REC. ADICIONAIS PARA FINANC. DO ENSINO (40 + 41 + 42 + 43)	5.318.852,00	5.354.393,65	530.748,23	2.075.278,31	38,76
45- TOTAL GERAL DAS DESPESAS COM MDE (29 + 44)	38.236.153,00	37.757.550,16	5.836.104,57	28.233.884,55	74,78
RESTOS A PAGAR INSCRITOS COM DISPONIBILIDADE FINANCEIRA DE RECURSOS DE IMPOSTOS VINCULADOS AO ENSINO	SALDO ATÉ O BIMESTRE		CANCELADO EM 2015 (g)		
46- RESTOS A PAGAR DE DESPESAS COM MDE	15.172,72		0,00		
FLUXO FINANCEIRO DOS RECURSOS				VALOR	
				FUNDEB (h)	FUNDEF
47- SALDO FINANCEIRO EM 31 DE DEZEMBRO DE 2014			479.904,47		
48- (+) INGRESSO DE RECURSOS ATÉ O BIMESTRE			23.452.263,82		
49- (-) PAGAMENTOS EFETUADOS ATÉ O BIMESTRE			22.697.403,51		
50- (+) RECEITA DE APLICAÇÃO FINANCEIRA DOS RECURSOS ATÉ O BIMESTRE			158.650,43		
51- (=) SALDO FINANCEIRO NO EXERCÍCIO ATUAL			1.393.415,21		

LUIZ PIMENTEL SOBRAL
PREFEITO Mat.7645

FRANCISCO BARBOSA DE ARAUJO
SECRETARIO DE FAZENDA Mat.20264


LESSIVALDO DIAS DA SILVA
Contador CRC.023298/O-6/BA

Prefeitura Municipal de Irecê



ESTADO DA BAHIA
MUNICÍPIO DE IRECÊ

DEMONSTRATIVO DAS RECEITAS E DESPESAS COM AÇÕES E SERVIÇOS PÚBLICOS DE SAÚDE

RREO - ANEXO XII (LC 141/2012, art. 35)

SETEMBRO-OUTUBRO/2015

R\$ 1,00

RECEITAS PARA APURAÇÃO DA APLICAÇÃO EM AÇÕES E SERVIÇOS PÚBLICOS DE SAÚDE	PREVISÃO INICIAL	PREVISÃO ATUALIZADA (a)	RECEITAS REALIZADAS			
			Até o Bimestre (b)	% (b/a) x 100		
RECEITA DE IMPOSTOS LÍQUIDA (I)	13.111.708,00	13.111.708,00	10.572.456,36	80,63		
Imposto Predial e Territorial Urbano - IPTU	733.172,00	733.172,00	229.095,76	31,25		
Imposto sobre Transmissão de Bens Intervivos - ITBI	1.790.950,00	1.790.950,00	657.239,42	36,70		
Imposto sobre Serviços de Qualquer Natureza - ISS	8.502.182,00	8.502.182,00	6.636.778,94	78,06		
Imposto de Renda Retido na Fonte - IRRF	1.056.880,00	1.056.880,00	2.206.292,63	208,76		
Imposto Territorial Rural - ITR	0,00	0,00	0,00	0,00		
Multas, Juros de Mora e Outros Encargos dos Impostos	48.779,00	48.779,00	209.395,91	429,27		
Dívida Ativa dos Impostos	735.545,00	735.545,00	633.369,69	86,11		
Multas, Juros de Mora e Outros Encargos da Dívida Ativa	244.200,00	244.200,00	284,01	0,12		
RECEITA DE TRANSFERÊNCIAS CONSTITUCIONAIS E LEGAIS (II)	47.209.469,00	47.209.469,00	37.816.313,96	80,10		
Cota-Parte FPM	33.783.360,00	33.783.360,00	26.235.727,50	77,66		
Cota-Parte ITR	3.194,00	3.194,00	7.413,25	232,10		
Cota-Parte IPVA	3.134.903,00	3.134.903,00	3.292.175,18	105,02		
Cota-Parte ICMS	10.120.891,00	10.120.891,00	8.125.078,17	80,28		
Cota-Parte IPI-Exportação	131.748,00	131.748,00	122.072,46	92,66		
Compensações Financeiras Provenientes de Impostos e Transferências Constitucionais	0,00	0,00	0,00	0,00		
Desoneração ICMS (LC 87/96)	35.373,00	35.373,00	33.847,40	95,69		
Outras	0,00	0,00	0,00	0,00		
TOTAL DAS RECEITAS PARA APURAÇÃO DA APLICAÇÃO EM AÇÕES E SERVIÇOS PÚBLICOS DE SAÚDE (III) = I + II	60.321.177,00	60.321.177,00	48.388.770,32	80,22		
RECEITAS ADICIONAIS PARA FINANCIAMENTO DA SAÚDE	PREVISÃO INICIAL	PREVISÃO ATUALIZADA (a)	RECEITAS REALIZADAS			
			Até o Bimestre (b)	% (b/a) x 100		
TRANSFERÊNCIA DE RECURSOS DO SISTEMA ÚNICO DE SAÚDE-SUS	26.376.151,00	26.376.151,00	19.886.366,91	75,40		
Provenientes da União	25.238.235,00	25.238.235,00	18.807.373,78	74,52		
Provenientes dos Estados	850.891,00	850.891,00	498.000,00	58,53		
Provenientes de Outros Municípios	0,00	0,00	0,00	0,00		
Outras Receitas do SUS	287.025,00	287.025,00	580.993,13	202,42		
TRANSFERÊNCIAS VOLUNTÁRIAS	311.900,00	311.900,00	0,00	0,00		
RECEITAS DE OPERAÇÕES DE CRÉDITO VINCULADAS À SAÚDE	0,00	0,00	0,00	0,00		
OUTRAS RECEITAS PARA FINANCIAMENTO DA SAÚDE	0,00	0,00	0,00	0,00		
TOTAL RECEITAS ADICIONAIS PARA FINANCIAMENTO DA SAÚDE	26.688.051,00	26.688.051,00	19.886.366,91	74,51		
DESPESAS COM SAÚDE	DOTAÇÃO INICIAL	DOTAÇÃO ATUALIZADA (e)	DESPESAS EMPENHADAS		DESPESAS LIQUIDADAS	
(Por Grupo de Natureza da Despesa)			Até o Bimestre (f)	% (f/e) x 100	Até o Bimestre (g)	% (g/e) x 100

Prefeitura Municipal de Irecê

DESPESAS CORRENTES	30.459.137,00	33.399.132,83	31.514.488,73	94,36	25.477.114,81	76,28
Pessoal e Encargos Sociais	16.507.004,55	13.499.537,88	13.277.546,50	98,36	11.058.584,29	81,92
Juros e Encargos da Dívida	0,00	0,00	0,00	0,00	0,00	0,00
Outras Despesas Correntes	13.952.132,45	19.899.594,95	18.236.942,23	91,64	14.418.530,52	72,46
DESPESAS DE CAPITAL	8.207.000,00	4.799.621,56	3.529.515,43	73,54	1.506.226,05	31,38
Investimentos	8.207.000,00	4.799.621,56	3.529.515,43	73,54	1.506.226,05	31,38
Inversões Financeiras	0,00	0,00	0,00	0,00	0,00	0,00
Amortização da Dívida	0,00	0,00	0,00	0,00	0,00	0,00
TOTAL DAS DESPESAS COM SAÚDE (IV)	38.666.137,00	38.198.754,39	35.044.004,16	91,74	26.983.340,86	70,64

DESPESAS COM SAÚDE NÃO COMPUTADAS PARA FINS DE APURAÇÃO DO PERCENTUAL MÍNIMO	DOTAÇÃO INICIAL	DOTAÇÃO ATUALIZADA (e)	DESPESAS EMPENHADAS		DESPESAS LIQUIDADAS	
			Até o Bimestre (f)	% (f/e) x 100	Até o Bimestre (g)	% (g/e) x 100
DESPESAS COM INATIVOS E PENSIONISTAS	0,00	0,00	0,00	0,00	0,00	0,00
DESPESA COM ASSISTÊNCIA À SAÚDE QUE NÃO ATENDE AO PRINCÍPIO DE ACESSO UNIVERSAL	0,00	0,00	0,00	0,00	0,00	0,00
DESPESAS CUSTEADAS COM OUTROS RECURSOS	26.602.464,00	26.599.464,00	23.914.694,06	68,24	17.613.646,01	65,28
Recursos de Transferência do Sistema Único de Saúde - SUS	26.599.464,00	26.599.464,00	23.914.694,06	68,24	17.613.646,01	65,28
Recursos de Operações de Crédito	0,00	0,00	0,00	0,00	0,00	0,00
Outros Recursos	3.000,00	0,00	0,00	0,00	0,00	0,00
RESTOS A PAGAR NÃO PROCESSADOS INSCRITOS INDEVIDAMENTE NO EXERCÍCIO SEM DISPONIBILIDADE FINANCEIRA	0,00	0,00	0,00	0,00	0,00	0,00
DESPESAS CUSTEADAS COM DISPONIBILIDADE DE CAIXA VINCULADA AOS RESTOS A PAGAR CANCELADOS	0,00	0,00	0,00	0,00	0,00	0,00
DESPESAS CUSTEADAS COM RECURSOS VINCULADOS À PARCELA DO PERCENTUAL MÍNIMO QUE NÃO FOI APLICADA EM AÇÕES E SERVIÇOS DE SAÚDE EM EXERCÍCIOS ANTERIORES	0,00	0,00	0,00	0,00	0,00	0,00
OUTRAS AÇÕES E SERVIÇOS NÃO COMPUTADOS	0,00	0,00	0,00	0,00	0,00	0,00
TOTAL DAS DESPESAS COM NÃO COMPUTADAS (V)	26.602.464,00	26.599.464,00	23.914.694,06	68,24	17.613.646,01	65,28
TOTAL DAS DESPESAS COM AÇÕES E SERVIÇOS PÚBLICOS DE SAÚDE (VI) = (IV - V)	12.063.673,00	11.599.290,39	11.129.310,10	31,76	9.369.694,85	34,72

PERCENTUAL DE APLICAÇÃO EM AÇÕES E SERVIÇOS PÚBLICOS DE SAÚDE SOBRE A RECEITA DE IMPOSTOS LÍQUIDA E TRANSFERÊNCIAS CONSTITUCIONAIS E LEGAIS (VII%) = (VIh / IIib x 100) - LIMITE CONSTITUCIONAL 15% 19,36

VALOR REFERENTE À DIFERENÇA ENTRE O VALOR EXECUTADO E O LIMITE MÍNIMO CONSTITUCIONAL [(VII - 15)/100 x IIib] 2.111.379,30

EXECUÇÃO DE RESTOS A PAGAR NÃO PROCESSADOS INSCRITOS COM DISPONIBILIDADE DE CAIXA	INSCRITOS	CANCELADOS / PRESCRITOS	PAGOS	A PAGAR	PARCELA CONSIDERADA NO LIMITE
Inscritos em 2014	565.425,02	0,00	534.311,96	31.113,06	0,00
Total	565.425,02	0,00	534.311,96	31.113,06	0,00

CONTROLE DAS DESPESAS CUSTEADAS COM DISPONIBILIDADE DE CAIXA VINCULADA AOS RESTOS A PAGAR CANCELADOS OU PRESCRITOS CONSIDERADOS PARA FINS DE CUMPRIMENTO DO LIMITE ARTIGO 24, § 1º e 2º	DISPONIBILIDADE DE CAIXA VINCULADA AOS RESTOS A PAGAR CANCELADOS OU PRESCRITOS		
	Saldo Inicial	Despesas custeadas no exercício de referência (j)	Saldo Final (Não Aplicado)
Restos a Pagar Cancelados ou Prescritos em 2014			
Total (VIII)			

CONTROLE DAS DESPESAS CUSTEADAS COM RECURSOS VINCULADOS À PARCELA DO PERCENTUAL MÍNIMO NÃO APLICADA EM AÇÕES E SERVIÇOS DE SAÚDE EM EXERCÍCIOS ANTERIORES - ARTIGOS 25 E 26 **RECURSOS VINCULADOS À DIFERENÇA DE LIMITE NÃO CUMPRIDO**

Prefeitura Municipal de Irecê

	Saldo Inicial	Despesas custeadas no exercício de referência (k)	Saldo Final (Não Aplicado)
Diferença de limite não cumprido em 2014			0.00
Total (IX)	0.00	0.00	0.00

DESPESAS COM SAÚDE (Por Subfunção)	DOTAÇÃO INICIAL	DOTAÇÃO ATUALIZADA (e)	DESPESAS EMPENHADAS		DESPESAS LIQUIDADAS	
			Até o Bimestre (f)	% (f/e) x 100	Até o Bimestre (g)	% (g/e) x 100
Atenção Básica	11.955.000,00	10.319.239,20	9.863.521,22	28,15	6.938.576,67	25,71
Assistência Hospitalar e Ambulatorial	13.878.976,42	16.026.471,61	14.401.267,56	41,09	11.348.483,47	42,06
Suporte Profilático e Terapêutico	7.702.108,54	6.817.325,28	6.137.597,86	17,51	4.624.326,44	17,14
Vigilância Sanitária	301.319,51	311.947,56	272.895,34	0,78	216.182,10	0,80
Vigilância Epidemiológica	1.609.013,54	1.256.716,31	1.083.617,28	3,09	919.767,49	3,41
Alimentação e Nutrição	0,00	0,00	0,00	0,00	0,00	0,00
Outras Subfunções	3.219.718,99	3.467.054,43	3.285.104,90	9,37	2.936.004,69	10,88
TOTAL	38.666.137,00	38.198.754,39	35.044.004,16	100,00	26.983.340,86	100,00

LUIZ PIMENTEL SOBRAL
PREFEITO Mat.7645

FRANCISCO BARBOSA DE ARAUJO
SECRETARIO DE FAZENDA Mat.20264


LESSYVALDO DIAS DA SILVA
Contador CRC.023298/O-6/BA

Prefeitura Municipal de Irecê



ESTADO DA BAHIA
MUNICÍPIO DE IRECÊ
Demonstrativo das Parcerias Público-Privada

RREO – Anexo XIII (Lei nº 11.079, de 30.12.2004, arts. 22, 25 e 28)

SETEMBRO-OUTUBRO/2015

R\$ 1,00

ESPECIFICAÇÃO	SALDO TOTAL EM 31 DE DEZEMBRO DO EXERCÍCIO ANTERIOR (a)	REGISTROS EFETUADOS EM 2015		SALDO TOTAL (c) = (a + b)
		No bimestre	Até o bimestre (b)	
TOTAL DE ATIVOS				
Direitos Futuros				
Ativos Contabilizados na SPE				
Contrapartida para Provisões de PPP				
TOTAL DE PASSIVOS (I)				
Obrigações Não Relacionadas a Serviços				
Contrapartida para Ativos da SPE				
Provisões de PPP				
GARANTIAS DE PPP (II)				
SALDO LÍQUIDO DE PASSIVOS DE PPP (III) = (I-II)				
PASSIVOS CONTINGENTES				
Contraprestações Futuras				
Riscos Não Provisionados				
Outros Passivos Contingentes				
ATIVOS CONTINGENTES				
Serviços Futuros				
Outros Ativos Contingentes				

DESPESAS DE PPP	EXERCÍCIO ANTERIOR	EXERCÍCIO CORRENTE (EC)	EC + 1	EC + 2	EC + 3	EC + 4	EC + 5	EC + 6	EC + 7	EC + 8	EC + 9
Do Ente Federado (IV)											
Das Estatais Não-Dependentes											
TOTAL DAS DESPESAS											
RECEITA CORRENTE LÍQUIDA (RCL) (V)											
TOTAL DAS DESPESAS / RCL (%) (VI) = (IV)/(V)											
Nota:											

Prefeitura Municipal de Irecê



ESTADO DA BAHIA
MUNICÍPIO DE IRECÊ
Demonstrativo das Parcerias Público-Privada

RREO – Anexo XIII (Lei nº 11.079, de 30.12.2004, arts. 22, 25 e 28)

SETEMBRO-OUTUBRO/2015
R\$ 1,00

ESPECIFICAÇÃO	SALDO TOTAL EM 31 DE DEZEMBRO DO EXERCÍCIO ANTERIOR (a)	REGISTROS EFETUADOS EM 2015		SALDO TOTAL (c) = (a + b)
		No bimestre	Até o bimestre (b)	

LUIZ PIMENTEL SOBRAL
PREFEITO Mat.7645

FRANCISCO BARBOSA DE ARAUJO
SECRETARIO DE FAZENDA Mat.20264



LESSIVALDO DIAS DA SILVA
Contador CRC.023298/O-6/BA

Prefeitura Municipal de Irecê



ESTADO DA BAHIA
MUNICÍPIO DE IRECÊ

Demonstrativo Simplificado do Relatório Resumido da Execução Orçamentária

RREO - Anexo 14 (LRF, Art. 48)

SETEMBRO-OUTUBRO/2015

R\$ 1,00

BALANÇO ORÇAMENTÁRIO	No Bimestre	Até o Bimestre	
RECEITAS			
Previsão Inicial		133.980.016,00	
Previsão Atualizada		133.980.016,00	
Receitas Realizadas	17.892.633,23	94.060.617,77	
Déficit Orçamentário			
DESPESAS			
Dotação Inicial		133.928.267,00	
Créditos Adicionais		718.976,28	
Dotação Atualizada		134.647.243,28	
Despesas Empenhadas	2.826.320,68	116.238.725,39	
Despesas Liquidadas	17.846.593,71	89.041.021,88	
Superávit Orçamentário	46.039,52	5.019.595,89	
DESPESAS POR FUNÇÃO/SUBFUNÇÃO	No Bimestre	Até o Bimestre	
Despesas Empenhadas	2.826.320,68	116.238.725,39	
Despesas Liquidadas	17.846.593,71	89.041.021,88	
RECEITA CORRENTE LÍQUIDA - RCL	No Bimestre	Até o Bimestre	
Receita Corrente Líquida	17.229.003,72	111.101.244,47	
RECEITAS E DESPESAS DOS REGIMES DE PREVIDÊNCIA	No Bimestre	Até o Bimestre	
Regime Geral de Previdência Social	0,00	0,00	
Receitas Previdenciárias Realizadas(I)	0,00	0,00	
Despesas Previdenciárias Liquidadas(II)	0,00	0,00	
Resultado Previdenciário (III) = (I - II)	0,00	0,00	
Regime Próprio de Previdência dos Servidores	0,00	0,00	
Receitas Previdenciárias Realizadas(IV)	0,00	0,00	
Despesas Previdenciárias Liquidadas(V)	0,00	0,00	
Resultado Previdenciário (VI) = (IV - V)	0,00	0,00	
RESULTADOS NOMINAL E PRIMÁRIO	Meta Fixada no Anexo de Metas Fiscais da LDO (a)	Resultado Apurado Até o Bimestre (b)	% em Relação à Meta (b/a)
Resultado Nominal	-870.682,56	-4.937.511,45	567,08
Resultado Primário	948.194,19	5.783.564,13	609,95

Prefeitura Municipal de Irecê

RESTOS A PAGAR A PAGAR POR PODER E MINISTÉRIO PÚBLICO	Inscrição	Cancelamento Até o Bimestre	Pagamento Até o Bimestre	Saldo a Pagar
RESTOS A PAGAR PROCESSADOS	2.340.745,70	0,00	730.371,74	1.610.373,96
Poder Executivo	2.340.745,70	0,00	730.371,74	1.610.373,96
Poder Legislativo	0,00	0,00	0,00	0,00
RESTOS A PAGAR NÃO-PROCESSADOS	3.097.570,49	0,00	2.658.525,78	439.044,71
Poder Executivo	3.097.570,49	0,00	2.658.525,78	439.044,71
Poder Legislativo	0,00	0,00	0,00	0,00
TOTAL	5.438.316,19	0,00	3.388.897,52	2.049.418,67

DESPESAS COM MANUTENÇÃO E DESENVOLVIMENTO DO ENSINO	Valor Apurado Até o Bimestre	Limites Constitucionais Anuais	
		% Mínimo a Aplicar no Exercício	% Aplicado Até o Bimestre
Mínimo Anual de <25%> das Receitas de Impostos na Manutenção e Desenvolvimento do Ensino	9.770.856,64	25,00	20,19
Mínimo Anual de 60% do FUNDEB na Remuneração do Magistério com Educação Infantil e Ensino Fundamental	17.767.894,83	60,00	74,73

RECEITAS DE OPERAÇÕES DE CRÉDITO E DESPESAS DE CAPITAL	Valor Apurado Até o Bimestre	Saldo não realizado
Receita de Operação de Crédito	0,00	0,00
Despesa de Capital Líquida		

PROJEÇÃO ATUARIAL DOS REGIMES DE PREVIDÊNCIA	Exercício	10º Exercício	20º Exercício	35º Exercício
Regime Geral de Previdência Social				
Receitas Previdenciárias (I)				
Despesas Previdenciárias (II)				
Resultado Previdenciário (III) = (I - II)				
Regime Próprio de Previdência dos Servidores				
Receitas Previdenciárias (IV)				
Despesas Previdenciárias (V)				
Resultado Previdenciário (VI) = (IV - V)				

RECEITA DA ALIENAÇÃO DE ATIVOS E APLICAÇÃO DOS RECURSOS	Valor Apurado Até o Bimestre	Saldo não realizado
Receita de Capital Resultante da Alienação de Ativos	0,00	0,00
Aplicação dos Recursos da Alienação de Ativos		

DESPESAS COM AÇÕES E SERVIÇOS PÚBLICOS DE SAÚDE	Valor Apurado Até o Bimestre	Limites Constitucionais Anuais	
		% Mínimo a Aplicar no Exercício	% Aplicado Até o Bimestre
Despesas Próprias com Ações e Serviços Públicos de Saúde	9.369.694,85	15,00	19,36

DESPESAS DE CARÁTER CONTINUADO DERIVADAS DE PPP	Valor Apurado no Exercício Corrente
Total das Despesas / RCL (%)	0,00

Prefeitura Municipal de Irecê

LUIZ PIMENTEL SOBRAL
PREFEITO Mat.7645

FRANCISCO BARBOSA DE ARAUJO
SECRETARIO DE FAZENDA Mat.20264



LESSIVALDO DIAS DA SILVA
Contador CRC.023298/O-6/BA