

Prefeitura Municipal de Central

Relatório Resumido da Execução

Estado da Bahia - Prefeitura Municipal de Central
 RELATÓRIO RESUMIDO DA EXECUÇÃO ORÇAMENTÁRIA
 BALANÇO ORÇAMENTÁRIO
 ORÇAMENTO FISCAL E DA SEGURIDADE SOCIAL
 PERÍODO DE REFERÊNCIA: Setembro A Outubro/2021
 RREO - Anexo 1 (LRF, Art. 52, Inciso I, alíneas "a" e "b" do inciso II e § 1º)

Em Reais

RECEITAS	PREVISÃO INICIAL	PREVISÃO ATUALIZADA (a)	RECEITAS REALIZADAS				SALDO (a-c)
			No Bimestre (b)	% (b/a)	Até o bimestre (c)	% (c/a)	
RECEITAS (EXCETO INTRA-ORÇAMENTÁRIAS) (I)	55.000.000,00	55.000.000,00	7.240.239,04	13,16	37.612.558,95	68,39	17.387.441,05
RECEITAS CORRENTES	50.650.000,00	50.650.000,00	7.200.276,54	14,22	37.566.737,53	74,17	13.083.262,47
IMPOSTOS, TAXAS E CONTRIBUIÇÕES DE MELHORIA	2.691.000,00	2.691.000,00	280.453,34	10,42	1.576.535,84	58,59	1.114.464,16
Impostos	1.727.000,00	1.727.000,00	272.594,05	15,78	1.474.816,95	85,40	252.183,05
Taxas	964.000,00	964.000,00	7.859,29	0,82	101.718,89	10,55	862.281,11
CONTRIBUIÇÕES	80.000,00	80.000,00	0,00	0,00	0,00	0,00	80.000,00
Contribuição para o Custeio do Serviço de Iluminação Pública	80.000,00	80.000,00	0,00	0,00	0,00	0,00	80.000,00
RECEITA PATRIMONIAL	53.500,00	53.500,00	30.637,95	57,27	66.695,48	124,66	-13.195,48
Exploração do Patrimônio Imobiliário do Estado	12.000,00	12.000,00	0,00	0,00	0,00	0,00	12.000,00
Valores Mobiliários	31.500,00	31.500,00	30.637,95	97,26	66.695,48	211,73	-35.195,48
Demais Receitas Patrimoniais	10.000,00	10.000,00	0,00	0,00	0,00	0,00	10.000,00
RECEITA DE SERVIÇOS	572.000,00	572.000,00	4.783,88	0,84	8.863,41	1,55	563.136,59
Serviços Administrativos e Comerciais Gerais	62.000,00	62.000,00	0,00	0,00	0,00	0,00	62.000,00
Serviços e Atividades Referentes à Saúde	500.000,00	500.000,00	0,00	0,00	0,00	0,00	500.000,00
Outros Serviços	10.000,00	10.000,00	4.783,88	47,84	8.863,41	88,63	1.136,59
TRANSFERÊNCIAS CORRENTES	47.122.500,00	47.122.500,00	6.884.401,37	14,61	35.912.469,45	76,21	11.210.030,55
Transferências da União e de suas Entidades	33.747.500,00	33.747.500,00	4.643.117,85	13,76	24.967.922,92	73,98	8.779.577,08
Transferências dos Estados e do Distrito Federal e de suas	4.325.000,00	4.325.000,00	642.851,91	14,86	3.217.229,06	74,39	1.107.770,94
Transferências de Instituições Privadas	50.000,00	50.000,00	0,00	0,00	0,00	0,00	50.000,00
Transferências de Outras Instituições Públicas	9.000.000,00	9.000.000,00	1.588.431,61	17,76	7.727.317,47	85,86	1.272.682,53
OUTRAS RECEITAS CORRENTES	131.000,00	131.000,00	0,00	0,00	2.173,35	1,66	128.826,65
Multas Administrativas, Contratuais e Judiciais	68.000,00	68.000,00	0,00	0,00	1.000,00	1,47	67.000,00
Indenizações, Restituições e Ressarcimentos	61.000,00	61.000,00	0,00	0,00	1.173,35	1,92	59.826,65
Demais Receitas Correntes	2.000,00	2.000,00	0,00	0,00	0,00	0,00	2.000,00
RECEITAS CAPITAL	4.350.000,00	4.350.000,00	39.962,50	0,92	45.821,42	1,05	4.304.178,58
OPERAÇÕES DE CRÉDITOS	521.000,00	521.000,00	0,00	0,00	0,00	0,00	521.000,00

Prefeitura Municipal de Central

Estado da Bahia - Prefeitura Municipal de Central
 RELATÓRIO RESUMIDO DA EXECUÇÃO ORÇAMENTÁRIA
 BALANÇO ORÇAMENTÁRIO
 ORÇAMENTO FISCAL E DA SEGURIDADE SOCIAL
 PERÍODO DE REFERÊNCIA: Setembro a Outubro/2021
 RREO - Anexo 1 (LRF, Art. 52, Inciso I, alíneas "a" e "g" do inciso II e § 1º)

Em Reais

RECEITAS	PREVISÃO INICIAL	PREVISÃO ATUALIZADA (e)	RECEITAS REALIZADAS				SALDO (a-c)
			No Bimestre (b)	% (b/a)	Até o bimestre (c)	% (c/a)	
Operações de Crédito - Mercado Interno	521.000,00	521.000,00	0,00	0,00	0,00	0,00	521.000,00
ALIENAÇÃO DE BENS	50.000,00	50.000,00	0,00	0,00	0,00	0,00	50.000,00
Alienação de Bens Móveis	10.000,00	10.000,00	0,00	0,00	0,00	0,00	10.000,00
Alienação de Bens Imóveis	40.000,00	40.000,00	0,00	0,00	0,00	0,00	40.000,00
TRANSFERÊNCIAS DE CAPITAL	3.779.000,00	3.779.000,00	39.962,50	1,06	45.821,42	1,21	3.733.178,58
Transferências da União e de suas Entidades	3.199.000,00	3.199.000,00	39.962,50	1,25	44.621,42	1,39	3.154.378,58
Transferências dos Estados e do Distrito Federal e de suas	580.000,00	580.000,00	0,00	0,00	1.200,00	0,21	578.800,00
RECEITAS (INTRA-ORÇAMENTÁRIAS) (II)	0,00	0,00	0,00	0,00	0,00	0,00	0,00
SUBTOTAL DAS RECEITAS (III) = (I + II)	55.000.000,00	55.000.000,00	7.240.239,04	13,16	37.612.558,95	68,39	17.387.441,05
OPERAÇÕES DE CRÉDITO / REFINANCIAMENTO (IV)	0,00	0,00	0,00	0,00	0,00	0,00	0,00
TOTAL DAS RECEITAS (V) = (III + IV)	55.000.000,00	55.000.000,00	7.240.239,04	13,16	37.612.558,95	68,39	17.387.441,05
DEFICIT (VI)	-	-	-	-	0,00	0,00	-
TOTAL COM DEFICIT(VII) = (V + VI)	55.000.000,00	55.000.000,00	7.240.239,04	13,16	37.612.558,95	68,39	17.387.441,05
SALDO DE EXERCÍCIOS ANTERIORES	-	-	-	-	-	-	-
Recursos Arrecadados de Exercícios Anteriores - RPPS	-	-	-	-	-	-	-
Superávit Financeiro Utilizado para Créditos Adicionais	-	-	-	-	-	-	-

DESPESAS	DOTAÇÃO INICIAL (d)	DOTAÇÃO ATUALIZADA (e)	DESPESAS EMPENHADAS		SALDO (g)=(e-f)	DESPESAS LIQUIDADAS		SALDO (i)=(e-h)	DESPESAS PAGAS ATÉ O BIMESTRE (j)
			No Bimestre	Até o Bimestre (f)		No Bimestre	Até o Bimestre (h)		
(EXCETO INTRA-ORÇAMENTÁRIAS) (VIII)	55.000.000,00	55.000.000,00	5.165.687,89	47.425.346,19	7.574.653,81	8.043.697,41	34.329.303,56	20.670.696,44	33.616.511,52
DESPESAS CORRENTES	47.288.500,00	47.510.879,00	4.588.268,96	41.684.136,63	5.826.742,37	7.277.719,31	32.080.452,33	15.430.426,67	31.367.660,29
PESSOAL E ENCARGOS SOCIAIS	30.717.500,00	30.348.359,00	2.587.050,00	27.266.544,09	3.081.814,91	4.940.230,39	23.224.877,54	7.123.481,46	22.977.196,76
JUROS E ENCARGOS DA DÍVIDA	6.000,00	34.100,00	0,00	31.000,00	3.100,00	0,00	0,00	34.100,00	0,00
OUTRAS DESPESAS CORRENTES	16.565.000,00	17.128.420,00	2.001.218,96	14.386.592,54	2.741.827,46	2.337.468,92	8.855.574,79	6.272.845,21	8.390.463,53
DESPESAS CAPITAL	7.205.000,00	6.982.621,00	577.418,93	5.741.209,56	1.241.411,44	765.978,10	2.248.851,23	4.733.769,77	2.248.851,23

Prefeitura Municipal de Central

Estado da Bahia - Prefeitura Municipal de Central
 RELATÓRIO RESUMIDO DA EXECUÇÃO ORÇAMENTÁRIA
 BALANÇO ORÇAMENTÁRIO
 ORÇAMENTO FISCAL E DA SEGURIDADE SOCIAL
 PERÍODO DE REFERÊNCIA: Setembro a Outubro/2021
 RREO - Anexo 1 (LRF, Art. 52, Inciso I, alíneas "a" e "b" do inciso II e § 1º)

Em Reais

DESPESAS	DOTAÇÃO INICIAL (d)	DOTAÇÃO ATUALIZADA (e)	DESPESAS EMPENHADAS (f)		SALDO (g) = (e-f)	DESPESAS LIQUIDADAS (h)		SALDO (i) = (e-h)	DESPESAS PAGAS ATÉ O BIMESTRE (j)
			No Bimestre	Até o Bimes. (f)		No Bimestre	Até o Bimes. (h)		
INVESTIMENTOS	6.255.000,00	5.472.521,00	487.418,93	4.231.209,56	1.241.311,44	538.007,30	1.033.161,33	4.439.359,67	1.033.161,33
AMORTIZAÇÃO DA DÍVIDA	950.000,00	1.510.100,00	90.000,00	1.510.000,00	100,00	227.970,80	1.215.689,90	294.410,10	1.215.689,90
DESPESAS (INTRA-ORÇAMENTÁRIAS) (IX)	0,00	0,00	0,00	0,00	0,00	0,00	0,00	0,00	0,00
Despesa Extra-Orçamentária	0,00	0,00	0,00	0,00	0,00	0,00	0,00	0,00	0,00
RESERVA CONTINGÊNCIA	506.500,00	506.500,00	0,00	0,00	506.500,00	0,00	0,00	506.500,00	0,00
Reserva de Contingência	0,00	0,00	0,00	0,00	0,00	0,00	0,00	0,00	0,00
Reserva de Contingência	506.500,00	506.500,00	0,00	0,00	506.500,00	0,00	0,00	506.500,00	0,00


Prefeitura Municipal de Central


Estado da Bahia - Prefeitura Municipal de Central
RELATÓRIO RESUMIDO DA EXECUÇÃO ORÇAMENTÁRIA
BALANÇO ORÇAMENTÁRIO
ORÇAMENTO FISCAL E DA SEGURIDADE SOCIAL
PERÍODO DE REFERÊNCIA: Setembro A Outubro/2021
RREO - Anexo 1 (LRF, Art. 52, Inciso I, alíneas "a" e "b" do inciso II e § 1º)


Em Reais


DESPESAS (INTA-ORÇAMENTÁRIAS) (IX)	0,00	0,00	0,00	0,00	0,00	0,00	0,00	0,00	0,00	0,00	0,00	0,00
SUBTOTAL DAS DESPESAS (X) = (VIII + IX)	55.000.000,00	55.000.000,00	5.165.687,89	47.425.346,19	0,00	7.574.653,81	8.043.697,41	34.329.303,56	20.670.696,44	33.616.511,52	0,00	0,00
AMORTIZAÇÃO DA DÍVIDA / REFINANC. (XI)	0,00	0,00	0,00	0,00	0,00	0,00	0,00	0,00	0,00	0,00	0,00	0,00
TOTAL DAS DESPESAS. (XII) = (X + XI)	55.000.000,00	55.000.000,00	5.165.687,89	47.425.346,19	0,00	7.574.653,81	8.043.697,41	34.329.303,56	20.670.696,44	33.616.511,52	0,00	0,00
SUPERÁVIT (XIII)	0,00	0,00	0,00	0,00	0,00	0,00	0,00	3.283.255,39	0,00	0,00	0,00	0,00
TOTAL COM SUPERÁVIT (XIV) = (XII + XIII)	55.000.000,00	55.000.000,00	5.165.687,89	47.425.346,19	0,00	7.574.653,81	8.043.697,41	37.612.558,95	16.126.213,15	33.616.511,52	0,00	0,00
RESERVA DO RPPS	0,00	0,00	0,00	0,00	0,00	0,00	0,00	0,00	0,00	0,00	0,00	0,00

DESPESAS INTRAORÇAMENTÁRIAS	DOTAÇÃO INICIAL (d)	DOTAÇÃO ATUALIZADA (e)	DESPESAS EMPENHADAS		SALDO (g)=(e-f)	DESPESAS LIQUIDADAS		SALDO (i)=(e-h)	DESPESAS PAGAS ATÉ O BIMESTRE (j)
			No Bimestre	Até o Bimes. (f)		No Bimestre	Até o Bimes. (h)		
DESPESAS CORRENTES	0,00	0,00	0,00	0,00	0,00	0,00	0,00	0,00	0,00
PESSOAL E ENCARGOS SOCIAIS	0,00	0,00	0,00	0,00	0,00	0,00	0,00	0,00	0,00
JUROS E ENCARGOS DA DÍVIDA	0,00	0,00	0,00	0,00	0,00	0,00	0,00	0,00	0,00
OUTRAS DESPESAS CORRENTES	0,00	0,00	0,00	0,00	0,00	0,00	0,00	0,00	0,00
DESPESAS CAPITAL	0,00	0,00	0,00	0,00	0,00	0,00	0,00	0,00	0,00
INVESTIMENTOS	0,00	0,00	0,00	0,00	0,00	0,00	0,00	0,00	0,00
AMORTIZAÇÃO DA DÍVIDA	0,00	0,00	0,00	0,00	0,00	0,00	0,00	0,00	0,00
RESERVA DE CONTINGÊNCIA	0,00	0,00	0,00	0,00	0,00	0,00	0,00	0,00	0,00
Reserva de Contingência	0,00	0,00	0,00	0,00	0,00	0,00	0,00	0,00	0,00


 Renato Pereira de Santana
 44556420563
 Prefeito


 Carla Ayala de Carvalho Viana
 02005110-5
 Contadora


 José Júnior Armino da Silva
 01.367860588
 Tesoureiro


 Alan Cleiton Brito Gomes de Miranda
 95031111534
 Controle Interno

Prefeitura Municipal de Central

Estado da Bahia - Prefeitura Municipal de Central
RELATÓRIO RESUMIDO DA EXECUÇÃO ORÇAMENTÁRIA
DEMONSTRATIVO DA EXECUÇÃO DAS DESPESAS POR FUNÇÃO/SUBFUNÇÃO
ORÇAMENTO FISCAL E DA SEGURIDADE SOCIAL
 Período: Setembro a Outubro/2021
RREO - ANEXO 2 (LRF, Art. 52, Inciso II, alínea "c")

Em Reais

FUNÇÃO/SUBFUNÇÃO (Exceto Intra - Orçamentárias) (I)	DOTAÇÃO INICIAL	DOTAÇÃO ATUALIZADA (a)	DESPESAS EMPENHADAS			SALDO (c)=(a+b)	DESPESAS LIQUIDADAS			SALDO (e)=(a-d)
			No Bimestre	Até o bimestre (b)	% (b/total a)		No Bimestre	Até o bimestre (d)	% (d/total c)	
LEGISLATIVA	1.980.000,00	1.980.000,00	37.545,10	1.571.065,24	3,31	408.934,76	284.860,76	1.398.988,47	3,90	640.011,53
Ação Legislativa	1.980.000,00	1.980.000,00	37.545,10	1.571.065,24	3,31	408.934,76	284.860,76	1.398.988,47	3,90	640.011,53
JUDICIÁRIA	682.000,00	567.100,00	150.000,00	550.000,00	1,16	17.100,00	83.118,66	434.911,34	1,27	132.188,66
Administração Geral	682.000,00	567.100,00	150.000,00	550.000,00	1,16	17.100,00	83.118,66	434.911,34	1,27	132.188,66
ADMINISTRAÇÃO	8.493.500,00	7.899.800,00	961.941,45	6.889.145,56	14,10	1.210.654,44	1.189.396,90	5.046.554,08	14,70	2.853.245,92
Administração Geral	8.292.000,00	7.752.400,00	921.941,45	6.572.945,56	13,86	1.179.454,44	1.172.457,00	4.976.821,72	14,50	2.775.578,28
Controle Interno	109.500,00	133.600,00	40.000,00	112.000,00	0,24	21.600,00	16.939,90	69.732,36	0,20	63.867,64
Comunicação Social	92.000,00	13.800,00	0,00	4.200,00	0,01	9.600,00	0,00	0,00	0,00	13.800,00
SEGURANÇA PÚBLICA	83.000,00	9.900,00	0,00	6.000,00	0,01	3.900,00	0,00	0,00	0,00	9.900,00
Defesa Civil	83.000,00	9.900,00	0,00	6.000,00	0,01	3.900,00	0,00	0,00	0,00	9.900,00
ASSISTÊNCIA SOCIAL	2.094.500,00	2.094.500,00	169.088,46	1.413.071,56	2,98	681.428,44	236.437,12	807.930,33	2,35	1.286.569,67
Administração Geral	781.500,00	1.328.100,00	193.426,38	1.161.098,90	2,45	167.001,10	199.917,51	645.068,15	1,88	683.031,85
Assistência ao Idoso	16.000,00	16.000,00	0,00	0,00	0,00	16.000,00	0,00	0,00	0,00	16.000,00
Assistência à Criança e ao	389.000,00	321.500,00	3.100,00	175.670,00	0,37	145.830,00	14.512,70	130.493,79	0,38	191.006,21
Assistência Comunitária	863.000,00	388.700,00	-27.437,92	76.302,66	0,16	312.397,34	22.006,91	32.368,39	0,09	356.331,61
Alimentação e Nutrição	16.000,00	16.000,00	0,00	0,00	0,00	16.000,00	0,00	0,00	0,00	16.000,00
Habituação Urbana	29.000,00	24.200,00	0,00	0,00	0,00	24.200,00	0,00	0,00	0,00	24.200,00
SAUDE	12.304.300,00	12.304.300,00	1.174.076,71	11.808.947,40	24,90	485.352,60	2.327.719,32	9.647.206,88	28,10	2.667.093,12
Administração Geral	1.384.500,00	2.705.360,00	292.333,71	2.694.221,43	5,68	11.138,57	502.036,17	2.238.220,80	6,52	467.139,20
Formação de Recursos Humanos	14.500,00	420,00	0,00	0,00	0,00	420,00	0,00	0,00	0,00	420,00
Atenção Básica	4.809.000,00	3.076.901,00	-16.170,00	2.774.364,46	5,85	302.536,54	552.604,65	2.474.734,26	7,21	602.166,74
Assistência Hospitalar e Ambulatorial	3.956.300,00	5.903.019,00	923.943,00	5.805.003,09	12,24	98.015,91	1.177.615,40	4.424.055,22	12,89	1.478.963,78
Vigilância Epidemiológica	2.140.000,00	618.600,00	-26.030,00	535.358,42	1,13	83.241,58	95.463,10	510.196,60	1,49	108.403,40
EDUCAÇÃO	19.877.200,00	19.877.200,00	2.561.201,67	17.540.154,11	36,98	2.337.045,89	3.167.694,45	13.607.221,94	39,64	6.269.978,06
Administração Geral	2.862.200,00	4.345.700,00	1.229.988,87	4.258.574,68	8,98	87.125,32	778.874,01	2.778.905,68	8,09	1.566.794,32
Formação de Recursos Humanos	14.500,00	27.200,00	17.600,00	17.600,00	0,04	9.600,00	4.400,00	4.400,00	0,01	22.800,00

Prefeitura Municipal de Central

Estado da Bahia - Prefeitura Municipal de Central
RELATÓRIO RESUMIDO DA EXECUÇÃO ORÇAMENTÁRIA
DEMONSTRATIVO DA EXECUÇÃO DAS DESPESAS POR FUNÇÃO/SUBFUNÇÃO
ORÇAMENTO FISCAL E DA SEGURIDADE SOCIAL
 Período: Setembro a Outubro/2021
 RREO - ANEXO 2 (LRF, Art. 52, Inciso II, alínea "c")

Em Reais


FUNÇÃO/SUBFUNÇÃO (Exceto Intra - Orçamentárias) (f)	DOTAÇÃO INICIAL	DOTAÇÃO ATUALIZADA (a)	DESPESAS EMPENHADAS		SALDO (c)=(a-b)	DESPESAS LIQUIDADAS		SALDO (e)=(a-d)
			No Bimestre	Até o bimestre (b)		% (b)total a)	No Bimestre	
Alimentação e Nutrição	266.000,00	759.000,00	63.000,00	727.403,50	31.596,50	54.328,12	283.876,68	475.123,32
Ensino Fundamental	14.144.500,00	12.451.500,00	704.053,52	10.650.666,65	1.800.833,35	1.814.624,70	9.565.672,10	2.885.827,90
Ensino Médio	12.500,00	12.500,00	0,00	0,00	12.500,00	0,00	0,00	12.500,00
Ensino Superior	14.500,00	14.500,00	0,00	0,00	14.500,00	0,00	0,00	14.500,00
Educação Infantil	1.007.500,00	1.178.100,00	0,00	1.009.000,00	169.100,00	0,00	435.949,86	742.150,14
Educação de Jovens e Adultos	313.000,00	86.300,00	0,00	4.000,00	82.300,00	0,00	0,00	86.300,00
Educação Especial	26.000,00	24.600,00	0,00	0,00	24.600,00	0,00	0,00	24.600,00
Educação Básica	462.000,00	415.800,00	20.759,28	346.809,28	68.990,72	20.759,28	43.709,28	372.090,72
Transporte Rodoviário	581.500,00	546.500,00	525.800,00	526.100,00	20.400,00	494.708,34	494.708,34	51.791,66
Desporto Comunitário	173.000,00	15.500,00	0,00	0,00	15.500,00	0,00	0,00	15.500,00
CULTURA	333.000,00	155.300,00	600,00	37.223,63	118.076,37	3.240,00	33.283,63	122.016,37
Administração Geral	38.500,00	47.000,00	600,00	18.700,00	28.300,00	3.240,00	14.760,00	32.240,00
Patr. Hist., Artístico e Arqueológico	19.500,00	19.500,00	0,00	0,00	19.500,00	0,00	0,00	19.500,00
Difusão Cultural	275.000,00	88.800,00	0,00	18.523,63	70.276,37	0,00	18.523,63	70.276,37
URBANISMO	3.985.000,00	3.569.300,00	0,00	2.739.399,04	829.900,96	376.628,33	1.449.378,62	2.119.921,38
Infra-estrutura Urbana	2.844.000,00	1.467.400,00	0,00	799.739,04	667.660,96	50.998,37	192.554,95	1.274.845,05
Serviços Urbanos	1.141.000,00	2.101.900,00	0,00	1.939.660,00	162.240,00	325.629,96	1.256.823,67	845.076,33
SANEAMENTO	230.000,00	196.900,00	0,00	11.770,00	185.130,00	9.670,00	9.670,00	187.230,00
Saneamento Básico Urbano	230.000,00	196.900,00	0,00	11.770,00	185.130,00	9.670,00	9.670,00	187.230,00
GESTÃO AMBIENTAL	153.000,00	108.000,00	0,00	0,00	108.000,00	0,00	0,00	108.000,00
Infra-estrutura Urbana	118.000,00	73.000,00	0,00	0,00	73.000,00	0,00	0,00	73.000,00
Preservação e Conservação	12.000,00	12.000,00	0,00	0,00	12.000,00	0,00	0,00	12.000,00
Controle Ambiental	23.000,00	23.000,00	0,00	0,00	23.000,00	0,00	0,00	23.000,00
AGRICULTURA	125.500,00	87.500,00	0,00	9.481,20	78.018,80	0,00	9.481,20	78.018,80
Administração Geral	23.000,00	23.000,00	0,00	9.481,20	13.518,80	0,00	9.481,20	13.518,80
Promoção da Produção Agropecuária	102.500,00	64.500,00	0,00	0,00	64.500,00	0,00	0,00	64.500,00


Prefeitura Municipal de Central


Estado da Bahia - Prefeitura Municipal de Central
RELATÓRIO RESUMIDO DA EXECUÇÃO ORÇAMENTÁRIA
DEMONSTRATIVO DA EXECUÇÃO DAS DESPESAS POR FUNÇÃO/SUBFUNÇÃO
ORÇAMENTO FISCAL E DA SEGURIDADE SOCIAL
 Período: Setembro a Outubro/2021
 RREO - ANEXO 2 (LRF, Art. 52, Inciso II, alínea "c")


Em Reais

FUNÇÃO/SUBFUNÇÃO (Exceto Intra - Orçamentárias) (I)	DOTAÇÃO INICIAL	DOTAÇÃO ATUALIZADA (a)	DESPESAS EMPENHADAS		SALDO (c)=(a-b)	DESPESAS LIQUIDADAS		SALDO (e)=(a-d)
			No Bimestre	Até o bimestre (b)		% (b/total a)	No Bimestre	
COMERCIO E SERVIÇOS	51.500,00	51.500,00	0,00	100,00	51.400,00	0,00	0,00	51.500,00
Administração Geral	37.500,00	37.500,00	0,00	100,00	37.400,00	0,00	0,00	37.500,00
Turismo	14.000,00	14.000,00	0,00	0,00	14.000,00	0,00	0,00	14.000,00
ENERGIA	544.000,00	283.100,00	0,00	159.000,00	124.100,00	60.287,70	0,18	222.812,30
Energia Elétrica	544.000,00	283.100,00	0,00	159.000,00	124.100,00	60.287,70	0,18	222.812,30
TRANSPORTE	1.002.000,00	2.764.700,00	0,00	2.640.321,72	124.378,28	0,00	0,39	2.630.071,96
Transporte Rodoviário	1.002.000,00	2.764.700,00	0,00	2.640.321,72	124.378,28	0,00	0,39	2.630.071,96
DESPORTO E LAZER	822.000,00	364.700,00	21.234,50	216.747,81	147.952,19	19.234,50	0,55	174.708,12
Desporto Comunitário	822.000,00	364.700,00	21.234,50	216.747,81	147.952,19	19.234,50	0,55	174.708,12
ENCARGOS ESPECIAIS	1.733.000,00	2.179.700,00	90.000,00	2.032.918,92	146.781,08	305.409,67	4,54	620.930,55
Serviço da Divisão Interna	956.000,00	1.544.200,00	90.000,00	1.541.000,00	3.200,00	227.970,80	3,54	328.510,10
Outros Encargos Especiais	777.000,00	635.500,00	0,00	491.918,92	143.581,08	77.438,87	1,00	282.420,45
RESERVA DE CONTINGÊNCIA	506.500,00	506.500,00	0,00	0,00	506.500,00	0,00	0,00	506.500,00
Reserva de Contingência	506.500,00	506.500,00	0,00	0,00	506.500,00	0,00	0,00	506.500,00
Despesas Intra-Orçamentárias (II)	0,00	0,00	0,00	0,00	0,00	0,00	0,00	0,00
TOTAL (III)=(I+II)	55.000.000,00	55.000.000,00	5.165.687,89	47.425.346,19	7.574.653,81	8.043.697,41	100	20.670.696,44


 Renato Pereira de Santana
 44556420563
 Prefeito


 Carla Avila de Carvalho Viana
 020005110-5
 Contadora


 José Junior Firmino de Silva
 00397860588
 Tesoureiro


 Alan Cleiton Brito Gomes de Miranda
 95031111534
 Controle Interno

Prefeitura Municipal de Central

Estado da Bahia - Prefeitura Municipal de Central
 RELATÓRIO RESUMIDO DA EXECUÇÃO ORÇAMENTÁRIA
 DEMONSTRATIVO DA RECEITA CORRENTE LÍQUIDA
 ORÇAMENTOS FISCAL E DA SEGURIDADE SOCIAL
 PERÍODO DE REFERÊNCIA: Novembro/ 2020 A Outubro/2021
 RREO - ANEXO 3 (LRF, Art. 53, Inciso I)

Em Reais


ESPECIFICAÇÃO	EVOLUÇÃO DA RECEITA REALIZADA NOS ÚLTIMOS 12 MESES												TOTAL (Últimos 12 meses)
	Nov/2020	Dez/2020	Jan/2021	Fev/2021	Mar/2021	Abr/2021	Mai/2021	Jun/2021	Jul/2021	Ago/2021	Set/2021	Out/2021	
RECEITAS CORRENTES (I)	3.509.507,06	4.244.522,86	2.696.296,56	5.437.235,53	3.755.222,84	3.551.034,76	4.126.748,54	3.940.984,72	4.641.331,75	5.828.399,35	4.145.631,91	3.856.021,82	49.733.937,70
Impostos, Taxas e IPTU	115.971,21	140.988,50	60.589,22	85.986,90	332.679,15	151.534,46	95.015,44	175.706,39	154.592,72	240.018,22	95.127,95	185.325,39	1.833.475,55
ISS	8.134,78	0,00	12.782,78	9.355,02	38.816,28	33.111,33	8.160,15	9.798,67	6.356,62	5.255,53	5.495,02	20.933,27	158.199,45
ITBI	36.704,24	32.314,60	17.129,41	31.312,21	81.628,64	76.122,76	42.084,89	61.377,98	49.893,79	79.229,05	48.729,95	65.725,53	622.253,05
IRRF	6.599,86	0,00	7.690,19	4.367,00	12.521,48	2.780,00	9.050,00	10.997,26	9.972,20	7.080,80	12.405,00	8.160,00	91.623,79
Outros Impostos, Taxas e Contribuições	0,00	0,00	19.823,62	36.492,50	169.552,06	33.876,39	24.346,47	72.769,91	83.999,75	132.542,54	26.801,29	84.343,99	683.548,52
Receita Patrimonial	64.532,36	0,00	3.143,22	5.440,17	30.160,69	5.643,98	11.373,93	20.762,57	4.370,36	15.910,30	1.696,69	6.162,60	169.196,87
Rendimentos de Aplicação	0,00	0,00	0,00	0,00	0,00	0,00	0,00	0,00	0,00	0,00	0,00	0,00	0,00
Outras Recetas	34,51	0,00	159,52	1.119,87	1.437,68	2.540,71	5.322,56	6.034,67	8.105,22	11.337,30	14.355,54	16.282,41	66.729,99
Receita Agropecuária	34,51	0,00	159,52	1.119,87	1.437,68	2.540,71	5.322,56	6.034,67	8.105,22	11.337,30	14.355,54	16.282,41	66.729,99
Receita Industrial	0,00	0,00	0,00	0,00	0,00	0,00	0,00	0,00	0,00	0,00	0,00	0,00	0,00
Receita de Serviço	0,00	0,00	402,10	1.591,82	809,33	1.276,28	0,00	0,00	0,00	0,00	4.783,88	0,00	8.863,41
Transferências Correntes	3.393.501,31	4.103.554,36	2.635.165,71	5.347.389,29	3.420.296,68	3.395.677,62	4.026.410,54	3.759.243,66	4.477.633,81	5.578.049,83	4.031.364,54	3.654.414,02	47.822.695,37
Cota-Parte do FPM	1.776.572,49	2.649.006,82	969.683,81	3.502.282,85	1.700.280,46	1.777.514,38	2.136.327,51	1.847.591,58	2.524.514,76	2.018.430,10	1.585.148,65	1.766.394,57	24.253.737,98
Cota-Parte do ICMS	273.628,97	0,00	219.607,16	280.154,70	322.115,84	236.459,13	285.685,94	301.814,15	283.942,79	357.258,58	275.644,71	322.804,50	3.159.126,47
Cota-Parte do IPVA	13.961,72	0,00	24.172,16	21.974,97	12.712,32	18.746,20	26.417,56	36.285,58	39.530,73	26.220,67	36.384,82	17.643,97	274.050,70
Cota-Parte do ITR	0,00	0,00	1.009,86	80,07	27,98	129,83	396,76	113,81	667,21	173,54	541,10	2.334,66	5.474,84
LC 87/1996	0,00	0,00	21.873,86	3.203,06	1.601,53	1.601,53	1.601,53	1.601,53	1.601,53	1.601,53	1.601,53	1.601,53	37.889,16
FUNDEB	740.478,35	964.385,90	1.104.789,09	1.107.028,62	952.004,77	1.016.143,72	989.469,59	991.336,44	925.713,65	989.847,01	1.110.697,34	1.082.597,80	11.974.292,28
Outras Transferências	588.859,78	480.647,45	294.029,77	432.685,02	431.553,78	345.072,83	586.511,65	580.500,57	701.663,14	2.184.712,40	1.021.346,39	461.046,97	8.108.609,75
Outras Recetas Correntes	0,00	0,00	0,01	1.167,65	0,00	5,69	0,00	0,00	1.800,00	0,00	0,00	0,00	2.173,35

Prefeitura Municipal de Central


Estado da Bahia - Prefeitura Municipal de Central
RELATÓRIO RESUMIDO DA EXECUÇÃO ORÇAMENTÁRIA
DEMONSTRATIVO DA RECEITA CORRENTE LIQUIDA
ORÇAMENTOS FISCAL E DA SEGURIDADE SOCIAL
PERÍODO DE REFERÊNCIA: Novembro/2020 A Outubro/2021
RREO - ANEXO 3 (LRF, Art. 53, Inciso I)


Em Reais

ESPECIFICAÇÃO	EVOLUÇÃO DA RECEITA REALIZADA NOS ÚLTIMOS 12 MESES												TOTAL (Últimos 12 meses)
	Nov/2020	Dez/2020	Jan/2021	Fev/2021	Mar/2021	Abr/2021	Mai/2021	Jun/2021	Jul/2021	Ago/2021	Set/2021	Out/2021	
DEDUÇÕES (II)	412.832,55	374.305,68	242.894,52	760.898,38	407.027,21	406.571,81	489.765,41	437.160,87	387.058,41	480.416,45	379.543,75	421.833,44	5.200.308,48
Dedução para o FUNDEB	412.832,55	374.305,68	242.894,52	760.898,38	407.027,21	406.571,81	489.765,41	437.160,87	387.058,41	480.416,45	379.543,75	421.833,44	5.200.308,48
RCL (III) = (I - II)	3.096.674,51	3.870.217,18	2.453.402,04	4.676.337,15	3.348.195,63	3.144.462,95	3.636.983,13	3.503.823,85	4.254.273,34	5.348.982,90	3.766.088,16	3.434.188,38	44.533.629,22
(-) Transferências obrigatórias da União (IV)	0,00	0,00	0,00	0,00	0,00	0,00	0,00	0,00	0,00	0,00	0,00	0,00	0,00
RCL Ajustada Limites Endividamento (V) = (III - IV)	3.096.674,51	3.870.217,18	2.453.402,04	4.676.337,15	3.348.195,63	3.144.462,95	3.636.983,13	3.503.823,85	4.254.273,34	5.348.982,90	3.766.088,16	3.434.188,38	44.533.629,22
(-) Transferências obrigatórias da União (VI)	0,00	0,00	0,00	0,00	0,00	0,00	0,00	0,00	0,00	0,00	0,00	0,00	0,00
RCL Ajustada Limites Pessoal (VII) = (V - VI)	3.096.674,51	3.870.217,18	2.453.402,04	4.676.337,15	3.348.195,63	3.144.462,95	3.636.983,13	3.503.823,85	4.254.273,34	5.348.982,90	3.766.088,16	3.434.188,38	44.533.629,22


 Renato Pereira de Santana
 44556420563
 Prefeito


 Carla Ávila de Carvalho Viana
 02005110-5
 Contadora


 José Júnio Firmino da Silva
 01397860588
 Tesoureiro


 Alan Cleiton Brito Gomes de Miranda
 95031111534
 Controle Interno

Prefeitura Municipal de Central

Estado da Bahia - Prefeitura Municipal de Central

RELATÓRIO RESUMIDO DA EXECUÇÃO ORÇAMENTÁRIA

Demonstrativo de Receitas e Despesas Previdenciárias e das Receitas e Despesas Associadas às Pensões e Inativos Militares

ORÇAMENTOS FISCAL E DA SEGURIDADE SOCIAL

Período: Setembro A Outubro/2021

RREO - ANEXO 4 (LRF, Art. 53, Inciso II)

REGIME PRÓPRIO DE PREVIDÊNCIA DOS SERVIDORES - RPPS		
FUNDO EM CAPITALIZAÇÃO (PLANO PREVIDENCIÁRIO)		
RECEITAS PREVIDENCIÁRIAS - RPPS (FUNDO EM CAPITALIZAÇÃO)	PREVISÃO ATUALIZADA (a)	RECEITAS REALIZADAS Até o Bimestre (b)
RECEITAS CORRENTES (I)	0,00	0,00
Receita de Contribuições dos Segurados	0,00	0,00
Ativo	0,00	0,00
Inativo	0,00	0,00
Pensionista	0,00	0,00
Receitas de Contribuições Patronais	0,00	0,00
Ativo	0,00	0,00
Inativo	0,00	0,00
Pensionista	0,00	0,00
Receitas Patrimonial	0,00	0,00
Receitas Imobiliárias	0,00	0,00
Receitas de Valores Mobiliários	0,00	0,00
Outras Receitas Patrimoniais	0,00	0,00
Receita de Serviços	0,00	0,00
Outras Receitas Correntes	0,00	0,00
Compensação Previdenciária do RGPS para o RPPS	0,00	0,00
Aportes Periódicos para Amortização de Déficit Atuarial do RPPS (II) ¹	0,00	0,00
Demais Receitas Correntes	0,00	0,00
RECEITAS DE CAPITAL (III)	0,00	0,00
Alienação de Bens	0,00	0,00
Amortização de Empréstimos	0,00	0,00
Outras Receitas de Capital	0,00	0,00
TOTAL DAS RECEITAS DO FUNDO EM CAPITALIZAÇÃO (IV) = (I + III - II)		

Prefeitura Municipal de Central

Estado da Bahia - Prefeitura Municipal de Central

RELATÓRIO RESUMIDO DA EXECUÇÃO ORÇAMENTÁRIA

Demonstrativo de Receitas e Despesas Previdenciárias e das Receitas e Despesas Associadas às Pensões e Inativos Militares

ORÇAMENTOS FISCAL E DA SEGURIDADE SOCIAL

Período: Setembro A Outubro/2021

RREO - ANEXO 4 (LRF, Art. 53, Inciso II)

DESPESAS PREVIDENCIÁRIAS - RPPS (FUNDO EM CAPITALIZAÇÃO)	DOTAÇÃO ATUALIZADA (c)	Despesas Empenhadas Até o Bimestre (d)	Despesas Liquidadas Até o Bimestre (e)	Despesa Paga Até o Bimestre (f)	Inscrita em Restos a Pagar Não Processados No Exercício (g)
Benefícios	0,00	0,00	0,00	0,00	0,00
Aposentadorias	0,00	0,00	0,00	0,00	0,00
Pensões por Morte	0,00	0,00	0,00	0,00	0,00
Outras Despesas Previdenciárias	0,00	0,00	0,00	0,00	0,00
Compensação Financeira entre os regimes	0,00	0,00	0,00	0,00	0,00
Demais Despesas Previdenciárias	0,00	0,00	0,00	0,00	0,00
Pensões	0,00	0,00	0,00	0,00	0,00
Outros Benefícios Previdenciários	0,00	0,00	0,00	0,00	0,00
TOTAL DAS DESPESAS DO FUNDO EM CAPITALIZAÇÃO (V)					
RESULTADO PREVIDENCIÁRIO - FUNDO EM CAPITALIZAÇÃO (VI) = (IV - V)					
RECURSOS RPPS ARRECADADOS EM EXERCÍCIOS ANTERIORES	PREVISÃO ORÇAMENTÁRIA				
Valor					
RESERVA ORÇAMENTÁRIA DO RPPS	PREVISÃO ORÇAMENTÁRIA				
Valor					
APORTES DE RECURSOS PARA O PLANO PREVIDENCIÁRIO DO RPPS	APORTES REALIZADOS				
Plano de Amortização - Contribuição Patronal Suplementar	0,00				
Plano de Amortização - Aporte Periódico de Valores Predefinidos	0,00				
Outros Aportes para o RPPS	0,00				
Recursos para Cobertura de Déficit Financeiro	0,00				
BENS E DIREITOS DO RPPS	SALDO ATUAL				
Caixa e Equivalentes de Caixa	0,00				
Investimentos e Aplicações	0,00				
Outros Bens e Direitos	0,00				

Prefeitura Municipal de Central

Estado da Bahia - Prefeitura Municipal de Central

RELATÓRIO RESUMIDO DA EXECUÇÃO ORÇAMENTÁRIA

Demonstrativo de Receitas e Despesas Previdenciárias e das Receitas e Despesas Associadas às Pensões e Inativos Militares

ORÇAMENTOS FISCAL E DA SEGURIDADE SOCIAL

Período: Setembro A Outubro/2021

RREO - ANEXO 4 (LRF, Art. 53, Inciso II)

FUNDO EM REPARTIÇÃO (PLANO FINANCEIRO)		
RECEITAS PREVIDENCIÁRIAS - RPPS (FUNDO EM REPARTIÇÃO)	PREVISÃO ATUALIZADA (a)	RECEITAS REALIZADAS Até o Bimestre (b)
RECEITAS CORRENTES (I)	0,00	0,00
Receita de Contribuições dos Segurados	0,00	0,00
Ativo	0,00	0,00
Inativo	0,00	0,00
Pensionista	0,00	0,00
Receitas de Contribuições Patronais	0,00	0,00
Ativo	0,00	0,00
Inativo	0,00	0,00
Pensionista	0,00	0,00
Receitas Patrimonial	0,00	0,00
Receitas Imobiliárias	0,00	0,00
Receitas de Valores Mobiliários	0,00	0,00
Outras Receitas Patrimoniais	0,00	0,00
Receita de Serviços	0,00	0,00
Outras Receitas Correntes	0,00	0,00
Compensação Previdenciária do RGPS para o RPPS	0,00	0,00
Aportes Periódicos para Amortização de Déficit Atuarial do RPPS (II)1	0,00	0,00
Demais Receitas Correntes	0,00	0,00
RECEITAS DE CAPITAL (III)	0,00	0,00
Alienação de Bens	0,00	0,00
Amortização de Empréstimos	0,00	0,00
Outras Receitas de Capital	0,00	0,00
TOTAL DAS RECEITAS DO FUNDO EM REPARTIÇÃO (IX) = (VII + VIII)		

Prefeitura Municipal de Central

Estado da Bahia - Prefeitura Municipal de Central

RELATÓRIO RESUMIDO DA EXECUÇÃO ORÇAMENTÁRIA

Demonstrativo de Receitas e Despesas Previdenciárias e das Receitas e Despesas Associadas às Pensões e Inativos Militares

ORÇAMENTOS FISCAL E DA SEGURIDADE SOCIAL

Período: Setembro A Outubro/2021

RREO - ANEXO 4 (LRF, Art. 53, Inciso II)

DESPESAS PREVIDENCIÁRIAS - RPPS (FUNDO EM REPARTIÇÃO)	DOTAÇÃO ATUALIZADA (c)	Despesas Empenhadas Até o Bimestre (d)	Despesas Liquidadas Até o Bimestre (e)	Despesa Paga Até o Bimestre (f)	Inscrita em Restos a Pagar Não Processados No Exercício (g)
Benefícios	0,00	0,00	0,00	0,00	0,00
Aposentadorias	0,00	0,00	0,00	0,00	0,00
Pensões por Morte	0,00	0,00	0,00	0,00	0,00
Outras Despesas Previdenciárias	0,00	0,00	0,00	0,00	0,00
Compensação Financeira entre os regimes	0,00	0,00	0,00	0,00	0,00
Demais Despesas Previdenciárias	0,00	0,00	0,00	0,00	0,00
Pensões	0,00	0,00	0,00	0,00	0,00
Outros Benefícios Previdenciários	0,00	0,00	0,00	0,00	0,00
TOTAL DAS DESPESAS DO FUNDO EM REPARTIÇÃO (X)					

RESULTADO PREVIDENCIÁRIO - FUNDO EM REPARTIÇÃO (XI) = (IX - X)2					
---	--	--	--	--	--

APORTES DE RECURSOS PARA O FUNDO EM REPARTIÇÃO DO RPPS	APORTES REALIZADOS
Recursos para Cobertura de Insuficiências Financeiras	
Recursos para Formação de Reserva	

ADMINISTRAÇÃO DO REGIME PRÓPRIO DE PREVIDÊNCIA DOS SERVIDORES - RPPS

RECEITAS DA ADMINISTRAÇÃO - RPPS	PREVISÃO ATUALIZADA (a)	RECEITAS REALIZADAS Até o Bimestre (b)
Receitas Correntes	0,00	0,00
TOTAL DAS RECEITAS DA ADMINISTRAÇÃO RPPS (XII)	0,00	0,00

DESPESAS DA ADMINISTRAÇÃO - RPPS	DOTAÇÃO ATUALIZADA (c)	Despesas Empenhadas Até o Bimestre (d)	Despesas Liquidadas Até o Bimestre (e)	Despesa Paga Até o Bimestre (f)	Inscrita em Restos a Pagar Não Processados No Exercício (g)
Despesas Correntes (XIII)	0,00	0,00	0,00	0,00	0,00
Pessoal e Encargos Sociais	0,00	0,00	0,00	0,00	0,00
Demais Despesas Correntes	0,00	0,00	0,00	0,00	0,00
Despesas de Capital (XIV)	0,00	0,00	0,00	0,00	0,00
TOTAL DAS DESPESAS DA ADMINISTRAÇÃO RPPS (XV) = (XIII + XIV)					
RESULTADO DA ADMINISTRAÇÃO RPPS (XVI) = (XII - XV)2					

BENEFÍCIOS PREVIDENCIÁRIOS MANTIDOS PELO TESOUREIRO

RECEITAS PREVIDENCIÁRIAS (BENEFÍCIOS MANTIDOS PELO TESOUREIRO)	PREVISÃO ATUALIZADA (a)	RECEITAS REALIZADAS Até o Bimestre (b)
Contribuições dos Servidores	0,00	0,00
Demais Receitas Previdenciárias	0,00	0,00
TOTAL DAS RECEITAS (BENEFÍCIOS MANTIDOS PELO TESOUREIRO) (XVII)	0,00	0,00

Prefeitura Municipal de Central

Estado da Bahia - Prefeitura Municipal de Central

RELATÓRIO RESUMIDO DA EXECUÇÃO ORÇAMENTÁRIA

Demonstrativo de Receitas e Despesas Previdenciárias e das Receitas e Despesas Associadas às Pensões e Inativos Militares

ORÇAMENTOS FISCAL E DA SEGURIDADE SOCIAL

Período: Setembro A Outubro/2021

RREO - ANEXO 4 (LRF, Art. 53, Inciso II)

DESPESAS PREVIDENCIÁRIAS (BENEFÍCIOS MANTIDOS PELO TESOUREO)	DOTAÇÃO ATUALIZADA (c)	Despesas Empenhadas Até o Bimestre (d)	Despesas Liquidadas Até o Bimestre (e)	Despesa Paga Até o Bimestre (f)	Inscrita em Restos a Pagar Não Processados No Exercício (g)
Aposentadorias	0,00	0,00	0,00	0,00	0,00
Pensões	0,00	0,00	0,00	0,00	0,00
Outras Despesas Previdenciárias	0,00	0,00	0,00	0,00	0,00
TOTAL DAS DESPESAS DA ADMINISTRAÇÃO RPPS (XV) = (XIII + XIV)					
RESULTADO DA ADMINISTRAÇÃO RPPS (XVI) = (XII - XV)2					

NOTA EXPLICATIVA: NÃO HOUVE MOVIMENTO

Prefeitura Municipal de Central

Estado da Bahia - Prefeitura Municipal de Central
RELATÓRIO RESUMIDO DA EXECUÇÃO ORÇAMENTÁRIA
DEMONSTRATIVO DOS RESULTADOS PRIMÁRIO E NOMINAL
ORÇAMENTO FISCAL E DA SEGURIDADE SOCIAL
 Período: Setembro/ 2021 A Outubro/2021
RREO - ANEXO 6 (LRF, Art. 53, Inciso III)

Em Reais

RECEITAS PRIMÁRIAS		ACIMA DA LINHA	
RECEITAS CORRENTES (I)	PREVISÃO ATUALIZADA	RECEITAS REALIZADAS ATÉ O BIMESTRE (II)	
Impostos, Taxas e Contribuições de Melhoria	50.650.000,00	37.566.737,53	
IPTU	2.691.000,00	1.576.535,84	
ISS	10.000,00	120.505,17	
ITBI	550.000,00	539.134,35	
IRRF	100.000,00	85.023,93	
Outros Impostos, Taxas e Contribuições de Melhoria	750.000,00	686.494,14	
Contribuições	1.281.000,00	145.378,25	
Receta Patrimonial	80.000,00	0,00	
Aplicações Financeiras (II)	53.500,00	66.695,48	
Outras Receitas Patrimoniais	31.500,00	66.695,48	
Transferências Correntes	22.000,00	0,00	
Cota-Parte do FPM	47.122.500,00	35.912.469,45	
Cota-Parte do ICMS	19.542.400,00	16.045.199,72	
Cota-Parte do IPVA	3.200.000,00	2.308.398,18	
Cota-Parte do ITR	400.000,00	208.071,90	
Transferências da LC 87/1996	4.000,00	4.379,94	
Transferências da LC 61/1989	16.000,00	37.889,16	
Transferências do FUNDEB	0,00	0,00	
Outras Transferências Correntes	9.000.000,00	10.269.428,03	
Demais Receitas Correntes	14.960.100,00	7.039.102,52	
Outras Receitas Financeiras (III)	703.000,00	11.036,76	
Outras Transferências Correntes	0,00	0,00	
Outras Transferências Correntes	703.000,00	11.036,76	
RECEITAS PRIMÁRIAS CORRENTES (IV) = (I - III)	50.618.500,00	37.500.042,05	
RECEITAS DE CAPITAL (V)	4.350.000,00	45.821,42	
Operações de Crédito (VI)	521.000,00	0,00	
Amortização de Empréstimos (VII)	0,00	0,00	

10/03/2022 13:39:08

PLAMWEB - Plataforma de Administração Municipal

Página:

1

Prefeitura Municipal de Central

Estado da Bahia - Prefeitura Municipal de Central
RELATÓRIO RESUMIDO DA EXECUÇÃO ORÇAMENTÁRIA
DEMONSTRATIVO DOS RESULTADOS PRIMÁRIO E NOMINAL
ORÇAMENTO FISCAL E DA SEGURIDADE SOCIAL
 Período: Setembro/ 2021 A Outubro/2021
 RREO - ANEXO 6 (LRF, Art. 53, Inciso III)

Em Reais

ACIMA DA LINHA		RECEITAS REALIZADAS ATÉ O BIMESTRE (a)
RECEITAS PRIMÁRIAS	PREVISÃO ATUALIZADA	
Alienação de Bens	50.000,00	0,00
Receitas de Alienação de Investimentos Temporários (VIII)	0,00	0,00
Receitas de Alienação de Investimentos Permanentes (IX)	10.000,00	0,00
Outras Alienações de Bens	40.000,00	0,00
Transferências de Capital	3.779.000,00	45.821,42
Convênios	2.729.000,00	0,00
Outras Transferências de Capital	1.050.000,00	45.821,42
Outras Receitas de Capital	0,00	0,00
Outras Receitas de Capital Não Primárias (X)	0,00	0,00
Outras Receitas de Capital Primárias	0,00	0,00
RECEITAS PRIMÁRIAS DE CAPITAL (XI) = (V - VI - VII - VIII - IX - X)	3.819.000,00	45.821,42
RECEITA PRIMÁRIA TOTAL (XII) = (IV + XI)	54.437.500,00	37.545.863,47

Prefeitura Municipal de Central

Estado da Bahia - Prefeitura Municipal de Central
RELATÓRIO RESUMIDO DA EXECUÇÃO ORÇAMENTÁRIA
DEMONSTRATIVO DOS RESULTADOS PRIMÁRIO E NOMINAL
ORÇAMENTO FISCAL E DA SEGURIDADE SOCIAL
 Período: Setembro/2021 A Outubro/2021
RREO - ANEXO 6 (LRF, Art. 53, inciso III)

Em Reais

DESPESAS PRIMÁRIAS	DOTAÇÃO ATUALIZADA	DESPESAS EMPENHADAS	DESPESAS LIQUIDADAS	DESPESAS PAGAS (a)	RESTOS A PAGAR PROCESSADOS PAGOS	RESTOS A PAGAR NÃO PROCESSADOS	
						LIQUIDADOS	PAGOS
DESPESAS CORRENTES (XIII)	47.288.500,00	41.684.136,63	32.077.740,53	31.367.660,29	0,00	0,00	0,00
Pessoal e Encargos Sociais	30.717.500,00	27.266.544,09	23.224.877,54	22.977.196,76	0,00	0,00	0,00
Juros e Encargos da Dívida (XIV)	6.000,00	31.000,00	0,00	0,00	0,00	0,00	0,00
Outras Despesas Correntes	16.565.000,00	14.386.592,54	8.852.862,99	8.390.463,53	0,00	0,00	0,00
DESPESAS PRIMÁRIAS CORRENTES (XV) = (XIII - XIV)	47.282.500,00	41.653.136,63	32.077.740,53	31.367.660,29	0,00	0,00	0,00
DESPESAS DE CAPITAL (XVI)	7.205.000,00	5.741.209,56	2.248.851,23	2.248.851,23	0,00	0,00	0,00
Investimentos	6.285.000,00	4.231.209,56	1.033.161,33	1.033.161,33	0,00	0,00	0,00
Inversões Financeiras	0,00	0,00	0,00	0,00	0,00	0,00	0,00
Concessão de Empréstimos e Financiamentos (XVII)	0,00	0,00	0,00	0,00	0,00	0,00	0,00
Aquisição de Título de Capital já Integralizado (XVIII)	0,00	0,00	0,00	0,00	0,00	0,00	0,00
Aquisição de Título de Crédito (XIX)	0,00	0,00	0,00	0,00	0,00	0,00	0,00
Demais Inversões Financeiras	0,00	0,00	0,00	0,00	0,00	0,00	0,00
Amortização da Dívida (XX)	950.000,00	1.510.000,00	1.215.689,90	1.215.689,90	0,00	0,00	0,00
DESPESAS PRIMÁRIAS DE CAPITAL (XXI) = (XVI - XVII - XVIII - XIX - XX)	6.255.000,00	4.231.209,56	1.033.161,33	1.033.161,33	0,00	0,00	0,00
RESERVA DE CONTINGÊNCIA (XXII)	506.500,00	0,00	0,00	0,00	0,00	0,00	0,00
DESPESA PRIMÁRIA TOTAL (XXIII) = (XV + XXI + XXII)	54.044.000,00	45.884.346,19	33.110.901,86	32.400.821,62	0,00	0,00	0,00
RESULTADO PRIMÁRIO - Acima da Linha (XXIV) = [XIIa - (XXIIIa + XXIIIb + XXIIIc)]							5.145.041,85
META FISCAL PARA RESULTADO PRIMÁRIO							
Metas fixadas na LDO para o exercício de referência							
JUROS NOMINAIS							
Juros, Encargos e Variações Monetárias Ativos (XXV)							0,00
Juros, Encargos e Variações Monetárias Passivos (XXVI)							0,00
RESULTADO NOMINAL - Acima da Linha (XXVII) = XXIV + (XXV - XXVI)							5.145.041,85
META FISCAL PARA O RESULTADO NOMINAL							
Metas fixadas na LDO para o exercício de referência							0,00

Prefeitura Municipal de Central

Estado da Bahia - Prefeitura Municipal de Central
RELATÓRIO RESUMIDO DA EXECUÇÃO ORÇAMENTÁRIA
DEMONSTRATIVO DOS RESULTADOS PRIMÁRIO E NOMINAL
ORÇAMENTO FISCAL E DA SEGURIDADE SOCIAL
 Período: Setembro/ 2021 A Outubro/2021
 RREO - ANEXO 6 (LRF, Art. 53, Inciso III)

Em Reais

CÁLCULO DO RESULTADO NOMINAL	ABAXO DA LINHA	
	Em 31 de Dez Exercício Anterior (a)	Até o bimestre (b)
DÍVIDA CONSOLIDADA (XXVIII)	20.892.110,12	19.676.420,22
DEDUÇÕES (XXIX)	813.119,52	4.899.666,43
Disponibilidade de Caixa	813.119,52	4.899.666,43
Disponibilidade de Caixa Bruta	813.119,52	4.951.066,43
(-) Restos a Pagar Processados (XXX)	0,00	-51.400,00
Demais Haveres Financeiros	0,00	0,00
DÍVIDA CONSOLIDADA LÍQUIDA (XXXI) = (XXVIII - XXIX)	20.078.990,60	14.776.753,79
RESULTADO NOMINAL - Abaixo da Linha (XXXII) = (XXXIa - XXXIb)	0,00	-4.497.096,05

Prefeitura Municipal de Central

Estado da Bahia - Prefeitura Municipal de Central
RELATÓRIO RESUMIDO DA EXECUÇÃO ORÇAMENTÁRIA
DEMONSTRATIVO DOS RESULTADOS PRIMÁRIO E NOMINAL
ORÇAMENTO FISCAL E DA SEGURIDADE SOCIAL
 Período: Setembro/2021 A Outubro/2021
 RREO - ANEXO 6 (LRF, Art. 53, Inciso III)

Em Reais


AJUSTE METODOLÓGICO	Até o Bimestre
VARIAÇÃO SALDO RPP = (XXXIII) = (XXXa - XXXb)	0,00
RECEITA DE ALIENAÇÃO DE INVESTIMENTOS PERMANENTES (IX)	0,00
PASSIVOS RECONHECIDOS NA DC (XXXIV)	0,00
VARIAÇÃO CAMBIAL (XXXV)	0,00
PAGAMENTO DE PRECATORIOS INTEGRANTES DA DC (XXXVI)	0,00
AJUSTES RELATIVOS AO RPPS (XXXVII)	0,00
OUTROS AJUSTES (XXXVIII)	0,00
RESULTADO NOMINAL AJUSTADO - Abaixo da Linha (XXXIX) = (XXXII - XXXIII - IX + XXXIV + XXXV - XXXVI + XXXVII + XXXVIII)	0,00
RESULTADO PRIMÁRIO - Abaixo da Linha (XL) = XXXIX - (XXV - XXVI)	0,00
INFORMAÇÕES ADICIONAIS	PREVISÃO ORÇAMENTÁRIA
SALDO EXERCÍCIO ANTERIORES	0,00
Recusos Arrecadados em Exercícios Anteriores - RPPS	0,00
Superávit Financeiro Utilizado para a Abertura e Reabertura de Créditos Adicionais	0,00
RESERVA ORÇAMENTÁRIA DO RPPS	0,00


Prefeitura Municipal de Central


Estado da Bahia - Prefeitura Municipal de Central
 RELATÓRIO RESUMIDO DA EXECUÇÃO ORÇAMENTÁRIA
 DEMONSTRATIVO DOS RESTOS A PAGAR POR PODER E ÓRGÃO
 ORÇAMENTO FISCAL E DA SEGURIDADE SOCIAL
 Período: Setembro/2021 A Outubro/2021
 RREO - ANEXO 7 (LRF, art. 53, inciso V)


Em Reais

PODER/ÓRGÃO	RESTOS A PAGAR PROCESSADOS E NÃO PROCESSADOS LIQUIDADOS EM EXERCÍCIOS ANTERIORES					RESTOS A PAGAR NÃO PROCESSADOS					Saldo Total L=(e+k)	
	Inscritos		Pagos (c)	Cancelados (d)	Saldo e=(a+b)- (c+d)	Inscritos		Liquidados (h)	Pagos (i)	Cancelados (j)		Saldos k=(f+g)-(f+i)
	Em Exercícios Anteriores (a)	Em 31 de Dezembro ano anterior (b)				Em Exercícios Anteriores (f)	Em 31 de Dezembro ano anterior (g)					
RESTOS A PAGAR (EXCETO INTRA-ORÇAMENTÁRIO) (I)	120.407,24	0,00	0,00	0,00	120.407,24	437.892,63	0,00	0,00	0,00	0,00	437.892,63	558.299,87
PODER EXECUTIVO	120.407,24	0,00	0,00	0,00	120.407,24	437.892,63	0,00	0,00	0,00	0,00	437.892,63	558.299,87
PODER LEGISLATIVO	0,00	0,00	0,00	0,00	0,00	0,00	0,00	0,00	0,00	0,00	0,00	0,00
Câmara Municipal	0,00	0,00	0,00	0,00	0,00	0,00	0,00	0,00	0,00	0,00	0,00	0,00
Tribunal de Contas	0,00	0,00	0,00	0,00	0,00	0,00	0,00	0,00	0,00	0,00	0,00	0,00
RESTOS A PAGAR (EXCETO INTRA-ORÇAMENTÁRIO) (II)	0,00	0,00	0,00	0,00	0,00	0,00	0,00	0,00	0,00	0,00	0,00	0,00
TOTAL (III)=(I+II)	120.407,24	0,00	0,00	0,00	120.407,24	437.892,63	0,00	0,00	0,00	0,00	437.892,63	558.299,87


 Renato Bezerra de Santana
 44556420563
 Prefeito


 Carla Avela de Carvalho Viana
 02005110-5
 Contadora


 José Junio Firmino da Silva
 01597860588
 Tesoureiro


 Alan Cleiton Brito Gomes de Miranda
 95031111534
 Controle Interno

Prefeitura Municipal de Central

Estado da Bahia - Prefeitura Municipal de Central
RELATÓRIO RESUMIDO DA EXECUÇÃO ORÇAMENTÁRIA
 Demonstrativo das Receitas e Despesas com Manutenção e Desenvolvimento do Ensino - MDE
ORÇAMENTO FISCAL E DA SEGURIDADE SOCIAL
 Período de Referência: Setembro/ 2021 a Outubro/2021
RREO - ANEXO 8 (LDB, Art. 72)

RECEITA RESULTANTE DE IMPOSTOS (Arts. 212 e 212-A da Constituição Federal)		
RECEITA RESULTANTE DE IMPOSTOS	PREVISÃO ATUALIZADA (a)	RECEITAS REALIZADAS Até o bimestre (b)
1 - RECEITAS DE IMPOSTOS	1.527.000,00	1.474.816,95
1.1 - Receita Resultante do IPTU	121.000,00	150.064,67
1.2 - Receita Resultante do ITBI	103.000,00	85.023,93
1.3 - Receita Resultante do ISS	553.000,00	553.234,21
1.4 - Receita Resultante do IRRF	750.000,00	686.494,14
2 - RECEITA DE TRANSFERÊNCIAS CONSTITUCIONAIS E LEGAIS	29.003.000,00	23.039.872,18
2.1 - Cota-Parte FPM	24.428.000,00	19.828.158,67
2.1.1 - Parcela referente à CF, art. 159, I, alínea b	24.428.000,00	19.828.158,67
2.1.2 - Parcela referente à CF, art. 159, I, alíneas d e e	0,00	0,00
2.2 - Cota-Parte ICMS	4.000.000,00	2.885.497,50
2.3 - Cota-Parte IPI Exportação	50.000,00	22.763,03
2.4 - Cota-Parte ITR	5.000,00	5.474,84
2.5 - Cota-Parte IPVA	500.000,00	260.088,98
2.6 - Cota-Parte IOF-Ouro	0,00	0,00
2.7 - Compensações Financeiras Provenientes de Impostos e Transferências	20.000,00	37.889,16
3 - TOTAL DA RECEITA DE IMPOSTOS (1 + 2)	30.530.000,00	24.514.689,13
4 - TOTAL DESTINADO AO FUNDEB - 20% DE ((2.1.1) + (2.2) + (2.3) + (2.4) + (2.5))	5.796.600,00	4.600.396,60
5 - VALOR MÍNIMO A SER APLICADO ALÉM DO VALOR DESTINADO AO FUNDEB - 5% DE ((2.1.1) + (2.2) + (2.3) + (2.4) + (2.5)) + 25% DE ((1.1) + (1.2) + (1.3) + (1.4) + (2.1.2) + (2.6) + (2.7))	1.835.900,00	1.528.275,68

Prefeitura Municipal de Central

FUNDEB		PREVISÃO ATUALIZADA (a)	RECEITAS REALIZADAS Até o bimestre (b)		
RECEITAS RECEBIDAS DO FUNDEB NO EXERCÍCIO	DOTAÇÃO ATUALIZADA (c)	DESPESAS EMPENHADAS Até o Bimestre (d)	DESPESAS LIQUIDADAS Até o Bimestre (e)	DESPESAS PAGAS Até o Bimestre (f)	INSCRITAS EM RESTOS A PAGAR NÃO PROC. (g)
6- RECEITAS RECEBIDAS DO FUNDEB					
6.1- FUNDEB - Impostos e Transferências de Impostos	8.827.775,00	7.904.470,00	7.454.087,08	7.454.087,08	0,00
6.1.1- Principal	62.000,00	2.000,00	0,00	0,00	0,00
6.1.2- Rendimentos de Aplicação Financeira	0,00	0,00	0,00	0,00	0,00
6.2- FUNDEB - Complementação da União - VAAF	62.000,00	2.000,00	0,00	0,00	0,00
6.2.1- Principal	8.765.775,00	7.902.470,00	7.454.087,08	7.454.087,08	0,00
6.2.2- Rendimentos de Aplicação Financeira	4.558.725,00	3.544.700,00	2.527.523,78	2.314.771,96	0,00
6.3- FUNDEB - Complementação da União - VAAZ	1.041.600,00	1.004.000,00	435.949,86	223.198,04	0,00
6.3.1- Principal	0,00	0,00	0,00	0,00	0,00
6.3.2- Rendimentos de Aplicação Financeira	1.041.600,00	1.004.000,00	435.949,86	223.198,04	0,00
7- RESULTADO LÍQUIDO DAS TRANSFERÊNCIAS DO FUNDEB (6.1.1 - 4)1	3.517.125,00	2.540.700,00	2.091.573,92	2.091.573,92	0,00
RECURSOS RECEBIDOS EM EXERCÍCIOS ANTERIORES E NÃO UTILIZADOS (SUPERÁVIT)	13.386.500,00	11.449.170,00	9.981.610,86	9.768.859,04	0,00
8- TOTAL DOS RECURSOS DE SUPERÁVIT					
8.1- SUPERÁVIT DO EXERCÍCIO IMEDIATAMENTE ANTERIOR					0,00
8.2- SUPERÁVIT RESIDUAL DE OUTROS EXERCÍCIOS					0,00
9- TOTAL DOS RECURSOS DO FUNDEB DISPONÍVEIS PARA UTILIZAÇÃO (6 + 8)					10.279.335,32
DESPESAS COM RECURSOS DO FUNDEB (Por Área de Atuação)					
10- PROFISSIONAIS DA EDUCAÇÃO BÁSICA					
10.1- Educação Infantil					
10.1.1- Creche					
10.1.2- Pré-escola					
10.2- Ensino Fundamental					
11- OUTRAS DESPESAS					
11.1- Educação Infantil					
11.1.1- Creche					
11.1.2- Pré-escola					
11.2- Ensino Fundamental					
12- TOTAL DAS DESPESAS COM RECURSOS DO FUNDEB (10 + 11)					

Prefeitura Municipal de Central

INDICADORES DO FUNDEB						
DESPESAS CUSTEADAS COM RECEITAS DO FUNDEB RECEBIDAS NO EXERCÍCIO	DESPESAS EMPENHADAS Até o Bimestre (d)	DESPESAS LIQUIDADAS Até o Bimestre (e)	DESPESAS PAGAS Até o Bimestre (f)	INSCRITAS EM RESTOS A PAGAR NÃO PROCESSADOS (SEM DISPONIBILIDADE DE CAIXA)	INSCRITAS EM RESTOS A PAGAR NÃO PROCESSADOS (SEM DISPONIBILIDADE DE CAIXA)	INSCRITAS EM RESTOS A PAGAR NÃO PROCESSADOS (SEM DISPONIBILIDADE DE CAIXA)
	INSCRITAS EM RESTOS A PAGAR NÃO PROCESSADOS (SEM DISPONIBILIDADE DE CAIXA)	INSCRITAS EM RESTOS A PAGAR NÃO PROCESSADOS (SEM DISPONIBILIDADE DE CAIXA)	INSCRITAS EM RESTOS A PAGAR NÃO PROCESSADOS (SEM DISPONIBILIDADE DE CAIXA)	INSCRITAS EM RESTOS A PAGAR NÃO PROCESSADOS (SEM DISPONIBILIDADE DE CAIXA)	INSCRITAS EM RESTOS A PAGAR NÃO PROCESSADOS (SEM DISPONIBILIDADE DE CAIXA)	INSCRITAS EM RESTOS A PAGAR NÃO PROCESSADOS (SEM DISPONIBILIDADE DE CAIXA)
13- Total das Despesas do FUNDEB com Profissionais da Educação Básica	7.904.470,00	7.454.087,08	7.454.087,08	0,00	0,00	0,00
14- Total das Despesas custeadas com FUNDEB - Impostos e Transferências de Impostos	11.449.170,00	9.981.610,86	9.768.859,04	0,00	0,00	0,00
15- Total das Despesas custeadas com FUNDEB - Complementação da União - VAAF	0,00	0,00	0,00	0,00	0,00	0,00
16- Total das Despesas custeadas com FUNDEB - Complementação da União - VAAT	0,00	0,00	0,00	0,00	0,00	0,00
17- Total das Despesas custeadas com FUNDEB - Complementação da União - VAAT Aplicadas na Educação Infantil	0,00	0,00	0,00	0,00	0,00	0,00
18- Total das Despesas custeadas com FUNDEB - Complementação da União - VAAT Aplicadas em Despesa de Capital	0,00	0,00	0,00	0,00	0,00	0,00
INDICADORES - Art. 212-A, inciso XI e § 3º - Constituição Federal			VALOR EXIGIDO (i)	VALOR APLICADO (j)	VALOR CONSIDERADO APÓS DEDUÇÕES (k)	% APLICADO (l)
19- Mínimo de 70% do FUNDEB na Remuneração dos Profissionais da Educação Básica		7.195.534,72	7.195.534,72	7.454.087,08	7.454.087,08	72,52
20- Percentual de 50% da Complementação da União ao FUNDEB (VAAT) na Educação Infantil		1.271.055,28	1.271.055,28	0,00	0,00	0,00
21- Mínimo de 15% da Complementação da União ao FUNDEB - VAAT em Despesas de Capital		381.316,58	381.316,58	0,00	0,00	0,00
INDICADOR - Art.25, § 3º - Lei nº 14.113, de 2020 - (Máximo de 10% de Superávit)			VALOR MÁXIMO PERMITIDO (m)	VALOR NÃO APLICADO (n)	VALOR NÃO APLICADO APÓS AJUSTE (o)	% NÃO APLICADO (p)
22- Total da Receita Recebida e não Aplicada no Exercício		1.027.933,53	1.027.933,53	297.724,46	297.724,46	28,96
INDICADOR - Art.25, § 3º - Lei nº 14.113, de 2020 - (Aplicação do Superávit de Exercício Anterior)			VALOR DE SUPERÁVIT APLICADO ATÉ O PRIMEIRO QUADRIMESTRE (s)	VALOR DE SUPERÁVIT APLICADO ATÉ O PRIMEIRO QUADRIMESTRE QUE INTEGRARA O LIMITE CONSTITUCIONAL (t)	VALOR APLICADO APOS O PRIMEIRO QUADRIMESTRE (u)	VALOR NÃO APLICADO APLICADO (v)
23- Total das Despesas custeadas com Superávit do FUNDEB	0,00	0,00	0,00	0,00	0,00	0,00
23.1- Total das Despesas custeadas com FUNDEB - Impostos e Transferências de Impostos	0,00	0,00	0,00	0,00	0,00	0,00
23.2- Total das Despesas custeadas com FUNDEB - Complementação da União (VAAF + VAAT)	0,00	0,00	0,00	0,00	0,00	0,00

Prefeitura Municipal de Central

DESPESAS COM MANUTENÇÃO E DESENVOLVIMENTO DO ENSINO - MDE - CUSTEADAS COM RECEITA DE IMPOSTOS (EXCETO FUNDEB)						
DESPESAS COM AÇÕES TÍPICAS DE MDE - RECEITAS DE IMPOSTOS - EXCETO FUNDEB (Por Área de Atuação)	DOTAÇÃO ATUALIZADA (c)	DESPESAS EMPENHADAS Até o Bimestre (d)	DESPESAS LIQUIDADAS Até o Bimestre (e)	DESPESAS PAGAS Até o Bimestre (f)	INSCRITAS EM RESTOS A PAGAR NÃO PROC. (g)	
24- EDUCAÇÃO INFANTIL	33.000,00	3.000,00	0,00	0,00	0,00	0,00
24.1- Creche	0,00	0,00	0,00	0,00	0,00	0,00
24.2- Pré-escola	33.000,00	3.000,00	0,00	0,00	0,00	0,00
25- ENSINO FUNDAMENTAL	3.364.200,00	4.461.241,33	2.805.066,13	2.786.403,14	0,00	0,00
26- TOTAL DAS DESPESAS COM AÇÕES TÍPICAS DE MDE (24 + 25)	4.693.500,00	4.464.241,33	2.805.066,13	2.786.403,14	0,00	0,00
APURAÇÃO DAS DESPESAS PARA FINS DE LIMITE MÍNIMO CONSTITUCIONAL						
27- TOTAL DAS DESPESAS DE MDE CUSTEADAS COM RECURSOS DE IMPOSTOS (FUNDEB E RECEITA DE IMPOSTOS) = (L14(d ou e) + L26(d ou e) + L23.1(f))						12.786.676,99
28 (-) RESULTADO LÍQUIDO DAS TRANSFERÊNCIAS DO FUNDEB = (L7)						3.126.920,87
29 (-) RESTOS A PAGAR NÃO PROCESSADOS INSCRITOS NO EXERCÍCIO SEM DISPONIBILIDADE FINANCEIRA DE RECURSOS DO FUNDEB IMPOSTOS4 = (L14h)						0,00
30 (-) RESTOS A PAGAR NÃO PROCESSADOS INSCRITOS NO EXERCÍCIO SEM DISPONIBILIDADE FINANCEIRA DE RECURSOS DE IMPOSTOS4 e 7						0,00
31 (-) CANCELAMENTO, NO EXERCÍCIO, DE RESTOS A PAGAR INSCRITOS COM DISPONIBILIDADE FINANCEIRA DE RECURSOS DE IMPOSTOS VINCULADOS AO ENSINO = (L34.1(ac) + L34.2(ac))						0,00
32- TOTAL DAS DESPESAS PARA FINS DE LIMITE (27 - (28 + 29 + 30 + 31))						- 9.659.756,12
APURAÇÃO DO LIMITE MÍNIMO CONSTITUCIONAL						
33- APLICAÇÃO EM MDE SOBRE A RECEITA RESULTANTE DE IMPOSTOS	VALOR EXIGIDO (x)	VALOR APLICADO (w)			% APLICADO (y)	
	6.128.672,28	9.659.756,12			157,62	
RESTOS A PAGAR INSCRITOS EM EXERCÍCIOS ANTERIORES COM DISPONIBILIDADE FINANCEIRA						
34- RESTOS A PAGAR DE DESPESAS COM MDE	SALDO INICIAL (z)	RP LIQUIDADOS (aa)	RP PAGOS (ab)	RP CANCELADOS (ac)	SALDO FINAL (ad)	
34.1 - Executadas com Recursos de Impostos e Transferências de Impostos	0,00	0,00	0,00	0,00	0,00	
34.2 - Executadas com Recursos do FUNDEB - Impostos	0,00	0,00	0,00	0,00	0,00	
34.3 - Executadas com Recursos do FUNDEB - Complementação da União (VAAT + VAAF)	0,00	0,00	0,00	0,00	0,00	

Prefeitura Municipal de Central

OUTRAS INFORMAÇÕES PARA CONTROLE						
RECEITAS ADICIONAIS PARA FINANCIAMENTO DO ENSINO	PREVISÃO ATUALIZADA (a)	RECEITAS REALIZADAS ATÉ O BIMESTRE (b)				
RECEITA DE TRANSFERÊNCIAS DO FNDE (INCLUINDO RENDIMENTOS DE						
35-1- Salário-Educação	1.029.500,00	1.047.070,71				
35.1- Salário-Educação	400.000,00	259.110,78				
35.2- PDDE	10.000,00	0,00				
35.3- PNAE	289.500,00	218.327,40				
35.4 - PNATE	200.000,00	122.697,00				
35.5- Outras Transferências do FNDE	10.000,00	445.800,00				
36- RECEITA DE TRANSFERÊNCIAS DE CONVÊNIOS	120.000,00	1.135,53				
37- RECEITA DE ROYALTIES DESTINADOS À EDUCAÇÃO	0,00	0,00				
38- RECEITA DE OPERAÇÕES DE CRÉDITO VINCULADAS À EDUCAÇÃO	0,00	0,00				
39- OUTRAS RECEITAS PARA FINANCIAMENTO DO ENSINO	0,00	0,00				
40- TOTAL DAS RECEITAS ADICIONAIS PARA FINANCIAMENTO DO ENSINO	1.029.500,00	1.047.070,71				
DESPESAS CUSTEADAS COM RECEITAS ADICIONAIS PARA FINANCIAMENTO DO ENSINO	DOTAÇÃO ATUALIZADA (c)	DESPESAS EMPENHADAS Até o Bimestre (d)	DESPESAS LIQUIDADAS Até o Bimestre (e)	DESPESAS PAGAS Até o Bimestre (f)	INSCRITAS EM RESTOS A PAGAR NÃO PROC. (g)	
41- EDUCAÇÃO INFANTIL	41.500,00	0,00	0,00	0,00	0,00	0,00
41.1- Creche	0,00	0,00	0,00	0,00	0,00	0,00
41.2- Pré-escola	41.500,00	0,00	0,00	0,00	0,00	0,00
42- ENSINO FUNDAMENTAL	1.195.600,00	1.113.011,03	819.377,55	819.377,55	0,00	0,00
43- ENSINO MÉDIO	0,00	0,00	0,00	0,00	0,00	0,00
44- ENSINO SUPERIOR	0,00	0,00	0,00	0,00	0,00	0,00
45- ENSINO PROFISSIONAL NÃO INTEGRADO AO ENSINO REGULAR	0,00	0,00	0,00	0,00	0,00	0,00
46- TOTAL DAS DESPESAS CUSTEADAS COM RECEITAS ADICIONAIS PARA	1.237.100,00	1.113.011,03	819.377,55	819.377,55	0,00	0,00
TOTAL GERAL DAS DESPESAS COM EDUCAÇÃO	DOTAÇÃO ATUALIZADA (c)	DESPESAS EMPENHADAS Até o Bimestre (d)	DESPESAS LIQUIDADAS Até o Bimestre (e)	DESPESAS PAGAS Até o Bimestre (f)	INSCRITAS EM RESTOS A PAGAR NÃO PROC. (g)	
47- TOTAL GERAL DAS DESPESAS COM EDUCAÇÃO (12 + 26 + 46)	19.307.100,00	17.067.052,36	13.606.054,54	13.374.639,73	0,00	0,00
47.1- Despesas Correntes	18.742.800,00	16.593.819,86	13.134.324,54	12.902.909,73	0,00	0,00
47.1.1- Pessoal Ativo	16.548.800,00	14.687.000,00	12.167.867,46	11.955.115,64	0,00	0,00
47.1.2- Pessoal Inativo	0,00	0,00	0,00	0,00	0,00	0,00
47.1.3- Transferências às instituições comunitárias, confessionais ou filantrópicas	0,00	0,00	0,00	0,00	0,00	0,00
47.1.4- Outras Despesas Correntes	2.194.000,00	1.906.819,86	966.457,08	947.794,09	0,00	0,00
47.2- Despesas de Capital	564.300,00	473.232,50	471.730,00	471.730,00	0,00	0,00
47.2.1- Transferências às instituições comunitárias, confessionais ou	0,00	0,00	0,00	0,00	0,00	0,00
47.2.2- Outras Despesas de Capital	564.300,00	473.232,50	471.730,00	471.730,00	0,00	0,00

Prefeitura Municipal de Central

Estado da Bahia - Prefeitura Municipal de Central
RELATÓRIO RESUMIDO DA EXECUÇÃO ORÇAMENTÁRIA
 Demonstrativo das Receitas e Despesas com Ações e Serviços Públicos de Saúde
 Período de Referência: Setembro/2021 A Outubro/2021
 RREO - ANEXO 12 (LC 141/2012, art. 35)

RECEITAS PARA APURAÇÃO DA APLICAÇÃO EM AÇÕES E SERVIÇOS PÚBLICOS DE SAÚDE	PREVISÃO INICIAL	PREVISÃO ATUALIZADA (a)	RECEITAS REALIZADAS	
			Até o bimestre (b)	% (b/a)x100
RECEITAS DE IMPOSTOS LÍQUIDA (I)	1.527.000,00	1.527.000,00	1.474.816,95	96,58
Imposto Predial e Territorial Urbano - IPTU	10.000,00	10.000,00	120.505,17	8,30
Imposto Sobre Transmissão de Bens Intervivos - ITBI	100.000,00	100.000,00	85.023,93	85,02
Imposto Sobre Serviços de Qualquer Natureza - ISS	550.000,00	550.000,00	539.134,35	98,02
Imposto de Renda Retido na Fonte - IRRF	750.000,00	750.000,00	686.494,14	109,25
Imposto Territorial Rural - ITR	0,00	0,00	0,00	0,00
Multas, Juros de Mora e Outros Encargos dos Impostos	12.000,00	12.000,00	0,00	0,00
Divida Ativa dos Impostos	102.000,00	102.000,00	43.659,36	233,63
Multas, Juros de Mora e Outros Encargos da Divida Ativa	3.000,00	3.000,00	0,00	0,00
RECEITAS DE TRANSFERÊNCIAS CONSTITUCIONAIS E LEGAIS (II)	29.003.000,00	29.003.000,00	23.039.872,18	79,44
Cota-Parte do FPM	24.428.000,00	24.428.000,00	19.828.158,67	81,17
Cota-Parte do ITR	5.000,00	5.000,00	5.474,84	109,50
Cota-Parte do IPVA	500.000,00	500.000,00	260.088,98	52,02
Cota-Parte do ICMS	4.000.000,00	4.000.000,00	2.885.497,50	72,14
Cota-Parte IPI-Exportação	50.000,00	50.000,00	22.763,03	45,53
Compensação Financeira ICMS Desoneração (LC 87/96)	20.000,00	20.000,00	37.889,16	52,79
Outras	0,00	0,00	0,00	0,00
TOTAL DAS RECEITAS PARA APURAÇÃO DA APLICAÇÃO EM SAÚDE (III) = I + II	30.530.000,00	30.530.000,00	24.514.689,13	80,30

RECEITAS ADICIONAIS PARA FINANCIAMENTO DE SAÚDE	PREVISÃO INICIAL	PREVISÃO ATUALIZADA (c)	RECEITAS REALIZADAS	
			Até o bimestre (d)	% (d/c)x100
TRANSFERÊNCIAS DE RECURSOS DO SISTEMA ÚNICO DE SAÚDE-SUS	5.390.000,00	5.390.000,00	4.506.705,01	83,61
Proventos da União	4.720.000,00	4.720.000,00	3.869.565,09	81,98
Proventos dos Estados	170.000,00	170.000,00	637.139,92	374,79
Proventos de Outros Municípios	0,00	0,00	0,00	0,00
Outras Receitas do SUS	500.000,00	500.000,00	0,00	0,00
TRANSFERÊNCIAS VOLUNTÁRIAS	300.000,00	300.000,00	0,00	0,00
RECEITAS DE OPERAÇÕES DE CRÉDITO VINCULADAS À SAÚDE	15.000,00	15.000,00	0,00	0,00
OUTRAS RECEITAS PARA FINANCIAMENTO DA SAÚDE	0,00	0,00	0,00	0,00
TOTAL RECEITAS ADICIONAIS PARA FINANCIAMENTO DA SAÚDE	5.705.000,00	5.705.000,00	4.506.705,01	79,00

Prefeitura Municipal de Central

DESPESAS COM SAÚDE (Por Grupo de Natureza da Despesa)	DOTAÇÃO ATUALIZADA		DESPESAS EMPENHADAS		DESPESAS LIQUIDADAS		Inscritas em Restos a pagar não processados?
	DOTAÇÃO INICIAL	(e)	Até o Bimestre (f)	% (f/e) x 100	Até o bimestre (g)	% (g/e) x 100	
DEPESAS CORRENTES	11.512.300,00	12.255.679,00	11.761.937,40	95,97	9.628.881,88	78,57	0,00
Pessoal e Encargos Sociais	6.769.300,00	6.324.779,00	6.021.214,96	95,20	5.804.480,93	91,77	0,00
Juros e Encargos da Dívida	0,00	0,00	0,00	0,00	0,00	0,00	0,00
Outras Despesas Correntes	4.743.000,00	5.930.900,00	5.740.722,44	96,79	3.824.400,95	64,48	0,00
DESPESAS DE CAPITAL	792.000,00	48.621,00	47.010,00	96,69	18.325,00	37,69	0,00
Investimentos	792.000,00	48.621,00	47.010,00	96,69	18.325,00	37,69	0,00
Inversões Financeiras	0,00	0,00	0,00	0,00	0,00	0,00	0,00
Amortização da Dívida	0,00	0,00	0,00	0,00	0,00	0,00	0,00
TOTAL DAS DESPESAS COM SAÚDE (IV)	12.304.300,00	12.304.300,00	11.808.947,40	95,97	9.647.206,88	78,41	0,00
DESPESAS COM SAÚDE NÃO COMPUTADAS PARA FINS DE APURAÇÃO DO PERCENTUAL MÍNIMO	DOTAÇÃO INICIAL	DOTAÇÃO ATUALIZADA	DESPESAS EMPENHADAS	% (h/IV)x100	DESPESAS LIQUIDADAS	% ((IVg)x100	Inscritas em Restos a pagar não processados?
DESPESAS COM INATIVOS E PENSIONISTAS	0,00	0,00	0,00	0,00	0,00	0,00	0,00
DESPESA COM ASSISTENCIA À SAÚDE QUE NÃO ATENDE AO PRINCIPIO DE ACESSO UNIVERSAL	0,00	0,00	0,00	0,00	0,00	0,00	0,00
DESPESAS CUSTEADAS COM OUTROS RECURSOS	0,00	0,00	0,00	0,00	0,00	0,00	0,00
Recursos de Transferência do Sistema Único de Saúde - SUS	5.779.000,00	5.026.519,00	4.720.493,46	93,91	3.946.659,94	78,52	0,00
Recursos de Operações de Crédito	0,00	0,00	0,00	0,00	0,00	0,00	0,00
Outros Recursos	0,00	0,00	0,00	0,00	0,00	0,00	0,00
OUTRAS AÇÕES E SERVIÇOS NÃO COMPUTADOS	0,00	0,00	0,00	0,00	0,00	0,00	0,00
RESTOS A PAGAR NÃO PROCESSADOS INSCRITOS INDEVIDAMENTE NO EXERCÍCIO SEM DISPONIBILIDADE FINANCEIRA ¹	0,00	0,00	0,00	0,00	0,00	0,00	0,00
DESPESAS CUSTEADAS COM DISPONIBILIDADE DE CAIXA VINCULADA AOS RESTOS A PAGAR CANCELADAS ²	0,00	0,00	0,00	0,00	0,00	0,00	0,00
DESPESAS CUSTEADAS COM RECURSOS VINCULADOS A PARCELA DO PERCENTUAL MÍNIMO QUE NÃO FOI APLICADA EM AÇÕES E SERVIÇOS DE SAÚDE EM EXERCÍCIOS ANTERIORES ³	0,00	0,00	0,00	0,00	0,00	0,00	0,00
TOTAL DAS DESPESAS COM NÃO COMPUTADAS (V)	5.779.000,00	5.026.519,00	4.720.493,46	93,91	3.946.659,94	78,52	0,00
TOTAL DAS DESPESAS COM AÇÕES E SERVIÇOS PÚBLICOS DE SAÚDE (VI) = (IV + V)	6.525.300,00	5.772.819,00	7.088.453,94	122,79	5.700.546,94	98,75	0,00
PERCENTUAL DE APLICAÇÃO EM AÇÕES PÚBLICAS DE SAÚDE SOBRE A RECEITA DE IMPOSTOS LÍQUIDA E TRANSFERÊNCIAS CONSTITUCIONAIS E LEGAIS (VII%) = ((VIIh ou i) / (Iib x 100)) - LIMITE CONSTITUCIONAL	23,25						
VALOR REFERENTE A DIFERENÇA ENTRE O VALOR EXECUTADO E O LIMITE MÍNIMO CONSTITUCIONAL [(Vh ou i) - (15 x Iib)/100]	R\$ 2.023.343,57						