

# Prefeitura Municipal de Boa Vista do Tupim

Lei Orçamentária Anual (Loa)



Prefeitura Municipal de Boa Vista do Tupim  
Estado da Bahia

## LEI Nº 637, DE 28 DE DEZEMBRO DE 2015.

# LEI ORÇAMENTÁRIA - 2016 -



## Dezembro.2015

# Prefeitura Municipal de Boa Vista do Tupim



Prefeitura Municipal de Boa Vista do Tupim  
Estado da Bahia

## ÍNDICE

---

1. LEI ORÇAMENTÁRIA Nº 637/2015, de 28 de dezembro de 2015.

2. ANEXOS

# Prefeitura Municipal de Boa Vista do Tupim



PREFEITURA MUNICIPAL DE BOA VISTA DO TUPIM

LEI Nº 637 DE 28 DE DEZEMBRO DE 2015

*Estima a Receita e fixa a Despesa do Orçamento Anual do Município de Boa Vista Do Tupim, para o exercício financeiro de 2016.*

O Prefeito Municipal de Boa Vista Do Tupim, ESTADO DA BAHIA, faço saber que a Câmara Municipal aprovou e eu sanciono a seguinte Lei.

## TÍTULO I DO CONTEÚDO DA LEI ORÇAMENTÁRIA

**Art. 1º.** Esta Lei estima a receita e fixa a despesa do orçamento anual do Município de Boa Vista Do Tupim, para o exercício financeiro de 2016, nos termos das disposições constitucionais, compreendendo:

I - O Orçamento Fiscal referente aos Poderes Legislativo e Executivo, seus órgãos, entidades e fundos da administração direta e indireta.

II - O Orçamento da Seguridade Social, abrangendo todas as entidades e órgãos a ela vinculados, bem como os fundos instituídos e mantidos pelo Poder Público.

## TÍTULO II DOS ORÇAMENTOS FISCAL E DA SEGURIDADE SOCIAL

### CAPÍTULO I DA ESTIMATIVA DA RECEITA

**Art. 2º.** A Receita total estimada nos Orçamentos Fiscal e da Seguridade Social é no valor de R\$ 52.000.000,00 (cinquenta e dois milhões reais).

**Art. 3º.** A Receita decorrerá da arrecadação de tributos, contribuições e outras receitas correntes e de capital, previstos na legislação vigente e estimadas com o seguinte desdobramento:

# Prefeitura Municipal de Boa Vista do Tupim



## PREFEITURA MUNICIPAL DE BOA VISTA DO TUPIIM

| TÍTULOS                   | TOTAL                |
|---------------------------|----------------------|
| RECEITAS CORRENTES        | 49.346.000,00        |
| RECEITA TRIBUTÁRIA        | 960.000,00           |
| RECEITAS DE CONTRIBUIÇÕES | 15.000,00            |
| RECEITA PATRIMONIAL       | 441.100,00           |
| RECEITAS AGROPECUÁRIA     | 9.000,00             |
| RECEITA DE SERVIÇOS       | 100.000,00           |
| TRANSFERÊNCIAS CORRENTES  | 47.524.300,00        |
| OUTRAS RECEITAS CORRENTES | 296.600,00           |
| <b>SUB-TOTAL</b>          | <b>49.346.000,00</b> |
| RECEITAS DE CAPITAL       | 7.344.000,00         |
| TRANSFERÊNCIAS DE CAPITAL | 7.344.000,00         |
| <b>SUB-TOTAL</b>          | <b>7.344.000,00</b>  |
| DEDUÇÃO DA RECEITA        | -4.690.000,00        |
| <b>SUB-TOTAL</b>          | <b>-4.690.000,00</b> |
| <b>TOTAL GERAL</b>        | <b>52.000.000,00</b> |

**Art. 4º.** A Receita será realizada com base na arrecadação direta das transferências constitucionais, das transferências voluntárias e de outras rendas na forma da legislação em vigor, de acordo com os códigos, denominações e detalhamentos da Receita Pública, instituídos pelas Portarias do Secretário do Tesouro Nacional do Ministério da Fazenda, que aprova o Manual de Procedimentos da Receita Pública.

### CAPÍTULO II DA FIXAÇÃO DA DESPESA

**Art. 5º.** A Despesa total fixada é no valor de R\$ 52.000.000,00 (cinquenta e dois milhões reais) desdobrada nos seguintes orçamentos:

I - orçamento fiscal em R\$ 39.301.780,00;

II - orçamento da seguridade social em R\$ 12.698.220,00.

**Art. 6º.** A Despesa fixada à conta dos recursos previstos neste capítulo, observado a programação anexa a esta Lei, apresenta o seguinte desdobramento:

–

# Prefeitura Municipal de Boa Vista do Tupim



## PREFEITURA MUNICIPAL DE BOA VISTA DO TUPIM

### I - por órgãos:

| DISCRIMINAÇÃO                                   | FISCAL               | SEGURIDADE           | TOTAL                |
|---|----------------------|----------------------|----------------------|
| CAMARA MUNICIPAL                                | 1.460.258,00         |                      | 1.460.258,00         |
| GABINETE DO PREFEITO                            | 516.440,00           |                      | 516.440,00           |
| PROCURADORIA GERAL DO MUNICIPIO                 | 74.160,00            |                      | 74.160,00            |
| CONTROLADORIA INTERNA                           | 55.600,00            |                      | 55.600,00            |
| SECRETARIA MUNICIPAL DE ADMINISTRAÇÃO           | 2.323.392,00         |                      | 2.323.392,00         |
| SECRETARIA MUNICIPAL DE PLANEJAMENTO E FINANÇAS | 277.800,00           |                      | 277.800,00           |
| SECRETARIA MUNIC INFRAESTRUTURA E SERV URBANOS  | 7.377.360,00         |                      | 7.377.360,00         |
| SECRETARIA MUNICIPAL DE TRANSPORTES             | 1.599.000,00         |                      | 1.599.000,00         |
| SEC MUN AGRIC REC HÍDRICOS MEIO AMBIENTE        | 329.930,00           |                      | 329.930,00           |
| SECRETARIA MUNICIPAL DA SAÚDE                   |                      | 10.931.000,00        | 10.931.000,00        |
| SEC MUN ASSIST SOCIAL PROM TRAB CIDADANIA       |                      | 1.767.220,00         | 1.767.220,00         |
| SEC MUN EDUCAÇÃO, CULTURA ESPORTE E LAZER       | 24.593.840,00        |                      | 24.593.840,00        |
| ENCARGOS GERAIS DO MUNICIPIO                    | 594.000,00           |                      | 594.000,00           |
| RESERVA DE CONTIGENCIA                          | 100.000,00           |                      | 100.000,00           |
| <b>TOTAL GERAL</b>                              | <b>39.301.780,00</b> | <b>12.698.220,00</b> | <b>52.000.000,00</b> |

### II - por funções:

| DISCRIMINAÇÃO          | FISCAL               | SEGURIDADE           | TOTAL                |
|------------------------|----------------------|----------------------|----------------------|
| LEGISLATIVA            | 1.460.258,00         |                      | 1.460.258,00         |
| JUDICIÁRIA             | 74.160,00            |                      | 74.160,00            |
| ADMINISTRAÇÃO          | 3.168.792,00         |                      | 3.168.792,00         |
| SEGURANÇA PÚBLICA      | 4.440,00             |                      | 4.440,00             |
| ASSISTÊNCIA SOCIAL     |                      | 1.767.220,00         | 1.767.220,00         |
| SAÚDE                  |                      | 10.931.000,00        | 10.931.000,00        |
| EDUCAÇÃO               | 23.813.500,00        |                      | 23.813.500,00        |
| CULTURA                | 690.600,00           |                      | 690.600,00           |
| URBANISMO              | 6.954.100,00         |                      | 6.954.100,00         |
| HABITAÇÃO              | 172.500,00           |                      | 172.500,00           |
| SANEAMENTO             | 24.930,00            |                      | 24.930,00            |
| GESTÃO AMBIENTAL       | 18.230,00            |                      | 18.230,00            |
| AGRICULTURA            | 347.200,00           |                      | 347.200,00           |
| ENERGIA                | 190.330,00           |                      | 190.330,00           |
| TRANSPORTE             | 1.599.000,00         |                      | 1.599.000,00         |
| DESPORTO E LAZER       | 89.740,00            |                      | 89.740,00            |
| ENCARGOS ESPECIAIS     | 594.000,00           |                      | 594.000,00           |
| RESERVA DE CONTIGÊNCIA | 100.000,00           |                      | 100.000,00           |
| <b>TOTAL GERAL</b>     | <b>39.301.780,00</b> | <b>12.698.220,00</b> | <b>52.000.000,00</b> |

# Prefeitura Municipal de Boa Vista do Tupim



## PREFEITURA MUNICIPAL DE BOA VISTA DO TUPIM

### III - por fontes:

| DISCRIMINAÇÃO                        | TOTAL                |
|--------------------------------------|----------------------|
| 0 - RECURSOS ORDINÁRIOS              | 13.766.100,00        |
| 1 - 25% - EDUCAÇÃO                   | 1.885.500,00         |
| 2 - 15% - SAÚDE                      | 4.875.000,00         |
| 4 - SALÁRIO EDUCAÇÃO                 | 1.274.000,00         |
| 10 - FCBA                            | 17.000,00            |
| 14 - RECURSOS SUS                    | 5.404.000,00         |
| 15 - RECURSOS FNDE                   | 4.564.000,00         |
| 16 - RECURSOS CIDE                   | 15.000,00            |
| 18 - FUNDEB 60%                      | 10.218.000,00        |
| 19 - FUNDEB 40%                      | 5.502.000,00         |
| 22 - TRANSF. CONV.-EDUCAÇÃO          | 370.000,00           |
| 23 - TRANSF. CONV.-SAÚDE             | 652.000,00           |
| 24 - TRANSF. CONV.-OUTROS            | 2.315.000,00         |
| 28 - FEAS                            | 167.200,00           |
| 29 - RECURSOS FNAS                   | 563.200,00           |
| 30 - RECURSOS FIES                   | 47.000,00            |
| 42 - ROYALTIES / FUND. ESP/ COMPENS. | 365.000,00           |
| <b>TOTAL</b>                         | <b>52.000.000,00</b> |

### CAPÍTULO III DAS AUTORIZAÇÕES

**Art. 7º.** Fica o chefe do Poder Executivo autorizado a:

- I - Abrir créditos suplementares nos limites e com os recursos abaixo indicados:
- decorrentes de superávit financeiro até o limite de 20 % (vinte por cento) do mesmo, de acordo com o estabelecido no art. 43, § 1º, Inciso I e § 2º da Lei 4.320/64;
  - decorrentes do excesso de arrecadação até o limite de 20 % (vinte por cento) do mesmo, conforme estabelecido no art. 43, § 1º, Inciso II e §§ 3º e 4º da Lei 4.320/64;
  - decorrentes de anulação parcial ou total de dotações na forma definida na Lei de Diretrizes Orçamentárias 2016, até o limite de 20 % (vinte por cento) das mesmas, conforme o estabelecido no art. 43, § 1º, Inciso III da Lei 4.320/64, e com base no Art. 167, Inciso VI da Constituição Federal.
  - decorrentes da anulação da Reserva de Contingência, em conformidade com o disposto no inciso III, art. 5º da Lei Complementar nº 101 – Lei de Responsabilidade Fiscal, de 4 de maio de 2000 e na Lei de Diretrizes Orçamentárias 2016.

II - Efetuar operações de créditos por antecipação da receita, nos limites fixados pelo Senado Federal e na forma do disposto no art. 38 da Lei Complementar nº 101/2000.

**Art. 8º.** Esta Lei vigorará de 01 de janeiro a 31 de dezembro de 2016.  
Gabinete do Prefeito, em 28 de dezembro de 2015.

*João Durval Passos Trabuço*  
Prefeito

# Prefeitura Municipal de Boa Vista do Tupim



## Prefeitura Municipal de Boa Vista do Tupim Estado da Bahia

### Demonstrativo XV

#### Memória e Metodologia de Cálculo das Metas Anuais

(Artigo 4º, Parágrafo 2º, inciso II, da Lei Complementar 101, de 04 de maio de 2000)

A metodologia de cálculo utilizada para a demonstração das metas anuais para o período que compreende os anos de 2016, 2017 e 2018, levou em consideração as receitas realizadas durante os exercícios de 2012, 2013 e 2014, bem como a projetada até o final do ano em evidência.

Foram acolhidos para correção das distorções de valores, dentro do cenário macroeconômico, o Índice de Preço ao Consumidor Amplo – IPCA, o Produto Interno Bruto da União e o Produto Interno Bruto do Estado. Utiliza-se para os anos de 2015, 2016, 2017, e 2018 respectivamente:

- I. Índice de Preço ao Consumidor Amplo – IPCA: 3,21%, 4,14%, 4,50% e 4,50%;
- II. Produto Interno Bruto da União – PIB União: 5,20%, 5,50%, 5,50% e 5,50%;
- III. Produto Interno Bruto do Estado – PIB Estado: 5,30%, 4,30%, 4,30% e 4,10%.

A aplicação dos métodos de projeção levam em consideração a oscilação das receitas que compreendem o período de 2013 a 2014, sendo aplicada nestas a correção com base no respectivo índice de preço. Além disso, a título de corrigir a distorção proveniente do crescimento dos PIB's da União e do Estado e os seus impactos em suas principais transferências, foram utilizadas a incidência percentual do PIB da União nas transferências correntes, precisamente na Cota Parte do FPM e ICMS Exportação, e a incidência percentual do PIB do Estado nas Cotas Partes do ICMS e IPI sobre Exportação.

Para as receitas que durante os três anos da série histórica se apresentaram com crescimento linear, foram aplicadas projeções estatísticas com base na tendência para o exercício a que se refere à LDO e para os dois subsequentes.

# Prefeitura Municipal de Boa Vista do Tupim



Prefeitura Municipal de Boa Vista do Tupim  
Estado da Bahia

---

## ANEXOS



# Prefeitura Municipal de Boa Vista do Tupim



## Prefeitura Municipal de Boa Vista do Tupim Estado da Bahia

|   |               |
|---|---------------|
| ANEXO I: SUMÁRIO GERAL DA RECEITA POR FONTES E DA DESPESA POR FUNÇÃO DE GOVERNO (LDO) .....   | 1 e 2 de 52   |
| ANEXO II: DEMONSTRATIVO DA RECEITA E DESPESA SEGUNDO AS CATEGORIAS ECONÔMICAS (Anexo 01, Lei nº 4.320/64) .....   | 3 de 52       |
| ANEXO III: DEMONSTRATIVO DA RECEITA SEGUNDO SUA NATUREZA E FONTE DE RECURSOS (Anexo 02, Lei nº 4.320/64) ....   | 4 à 14 de 52  |
| ANEXO V: PROGRAMA DE GOVERNO (Anexo 06, Lei nº 4320/64) ..  | 15 à 34 de 52 |
| ANEXO VI: PROGRAMA DE TRABALHO DE GOVERNO - DEMONSTRATIVO DE FUNÇÕES, SUB-FUNÇÃO E PROGRAMAS POR PROJETOS E ATIVIDADES (Anexo 07, Lei nº 4320/64) ..... | 35 à 40 de 52 |
| ANEXO VII: DEMONSTRATIVO DA DESPESA POR FUNÇÕES, SUB-FUNÇÃO E PROGRAMAS CONFORME O VÍNCULO COM OS RECURSOS (Anexo 08, Lei nº 4320/64) .....             | 41 à 45 de 52 |
| ANEXO VIII: DEMONSTRATIVO DA DESPESA POR ÓRGÃOS E FUNÇÕES (Anexo 09, Lei nº 4320/64) .....  | 46 e 47 de 52 |
| ANEXO IX: DESPESA POR ÓRGÃO (LDO) .....   | 48 de 52      |
| ANEXO X: DESPESA POR PROGRAMA .....   | 49 de 52      |
| ANEXO XI: DESPESA POR FUNÇÃO .....  | 50 de 52      |
| ANEXO XII: DESPESA POR SUB-FUNÇÃO .....   | 51 e 52 de 52 |
| ANEXO XIII: DEMONSTRATIVO DA EVOLUÇÃO DA RECEITA E A SUA PROJEÇÃO PARA OS DOIS SEGUINTE ÀQUELE A QUE SE REFERIREM (LDO) .....                           | 53 à 62       |
| ANEXO XIV: RECEITA DE IDUSO,GDRFO, FTE,PF E DDR .....   | 63 à 68       |
| ANEXO XV: METODOLOGIA DA PROJEÇÃO .....   | 69            |
| ANEXO XVI: METAS ADMINISTRATIVAS.....   | 70 à 100      |

# Prefeitura Municipal de Boa Vista do Tupim



Prefeitura Municipal de Boa Vista do Tupim  
Estado da Bahia

---

|  |           |
|--|-----------|
| ANEXO XVII: ANEXO DE METAS FISCAIS .....   | 101 à 110 |
| ANEXO XVIII: RISCOS FISCAIS .....  | 111       |
| ANEXO XIX: LIMITES CONSTITUCIONAIS - LEGISLATIVO .....   | 112       |
| ANEXO XX: LIMITES CONSTITUCIONAIS - EDUCAÇÃO .....   | 113       |
| ANEXO XXI: LIMITES CONSTITUCIONAIS - SAÚDE .....   | 114       |
| ANEXO XXII: LIMITE DA DESPESA TOTAL COM PESSOAL .....  | 115       |
| ANEXO XXIII: COMPATIBILIDADE DA PROGRAMAÇÃO DA LOA<br>E DO ANEXO DE METAS FISCAIS DA LDO (Art. 5º, Lei 101/00) ..... | 116       |
| ANEXO XXIV: DÍVIDA FUNDADA E FLUTUANTE .....   |           |

# Prefeitura Municipal de Boa Vista do Tupim



Prefeitura Municipal de Boa Vista do Tupim  
Estado da Bahia

---

## ANEXO I: SUMÁRIO GERAL DA RECEITA POR FONTES E DA DESPESA POR FUNÇÃO DE GOVERNO (LDO)

# Prefeitura Municipal de Boa Vista do Tupim



Prefeitura Municipal de Boa Vista do Tupim  
Estado da Bahia

---

ANEXO II: DEMONSTRATIVO DA RECEITA  
E DESPESA SEGUNDO AS CATEGORIAS  
ECONÔMICAS  
(Anexo 01, Lei nº 4.320/64)

# Prefeitura Municipal de Boa Vista do Tupim



Prefeitura Municipal de Boa Vista do Tupim  
Estado da Bahia

---

## ANEXO III: DEMONSTRATIVO DA RECEITA SEGUNDO SUA NATUREZA E FONTE DE RECURSOS

(Anexo 02, Lei nº 4.320/64)

# Prefeitura Municipal de Boa Vista do Tupim



Prefeitura Municipal de Boa Vista do Tupim  
Estado da Bahia

---

## ANEXO V: - PROGRAMA DE GOVERNO (Anexo 06, da Lei 4320/64)

# Prefeitura Municipal de Boa Vista do Tupim



Prefeitura Municipal de Boa Vista do Tupim  
Estado da Bahia

---

ANEXO VI: PROGRAMA DE TRABALHO DE  
GOVERNO - DEMONSTRATIVO DE  
FUNÇÕES, SUB-FUNÇÃO E PROGRAMAS  
POR PROJETOS E ATIVIDADES  
(Anexo 07, da Lei 4320/64)

# Prefeitura Municipal de Boa Vista do Tupim



Prefeitura Municipal de Boa Vista do Tupim  
Estado da Bahia

---

ANEXO VII: DEMONSTRATIVO DA  
DESPESA POR FUNÇÕES, SUB-FUNÇÃO E  
PROGRAMAS CONFORME O VÍNCULO  
COM OS RECURSOS  
(Anexo 08, da Lei 4320/64)



# Prefeitura Municipal de Boa Vista do Tupim



Prefeitura Municipal de Boa Vista do Tupim  
Estado da Bahia

---

ANEXO VIII: DEMONSTRATIVO DA  
DESPESA POR ÓRGÃOS E FUNÇÕES  
(Anexo 09 da Lei 4320/64)

# Prefeitura Municipal de Boa Vista do Tupim



Prefeitura Municipal de Boa Vista do Tupim  
Estado da Bahia

---

## ANEXO IX: DESPESA POR ÓRGÃO (LDO)

# Prefeitura Municipal de Boa Vista do Tupim



Prefeitura Municipal de Boa Vista do Tupim  
Estado da Bahia

---

## ANEXO X: DESPESA POR PROGRAMA

# Prefeitura Municipal de Boa Vista do Tupim



Prefeitura Municipal de Boa Vista do Tupim  
Estado da Bahia

---

## ANEXO XI: DESPESA POR FUNÇÃO

# Prefeitura Municipal de Boa Vista do Tupim



Prefeitura Municipal de Boa Vista do Tupim  
Estado da Bahia

---

## ANEXO XII: DESPESA POR SUB-FUNÇÃO

# Prefeitura Municipal de Boa Vista do Tupim



Prefeitura Municipal de Boa Vista do Tupim  
Estado da Bahia

---

ANEXO XIII: DEMONSTRATIVO DA  
EVOLUÇÃO DA RECEITA E SUA PROJEÇÃO  
PARA OS DOIS SEGUINTE ÀQUELE A QUE  
SE REFERIREM (LDO)

# Prefeitura Municipal de Boa Vista do Tupim



Prefeitura Municipal de Boa Vista do Tupim  
Estado da Bahia

---

## ANEXO XIV: RECEITA DE IDUSO,GDR,FO, NTE,PF E DDR

# Prefeitura Municipal de Boa Vista do Tupim



Prefeitura Municipal de Boa Vista do Tupim  
Estado da Bahia

---

## ANEXO XV: METODOLOGIA DA PROJEÇÃO



# Prefeitura Municipal de Boa Vista do Tupim



Prefeitura Municipal de Boa Vista do Tupim  
Estado da Bahia

---

## ANEXO XVI: ANEXO DE METAS ADMINISTRATIVAS

# Prefeitura Municipal de Boa Vista do Tupim



Prefeitura Municipal de Boa Vista do Tupim  
Estado da Bahia

---

## ANEXO XVII: ANEXO DE METAS FISCAIS

# Prefeitura Municipal de Boa Vista do Tupim



Prefeitura Municipal de Boa Vista do Tupim  
Estado da Bahia

---

## ANEXO XVIII: RISCOS FISCAIS

# Prefeitura Municipal de Boa Vista do Tupim



Prefeitura Municipal de Boa Vista do Tupim  
Estado da Bahia

---

## ANEXO XIX: LIMITES CONSTITUCIONAIS - LEGISLATIVO

# Prefeitura Municipal de Boa Vista do Tupim



Prefeitura Municipal de Boa Vista do Tupim  
Estado da Bahia

---

## ANEXO XX: LIMITES CONSTITUCIONAIS - EDUCAÇÃO

# Prefeitura Municipal de Boa Vista do Tupim



Prefeitura Municipal de Boa Vista do Tupim  
Estado da Bahia

---

## ANEXO XXI: LIMITES CONSTITUCIONAIS - SAÚDE

# Prefeitura Municipal de Boa Vista do Tupim



Prefeitura Municipal de Boa Vista do Tupim  
Estado da Bahia

---

## ANEXO XXII: LIMITES DA DESPESA TOTAL COM PESSOAL

# Prefeitura Municipal de Boa Vista do Tupim



Prefeitura Municipal de Boa Vista do Tupim  
Estado da Bahia

---

ANEXO XXIII: COMPATIBILIDADE DA  
PROGRAMAÇÃO DA LOA E DO ANEXO DE  
METAS FISCAIS DA LDO  
(Art. 5º, Lei 101/00)



# Prefeitura Municipal de Boa Vista do Tupim



Prefeitura Municipal de Boa Vista do Tupim  
Estado da Bahia

---

## ANEXO XXIV: DÍVIDA FUNDADA E FLUTUANTE

# Prefeitura Municipal de Boa Vista do Tupim



## PREFEITURA MUNICIPAL DE BOA VISTA DO TUPIM

Praça Rui Barbosa, 252  
Centro  
C.N.P.J. : 13.718.176/0001-25

### Anexo I - Sumário Geral da Receita por Fontes e da Despesa por Função de Governo (LDO)

**Orçamento 2016**

| FONTES                     | VALOR         | VALOR                |
|----------------------------|---------------|----------------------|
| <b>RECEITAS CORRENTES</b>  |               | <b>49.346.000,00</b> |
| RECEITA TRIBUTÁRIA         | 960.000,00    |                      |
| RECEITAS DE CONTRIBUIÇÕES  | 15.000,00     |                      |
| RECEITA PATRIMONIAL        | 441.100,00    |                      |
| RECEITAS AGROPECUÁRIA      | 9.000,00      |                      |
| RECEITA DE SERVIÇOS        | 100.000,00    |                      |
| TRANSFERÊNCIAS CORRENTES   | 47.524.300,00 |                      |
| OUTRAS RECEITAS CORRENTES  | 296.600,00    |                      |
| <b>RECEITAS DE CAPITAL</b> |               | <b>7.344.000,00</b>  |
| TRANSFERÊNCIAS DE CAPITAL  | 7.344.000,00  |                      |
| <b>DEDUÇÃO DA RECEITA</b>  |               | <b>-4.690.000,00</b> |
| <b>TOTAL</b>               |               | <b>52.000.000,00</b> |

**CAMARA MUNICIPAL**

LEGISLATIVA

1.460.258,00

**TOTAL 1.460.258,00****GABINETE DO PREFEITO**

ADMINISTRAÇÃO

512.000,00

SEGURANÇA PÚBLICA

4.440,00

**TOTAL 516.440,00****PROCURADORIA GERAL DO MUNICÍPIO**

JUDICIÁRIA

74.160,00

**TOTAL 74.160,00****CONTROLADORIA INTERNA**

ADMINISTRAÇÃO

55.600,00

**TOTAL 55.600,00****SECRETARIA MUNICIPAL DE ADMINISTRAÇÃO**

ADMINISTRAÇÃO

2.323.392,00

**TOTAL 2.323.392,00****SECRETARIA MUNICIPAL DE PLANEJAMENTO E FINANÇAS**

ADMINISTRAÇÃO

277.800,00

**TOTAL 277.800,00****SECRETARIA MUNIC INFRAESTRUTURA E SERV URBANOS**

URBANISMO

6.954.100,00

HABITAÇÃO

172.500,00

SANEAMENTO

24.930,00

AGRICULTURA

35.500,00

ENERGIA

190.330,00

**TOTAL 7.377.360,00****SECRETARIA MUNICIPAL DE TRANSPORTES**

TRANSPORTE

1.599.000,00

**TOTAL 1.599.000,00****SEC MUN AGRIC REC HÍDRICOS MEIO AMBIENTE**

GESTÃO AMBIENTAL

7.330,00

AGRICULTURA

311.700,00

**TOTAL 319.030,00****FUNDO MUNICIPAL DE MEIO AMBIENTE**

GESTÃO AMBIENTAL

10.900,00

**TOTAL 10.900,00**

Pag.: 1 de 52

# Prefeitura Municipal de Boa Vista do Tupim

|  |                      |
|--|----------------------|
| <b>SECRETARIA MUNICIPAL DA SAÚDE</b>                         |                      |
| SAÚDE  | 50.880,00            |
| <b>TOTAL</b>   | <b>50.880,00</b>     |
| <b>FUNDO MUNICIPAL DE SAÚDE</b>                              |                      |
| SAÚDE  | 10.880.120,00        |
| <b>TOTAL</b>   | <b>10.880.120,00</b> |
| <b>SEC MUN ASSIST SOCIAL PROM TRAB CIDADANIA</b>             |                      |
| ASSISTÊNCIA SOCIAL   | 666.000,00           |
| <b>TOTAL</b>   | <b>666.000,00</b>    |
| <b>FUNDO MUNICIPAL DE ASSISTÊNCIA SOCIAL</b>                 |                      |
| ASSISTÊNCIA SOCIAL   | 1.094.500,00         |
| <b>TOTAL</b>   | <b>1.094.500,00</b>  |
| <b>FUNDO MUNICIPAL DOS DIREITOS DA CRIANÇA E ADOLESCENTE</b> |                      |
| ASSISTÊNCIA SOCIAL   | 6.720,00             |
| <b>TOTAL</b>   | <b>6.720,00</b>      |
| <b>SEC MUN EDUCAÇÃO, CULTURA ESPORTE E LAZER</b>             |                      |
| EDUCAÇÃO   | 8.093.500,00         |
| CULTURA  | 690.600,00           |
| DESPORTO E LAZER   | 89.740,00            |
| <b>TOTAL</b>   | <b>8.873.840,00</b>  |
| <b>FUNDEB</b>  |                      |
| EDUCAÇÃO   | 15.720.000,00        |
| <b>TOTAL</b>   | <b>15.720.000,00</b> |
| <b>ENCARGOS GERAIS DO MUNICIPIO</b>                          |                      |
| ENCARGOS ESPECIAIS   | 594.000,00           |
| <b>TOTAL</b>   | <b>594.000,00</b>    |
| <b>RESERVA DE CONTIGENCIA</b>                                |                      |
| RESERVA DE CONTIGÊNCIA                                       | 100.000,00           |
| <b>TOTAL</b>   | <b>100.000,00</b>    |
| <b>TOTAL GERAL</b>   | <b>52.000.000,00</b> |

| FUNÇÕES                | VALOR                |
|------------------------|----------------------|
| LEGISLATIVA            | 1.460.258,00         |
| JUDICIÁRIA             | 74.160,00            |
| ADMINISTRAÇÃO          | 3.168.792,00         |
| SEGURANÇA PÚBLICA      | 4.440,00             |
| ASSISTÊNCIA SOCIAL     | 1.767.220,00         |
| SAÚDE                  | 10.931.000,00        |
| EDUCAÇÃO               | 23.813.500,00        |
| CULTURA                | 690.600,00           |
| URBANISMO              | 6.954.100,00         |
| HABITAÇÃO              | 172.500,00           |
| SANEAMENTO             | 24.930,00            |
| GESTÃO AMBIENTAL       | 18.230,00            |
| AGRICULTURA            | 347.200,00           |
| ENERGIA                | 190.330,00           |
| TRANSPORTE             | 1.599.000,00         |
| DESPORTO E LAZER       | 89.740,00            |
| ENCARGOS ESPECIAIS     | 594.000,00           |
| RESERVA DE CONTIGÊNCIA | 100.000,00           |
| <b>TOTAL</b>           | <b>52.000.000,00</b> |

# Prefeitura Municipal de Boa Vista do Tupim



**PREFEITURA MUNICIPAL DE BOA VISTA DO TUPIM**

Praça Rui Barbosa, 252  
Centro  
C.N.P.J. : 13.718.176/0001-25

**Orçamento 2016**

**Anexo II - Demonstrativo da Receita e Despesa Segundo as Categorias Econômicas (Anexo 01, Lei Nº 4.320/64)**

| RECEITAS                               |                      | DESPESAS                       |                      |
|--|----------------------|--------------------------------|----------------------|
| <b>RECEITAS CORRENTES</b>              | <b>49.346.000,00</b> | <b>DESPESAS CORRENTES</b>      | <b>42.983.960,00</b> |
| RECEITA TRIBUTÁRIA                     | 960.000,00           | PESSOAL E ENCARGOS SOCIAIS     | 21.864.768,00        |
| RECEITAS DE CONTRIBUIÇÕES              | 15.000,00            | JUROS E ENCARGOS DA DIVIDA     | 1.000,00             |
| RECEITA PATRIMONIAL                    | 441.100,00           | OUTRAS DESPESAS CORRENTES      | 21.118.192,00        |
| RECEITAS AGROPECUÁRIA                  | 9.000,00             |                                | 0,00                 |
| RECEITA DE SERVIÇOS                    | 100.000,00           |                                | 0,00                 |
| TRANSFERÊNCIAS CORRENTES               | 47.524.300,00        |                                | 0,00                 |
| OUTRAS RECEITAS CORRENTES              | 296.600,00           |                                | 0,00                 |
|  |                      | <b>SUPERAVIT</b>               | <b>6.362.040,00</b>  |
|  |                      |                                |                      |
| <b>TOTAL R\$</b>                       | <b>49.346.000,00</b> | <b>TOTAL R\$</b>               | <b>49.346.000,00</b> |
| <b>SUPERAVIT DO ORÇAMENTO CORRENTE</b> | <b>6.362.040,00</b>  | <b>DESPESAS DE CAPITAL</b>     | <b>8.916.040,00</b>  |
| <b>RECEITAS DE CAPITAL</b>             | <b>7.344.000,00</b>  | INVESTIMENTOS                  | 8.464.340,00         |
| TRANSFERÊNCIAS DE CAPITAL              | 7.344.000,00         | INVERSOES FINANCEIRAS          | 0,00                 |
|  | 0,00                 | AMORTIZACAO DA DIVIDA          | 451.700,00           |
|  | 0,00                 | <b>RESERVA DE CONTINGENCIA</b> | <b>100.000,00</b>    |
| <b>DEDUÇÃO DA RECEITA</b>              | <b>-4.690.000,00</b> | <b>RESERVA DE CONTINGENCIA</b> | <b>100.000,00</b>    |
| <b>RECEITAS INTRA-ORÇAMENTÁRIAS</b>    | <b>0,00</b>          |                                |                      |
|  |                      | <b>TOTAL R\$</b>               | <b>9.016.040,00</b>  |
| <b>TOTAL R\$</b>                       | <b>13.706.040,00</b> |                                |                      |
| <b>RESUMO</b>                          |                      |                                |                      |
| <b>RECEITAS CORRENTES</b>              | <b>49.346.000,00</b> | <b>DESPESAS CORRENTES</b>      | <b>42.983.960,00</b> |
| <b>RECEITAS DE CAPITAL</b>             | <b>7.344.000,00</b>  | <b>DESPESAS DE CAPITAL</b>     | <b>8.916.040,00</b>  |
| <b>DEDUÇÃO DA RECEITA</b>              | <b>-4.690.000,00</b> | <b>RESERVA DE CONTINGÊNCIA</b> | <b>100.000,00</b>    |
| <b>TOTAL</b>                           | <b>52.000.000,00</b> | <b>TOTAL</b>                   | <b>52.000.000,00</b> |

# Prefeitura Municipal de Boa Vista do Tupim



PREFEITURA MUNICIPAL DE BOA VISTA DO TUPIM

Orçamento 2016

Praça Rui Barbosa, 252  
Centro  
C.N.P.J. : 13.718.176/0001-25

**Anexo III - Demonstrativo da Receita Segundo sua Natureza e Fonte de Recursos (Anexo 02, Lei Nº 4.320/64)**

| CÓDIGO              | ESPECIFICAÇÃO   | ID | GDR | FT | PF | DDR | OPTATIVO | SUBALÍNEA | ALÍNEA     | RUBRICA    | SUB-FONTE  | FONTE      | CATEGORIA     |
|---------------------|---|----|-----|----|----|-----|----------|-----------|------------|------------|------------|------------|---------------|
| 1.0.0.0.00.00.00.00 | RECEITAS CORRENTES  |    |     |    |    |     |          |           |            |            |            |            | 49.346.000,00 |
| 1.1.0.0.00.00.00.00 | RECEITA TRIBUTÁRIA  |    |     |    |    |     |          |           |            |            |            | 960.000,00 |               |
| 1.1.1.0.00.00.00.00 | IMPOSTOS  |    |     |    |    |     |          |           |            |            | 840.000,00 |            |               |
| 1.1.1.2.00.00.00.00 | IMPOSTOS SOBRE O PATRIMÔNIO E RENDA   |    |     |    |    |     |          |           |            | 410.000,00 |            |            |               |
| 1.1.1.2.02.00.00.00 | IPTU  |    |     |    |    |     |          |           | 80.000,00  |            |            |            |               |
| 1.1.1.2.02.00.00.00 | IPTU - RECURSOS ORDINÁRIOS  | 0  | 1   | 00 | P  | 000 |          |           | 42.400,00  |            |            |            |               |
| 1.1.1.2.02.00.00.00 | IPTU - 25% - EDUCAÇÃO   | 7  | 2   | 01 | P  | 025 |          |           | 21.600,00  |            |            |            |               |
| 1.1.1.2.02.00.00.00 | IPTU - 15% - SAÚDE  | 6  | 2   | 02 | P  | 015 |          |           | 16.000,00  |            |            |            |               |
| 1.1.1.2.04.00.00.00 | IMPOSTO S/RENDIDA E PROVENTOS DE QUALQUER NATUREZA                                    |    |     |    |    |     |          |           | 180.000,00 |            |            |            |               |
| 1.1.1.2.04.31.00.00 | IMPOSTO DE RENDA RETIDO NAS FONTES SOBRE O RENDIMENTO                                 |    |     |    |    |     |          |           | 180.000,00 |            |            |            |               |
| 1.1.1.2.04.31.00.00 | IMPOSTO DE RENDA RETIDO NAS FONTES SOBRE O RENDIMENTO - RECURSOS ORDINÁRIOS           | 0  | 1   | 00 | P  | 000 |          |           | 95.400,00  |            |            |            |               |
| 1.1.1.2.04.31.00.00 | IMPOSTO DE RENDA RETIDO NAS FONTES SOBRE O RENDIMENTO - 25% - EDUCAÇÃO                | 7  | 2   | 01 | P  | 025 |          |           | 48.600,00  |            |            |            |               |
| 1.1.1.2.04.31.00.00 | IMPOSTO DE RENDA RETIDO NAS FONTES SOBRE O RENDIMENTO - 15% - SAÚDE                   | 6  | 2   | 02 | P  | 015 |          |           | 36.000,00  |            |            |            |               |
| 1.1.1.2.08.00.00.00 | ITBI- IMPOSTO S/ TRANSMISSÃO DE BENS IMÓVEIS  |    |     |    |    |     |          |           | 150.000,00 |            |            |            |               |
| 1.1.1.2.08.00.00.00 | ITBI- IMPOSTO S/ TRANSMISSÃO DE BENS IMÓVEIS - RECURSOS ORDINÁRIOS                    | 0  | 1   | 00 | P  | 000 |          |           | 79.500,00  |            |            |            |               |
| 1.1.1.2.08.00.00.00 | ITBI- IMPOSTO S/ TRANSMISSÃO DE BENS IMÓVEIS - 25% - EDUCAÇÃO                         | 7  | 2   | 01 | P  | 025 |          |           | 40.500,00  |            |            |            |               |
| 1.1.1.2.08.00.00.00 | ITBI- IMPOSTO S/ TRANSMISSÃO DE BENS IMÓVEIS - 15% - SAÚDE                            | 6  | 2   | 02 | P  | 015 |          |           | 30.000,00  |            |            |            |               |
| 1.1.1.3.00.00.00.00 | IMPOSTO SOBRE A PRODUÇÃO E A CIRCULAÇÃO   |    |     |    |    |     |          |           |            |            | 430.000,00 |            |               |
| 1.1.1.3.05.00.00.00 | IMPOSTO SOBRE SERVIÇOS DE QUALQUER NATUREZA   |    |     |    |    |     |          |           |            |            | 430.000,00 |            |               |
| 1.1.1.3.05.01.00.00 | IMPOSTO SOBRE SERVIÇOS DE QUALQUER NATUREZA - QUALQUER NATUREZA                       |    |     |    |    |     |          |           | 350.000,00 |            |            |            |               |
| 1.1.1.3.05.01.00.00 | IMPOSTO SOBRE SERVIÇOS DE QUALQUER NATUREZA - QUALQUER NATUREZA - RECURSOS ORDINÁRIOS | 0  | 1   | 00 | P  | 000 |          |           | 185.500,00 |            |            |            |               |
| 1.1.1.3.05.01.00.00 | IMPOSTO SOBRE SERVIÇOS DE QUALQUER NATUREZA - QUALQUER NATUREZA - 25% - EDUCAÇÃO      | 7  | 2   | 01 | P  | 025 |          |           | 94.500,00  |            |            |            |               |
| 1.1.1.3.05.01.00.00 | IMPOSTO SOBRE SERVIÇOS DE QUALQUER NATUREZA - QUALQUER NATUREZA - 15% - SAÚDE         | 6  | 2   | 02 | P  | 015 |          |           | 70.000,00  |            |            |            |               |
| 1.1.1.3.05.03.00.00 | SNA - SIMPLES NACIONAL  |    |     |    |    |     |          |           | 80.000,00  |            |            |            |               |
| 1.1.1.3.05.03.00.00 | SNA - SIMPLES NACIONAL - RECURSOS ORDINÁRIOS  | 0  | 1   | 00 | P  | 000 |          |           | 42.400,00  |            |            |            |               |

# Prefeitura Municipal de Boa Vista do Tupim



PREFEITURA MUNICIPAL DE BOA VISTA DO TUPIM

Orçamento 2016

Praça Rui Barbosa, 252  
Centro  
C.N.P.J. : 13.718.176/0001-25

**Anexo III - Demonstrativo da Receita Segundo sua Natureza e Fonte de Recursos (Anexo 02, Lei Nº 4.320/64)**

| CÓDIGO              | ESPECIFICAÇÃO  | ID | GDR | FT | PF | DDR | OPTATIVO  | SUBALÍNEA  | ALÍNEA     | RUBRICA    | SUB-FONTE  | FONTE      | CATEGORIA |
|---------------------|--|----|-----|----|----|-----|-----------|------------|------------|------------|------------|------------|-----------|
| 1.1.1.3.05.03.00.00 | SNA - SIMPLES NACIONAL - 25% - EDUCAÇÃO  | 7  | 2   | 01 | P  | 025 |           | 21.600,00  |            |            |            |            |           |
| 1.1.1.3.05.03.00.00 | SNA - SIMPLES NACIONAL - 15% - SAÚDE   | 6  | 2   | 02 | P  | 015 |           | 16.000,00  |            |            |            |            |           |
| 1.1.2.0.00.00.00.00 | TAXAS  |    |     |    |    |     |           |            |            |            | 120.000,00 |            |           |
| 1.1.2.1.00.00.00.00 | TAXAS P/EXERCÍCIO DO PODER DE POLÍCIA  |    |     |    |    |     |           |            |            | 110.000,00 |            |            |           |
| 1.1.2.1.25.00.00.00 | TAXA DE LICENÇA PARA LOCALIZAÇÃO E FUNCIONAMENTO DE ESTABELECIMENTOS - RECURSOS ORDINÁRIOS | 0  | 1   | 00 | P  | 000 |           | 50.000,00  |            |            |            |            |           |
| 1.1.2.1.26.00.00.00 | TAXA DE PUBLICIDADE COMERCIAL - RECURSOS ORDINÁRIOS  | 0  | 1   | 00 | P  | 000 |           | 15.000,00  |            |            |            |            |           |
| 1.1.2.1.28.00.00.00 | TAXA DE FUNCIONAMENTO EM HORÁRIO ESPECIAL - RECURSOS ORDINÁRIOS                            | 0  | 1   | 00 | P  | 000 |           | 15.000,00  |            |            |            |            |           |
| 1.1.2.1.29.00.00.00 | TAXA DE LICENÇA P/ EXECUÇÃO DE OBRAS - RECURSOS ORDINÁRIOS                                 | 0  | 1   | 00 | P  | 000 |           | 15.000,00  |            |            |            |            |           |
| 1.1.2.1.31.00.00.00 | TAXA DE UTILIZAÇÃO DE ÁREA DE DOMÍNIO PÚBLICO - RECURSOS ORDINÁRIOS                        | 0  | 1   | 00 | P  | 000 |           | 15.000,00  |            |            |            |            |           |
| 1.1.2.2.00.00.00.00 | TAXAS PELA PRESTAÇÃO DE SERVIÇOS   |    |     |    |    |     |           |            |            | 10.000,00  |            |            |           |
| 1.1.2.2.99.00.00.00 | OUTRAS TAXAS PELA PRESTAÇÃO DE SERVIÇOS  |    |     |    |    |     |           |            | 10.000,00  |            |            |            |           |
| 1.1.2.2.99.01.00.00 | COMPRA DE EDITAL - RECURSOS ORDINÁRIOS   | 0  | 1   | 00 | P  | 000 |           | 10.000,00  |            |            |            |            |           |
| 1.2.0.0.00.00.00.00 | RECEITAS DE CONTRIBUIÇÕES  |    |     |    |    |     |           |            |            |            |            | 15.000,00  |           |
| 1.2.1.0.00.00.00.00 | CONTRIBUIÇÕES SOCIAIS  |    |     |    |    |     |           |            |            |            | 15.000,00  |            |           |
| 1.2.1.0.99.00.00.00 | OUTRAS CONTRIBUIÇÕES SOCIAIS   |    |     |    |    |     |           |            | 15.000,00  |            |            |            |           |
| 1.2.1.0.99.01.00.00 | OUTRAS CONTRIBUIÇÕES SOCIAIS - RECURSOS ORDINÁRIOS   | 0  | 1   | 00 | P  | 000 |           | 15.000,00  |            |            |            |            |           |
| 1.3.0.0.00.00.00.00 | RECEITA PATRIMONIAL  |    |     |    |    |     |           |            |            |            |            | 441.100,00 |           |
| 1.3.2.1.00.00.00.00 | JUROS DE TÍTULO DE RENDA   |    |     |    |    |     |           |            |            | 10.000,00  |            |            |           |
| 1.3.2.1.01.00.00.00 | RENDIMENTOS DE APLICAÇÃO - RECURSOS ORDINÁRIOS   | 0  | 1   | 00 | P  | 000 |           | 5.000,00   |            |            |            |            |           |
| 1.3.2.1.02.00.00.00 | RENDIMENTOS DE RECURSOS - RECURSOS ORDINÁRIOS  | 0  | 1   | 00 | P  | 000 |           | 5.000,00   |            |            |            |            |           |
| 1.3.2.5.00.00.00.00 | REMUNERAÇÃO DE DEPÓSITOS BANCÁRIOS   |    |     |    |    |     |           |            |            | 431.100,00 |            |            |           |
| 1.3.2.5.52.00.00.00 | REMUNERAÇÃO DE DEPÓSITOS BANCÁRIOS - RECURSOS VINCULADOS À EDUCAÇÃO                        |    |     |    |    |     |           |            | 216.000,00 |            |            |            |           |
| 1.3.2.5.52.01.00.00 | REMUNERAÇÃO DE DEPÓSITOS BANCÁRIOS - RECURSOS VINCULADOS À EDUCAÇÃO - FUNDEB               |    |     |    |    |     |           | 120.000,00 |            |            |            |            |           |
| 1.3.2.5.52.01.01.00 | RECEITAS REM DEP BANCÁRIO-FUNDEB-60% - FUNDEB 60%  | 9  | 2   | 18 | P  | 001 | 78.000,00 |            |            |            |            |            |           |
| 1.3.2.5.52.01.02.00 | REND. APLICAÇÃO DE RECURSOS FUNDEB - 40% - FUNDEB 40%                                      | 9  | 2   | 19 | P  | 001 | 42.000,00 |            |            |            |            |            |           |
| 1.3.2.5.52.02.00.00 | REND. APLICAÇÃO DE RECURSOS DO MDE 25% - 25% - EDUCAÇÃO                                    | 7  | 2   | 01 | P  | 001 |           | 1.000,00   |            |            |            |            |           |

# Prefeitura Municipal de Boa Vista do Tupim



PREFEITURA MUNICIPAL DE BOA VISTA DO TUPIM

Orçamento 2016

Praça Rui Barbosa, 252  
Centro  
C.N.P.J. : 13.718.176/0001-25

**Anexo III - Demonstrativo da Receita Segundo sua Natureza e Fonte de Recursos (Anexo 02, Lei Nº 4.320/64)**

| CÓDIGO              | ESPECIFICAÇÃO  | ID | GDR | FT | PF | DDR | OPTATIVO  | SUBALÍNEA | ALÍNEA    | RUBRICA | SUB-FONTE | FONTE    | CATEGORIA |
|---------------------|--|----|-----|----|----|-----|-----------|-----------|-----------|---------|-----------|----------|-----------|
| 1.3.2.5.52.03.00.00 | REND. APLICAÇÃO RECURSOS SALÁRIO-EDUCAÇÃO - SALÁRIO EDUCAÇÃO   | 9  | 2   | 04 | P  | 001 |           | 20.000,00 |           |         |           |          |           |
| 1.3.2.5.52.04.00.00 | REMUNERAÇÃO DE DEPÓSITOS BANCÁRIOS - RECURSOS VINCULADOS À EDUCAÇÃO - CONVÊNIOS - TRANSF. CONV. EDUCAÇÃO | 9  | 2   | 22 | P  | 001 |           | 10.000,00 |           |         |           |          |           |
| 1.3.2.5.52.99.00.00 | REMUNERAÇÃO DE DEPÓSITOS BANCÁRIOS - OUTROS RECURSOS VINCULADOS À EDUCAÇÃO                               |    |     |    |    |     |           | 65.000,00 |           |         |           |          |           |
| 1.3.2.5.52.99.01.00 | RECEITAS REM DEP BANCÁRIO-FNDE - RECURSOS FNDE   | 9  | 2   | 15 | P  | 001 | 65.000,00 |           |           |         |           |          |           |
| 1.3.2.5.53.00.00.00 | REMUNERAÇÃO DE DEPÓSITOS BANCÁRIOS - RECURSOS VINCULADOS À SAÚDE   |    |     |    |    |     |           |           | 67.000,00 |         |           |          |           |
| 1.3.2.5.53.01.00.00 | REMUNERAÇÃO DE DEPÓSITOS BANCÁRIOS - SAÚDE - FMS - APLICAÇÃO 15% - 15% - SAÚDE                           | 6  | 2   | 02 | P  | 001 |           | 5.000,00  |           |         |           |          |           |
| 1.3.2.5.53.02.00.00 | REMUNERAÇÃO DE DEPÓSITOS BANCÁRIOS - TRANSFERÊNCIAS SUS - RECURSOS SUS                                   | 9  | 2   | 14 | P  | 001 |           | 60.000,00 |           |         |           |          |           |
| 1.3.2.5.53.03.00.00 | REMUNERAÇÃO DE DEPÓSITOS BANCÁRIOS - REC. VINC. A SAÚDE - CONVÊNIOS - TRANSF. CONV. SAÚDE                | 9  | 2   | 23 | P  | 001 |           | 2.000,00  |           |         |           |          |           |
| 1.3.2.5.54.00.00.00 | REMUNERAÇÃO DE DEPÓSITOS BANCÁRIOS - RECURSOS VINCULADOS A ASSISTÊNCIA SOCIAL                            |    |     |    |    |     |           |           | 48.100,00 |         |           |          |           |
| 1.3.2.5.54.01.00.00 | REND. APLICAÇÃO RECURSOS FNAS - RECURSOS FNAS  | 9  | 2   | 29 | P  | 001 |           | 21.000,00 |           |         |           |          |           |
| 1.3.2.5.54.99.00.00 | REMUNERAÇÃO DE DEPÓSITOS BANCÁRIOS - OUTROS RECURSOS VINCULADOS A ASSISTÊNCIA SOCIAL                     |    |     |    |    |     |           |           | 27.100,00 |         |           |          |           |
| 1.3.2.5.54.99.01.00 | REND. APLICAÇÃO RECURSOS FEAS - FEAS   | 8  | 2   | 28 | P  | 001 | 27.100,00 |           |           |         |           |          |           |
| 1.3.2.5.55.00.00.00 | REMUNERAÇÃO DE DEPÓSITOS BANCÁRIOS CONVÊNIOS DIVERSOS - TRANSF. CONV. OUTROS                             | 9  | 2   | 24 | P  | 001 |           |           | 25.000,00 |         |           |          |           |
| 1.3.2.5.56.00.00.00 | REMUNERAÇÃO DE DEPÓSITOS BANCÁRIOS - DEMAIS RECURSOS VINCULADOS  |    |     |    |    |     |           |           | 25.000,00 |         |           |          |           |
| 1.3.2.5.56.01.00.00 | RECEITAS REM DEP BANCÁRIO-ROYALTIES - ROYALTIES / FUND. ESP/ COMPENS.                                    | 0  | 2   | 42 | P  | 001 |           | 10.000,00 |           |         |           |          |           |
| 1.3.2.5.56.03.00.00 | RECEITAS REM DEP BANCÁRIO-CIDE - RECURSOS CIDE   | 8  | 2   | 16 | P  | 001 |           | 5.000,00  |           |         |           |          |           |
| 1.3.2.5.56.04.00.00 | REND. APLICAÇÃO RECURSOS - FCBA - FCBA   | 8  | 2   | 10 | P  | 001 |           | 5.000,00  |           |         |           |          |           |
| 1.3.2.5.56.05.00.00 | REND. APLICAÇÃO DOS RECURSOS FIES - RECURSOS FIES  | 8  | 2   | 30 | P  | 001 |           | 5.000,00  |           |         |           |          |           |
| 1.3.2.5.57.00.00.00 | REMUNERAÇÃO DE DEPÓSITOS BANCÁRIOS - RECURSOS NÃO VINCULADOS   |    |     |    |    |     |           |           | 50.000,00 |         |           |          |           |
| 1.3.2.5.57.01.00.00 | REMUNERAÇÃO DE OUTROS DEPÓSITOS REC NÃO VINCULADOS - RECURSOS ORDINÁRIOS                                 | 0  | 1   | 00 | F  | 000 |           | 50.000,00 |           |         |           |          |           |
| 1.4.0.0.00.00.00.00 | RECEITAS AGROPECUÁRIA  |    |     |    |    |     |           |           |           |         |           | 9.000,00 |           |
| 1.4.1.0.00.00.00.00 | RECEITA DE PRODUÇÃO VEGETAL - RECURSOS ORDINÁRIOS  | 0  | 1   | 00 | P  | 000 |           |           |           |         | 2.000,00  |          |           |

Pag.: 6 de 52

# Prefeitura Municipal de Boa Vista do Tupim



PREFEITURA MUNICIPAL DE BOA VISTA DO TUPIM

Orçamento 2016

Praça Rui Barbosa, 252  
Centro  
C.N.P.J. : 13.718.176/0001-25

**Anexo III - Demonstrativo da Receita Segundo sua Natureza e Fonte de Recursos (Anexo 02, Lei Nº 4.320/64)**

| CÓDIGO              | ESPECIFICAÇÃO  | ID | GDR | FT | PF | DDR | OPTATIVO | SUBALÍNEA     | ALÍNEA        | RUBRICA       | SUB-FONTE     | FONTE         | CATEGORIA |
|---------------------|--|----|-----|----|----|-----|----------|---------------|---------------|---------------|---------------|---------------|-----------|
| 1.4.2.0.00.00.00.00 | RECEITA DE PRODUÇÃO ANIMAL - RECURSOS ORDINÁRIOS                             | 0  | 1   | 00 | P  | 000 |          |               |               |               | 7.000,00      |               |           |
| 1.6.0.0.00.00.00.00 | RECEITA DE SERVIÇOS  |    |     |    |    |     |          |               |               |               |               | 100.000,00    |           |
| 1.6.0.0.05.00.00.00 | SERVIÇOS DE SAÚDE  |    |     |    |    |     |          |               | 80.000,00     |               |               |               |           |
| 1.6.0.0.05.01.00.00 | SERVIÇOS HOSPITALARES-AHI TRANSF SUS - RECURSOS SUS                          | 9  | 2   | 14 | P  | 097 |          | 40.000,00     |               |               |               |               |           |
| 1.6.0.0.05.10.00.00 | SERVIÇOS AMBULATORIAIS- TRANSF SUS - RECURSOS SUS                            | 9  | 2   | 14 | P  | 058 |          | 40.000,00     |               |               |               |               |           |
| 1.6.0.0.13.00.00.00 | SERVIÇOS ADMINISTRATIVOS   |    |     |    |    |     |          |               | 20.000,00     |               |               |               |           |
| 1.6.0.0.13.01.00.00 | SERVIÇOS INSCRIÇÃO EM CONCURSOS PÚBLICOS - RECURSOS ORDINÁRIOS               | 0  | 1   | 00 | P  | 000 |          | 20.000,00     |               |               |               |               |           |
| 1.7.0.0.00.00.00.00 | TRANSFERÊNCIAS CORRENTES   |    |     |    |    |     |          |               |               |               |               | 47.524.300,00 |           |
| 1.7.2.0.00.00.00.00 | TRANSFERÊNCIAS INTERGOVERNAMENTAIS   |    |     |    |    |     |          |               |               |               | 47.264.300,00 |               |           |
| 1.7.2.1.00.00.00.00 | TRANSFERÊNCIAS DA UNIÃO  |    |     |    |    |     |          |               |               | 25.510.200,00 |               |               |           |
| 1.7.2.1.01.00.00.00 | PARTICIPAÇÃO NA RECEITA DA UNIÃO   |    |     |    |    |     |          |               | 17.970.000,00 |               |               |               |           |
| 1.7.2.1.01.02.00.00 | COTA-PARTE DO FPM  |    |     |    |    |     |          | 17.900.000,00 |               |               |               |               |           |
| 1.7.2.1.01.02.00.00 | COTA-PARTE DO FPM - RECURSOS ORDINÁRIOS                                      | 0  | 1   | 00 | P  | 000 |          | 9.487.000,00  |               |               |               |               |           |
| 1.7.2.1.01.02.00.00 | COTA-PARTE DO FPM - 25% - EDUCAÇÃO   | 7  | 2   | 01 | P  | 025 |          | 4.833.000,00  |               |               |               |               |           |
| 1.7.2.1.01.02.00.00 | COTA-PARTE DO FPM - 15% - SAÚDE  | 6  | 2   | 02 | P  | 015 |          | 3.580.000,00  |               |               |               |               |           |
| 1.7.2.1.01.05.00.00 | COTA-PARTE DO ITR  |    |     |    |    |     |          | 70.000,00     |               |               |               |               |           |
| 1.7.2.1.01.05.00.00 | COTA-PARTE DO ITR - RECURSOS ORDINÁRIOS                                      | 0  | 1   | 00 | P  | 000 |          | 37.100,00     |               |               |               |               |           |
| 1.7.2.1.01.05.00.00 | COTA-PARTE DO ITR - 25% - EDUCAÇÃO   | 7  | 2   | 01 | P  | 025 |          | 18.900,00     |               |               |               |               |           |
| 1.7.2.1.01.05.00.00 | COTA-PARTE DO ITR - 15% - SAÚDE  | 6  | 2   | 02 | P  | 015 |          | 14.000,00     |               |               |               |               |           |
| 1.7.2.1.22.00.00.00 | TRANSFERÊNCIA DA COMPENSAÇÃO FINANCEIRA PELA EXPLORAÇÃO DE RECURSOS NATURAIS |    |     |    |    |     |          |               | 355.000,00    |               |               |               |           |
| 1.7.2.1.22.30.00.00 | COTA PARTE ROYALTIES LEI 7990/89 - ROYALTIES / FUND. ESP/COMPENS.            | 0  | 2   | 42 | P  | 027 |          | 90.000,00     |               |               |               |               |           |
| 1.7.2.1.22.70.00.00 | COTA PARTE FUNDO ESPECIAL PETRÓLEO-FEP - ROYALTIES / FUND. ESP/COMPENS.      | 0  | 2   | 42 | P  | 027 |          | 265.000,00    |               |               |               |               |           |
| 1.7.2.1.33.00.00.00 | TRANSFERÊNCIA DE RECURSOS DO SUS - REPASSE FUNDO A FUNDO                     |    |     |    |    |     |          |               | 3.445.000,00  |               |               |               |           |
| 1.7.2.1.33.51.00.00 | BLOCO DA ASSISTÊNCIA FARMACÉUTICA  |    |     |    |    |     |          | 110.000,00    |               |               |               |               |           |
| 1.7.2.1.33.51.01.00 | PROGRAMA ASSISTÊNCIA FARMACÉUTICA - TRANF REC SUS - RECURSOS SUS             | 9  | 2   | 14 | P  | 086 |          | 110.000,00    |               |               |               |               |           |
| 1.7.2.1.33.52.00.00 | BLOCO DA ATENÇÃO BÁSICA  |    |     |    |    |     |          | 2.970.000,00  |               |               |               |               |           |
| 1.7.2.1.33.52.01.00 | PISO DA ATENÇÃO BÁSICA - FIXO  |    |     |    |    |     |          | 1.000.000,00  |               |               |               |               |           |
| 1.7.2.1.33.52.01.01 | PAB - FIXO - RECURSOS SUS  | 9  | 2   | 14 | P  | 091 |          | 1.000.000,00  |               |               |               |               |           |
| 1.7.2.1.33.52.02.00 | PISO DE ATENÇÃO BÁSICA - VARIÁVEL  |    |     |    |    |     |          | 1.970.000,00  |               |               |               |               |           |
| 1.7.2.1.33.52.02.01 | PSF - PROGRAMA SAÚDE DA FAMÍLIA - RECURSOS SUS                               | 9  | 2   | 14 | P  | 093 |          | 800.000,00    |               |               |               |               |           |

Pag.: 7 de 52



# Prefeitura Municipal de Boa Vista do Tupim



PREFEITURA MUNICIPAL DE BOA VISTA DO TUPIM

Orçamento 2016

Praça Rui Barbosa, 252  
Centro  
C.N.P.J. : 13.718.176/0001-25**Anexo III - Demonstrativo da Receita Segundo sua Natureza e  
Fonte de Recursos (Anexo 02, Lei Nº 4.320/64)**

| CÓDIGO              | ESPECIFICAÇÃO   | ID | GDR | FT | PF | DDR | OPTATIVO   | SUBALÍNEA    | ALÍNEA       | RUBRICA | SUB-FONTE | FONTE | CATEGORIA |
|---------------------|---|----|-----|----|----|-----|------------|--------------|--------------|---------|-----------|-------|-----------|
| 1.7.2.1.33.52.02.02 | ACS - AGENTES COMUNITÁRIOS DE SAÚDE - RECURSOS SUS                                      | 9  | 2   | 14 | P  | 092 | 600.000,00 |              |              |         |           |       |           |
| 1.7.2.1.33.52.02.03 | SB - SAÚDE BUCAL - RECURSOS SUS   | 9  | 2   | 14 | P  | 094 | 240.000,00 |              |              |         |           |       |           |
| 1.7.2.1.33.52.02.04 | PMAQ- PROG NAC DE MELHORIA DO ACESSO E DA QUALIDADE- TRANF REC - RECURSOS SUS           | 9  | 2   | 14 | P  | 078 | 300.000,00 |              |              |         |           |       |           |
| 1.7.2.1.33.52.02.05 | CER - COMPENSAÇÃO DE ESPECIFICIDADES REGIONAIS - RECURSOS SUS                           | 9  | 2   | 14 | P  | 037 | 10.000,00  |              |              |         |           |       |           |
| 1.7.2.1.33.52.02.06 | PSE - PROGRAMA DE SAÚDE NA ESCOLA - RECURSOS SUS  | 9  | 2   | 14 | P  | 089 | 20.000,00  |              |              |         |           |       |           |
| 1.7.2.1.33.54.00.00 | BLOCO DA MÉDIA E ALTA COMPLEXIDADE AMBULATORIAL E HOSPITALAR                            |    |     |    |    |     |            | 230.000,00   |              |         |           |       |           |
| 1.7.2.1.33.54.01.00 | LIMITE FINANCEIRO DA MAC AMBULAT. E HOSPITALAR  |    |     |    |    |     | 230.000,00 |              |              |         |           |       |           |
| 1.7.2.1.33.54.01.01 | TETO MIN. DA MEDIA E ALTA COMPLEXIDADE AMBULATORIAL - RECURSOS SUS                      | 9  | 2   | 14 | P  | 100 | 50.000,00  |              |              |         |           |       |           |
| 1.7.2.1.33.54.01.02 | SERVICOS DE ATENDIMENTO MOVEI AS URGENCIAS SAMU 192 - RECURSOS SUS                      | 9  | 2   | 14 | P  | 096 | 50.000,00  |              |              |         |           |       |           |
| 1.7.2.1.33.54.01.03 | CEO - CENTRO DE ESPECIALIDADES ODONTOLÓGICAS - RECURSOS SUS                             | 9  | 2   | 14 | P  | 036 | 130.000,00 |              |              |         |           |       |           |
| 1.7.2.1.33.55.00.00 | BLOCO DA VIGILÂNCIA EM SAÚDE  |    |     |    |    |     |            | 135.000,00   |              |         |           |       |           |
| 1.7.2.1.33.55.01.00 | PISO FIXO DE VIGILÂNCIA SANITÁRIA -PFVS - RECURSOS SUS                                  | 9  | 2   | 14 | P  | 090 | 120.000,00 |              |              |         |           |       |           |
| 1.7.2.1.33.55.02.00 | IPVS - INCENTIVOS PONTUAIS PARA AÇÕES DE SERVIÇOS DE VIGILÂNCIA EM SAÚDE - RECURSOS SUS | 9  | 2   | 14 | P  | 054 | 15.000,00  |              |              |         |           |       |           |
| 1.7.2.1.34.00.00.00 | TRANSFERÊNCIA DE RECURSOS DO FUNDO NACIONAL DE ASSISTÊNCIA SOCIAL - FNAS                |    |     |    |    |     |            |              | 542.200,00   |         |           |       |           |
| 1.7.2.1.34.01.00.00 | PROTEÇÃO SOCIAL BÁSICA  |    |     |    |    |     |            | 350.000,00   |              |         |           |       |           |
| 1.7.2.1.34.01.01.00 | PBF - PISO BASICO FIXO - RECURSOS FNAS  | 9  | 2   | 29 | P  | 220 | 150.000,00 |              |              |         |           |       |           |
| 1.7.2.1.34.01.02.00 | SCFV - PISO BASICO VARIÁVEL - RECURSOS FNAS   | 9  | 2   | 29 | P  | 222 | 100.000,00 |              |              |         |           |       |           |
| 1.7.2.1.34.01.03.00 | PBVIII - EQUIPE VOLANTE - RECURSOS FNAS   | 9  | 2   | 29 | P  | 223 | 100.000,00 |              |              |         |           |       |           |
| 1.7.2.1.34.03.00.00 | APRIMORAMENTO DA GESTÃO   |    |     |    |    |     |            | 192.200,00   |              |         |           |       |           |
| 1.7.2.1.34.03.01.00 | IGD - BF INDICE DE GESTÃO DESCENTRALIZADA BOLSA FAMÍLIA - RECURSOS FNAS                 | 9  | 2   | 29 | P  | 218 | 142.200,00 |              |              |         |           |       |           |
| 1.7.2.1.34.03.02.00 | IGD - SUAS - INDICE DE GESTÃO DESCENTRALIZADA DO SUAS - RECURSOS FNAS                   | 9  | 2   | 29 | P  | 230 | 50.000,00  |              |              |         |           |       |           |
| 1.7.2.1.35.00.00.00 | TRANSFERÊNCIA DE RECURSOS DO FNDE   |    |     |    |    |     |            |              | 2.728.000,00 |         |           |       |           |
| 1.7.2.1.35.01.00.00 | QSE - SALARIO EDUCAÇÃO - SALÁRIO EDUCAÇÃO   | 9  | 2   | 04 | P  | 014 |            | 1.254.000,00 |              |         |           |       |           |

Pag.: 8 de 52

# Prefeitura Municipal de Boa Vista do Tupim



PREFEITURA MUNICIPAL DE BOA VISTA DO TUPIM

Orçamento 2016

Praça Rui Barbosa, 252  
Centro  
C.N.P.J. : 13.718.176/0001-25

**Anexo III - Demonstrativo da Receita Segundo sua Natureza e Fonte de Recursos (Anexo 02, Lei Nº 4.320/64)**

| CÓDIGO              | ESPECIFICAÇÃO   | ID | GDR | FT | PF | DDR | OPTATIVO   | SUBALÍNEA    | ALÍNEA       | RUBRICA      | SUB-FONTE | FONTE | CATEGORIA |
|---------------------|---|----|-----|----|----|-----|------------|--------------|--------------|--------------|-----------|-------|-----------|
| 1.7.2.1.35.02.00.00 | PDDE - PROGRAMA DINHEIRO DIRETO NA ESCOLA - RECURSOS FNDE   | 9  | 2   | 15 | P  | 141 |            | 50.000,00    |              |              |           |       |           |
| 1.7.2.1.35.03.00.00 | TRANSFERÊNCIAS DIRETAS DO FNDE REFERENTES AO PROGRAMA NACIONAL DE ALIMENTAÇÃO ESCOLAR - PNAE          |    |     |    |    |     |            | 594.000,00   |              |              |           |       |           |
| 1.7.2.1.35.03.01.00 | PNAE - EJA - RECURSOS FNDE  | 9  | 2   | 15 | P  | 148 | 15.000,00  |              |              |              |           |       |           |
| 1.7.2.1.35.03.02.00 | MAIS EDUCAÇÃO - RECURSOS FNDE   | 9  | 2   | 15 | P  | 147 | 66.000,00  |              |              |              |           |       |           |
| 1.7.2.1.35.03.03.00 | PNAE - CRECHE - RECURSOS FNDE   | 9  | 2   | 15 | P  | 145 | 41.000,00  |              |              |              |           |       |           |
| 1.7.2.1.35.03.04.00 | PNAE - PRÉ ESCOLA - RECURSOS FNDE   | 9  | 2   | 15 | P  | 144 | 72.000,00  |              |              |              |           |       |           |
| 1.7.2.1.35.03.05.00 | RECURSOS FNDE - PNAE - ENSINO FUNDAMENTAL -   | 9  | 2   | 15 | P  | 143 | 400.000,00 |              |              |              |           |       |           |
| 1.7.2.1.35.04.00.00 | TRANSFERÊNCIAS DIRETAS DO FNDE REFERENTES AO PROGRAMA NACIONAL DE APOIO AO TRANSPORTE ESCOLAR - PNATE |    |     |    |    |     |            | 382.000,00   |              |              |           |       |           |
| 1.7.2.1.35.04.01.00 | PNATE - FUNDAMENTAL - RECURSOS FNDE   | 9  | 2   | 15 | P  | 151 | 331.000,00 |              |              |              |           |       |           |
| 1.7.2.1.35.04.02.00 | PNATE - MEDIO - RECURSOS FNDE   | 9  | 2   | 15 | P  | 154 | 30.000,00  |              |              |              |           |       |           |
| 1.7.2.1.35.04.03.00 | PNATE - INFANTIL - RECURSOS FNDE  | 9  | 2   | 15 | P  | 152 | 21.000,00  |              |              |              |           |       |           |
| 1.7.2.1.35.99.00.00 | OUTRAS TRANSFERÊNCIAS DIRETAS DO FNDE   |    |     |    |    |     |            | 448.000,00   |              |              |           |       |           |
| 1.7.2.1.35.99.01.00 | BRASIL CARINHOSO - RECURSOS FNDE  | 9  | 2   | 15 | P  | 170 | 155.000,00 |              |              |              |           |       |           |
| 1.7.2.1.35.99.02.00 | PEJA - RECURSOS FNDE  | 9  | 2   | 15 | P  | 158 | 293.000,00 |              |              |              |           |       |           |
| 1.7.2.1.36.00.00.00 | TRANSFERÊNCIA FINANCEIRA DO ICMS - DESONERAÇÃO - L.C. Nº87/96   |    |     |    |    |     |            |              | 70.000,00    |              |           |       |           |
| 1.7.2.1.36.00.00.00 | TRANSFERÊNCIA FINANCEIRA DO ICMS - DESONERAÇÃO - L.C. Nº87/96 - RECURSOS ORDINÁRIOS                   | 0  | 1   | 00 | P  | 000 |            |              | 37.100,00    |              |           |       |           |
| 1.7.2.1.36.00.00.00 | TRANSFERÊNCIA FINANCEIRA DO ICMS - DESONERAÇÃO - L.C. Nº87/96 - 25% - EDUCAÇÃO                        | 7  | 2   | 01 | P  | 025 |            |              | 18.900,00    |              |           |       |           |
| 1.7.2.1.36.00.00.00 | TRANSFERÊNCIA FINANCEIRA DO ICMS - DESONERAÇÃO - L.C. Nº87/96 - 15% - SAÚDE                           | 6  | 2   | 02 | P  | 015 |            |              | 14.000,00    |              |           |       |           |
| 1.7.2.1.99.00.00.00 | OUTRAS TRANSFERÊNCIAS DA UNIÃO  |    |     |    |    |     |            |              | 400.000,00   |              |           |       |           |
| 1.7.2.1.99.01.00.00 | APOIO FINANCEIRO AOS MUNICÍPIOS - RECURSOS ORDINÁRIOS - RECURSOS ORDINÁRIOS                           | 0  | 1   | 00 | P  | 000 |            | 350.000,00   |              |              |           |       |           |
| 1.7.2.1.99.02.00.00 | CEX-COMP FINANCEIRA ESFORÇO EXPORTADOR - RECURSOS ORDINÁRIOS  | 0  | 1   | 00 | P  | 000 |            | 50.000,00    |              |              |           |       |           |
| 1.7.2.2.00.00.00.00 | TRANSFERÊNCIA DOS ESTADOS   |    |     |    |    |     |            |              |              | 6.154.100,00 |           |       |           |
| 1.7.2.2.01.00.00.00 | PARTICIPAÇÃO NA RECEITA DOS ESTADOS   |    |     |    |    |     |            |              | 5.420.000,00 |              |           |       |           |
| 1.7.2.2.01.01.00.00 | COTA-PARTE DO ICMS  |    |     |    |    |     |            | 5.000.000,00 |              |              |           |       |           |
| 1.7.2.2.01.01.00.00 | ORDINÁRIOS - COTA-PARTE DO ICMS - RECURSOS  | 0  | 1   | 00 | P  | 000 |            | 2.650.000,00 |              |              |           |       |           |
| 1.7.2.2.01.01.00.00 | COTA-PARTE DO ICMS - 25% - EDUCAÇÃO   | 7  | 2   | 01 | P  | 025 |            | 1.350.000,00 |              |              |           |       |           |
| 1.7.2.2.01.01.00.00 | COTA-PARTE DO ICMS - 15% - SAÚDE  | 6  | 2   | 02 | P  | 015 |            | 1.000.000,00 |              |              |           |       |           |

# Prefeitura Municipal de Boa Vista do Tupim



PREFEITURA MUNICIPAL DE BOA VISTA DO TUPIM

Orçamento 2016

Praça Rui Barbosa, 252  
Centro  
C.N.P.J. : 13.718.176/0001-25

**Anexo III - Demonstrativo da Receita Segundo sua Natureza e Fonte de Recursos (Anexo 02, Lei Nº 4.320/64)**

| CÓDIGO              | ESPECIFICAÇÃO   | ID | GDR | FT | PF | DDR | OPTATIVO | SUBALÍNEA  | ALÍNEA        | RUBRICA | SUB-FONTE | FONTE | CATEGORIA |
|---------------------|---|----|-----|----|----|-----|----------|------------|---------------|---------|-----------|-------|-----------|
| 1.7.2.2.01.02.00.00 | COTA-PARTE DO IPVA  |    |     |    |    |     |          | 300.000,00 |               |         |           |       |           |
| 1.7.2.2.01.02.00.00 | COTA-PARTE DO IPVA - RECURSOS ORDINÁRIOS  | 0  | 1   | 00 | P  | 000 |          | 159.000,00 |               |         |           |       |           |
| 1.7.2.2.01.02.00.00 | COTA-PARTE DO IPVA - 25% - EDUCAÇÃO   | 7  | 2   | 01 | P  | 025 |          | 81.000,00  |               |         |           |       |           |
| 1.7.2.2.01.02.00.00 | COTA-PARTE DO IPVA - 15% - SAÚDE  | 6  | 2   | 02 | P  | 015 |          | 60.000,00  |               |         |           |       |           |
| 1.7.2.2.01.04.00.00 | COTA-PARTE DO IPI SOBRE EXPORTAÇÃO  |    |     |    |    |     |          | 110.000,00 |               |         |           |       |           |
| 1.7.2.2.01.04.00.00 | COTA-PARTE DO IPI SOBRE EXPORTAÇÃO - RECURSOS ORDINÁRIOS                            | 0  | 1   | 00 | P  | 000 |          | 58.300,00  |               |         |           |       |           |
| 1.7.2.2.01.04.00.00 | COTA-PARTE DO IPI SOBRE EXPORTAÇÃO - 25% - EDUCAÇÃO                                 | 7  | 2   | 01 | P  | 025 |          | 29.700,00  |               |         |           |       |           |
| 1.7.2.2.01.04.00.00 | COTA-PARTE DO IPI SOBRE EXPORTAÇÃO - 15% - SAÚDE                                    | 6  | 2   | 02 | P  | 015 |          | 22.000,00  |               |         |           |       |           |
| 1.7.2.2.01.13.00.00 | COTA-PARTE DA CIDE - RECURSOS CIDE  | 8  | 2   | 16 | P  | 016 |          | 10.000,00  |               |         |           |       |           |
| 1.7.2.2.33.00.00.00 | TRANSFERÊNCIAS DE RECURSOS DO ESTADO PARA PROGRAMAS DE SAÚDE                        |    |     |    |    |     |          |            | 540.000,00    |         |           |       |           |
| 1.7.2.2.33.01.00.00 | PSF ESTADO - RECURSOS SUS   | 8  | 2   | 14 | P  | 111 |          | 120.000,00 |               |         |           |       |           |
| 1.7.2.2.33.02.00.00 | SAMU ESTADO - RECURSOS SUS  | 8  | 2   | 14 | P  | 110 |          | 20.000,00  |               |         |           |       |           |
| 1.7.2.2.33.03.00.00 | TFD-ESTADO - RECURSOS SUS   | 8  | 2   | 14 | P  | 112 |          | 50.000,00  |               |         |           |       |           |
| 1.7.2.2.33.04.00.00 | TRANSFERÊNCIAS DE RECURSOS DO ESTADO PARA PROGRAMAS DE SAÚDE - BLMAC - RECURSOS SUS | 8  | 2   | 14 | P  | 117 |          | 50.000,00  |               |         |           |       |           |
| 1.7.2.2.33.99.00.00 | TRANSFERÊNCIAS DE RECURSOS DO ESTADO PARA PROGRAMAS DE SAÚDE - RECURSOS SUS         | 8  | 2   | 14 | P  | 117 |          | 300.000,00 |               |         |           |       |           |
| 1.7.2.2.99.00.00.00 | OUTRAS TRANSFERÊNCIAS DOS ESTADOS   |    |     |    |    |     |          |            | 194.100,00    |         |           |       |           |
| 1.7.2.2.99.01.00.00 | FUNDO DE CULTURA DA BAHIA-FCBA-REC ORDINÁRIOS - FCBA                                | 8  | 2   | 10 | P  | 010 |          | 12.000,00  |               |         |           |       |           |
| 1.7.2.2.99.02.00.00 | FIES- FUNDO DE INVESTIMENTO ECONÔMICO SOCIAL - RECURSOS FIES                        | 8  | 2   | 30 | P  | 026 |          | 42.000,00  |               |         |           |       |           |
| 1.7.2.2.99.03.00.00 | BENEFÍCIOS EVENTUAIS/ESTADO (PSB) FMAS - FEAS                                       | 8  | 2   | 28 | P  | 201 |          | 24.000,00  |               |         |           |       |           |
| 1.7.2.2.99.04.00.00 | SCFV - FEAS   | 8  | 2   | 28 | P  | 207 |          | 45.700,00  |               |         |           |       |           |
| 1.7.2.2.99.05.00.00 | PBF - FEAS  | 8  | 2   | 28 | P  | 203 |          | 70.400,00  |               |         |           |       |           |
| 1.7.2.4.00.00.00.00 | TRANSFERÊNCIAS MULTIGOVERNAMENTAIS  |    |     |    |    |     |          |            | 15.600.000,00 |         |           |       |           |
| 1.7.2.4.01.00.00.00 | TRANSFERÊNCIA DE RECURSOS DO FUNDEB   |    |     |    |    |     |          |            | 10.600.000,00 |         |           |       |           |
| 1.7.2.4.01.00.00.00 | TRANSFERÊNCIA DE RECURSOS DO FUNDEB - FUNDEB 60%                                    | 9  | 2   | 18 | P  | 018 |          |            | 6.890.000,00  |         |           |       |           |
| 1.7.2.4.01.00.00.00 | TRANSFERÊNCIA DE RECURSOS DO FUNDEB - FUNDEB 40%                                    | 9  | 2   | 19 | P  | 019 |          |            | 3.710.000,00  |         |           |       |           |
| 1.7.2.4.02.00.00.00 | TRANSFERÊNCIA DE RECURSOS DA COMPLEMENTAÇÃO DO FUNDEB                               |    |     |    |    |     |          |            | 5.000.000,00  |         |           |       |           |
| 1.7.2.4.02.00.00.00 | TRANSFERÊNCIA DE RECURSOS DA COMPLEMENTAÇÃO DO FUNDEB - FUNDEB 60%                  | 9  | 2   | 18 | P  | 018 |          |            | 3.250.000,00  |         |           |       |           |

# Prefeitura Municipal de Boa Vista do Tupim



PREFEITURA MUNICIPAL DE BOA VISTA DO TUPIM

Orçamento 2016

Praça Rui Barbosa, 252  
Centro  
C.N.P.J. : 13.718.176/0001-25

**Anexo III - Demonstrativo da Receita Segundo sua Natureza e Fonte de Recursos (Anexo 02, Lei Nº 4.320/64)**

| CÓDIGO              | ESPECIFICAÇÃO   | ID | GDR | FT | PF | DDR | OPTATIVO   | SUBALÍNEA  | ALÍNEA       | RUBRICA    | SUB-FONTE  | FONTE      | CATEGORIA |
|---------------------|---|----|-----|----|----|-----|------------|------------|--------------|------------|------------|------------|-----------|
| 1.7.2.4.02.00.00.00 | TRANSFERÊNCIA DE RECURSOS DA COMPLEMENTAÇÃO DO FUNDEB - FUNDEB 40%            | 9  | 2   | 19 | P  | 019 |            |            | 1.750.000,00 |            |            |            |           |
| 1.7.6.0.00.00.00.00 | TRANSFERÊNCIAS DE CONVÊNIOS   |    |     |    |    |     |            |            |              |            | 260.000,00 |            |           |
| 1.7.6.2.00.00.00.00 | TRANSFERÊNCIA DE CONVÊNIOS DOS ESTADOS E DO DISTRITO FEDERAL E SUAS ENTIDADES |    |     |    |    |     |            |            |              | 260.000,00 |            |            |           |
| 1.7.6.2.02.00.00.00 | TRANSFERÊNCIA DE CONVÊNIOS DOS ESTADOS DESTINADAS A PROGRAMAS DE EDUCAÇÃO     |    |     |    |    |     |            |            | 160.000,00   |            |            |            |           |
| 1.7.6.2.02.01.00.00 | TOPA - TODOS PELA ALFABETIZAÇÃO - TRANSF. CONV.-EDUCAÇÃO                      | 8  | 2   | 22 | P  | 179 |            | 30.000,00  |              |            |            |            |           |
| 1.7.6.2.02.02.00.00 | PETE - TRANSFERÊNCIAS TRANSPORTE ESCOLAR - TRANSF. CONV.-EDUCAÇÃO             | 8  | 2   | 22 | P  | 179 |            | 130.000,00 |              |            |            |            |           |
| 1.7.6.2.99.00.00.00 | OUTRAS TRANSFERÊNCIAS CONVÊNIO DO ESTADO                                      |    |     |    |    |     |            |            | 100.000,00   |            |            |            |           |
| 1.7.6.2.99.01.00.00 | SECRETARIA DE DESENVOLVIMENTO URBANO  |    |     |    |    |     |            | 100.000,00 |              |            |            |            |           |
| 1.7.6.2.99.01.01.00 | CONDER - TRANSF. CONV.-OUTROS   | 8  | 2   | 24 | P  | 192 | 100.000,00 |            |              |            |            |            |           |
| 1.9.0.0.00.00.00.00 | OUTRAS RECEITAS CORRENTES   |    |     |    |    |     |            |            |              |            |            | 296.600,00 |           |
| 1.9.1.0.00.00.00.00 | MULTAS E JUROS DE MORA  |    |     |    |    |     |            |            |              |            | 40.800,00  |            |           |
| 1.9.1.1.00.00.00.00 | MULTAS E JUROS DE MORA DOS TRIBUTOS   |    |     |    |    |     |            |            |              | 19.000,00  |            |            |           |
| 1.9.1.1.38.00.00.00 | MULTAS E JUROS DE MORA S/ IPTU  |    |     |    |    |     |            |            | 9.000,00     |            |            |            |           |
| 1.9.1.1.38.00.00.00 | MULTAS E JUROS DE MORA S/ IPTU - RECURSOS ORDINÁRIOS                          | 0  | 1   | 00 | P  | 000 |            | 4.770,00   |              |            |            |            |           |
| 1.9.1.1.38.00.00.00 | MULTAS E JUROS DE MORA S/ IPTU - 25% - EDUCAÇÃO                               | 7  | 2   | 01 | P  | 025 |            | 2.430,00   |              |            |            |            |           |
| 1.9.1.1.38.00.00.00 | MULTAS E JUROS DE MORA S/ IPTU - 15% - SAÚDE                                  | 6  | 2   | 02 | P  | 015 |            | 1.800,00   |              |            |            |            |           |
| 1.9.1.1.39.00.00.00 | MULTAS E JUROS DE MORA S/ ITBI  |    |     |    |    |     |            | 5.000,00   |              |            |            |            |           |
| 1.9.1.1.39.00.00.00 | MULTAS E JUROS DE MORA S/ ITBI - RECURSOS ORDINÁRIOS                          | 0  | 1   | 00 | P  | 000 |            | 2.650,00   |              |            |            |            |           |
| 1.9.1.1.39.00.00.00 | MULTAS E JUROS DE MORA S/ ITBI - 25% - EDUCAÇÃO                               | 7  | 2   | 01 | P  | 025 |            | 1.350,00   |              |            |            |            |           |
| 1.9.1.1.39.00.00.00 | MULTAS E JUROS DE MORA S/ ITBI - 15% - SAÚDE                                  | 6  | 2   | 02 | P  | 015 |            | 1.000,00   |              |            |            |            |           |
| 1.9.1.1.40.00.00.00 | MULTAS E JUROS DE MORA S/ ISS   |    |     |    |    |     |            | 5.000,00   |              |            |            |            |           |
| 1.9.1.1.40.00.00.00 | MULTAS E JUROS DE MORA S/ ISS - RECURSOS ORDINÁRIOS                           | 0  | 1   | 00 | P  | 000 |            | 2.650,00   |              |            |            |            |           |
| 1.9.1.1.40.00.00.00 | MULTAS E JUROS DE MORA S/ ISS - 25% - EDUCAÇÃO                                | 7  | 2   | 01 | P  | 025 |            | 1.350,00   |              |            |            |            |           |
| 1.9.1.1.40.00.00.00 | MULTAS E JUROS DE MORA S/ ISS - 15% - SAÚDE                                   | 6  | 2   | 02 | P  | 015 |            | 1.000,00   |              |            |            |            |           |
| 1.9.1.3.00.00.00.00 | MULTAS E JUROS DE MORA DÍVIDA ATIVA DOS TRIBUTOS                              |    |     |    |    |     |            |            |              | 19.000,00  |            |            |           |

# Prefeitura Municipal de Boa Vista do Tupim



PREFEITURA MUNICIPAL DE BOA VISTA DO TUPIM

Orçamento 2016

Praça Rui Barbosa, 252  
Centro  
C.N.P.J. : 13.718.176/0001-25

**Anexo III - Demonstrativo da Receita Segundo sua Natureza e Fonte de Recursos (Anexo 02, Lei Nº 4.320/64)**

| CÓDIGO              | ESPECIFICAÇÃO  | ID | GDR | FT | PF | DDR | OPTATIVO  | SUBALÍNEA | ALÍNEA   | RUBRICA   | SUB-FONTE | FONTE     | CATEGORIA |
|---------------------|--|----|-----|----|----|-----|-----------|-----------|----------|-----------|-----------|-----------|-----------|
| 1.9.1.3.11.00.00.00 | MULTAS E JUROS DA DIV ATIVA S/ IPTU                                  |    |     |    |    |     |           |           | 6.000,00 |           |           |           |           |
| 1.9.1.3.11.00.00.00 | MULTAS E JUROS DA DIV ATIVA S/ IPTU - RECURSOS ORDINÁRIOS            | 0  | 1   | 00 | P  | 000 |           |           | 3.180,00 |           |           |           |           |
| 1.9.1.3.11.00.00.00 | MULTAS E JUROS DA DIV ATIVA S/ IPTU - 25% - EDUCAÇÃO                 | 7  | 2   | 01 | P  | 025 |           |           | 1.620,00 |           |           |           |           |
| 1.9.1.3.11.00.00.00 | MULTAS E JUROS DA DIV ATIVA S/ IPTU - 15% - SAÚDE                    | 6  | 2   | 02 | P  | 015 |           |           | 1.200,00 |           |           |           |           |
| 1.9.1.3.12.00.00.00 | MULTAS E JUROS DA DIV ATIVA S/ ITIB                                  |    |     |    |    |     |           |           | 6.000,00 |           |           |           |           |
| 1.9.1.3.12.00.00.00 | MULTAS E JUROS DA DIV ATIVA S/ ITIB - RECURSOS ORDINÁRIOS            | 0  | 1   | 00 | P  | 000 |           |           | 3.180,00 |           |           |           |           |
| 1.9.1.3.12.00.00.00 | MULTAS E JUROS DA DIV ATIVA S/ ITIB - 25% - EDUCAÇÃO                 | 7  | 2   | 01 | P  | 025 |           |           | 1.620,00 |           |           |           |           |
| 1.9.1.3.12.00.00.00 | MULTAS E JUROS DA DIV ATIVA S/ ITIB - 15% - SAÚDE                    | 6  | 2   | 02 | P  | 015 |           |           | 1.200,00 |           |           |           |           |
| 1.9.1.3.13.00.00.00 | MULTAS E JUROS DA DIV ATIVA S/ ISS                                   |    |     |    |    |     |           |           | 6.000,00 |           |           |           |           |
| 1.9.1.3.13.00.00.00 | MULTAS E JUROS DA DIV ATIVA S/ ISS - RECURSOS ORDINÁRIOS             | 0  | 1   | 00 | P  | 000 |           |           | 3.180,00 |           |           |           |           |
| 1.9.1.3.13.00.00.00 | MULTAS E JUROS DA DIV ATIVA S/ ISS - 25% - EDUCAÇÃO                  | 7  | 2   | 01 | P  | 025 |           |           | 1.620,00 |           |           |           |           |
| 1.9.1.3.13.00.00.00 | MULTAS E JUROS DA DIV ATIVA S/ ISS - 15% - SAÚDE                     | 6  | 2   | 02 | P  | 015 |           |           | 1.200,00 |           |           |           |           |
| 1.9.1.3.34.00.00.00 | MULTAS E JUROS DA DIV ATIVA TLF REC ORDINÁRIOS - RECURSOS ORDINÁRIOS | 0  | 1   | 00 | P  | 000 |           |           | 1.000,00 |           |           |           |           |
| 1.9.1.9.00.00.00.00 | MULTAS DE OUTRAS ORIGENS   |    |     |    |    |     |           |           |          | 2.800,00  |           |           |           |
| 1.9.1.9.48.00.00.00 | MULTAS TCM-REC ORDINÁRIOS - RECURSOS ORDINÁRIOS                      | 0  | 1   | 00 | P  | 000 |           |           | 800,00   |           |           |           |           |
| 1.9.1.9.99.00.00.00 | MULTAS DE OUTRAS ORIGENS-REC ORDINÁRIOS - RECURSOS ORDINÁRIOS        | 0  | 1   | 00 | P  | 000 |           |           | 2.000,00 |           |           |           |           |
| 1.9.2.0.00.00.00.00 | INDENIZAÇÕES RESTITUIÇÕES  |    |     |    |    |     |           |           |          |           | 31.000,00 |           |           |
| 1.9.2.2.00.00.00.00 | RESTITUIÇÕES   |    |     |    |    |     |           |           |          |           |           | 31.000,00 |           |
| 1.9.2.2.99.99.00.00 | OUTRAS RESTITUIÇÕES  |    |     |    |    |     |           | 31.000,00 |          |           |           |           |           |
| 1.9.2.2.99.99.01.00 | RESTITUIÇÕES-REC ORDINÁRIOS - RECURSOS ORDINÁRIOS                    | 0  | 1   | 00 | P  | 000 | 31.000,00 |           |          |           |           |           |           |
| 1.9.3.0.00.00.00.00 | RECEITA DA DÍVIDA ATIVA  |    |     |    |    |     |           |           |          |           |           | 24.000,00 |           |
| 1.9.3.1.00.00.00.00 | RECEITA DA DÍVIDA ATIVA TRIBUTÁRIA                                   |    |     |    |    |     |           |           |          | 24.000,00 |           |           |           |
| 1.9.3.1.11.00.00.00 | RECEITA DA DÍVIDA ATIVA DO IPTU                                      |    |     |    |    |     |           |           | 9.000,00 |           |           |           |           |
| 1.9.3.1.11.00.00.00 | RECEITA DA DÍVIDA ATIVA DO IPTU - RECURSOS ORDINÁRIOS                | 0  | 1   | 00 | P  | 000 |           |           | 4.770,00 |           |           |           |           |
| 1.9.3.1.11.00.00.00 | RECEITA DA DÍVIDA ATIVA DO IPTU - 25% - EDUCAÇÃO                     | 7  | 2   | 01 | P  | 025 |           |           | 2.430,00 |           |           |           |           |
| 1.9.3.1.11.00.00.00 | RECEITA DA DÍVIDA ATIVA DO IPTU - 15% - SAÚDE                        | 6  | 2   | 02 | P  | 015 |           |           | 1.800,00 |           |           |           |           |
| 1.9.3.1.12.00.00.00 | RECEITA DA DÍVIDA ATIVA DO ITBI                                      |    |     |    |    |     |           |           | 7.000,00 |           |           |           |           |

# Prefeitura Municipal de Boa Vista do Tupim



PREFEITURA MUNICIPAL DE BOA VISTA DO TUPIM

Orçamento 2016

Praça Rui Barbosa, 252  
Centro  
C.N.P.J. : 13.718.176/0001-25

**Anexo III - Demonstrativo da Receita Segundo sua Natureza e Fonte de Recursos (Anexo 02, Lei Nº 4.320/64)**

| CÓDIGO                     | ESPECIFICAÇÃO  | ID | GDR | FT | PF | DDR | OPTATIVO     | SUBALÍNEA    | ALÍNEA       | RUBRICA      | SUB-FONTE    | FONTE        | CATEGORIA           |
|----------------------------|--|----|-----|----|----|-----|--------------|--------------|--------------|--------------|--------------|--------------|---------------------|
| 1.9.3.1.12.00.00.00        | RECEITA DA DÍVIDA ATIVA DO ITBI - RECURSOS ORDINÁRIOS                            | 0  | 1   | 00 | P  | 000 |              |              | 3.710,00     |              |              |              |                     |
| 1.9.3.1.12.00.00.00        | RECEITA DA DÍVIDA ATIVA DO ITBI - 25% - EDUCAÇÃO                                 | 7  | 2   | 01 | P  | 025 |              |              | 1.890,00     |              |              |              |                     |
| 1.9.3.1.12.00.00.00        | RECEITA DA DÍVIDA ATIVA DO ITBI - 15% - SAÚDE                                    | 6  | 2   | 02 | P  | 015 |              |              | 1.400,00     |              |              |              |                     |
| 1.9.3.1.13.00.00.00        | RECEITA DA DÍVIDA ATIVA DO ISS   |    |     |    |    |     |              |              | 7.000,00     |              |              |              |                     |
| 1.9.3.1.13.00.00.00        | RECEITA DA DÍVIDA ATIVA DO ISS - RECURSOS ORDINÁRIOS                             | 0  | 1   | 00 | P  | 000 |              |              | 3.710,00     |              |              |              |                     |
| 1.9.3.1.13.00.00.00        | RECEITA DA DÍVIDA ATIVA DO ISS - 25% - EDUCAÇÃO                                  | 7  | 2   | 01 | P  | 025 |              |              | 1.890,00     |              |              |              |                     |
| 1.9.3.1.13.00.00.00        | RECEITA DA DÍVIDA ATIVA DO ISS - 15% - SAÚDE                                     | 6  | 2   | 02 | P  | 015 |              |              | 1.400,00     |              |              |              |                     |
| 1.9.3.1.99.00.00.00        | RECEITA DA DÍVIDA ATIVA OUTROS TRIBUTOS - REC ORDINÁRIOS - RECURSOS ORDINÁRIOS   | 0  | 1   | 00 | P  | 000 |              |              | 1.000,00     |              |              |              |                     |
| 1.9.9.0.00.00.00.00        | RECEITAS DIVERSAS  |    |     |    |    |     |              |              |              |              | 200.800,00   |              |                     |
| 1.9.9.0.99.00.00.00        | OUTRAS RECEITAS - RECURSOS ORDINÁRIOS  | 0  | 1   | 00 | P  | 000 |              |              | 200.800,00   |              |              |              |                     |
| <b>2.0.0.0.00.00.00.00</b> | <b>RECEITAS DE CAPITAL</b>   |    |     |    |    |     |              |              |              |              |              |              | <b>7.344.000,00</b> |
| 2.4.0.0.00.00.00.00        | TRANSFERÊNCIAS DE CAPITAL  |    |     |    |    |     |              |              |              |              |              | 7.344.000,00 |                     |
| 2.4.2.0.00.00.00.00        | TRANSFERÊNCIAS INTERGOVERNAMENTAIS   |    |     |    |    |     |              |              |              |              | 4.304.000,00 |              |                     |
| 2.4.2.1.00.00.00.00        | TRANSFERÊNCIAS DA UNIÃO  |    |     |    |    |     |              |              |              | 4.304.000,00 |              |              |                     |
| 2.4.2.1.01.00.00.00        | TRANSFERÊNCIAS DE RECURSOS DO SISTEMA ÚNICO DE SAÚDE - SUS                       |    |     |    |    |     |              |              | 1.279.000,00 |              |              |              |                     |
| 2.4.2.1.01.01.00.00        | BLOCO DE INVESTIMENTO  |    |     |    |    |     |              | 1.279.000,00 |              |              |              |              |                     |
| 2.4.2.1.01.01.01.00        | ACADEMIA DA SAÚDE- TRANFREC SUS - RECURSOS SUS                                   | 9  | 2   | 14 | P  | 085 | 52.000,00    |              |              |              |              |              |                     |
| 2.4.2.1.01.01.02.00        | PROGRAMA DE REQUALIFICAÇÃO DE UBS-CONSTRUÇÃO, AMPLIAÇÃO E REFORMA - RECURSOS SUS | 9  | 2   | 14 | P  | 109 | 1.200.000,00 |              |              |              |              |              |                     |
| 2.4.2.1.01.01.03.00        | PROGRAMA DE FINANCIAMENTO DAS AÇÕES DE ALIMENTAÇÃO E NUTRIÇÃO - RECURSOS SUS     | 9  | 2   | 14 | P  | 056 | 27.000,00    |              |              |              |              |              |                     |
| 2.4.2.1.02.00.00.00        | TRANSFERÊNCIAS DE RECURSOS DESTINADOS A PROG DE EDUCAÇÃO                         |    |     |    |    |     |              |              | 3.025.000,00 |              |              |              |                     |
| 2.4.2.1.02.01.00.00        | CONSTRUÇÃO DE QUADRAS POLIESPORTIVAS - RECURSOS FNDE                             | 9  | 2   | 15 | P  | 166 | 500.000,00   |              |              |              |              |              |                     |
| 2.4.2.1.02.02.00.00        | CONSTRUÇÃO DE ESCOLAS - RECURSOS FNDE  | 9  | 2   | 15 | P  | 160 | 2.125.000,00 |              |              |              |              |              |                     |
| 2.4.2.1.02.03.00.00        | CONSTRUÇÃO DE CRECHE - RECURSOS FNDE   | 9  | 2   | 15 | P  | 160 | 400.000,00   |              |              |              |              |              |                     |
| 2.4.7.0.00.00.00.00        | TRANSFERÊNCIAS DE CONVÊNIOS  |    |     |    |    |     |              |              |              |              | 3.040.000,00 |              |                     |
| 2.4.7.1.00.00.00.00        | TRANSFERÊNCIA CONVÊNIO DA UNIÃO  |    |     |    |    |     |              |              |              | 2.640.000,00 |              |              |                     |

# Prefeitura Municipal de Boa Vista do Tupim



PREFEITURA MUNICIPAL DE BOA VISTA DO TUPIM

Orçamento 2016

Praça Rui Barbosa, 252  
Centro  
C.N.P.J. : 13.718.176/0001-25

**Anexo III - Demonstrativo da Receita Segundo sua Natureza e Fonte de Recursos (Anexo 02, Lei Nº 4.320/64)**

| CÓDIGO                     | ESPECIFICAÇÃO   | ID | GDR | FT | PF | DDR | OPTATIVO | SUBALÍNEA     | ALÍNEA       | RUBRICA    | SUB-FONTE | FONTE | CATEGORIA            |
|----------------------------|---|----|-----|----|----|-----|----------|---------------|--------------|------------|-----------|-------|----------------------|
| 2.4.7.1.01.00.00.00        | TRANSFERÊNCIA CONVÊNIO PARA PROGRAMAS DE SAÚDE - TRANSF. CONV.-SAÚDE                          | 9  | 2   | 23 | P  | 181 |          |               | 350.000,00   |            |           |       |                      |
| 2.4.7.1.02.00.00.00        | TRANSFERÊNCIA DE CONVÊNIO DA UNIÃO DESTINADAS A PROGRAMA DE EDUCAÇÃO - TRANSF. CONV.-EDUCAÇÃO | 9  | 2   | 22 | P  | 178 |          |               | 100.000,00   |            |           |       |                      |
| 2.4.7.1.99.00.00.00        | OUTRAS TRANSFERÊNCIAS DE CONVÊNIO   |    |     |    |    |     |          |               | 2.190.000,00 |            |           |       |                      |
| 2.4.7.1.99.01.00.00        | CONSTRUÇÃO DE PRAÇAS - TRANSF. CONV.-OUTROS   | 9  | 2   | 24 | P  | 188 |          | 900.000,00    |              |            |           |       |                      |
| 2.4.7.1.99.02.00.00        | PAVIMENTAÇÃO DE VIAS PÚBLICAS - TRANSF. CONV.-OUTROS  | 9  | 2   | 24 | P  | 188 |          | 780.000,00    |              |            |           |       |                      |
| 2.4.7.1.99.03.00.00        | CONSTRUÇÃO DE QUADRAS POLIESPORTIVAS - TRANSF. CONV.-OUTROS                                   | 9  | 2   | 24 | P  | 188 |          | 155.000,00    |              |            |           |       |                      |
| 2.4.7.1.99.04.00.00        | OUTRAS TRANSFERÊNCIAS DE CONVÊNIO - TRANSF. CONV.-OUTROS                                      | 9  | 2   | 24 | P  | 188 |          | 355.000,00    |              |            |           |       |                      |
| 2.4.7.2.00.00.00.00        | TRANSFERÊNCIA CONVÊNIO ESTADO, DF ENTIDADES   |    |     |    |    |     |          |               |              | 400.000,00 |           |       |                      |
| 2.4.7.2.01.00.00.00        | TRANSFERÊNCIA CONVÊNIO PARA PROGRAMAS DE SAÚDE - TRANSF. CONV.-SAÚDE                          | 8  | 2   | 23 | P  | 182 |          |               | 300.000,00   |            |           |       |                      |
| 2.4.7.2.02.00.00.00        | TRANSFERÊNCIA DE CONVÊNIO PARA EDUCAÇÃO - TRANSF. CONV.-EDUCAÇÃO                              | 8  | 2   | 22 | P  | 179 |          |               | 100.000,00   |            |           |       |                      |
| <b>9.0.0.0.00.00.00.00</b> | <b>DEDUÇÃO DA RECEITA</b>   |    |     |    |    |     |          |               |              |            |           |       | <b>-4.690.000,00</b> |
| 9.7.2.1.01.03.00.00        | DEDUÇÃO DE RECEITA DO FPM - FUNDEB - 25% - EDUCAÇÃO   | 7  | 2   | 01 | P  | 025 |          | -3.580.000,00 |              |            |           |       |                      |
| 9.7.2.1.01.05.00.00        | DEDUÇÃO DE RECEITA DA TRANSF. IMP. S/ PROP. TERRITORIAL RURAL - ITR - 25% - EDUCAÇÃO          | 7  | 2   | 01 | P  | 025 |          | -14.000,00    |              |            |           |       |                      |
| 9.7.2.1.36.00.00.00        | DEDUÇÃO DE RECEITA PARA FORMAÇÃO DO FUNDEB - LEI COMP 87/96 - 25% - EDUCAÇÃO                  | 7  | 2   | 01 | P  | 025 |          |               | -14.000,00   |            |           |       |                      |
| 9.7.2.2.01.02.00.00        | DEDUÇÃO DA RECEITA DO IPVA - 25% - EDUCAÇÃO   | 7  | 2   | 01 | P  | 025 |          | -60.000,00    |              |            |           |       |                      |
| 9.7.2.2.01.03.00.00        | DEDUÇÃO DA RECEITA PARA FORMAÇÃO FUNDEB - ICMS - 25% - EDUCAÇÃO                               | 7  | 2   | 01 | P  | 025 |          | -1.000.000,00 |              |            |           |       |                      |
| 9.7.2.2.01.05.00.00        | DEDUÇÃO DA RECEITA PARA FORMAÇÃO FUNDEB - IPI EXPORTAÇÃO - 25% - EDUCAÇÃO                     | 7  | 2   | 01 | P  | 025 |          | -22.000,00    |              |            |           |       |                      |

**TOTAL: 52.000.000,00**

# Prefeitura Municipal de Boa Vista do Tupim



PREFEITURA MUNICIPAL DE BOA VISTA DO  
TUPIM

Praça Rui Barbosa, 252  
Centro  
C.N.P.J. : 13.718.176/0001-25

Orçamento 2016

Anexo V - Programa de Governo (Anexo 06, Lei Nº 4.320/64)

| CÓDIGO                             | ESPECIFICAÇÃO  | TOTAL FIXADO        |
|------------------------------------|--|---------------------|
| <b>01.01.01 - CAMARA MUNICIPAL</b> |  |                     |
| 01.000.0000.0.000                  | LEGISLATIVA  | 1.460.258,00        |
| 01.031.0000.0.000                  | AÇÃO LEGISLATIVA   | 1.460.258,00        |
| 01.031.0001.0.000                  | Desenvolvimento das Atividades da Câmara                 | 1.460.258,00        |
| 01.031.0001.1.001                  | CONST. AMP. REFORMA REEQUIPAMENTO SEDE PODER LEGISLATIVO | 120.000,00          |
| 01.031.0001.2.001                  | EXERCÍCIO DA AÇÃO LEGISLATIVA AGENTES POLITICOS          | 777.944,00          |
| 01.031.0001.2.002                  | GESTÃO DAS ATIVIDADES DA CÂMARA                          | 562.314,00          |
|                                    |  | <b>1.460.258,00</b> |



# Prefeitura Municipal de Boa Vista do Tupim



**PREFEITURA MUNICIPAL DE BOA VISTA DO TUPIM**

Praça Rui Barbosa, 252  
Centro  
C.N.P.J. : 13.718.176/0001-25

**Orçamento 2016**

**Anexo V - Programa de Governo (Anexo 06, Lei Nº 4.320/64)**

| CÓDIGO                                 | ESPECIFICAÇÃO                                     | TOTAL FIXADO      |
|--|---|-------------------|
| <b>03.02.02 - GABINETE DO PREFEITO</b> |   |                   |
| 04.000.0000.0.000                      | ADMINISTRAÇÃO                                     | 512.000,00        |
| 04.122.0000.0.000                      | ADMINISTRAÇÃO GERAL                               | 468.000,00        |
| 04.122.0002.0.000                      | Desenvolvimento das Ações do Gabinete do Prefeito | 468.000,00        |
| 04.122.0002.2.088                      | GESTÃO DOS SERVIÇOS DO GABINETE DO PREFEITO       | 468.000,00        |
| 04.131.0000.0.000                      | COMUNICAÇÃO SOCIAL                                | 44.000,00         |
| 04.131.0002.0.000                      | Desenvolvimento das Ações do Gabinete do Prefeito | 44.000,00         |
| 04.131.0002.2.089                      | GESTÃO DAS AÇÕES COM A DIVULGAÇÃO OFICIAL         | 44.000,00         |
| 06.000.0000.0.000                      | SEGURANÇA PÚBLICA                                 | 4.440,00          |
| 06.181.0000.0.000                      | POLICIAMENTO                                      | 4.440,00          |
| 06.181.0002.0.000                      | Desenvolvimento das Ações do Gabinete do Prefeito | 4.440,00          |
| 06.181.0002.4.000                      | GESTÃO DA GUARDA MUNICIPAL                        | 4.440,00          |
|  |   | <b>516.440,00</b> |

# Prefeitura Municipal de Boa Vista do Tupim



PREFEITURA MUNICIPAL DE BOA VISTA DO TUPIM

Praça Rui Barbosa, 252  
Centro  
C.N.P.J. : 13.718.176/0001-25

Orçamento 2016

Anexo V - Programa de Governo (Anexo 06, Lei Nº 4.320/64)

| CÓDIGO  | ESPECIFICAÇÃO                              | TOTAL FIXADO     |
|---|--|------------------|
| <b>03.03.03 - PROCURADORIA GERAL DO MUNICÍPIO</b> |  |                  |
| 02.000.0000.0.000                                 | JUDICIÁRIA                                 | 74.160,00        |
| 02.061.0000.0.000                                 | AÇÃO JUDICIÁRIA                            | 74.160,00        |
| 02.061.0003.0.000                                 | Gestão da Procuradoria Geral do Município. | 3.660,00         |
| 02.061.0003.2.069                                 | COORDENAÇÃO DAS AÇÕES JURÍDICAS            | 3.660,00         |
| 02.061.0013.0.000                                 | PROGRAMA DE APOIO ADM                      | 70.500,00        |
| 02.061.0013.2.068                                 | GESTÃO DA PROCURADORIA GERAL DO MUNICÍPIO  | 70.500,00        |
|   |  | <b>74.160,00</b> |

# Prefeitura Municipal de Boa Vista do Tupim



PREFEITURA MUNICIPAL DE BOA VISTA DO TUPIM

Praça Rui Barbosa, 252  
Centro  
C.N.P.J. : 13.718.176/0001-25

Orçamento 2016

Anexo V - Programa de Governo (Anexo 06, Lei Nº 4.320/64)

| CÓDIGO                                  | ESPECIFICAÇÃO                       | TOTAL FIXADO     |
|---|-------------------------------------|------------------|
| <b>03.04.04 - CONTROLADORIA INTERNA</b> |                                     |                  |
| 04.000.0000.0.000                       | ADMINISTRAÇÃO                       | 55.600,00        |
| 04.124.0000.0.000                       | CONTROLE EXTERNO                    | 55.600,00        |
| 04.124.0004.0.000                       | CONTROLAR PARA OBTER RESULTADO      | 55.600,00        |
| 04.124.0004.2.045                       | MANUTENÇÃO DA CONTROLADORIA INTERNA | 55.600,00        |
|   |                                     | <b>55.600,00</b> |

# Prefeitura Municipal de Boa Vista do Tupim



PREFEITURA MUNICIPAL DE BOA VISTA DO TUPIM

Praça Rui Barbosa, 252  
Centro  
C.N.P.J. : 13.718.176/0001-25

Orçamento 2016

Anexo V - Programa de Governo (Anexo 06, Lei Nº 4.320/64)

| CÓDIGO  | ESPECIFICAÇÃO  | TOTAL FIXADO        |
|---|--|---------------------|
| <b>03.05.05 - SECRETARIA MUNICIPAL DE ADMINISTRAÇÃO</b> |  |                     |
| 04.000.0000.0.000                                       | ADMINISTRAÇÃO  | 2.323.392,00        |
| 04.122.0000.0.000                                       | ADMINISTRAÇÃO GERAL                                  | 2.316.172,00        |
| 04.122.0005.0.000                                       | Atendimento e Desenvolvimento da Gestão Administrati | 2.720,00            |
| 04.122.0005.2.072                                       | MANUTENÇÃO DPTO MATERIAL, PATRIMÔNIO E COMPRAS       | 2.720,00            |
| 04.122.0013.0.000                                       | PROGRAMA DE APOIO ADM                                | 2.313.452,00        |
| 04.122.0013.2.070                                       | GESTÃO DA SECRETARIA MUNICIPAL DE ADMINISTRAÇÃO      | 2.313.452,00        |
| 04.128.0000.0.000                                       | FORMAÇÃO DE RECURSOS HUMANOS                         | 7.220,00            |
| 04.128.0005.0.000                                       | Atendimento e Desenvolvimento da Gestão Administrati | 7.220,00            |
| 04.128.0005.2.071                                       | MANUTENÇÃO DPTO RECURSOS HUMANOS                     | 7.220,00            |
|   |  | <b>2.323.392,00</b> |

# Prefeitura Municipal de Boa Vista do Tupim



PREFEITURA MUNICIPAL DE BOA VISTA DO TUPIM

Praça Rui Barbosa, 252  
Centro  
C.N.P.J. : 13.718.176/0001-25

Orçamento 2016

Anexo V - Programa de Governo (Anexo 06, Lei Nº 4.320/64)

| CÓDIGO  | ESPECIFICAÇÃO   | TOTAL FIXADO      |
|---|---|-------------------|
| <b>03.06.06 - SECRETARIA MUNICIPAL DE PLANEJAMENTO E FINANÇAS</b> |   |                   |
| 04.000.0000.0.000   | ADMINISTRAÇÃO   | 277.800,00        |
| 04.123.0000.0.000   | ADMINISTRAÇÃO FINANCEIRA                                  | 275.800,00        |
| 04.123.0013.0.000   | PROGRAMA DE APOIO ADM                                     | 275.800,00        |
| 04.123.0013.2.005   | GESTÃO DA SECRETARIA MUNICIPAL DE PLANEJAMENTO E FINANÇAS | 275.800,00        |
| 04.129.0000.0.000   | ADMINISTRAÇÃO DE RECEITAS                                 | 2.000,00          |
| 04.129.0006.0.000   | Des.das Ações da Secretaria de Planejamento e financ      | 2.000,00          |
| 04.129.0006.1.018   | INFORMATIZAÇÃO DO SETOR TRIBUTÁRIO                        | 2.000,00          |
|   |   | <b>277.800,00</b> |

# Prefeitura Municipal de Boa Vista do Tupim



PREFEITURA MUNICIPAL DE BOA VISTA DO TUPIM

Praça Rui Barbosa, 252  
Centro  
C.N.P.J. : 13.718.176/0001-25

Orçamento 2016

Anexo V - Programa de Governo (Anexo 06, Lei Nº 4.320/64)

| CÓDIGO   | ESPECIFICAÇÃO   | TOTAL FIXADO        |
|--|---|---------------------|
| <b>03.07.07 - SECRETARIA MUNIC INFRAESTRUTURA E SERV URBANOS</b> |   |                     |
| 15.000.0000.0.000  | URBANISMO   | 6.954.100,00        |
| 15.452.0000.0.000  | SERVIÇOS URBANOS                                      | 6.794.100,00        |
| 15.452.0007.0.000  | Boa Vista mais cuidada                                | 3.848.200,00        |
| 15.452.0007.1.012  | PAVIMENTAÇÃO E RECUPERAÇÃO DE LOGRADOUROS PÚBLICOS    | 785.000,00          |
| 15.452.0007.1.040  | CONSTRUÇÃO E RECUPERAÇÃO DE PRAÇAS                    | 901.000,00          |
| 15.452.0007.2.040  | GESTÃO DA LIMPEZA PÚBLICA                             | 2.162.200,00        |
| 15.452.0013.0.000  | PROGRAMA DE APOIO ADM                                 | 2.945.900,00        |
| 15.452.0013.2.038  | GESTÃO DA SEC. MUN. INFRAESTRUTURA E SERVIÇOS URBANOS | 2.945.900,00        |
| 15.812.0000.0.000  | DESPORTO COMUNITÁRIO                                  | 160.000,00          |
| 15.812.0007.0.000  | Boa Vista mais cuidada                                | 160.000,00          |
| 15.812.0007.1.039  | CONSTRUÇÃO DE QUADRA POLIESPORTIVA                    | 160.000,00          |
| 16.000.0000.0.000  | HABITAÇÃO   | 172.500,00          |
| 16.482.0000.0.000  | HABITAÇÃO URBANA                                      | 172.500,00          |
| 16.482.0007.0.000  | Boa Vista mais cuidada                                | 172.500,00          |
| 16.482.0007.1.013  | REFORMA DE CASAS POPULARES                            | 2.500,00            |
| 16.482.0007.2.087  | GESTÃO DOS CONVÊNIOS                                  | 170.000,00          |
| 17.000.0000.0.000  | SANEAMENTO  | 24.930,00           |
| 17.512.0000.0.000  | SANEAMENTO BÁSICO URBANO                              | 24.930,00           |
| 17.512.0007.0.000  | Boa Vista mais cuidada                                | 24.930,00           |
| 17.512.0007.2.036  | GESTÃO DO SANEAMENTO BÁSICO                           | 24.930,00           |
| 20.000.0000.0.000  | AGRICULTURA   | 35.500,00           |
| 20.605.0000.0.000  | ABASTECIMENTO   | 35.500,00           |
| 20.605.0007.0.000  | Boa Vista mais cuidada                                | 35.500,00           |
| 20.605.0007.2.043  | MANUTENÇÃO DE MERCADOS E ABATEDOUROS                  | 35.500,00           |
| 25.000.0000.0.000  | ENERGIA   | 190.330,00          |
| 25.752.0000.0.000  | ENERGIA ELÉTRICA                                      | 190.330,00          |
| 25.752.0007.0.000  | Boa Vista mais cuidada                                | 190.330,00          |
| 25.752.0007.1.011  | EXTENSÃO DE REDE ENERGIA ELÉTRICA                     | 31.500,00           |
| 25.752.0007.2.041  | GESTÃO DOS SERVIÇOS DE ILUMINAÇÃO PÚBLICA             | 158.830,00          |
|  |   | <b>7.377.360,00</b> |

# Prefeitura Municipal de Boa Vista do Tupim



PREFEITURA MUNICIPAL DE BOA VISTA DO TUPIM

Praça Rui Barbosa, 252  
Centro  
C.N.P.J. : 13.718.176/0001-25

Orçamento 2016

Anexo V - Programa de Governo (Anexo 06, Lei Nº 4.320/64)

| CÓDIGO  | ESPECIFICAÇÃO                                     | TOTAL FIXADO        |
|---|---|---------------------|
| <b>03.08.08 - SECRETARIA MUNICIPAL DE TRANSPORTES</b> |   |                     |
| 26.000.0000.0.000                                     | TRANSPORTE  | 1.599.000,00        |
| 26.782.0000.0.000                                     | TRANSPORTE RODOVIÁRIO                             | 1.592.000,00        |
| 26.782.0008.0.000                                     | TRANSPORTE E TRANSITO SEGURO COM QUALIDADE        | 277.000,00          |
| 26.782.0008.1.014                                     | AMPLIAÇÃO DA MALHA VIÁRIA MUNICIPAL               | 13.000,00           |
| 26.782.0008.1.015                                     | REFEQUIPAMENT DE ESTRADAS DE RODAGENS             | 15.500,00           |
| 26.782.0008.2.039                                     | CONST. RECUPERAÇÃO E GESTÃO DAS ESTRADAS VICINAIS | 248.500,00          |
| 26.782.0013.0.000                                     | PROGRAMA DE APOIO ADM                             | 1.315.000,00        |
| 26.782.0013.2.042                                     | GESTÃO DA SECRETARIA MUNICIPAL DE TRANSPORTE      | 1.315.000,00        |
| 26.784.0000.0.000                                     | TRANSPORTE HIDROVIÁRIO                            | 7.000,00            |
| 26.784.0008.0.000                                     | TRANSPORTE E TRANSITO SEGURO COM QUALIDADE        | 7.000,00            |
| 26.784.0008.1.029                                     | RECUPERAÇÃO DE BALSAS                             | 7.000,00            |
|   |   | <b>1.599.000,00</b> |

# Prefeitura Municipal de Boa Vista do Tupim



PREFEITURA MUNICIPAL DE BOA VISTA DO TUPIM

Praça Rui Barbosa, 252  
Centro  
C.N.P.J. : 13.718.176/0001-25

Orçamento 2016

Anexo V - Programa de Governo (Anexo 06, Lei Nº 4.320/64)

| CÓDIGO   | ESPECIFICAÇÃO  | TOTAL FIXADO      |
|--|--|-------------------|
| <b>03.09.09 - SEC MUN AGRIC REC HÍDRICOS MEIO AMBIENTE</b> |  |                   |
| 18.000.0000.0.000  | GESTÃO AMBIENTAL   | 7.330,00          |
| 18.542.0000.0.000  | CONTROLE AMBIENTAL   | 2.830,00          |
| 18.542.0009.0.000  | Desenvolvimento Rural Econômico Sustentável                    | 2.830,00          |
| 18.542.0009.2.073  | MANUTENÇÃO SERVIÇOS LIGADOS MEIO AMBIENTE                      | 2.830,00          |
| 18.544.0000.0.000  | RECURSOS HÍDRICOS  | 4.500,00          |
| 18.544.0009.0.000  | Desenvolvimento Rural Econômico Sustentável                    | 4.500,00          |
| 18.544.0009.2.074  | CONTROLE E MANUTENÇÃO DOS RECURSOS HÍDRICOS                    | 4.500,00          |
| 20.000.0000.0.000  | AGRICULTURA  | 311.700,00        |
| 20.605.0000.0.000  | ABASTECIMENTO  | 187.200,00        |
| 20.605.0013.0.000  | PROGRAMA DE APOIO ADM  | 187.200,00        |
| 20.605.0013.2.075  | GESTÃO DA SEC. MUN. DE AGRICULTURA REC. HÍDRICOS MEIO AMBIENTE | 187.200,00        |
| 20.608.0000.0.000  | Promoção da Produção Agropecuária                              | 124.500,00        |
| 20.608.0009.0.000  | Desenvolvimento Rural Econômico Sustentável                    | 124.500,00        |
| 20.608.0009.1.016  | INCENTIVO A AGRICULTURA FAMILIAR                               | 4.500,00          |
| 20.608.0009.2.044  | SERVIÇOS DE AMPARO AO PEQUENO PRODUTOR AGRÍCOLA                | 120.000,00        |
|  |  | <b>319.030,00</b> |



# Prefeitura Municipal de Boa Vista do Tupim



PREFEITURA MUNICIPAL DE BOA VISTA DO TUPIM

Praça Rui Barbosa, 252  
Centro  
C.N.P.J. : 13.718.176/0001-25

Orçamento 2016

Anexo V - Programa de Governo (Anexo 06, Lei Nº 4.320/64)

| CÓDIGO   | ESPECIFICAÇÃO                                 | TOTAL FIXADO     |
|--|---|------------------|
| <b>03.09.50 - FUNDO MUNICIPAL DE MEIO AMBIENTE</b> |   |                  |
| 18.000.0000.0.000                                  | GESTÃO AMBIENTAL                              | 10.900,00        |
| 18.542.0000.0.000                                  | CONTROLE AMBIENTAL                            | 10.900,00        |
| 18.542.0009.0.000                                  | Desenvolvimento Rural Econômico Sustentável   | 10.900,00        |
| 18.542.0009.2.092                                  | GESTÃO DO FUNDO MUNICIPAL DO MEIO AMBIENTE    | 8.400,00         |
| 18.542.0009.2.093                                  | GESTÃO DO CONSELHO MUNICIPAL DO MEIO AMBIENTE | 2.500,00         |
|  |   | <b>10.900,00</b> |

# Prefeitura Municipal de Boa Vista do Tupim



PREFEITURA MUNICIPAL DE BOA VISTA DO  
TUPIM

Praça Rui Barbosa, 252  
Centro  
C.N.P.J. : 13.718.176/0001-25

Orçamento 2016

Anexo V - Programa de Governo (Anexo 06, Lei Nº 4.320/64)

| CÓDIGO  | ESPECIFICAÇÃO                           | TOTAL FIXADO     |
|---|---|------------------|
| <b>03.10.10 - SECRETARIA MUNICIPAL DA SAÚDE</b> |   |                  |
| 10.000.0000.0.000                               | SAÚDE                                   | 50.880,00        |
| 10.301.0000.0.000                               | ATENÇÃO BÁSICA                          | 50.880,00        |
| 10.301.0013.0.000                               | PROGRAMA DE APOIO ADM                   | 50.880,00        |
| 10.301.0013.2.076                               | GESTÃO DA SECRETARIA MUNICIPAL DE SAÚDE | 50.880,00        |
|   |   | <b>50.880,00</b> |

# Prefeitura Municipal de Boa Vista do Tupim



PREFEITURA MUNICIPAL DE BOA VISTA DO  
TUPIM

Praça Rui Barbosa, 252  
Centro  
C.N.P.J. : 13.718.176/0001-25

Orçamento 2016

Anexo V - Programa de Governo (Anexo 06, Lei Nº 4.320/64)

| CÓDIGO                                     | ESPECIFICAÇÃO  | TOTAL FIXADO         |
|--|--|----------------------|
| <b>03.10.51 - FUNDO MUNICIPAL DE SAÚDE</b> |  |                      |
| 10.000.0000.0.000                          | SAÚDE  | 10.880.120,00        |
| 10.301.0000.0.000                          | ATENÇÃO BÁSICA   | 4.907.500,00         |
| 10.301.0010.0.000                          | DESENV DE AÇÕES DA SECRETARIA MUNICIPAL DE SAUDE       | 4.907.500,00         |
| 10.301.0010.1.035                          | SISTEMA DE ESGOTAMENTO SANITARIO                       | 103.000,00           |
| 10.301.0010.1.036                          | CONSTRUÇÃO, AMPLIAÇÃO E REFORMA DE UBS                 | 631.000,00           |
| 10.301.0010.1.041                          | CONSTRUÇÃO DO CAPS                                     | 35.000,00            |
| 10.301.0010.2.026                          | GESTÃO DO PISO DE ATENÇÃO BÁSICA FIXO-PAR FIXO         | 322.900,00           |
| 10.301.0010.2.027                          | GESTÃO DOS AGENTES COMUNITÁRIOS DE SAÚDE -ACS          | 1.015.480,00         |
| 10.301.0010.2.051                          | GESTÃO DAS AÇÕES ESTRUTURANTES EM VIGILÂNCIA SANITÁRIA | 15.000,00            |
| 10.301.0010.2.053                          | BLOCO DE INVESTIMENTOS                                 | 152.380,00           |
| 10.301.0010.2.054                          | MANUT PROGRAMA ASSISTÊNCIA FARMACÉUTICA                | 613.000,00           |
| 10.301.0010.2.055                          | GESTÃO DO PROGRAMA SAÚDE DA FAMÍLIA - PSF              | 1.345.660,00         |
| 10.301.0010.2.056                          | GESTÃO DO PROGRAMA SAÚDE BUCAL                         | 304.860,00           |
| 10.301.0010.2.057                          | MANUTENÇÃO PROGRAMAS SAÚDE FAMÍLIA/PSF-ESTADO          | 80.000,00            |
| 10.301.0010.2.084                          | GESTÃO DA COMPENSAÇÃO DE ESPEC. REGIONAIS              | 14.500,00            |
| 10.301.0010.2.090                          | GESTÃO FV/VS   | 31.280,00            |
| 10.301.0010.2.091                          | MANUTENÇÃO DO PSE                                      | 24.000,00            |
| 10.301.0010.2.094                          | MANUTENÇÃO PMAQ- PROG MELHORIA ACESSO E QUALIDADE      | 159.440,00           |
| 10.301.0010.2.098                          | MANUTENÇÃO DO PROGRAMA ACADEMIA DA SAÚDE               | 60.000,00            |
| 10.302.0000.0.000                          | ASSISTÊNCIA HOSPITALAR E AMBULATORIAL                  | 5.972.620,00         |
| 10.302.0010.0.000                          | DESENV DE AÇÕES DA SECRETARIA MUNICIPAL DE SAUDE       | 5.972.620,00         |
| 10.302.0010.1.009                          | CONST E REFORMA DE HOSPITAIS E P. DE SAÚDE/FMS         | 384.000,00           |
| 10.302.0010.2.024                          | GESTÃO DO FUNDO MUNICIPAL DE SAÚDE-RECURSOS PRÓPRIOS   | 4.479.320,00         |
| 10.302.0010.2.025                          | MANUTENÇÃO SERVIÇOS HOSPITALARES E AMBULATORIAIS       | 662.900,00           |
| 10.302.0010.2.058                          | MANUTENÇÃO PROGRAMAS SAÚDE - CONVÊNIO UNIÃO            | 17.000,00            |
| 10.302.0010.2.059                          | MANUTENÇÃO PROGRAMAS SAÚDE - CONVÊNIO ESTADO           | 160.000,00           |
| 10.302.0010.2.082                          | GESTÃO DO CEO- CENTRO DE ESPEC. ODONTOLÓGICAS          | 269.400,00           |
|  |  | <b>10.880.120,00</b> |

# Prefeitura Municipal de Boa Vista do Tupim



PREFEITURA MUNICIPAL DE BOA VISTA DO  
TUPIM

Praça Rui Barbosa, 252  
Centro  
C.N.P.J. : 13.718.176/0001-25

Orçamento 2016

Anexo V - Programa de Governo (Anexo 06, Lei Nº 4.320/64)

| CÓDIGO  | ESPECIFICAÇÃO   | TOTAL FIXADO      |
|---|---|-------------------|
| <b>03.11.11 - SEC MUN ASSIST SOCIAL PROM TRAB CIDADANIA</b> |   |                   |
| 08.000.0000.0.000   | ASSISTÊNCIA SOCIAL  | 666.000,00        |
| 08.244.0000.0.000   | ASSISTÊNCIA COMUNITÁRIA                                   | 666.000,00        |
| 08.244.0011.0.000   | DESENV. DA SEC MUN DE ASSIST. SOCIAL PROM. TRAB E CI      | 85.500,00         |
| 08.244.0011.2.095   | GESTÃO DOS CONSELHOS MUNIC DE ASSIST. SOCIAL              | 3.500,00          |
| 08.244.0011.2.096   | GESTÃO DAS AÇÕES DO CONSELHO TUTELAR                      | 82.000,00         |
| 08.244.0013.0.000   | PROGRAMA DE APOIO ADM                                     | 580.500,00        |
| 08.244.0013.2.029   | GESTÃO DA SECRETARIA MUN. SOCIAL PROM. TRABALHO CIDADANIA | 580.500,00        |
|   |   | <b>666.000,00</b> |

# Prefeitura Municipal de Boa Vista do Tupim



PREFEITURA MUNICIPAL DE BOA VISTA DO TUPIM

Praça Rui Barbosa, 252  
Centro  
C.N.P.J. : 13.718.176/0001-25

Orçamento 2016

Anexo V - Programa de Governo (Anexo 06, Lei Nº 4.320/64)

| CÓDIGO  | ESPECIFICAÇÃO  | TOTAL FIXADO        |
|---|--|---------------------|
| <b>03.11.52 - FUNDO MUNICIPAL DE ASSISTÊNCIA SOCIAL</b> |  |                     |
| 08.000.0000.0.000                                       | ASSISTÊNCIA SOCIAL   | 1.094.500,00        |
| 08.243.0000.0.000                                       | ASSISTÊNCIA À CRIANÇA E AO ADOLESCENTE                     | 250.000,00          |
| 08.243.0011.0.000                                       | DESENV. DA SEC. MUN. DE ASSIST. SOCIAL. PROM. TRAB. E CI.  | 250.000,00          |
| 08.243.0011.2.032                                       | SERVIÇOS DE CONVIVÊNCIA E FORTALECIMENTO DE VINCULOS-SCEV  | 250.000,00          |
| 08.244.0000.0.000                                       | ASSISTÊNCIA COMUNITÁRIA                                    | 718.900,00          |
| 08.244.0011.0.000                                       | DESENV. DA SEC. MUN. DE ASSIST. SOCIAL. PROM. TRAB. E CI.  | 718.900,00          |
| 08.244.0011.2.033                                       | GESTÃO DO FUNDO MUNICIPAL DE ASSISTÊNCIA SOCIAL            | 146.500,00          |
| 08.244.0011.2.061                                       | GESTÃO DO PROGRAMA SUAS-IGD/BF                             | 103.300,00          |
| 08.244.0011.2.063                                       | GESTÃO DAS AÇÕES DO CRAS                                   | 246.700,00          |
| 08.244.0011.2.064                                       | GESTÃO PROGRAMA ASSISTÊNCIA SOCIAL - CONVÊNIO UNIÃO/ESTADO | 75.000,00           |
| 08.244.0011.2.097                                       | GESTÃO DO PROGRAMA SUAS - IGD /SUAS                        | 61.200,00           |
| 08.244.0011.2.099                                       | GESTÃO DAS AÇÕES DO FEAS                                   | 30.500,00           |
| 08.244.0011.4.001                                       | GESTÃO DAS AÇÕES DO CRAS VOLANTE                           | 54.100,00           |
| 08.244.0011.4.002                                       | GESTÃO DAS AÇÕES DO BPC                                    | 1.600,00            |
| 08.306.0000.0.000                                       | ALIMENTAÇÃO E NUTRIÇÃO                                     | 125.600,00          |
| 08.306.0011.0.000                                       | DESENV. DA SEC. MUN. DE ASSIST. SOCIAL. PROM. TRAB. E CI.  | 125.600,00          |
| 08.306.0011.2.035                                       | GESTÃO BENEFÍCIOS EVENTUAIS/ESTADUAL (PSB)                 | 125.600,00          |
|   |  | <b>1.094.500,00</b> |

# Prefeitura Municipal de Boa Vista do Tupim



PREFEITURA MUNICIPAL DE BOA VISTA DO  
TUPIM

Praça Rui Barbosa, 252  
Centro  
C.N.P.J. : 13.718.176/0001-25

Orçamento 2016

Anexo V - Programa de Governo (Anexo 06, Lei Nº 4.320/64)

| CÓDIGO  | ESPECIFICAÇÃO   | TOTAL FIXADO    |
|---|---|-----------------|
| <b>03.11.53 - FUNDO MUNICIPAL DOS DIREITOS DA CRIANÇA E ADOLESCENTE</b> |   |                 |
| 08.000.0000.0.000   | ASSISTÊNCIA SOCIAL  | 6.720,00        |
| 08.243.0000.0.000   | ASSISTÊNCIA À CRIANÇA E AO ADOLESCENTE                    | 6.720,00        |
| 08.243.0011.0.000   | DESENV. DA SEC. MUN. DE ASSIST. SOCIAL, PROM. TRAB. E CI. | 6.720,00        |
| 08.243.0011.2.081   | GESTÃO DO FUNDO DIREITOS DA CRIANÇA E ADOLESCENTE         | 6.720,00        |
|   |   | <b>6.720,00</b> |

# Prefeitura Municipal de Boa Vista do Tupim



**PREFEITURA MUNICIPAL DE BOA VISTA DO TUPIM**

Praça Rui Barbosa, 252  
Centro  
C.N.P.J. : 13.718.176/0001-25

**Orçamento 2016**

**Anexo V - Programa de Governo (Anexo 06, Lei Nº 4.320/64)**

| CÓDIGO  | ESPECIFICAÇÃO  | TOTAL FIXADO |
|---|--|--------------|
| <b>03.12.12 - SEC MUN EDUCAÇÃO, CULTURA ESPORTE E LAZER</b> |  |              |
| 12.000.0000.0.000   | EDUCAÇÃO   | 8.093.500,00 |
| 12.361.0000.0.000   | ENSINO FUNDAMENTAL                                   | 7.810.500,00 |
| 12.361.0012.0.000   | DESENV DA AÇÕES DA SEC MUN DE EDU. CULT. ESPORTE E L | 5.964.200,00 |
| 12.361.0012.1.004   | CONSTRUÇÃO, REFORMA E AMPLIAÇÃO DE PRÉDIOS ESCOLARES | 2.221.000,00 |
| 12.361.0012.1.006   | INFORMATIZAÇÃO DA SEMEC E DAS ESCOLAS MUNICIPAIS     | 4.200,00     |
| 12.361.0012.1.007   | AQUISIÇÃO E MANUTENÇÃO DE TRANSPORTE ESCOLAR/PNATE   | 382.000,00   |
| 12.361.0012.1.021   | REFORMA E AMPLIAÇÃO SECRETARIA MUNICIPAL DE EDUCAÇÃO | 2.000,00     |
| 12.361.0012.1.037   | CONSTRUÇÃO DE QUADRA                                 | 501.000,00   |
| 12.361.0012.1.038   | CONSTRUÇÃO DE CRECHE                                 | 401.000,00   |
| 12.361.0012.2.023   | GESTÃO DO PROGRAMA DINHEIRO DIRETO NA ESCOLA - PDDE  | 50.000,00    |
| 12.361.0012.2.046   | GESTÃO DO PROGRAMA SALARIO-EDUCAÇÃO                  | 1.274.000,00 |
| 12.361.0012.2.048   | GESTÃO DO TRANSPORTE ESCOLAR -PETE                   | 130.000,00   |
| 12.361.0012.2.049   | GESTÃO PROG. DE EDUCAÇÃO - CONVÊNIO UNIÃO            | 104.000,00   |
| 12.361.0012.2.050   | GESTÃO PROG. DE EDUCAÇÃO - CONVÊNIO ESTADUAL         | 101.000,00   |
| 12.361.0012.2.100   | GESTÃO DA MERENDA ESCOLAR - MAIS EDUCAÇÃO            | 66.000,00    |
| 12.361.0012.2.103   | GESTÃO DAS AÇÕES DO TOPA                             | 35.000,00    |
| 12.361.0012.2.106   | GESTÃO DA MERENDA ESCOLAR - ENSINO FUNDAMENTAL       | 400.000,00   |
| 12.361.0012.2.107   | GESTÃO DAS AÇÕES DO PROGRAMA PEJA                    | 293.000,00   |
| 12.361.0013.0.000   | PROGRAMA DE APOIO ADM                                | 1.846.300,00 |
| 12.361.0013.2.018   | GESTÃO DAS AÇÕES DA SECRETARIA DE EDUCAÇÃO           | 1.846.300,00 |
| 12.365.0000.0.000   | EDUCAÇÃO INFANTIL                                    | 268.000,00   |
| 12.365.0012.0.000   | DESENV DA AÇÕES DA SEC MUN DE EDU. CULT. ESPORTE E L | 268.000,00   |
| 12.365.0012.2.101   | GESTÃO DA MERENDA ESCOLAR - CRECHE                   | 41.000,00    |
| 12.365.0012.2.102   | GESTÃO DA MERENDA ESCOLAR - PRÉ ESCOLA               | 72.000,00    |
| 12.365.0012.2.108   | GESTÃO DAS AÇÕES DO PROGRAMA BRASIL CARINHOSO        | 155.000,00   |
| 12.366.0000.0.000   | EDUCAÇÃO DE JOVENS E ADULTOS                         | 15.000,00    |
| 12.366.0012.0.000   | DESENV DA AÇÕES DA SEC MUN DE EDU. CULT. ESPORTE E L | 15.000,00    |
| 12.366.0012.2.021   | GESTÃO DA MERENDA ESCOLAR - EJA                      | 15.000,00    |
| 13.000.0000.0.000   | CULTURA  | 690.600,00   |
| 13.392.0000.0.000   | DIFUSÃO CULTURAL                                     | 690.600,00   |
| 13.392.0012.0.000   | DESENV DA AÇÕES DA SEC MUN DE EDU. CULT. ESPORTE E L | 690.600,00   |
| 13.392.0012.2.016   | FESTIVIDADES CÍVICAS/AÇÕES CULTURAIS                 | 690.600,00   |
| 27.000.0000.0.000   | DESPORTO E LAZER                                     | 89.740,00    |
| 27.812.0000.0.000   | DESPORTO COMUNITÁRIO                                 | 15.520,00    |
| 27.812.0012.0.000   | DESENV DA AÇÕES DA SEC MUN DE EDU. CULT. ESPORTE E L | 15.520,00    |
| 27.812.0012.2.085   | GESTÃO DO ESTADIO DE FUTEBOL                         | 15.520,00    |
| 27.813.0000.0.000   | LAZER  | 74.220,00    |
| 27.813.0013.0.000   | PROGRAMA DE APOIO ADM                                | 74.220,00    |
| 27.813.0013.2.015   | GESTÃO DE AÇÕES DE ESPORTE E LAZER                   | 74.220,00    |

Pag.: 30 de 52

# Prefeitura Municipal de Boa Vista do Tupim



PREFEITURA MUNICIPAL DE BOA VISTA DO  
TUPIM

Praça Rui Barbosa, 252  
Centro  
C.N.P.J. : 13.718.176/0001-25

Orçamento 2016

Anexo V - Programa de Governo (Anexo 06, Lei Nº 4.320/64)

| CÓDIGO | ESPECIFICAÇÃO | TOTAL FIXADO |
|--------|---------------|--------------|
|        |               | 8.873.840,00 |



# Prefeitura Municipal de Boa Vista do Tupim



PREFEITURA MUNICIPAL DE BOA VISTA DO TUPIM

Praça Rui Barbosa, 252  
Centro  
C.N.P.J. : 13.718.176/0001-25

Orçamento 2016

Anexo V - Programa de Governo (Anexo 06, Lei Nº 4.320/64)

| CÓDIGO                   | ESPECIFICAÇÃO  | TOTAL FIXADO         |
|--------------------------|--|----------------------|
| <b>03.12.54 - FUNDEB</b> |  |                      |
| 12.000.0000.0.000        | EDUCAÇÃO   | 15.720.000,00        |
| 12.361.0000.0.000        | ENSINO FUNDAMENTAL                                   | 15.184.380,00        |
| 12.361.0012.0.000        | DESENV.DA AÇÕES DA SEC.MUN.DE EDU. CULT. ESPORTE E L | 15.184.380,00        |
| 12.361.0012.2.017        | GESTÃO FUNDEB 40% FUNDAMENTAL                        | 5.320.380,00         |
| 12.361.0012.2.077        | GESTÃO DO FUNDEB 60% FUNDAMENTAL                     | 9.864.000,00         |
| 12.365.0000.0.000        | EDUCAÇÃO INFANTIL                                    | 401.260,00           |
| 12.365.0012.0.000        | DESENV.DA AÇÕES DA SEC.MUN.DE EDU. CULT. ESPORTE E L | 401.260,00           |
| 12.365.0012.2.078        | GESTÃO FUNDEB 60% EDUCAÇÃO INFANTIL                  | 345.500,00           |
| 12.365.0012.2.079        | GESTÃO FUNDEB 40% EDUCAÇÃO INFANTIL                  | 55.760,00            |
| 12.366.0000.0.000        | EDUCAÇÃO DE JOVENS E ADULTOS                         | 13.500,00            |
| 12.366.0012.0.000        | DESENV.DA AÇÕES DA SEC.MUN.DE EDU. CULT. ESPORTE E L | 13.500,00            |
| 12.366.0012.2.104        | GESTÃO FUNDEB 40% EJA                                | 5.000,00             |
| 12.366.0012.2.105        | GESTÃO DO FUNDEB 60% EJA                             | 8.500,00             |
| 12.368.0000.0.000        | Educação Básica                                      | 120.860,00           |
| 12.368.0012.0.000        | DESENV.DA AÇÕES DA SEC.MUN.DE EDU. CULT. ESPORTE E L | 120.860,00           |
| 12.368.0012.1.025        | AMPLIAÇÃO/MODERNIZAÇÃO DE ESCOLAS - FUNDEB 40%       | 120.860,00           |
|                          |  | <b>15.720.000,00</b> |

# Prefeitura Municipal de Boa Vista do Tupim



PREFEITURA MUNICIPAL DE BOA VISTA DO  
TUPIM

Praça Rui Barbosa, 252  
Centro  
C.N.P.J. : 13.718.176/0001-25

Orçamento 2016

Anexo V - Programa de Governo (Anexo 06, Lei Nº 4.320/64)

| CÓDIGO   | ESPECIFICAÇÃO                | TOTAL FIXADO      |
|--|------------------------------|-------------------|
| <b>03.88.88 - ENCARGOS GERAIS DO MUNICIPIO</b> |                              |                   |
| 28.000.0000.0.000                              | ENCARGOS ESPECIAIS           | 594.000,00        |
| 28.846.0000.0.000                              | OUTROS ENCARGOS ESPECIAIS    | 594.000,00        |
| 28.846.0888.0.000                              | ENCARGOS GERAIS              | 594.000,00        |
| 28.846.0888.8.888                              | ENCARGOS GERAIS DO MUNICIPIO | 594.000,00        |
|  |                              | <b>594.000,00</b> |

# Prefeitura Municipal de Boa Vista do Tupim



PREFEITURA MUNICIPAL DE BOA VISTA DO  
TUPIM

Praça Rui Barbosa, 252  
Centro  
C.N.P.J. : 13.718.176/0001-25

Orçamento 2016

Anexo V - Programa de Governo (Anexo 06, Lei Nº 4.320/64)

| CÓDIGO                                    | ESPECIFICAÇÃO           | TOTAL FIXADO      |
|---|-------------------------|-------------------|
| <b>03.99.99 - RESERVA DE CONTINGENCIA</b> |                         |                   |
| 99.000.0000.0.000                         | RESERVA DE CONTINGÊNCIA | 100.000,00        |
| 99.999.0000.0.000                         | RESERVA DE CONTINGÊNCIA | 100.000,00        |
| 99.999.0999.0.000                         | RESERVA DE CONTINGENCIA | 100.000,00        |
| 99.999.0999.9.999                         | RESERVA DE CONTINGÊNCIA | 100.000,00        |
|   |                         | <b>100.000,00</b> |

# Prefeitura Municipal de Boa Vista do Tupim



**PREFEITURA MUNICIPAL DE BOA VISTA DO TUPIM**

**Orçamento 2016**

Praça Rui Barbosa, 252  
Centro  
C.N.P.J. : 13.718.176/0001-25

Anexo VI Programa de Trabalho de Governo - Demonstrativo de Funções, Subfunções,  
Programas por Projeto e Atividade (Anexo 07, Lei Nº 4.320/64)

| CÓDIGO            | ESPECIFICAÇÃO   | ATIVIDADE    | PROJETO    | TOTAL FIXADO |
|-------------------|---|--------------|------------|--------------|
| 01.000.0000.0.000 | LEGISLATIVA   | 1.340.258,00 | 120.000,00 | 1.460.258,00 |
| 01.031.0000.0.000 | AÇÃO LEGISLATIVA  | 1.340.258,00 | 120.000,00 | 1.460.258,00 |
| 01.031.0001.0.000 | Desenvolvimento das Atividades da Câmara.                 | 1.340.258,00 | 120.000,00 | 1.460.258,00 |
| 01.031.0001.1.001 | CONST. AMP. REEQUIPAMENTO SEDE PODER LEGISLATIVO          |              | 120.000,00 | 120.000,00   |
| 01.031.0001.2.001 | EXERCÍCIO DA AÇÃO LEGISLATIVA AGENTES POLITICOS           | 777.944,00   |            | 777.944,00   |
| 01.031.0001.2.002 | GESTÃO DAS ATIVIDADES DA CÂMARA                           | 562.314,00   |            | 562.314,00   |
| 02.000.0000.0.000 | JUDICIÁRIA  | 74.160,00    |            | 74.160,00    |
| 02.061.0000.0.000 | AÇÃO JUDICIÁRIA   | 74.160,00    |            | 74.160,00    |
| 02.061.0003.0.000 | Gestão da Procuradoria Geral do Município.                | 3.660,00     |            | 3.660,00     |
| 02.061.0003.2.069 | COORDENAÇÃO DAS AÇÕES JURIDICAS                           | 3.660,00     |            | 3.660,00     |
| 02.061.0013.0.000 | PROGRAMA DE APOIO ADM                                     | 70.500,00    |            | 70.500,00    |
| 02.061.0013.2.068 | GESTÃO DA PROCURADORIA GERAL DO MUNICÍPIO                 | 70.500,00    |            | 70.500,00    |
| 04.000.0000.0.000 | ADMINISTRAÇÃO   | 3.166.792,00 | 2.000,00   | 3.168.792,00 |
| 04.122.0000.0.000 | ADMINISTRAÇÃO GERAL                                       | 2.784.172,00 |            | 2.784.172,00 |
| 04.122.0002.0.000 | Desenvolvimento das Ações do Gabinete do Prefeito         | 468.000,00   |            | 468.000,00   |
| 04.122.0002.2.088 | GESTÃO DOS SERVIÇOS DO GABINETE DO PREFEITO               | 468.000,00   |            | 468.000,00   |
| 04.122.0005.0.000 | Atendimento e Desenvolvimento da Gestão Administrati      | 2.720,00     |            | 2.720,00     |
| 04.122.0005.2.072 | MANUTENÇÃO DPTO MATERIAL, PATRIMÔNIO E COMPRAS            | 2.720,00     |            | 2.720,00     |
| 04.122.0013.0.000 | PROGRAMA DE APOIO ADM                                     | 2.313.452,00 |            | 2.313.452,00 |
| 04.122.0013.2.070 | GESTÃO DA SECRETARIA MUNICIPAL DE ADMINISTRAÇÃO           | 2.313.452,00 |            | 2.313.452,00 |
| 04.123.0000.0.000 | ADMINISTRAÇÃO FINANCEIRA                                  | 275.800,00   |            | 275.800,00   |
| 04.123.0013.0.000 | PROGRAMA DE APOIO ADM                                     | 275.800,00   |            | 275.800,00   |
| 04.123.0013.2.005 | GESTÃO DA SECRETARIA MUNICIPAL DE PLANEJAMENTO E FINANÇAS | 275.800,00   |            | 275.800,00   |
| 04.124.0000.0.000 | CONTROLE EXTERNO  | 55.600,00    |            | 55.600,00    |
| 04.124.0004.0.000 | CONTROLAR PARA OBTER RESULTADO                            | 55.600,00    |            | 55.600,00    |
| 04.124.0004.2.045 | MANUTENÇÃO DA CONTROLADORIA INTERNA                       | 55.600,00    |            | 55.600,00    |
| 04.128.0000.0.000 | FORMAÇÃO DE RECURSOS HUMANOS                              | 7.220,00     |            | 7.220,00     |
| 04.128.0005.0.000 | Atendimento e Desenvolvimento da Gestão Administrati      | 7.220,00     |            | 7.220,00     |
| 04.128.0005.2.071 | MANUTENÇÃO DPTO RECURSOS HUMANOS                          | 7.220,00     |            | 7.220,00     |
| 04.129.0000.0.000 | ADMINISTRAÇÃO DE RECEITAS                                 |              | 2.000,00   | 2.000,00     |
| 04.129.0006.0.000 | Des das Ações da Secretaria de Planejamento e financ      |              | 2.000,00   | 2.000,00     |
| 04.129.0006.1.018 | INFORMATIZAÇÃO DO SETOR TRIBUTÁRIO                        |              | 2.000,00   | 2.000,00     |
| 04.131.0000.0.000 | COMUNICAÇÃO SOCIAL  | 44.000,00    |            | 44.000,00    |
| 04.131.0002.0.000 | Desenvolvimento das Ações do Gabinete do Prefeito         | 44.000,00    |            | 44.000,00    |
| 04.131.0002.2.089 | GESTÃO DAS AÇÕES COM A DIVULGAÇÃO OFICIAL                 | 44.000,00    |            | 44.000,00    |
| 06.000.0000.0.000 | SEGURANÇA PÚBLICA   | 4.440,00     |            | 4.440,00     |
| 06.181.0000.0.000 | POLICIAMENTO  | 4.440,00     |            | 4.440,00     |
| 06.181.0002.0.000 | Desenvolvimento das Ações do Gabinete do Prefeito         | 4.440,00     |            | 4.440,00     |
| 06.181.0002.4.000 | GESTÃO DA GUARDA MUNICIPAL                                | 4.440,00     |            | 4.440,00     |

# Prefeitura Municipal de Boa Vista do Tupim



## PREFEITURA MUNICIPAL DE BOA VISTA DO TUPIM

Orçamento 2016

Praça Rui Barbosa, 252

Centro

C.N.P.J. : 13.718.176/0001-25

Anexo VI Programa de Trabalho de Governo - Demonstrativo de Funções, Subfunções, Programas por Projeto e Atividade (Anexo 07, Lei Nº 4.320/64)

| CÓDIGO            | ESPECIFICAÇÃO  | ATIVIDADE    | PROJETO      | TOTAL FIXADO  |
|-------------------|--|--------------|--------------|---------------|
| 08.000.0000.0.000 | ASSISTÊNCIA SOCIAL   | 1.767.220,00 |              | 1.767.220,00  |
| 08.243.0000.0.000 | ASSISTÊNCIA À CRIANÇA E AO ADOLESCENTE                     | 256.720,00   |              | 256.720,00    |
| 08.243.0011.0.000 | DESENV DA SEC MUN DE ASSIST. SOCIAL PROM. TRAB E CI        | 256.720,00   |              | 256.720,00    |
| 08.243.0011.2.032 | SERVICOS DE CONVIVENCIA E FORTALECIMENTO DE VINCULOS-SCFV  | 250.000,00   |              | 250.000,00    |
| 08.243.0011.2.081 | GESTÃO DO FUNDO DIREITOS DA CRIANÇA E ADOLESCENTE          | 6.720,00     |              | 6.720,00      |
| 08.244.0000.0.000 | ASSISTÊNCIA COMUNITÁRIA                                    | 1.384.900,00 |              | 1.384.900,00  |
| 08.244.0011.0.000 | DESENV DA SEC MUN DE ASSIST. SOCIAL PROM. TRAB E CI        | 804.400,00   |              | 804.400,00    |
| 08.244.0011.2.033 | GESTÃO DO FUNDO MUNICIPAL DE ASSISTÊNCIA SOCIAL            | 146.500,00   |              | 146.500,00    |
| 08.244.0011.2.061 | GESTÃO DO PROGRAMA SUAS-IGD/BF                             | 103.300,00   |              | 103.300,00    |
| 08.244.0011.2.063 | GESTÃO DAS AÇÕES DO CRAS                                   | 246.700,00   |              | 246.700,00    |
| 08.244.0011.2.064 | GESTÃO PROGRAMA ASSISTÊNCIA SOCIAL - CONVÊNIO UNIÃO/ESTADO | 75.000,00    |              | 75.000,00     |
| 08.244.0011.2.095 | GESTÃO DOS CONSELHOS MUNIC DE ASSIST. SOCIAL               | 3.500,00     |              | 3.500,00      |
| 08.244.0011.2.096 | GESTÃO DAS AÇÕES DO CONSELHO TUTELAR                       | 82.000,00    |              | 82.000,00     |
| 08.244.0011.2.097 | GESTÃO DO PROGRAMA SUAS - IGD /SUAS                        | 61.200,00    |              | 61.200,00     |
| 08.244.0011.2.099 | GESTÃO DAS AÇÕES DO FEAS                                   | 30.500,00    |              | 30.500,00     |
| 08.244.0011.4.001 | GESTÃO DAS AÇÕES DO CRAS VOLANTE                           | 54.100,00    |              | 54.100,00     |
| 08.244.0011.4.002 | GESTÃO DAS AÇÕES DO BPC                                    | 1.600,00     |              | 1.600,00      |
| 08.244.0013.0.000 | PROGRAMA DE APOIO ADM                                      | 580.500,00   |              | 580.500,00    |
| 08.244.0013.2.029 | GESTÃO DA SECRETARIA MUN. SOCIAL PROM. TRABALHO CIDADANIA  | 580.500,00   |              | 580.500,00    |
| 08.306.0000.0.000 | ALIMENTAÇÃO E NUTRIÇÃO                                     | 125.600,00   |              | 125.600,00    |
| 08.306.0011.0.000 | DESENV DA SEC MUN DE ASSIST. SOCIAL PROM. TRAB E CI        | 125.600,00   |              | 125.600,00    |
| 08.306.0011.2.035 | GESTÃO BENEFÍCIOS EVENTUAIS/ESTADUAL (PSB)                 | 125.600,00   |              | 125.600,00    |
| 10.000.0000.0.000 | SAÚDE  | 9.778.000,00 | 1.153.000,00 | 10.931.000,00 |
| 10.301.0000.0.000 | ATENÇÃO BÁSICA   | 4.189.380,00 | 769.000,00   | 4.958.380,00  |
| 10.301.0010.0.000 | DESENV DE AÇÕES DA SECRETARIA MUNICIPAL DE SAUDE           | 4.138.500,00 | 769.000,00   | 4.907.500,00  |
| 10.301.0010.1.035 | SISTEMA DE ESGOTAMENTO SANITARIO                           |              | 103.000,00   | 103.000,00    |
| 10.301.0010.1.036 | CONSTRUÇÃO, AMPLIAÇÃO E REFORMA DE UBS                     |              | 631.000,00   | 631.000,00    |
| 10.301.0010.1.041 | CONSTRUÇÃO DO CAPS   |              | 35.000,00    | 35.000,00     |
| 10.301.0010.2.026 | GESTÃO DO PISO DE ATENÇÃO BÁSICA FIXO-PAB FIXO             | 322.900,00   |              | 322.900,00    |
| 10.301.0010.2.027 | GESTÃO DOS AGENTES COMUNITÁRIOS DE SAÚDE -ACS              | 1.015.480,00 |              | 1.015.480,00  |
| 10.301.0010.2.051 | GESTÃO DAS AÇÕES ESTRUTURANTES EM VIGILÂNCIA SANITÁRIA     | 15.000,00    |              | 15.000,00     |
| 10.301.0010.2.053 | BLOCO DE INVESTIMENTOS                                     | 152.380,00   |              | 152.380,00    |
| 10.301.0010.2.054 | MANUT PROGRAMA ASSISTÊNCIA FARMACÉUTICA                    | 613.000,00   |              | 613.000,00    |
| 10.301.0010.2.055 | GESTÃO DO PROGRAMA SAÚDE DA FAMÍLIA - PSF                  | 1.345.660,00 |              | 1.345.660,00  |
| 10.301.0010.2.056 | GESTÃO DO PROGRAMA SAÚDE BUCAL                             | 304.860,00   |              | 304.860,00    |
| 10.301.0010.2.057 | MANUTENÇÃO PROGRAMAS SAÚDE FAMÍLIA/PSF-ESTADO              | 80.000,00    |              | 80.000,00     |
| 10.301.0010.2.084 | GESTÃO DA COMPENSAÇÃO DE ESPEC. REGIONAIS                  | 14.500,00    |              | 14.500,00     |
| 10.301.0010.2.090 | GESTÃO PFVPS   | 31.280,00    |              | 31.280,00     |
| 10.301.0010.2.091 | MANUTENÇÃO DO PSE  | 24.000,00    |              | 24.000,00     |
| 10.301.0010.2.094 | MANUTENÇÃO PMAQ- PROG MELHORIA ACESSO E QUALIDADE          | 159.440,00   |              | 159.440,00    |
| 10.301.0010.2.098 | MANUTENÇÃO DO PROGRAMA ACADEMIA DA SAÚDE                   | 60.000,00    |              | 60.000,00     |

Pag.: 36 de 52

# Prefeitura Municipal de Boa Vista do Tupim



**PREFEITURA MUNICIPAL DE BOA VISTA DO TUPIM**

**Orçamento 2016**

Praça Rui Barbosa, 252  
Centro

Anexo VI Programa de Trabalho de Governo - Demonstrativo de Funções, Subfunções,  
Programas por Projeto e Atividade (Anexo 07, Lei Nº 4.320/64)

C.N.P.J. : 13.718.176/0001-25

| CÓDIGO            | ESPECIFICAÇÃO  | ATIVIDADE     | PROJETO      | TOTAL FIXADO  |
|-------------------|--|---------------|--------------|---------------|
| 10.301.0013.0.000 | PROGRAMA DE APOIO ADM                                | 50.880,00     |              | 50.880,00     |
| 10.301.0013.2.076 | GESTÃO DA SECRETARIA MUNICIPAL DE SAÚDE              | 50.880,00     |              | 50.880,00     |
| 10.302.0000.0.000 | ASSISTÊNCIA HOSPITALAR E AMBULATORIAL                | 5.588.620,00  | 384.000,00   | 5.972.620,00  |
| 10.302.0010.0.000 | DESENV DE AÇÕES DA SECRETARIA MUNICIPAL DE SAUDE     | 5.588.620,00  | 384.000,00   | 5.972.620,00  |
| 10.302.0010.1.009 | CONST E REFORMA DE HOSPITAIS E P. DE SAÚDE/ FMS      |               | 384.000,00   | 384.000,00    |
| 10.302.0010.2.024 | GESTÃO DO FUNDO MUNICIPAL DE SAÚDE-RECURSOS PRÓPRIOS | 4.479.320,00  |              | 4.479.320,00  |
| 10.302.0010.2.025 | MANUTENÇÃO SERVIÇOS HOSPITALARES E AMBULATORIAIS     | 662.900,00    |              | 662.900,00    |
| 10.302.0010.2.058 | MANUTENÇÃO PROGRAMAS SAÚDE - CONVÊNIO UNIÃO          | 17.000,00     |              | 17.000,00     |
| 10.302.0010.2.059 | MANUTENÇÃO PROGRAMAS SAÚDE - CONVÊNIO ESTADO         | 160.000,00    |              | 160.000,00    |
| 10.302.0010.2.082 | GESTÃO DO CEO- CENTRO DE ESPEC. ODONTOLÓGICAS        | 269.400,00    |              | 269.400,00    |
| 12.000.0000.0.000 | EDUCAÇÃO   | 20.181.440,00 | 3.632.060,00 | 23.813.500,00 |
| 12.361.0000.0.000 | ENSINO FUNDAMENTAL                                   | 19.483.680,00 | 3.511.200,00 | 22.994.880,00 |
| 12.361.0012.0.000 | DESENV DA AÇÕES DA SEC MUN DE EDU, CULT, ESPORTE E L | 17.637.380,00 | 3.511.200,00 | 21.148.580,00 |
| 12.361.0012.1.004 | CONSTRUÇÃO, REFORMA E AMPLIAÇÃO DE PRÉDIOS ESCOLARES |               | 2.221.000,00 | 2.221.000,00  |
| 12.361.0012.1.006 | INFORMATIZAÇÃO DA SEMEC E DAS ESCOLAS MUNICIPAIS     |               | 4.200,00     | 4.200,00      |
| 12.361.0012.1.007 | AQUISIÇÃO E MANUTENÇÃO DE TRANSPORTE ESCOLAR/PNATE   |               | 382.000,00   | 382.000,00    |
| 12.361.0012.1.021 | REFORMA E AMPLIAÇÃO SECRETARIA MUNICIPAL DE EDUCAÇÃO |               | 2.000,00     | 2.000,00      |
| 12.361.0012.1.037 | CONSTRUÇÃO DE QUADRA                                 |               | 501.000,00   | 501.000,00    |
| 12.361.0012.1.038 | CONSTRUÇÃO DE CRECHE                                 |               | 401.000,00   | 401.000,00    |
| 12.361.0012.2.017 | GESTÃO FUNDEB 40% FUNDAMENTAL                        | 5.320.380,00  |              | 5.320.380,00  |
| 12.361.0012.2.023 | GESTÃO DO PROGRAMA DINHEIRO DIRETO NA ESCOLA - PDDE  | 50.000,00     |              | 50.000,00     |
| 12.361.0012.2.046 | GESTÃO DO PROGRAMA SALARIO-EDUCAÇÃO                  | 1.274.000,00  |              | 1.274.000,00  |
| 12.361.0012.2.048 | GESTÃO DO TRANSPORTE ESCOLAR -PETE                   | 130.000,00    |              | 130.000,00    |
| 12.361.0012.2.049 | GESTÃO PROG. DE EDUCAÇÃO - CONVÊNIO UNIÃO            | 104.000,00    |              | 104.000,00    |
| 12.361.0012.2.050 | GESTÃO PROG. DE EDUCAÇÃO - CONVÊNIO ESTADUAL         | 101.000,00    |              | 101.000,00    |
| 12.361.0012.2.077 | GESTÃO DO FUNDEB 60% FUNDAMENTAL                     | 9.864.000,00  |              | 9.864.000,00  |
| 12.361.0012.2.100 | GESTÃO DA MERENDA ESCOLAR - MAIS EDUCAÇÃO            | 66.000,00     |              | 66.000,00     |
| 12.361.0012.2.103 | GESTÃO DAS AÇÕES DO TOPA                             | 35.000,00     |              | 35.000,00     |
| 12.361.0012.2.106 | GESTÃO DA MERENDA ESCOLAR - ENSINO FUNDAMENTAL       | 400.000,00    |              | 400.000,00    |
| 12.361.0012.2.107 | GESTÃO DAS AÇÕES DO PROGRAMA PEJA                    | 293.000,00    |              | 293.000,00    |
| 12.361.0013.0.000 | PROGRAMA DE APOIO ADM                                | 1.846.300,00  |              | 1.846.300,00  |
| 12.361.0013.2.018 | GESTÃO DAS AÇÕES DA SECRETARIA DE EDUCAÇÃO           | 1.846.300,00  |              | 1.846.300,00  |
| 12.365.0000.0.000 | EDUCAÇÃO INFANTIL                                    | 669.260,00    |              | 669.260,00    |
| 12.365.0012.0.000 | DESENV DA AÇÕES DA SEC MUN DE EDU, CULT, ESPORTE E L | 669.260,00    |              | 669.260,00    |
| 12.365.0012.2.078 | GESTÃO FUNDEB 60% EDUCAÇÃO INFANTIL                  | 345.500,00    |              | 345.500,00    |
| 12.365.0012.2.079 | GESTÃO FUNDEB 40% EDUCAÇÃO INFANTIL                  | 55.760,00     |              | 55.760,00     |
| 12.365.0012.2.101 | GESTÃO DA MERENDA ESCOLAR - CRECHE                   | 41.000,00     |              | 41.000,00     |
| 12.365.0012.2.102 | GESTÃO DA MERENDA ESCOLAR - PRÉ ESCOLA               | 72.000,00     |              | 72.000,00     |
| 12.365.0012.2.108 | GESTÃO DAS AÇÕES DO PROGRAMA BRASIL CARINHOSO        | 155.000,00    |              | 155.000,00    |
| 12.366.0000.0.000 | EDUCAÇÃO DE JOVENS E ADULTOS                         | 28.500,00     |              | 28.500,00     |
| 12.366.0012.0.000 | DESENV DA AÇÕES DA SEC MUN DE EDU, CULT, ESPORTE E L | 28.500,00     |              | 28.500,00     |

# Prefeitura Municipal de Boa Vista do Tupim



**PREFEITURA MUNICIPAL DE BOA VISTA DO TUPIM**

**Orçamento 2016**

Praça Rui Barbosa, 252

Centro

C.N.P.J. : 13.718.176/0001-25

Anexo VI Programa de Trabalho de Governo - Demonstrativo de Funções, Subfunções, Programas por Projeto e Atividade (Anexo 07, Lei Nº 4.320/64)

| CÓDIGO            | ESPECIFICAÇÃO   | ATIVIDADE    | PROJETO      | TOTAL FIXADO |
|-------------------|---|--------------|--------------|--------------|
| 12.366.0012.2.021 | GESTÃO DA MERENDA ESCOLAR - EJA                       | 15.000,00    |              | 15.000,00    |
| 12.366.0012.2.104 | GESTÃO FUNDEB 40% EJA                                 | 5.000,00     |              | 5.000,00     |
| 12.366.0012.2.105 | GESTÃO DO FUNDEB 60% EJA                              | 8.500,00     |              | 8.500,00     |
| 12.368.0000.0.000 | Educação Básica                                       |              | 120.860,00   | 120.860,00   |
| 12.368.0012.0.000 | DESENV DA AÇÕES DA SEC MUN DE EDU, CULT, ESPORTE E L  |              | 120.860,00   | 120.860,00   |
| 12.368.0012.1.025 | AMPLIAÇÃO/MODERNIZAÇÃO DE ESCOLAS - FUNDEB 40%        |              | 120.860,00   | 120.860,00   |
| 13.000.0000.0.000 | CULTURA   | 690.600,00   |              | 690.600,00   |
| 13.392.0000.0.000 | DIFUSÃO CULTURAL                                      | 690.600,00   |              | 690.600,00   |
| 13.392.0012.0.000 | DESENV DA AÇÕES DA SEC MUN DE EDU, CULT, ESPORTE E L  | 690.600,00   |              | 690.600,00   |
| 13.392.0012.2.016 | FESTIVIDADES CÍVICAS/AÇÕES CULTURAIS                  | 690.600,00   |              | 690.600,00   |
| 15.000.0000.0.000 | URBANISMO   | 5.108.100,00 | 1.846.000,00 | 6.954.100,00 |
| 15.452.0000.0.000 | SERVIÇOS URBANOS                                      | 5.108.100,00 | 1.686.000,00 | 6.794.100,00 |
| 15.452.0007.0.000 | Boa Vista mais cuidada                                | 2.162.200,00 | 1.686.000,00 | 3.848.200,00 |
| 15.452.0007.1.012 | PAVIMENTAÇÃO E RECUPERAÇÃO DE LOGRADOUROS PÚBLICOS    |              | 785.000,00   | 785.000,00   |
| 15.452.0007.1.040 | CONSTRUÇÃO E RECUPERAÇÃO DE PRAÇAS                    |              | 901.000,00   | 901.000,00   |
| 15.452.0007.2.040 | GESTÃO DA LIMPEZA PÚBLICA                             | 2.162.200,00 |              | 2.162.200,00 |
| 15.452.0013.0.000 | PROGRAMA DE APOIO ADM                                 | 2.945.900,00 |              | 2.945.900,00 |
| 15.452.0013.2.038 | GESTÃO DA SEC. MUN. INFRAESTRUTURA E SERVIÇOS URBANOS | 2.945.900,00 |              | 2.945.900,00 |
| 15.812.0000.0.000 | DESPORTO COMUNITÁRIO                                  |              | 160.000,00   | 160.000,00   |
| 15.812.0007.0.000 | Boa Vista mais cuidada                                |              | 160.000,00   | 160.000,00   |
| 15.812.0007.1.039 | CONSTRUÇÃO DE QUADRA POLIESPORTIVA                    |              | 160.000,00   | 160.000,00   |
| 16.000.0000.0.000 | HABITAÇÃO   | 170.000,00   | 2.500,00     | 172.500,00   |
| 16.482.0000.0.000 | HABITAÇÃO URBANA                                      | 170.000,00   | 2.500,00     | 172.500,00   |
| 16.482.0007.0.000 | Boa Vista mais cuidada                                | 170.000,00   | 2.500,00     | 172.500,00   |
| 16.482.0007.1.013 | REFORMA DE CASAS POPULARES                            |              | 2.500,00     | 2.500,00     |
| 16.482.0007.2.087 | GESTÃO DOS CONVÊNIOS                                  | 170.000,00   |              | 170.000,00   |
| 17.000.0000.0.000 | SANEAMENTO  | 24.930,00    |              | 24.930,00    |
| 17.512.0000.0.000 | SANEAMENTO BÁSICO URBANO                              | 24.930,00    |              | 24.930,00    |
| 17.512.0007.0.000 | Boa Vista mais cuidada                                | 24.930,00    |              | 24.930,00    |
| 17.512.0007.2.036 | GESTÃO DO SANEAMENTO BÁSICO                           | 24.930,00    |              | 24.930,00    |
| 18.000.0000.0.000 | GESTÃO AMBIENTAL                                      | 18.230,00    |              | 18.230,00    |
| 18.542.0000.0.000 | CONTROLE AMBIENTAL                                    | 13.730,00    |              | 13.730,00    |
| 18.542.0009.0.000 | Desenvolvimento Rural Econômico Sustentável           | 13.730,00    |              | 13.730,00    |
| 18.542.0009.2.073 | MANUTENÇÃO SERVIÇOS LIGADOS MEIO AMBIENTE             | 2.830,00     |              | 2.830,00     |
| 18.542.0009.2.092 | GESTÃO DO FUNDO MUNICIPAL DO MEIO AMBIENTE            | 8.400,00     |              | 8.400,00     |
| 18.542.0009.2.093 | GESTÃO DO CONSELHO MUNICIPAL DO MEIO AMBIENTE         | 2.500,00     |              | 2.500,00     |
| 18.544.0000.0.000 | RECURSOS HÍDRICOS                                     | 4.500,00     |              | 4.500,00     |
| 18.544.0009.0.000 | Desenvolvimento Rural Econômico Sustentável           | 4.500,00     |              | 4.500,00     |
| 18.544.0009.2.074 | CONTROLE E MANUTENÇÃO DOS RECURSOS HÍDRICOS           | 4.500,00     |              | 4.500,00     |
| 20.000.0000.0.000 | AGRICULTURA   | 342.700,00   | 4.500,00     | 347.200,00   |
| 20.605.0000.0.000 | ABASTECIMENTO   | 222.700,00   |              | 222.700,00   |

# Prefeitura Municipal de Boa Vista do Tupim



**PREFEITURA MUNICIPAL DE BOA VISTA DO TUPIM**

**Orçamento 2016**

Praça Rui Barbosa, 252  
Centro  
C.N.P.J. : 13.718.176/0001-25

Anexo VI Programa de Trabalho de Governo - Demonstrativo de Funções, Subfunções,  
Programas por Projeto e Atividade (Anexo 07, Lei Nº 4.320/64)

| CÓDIGO            | ESPECIFICAÇÃO  | ATIVIDADE            | PROJETO             | TOTAL FIXADO         |
|-------------------|--|----------------------|---------------------|----------------------|
| 20.605.0007.0.000 | Boa Vista mais cuidada   | 35.500,00            |                     | 35.500,00            |
| 20.605.0007.2.043 | MANUTENÇÃO DE MERCADOS E ABATEDOUROS                           | 35.500,00            |                     | 35.500,00            |
| 20.605.0013.0.000 | PROGRAMA DE APOIO ADM  | 187.200,00           |                     | 187.200,00           |
| 20.605.0013.2.075 | GESTÃO DA SEC. MUN. DE AGRICULTURA REC. HÍDRICOS MEIO AMBIENTE | 187.200,00           |                     | 187.200,00           |
| 20.608.0000.0.000 | Promoção da Produção Agropecuária                              | 120.000,00           | 4.500,00            | 124.500,00           |
| 20.608.0009.0.000 | Desenvolvimento Rural Econômico Sustentável                    | 120.000,00           | 4.500,00            | 124.500,00           |
| 20.608.0009.1.016 | INCENTIVO A AGRICULTURA FAMILIAR                               |                      | 4.500,00            | 4.500,00             |
| 20.608.0009.2.044 | SERVIÇOS DE AMPARO AO PEQUENO PRODUTOR AGRÍCOLA                | 120.000,00           |                     | 120.000,00           |
| 25.000.0000.0.000 | ENERGIA  | 158.830,00           | 31.500,00           | 190.330,00           |
| 25.752.0000.0.000 | ENERGIA ELÉTRICA   | 158.830,00           | 31.500,00           | 190.330,00           |
| 25.752.0007.0.000 | Boa Vista mais cuidada   | 158.830,00           | 31.500,00           | 190.330,00           |
| 25.752.0007.1.011 | EXTENSÃO DE REDE ENERGIA ELÉTRICA                              |                      | 31.500,00           | 31.500,00            |
| 25.752.0007.2.041 | GESTÃO DOS SERVIÇOS DE ILUMINAÇÃO PÚBLICA                      | 158.830,00           |                     | 158.830,00           |
| 26.000.0000.0.000 | TRANSPORTE   | 1.563.500,00         | 35.500,00           | 1.599.000,00         |
| 26.782.0000.0.000 | TRANSPORTE RODOVIÁRIO  | 1.563.500,00         | 28.500,00           | 1.592.000,00         |
| 26.782.0008.0.000 | TRANSPORTE E TRANSITO SEGURO COM QUALIDADE                     | 248.500,00           | 28.500,00           | 277.000,00           |
| 26.782.0008.1.014 | AMPLIAÇÃO DA MALHA VIÁRIA MUNICIPAL                            |                      | 13.000,00           | 13.000,00            |
| 26.782.0008.1.015 | REEQUIPAMENT DE ESTRADAS DE RODAGENS                           |                      | 15.500,00           | 15.500,00            |
| 26.782.0008.2.039 | CONST.,RECUPERAÇÃO E GESTÃO DAS ESTRADAS VICINAIS              | 248.500,00           |                     | 248.500,00           |
| 26.782.0013.0.000 | PROGRAMA DE APOIO ADM  | 1.315.000,00         |                     | 1.315.000,00         |
| 26.782.0013.2.042 | GESTÃO DA SECRETARIA MUNICIPAL DE TRANSPORTE                   | 1.315.000,00         |                     | 1.315.000,00         |
| 26.784.0000.0.000 | TRANSPORTE HIDROVIÁRIO   |                      | 7.000,00            | 7.000,00             |
| 26.784.0008.0.000 | TRANSPORTE E TRANSITO SEGURO COM QUALIDADE                     |                      | 7.000,00            | 7.000,00             |
| 26.784.0008.1.029 | RECUPERAÇÃO DE BALSAS  |                      | 7.000,00            | 7.000,00             |
| 27.000.0000.0.000 | DESPORTO E LAZER   | 89.740,00            |                     | 89.740,00            |
| 27.812.0000.0.000 | DESPORTO COMUNITÁRIO   | 15.520,00            |                     | 15.520,00            |
| 27.812.0012.0.000 | DESENV DA AÇÕES DA SEC MUN DE EDU, CULT, ESPORTE E L           | 15.520,00            |                     | 15.520,00            |
| 27.812.0012.2.085 | GESTÃO DO ESTADIO DE FUTEBOL                                   | 15.520,00            |                     | 15.520,00            |
| 27.813.0000.0.000 | LAZER  | 74.220,00            |                     | 74.220,00            |
| 27.813.0013.0.000 | PROGRAMA DE APOIO ADM  | 74.220,00            |                     | 74.220,00            |
| 27.813.0013.2.015 | GESTÃO DE AÇÕES DE ESPORTE E LAZER                             | 74.220,00            |                     | 74.220,00            |
| 28.000.0000.0.000 | ENCARGOS ESPECIAIS   | 594.000,00           |                     | 594.000,00           |
| 28.846.0000.0.000 | OUTROS ENCARGOS ESPECIAIS                                      | 594.000,00           |                     | 594.000,00           |
| 28.846.0888.0.000 | ENCARGOS GERAIS  | 594.000,00           |                     | 594.000,00           |
| 28.846.0888.8.888 | ENCARGOS GERAIS DO MUNICÍPIO                                   | 594.000,00           |                     | 594.000,00           |
| <b>SUBTOTAL</b>   |  | <b>45.072.940,00</b> | <b>6.827.060,00</b> | <b>51.900.000,00</b> |

| RESERVA DE CONTIGÊNCIA |                        | RESERVA |            |
|------------------------|------------------------|---------|------------|
| 99.000.0000.0.000      | RESERVA DE CONTIGÊNCIA |         | 100.000,00 |



# Prefeitura Municipal de Boa Vista do Tupim



PREFEITURA MUNICIPAL DE BOA VISTA DO TUPIM

Orçamento 2016

Praça Rui Barbosa, 252  
Centro  
C.N.P.J. : 13.718.176/0001-25

Anexo VI Programa de Trabalho de Governo - Demonstrativo de Funções, Subfunções,  
Programas por Projeto e Atividade (Anexo 07, Lei Nº 4.320/64)

| CÓDIGO            | ESPECIFICAÇÃO           | ATIVIDADE     | PROJETO      | TOTAL FIXADO  |
|-------------------|-------------------------|---------------|--------------|---------------|
| 99.999.0000.0.000 | RESERVA DE CONTINGÊNCIA |               |              | 100.000,00    |
| 99.999.0999.0.000 | RESERVA DE CONTINGENCIA |               |              | 100.000,00    |
| 99.999.0999.9.999 | RESERVA DE CONTINGÊNCIA |               |              | 100.000,00    |
| SUBTOTAL          |                         | 0,00          | 0,00         | 100.000,00    |
| TOTAL GERAL       |                         | 45.072.940,00 | 6.827.060,00 | 52.000.000,00 |

# Prefeitura Municipal de Boa Vista do Tupim



**PREFEITURA MUNICIPAL DE BOA VISTA DO TUPIM**

**Orçamento 2016**

Praça Rui Barbosa, 252  
Centro  
C.N.P.J. : 13.718.176/0001-25

Anexo VII - Demonstrativo da Despesa por Funções, Subfunções e Programas conforme o vínculo com os recursos (Anexo 08, Lei Nº 4.320/64)

| CÓDIGO            | ESPECIFICAÇÃO   | VINCULADO | ORDINÁRIO    | TOTAL FIXADO |
|-------------------|---|-----------|--------------|--------------|
| 01.000.0000.0.000 | LEGISLATIVA   |           | 1.460.258,00 | 1.460.258,00 |
| 01.031.0000.0.000 | AÇÃO LEGISLATIVA  |           | 1.460.258,00 | 1.460.258,00 |
| 01.031.0001.0.000 | Desenvolvimento das Atividades da Câmara                  |           | 1.460.258,00 | 1.460.258,00 |
| 01.031.0001.1.001 | CONST. AMP. REFORMA REEQUIPAMENTO SEDE PODER LEGISLATIVO  |           | 120.000,00   | 120.000,00   |
| 01.031.0001.2.001 | EXERCÍCIO DA AÇÃO LEGISLATIVA AGENTES POLÍTICOS           |           | 777.944,00   | 777.944,00   |
| 01.031.0001.2.002 | GESTÃO DAS ATIVIDADES DA CÂMARA                           |           | 562.314,00   | 562.314,00   |
| 02.000.0000.0.000 | JUDICIÁRIA  |           | 74.160,00    | 74.160,00    |
| 02.061.0000.0.000 | AÇÃO JUDICIÁRIA   |           | 74.160,00    | 74.160,00    |
| 02.061.0003.0.000 | Gestão da Procuradoria Geral do Município                 |           | 3.660,00     | 3.660,00     |
| 02.061.0003.2.069 | COORDENAÇÃO DAS AÇÕES JURÍDICAS                           |           | 3.660,00     | 3.660,00     |
| 02.061.0013.0.000 | PROGRAMA DE APOIO ADM                                     |           | 70.500,00    | 70.500,00    |
| 02.061.0013.2.068 | GESTÃO DA PROCURADORIA GERAL DO MUNICÍPIO                 |           | 70.500,00    | 70.500,00    |
| 04.000.0000.0.000 | ADMINISTRAÇÃO   |           | 3.168.792,00 | 3.168.792,00 |
| 04.122.0000.0.000 | ADMINISTRAÇÃO GERAL                                       |           | 2.784.172,00 | 2.784.172,00 |
| 04.122.0002.0.000 | Desenvolvimento das Ações do Gabinete do Prefeito         |           | 468.000,00   | 468.000,00   |
| 04.122.0002.2.088 | GESTÃO DOS SERVIÇOS DO GABINETE DO PREFEITO               |           | 468.000,00   | 468.000,00   |
| 04.122.0005.0.000 | Atendimento e Desenvolvimento da Gestão Administrati      |           | 2.720,00     | 2.720,00     |
| 04.122.0005.2.072 | MANUTENÇÃO DPTO MATERIAL, PATRIMÔNIO E COMPRAS            |           | 2.720,00     | 2.720,00     |
| 04.122.0013.0.000 | PROGRAMA DE APOIO ADM                                     |           | 2.313.452,00 | 2.313.452,00 |
| 04.122.0013.2.070 | GESTÃO DA SECRETARIA MUNICIPAL DE ADMINISTRAÇÃO           |           | 2.313.452,00 | 2.313.452,00 |
| 04.123.0000.0.000 | ADMINISTRAÇÃO FINANCEIRA                                  |           | 275.800,00   | 275.800,00   |
| 04.123.0013.0.000 | PROGRAMA DE APOIO ADM                                     |           | 275.800,00   | 275.800,00   |
| 04.123.0013.2.005 | GESTÃO DA SECRETARIA MUNICIPAL DE PLANEJAMENTO E FINANÇAS |           | 275.800,00   | 275.800,00   |
| 04.124.0000.0.000 | CONTROLE EXTERNO  |           | 55.600,00    | 55.600,00    |
| 04.124.0004.0.000 | CONTROLAR PARA OBTER RESULTADO                            |           | 55.600,00    | 55.600,00    |
| 04.124.0004.2.045 | MANUTENÇÃO DA CONTROLADORIA INTERNA                       |           | 55.600,00    | 55.600,00    |
| 04.128.0000.0.000 | FORMAÇÃO DE RECURSOS HUMANOS                              |           | 7.220,00     | 7.220,00     |
| 04.128.0005.0.000 | Atendimento e Desenvolvimento da Gestão Administrati      |           | 7.220,00     | 7.220,00     |
| 04.128.0005.2.071 | MANUTENÇÃO DPTO RECURSOS HUMANOS                          |           | 7.220,00     | 7.220,00     |
| 04.129.0000.0.000 | ADMINISTRAÇÃO DE RECEITAS                                 |           | 2.000,00     | 2.000,00     |
| 04.129.0006.0.000 | Des das Ações da Secretaria de Planejamento e financ      |           | 2.000,00     | 2.000,00     |
| 04.129.0006.1.018 | INFORMATIZAÇÃO DO SETOR TRIBUTÁRIO                        |           | 2.000,00     | 2.000,00     |
| 04.131.0000.0.000 | COMUNICAÇÃO SOCIAL  |           | 44.000,00    | 44.000,00    |
| 04.131.0002.0.000 | Desenvolvimento das Ações do Gabinete do Prefeito         |           | 44.000,00    | 44.000,00    |
| 04.131.0002.2.089 | GESTÃO DAS AÇÕES COM A DIVULGAÇÃO OFICIAL                 |           | 44.000,00    | 44.000,00    |
| 06.000.0000.0.000 | SEGURANÇA PÚBLICA   |           | 4.440,00     | 4.440,00     |
| 06.181.0000.0.000 | POLICIAMENTO  |           | 4.440,00     | 4.440,00     |
| 06.181.0002.0.000 | Desenvolvimento das Ações do Gabinete do Prefeito         |           | 4.440,00     | 4.440,00     |
| 06.181.0002.4.000 | GESTÃO DA GUARDA MUNICIPAL                                |           | 4.440,00     | 4.440,00     |
| 08.000.0000.0.000 | ASSISTÊNCIA SOCIAL  |           | 1.767.220,00 | 1.767.220,00 |
| 08.243.0000.0.000 | ASSISTÊNCIA À CRIANÇA E AO ADOLESCENTE                    |           | 256.720,00   | 256.720,00   |

# Prefeitura Municipal de Boa Vista do Tupim



PREFEITURA MUNICIPAL DE BOA VISTA DO TUPIM

Orçamento 2016

Praça Rui Barbosa, 252  
Centro  
C.N.P.J. : 13.718.176/0001-25

Anexo VII - Demonstrativo da Despesa por Funções, Subfunções e Programas conforme o vínculo com os recursos (Anexo 08, Lei Nº 4.320/64)

| CÓDIGO            | ESPECIFICAÇÃO  | VINCULADO | ORDINÁRIO     | TOTAL FIXADO  |
|-------------------|--|-----------|---------------|---------------|
| 08.243.0011.0.000 | DESENV. DA SEC. MUN. DE ASSIST. SOCIAL PROM. TRAB. E CI.   |           | 256.720,00    | 256.720,00    |
| 08.243.0011.2.032 | SERVIÇOS DE CONVIVÊNCIA E FORTALECIMENTO DE VÍNCULOS-SCFV  |           | 250.000,00    | 250.000,00    |
| 08.243.0011.2.081 | GESTÃO DO FUNDO DIREITOS DA CRIANÇA E ADOLESCENTE          |           | 6.720,00      | 6.720,00      |
| 08.244.0000.0.000 | ASSISTÊNCIA COMUNITÁRIA                                    |           | 1.384.900,00  | 1.384.900,00  |
| 08.244.0011.0.000 | DESENV. DA SEC. MUN. DE ASSIST. SOCIAL PROM. TRAB. E CI.   |           | 804.400,00    | 804.400,00    |
| 08.244.0011.2.033 | GESTÃO DO FUNDO MUNICIPAL DE ASSISTÊNCIA SOCIAL            |           | 146.500,00    | 146.500,00    |
| 08.244.0011.2.061 | GESTÃO DO PROGRAMA SUAS-IGD/BF                             |           | 103.300,00    | 103.300,00    |
| 08.244.0011.2.063 | GESTÃO DAS AÇÕES DO CRAS                                   |           | 246.700,00    | 246.700,00    |
| 08.244.0011.2.064 | GESTÃO PROGRAMA ASSISTÊNCIA SOCIAL - CONVÊNIO UNIÃO/ESTADO |           | 75.000,00     | 75.000,00     |
| 08.244.0011.2.095 | GESTÃO DOS CONSELHOS MUNIC. DE ASSIST. SOCIAL              |           | 3.500,00      | 3.500,00      |
| 08.244.0011.2.096 | GESTÃO DAS AÇÕES DO CONSELHO TUTELAR                       |           | 82.000,00     | 82.000,00     |
| 08.244.0011.2.097 | GESTÃO DO PROGRAMA SUAS - IGD /SUAS                        |           | 61.200,00     | 61.200,00     |
| 08.244.0011.2.099 | GESTÃO DAS AÇÕES DO FEAS                                   |           | 30.500,00     | 30.500,00     |
| 08.244.0011.4.001 | GESTÃO DAS AÇÕES DO CRAS VOLANTE                           |           | 54.100,00     | 54.100,00     |
| 08.244.0011.4.002 | GESTÃO DAS AÇÕES DO BPC                                    |           | 1.600,00      | 1.600,00      |
| 08.244.0013.0.000 | PROGRAMA DE APOIO ADM                                      |           | 580.500,00    | 580.500,00    |
| 08.244.0013.2.029 | GESTÃO DA SECRETARIA MUN. SOCIAL PROM. TRABALHO CIDADANIA  |           | 580.500,00    | 580.500,00    |
| 08.306.0000.0.000 | ALIMENTAÇÃO E NUTRIÇÃO                                     |           | 125.600,00    | 125.600,00    |
| 08.306.0011.0.000 | DESENV. DA SEC. MUN. DE ASSIST. SOCIAL PROM. TRAB. E CI.   |           | 125.600,00    | 125.600,00    |
| 08.306.0011.2.035 | GESTÃO BENEFÍCIOS EVENTUAIS/ESTADUAL (PSB)                 |           | 125.600,00    | 125.600,00    |
| 10.000.0000.0.000 | SAÚDE  |           | 10.931.000,00 | 10.931.000,00 |
| 10.301.0000.0.000 | ATENÇÃO BÁSICA   |           | 4.958.380,00  | 4.958.380,00  |
| 10.301.0010.0.000 | DESENV. DE AÇÕES DA SECRETARIA MUNICIPAL DE SAÚDE          |           | 4.907.500,00  | 4.907.500,00  |
| 10.301.0010.1.035 | SISTEMA DE ESGOTAMENTO SANITÁRIO                           |           | 103.000,00    | 103.000,00    |
| 10.301.0010.1.036 | CONSTRUÇÃO, AMPLIAÇÃO E REFORMA DE UBS                     |           | 631.000,00    | 631.000,00    |
| 10.301.0010.1.041 | CONSTRUÇÃO DO CAPS   |           | 35.000,00     | 35.000,00     |
| 10.301.0010.2.026 | GESTÃO DO PISO DE ATENÇÃO BÁSICA FIXO-PAB FIXO             |           | 322.900,00    | 322.900,00    |
| 10.301.0010.2.027 | GESTÃO DOS AGENTES COMUNITÁRIOS DE SAÚDE - ACS             |           | 1.015.480,00  | 1.015.480,00  |
| 10.301.0010.2.051 | GESTÃO DAS AÇÕES ESTRUTURANTES EM VIGILÂNCIA SANITÁRIA     |           | 15.000,00     | 15.000,00     |
| 10.301.0010.2.053 | BLOCO DE INVESTIMENTOS                                     |           | 152.380,00    | 152.380,00    |
| 10.301.0010.2.054 | MANUT. PROGRAMA ASSISTÊNCIA FARMACÉUTICA                   |           | 613.000,00    | 613.000,00    |
| 10.301.0010.2.055 | GESTÃO DO PROGRAMA SAÚDE DA FAMÍLIA - PSF                  |           | 1.345.660,00  | 1.345.660,00  |
| 10.301.0010.2.056 | GESTÃO DO PROGRAMA SAÚDE BUICAL                            |           | 304.860,00    | 304.860,00    |
| 10.301.0010.2.057 | MANUTENÇÃO PROGRAMAS SAÚDE FAMÍLIA/PSF-ESTADO              |           | 80.000,00     | 80.000,00     |
| 10.301.0010.2.084 | GESTÃO DA COMPENSAÇÃO DE ESPEC. REGIONAIS                  |           | 14.500,00     | 14.500,00     |
| 10.301.0010.2.090 | GESTÃO PFVPS   |           | 31.280,00     | 31.280,00     |
| 10.301.0010.2.091 | MANUTENÇÃO DO PSE  |           | 24.000,00     | 24.000,00     |
| 10.301.0010.2.094 | MANUTENÇÃO PMAQ- PROG MELHORIA ACESSO E QUALIDADE          |           | 159.440,00    | 159.440,00    |
| 10.301.0010.2.098 | MANUTENÇÃO DO PROGRAMA ACADEMIA DA SAÚDE                   |           | 60.000,00     | 60.000,00     |
| 10.301.0013.0.000 | PROGRAMA DE APOIO ADM                                      |           | 50.880,00     | 50.880,00     |
| 10.301.0013.2.076 | GESTÃO DA SECRETARIA MUNICIPAL DE SAÚDE                    |           | 50.880,00     | 50.880,00     |

# Prefeitura Municipal de Boa Vista do Tupim



PREFEITURA MUNICIPAL DE BOA VISTA DO TUPIM

Orçamento 2016

Praça Rui Barbosa, 252

Centro

C.N.P.J. : 13.718.176/0001-25

Anexo VII - Demonstrativo da Despesa por Funções, Subfunções e Programas conforme o vínculo com os recursos (Anexo 08, Lei Nº 4.320/64)

| CÓDIGO            | ESPECIFICAÇÃO  | VINCULADO | ORDINÁRIO     | TOTAL FIXADO  |
|-------------------|--|-----------|---------------|---------------|
| 10.302.0000.0.000 | ASSISTÊNCIA HOSPITALAR E AMBULATORIAL                |           | 5.972.620,00  | 5.972.620,00  |
| 10.302.0010.0.000 | DESENV DE AÇÕES DA SECRETARIA MUNICIPAL DE SAUDE     |           | 5.972.620,00  | 5.972.620,00  |
| 10.302.0010.1.009 | CONST E REFORMA DE HOSPITAIS E P. DE SAÚDE/FMS       |           | 384.000,00    | 384.000,00    |
| 10.302.0010.2.024 | GESTÃO DO FUNDO MUNICIPAL DE SAÚDE-RECURSOS PRÓPRIOS |           | 4.479.320,00  | 4.479.320,00  |
| 10.302.0010.2.025 | MANUTENÇÃO SERVIÇOS HOSPITALARES E AMBULATORIAIS     |           | 662.900,00    | 662.900,00    |
| 10.302.0010.2.058 | MANUTENÇÃO PROGRAMAS SAÚDE - CONVÊNIO UNIÃO          |           | 17.000,00     | 17.000,00     |
| 10.302.0010.2.059 | MANUTENÇÃO PROGRAMAS SAÚDE - CONVÊNIO ESTADO         |           | 160.000,00    | 160.000,00    |
| 10.302.0010.2.082 | GESTÃO DO CEO- CENTRO DE ESPEC. ODONTOLÓGICAS        |           | 269.400,00    | 269.400,00    |
| 12.000.0000.0.000 | EDUCAÇÃO   |           | 23.813.500,00 | 23.813.500,00 |
| 12.361.0000.0.000 | ENSINO FUNDAMENTAL                                   |           | 22.994.880,00 | 22.994.880,00 |
| 12.361.0012.0.000 | DESENV DA AÇÕES DA SEC.MUN DE EDU. CULT. ESPORTE E L |           | 21.148.580,00 | 21.148.580,00 |
| 12.361.0012.1.004 | CONSTRUÇÃO, REFORMA E AMPLIAÇÃO DE PRÉDIOS ESCOLARES |           | 2.221.000,00  | 2.221.000,00  |
| 12.361.0012.1.006 | INFORMATIZAÇÃO DA SEMEC E DAS ESCOLAS MUNICIPAIS     |           | 4.200,00      | 4.200,00      |
| 12.361.0012.1.007 | AQUISIÇÃO E MANUTENÇÃO DE TRANSPORTE ESCOLAR/PNATE   |           | 382.000,00    | 382.000,00    |
| 12.361.0012.1.021 | REFORMA E AMPLIAÇÃO SECRETARIA MUNICIPAL DE EDUCAÇÃO |           | 2.000,00      | 2.000,00      |
| 12.361.0012.1.037 | CONSTRUÇÃO DE QUADRA                                 |           | 501.000,00    | 501.000,00    |
| 12.361.0012.1.038 | CONSTRUÇÃO DE CRECHE                                 |           | 401.000,00    | 401.000,00    |
| 12.361.0012.2.017 | GESTÃO FUNDEB 40% FUNDAMENTAL                        |           | 5.320.380,00  | 5.320.380,00  |
| 12.361.0012.2.023 | GESTÃO DO PROGRAMA DINHEIRO DIRETO NA ESCOLA - PDDE  |           | 50.000,00     | 50.000,00     |
| 12.361.0012.2.046 | GESTÃO DO PROGRAMA SALARIO-EDUCAÇÃO                  |           | 1.274.000,00  | 1.274.000,00  |
| 12.361.0012.2.048 | GESTÃO DO TRANSPORTE ESCOLAR -PETE                   |           | 130.000,00    | 130.000,00    |
| 12.361.0012.2.049 | GESTÃO PROG. DE EDUCAÇÃO - CONVÊNIO UNIÃO            |           | 104.000,00    | 104.000,00    |
| 12.361.0012.2.050 | GESTÃO PROG. DE EDUCAÇÃO - CONVÊNIO ESTADUAL         |           | 101.000,00    | 101.000,00    |
| 12.361.0012.2.077 | GESTÃO DO FUNDEB 60% FUNDAMENTAL                     |           | 9.864.000,00  | 9.864.000,00  |
| 12.361.0012.2.100 | GESTÃO DA MERENDA ESCOLAR - MAIS EDUCAÇÃO            |           | 66.000,00     | 66.000,00     |
| 12.361.0012.2.103 | GESTÃO DAS AÇÕES DO TOPA                             |           | 35.000,00     | 35.000,00     |
| 12.361.0012.2.106 | GESTÃO DA MERENDA ESCOLAR - ENSINO FUNDAMENTAL       |           | 400.000,00    | 400.000,00    |
| 12.361.0012.2.107 | GESTÃO DAS AÇÕES DO PROGRAMA PEJA                    |           | 293.000,00    | 293.000,00    |
| 12.361.0013.0.000 | PROGRAMA DE APOIO ADM                                |           | 1.846.300,00  | 1.846.300,00  |
| 12.361.0013.2.018 | GESTÃO DAS AÇÕES DA SECRETARIA DE EDUCAÇÃO           |           | 1.846.300,00  | 1.846.300,00  |
| 12.365.0000.0.000 | EDUCAÇÃO INFANTIL                                    |           | 669.260,00    | 669.260,00    |
| 12.365.0012.0.000 | DESENV DA AÇÕES DA SEC.MUN DE EDU. CULT. ESPORTE E L |           | 669.260,00    | 669.260,00    |
| 12.365.0012.2.078 | GESTÃO FUNDEB 60% EDUCAÇÃO INFANTIL                  |           | 345.500,00    | 345.500,00    |
| 12.365.0012.2.079 | GESTÃO FUNDEB 40% EDUCAÇÃO INFANTIL                  |           | 55.760,00     | 55.760,00     |
| 12.365.0012.2.101 | GESTÃO DA MERENDA ESCOLAR - CRECHE                   |           | 41.000,00     | 41.000,00     |
| 12.365.0012.2.102 | GESTÃO DA MERENDA ESCOLAR - PRÉ ESCOLA               |           | 72.000,00     | 72.000,00     |
| 12.365.0012.2.108 | GESTÃO DAS AÇÕES DO PROGRAMA BRASIL CARINHOSO        |           | 155.000,00    | 155.000,00    |
| 12.366.0000.0.000 | EDUCAÇÃO DE JOVENS E ADULTOS                         |           | 28.500,00     | 28.500,00     |
| 12.366.0012.0.000 | DESENV DA AÇÕES DA SEC.MUN DE EDU. CULT. ESPORTE E L |           | 28.500,00     | 28.500,00     |
| 12.366.0012.2.021 | GESTÃO DA MERENDA ESCOLAR - EJA                      |           | 15.000,00     | 15.000,00     |
| 12.366.0012.2.104 | GESTÃO FUNDEB 40% EJA                                |           | 5.000,00      | 5.000,00      |

# Prefeitura Municipal de Boa Vista do Tupim



PREFEITURA MUNICIPAL DE BOA VISTA DO TUPIM

Orçamento 2016

Praça Rui Barbosa, 252  
Centro  
C.N.P.J. : 13.718.176/0001-25

Anexo VII - Demonstrativo da Despesa por Funções, Subfunções e Programas conforme o vínculo com os recursos (Anexo 08, Lei Nº 4.320/64)

| CÓDIGO            | ESPECIFICAÇÃO   | VINCULADO | ORDINÁRIO    | TOTAL FIXADO |
|-------------------|---|-----------|--------------|--------------|
| 12.366.0012.2.105 | GESTÃO DO FUNDEB 60% EJA                              |           | 8.500,00     | 8.500,00     |
| 12.368.0000.0.000 | Educação_Basica                                       |           | 120.860,00   | 120.860,00   |
| 12.368.0012.0.000 | DESENV DA AÇÕES DA SEC MUN DE EDU, CULT, ESPORTE E L  |           | 120.860,00   | 120.860,00   |
| 12.368.0012.1.025 | AMPLIAÇÃO/MODERNIZAÇÃO DE ESCOLAS - FUNDEB 40%        |           | 120.860,00   | 120.860,00   |
| 13.000.0000.0.000 | CULTURA   |           | 690.600,00   | 690.600,00   |
| 13.392.0000.0.000 | DIFUSÃO CULTURAL                                      |           | 690.600,00   | 690.600,00   |
| 13.392.0012.0.000 | DESENV DA AÇÕES DA SEC MUN DE EDU, CULT, ESPORTE E L  |           | 690.600,00   | 690.600,00   |
| 13.392.0012.2.016 | FESTIVIDADES CÍVICAS/AÇÕES CULTURAIS                  |           | 690.600,00   | 690.600,00   |
| 15.000.0000.0.000 | URBANISMO   |           | 6.954.100,00 | 6.954.100,00 |
| 15.452.0000.0.000 | SERVIÇOS URBANOS                                      |           | 6.794.100,00 | 6.794.100,00 |
| 15.452.0007.0.000 | Boa Vista mais cuidada                                |           | 3.848.200,00 | 3.848.200,00 |
| 15.452.0007.1.012 | PAVIMENTAÇÃO E RECUPERAÇÃO DE LOGRADOUROS PÚBLICOS    |           | 785.000,00   | 785.000,00   |
| 15.452.0007.1.040 | CONSTRUÇÃO E RECUPERAÇÃO DE PRAÇAS                    |           | 901.000,00   | 901.000,00   |
| 15.452.0007.2.040 | GESTÃO DA LIMPEZA PÚBLICA                             |           | 2.162.200,00 | 2.162.200,00 |
| 15.452.0013.0.000 | PROGRAMA DE APOIO ADM                                 |           | 2.945.900,00 | 2.945.900,00 |
| 15.452.0013.2.038 | GESTÃO DA SEC. MUN. INFRAESTRUTURA E SERVIÇOS URBANOS |           | 2.945.900,00 | 2.945.900,00 |
| 15.812.0000.0.000 | DESPORTO COMUNITÁRIO                                  |           | 160.000,00   | 160.000,00   |
| 15.812.0007.0.000 | Boa Vista mais cuidada                                |           | 160.000,00   | 160.000,00   |
| 15.812.0007.1.039 | CONSTRUÇÃO DE QUADRA POLIESPORTIVA                    |           | 160.000,00   | 160.000,00   |
| 16.000.0000.0.000 | HABITAÇÃO   |           | 172.500,00   | 172.500,00   |
| 16.482.0000.0.000 | HABITAÇÃO URBANA                                      |           | 172.500,00   | 172.500,00   |
| 16.482.0007.0.000 | Boa Vista mais cuidada                                |           | 172.500,00   | 172.500,00   |
| 16.482.0007.1.013 | REFORMA DE CASAS POPULARES                            |           | 2.500,00     | 2.500,00     |
| 16.482.0007.2.087 | GESTÃO DOS CONVÊNIOS                                  |           | 170.000,00   | 170.000,00   |
| 17.000.0000.0.000 | SANEAMENTO  |           | 24.930,00    | 24.930,00    |
| 17.512.0000.0.000 | SANEAMENTO BÁSICO URBANO                              |           | 24.930,00    | 24.930,00    |
| 17.512.0007.0.000 | Boa Vista mais cuidada                                |           | 24.930,00    | 24.930,00    |
| 17.512.0007.2.036 | GESTÃO DO SANEAMENTO BÁSICO                           |           | 24.930,00    | 24.930,00    |
| 18.000.0000.0.000 | GESTÃO AMBIENTAL                                      |           | 18.230,00    | 18.230,00    |
| 18.542.0000.0.000 | CONTROLE AMBIENTAL                                    |           | 13.730,00    | 13.730,00    |
| 18.542.0009.0.000 | Desenvolvimento Rural Econômico Sustentável           |           | 13.730,00    | 13.730,00    |
| 18.542.0009.2.073 | MANUTENÇÃO SERVIÇOS LIGADOS MEIO AMBIENTE             |           | 2.830,00     | 2.830,00     |
| 18.542.0009.2.092 | GESTÃO DO FUNDO MUNICIPAL DO MEIO AMBIENTE            |           | 8.400,00     | 8.400,00     |
| 18.542.0009.2.093 | GESTÃO DO CONSELHO MUNICIPAL DO MEIO AMBIENTE         |           | 2.500,00     | 2.500,00     |
| 18.544.0000.0.000 | RECURSOS HÍDRICOS                                     |           | 4.500,00     | 4.500,00     |
| 18.544.0009.0.000 | Desenvolvimento Rural Econômico Sustentável           |           | 4.500,00     | 4.500,00     |
| 18.544.0009.2.074 | CONTROLE E MANUTENÇÃO DOS RECURSOS HÍDRICOS           |           | 4.500,00     | 4.500,00     |
| 20.000.0000.0.000 | AGRICULTURA   |           | 347.200,00   | 347.200,00   |
| 20.605.0000.0.000 | ABASTECIMENTO   |           | 222.700,00   | 222.700,00   |
| 20.605.0007.0.000 | Boa Vista mais cuidada                                |           | 35.500,00    | 35.500,00    |
| 20.605.0007.2.043 | MANUTENÇÃO DE MERCADOS E ABATEDOUROS                  |           | 35.500,00    | 35.500,00    |

# Prefeitura Municipal de Boa Vista do Tupim



**PREFEITURA MUNICIPAL DE BOA VISTA DO TUPIM**

**Orçamento 2016**

Praça Rui Barbosa, 252

Centro

C.N.P.J. : 13.718.176/0001-25

Anexo VII - Demonstrativo da Despesa por Funções, Subfunções e Programas conforme o vínculo com os recursos (Anexo 08, Lei Nº 4.320/64)

| CÓDIGO             | ESPECIFICAÇÃO  | VINCULADO   | ORDINÁRIO            | TOTAL FIXADO         |
|--------------------|--|-------------|----------------------|----------------------|
| 20.605.0013.0.000  | PROGRAMA DE APOIO ADM  |             | 187.200,00           | 187.200,00           |
| 20.605.0013.2.075  | GESTÃO DA SEC. MUN. DE AGRICULTURA REC. HÍDRICOS MEIO AMBIENTE |             | 187.200,00           | 187.200,00           |
| 20.608.0000.0.000  | Promoção da Produção Agropecuária                              |             | 124.500,00           | 124.500,00           |
| 20.608.0009.0.000  | Desenvolvimento Rural Econômico Sustentável                    |             | 124.500,00           | 124.500,00           |
| 20.608.0009.1.016  | INCENTIVO A AGRICULTURA FAMILIAR                               |             | 4.500,00             | 4.500,00             |
| 20.608.0009.2.044  | SERVIÇOS DE AMPARO AO PEQUENO PRODUTOR AGRÍCOLA                |             | 120.000,00           | 120.000,00           |
| 25.000.0000.0.000  | ENERGIA  |             | 190.330,00           | 190.330,00           |
| 25.752.0000.0.000  | ENERGIA ELÉTRICA   |             | 190.330,00           | 190.330,00           |
| 25.752.0007.0.000  | Boa Vista mais cuidada   |             | 190.330,00           | 190.330,00           |
| 25.752.0007.1.011  | EXTENSÃO DE REDE ENERGIA ELÉTRICA                              |             | 31.500,00            | 31.500,00            |
| 25.752.0007.2.041  | GESTÃO DOS SERVIÇOS DE ILUMINAÇÃO PÚBLICA                      |             | 158.830,00           | 158.830,00           |
| 26.000.0000.0.000  | TRANSPORTE   |             | 1.599.000,00         | 1.599.000,00         |
| 26.782.0000.0.000  | TRANSPORTE RODOVIÁRIO  |             | 1.592.000,00         | 1.592.000,00         |
| 26.782.0008.0.000  | TRANSPORTE E TRANSITO SEGURO COM QUALIDADE                     |             | 277.000,00           | 277.000,00           |
| 26.782.0008.1.014  | AMPLIAÇÃO DA MALHA VIÁRIA MUNICIPAL                            |             | 13.000,00            | 13.000,00            |
| 26.782.0008.1.015  | REEQUIPAMENT DE ESTRADAS DE RODAGENS                           |             | 15.500,00            | 15.500,00            |
| 26.782.0008.2.039  | CONST. RECUPERAÇÃO E GESTÃO DAS ESTRADAS VICINAIS              |             | 248.500,00           | 248.500,00           |
| 26.782.0013.0.000  | PROGRAMA DE APOIO ADM  |             | 1.315.000,00         | 1.315.000,00         |
| 26.782.0013.2.042  | GESTÃO DA SECRETARIA MUNICIPAL DE TRANSPORTE                   |             | 1.315.000,00         | 1.315.000,00         |
| 26.784.0000.0.000  | TRANSPORTE HIDROVIÁRIO   |             | 7.000,00             | 7.000,00             |
| 26.784.0008.0.000  | TRANSPORTE E TRANSITO SEGURO COM QUALIDADE                     |             | 7.000,00             | 7.000,00             |
| 26.784.0008.1.029  | RECUPERAÇÃO DE BALSAS  |             | 7.000,00             | 7.000,00             |
| 27.000.0000.0.000  | DESPORTO E LAZER   |             | 89.740,00            | 89.740,00            |
| 27.812.0000.0.000  | DESPORTO COMUNITÁRIO   |             | 15.520,00            | 15.520,00            |
| 27.812.0012.0.000  | DESENV.DAÇÕES DA SEC.MUN.DE EDU. CULT. ESPORTE E L             |             | 15.520,00            | 15.520,00            |
| 27.812.0012.2.085  | GESTÃO DO ESTADIO DE FUTEBOL                                   |             | 15.520,00            | 15.520,00            |
| 27.813.0000.0.000  | LAZER  |             | 74.220,00            | 74.220,00            |
| 27.813.0013.0.000  | PROGRAMA DE APOIO ADM  |             | 74.220,00            | 74.220,00            |
| 27.813.0013.2.015  | GESTÃO DE AÇÕES DE ESPORTE E LAZER                             |             | 74.220,00            | 74.220,00            |
| 28.000.0000.0.000  | ENCARGOS ESPECIAIS   |             | 594.000,00           | 594.000,00           |
| 28.846.0000.0.000  | OUTROS ENCARGOS ESPECIAIS                                      |             | 594.000,00           | 594.000,00           |
| 28.846.0888.0.000  | ENCARGOS GERAIS  |             | 594.000,00           | 594.000,00           |
| 28.846.0888.8.888  | ENCARGOS GERAIS DO MUNICÍPIO                                   |             | 594.000,00           | 594.000,00           |
| 99.000.0000.0.000  | RESERVA DE CONTINGÊNCIA  |             | 100.000,00           | 100.000,00           |
| 99.999.0000.0.000  | RESERVA DE CONTINGÊNCIA  |             | 100.000,00           | 100.000,00           |
| 99.999.0999.0.000  | RESERVA DE CONTINGENCIA  |             | 100.000,00           | 100.000,00           |
| 99.999.0999.9.999  | RESERVA DE CONTINGÊNCIA  |             | 100.000,00           | 100.000,00           |
| <b>TOTAL GERAL</b> |  | <b>0,00</b> | <b>52.000.000,00</b> | <b>52.000.000,00</b> |

# Prefeitura Municipal de Boa Vista do Tupim

**PREFEITURA MUNICIPAL DE BOA VISTA DO TUPIM****Orçamento 2016**Praça Rui Barbosa, 252  
Centro  
C.N.P.J. : 13.718.176/0001-25**Anexo VIII - Demonstrativo da Despesa por Órgãos e Funções (Anexo 08 da Lei N° 4.320/64)**

| CÓDIGO  | ESPECIFICAÇÃO     | TOTAL FIXADO              |
|---|-------------------|---------------------------|
| <b>01.01.00 - CAMARA MUNICIPAL</b>                                |                   |                           |
| 01  | LEGISLATIVA       | 1.460.258,00              |
|   |                   | <b>TOTAL 1.460.258,00</b> |
| <b>03.02.00 - GABINETE DO PREFEITO</b>                            |                   |                           |
| 04  | ADMINISTRAÇÃO     | 512.000,00                |
| 06  | SEGURANÇA PÚBLICA | 4.440,00                  |
|   |                   | <b>TOTAL 516.440,00</b>   |
| <b>03.03.00 - PROCURADORIA GERAL DO MUNICÍPIO</b>                 |                   |                           |
| 02  | JUDICIÁRIA        | 74.160,00                 |
|   |                   | <b>TOTAL 74.160,00</b>    |
| <b>03.04.00 - CONTROLADORIA INTERNA</b>                           |                   |                           |
| 04  | ADMINISTRAÇÃO     | 55.600,00                 |
|   |                   | <b>TOTAL 55.600,00</b>    |
| <b>03.05.00 - SECRETARIA MUNICIPAL DE ADMINISTRAÇÃO</b>           |                   |                           |
| 04  | ADMINISTRAÇÃO     | 2.323.392,00              |
|   |                   | <b>TOTAL 2.323.392,00</b> |
| <b>03.06.00 - SECRETARIA MUNICIPAL DE PLANEJAMENTO E FINANÇAS</b> |                   |                           |
| 04  | ADMINISTRAÇÃO     | 277.800,00                |
|   |                   | <b>TOTAL 277.800,00</b>   |
| <b>03.07.00 - SECRETARIA MUNIC INFRAESTRUTURA E SERV URBANOS</b>  |                   |                           |
| 15  | URBANISMO         | 6.954.100,00              |
| 16  | HABITAÇÃO         | 172.500,00                |
| 17  | SANEAMENTO        | 24.930,00                 |
| 20  | AGRICULTURA       | 35.500,00                 |
| 25  | ENERGIA           | 190.330,00                |
|   |                   | <b>TOTAL 7.377.360,00</b> |

Pag.: 46 de 52

# Prefeitura Municipal de Boa Vista do Tupim



PREFEITURA MUNICIPAL DE BOA VISTA DO TUPIM

Orçamento 2016

Praça Rui Barbosa, 252  
Centro  
C.N.P.J. : 13.718.176/0001-25

Anexo VIII - Demonstrativo da Despesa por Órgãos e Funções (Anexo 08 da Lei Nº 4.320/64)

| CÓDIGO  | ESPECIFICAÇÃO          | TOTAL FIXADO                     |
|---|------------------------|----------------------------------|
| <b>03.08.00 - SECRETARIA MUNICIPAL DE TRANSPORTES</b>       |                        |                                  |
| 26  | TRANSPORTE             | 1.599.000,00                     |
|   |                        | <b>TOTAL 1.599.000,00</b>        |
| <b>03.09.00 - SEC MUN AGRIC REC HÍDRICOS MEIO AMBIENTE</b>  |                        |                                  |
| 18  | GESTÃO AMBIENTAL       | 18.230,00                        |
| 20  | AGRICULTURA            | 311.700,00                       |
|   |                        | <b>TOTAL 329.930,00</b>          |
| <b>03.10.00 - SECRETARIA MUNICIPAL DA SAÚDE</b>             |                        |                                  |
| 10  | SAÚDE                  | 10.931.000,00                    |
|   |                        | <b>TOTAL 10.931.000,00</b>       |
| <b>03.11.00 - SEC MUN ASSIST SOCIAL PROM TRAB CIDADANIA</b> |                        |                                  |
| 08  | ASSISTÊNCIA SOCIAL     | 1.767.220,00                     |
|   |                        | <b>TOTAL 1.767.220,00</b>        |
| <b>03.12.00 - SEC MUN EDUCAÇÃO, CULTURA ESPORTE E LAZER</b> |                        |                                  |
| 12  | EDUCAÇÃO               | 23.813.500,00                    |
| 13  | CULTURA                | 690.600,00                       |
| 27  | DESPORTO E LAZER       | 89.740,00                        |
|   |                        | <b>TOTAL 24.593.840,00</b>       |
| <b>03.88.00 - ENCARGOS GERAIS DO MUNICIPIO</b>              |                        |                                  |
| 28  | ENCARGOS ESPECIAIS     | 594.000,00                       |
|   |                        | <b>TOTAL 594.000,00</b>          |
| <b>03.99.00 - RESERVA DE CONTIGENCIA</b>                    |                        |                                  |
| 99  | RESERVA DE CONTIGÊNCIA | 100.000,00                       |
|   |                        | <b>TOTAL 100.000,00</b>          |
|   |                        | <b>TOTAL GERAL 52.000.000,00</b> |



**Prefeitura Municipal de Boa Vista do Tupim**

PREFEITURA MUNICIPAL DE BOA VISTA DO TUPIM

Orçamento 2016

Praça Rui Barbosa, 252  
Centro  
C.N.P.J. : 13.718.176/0001-25

Anexo IX - Despesa por Órgão (LDO)

| CÓDIGO                        | ÓRGÃO  | ATIVIDADES         | PROJETOS             | TOTAL               |                      |
|-------------------------------|--|--------------------|----------------------|---------------------|----------------------|
| 01.01.00                      | CAMARA MUNICIPAL                                       | 1.340.258,00       | 120.000,00           | 1.460.258,00        |                      |
| 03.02.00                      | GABINETE DO PREFEITO                                   | 516.440,00         | 0,00                 | 516.440,00          |                      |
| 03.03.00                      | PROCURADORIA GERAL DO MUNICÍPIO                        | 74.160,00          | 0,00                 | 74.160,00           |                      |
| 03.04.00                      | CONTROLADORIA INTERNA                                  | 55.600,00          | 0,00                 | 55.600,00           |                      |
| 03.05.00                      | SECRETARIA MUNICIPAL DE ADMINISTRAÇÃO                  | 2.323.392,00       | 0,00                 | 2.323.392,00        |                      |
| 03.06.00                      | SECRETARIA MUNICIPAL DE PLANEJAMENTO E FINANÇAS        | 275.800,00         | 2.000,00             | 277.800,00          |                      |
| 03.07.00                      | SECRETARIA MUNICIPAL DE INFRAESTRUTURA E SERV. URBANOS | 5.497.360,00       | 1.880.000,00         | 7.377.360,00        |                      |
| 03.08.00                      | SECRETARIA MUNICIPAL DE TRANSPORTES                    | 1.563.500,00       | 35.500,00            | 1.599.000,00        |                      |
| 03.09.00                      | SEC. MUN. AGRIC. REC. HÍDRICOS, MEIO AMBIENTE          | 325.430,00         | 4.500,00             | 329.930,00          |                      |
| 03.10.00                      | SECRETARIA MUNICIPAL DA SAÚDE                          | 9.778.000,00       | 1.153.000,00         | 10.931.000,00       |                      |
| 03.11.00                      | SEC. MUN. ASSIST. SOCIAL PROM. TRAB. CIDADANIA         | 1.767.220,00       | 0,00                 | 1.767.220,00        |                      |
| 03.12.00                      | SEC. MUN. EDUCAÇÃO, CULTURA, ESPORTE E LAZER           | 20.961.780,00      | 3.632.060,00         | 24.593.840,00       |                      |
| 03.88.00                      | ENCARGOS GERAIS DO MUNICÍPIO                           | 594.000,00         | 0,00                 | 594.000,00          |                      |
| SUBTOTAL                      |  | 45.072.940,00      | 6.827.060,00         | 51.900.000,00       |                      |
| <b>RESERVA DE CONTIGÊNCIA</b> |  |                    |                      |                     |                      |
| 03.99.00                      | RESERVA DE CONTIGENCIA                                 |                    |                      | 100.000,00          |                      |
| SUBTOTAL                      |  | 0,00               | 0,00                 | 100.000,00          |                      |
|                               |  | <b>TOTAL GERAL</b> | <b>45.072.940,00</b> | <b>6.827.060,00</b> | <b>52.000.000,00</b> |

**RESUMO**

|                                       |                      |                     |                      |
|---------------------------------------|----------------------|---------------------|----------------------|
| <b>ORÇAMENTO FISCAL</b>               | <b>33.527.720,00</b> | <b>5.674.060,00</b> | <b>39.301.780,00</b> |
| <b>ORÇAMENTO DA SEGURIDADE SOCIAL</b> | <b>11.545.220,00</b> | <b>1.153.000,00</b> | <b>12.698.220,00</b> |
| <b>TOTAL DO RESUMO</b>                | <b>45.072.940,00</b> | <b>6.827.060,00</b> | <b>52.000.000,00</b> |

# Prefeitura Municipal de Boa Vista do Tupim



PREFEITURA MUNICIPAL DE BOA VISTA DO TUPIM

Orçamento 2016

Praça Rui Barbosa, 252  
Centro  
C.N.P.J. : 13.718.176/0001-25

## Anexo X - Despesa por Programa

| CÓDIGO                         | PROGRAMA   | ATIVIDADES           | PROJETOS            | TOTAL                |
|--------------------------------|--|----------------------|---------------------|----------------------|
| 0001                           | Desenvolvimento das Atividades da Câmara             | 1.340.258,00         | 120.000,00          | 1.460.258,00         |
| 0002                           | Desenvolvimento das Ações do Gabinete do Prefeito    | 516.440,00           | 0,00                | 516.440,00           |
| 0003                           | Gestão da Procuradoria Geral do Município            | 3.660,00             | 0,00                | 3.660,00             |
| 0004                           | CONTROLAR PARA OBTER RESULTADO                       | 55.600,00            | 0,00                | 55.600,00            |
| 0005                           | Atendimento e Desenvolvimento da Gestão Administrati | 9.940,00             | 0,00                | 9.940,00             |
| 0006                           | Des das Ações da Secretaria de Planejamento e financ | 0,00                 | 2.000,00            | 2.000,00             |
| 0007                           | Boa Vista mais cuidada                               | 2.551.460,00         | 1.880.000,00        | 4.431.460,00         |
| 0008                           | TRANSPORTE E TRANSITO SEGURO COM QUALIDADE           | 248.500,00           | 35.500,00           | 284.000,00           |
| 0009                           | Desenvolvimento Rural Econômico Sustentável          | 138.230,00           | 4.500,00            | 142.730,00           |
| 0010                           | DESENV DE AÇÕES DA SECRETARIA MUNICIPAL DE SAUDE     | 9.727.120,00         | 1.153.000,00        | 10.880.120,00        |
| 0011                           | DESENV DA SEC MUN DE ASSIST. SOCIAL PROM. TRAB E CI  | 1.186.720,00         | 0,00                | 1.186.720,00         |
| 0012                           | DESENV DA AÇÕES DA SEC MUN DE EDU, CULT, ESPORTE E L | 19.041.260,00        | 3.632.060,00        | 22.673.320,00        |
| 0013                           | PROGRAMA DE APOIO ADM                                | 9.659.752,00         | 0,00                | 9.659.752,00         |
| 0888                           | ENCARGOS GERAIS                                      | 594.000,00           | 0,00                | 594.000,00           |
| SUBTOTAL                       |  | 45.072.940,00        | 6.827.060,00        | 51.900.000,00        |
| <b>RESERVA DE CONTINGÊNCIA</b> |  |                      |                     |                      |
| 0999                           | RESERVA DE CONTINGENCIA                              |                      |                     | 100.000,00           |
| SUBTOTAL                       |  | 0,00                 | 0,00                | 100.000,00           |
| <b>TOTAL GERAL</b>             |  | <b>45.072.940,00</b> | <b>6.827.060,00</b> | <b>52.000.000,00</b> |

### RESUMO

|                                       |                      |                     |                      |
|---------------------------------------|----------------------|---------------------|----------------------|
| <b>ORÇAMENTO FISCAL</b>               | <b>33.527.720,00</b> | <b>5.674.060,00</b> | <b>39.301.780,00</b> |
| <b>ORÇAMENTO DA SEGURIDADE SOCIAL</b> | <b>11.545.220,00</b> | <b>1.153.000,00</b> | <b>12.698.220,00</b> |
| <b>TOTAL DO RESUMO</b>                | <b>45.072.940,00</b> | <b>6.827.060,00</b> | <b>52.000.000,00</b> |

# Prefeitura Municipal de Boa Vista do Tupim



PREFEITURA MUNICIPAL DE BOA VISTA DO TUPIM

Orçamento 2016

Praça Rui Barbosa, 252  
Centro  
C.N.P.J. : 13.718.176/0001-25**Anexo XI - Despesa por Função**

| CÓDIGO                        | FUNÇÃO                 | ATIVIDADES         | PROJETOS             | TOTAL                |
|-------------------------------|------------------------|--------------------|----------------------|----------------------|
| 01                            | LEGISLATIVA            | 1.340.258,00       | 120.000,00           | 1.460.258,00         |
| 02                            | JUDICIÁRIA             | 74.160,00          | 0,00                 | 74.160,00            |
| 04                            | ADMINISTRAÇÃO          | 3.166.792,00       | 2.000,00             | 3.168.792,00         |
| 06                            | SEGURANÇA PÚBLICA      | 4.440,00           | 0,00                 | 4.440,00             |
| 08                            | ASSISTÊNCIA SOCIAL     | 1.767.220,00       | 0,00                 | 1.767.220,00         |
| 10                            | SAÚDE                  | 9.778.000,00       | 1.153.000,00         | 10.931.000,00        |
| 12                            | EDUCAÇÃO               | 20.181.440,00      | 3.632.060,00         | 23.813.500,00        |
| 13                            | CULTURA                | 690.600,00         | 0,00                 | 690.600,00           |
| 15                            | URBANISMO              | 5.108.100,00       | 1.846.000,00         | 6.954.100,00         |
| 16                            | HABITAÇÃO              | 170.000,00         | 2.500,00             | 172.500,00           |
| 17                            | SANEAMENTO             | 24.930,00          | 0,00                 | 24.930,00            |
| 18                            | GESTÃO AMBIENTAL       | 18.230,00          | 0,00                 | 18.230,00            |
| 20                            | AGRICULTURA            | 342.700,00         | 4.500,00             | 347.200,00           |
| 25                            | ENERGIA                | 158.830,00         | 31.500,00            | 190.330,00           |
| 26                            | TRANSPORTE             | 1.563.500,00       | 35.500,00            | 1.599.000,00         |
| 27                            | DESPORTO E LAZER       | 89.740,00          | 0,00                 | 89.740,00            |
| 28                            | ENCARGOS ESPECIAIS     | 594.000,00         | 0,00                 | 594.000,00           |
| SUBTOTAL                      |                        | 45.072.940,00      | 6.827.060,00         | 51.900.000,00        |
| <b>RESERVA DE CONTIGÊNCIA</b> |                        |                    |                      |                      |
| 99                            | RESERVA DE CONTIGÊNCIA |                    |                      | 100.000,00           |
| SUBTOTAL                      |                        | 0,00               | 0,00                 | 100.000,00           |
|                               |                        | <b>TOTAL GERAL</b> | <b>45.072.940,00</b> | <b>6.827.060,00</b>  |
|                               |                        |                    |                      | <b>52.000.000,00</b> |

**RESUMO**

|                                       |                      |                     |                      |
|---------------------------------------|----------------------|---------------------|----------------------|
| <b>ORÇAMENTO FISCAL</b>               | <b>33.527.720,00</b> | <b>5.674.060,00</b> | <b>39.301.780,00</b> |
| <b>ORÇAMENTO DA SEGURIDADE SOCIAL</b> | <b>11.545.220,00</b> | <b>1.153.000,00</b> | <b>12.698.220,00</b> |
| <b>TOTAL DO RESUMO</b>                | <b>45.072.940,00</b> | <b>6.827.060,00</b> | <b>52.000.000,00</b> |

**Prefeitura Municipal de Boa Vista do Tupim**

PREFEITURA MUNICIPAL DE BOA VISTA DO TUPIM

Orçamento 2016

Praça Rui Barbosa, 252  
Centro  
C.N.P.J. : 13.718.176/0001-25**Anexo XII - Despesa por SubFunção**

| CÓDIGO                        | SUBFUNÇÃO                              | ATIVIDADES           | PROJETOS            | TOTAL                |
|-------------------------------|--|----------------------|---------------------|----------------------|
| 031                           | ACÇÃO LEGISLATIVA                      | 1.340.258,00         | 120.000,00          | 1.460.258,00         |
| 061                           | ACÇÃO JUDICIÁRIA                       | 74.160,00            | 0,00                | 74.160,00            |
| 122                           | ADMINISTRAÇÃO GERAL                    | 2.784.172,00         | 0,00                | 2.784.172,00         |
| 123                           | ADMINISTRAÇÃO FINANCEIRA               | 275.800,00           | 0,00                | 275.800,00           |
| 124                           | CONTROLE EXTERNO                       | 55.600,00            | 0,00                | 55.600,00            |
| 128                           | FORMAÇÃO DE RECURSOS HUMANOS           | 7.220,00             | 0,00                | 7.220,00             |
| 129                           | ADMINISTRAÇÃO DE RECEITAS              | 0,00                 | 2.000,00            | 2.000,00             |
| 131                           | COMUNICAÇÃO SOCIAL                     | 44.000,00            | 0,00                | 44.000,00            |
| 181                           | POLICIAMENTO                           | 4.440,00             | 0,00                | 4.440,00             |
| 243                           | ASSISTÊNCIA À CRIANÇA E AO ADOLESCENTE | 256.720,00           | 0,00                | 256.720,00           |
| 244                           | ASSISTÊNCIA COMUNITÁRIA                | 1.384.900,00         | 0,00                | 1.384.900,00         |
| 301                           | ATENÇÃO BÁSICA                         | 4.189.380,00         | 769.000,00          | 4.958.380,00         |
| 302                           | ASSISTÊNCIA HOSPITALAR E AMBULATORIAL  | 5.588.620,00         | 384.000,00          | 5.972.620,00         |
| 306                           | ALIMENTAÇÃO E NUTRIÇÃO                 | 125.600,00           | 0,00                | 125.600,00           |
| 361                           | ENSINO FUNDAMENTAL                     | 19.483.680,00        | 3.511.200,00        | 22.994.880,00        |
| 365                           | EDUCAÇÃO INFANTIL                      | 669.260,00           | 0,00                | 669.260,00           |
| 366                           | EDUCAÇÃO DE JOVENS E ADULTOS           | 28.500,00            | 0,00                | 28.500,00            |
| 368                           | Educação Básica                        | 0,00                 | 120.860,00          | 120.860,00           |
| 392                           | DIFUSÃO CULTURAL                       | 690.600,00           | 0,00                | 690.600,00           |
| 452                           | SERVIÇOS URBANOS                       | 5.108.100,00         | 1.686.000,00        | 6.794.100,00         |
| 482                           | HABITAÇÃO URBANA                       | 170.000,00           | 2.500,00            | 172.500,00           |
| 512                           | SANEAMENTO BÁSICO URBANO               | 24.930,00            | 0,00                | 24.930,00            |
| 542                           | CONTROLE AMBIENTAL                     | 13.730,00            | 0,00                | 13.730,00            |
| 544                           | RECURSOS HÍDRICOS                      | 4.500,00             | 0,00                | 4.500,00             |
| 605                           | ABASTECIMENTO                          | 222.700,00           | 0,00                | 222.700,00           |
| 608                           | Promoção da Produção Agropecuária      | 120.000,00           | 4.500,00            | 124.500,00           |
| 752                           | ENERGIA ELÉTRICA                       | 158.830,00           | 31.500,00           | 190.330,00           |
| 782                           | TRANSPORTE RODOVIÁRIO                  | 1.563.500,00         | 28.500,00           | 1.592.000,00         |
| 784                           | TRANSPORTE HIDROVIÁRIO                 | 0,00                 | 7.000,00            | 7.000,00             |
| 812                           | DESPORTO COMUNITÁRIO                   | 15.520,00            | 160.000,00          | 175.520,00           |
| 813                           | LAZER                                  | 74.220,00            | 0,00                | 74.220,00            |
| 846                           | OUTROS ENCARGOS ESPECIAIS              | 594.000,00           | 0,00                | 594.000,00           |
| <b>SUBTOTAL</b>               |  | <b>45.072.940,00</b> | <b>6.827.060,00</b> | <b>51.900.000,00</b> |
| <b>RESERVA DE CONTIGÊNCIA</b> |  |                      |                     |                      |
| 999                           | RESERVA DE CONTINGÊNCIA                |                      |                     | 100.000,00           |
| <b>SUBTOTAL</b>               |  | <b>0,00</b>          | <b>0,00</b>         | <b>100.000,00</b>    |

# Prefeitura Municipal de Boa Vista do Tupim



PREFEITURA MUNICIPAL DE BOA VISTA DO TUPIM

Orçamento 2016

Praça Rui Barbosa, 252  
Centro  
C.N.P.J. : 13.718.176/0001-25

## Anexo XII - Despesa por SubFunção

| CÓDIGO             | SUBFUNÇÃO | ATIVIDADES           | PROJETOS            | TOTAL                |
|--------------------|-----------|----------------------|---------------------|----------------------|
| <b>TOTAL GERAL</b> |           | <b>45.072.940,00</b> | <b>6.827.060,00</b> | <b>52.000.000,00</b> |

### RESUMO

|                                       |                      |                     |                      |
|---------------------------------------|----------------------|---------------------|----------------------|
| <b>ORÇAMENTO FISCAL</b>               | <b>33.527.720,00</b> | <b>5.674.060,00</b> | <b>39.301.780,00</b> |
| <b>ORÇAMENTO DA SEGURIDADE SOCIAL</b> | <b>11.545.220,00</b> | <b>1.153.000,00</b> | <b>12.698.220,00</b> |
| <b>TOTAL DO RESUMO</b>                | <b>45.072.940,00</b> | <b>6.827.060,00</b> | <b>52.000.000,00</b> |

# Prefeitura Municipal de Boa Vista do Tupim

PREFEITURA MUNICIPAL DE BOA VISTA DO TUPIM  
ESTADO DA BAHIA

ANEXO XIII - DEMONSTRATIVO DA EVOLUÇÃO DA RECEITA E A SUA PROJEÇÃO PARA OS DOIS SEGUINTES ANOS QUE SE REFEREM (L.O.)

ESTADO DA BAHIA  
PREFEITURA MUNICIPAL DE BOA VISTA DO TUPIM

| CÓDIGO        | DENOMINAÇÃO  | SUBS | ODR | FONTES | PF | ENR | CIRCULAÇÃO | PROJEÇÃO      |               |               |
|---------------|--|------|-----|--------|----|-----|------------|---------------|---------------|---------------|
|               |  |      |     |        |    |     |            | 2015          | 2016          | 2017          |
| 1000.00.00.00 | RECEITAS CORRENTES   |      |     |        |    |     |            | 44.636.000,00 | 44.893.454,79 | 45.007.520,64 |
| 1000.00.00.00 | RECEITA TRIBUTÁRIA   |      |     |        |    |     |            | 600.000,00    | 560.000,00    | 599.888,07    |
| 1100.00.00.00 | IMPOSTOS   |      |     |        |    |     |            | 830.000,00    | 840.000,00    | 814.802,07    |
| 1110.00.00.00 | IMPOSTOS SOBRE O PATRIMÔNIO E RENDA  |      |     |        |    |     |            | 290.000,00    | 410.000,00    | 427.035,87    |
| 1112.00.00.00 | IPTO   |      |     |        |    |     |            | 50.000,00     | 50.000,00     | 50.789,24     |
| 1112.02.00.00 | IPFU - REC. LÍMRE - 60%  |      |     | 0      | 1  | 00  | P          | 000           | 26.500,00     | 27.495,00     |
| 1112.02.00.00 | IPFU - EDUCAÇÃO - 25%  |      |     | 1      | 2  | 01  | P          | 025           | 13.500,00     | 12.491,75     |
| 1112.02.00.00 | IPFU - SAÚDE - 15%   |      |     | 6      | 3  | 02  | P          | 015           | 10.000,00     | 14.505,00     |
| 1112.24.00.00 | IMPOSTO DE RENDA E PROVENTOS DE QUALQUER NATUREZA                                  |      |     |        |    |     |            | 100.000,00    | 100.000,00    | 100.288,78    |
| 1112.24.31.00 | IMPOSTO DE RENDA RETIDO NAS FONTES SOBRE O RENDIMENTO                              |      |     |        |    |     |            | 100.000,00    | 100.000,00    | 100.288,78    |
| 1112.24.31.00 | IMPOSTO DE RENDA RETIDO NA FONTE - REC. LÍMRE - 60%                                |      |     | 0      | 1  | 00  | P          | 000           | 13.000,00     | 15.490,00     |
| 1112.24.31.00 | IMPOSTO DE RENDA RETIDO NA FONTE - EDUCAÇÃO - 25%                                  |      |     | 1      | 2  | 01  | P          | 025           | 17.000,00     | 16.000,00     |
| 1112.24.31.00 | IMPOSTO DE RENDA RETIDO NA FONTE - SAÚDE - 15%                                     |      |     | 6      | 3  | 02  | P          | 015           | 70.000,00     | 68.798,78     |
| 1112.00.00.00 | IRB - IMPOSTO S/ TRANSMISSÃO DE BENS MÓVEIS  |      |     |        |    |     |            | 100.000,00    | 150.000,00    | 162.723,94    |
| 1112.00.00.00 | IRB - IMPOSTO S/ TRANSMISSÃO DE BENS MÓVEIS - REC. LÍMRE - 60%                     |      |     | 0      | 1  | 00  | P          | 000           | 10.000,00     | 91.125,42     |
| 1112.00.00.00 | IRB - IMPOSTO S/ TRANSMISSÃO DE BENS MÓVEIS - EDUCAÇÃO - 25%                       |      |     | 1      | 2  | 01  | P          | 025           | 27.000,00     | 43.182,78     |
| 1112.00.00.00 | IRB - IMPOSTO S/ TRANSMISSÃO DE BENS MÓVEIS - SAÚDE - 15%                          |      |     | 6      | 3  | 02  | P          | 015           | 63.000,00     | 28.415,74     |
| 1113.00.00.00 | IMPOSTO SOBRE A PRODUÇÃO E A CIRCULAÇÃO  |      |     |        |    |     |            | 200.000,00    | 430.000,00    | 468.073,38    |
| 1113.00.00.00 | IMPOSTO SOBRE SERVIÇOS DE QUALQUER NATUREZA  |      |     |        |    |     |            | 200.000,00    | 430.000,00    | 468.073,38    |
| 1113.01.00.00 | IMPOSTO SOBRE SERVIÇOS DE QUALQUER NATUREZA - QUALQUER NATUREZA                    |      |     |        |    |     |            | 200.000,00    | 430.000,00    | 468.073,38    |
| 1113.01.00.00 | IMPOSTO SOBRE SERVIÇOS DE QUALQUER NATUREZA - QUALQUER NATUREZA - REC. LÍMRE - 60% |      |     | 0      | 1  | 00  | P          | 000           | 137.500,00    | 284.143,80    |
| 1113.01.00.00 | IMPOSTO SOBRE SERVIÇOS DE QUALQUER NATUREZA - QUALQUER NATUREZA - EDUCAÇÃO - 25%   |      |     | 1      | 2  | 01  | P          | 025           | 67.000,00     | 102.510,00    |
| 1113.01.00.00 | IMPOSTO SOBRE SERVIÇOS DE QUALQUER NATUREZA - QUALQUER NATUREZA - SAÚDE - 15%      |      |     | 6      | 3  | 02  | P          | 015           | 95.500,00     | 181.419,58    |
| 1113.05.00.00 | ISNA - SIMPLES NACIONAL  |      |     |        |    |     |            | 30.000,00     | 30.000,00     | 30.789,11     |
| 1113.05.00.00 | ISNA - SIMPLES NACIONAL  |      |     | 0      | 1  | 00  | P          | 000           | 14.500,00     | 14.641,64     |
| 1113.05.00.00 | ISNA - SIMPLES NACIONAL  |      |     | 1      | 2  | 01  | P          | 025           | 8.500,00      | 22.497,48     |
| 1113.05.00.00 | ISNA - SIMPLES NACIONAL  |      |     | 6      | 3  | 02  | P          | 015           | 7.000,00      | 13.650,00     |
| 1120.00.00.00 | TAXAS  |      |     |        |    |     |            | 120.000,00    | 124.000,00    | 130.179,17    |

# Prefeitura Municipal de Boa Vista do Tupim

PREFEITURA MUNICIPAL DE BOA VISTA DO TUPIM  
ESTADO DA BAHIA

ANEXO XIII - DEMONSTRATIVO DA EVOLUÇÃO DA RECEITA E A SUA PROJEÇÃO PARA OS DOIS SEGUINTES ANOS A QUE SE REFEREM (L04)

ESTADO DA BAHIA  
PREFEITURA MUNICIPAL DE BOA VISTA DO TUPIM

| CÓDIGO           | DENOMINAÇÃO   | SUBS | ODR | FONTES | PF | ENR | CATEG. | PREVISÃO   |            |            |            |
|------------------|---|------|-----|--------|----|-----|--------|------------|------------|------------|------------|
|                  |   |      |     |        |    |     |        | 2015       | 2017       | 2018       |            |
| 112.08.00.00.00  | TAXAS EXERCÍCIO DO PODER DE POLÍCIA   |      |     |        |    |     |        | 110.000,00 | 110.000,00 | 114.070,50 | 119.200,00 |
| 1121.25.00.00.00 | TAXA DE LICENÇA PARA LOCALIZAÇÃO E FUNCIONAMENTO DE ESTABELECIMENTOS            | 0    | 1   | 00     | P  | 000 |        | 10.000,00  | 10.000,00  | 12.277,50  | 14.241,33  |
| 1121.26.00.00.00 | TAXA DE PUBLICIDADE COMERCIAL   | 0    | 1   | 00     | P  | 000 |        | 10.000,00  | 10.000,00  | 10.277,25  | 10.277,25  |
| 1121.28.00.00.00 | TAXA DE LICENÇA EM HORAÍDO ESPECIAL   | 0    | 1   | 00     | P  | 000 |        | 10.000,00  | 10.000,00  | 10.423,25  | 10.277,25  |
| 1121.29.00.00.00 | TAXA DE LICENÇA PI/EXECUÇÃO DE OBRAS  | 0    | 1   | 00     | P  | 000 |        | 10.000,00  | 10.000,00  | 10.423,25  | 10.277,25  |
| 1121.31.00.00.00 | TAXA DE UTILIZAÇÃO DE ÁREA DE DOMÍNIO PÚBLICO                                   | 0    | 1   | 00     | P  | 000 |        | 10.000,00  | 10.000,00  | 10.423,25  | 10.277,25  |
| 1122.09.00.00.00 | TAXAS DE PRESTAÇÃO DE SERVIÇOS  |      |     |        |    |     |        | 10.000,00  | 10.000,00  | 10.415,50  | 10.848,28  |
| 1122.09.01.00.00 | OUTRAS TAXAS PELA PRESTAÇÃO DE SERVIÇOS   |      |     |        |    |     |        | 10.000,00  | 10.000,00  | 10.415,50  | 10.848,28  |
| 1122.09.01.00.00 | COMPRA DE EDITAL  | 0    | 1   | 00     | P  | 000 |        | 10.000,00  | 10.000,00  | 10.415,50  | 10.848,28  |
| 1200.00.00.00.00 | RECEITAS DE CONTRIBUIÇÕES   |      |     |        |    |     |        | 18.000,00  | 18.000,00  | 18.823,25  | 19.272,48  |
| 1210.00.00.00.00 | CONTRIBUIÇÕES SOCIAIS   |      |     |        |    |     |        | 18.000,00  | 18.000,00  | 18.823,25  | 19.272,48  |
| 1210.99.00.00.00 | OUTRAS CONTRIBUIÇÕES SOCIAIS  |      |     |        |    |     |        | 18.000,00  | 18.000,00  | 18.823,25  | 19.272,48  |
| 1210.99.01.00.00 | OUTRAS CONTRIBUIÇÕES SOCIAIS  |      |     |        |    |     |        | 18.000,00  | 18.000,00  | 18.823,25  | 19.272,48  |
| 1260.00.00.00.00 | RECEITA PATRIMONIAL   | 0    | 1   | 00     | P  | 000 |        | 15.000,00  | 15.000,00  | 15.423,25  | 15.277,25  |
| 1211.00.00.00.00 | JUROS DE TÍTULO DE RENDA  |      |     |        |    |     |        | 10.000,00  | 10.000,00  | 12.200,00  | 12.200,00  |
| 1211.01.00.00.00 | REEMBOLSOS DE EDUCAÇÃO  | 0    | 1   | 00     | P  | 000 |        | 5.000,00   | 5.000,00   | 6.211,00   | 6.211,00   |
| 1211.02.00.00.00 | REEMBOLSOS DE DESPESAS  | 0    | 1   | 00     | P  | 000 |        | 5.000,00   | 5.000,00   | 6.009,00   | 6.009,00   |
| 1220.00.00.00.00 | REMUNERAÇÃO DE DEPOSITOS BANCÁRIOS  |      |     |        |    |     |        | 300.000,00 | 431.100,00 | 466.929,11 | 465.499,01 |
| 1220.52.00.00.00 | REMUNERAÇÃO DE DEPOSITOS BANCÁRIOS - RECURSOS VINCULADOS A EDUCAÇÃO             |      |     |        |    |     |        | 161.000,00 | 216.000,00 | 224.974,80 | 234.222,50 |
| 1220.52.01.00.00 | REMUNERAÇÃO DE DEPOSITOS BANCÁRIOS - RECURSOS VINCULADOS A EDUCAÇÃO - FUNDEB    |      |     |        |    |     |        | 120.000,00 | 120.000,00 | 124.989,00 | 130.179,17 |
| 1220.52.01.01.00 | RECEITAS REM DESP BANCARIO FUNDEB 40%   | 9    | 2   | 18     | P  | 001 |        | 70.000,00  | 70.000,00  | 81.240,00  | 84.616,46  |
| 1220.52.01.02.00 | RECEITAS REM DESP BANCARIO FUNDEB 40%   | 9    | 2   | 18     | P  | 001 |        | 40.000,00  | 40.000,00  | 43.740,00  | 45.560,73  |
| 1220.52.01.03.00 | RECEITAS REM DESP BANCARIO FUNDEB 40%   | 9    | 2   | 21     | P  | 001 |        | 1.000,00   | 1.000,00   | 1.043,25   | 1.084,83   |
| 1220.52.01.04.00 | RECEITAS REM DESP BANCARIO FUNDEB 40%   | 9    | 2   | 04     | P  | 001 |        | 20.000,00  | 20.000,00  | 20.811,00  | 21.486,53  |
| 1220.52.04.00.00 | REMUNERAÇÃO DE DEPOSITOS BANCÁRIOS - RECURSOS VINCULADOS A EDUCAÇÃO - CONVENIOS | 9    | 2   | 22     | P  | 001 |        | 10.000,00  | 10.000,00  | 10.415,50  | 10.848,28  |
| 1220.52.30.00.00 | REMUNERAÇÃO DE DEPOSITOS BANCÁRIOS - OUTROS RECURSOS VINCULADOS A EDUCAÇÃO      |      |     |        |    |     |        | 10.000,00  | 65.000,00  | 67.700,75  | 70.513,72  |
| 1220.52.30.01.00 | RECEITAS REM DESP BANCARIO FNDE   | 9    | 2   | 16     | P  | 001 |        | 5.000,00   | 65.000,00  | 67.700,75  | 70.513,72  |

# Prefeitura Municipal de Boa Vista do Tupim

 PREFEITURA MUNICIPAL DE BOA VISTA DO TUPIM  
ESTADO DA BAHIA

ANEXO XIII - DEMONSTRATIVO DA EVOLUÇÃO DA RECEITA E A SUA PROJEÇÃO PARA OS DOIS SEGUINTES ANOS A QUE SE REFEREM (L04)

ESTADO DA BAHIA  
PREFEITURA MUNICIPAL DE BOA VISTA DO TUPIM

| CÓDIGO           | DENOMINAÇÃO  | SUBS | ODR | FONTES | PF | ENR | OBRIGADO      |               | PROJEÇÃO      |               |
|------------------|--|------|-----|--------|----|-----|---------------|---------------|---------------|---------------|
|                  |  |      |     |        |    |     | 2015          | 2016          | 2017          | 2018          |
| 1025.52.00.00.00 | REMUNERAÇÃO DE DEPÓSITOS BANCÁRIOS - RECURSOS VINCULADOS A SAÚDE                     |      |     |        |    |     | 25.000,00     | 67.000,00     | 67.700,79     | 70.513,72     |
| 1025.53.01.00.00 | REMUNERAÇÃO DE DEPÓSITOS BANCÁRIOS - SAÚDE - FMS - APLICAÇÃO 15%                     | 4    | 3   | 02     | P  | 001 | 5.000,00      | 5.000,00      | 5.201,75      | 5.424,13      |
| 1025.53.02.00.00 | REMUNERAÇÃO DE DEPÓSITOS BANCÁRIOS - TRANSFERÊNCIAS SUS                              | 9    | 3   | 14     | P  | 001 | 20.000,00     | 48.000,00     | 47.493,00     | 45.089,58     |
| 1025.53.03.00.00 | REMUNERAÇÃO DE DEPÓSITOS BANCÁRIOS - REC. VINC. A SAÚDE - CONVÊNIO                   | 9    | 3   | 23     | P  | 001 | 0,00          | 2.000,00      | 2.005,10      | 2.009,65      |
| 1025.54.00.00.00 | REMUNERAÇÃO DE DEPÓSITOS BANCÁRIOS - RECURSOS VINCULADOS A ASSISTÊNCIA SOCIAL        |      |     |        |    |     | 31.000,00     | 48.100,00     | 50.008,54     | 53.180,15     |
| 1025.54.01.00.00 | REND. APLICAÇÃO RECURSOS FMS   | 9    | 3   | 29     | P  | 001 | 21.000,00     | 21.000,00     | 21.872,55     | 22.281,35     |
| 1025.54.99.00.00 | REMUNERAÇÃO DE DEPÓSITOS BANCÁRIOS - OUTROS RECURSOS VINCULADOS A ASSISTÊNCIA SOCIAL |      |     |        |    |     |               | 27.100,00     | 28.229,01     | 28.738,80     |
| 1025.54.99.01.00 | REND. APLICAÇÃO RECURSOS FMS   | 9    | 3   | 28     | P  | 001 | 27.100,00     | 27.100,00     | 28.229,01     | 28.738,80     |
| 1025.55.00.00.00 | REMUNERAÇÃO DE DEPÓSITOS BANCÁRIOS - CONVÊNIO DIVERSOS                               | 9    | 3   | 24     | P  | 001 | 20.000,00     | 20.000,00     | 20.528,73     | 21.120,64     |
| 1025.56.00.00.00 | REMUNERAÇÃO DE DEPÓSITOS BANCÁRIOS - DEMAS RECURSOS VINCULADOS                       |      |     |        |    |     | 25.000,00     | 28.000,00     | 28.028,79     | 28.120,64     |
| 1025.56.01.00.00 | RECEITAS REM DEP BANCÁRIO ROYALTES   | 0    | 3   | 42     | P  | 001 | 5.000,00      | 10.000,00     | 10.415,50     | 10.840,26     |
| 1025.56.03.00.00 | RECEITAS REM DEP BANCÁRIO C/D  | 8    | 3   | 16     | P  | 001 | 5.000,00      | 5.000,00      | 5.201,75      | 5.424,13      |
| 1025.56.04.00.00 | REND. APLICAÇÃO RECURSOS - FCGA  | 8    | 3   | 10     | P  | 001 | 5.000,00      | 5.000,00      | 5.201,75      | 5.424,13      |
| 1025.56.05.00.00 | REND. APLICAÇÃO RECURSOS FMS   | 8    | 3   | 30     | P  | 001 | 5.000,00      | 5.000,00      | 5.201,75      | 5.424,13      |
| 1025.57.00.00.00 | REMUNERAÇÃO DE DEPÓSITOS BANCÁRIOS - RECURSOS NÃO VINCULADOS                         |      |     |        |    |     | 50.000,00     | 50.000,00     | 52.077,50     | 54.241,32     |
| 1025.57.01.00.00 | REMUNERAÇÃO DE OUTROS DEPÓSITOS RECURSOS NÃO VINCULADOS                              | 0    | 3   | 00     | P  | 000 | 50.000,00     | 50.000,00     | 52.077,50     | 54.241,32     |
| 1400.00.00.00.00 | RECEITAS AGRICULTURA   |      |     |        |    |     | 5.000,00      | 5.000,00      | 5.201,75      | 5.375,48      |
| 1410.00.00.00.00 | RECEITA DE PRODUÇÃO VEGETAL  | 0    | 3   | 00     | P  | 000 | 2.000,00      | 2.000,00      | 2.061,10      | 2.149,69      |
| 1420.00.00.00.00 | RECEITA DE PRODUÇÃO ANIMAL   | 0    | 3   | 00     | P  | 000 | 3.000,00      | 3.000,00      | 3.140,65      | 3.225,79      |
| 1600.00.00.00.00 | RECEITA DE SERVIÇOS  |      |     |        |    |     | 100.000,00    | 100.000,00    | 104.155,09    | 108.492,64    |
| 1600.00.00.00.00 | SERVIÇOS DE SAÚDE  |      |     |        |    |     | 80.000,00     | 80.000,00     | 83.324,00     | 86.786,11     |
| 1600.00.01.00.00 | SERVIÇOS HOSPITALARES-ATM TRANSF SUS   | 9    | 3   | 18     | P  | 001 | 40.000,00     | 40.000,00     | 41.822,00     | 43.373,00     |
| 1600.00.10.00.00 | SERVIÇOS AMBULATORIAIS- TRANSF SUS   | 9    | 3   | 14     | P  | 001 | 40.000,00     | 40.000,00     | 41.502,00     | 43.413,10     |
| 1600.13.00.00.00 | SERVIÇOS ADMINISTRATIVOS   |      |     |        |    |     | 20.000,00     | 20.000,00     | 20.831,00     | 21.699,53     |
| 1600.13.01.00.00 | SERVIÇOS INSCRIÇÃO EM CONCURSOS PÚBLICOS   | 0    | 3   | 00     | P  | 000 | 20.000,00     | 20.000,00     | 20.831,00     | 21.699,53     |
| 1700.00.00.00.00 | TRANSFERÊNCIAS CORRENTES   |      |     |        |    |     | 38.983.490,00 | 42.824.360,00 | 44.269.985,64 | 46.043.284,47 |
| 1700.00.00.00.00 | TRANSFERÊNCIAS INCONDICIONAIS  |      |     |        |    |     | 38.718.490,00 | 42.674.360,00 | 43.938.180,64 | 45.761.149,81 |
| 1700.00.01.00.00 | TRANSFERÊNCIAS INCONDICIONAIS-PRINCIPAL  |      |     |        |    |     | 18.834.490,00 | 21.960.360,00 | 22.500.981,19 | 23.376.829,11 |
| 1700.00.02.00.00 | TRANSFERÊNCIAS DA UNIÃO  |      |     |        |    |     | 19.884.000,00 | 20.714.000,00 | 21.437.200,00 | 22.384.320,00 |
| 1721.01.00.00.00 | PARTICIPAÇÃO NA RECEITA DA UNIÃO   |      |     |        |    |     | 13.818.490,00 | 14.378.000,00 | 14.873.322,80 | 15.395.454,38 |
| 1721.01.02.00.00 | COTA PARTE DO FPM  |      |     |        |    |     | 17.000.000,00 | 17.900.000,00 | 18.443.746,00 | 19.418.292,60 |



# Prefeitura Municipal de Boa Vista do Tupim

PREFEITURA MUNICIPAL DE BOA VISTA DO TUPIM  
ESTADO DA BAHIA

ANEXO XIII - DEMONSTRATIVO DA EVOLUÇÃO DA RECEITA S E A SUA PROJEÇÃO PARA OS DOIS SEGUINTES ANOS A QUE SE REFEREM (L04)

ESTADO DA BAHIA  
PREFEITURA MUNICIPAL DE BOA VISTA DO TUPIM

| CÓDIGO           | DENOMINAÇÃO  | SUBS | ODR | FONTES | PF | ENR | OBRIGADO       |                | PROJEÇÃO       |                |
|------------------|--|------|-----|--------|----|-----|----------------|----------------|----------------|----------------|
|                  |  |      |     |        |    |     | 2015           | 2016           | 2017           | 2018           |
| 1721.01.02.00.00 | COTA PARTE DO FPM - REC. LIVRE - 60%   | 0    | 1   | 02     | P  | 000 | 2.010.000,00   | 2.010.000,00   | 18.840.000,00  | 18.814.200,00  |
| 1721.01.02.00.00 | COTA PARTE DO FPM - EDUCAÇÃO - 25%   | 7    | 2   | 01     | P  | 025 | 4.580.000,00   | 4.813.000,00   | 3.013.811,75   | 3.242.966,00   |
| 1721.01.02.00.00 | COTA PARTE DO FPM - SAÚDE - 15%  | 6    | 2   | 02     | P  | 014 | 1.800.000,00   | 1.550.000,00   | 1.169.456,65   | 1.301.126,74   |
| 9721.01.02.00.00 | DEDUÇÃO DE RECEITA DO FPM - FUNDEB   | 7    | 2   | 01     | P  | 025 | (1.400.000,00) | (1.580.000,00) | (1.728.249,00) | (1.881.478,52) |
| 1721.01.02.00.00 | COTA PARTE DO ITR  |      |     |        |    |     | 23.000,00      | 30.000,00      | 72.909,50      | 75.927,85      |
| 1721.01.02.00.00 | TRANSF. MP. S/ PROP. TERRITORIAL RURAL - ITR - REC. LIVRE - 60%              | 6    | 1   | 06     | P  | 000 | 13.100,00      | 11.100,00      | 69.800,76      | 64.200,10      |
| 1721.01.02.00.00 | TRANSF. MP. S/ PROP. TERRITORIAL RURAL - ITR - EDUCAÇÃO - 25%                | 7    | 2   | 01     | P  | 025 | 6.200,00       | 5.900,00       | 39.400,26      | 37.000,10      |
| 1721.01.02.00.00 | TRANSF. MP. S/ PROP. TERRITORIAL RURAL - ITR - SAÚDE - 15%                   | 6    | 2   | 02     | P  | 014 | 8.600,00       | 14.000,00      | 12.800,65      | 13.000,63      |
| 9721.01.02.00.00 | DEDUÇÃO DE RECEITA DA TRANSF. MP. S/ PROP. TERRITORIAL RURAL - ITR           | 7    | 2   | 01     | P  | 025 | (8.600,00)     | (14.000,00)    | (14.881,20)    | (15.181,51)    |
| 1721.22.00.00.00 | TRANSFERÊNCIA DA COMPENSAÇÃO FINANCEIRA PELA EXPLORAÇÃO DE RECURSOS NATURAIS |      |     |        |    |     | 255.000,00     | 355.000,00     | 369.750,25     | 385.113,37     |
| 1721.22.30.00.00 | COTA PARTE ROYALTES LEI 7909/93  | 0    | 2   | 42     | P  | 027 | 60.000,00      | 60.000,00      | 93.739,50      | 97.634,38      |
| 1721.22.70.00.00 | COTA PARTE FUNDO ESPECIAL PETROBRAS/PEF                                      | 0    | 2   | 42     | P  | 027 | 215.000,00     | 245.000,00     | 276.010,75     | 287.478,99     |
| 1721.23.00.00.00 | TRANSFERÊNCIA DE RECURSOS DO SUS - REPASSE FUNDO A FUNDO                     |      |     |        |    |     | 3.445.000,00   | 3.445.000,00   | 3.588.139,78   | 3.737.228,38   |
| 1721.33.01.00.00 | BLOCO DA ASSISTÊNCIA FARMACÉUTICA  |      |     |        |    |     | 110.000,00     | 110.000,00     | 114.570,50     | 118.120,00     |
| 1721.33.01.01.00 | PROGRAMA ASSISTÊNCIA FARMACÉUTICA - TRANSF. REC. SUS                         | 9    | 2   | 14     | P  | 086 | 110.000,00     | 110.000,00     | 114.570,50     | 118.120,00     |
| 1721.33.02.00.00 | BLOCO DA ATENÇÃO BÁSICA  |      |     |        |    |     | 2.970.000,00   | 2.970.000,00   | 3.092.401,25   | 3.221.854,41   |
| 1721.33.02.01.00 | PIPO DA ATENÇÃO BÁSICA - FNO   |      |     |        |    |     | 1.000.000,00   | 1.000.000,00   | 1.041.450,00   | 1.084.426,40   |
| 1721.33.02.01.01 | PIAB - FNO   | 9    | 2   | 14     | P  | 091 | 1.000.000,00   | 1.000.000,00   | 1.041.450,00   | 1.084.426,40   |
| 1721.33.02.02.00 | PIPO DE ATENÇÃO BÁSICA - VARIÁVEL  |      |     |        |    |     | 1.970.000,00   | 1.970.000,00   | 2.051.851,25   | 2.137.428,01   |
| 1721.33.02.02.01 | PIPF - PROGRAMA SAÚDE NA FAMÍLIA   | 9    | 2   | 16     | P  | 093 | 800.000,00     | 800.000,00     | 812.200,00     | 847.801,12     |
| 1721.33.02.02.02 | ACS - AGENTES COMUNITÁRIOS DE SAÚDE  | 9    | 2   | 14     | P  | 092 | 600.000,00     | 600.000,00     | 614.900,00     | 630.800,48     |
| 1721.33.02.02.03 | SB - SAÚDE BUCAL   | 9    | 2   | 14     | P  | 094 | 240.000,00     | 240.000,00     | 249.972,00     | 260.108,34     |
| 1721.33.02.02.04 | PRMO - PROJ. NAC. DE MELHORIA DO ACESSO E DA QUALIDADE - TRANSF. REC.        | 9    | 2   | 14     | P  | 078 | 300.000,00     | 300.000,00     | 312.845,00     | 325.447,02     |
| 1721.33.02.02.05 | GER - COMPENSAÇÃO DE ESPECIALIDADES REGIONAIS                                | 9    | 2   | 14     | P  | 087 | 10.000,00      | 10.000,00      | 10.475,50      | 10.688,26      |
| 1721.33.02.02.06 | PISE - PROGRAMA DE SAÚDE NA ESCOLA   | 9    | 2   | 14     | P  | 098 | 20.000,00      | 20.000,00      | 20.841,00      | 21.488,54      |
| 1721.33.04.00.00 | BLOCO DA MÉDIA E ALTA COMPLEXIDADE AMBULATORIAL E HOSPITALAR                 |      |     |        |    |     | 230.000,00     | 230.000,00     | 239.556,50     | 249.510,07     |
| 1721.33.04.01.00 | LIMITE FINANCEIRO DA MAC AMBULATORIAL E HOSPITALAR                           |      |     |        |    |     | 230.000,00     | 230.000,00     | 239.556,50     | 249.510,07     |
| 1721.33.04.01.01 | TETOMN DA MÉDIA E ALTA COMPLEXIDADE AMBULATORIAL                             | 9    | 2   | 14     | P  | 100 | 10.000,00      | 10.000,00      | 10.475,50      | 10.688,26      |

# Prefeitura Municipal de Boa Vista do Tupim

 PREFEITURA MUNICIPAL DE BOA VISTA DO TUPIM  
ESTADO DA BAHIA

ANEXO XIII - DEMONSTRATIVO DA EVOLUÇÃO DA RECEITA E A SUA PROJEÇÃO PARA OS DOIS SEGUINTES ANOS A QUE SE REFEREM (L04)

ESTADO DA BAHIA  
PREFEITURA MUNICIPAL DE BOA VISTA DO TUPIM

| CÓDIGO           | DENOMINAÇÃO   | SUBS | ODR | FONTES | PF | ENR | OBRIGADO     |              | PROJEÇÃO     |              |
|------------------|---|------|-----|--------|----|-----|--------------|--------------|--------------|--------------|
|                  |   |      |     |        |    |     | 2015         | 2016         | 2017         | 2018         |
| 1721.33.34.01.02 | SERVIÇOS DE ATENDIMENTO MÓVEL AS URGENCIAS SAMU 192   | 0    | 0   | 14     | P  | 006 | 30.000,00    | 30.000,00    | 32.077,50    | 34.241,30    |
| 1721.33.34.01.03 | CEO - CENTRO DE ESPECIALIDADES ODONTOLÓGICAS  | 0    | 0   | 14     | P  | 006 | 130.000,00   | 130.000,00   | 139.493,50   | 141.027,43   |
| 1721.33.35.00.00 | BLOCO DA VIGILÂNCIA EM SAÚDE  |      |     |        |    |     | 135.000,00   | 135.000,00   | 140.609,25   | 146.451,54   |
| 1721.33.35.01.00 | PIBO FIO DE VIGILÂNCIA SANITÁRIA - PPVS   | 0    | 0   | 14     | P  | 006 | 130.000,00   | 130.000,00   | 134.968,00   | 139.179,17   |
| 1721.33.35.02.00 | PPVS - INCENTIVO FORTUNA PARALÍTIOS DE SERVIÇOS DE VIGILÂNCIA EM SAÚDE                                | 0    | 0   | 14     | P  | 004 | 15.000,00    | 15.000,00    | 15.641,25    | 16.272,40    |
| 1721.34.00.00.00 | TRANSFERÊNCIA DE RECURSOS DO FUNDO NACIONAL DE ASSISTÊNCIA SOCIAL - FNAS                              |      |     |        |    |     | 300.000,00   | 344.200,00   | 364.224,41   | 388.194,88   |
| 1721.34.01.00.00 | PROTEÇÃO SOCIAL BÁSICA  |      |     |        |    |     | 300.000,00   | 344.200,00   | 364.224,41   | 388.194,88   |
| 1721.34.01.01.00 | PIB - PIBO BÁSICO FIO   | 0    | 0   | 29     | P  | 220 | 150.000,00   | 150.000,00   | 156.232,50   | 162.530,56   |
| 1721.34.01.02.00 | SCPV - PIBO BÁSICO VARIÁVEL   | 0    | 0   | 29     | P  | 222 | 150.000,00   | 150.000,00   | 156.155,00   | 168.489,44   |
| 1721.34.01.03.00 | PIVIV - EQUIPE VOLANTE  | 0    | 0   | 29     | P  | 223 | 150.000,00   | 150.000,00   | 156.155,00   | 168.489,44   |
| 1721.34.02.00.00 | APIMORAMENTO DA GESTÃO  |      |     |        |    |     | 210.000,00   | 192.200,00   | 200.190,91   | 208.923,63   |
| 1721.34.02.01.00 | ED - SF ÍNDICE DE GESTÃO DESCENTRALIZADA BOLSA FAMÍLIA  | 0    | 0   | 29     | P  | 218 | 150.000,00   | 140.200,00   | 146.898,81   | 154.262,93   |
| 1721.34.02.02.00 | ED - SUAS - ÍNDICE DE GESTÃO DESCENTRALIZADA DO SUAS  | 0    | 0   | 29     | P  | 220 | 60.000,00    | 52.000,00    | 53.292,10    | 54.660,70    |
| 1721.34.02.03.00 | TRANSFERÊNCIA DE RECURSOS DO FNDE   |      |     |        |    |     | 1.394.000,00 | 3.728.000,00 | 2.274.734,00 | 2.473.404,20 |
| 1721.35.01.00.00 | OSE - SALÁRIO EDUCAÇÃO  | 0    | 0   | 04     | P  | 014 | 400.000,00   | 1.254.000,00 | 1.396.103,30 | 1.360.339,31 |
| 1721.35.02.00.00 | FNDE - PROGRAMA UNIVERSITÁRIO NA ESCOLA   | 0    | 0   | 15     | P  | 141 | 50.000,00    | 50.000,00    | 52.077,50    | 54.241,30    |
| 1721.35.03.00.00 | TRANSFERÊNCIAS DIRETAS DO FNDE REFERENTES AO PROGRAMA NACIONAL DE ALIMENTAÇÃO ESCOLAR - FNAE          |      |     |        |    |     | 594.000,00   | 594.000,00   | 618.680,70   | 644.365,88   |
| 1721.35.03.01.00 | FNAE - EJA  | 0    | 0   | 15     | P  | 158 | 15.000,00    | 15.000,00    | 15.642,25    | 16.272,40    |
| 1721.35.03.02.00 | FNAE - EDUCAÇÃO   | 0    | 0   | 15     | P  | 142 | 15.000,00    | 15.000,00    | 16.092,25    | 17.280,54    |
| 1721.35.03.03.00 | FNAE - CRECHE   | 0    | 0   | 15     | P  | 140 | 41.000,00    | 41.000,00    | 42.353,50    | 44.077,88    |
| 1721.35.03.04.00 | FNAE - PRÉ-ESCOLA   | 0    | 0   | 15     | P  | 144 | 15.000,00    | 15.000,00    | 14.951,00    | 16.037,50    |
| 1721.35.03.05.00 | FNAE - ENSINO FUNDAMENTAL   | 0    | 0   | 15     | P  | 143 | 400.000,00   | 400.000,00   | 416.632,00   | 433.030,56   |
| 1721.35.04.00.00 | TRANSFERÊNCIAS DIRETAS DO FNDE REFERENTES AO PROGRAMA NACIONAL DE APOIO AO TRANSPORTE ESCOLAR - PNATE |      |     |        |    |     | 302.000,00   | 302.000,00   | 307.872,10   | 314.403,63   |
| 1721.35.04.01.00 | PNATE - FUNDAMENTAL   | 0    | 0   | 15     | P  | 151 | 250.000,00   | 250.000,00   | 244.163,00   | 250.077,54   |
| 1721.35.04.02.00 | PNATE - INFANTIL  | 0    | 0   | 15     | P  | 154 | 50.000,00    | 50.000,00    | 53.709,10    | 64.326,09    |
| 1721.35.05.00.00 | OUTRAS TRANSFERÊNCIAS DIRETAS DO FNDE   |      |     |        |    |     | 446.000,00   | 446.000,00   | 466.614,00   | 480.002,23   |
| 1721.35.05.01.00 | BRASIL CARINHO  | 0    | 0   | 15     | P  | 170 | 155.000,00   | 155.000,00   | 161.440,25   | 168.148,00   |
| 1721.35.05.02.00 | PELA  | 0    | 0   | 15     | P  | 158 | 291.000,00   | 291.000,00   | 305.174,75   | 317.854,14   |
| 1721.36.00.00.00 | TRANSFERÊNCIA FINANCEIRA DO ENR - DESONERAÇÃO - L.C. Nº 117/96  |      |     |        |    |     | 30.000,00    | 70.000,00    | 79.494,97    | 79.495,27    |
| 1721.36.00.00.00 | TRANS. FN DO ENR - DESONERAÇÃO - L.C. Nº 117/96   | 0    | 0   | 00     | P  | 000 | 15.000,00    | 37.000,00    | 44.917,76    | 44.917,76    |
| 1721.36.00.00.00 | TRANS. FN DO ENR - DESONERAÇÃO - L.C. Nº 117/96 - SAÚDE - 25%   | 0    | 0   | 01     | P  | 025 | 8.500,00     | 19.000,00    | 21.443,44    | 21.443,44    |
| 1721.36.00.00.00 | TRANS. FN DO ENR - DESONERAÇÃO - L.C. Nº 117/96 - SAÚDE - 15%   | 0    | 0   | 02     | P  | 014 | 6.000,00     | 14.000,00    | 15.914,15    | 15.914,15    |
| 1721.36.00.00.00 | DEDUÇÃO DE RECEITA PARA FORMAÇÃO DO FUNDEB - LÉI COMP 87/96   | 0    | 0   | 01     | P  | 025 | 6.000,00     | 174.000,00   | 133.899,99   | 133.899,99   |
| 1721.99.00.00.00 | OUTRAS TRANSFERÊNCIAS DA UNIAO  |      |     |        |    |     | 300.000,00   | 400.000,00   | 416.620,00   | 433.030,56   |
| 1721.99.01.00.00 | FUNDO FINANCEIRO DOS MUNICÍPIOS - RECURSOS ORDINÁRIOS   | 0    | 1   | 00     | P  | 000 | 200.000,00   | 250.000,00   | 264.542,50   | 279.489,24   |
| 1721.99.02.00.00 | CEX-COMP-FINANCEIRA-ESFORÇO-EXPORTADOR  | 0    | 1   | 00     | P  | 000 | 100.000,00   | 150.000,00   | 152.077,50   | 153.541,32   |
| 1722.00.00.00.00 | TRANSFERÊNCIA DOS ESTADOS   |      |     |        |    |     | 4.000.000,00 | 6.073.100,00 | 6.139.089,46 | 6.560.029,62 |

# Prefeitura Municipal de Boa Vista do Tupim

 PREFEITURA MUNICIPAL DE BOA VISTA DO TUPIM  
ESTADO DA BAHIA

ANEXO XIII - DEMONSTRATIVO DA EVOLUÇÃO DA RECEITA S E A SUA PROJEÇÃO PARA OS DOIS SEGUINTES ANOS A QUE SE REFERIREM (L.O.º)

ESTADO DA BAHIA  
PREFEITURA MUNICIPAL DE BOA VISTA DO TUPIM

| CÓDIGO           | DENOMINAÇÃO  | SUBS | ODR | FONTES | PF | ENR | OBJETIVO     |              | PROJEÇÃO      |               |
|------------------|--|------|-----|--------|----|-----|--------------|--------------|---------------|---------------|
|                  |  |      |     |        |    |     | 2015         | 2016         | 2017          | 2018          |
| 1722.01.00.00    | PARTICIPAÇÃO NA RECEITA DOS ESTADOS                                    |      |     |        |    |     | 2.718.000,00 | 2.738.000,00 | 4.034.400,00  | 4.104.000,00  |
| 1722.01.01.00.00 | COTAPARTE DO ICMS  |      |     |        |    |     | 4.500.000,00 | 5.000.000,00 | 5.207.750,00  | 5.424.152,01  |
| 1722.01.01.00.00 | COTAPARTE DO ICMS - REC. LIVRE - 65%                                   | 0    | 1   | 00     | P  | 000 | 2.385.000,00 | 2.450.000,00 | 2.616.250,00  | 2.617.515,93  |
| 1722.01.01.00.00 | COTAPARTE DO ICMS - EDUCAÇÃO - 25%                                     | 2    | 2   | 01     | P  | 025 | 1.215.000,00 | 1.350.000,00 | 1.456.252,50  | 1.844.515,44  |
| 1722.01.01.00.00 | COTAPARTE DO ICMS - SAÚDE - 10%  | 4    | 2   | 02     | P  | 010 | 600.000,00   | 1.000.000,00 | 895.247,50    | 922.120,64    |
| 1722.01.02.00.00 | REVENHA DA RECEITA PARA FORMAÇÃO FUNDES - CMB                          | 3    | 2   | 01     | P  | 000 | 200.000,00   | 1.000.000,00 | 11.041.200,00 | 11.084.426,60 |
| 1722.01.02.00.00 | COTAPARTE DO PVA - REC. LIVRE - 65%                                    | 0    | 1   | 00     | P  | 000 | 47.300,00    | 152.000,00   | 114.050,00    | 189.200,00    |
| 1722.01.02.00.00 | COTAPARTE DO PVA - EDUCAÇÃO - 25%                                      | 2    | 2   | 01     | P  | 025 | 24.200,00    | 87.000,00    | 84.345,55     | 87.200,94     |
| 1722.01.02.00.00 | COTAPARTE DO PVA - SAÚDE - 15%   | 4    | 2   | 02     | P  | 010 | 18.000,00    | 60.000,00    | 53.119,00     | 55.326,10     |
| 1722.01.02.00.00 | REVENHA DA RECEITA DO PVA  | 3    | 2   | 01     | P  | 000 | 110.000,00   | 80.000,00    | 82.400,00     | 80.000,00     |
| 1722.01.04.00.00 | COTAPARTE DO PIS SOBRE EXPORTAÇÃO                                      |      |     |        |    |     | 41.000,00    | 110.000,00   | 114.830,00    | 118.200,00    |
| 1722.01.04.00.00 | COTAPARTE DO PIS SOBRE EXPORTAÇÃO - REC. LIVRE - 65%                   | 0    | 1   | 00     | P  | 000 | 23.000,00    | 58.300,00    | 64.150,48     | 66.820,31     |
| 1722.01.04.00.00 | COTAPARTE DO PIS SOBRE EXPORTAÇÃO - EDUCAÇÃO - 25%                     | 2    | 2   | 01     | P  | 025 | 13.100,00    | 28.300,00    | 30.034,04     | 32.210,34     |
| 1722.01.04.00.00 | COTAPARTE DO PIS SOBRE EXPORTAÇÃO - SAÚDE - 15%                        | 4    | 2   | 02     | P  | 010 | 5.000,00     | 23.000,00    | 19.645,48     | 20.269,28     |
| 1722.01.04.00.00 | REVENHA DA RECEITA PARA FORMAÇÃO FUNDES - PIS/EXPORTAÇÃO               | 3    | 2   | 01     | P  | 000 | 10.000,00    | 10.000,00    | 10.000,00     | 10.000,00     |
| 1722.01.13.00.00 | COTAPARTE DA LCDE  | 6    | 2   | 16     | P  | 010 | 10.000,00    | 10.000,00    | 10.000,00     | 10.000,00     |
| 1722.33.00.00.00 | TRANSFERÊNCIAS DE RECURSOS DO ESTADO PARA PROGRAMAS DE SAÚDE           |      |     |        |    |     | 240.000,00   | 540.000,00   | 542.477,00    | 585.808,24    |
| 1722.33.01.00.00 | PIF-ESTADO   | 8    | 2   | 14     | P  | 114 | 100.000,00   | 120.000,00   | 124.000,00    | 130.176,17    |
| 1722.33.02.00.00 | SAMI-ESTADO  | 8    | 2   | 14     | P  | 110 | 20.000,00    | 20.000,00    | 20.000,00     | 21.000,00     |
| 1722.33.03.00.00 | IPD-ESTADO   | 8    | 2   | 14     | P  | 112 | 50.000,00    | 50.000,00    | 52.077,50     | 54.241,32     |
| 1722.33.04.00.00 | TRANSFERÊNCIAS DE RECURSOS DO ESTADO PARA PROGRAMAS DE SAÚDE - BILMARC | 8    | 2   | 14     | P  | 117 | 50.000,00    | 50.000,00    | 52.077,50     | 54.241,32     |
| 1722.33.05.00.00 | TRANSFERÊNCIAS DE RECURSOS DO ESTADO PARA PROGRAMAS DE SAÚDE           | 8    | 2   | 14     | P  | 117 | 300.000,00   | 310.000,00   | 319.445,00    | 336.441,92    |

# Prefeitura Municipal de Boa Vista do Tupim

 PREFEITURA MUNICIPAL DE BOA VISTA DO TUPIM  
ESTADO DA BAHIA

ANEXO XIII - DEMONSTRATIVO DA EVOLUÇÃO DA RECEITA E A SUA PROJEÇÃO PARA OS DOIS SEGUINTES ANOS A QUE SE REFEREM (L.O.)

ESTADO DA BAHIA  
PREFEITURA MUNICIPAL DE BOA VISTA DO TUPIM

| CÓDIGO           | DENOMINAÇÃO  | SUBS | ODR | FONTES | PF | ENR | OBRIGADO      |               | PROJEÇÃO      |               |
|------------------|--|------|-----|--------|----|-----|---------------|---------------|---------------|---------------|
|                  |  |      |     |        |    |     | 2015          | 2016          | 2017          | 2018          |
| 1722.00.00.00    | OUTRAS TRANSFERÊNCIAS DOS ESTADOS  |      |     |        |    |     | 122.000,00    | 184.100,00    | 202.000,00    | 210.000,00    |
| 1722.00.01.00.00 | FUNDO DE CULTURA DA BAHIA-FCSA-REC ORDINARIOS                                | 8    | 2   | 10     | P  | 010 | 12.000,00     | 12.000,00     | 12.490,00     | 13.017,00     |
| 1722.00.02.00.00 | FIES-FUNDO DE INVESTIMENTO ECONÓMICO SOCIAL                                  | 8    | 2   | 30     | P  | 006 | 10.000,00     | 41.000,00     | 43.745,10     | 45.400,71     |
| 1722.00.03.00.00 | BENEFÍCIOS EVENTUAIS-ESTADO (PSB) FMS  | 8    | 2   | 28     | P  | 201 | 10.000,00     | 24.000,00     | 24.997,20     | 25.035,31     |
| 1722.00.04.00.00 | PCPV   | 8    | 2   | 28     | P  | 207 | 10.000,00     | 43.300,00     | 43.500,84     | 43.574,53     |
| 1722.00.05.00.00 | PIF  | 8    | 2   | 28     | P  | 201 | 10.000,00     | 20.400,00     | 21.200,12     | 21.311,78     |
| 1724.00.00.00.00 | TRANSFERÊNCIAS MULTIGOVERNAMENTAS  |      |     |        |    |     | 18.000.000,00 | 18.000.000,00 | 18.248.180,00 | 18.923.293,48 |
| 1724.01.00.00.00 | TRANSFERÊNCIA DE RECURSOS DO FUNDES  |      |     |        |    |     | 10.000.000,00 | 10.000.000,00 | 11.040.430,00 | 11.499.109,87 |
| 1724.01.00.00.00 | TRAF RECURSOS FUNDES 60%   | 9    | 2   | 18     | P  | 018 | 6.000.000,00  | 6.890.000,00  | 7.176.270,50  | 7.474.483,91  |
| 1724.01.00.00.00 | TRAF RECURSOS FUNDES 40%   | 9    | 2   | 19     | P  | 019 | 3.000.000,00  | 3.710.000,00  | 3.864.150,50  | 4.024.705,96  |
| 1724.02.00.00.00 | TRANSFERÊNCIA DE RECURSOS DA COMPLEMENTAÇÃO DO FUNDES                        |      |     |        |    |     | 5.000.000,00  | 5.000.000,00  | 5.207.750,00  | 5.424.102,61  |
| 1724.02.00.00.00 | TRANSFERÊNCIAS DE RECURSOS DA COMPLEMENTAÇÃO DA URNO - 60%                   | 9    | 2   | 18     | P  | 018 | 3.750.000,00  | 3.750.000,00  | 3.946.875,00  | 4.049.604,61  |
| 1724.02.00.00.00 | TRANSFERÊNCIAS DE RECURSOS DA COMPLEMENTAÇÃO DA URNO - 40%                   | 9    | 2   | 19     | P  | 019 | 1.750.000,00  | 1.750.000,00  | 1.827.712,50  | 1.898.444,20  |
| 1760.00.00.00.00 | TRANSFERÊNCIAS DE CONVÊNIO   |      |     |        |    |     | 268.000,00    | 268.000,00    | 270.803,00    | 282.064,88    |
| 1762.00.00.00.00 | TRANSFERÊNCIA DE CONVÊNIO DOS ESTADOS E DO DISTRITO FEDERAL E SUAS ENTIDADES |      |     |        |    |     | 268.000,00    | 268.000,00    | 270.803,00    | 282.064,88    |
| 1762.02.00.00.00 | TRANSFERÊNCIA DE CONVÊNIO DOS ESTADOS DESTINADA A PROGRAMAS DE EDUCAÇÃO      |      |     |        |    |     | 160.000,00    | 160.000,00    | 166.648,00    | 173.872,22    |
| 1762.02.01.00.00 | TOPA - TODOS TELA ALFABETIZAÇÃO  | 8    | 2   | 22     | P  | 170 | 100.000,00    | 100.000,00    | 103.240,00    | 107.340,00    |
| 1762.02.02.00.00 | PETE- TRANSFERÊNCIAS TRANSPORTE ESCOLAR                                      | 8    | 2   | 22     | P  | 170 | 100.000,00    | 100.000,00    | 103.401,20    | 141.027,43    |
| 1762.00.00.00.00 | OUTRAS TRANSFERÊNCIAS CONVÊNIO DO ESTADO                                     |      |     |        |    |     | 108.000,00    | 108.000,00    | 104.155,00    | 108.482,64    |
| 1762.00.01.00.00 | SECRETARIA DE DESENVOLVIMENTO URBANO   |      |     |        |    |     | 108.000,00    | 108.000,00    | 104.155,00    | 108.482,64    |
| 1762.00.01.01.00 | CONDOR   |      |     |        |    |     | 108.000,00    | 108.000,00    | 104.155,00    | 108.482,64    |
| 1800.00.00.00.00 | OUTRAS RECEITAS CORRENTES  |      |     |        |    |     | 298.000,00    | 298.000,00    | 298.203,77    | 304.146,28    |
| 1910.00.00.00.00 | MULTAS E JUROS DE MORA   |      |     |        |    |     | 14.000,00     | 40.000,00     | 42.484,24     | 44.200,00     |
| 1911.00.00.00.00 | MULTAS E JUROS DE MORA DOS TRIBUTOS  |      |     |        |    |     | 6.000,00      | 19.000,00     | 19.789,45     | 20.611,78     |
| 1911.10.00.00.00 | MULTAS E JUROS DE MORA S/ IPTU   |      |     |        |    |     | 2.000,00      | 9.000,00      | 9.372,95      | 9.763,44      |
| 1911.10.00.00.00 | MULTAS E JUROS DE MORA S/ IPTU- REC LIVRE - 90%                              | 0    | 1   | 00     | P  | 000 | 1.000,00      | 4.770,00      | 5.201,41      | 5.483,53      |
| 1911.10.00.00.00 | MULTAS E JUROS DE MORA S/ IPTU- REC IMP E TRAF APÓSITOS EDUCAÇÃO             | 7    | 2   | 01     | P  | 005 | 500,00        | 2.430,00      | 2.520,07      | 2.636,13      |
| 1911.10.00.00.00 | MULTAS E JUROS DE MORA S/ IPTU- REC IMP E TRAF APÓSITOS SAÚDE                | 6    | 2   | 02     | P  | 015 | 400,00        | 1.800,00      | 1.927,51      | 1.480,38      |

# Prefeitura Municipal de Boa Vista do Tupim



ANEXO XIII - DEMONSTRATIVO DA EVOLUÇÃO DA RECEITA E A SUA PROJEÇÃO PARA OS DOIS SEGUINTES ANOS QUE SE REFEREM (L04)

ESTADO DA BAHIA  
PREFEITURA MUNICIPAL DE BOA VISTA DO TUPIM

| CÓDIGO                  | DENOMINAÇÃO   | SUBS | ODR | FONTES | PF | ENR | OBJ.CLANO        | PREVISÃO         |                  |                  |
|-------------------------|---|------|-----|--------|----|-----|------------------|------------------|------------------|------------------|
|                         |   |      |     |        |    |     |                  | 2015             | 2016             | 2017             |
| <b>1911.39.00.00.00</b> | <b>MULTAS E JUROS DE MORA S/ ITBI</b>                             |      |     |        |    |     | <b>2.000,00</b>  | <b>5.000,00</b>  | <b>5.207,79</b>  | <b>5.424,13</b>  |
| 1911.39.00.00.00        | MULTAS E JUROS DE MORA S/ ITBI - REC. LVRNE                       | 0    | 1   | 00     | P  | 000 | 2.000,00         | 2.000,00         | 2.014,24         | 2.027,51         |
| 1911.39.00.00.00        | MULTAS E JUROS DE MORA S/ ITBI- REC MP E TRANSF IMPOSTOS EDUCACAO | 1    | 2   | 01     | P  | 025 | 1.400,00         | 1.900,00         | 1.406,09         | 1.484,52         |
| 1911.39.00.00.00        | MULTAS E JUROS DE MORA S/ ITBI- REC MP E TRANSF IMPOSTOS SAUDE    | 4    | 2   | 02     | P  | 015 | 400,00           | 1.000,00         | 885,32           | 922,10           |
| <b>1911.40.00.00.00</b> | <b>MULTAS E JUROS DE MORA S/ IBS</b>                              |      |     |        |    |     | <b>2.000,00</b>  | <b>5.000,00</b>  | <b>5.207,79</b>  | <b>5.424,13</b>  |
| 1911.40.00.00.00        | MULTAS E JUROS DE MORA S/ IBS - REC. LVRNE                        | 0    | 1   | 00     | P  | 000 | 1.000,00         | 2.000,00         | 2.014,24         | 2.027,51         |
| 1911.40.00.00.00        | MULTAS E JUROS DE MORA S/ IBS- REC MP E TRANSF IMPOSTOS EDUCACAO  | 1    | 2   | 01     | P  | 025 | 1.400,00         | 1.900,00         | 1.406,09         | 1.484,52         |
| 1911.40.00.00.00        | MULTAS E JUROS DE MORA S/ IBS- REC MP E TRANSF IMPOSTOS SAUDE     | 4    | 2   | 02     | P  | 015 | 400,00           | 1.000,00         | 885,32           | 922,10           |
| <b>1913.00.00.00.00</b> | <b>MULTAS E JUROS DE MORA DÍVIDA ATIVA DOS TRIBUTOS</b>           |      |     |        |    |     | <b>7.000,00</b>  | <b>19.000,00</b> | <b>19.789,45</b> | <b>20.611,76</b> |
| <b>1913.11.00.00.00</b> | <b>MULTAS E JUROS DA DIV ATIVA S/ IPTU</b>                        |      |     |        |    |     | <b>2.000,00</b>  | <b>6.000,00</b>  | <b>6.249,30</b>  | <b>6.508,96</b>  |
| 1913.11.00.00.00        | MULTAS E JUROS DE MORA DIV ATIVA S/ IPTU- REC. LVRNE              | 0    | 1   | 00     | P  | 000 | 1.000,00         | 1.180,00         | 1.199,61         | 1.245,02         |
| 1913.11.00.00.00        | MULTAS E JUROS DE MORA DIV ATIVA S/ IPTU- REC. EDUCACAO           | 1    | 2   | 01     | P  | 025 | 1.400,00         | 1.800,00         | 1.461,71         | 1.513,42         |
| 1913.11.00.00.00        | MULTAS E JUROS DE MORA DIV ATIVA S/ IPTU- REC. SAUDE              | 4    | 2   | 02     | P  | 015 | 400,00           | 1.200,00         | 1.582,38         | 1.750,52         |
| <b>1913.12.00.00.00</b> | <b>MULTAS E JUROS DA DIV ATIVA S/ ITR</b>                         |      |     |        |    |     | <b>2.000,00</b>  | <b>6.000,00</b>  | <b>6.249,30</b>  | <b>6.508,96</b>  |
| 1913.12.00.00.00        | MULTAS E JUROS DE MORA DIV ATIVA S/ ITR- REC. LVRNE               | 0    | 1   | 00     | P  | 000 | 1.000,00         | 1.180,00         | 1.199,61         | 1.245,02         |
| 1913.12.00.00.00        | MULTAS E JUROS DE MORA DIV ATIVA S/ ITR- REC. EDUCACAO            | 1    | 2   | 01     | P  | 025 | 1.400,00         | 1.800,00         | 1.461,71         | 1.513,42         |
| 1913.12.00.00.00        | MULTAS E JUROS DE MORA DIV ATIVA S/ ITR- REC. SAUDE               | 4    | 2   | 02     | P  | 015 | 400,00           | 1.200,00         | 1.582,38         | 1.750,52         |
| <b>1913.13.00.00.00</b> | <b>MULTAS E JUROS DA DIV ATIVA S/ IBS</b>                         |      |     |        |    |     | <b>2.000,00</b>  | <b>6.000,00</b>  | <b>6.249,30</b>  | <b>6.508,96</b>  |
| 1913.13.00.00.00        | MULTAS E JUROS DE MORA DIV ATIVA S/ IBS- REC. LVRNE               | 0    | 1   | 00     | P  | 000 | 1.000,00         | 1.180,00         | 1.199,61         | 1.245,02         |
| 1913.13.00.00.00        | MULTAS E JUROS DE MORA DIV ATIVA S/ IBS- REC. EDUCACAO            | 1    | 2   | 01     | P  | 025 | 1.400,00         | 1.800,00         | 1.461,71         | 1.513,42         |
| 1913.13.00.00.00        | MULTAS E JUROS DE MORA DIV ATIVA S/ IBS- REC. SAUDE               | 4    | 2   | 02     | P  | 015 | 400,00           | 1.200,00         | 1.582,38         | 1.750,52         |
| <b>1919.00.00.00.00</b> | <b>MULTAS DE OUTRAS ORIGENS</b>                                   |      |     |        |    |     | <b>2.500,00</b>  | <b>2.800,00</b>  | <b>2.814,24</b>  | <b>3.027,21</b>  |
| 1919.00.00.00.00        | MULTAS COM REC. ORDENARIOS  | 0    | 1   | 00     | P  | 000 | 500,00           | 600,00           | 611,24           | 661,88           |
| 1919.00.00.00.00        | MULTAS DE OUTRAS ORIGENS-REC. ORDENARIOS                          | 0    | 1   | 00     | P  | 000 | 2.000,00         | 2.000,00         | 2.082,10         | 2.189,65         |
| <b>1920.00.00.00.00</b> | <b>INDENIZACOES E RESTITUICOES</b>                                |      |     |        |    |     | <b>31.000,00</b> | <b>31.000,00</b> | <b>32.288,05</b> | <b>33.629,62</b> |
| <b>1922.00.00.00.00</b> | <b>RESTITUICOES</b>   |      |     |        |    |     | <b>31.000,00</b> | <b>31.000,00</b> | <b>32.288,05</b> | <b>33.629,62</b> |
| 1922.00.00.00.00        | RESTITUICOES REC. ORDENARIOS                                      | 0    | 1   | 00     | P  | 000 | 31.000,00        | 31.000,00        | 32.288,05        | 33.629,62        |
| <b>1930.00.00.00.00</b> | <b>RECEITA DA DÍVIDA ATIVA</b>                                    |      |     |        |    |     | <b>11.000,00</b> | <b>24.000,00</b> | <b>14.373,24</b> | <b>14.621,52</b> |
| <b>1931.00.00.00.00</b> | <b>RECEITA DA DÍVIDA ATIVA TRIBUTÁRIA</b>                         |      |     |        |    |     | <b>11.000,00</b> | <b>24.000,00</b> | <b>14.373,24</b> | <b>14.621,52</b> |
| 1931.11.00.00.00        | RECEITA DA DÍVIDA ATIVA DO IPTU                                   |      |     |        |    |     | 4.000,00         | 9.000,00         | 4.829,08         | 4.829,08         |
| 1931.11.00.00.00        | RECEITA DA DÍVIDA ATIVA DO IPTU - REC. LVRNE - 60%                | 0    | 1   | 00     | P  | 000 | 2.120,00         | 2.176,00         | 2.192,04         | 2.207,60         |
| 1931.11.00.00.00        | RECEITA DA DÍVIDA ATIVA DO IPTU - EDUCACAO - 20%                  | 1    | 2   | 01     | P  | 025 | 1.000,00         | 2.420,00         | 1.302,71         | 1.301,64         |
| 1931.11.00.00.00        | RECEITA DA DÍVIDA ATIVA DO IPTU - SAUDE - 15%                     | 4    | 2   | 02     | P  | 015 | 300,00           | 1.000,00         | 800,26           | 800,83           |
| <b>1931.12.00.00.00</b> | <b>RECEITA DA DÍVIDA ATIVA DO ITR</b>                             |      |     |        |    |     | <b>3.000,00</b>  | <b>7.000,00</b>  | <b>4.342,57</b>  | <b>4.343,57</b>  |

# Prefeitura Municipal de Boa Vista do Tupim

PREFEITURA MUNICIPAL DE BOA VISTA DO TUPIM  
ESTADO DA BAHIA

ANEXO XIII - DEMONSTRATIVO DA EVOLUÇÃO DA RECEITA E A SUA PROJEÇÃO PARA OS DOIS SEGUINTES ANOS QUE SE REFEREM (L04)

ESTADO DA BAHIA  
PREFEITURA MUNICIPAL DE BOA VISTA DO TUPIM

| CÓDIGO                     | DENOMINAÇÃO   | SUBS | ODR | FONTES | PF | ENR | OBSERVAÇÃO           |                     | PROJEÇÃO          |                   |
|----------------------------|---|------|-----|--------|----|-----|----------------------|---------------------|-------------------|-------------------|
|                            |   |      |     |        |    |     | 2015                 | 2016                | 2017              | 2018              |
| 1031.12.00.00.00           | RECEITA DA DÍVIDA ATIVA DO ITR - REC. LÍMRE - 60%                 | 0    | 1   | 02     | P  | 000 | 1.500,00             | 2.710,00            | 2.231,04          | 2.432,00          |
| 1031.12.00.00.00           | RECEITA DA DÍVIDA ATIVA DO ITR - EDUCAÇÃO - 25%                   | 7    | 2   | 01     | P  | 020 | 830,00               | 1.290,00            | 1.152,49          | 1.172,76          |
| 1031.12.00.00.00           | RECEITA DA DÍVIDA ATIVA DO ITR - SAÚDE - 15%                      | 6    | 2   | 02     | P  | 014 | 100,00               | 1.400,00            | 138,24            | 138,43            |
| <b>1031.12.00.00.00</b>    | <b>RECEITA DA DÍVIDA ATIVA DO ITR</b>                             |      |     |        |    |     | <b>3.000,00</b>      | <b>7.000,00</b>     | <b>4.169,04</b>   | <b>4.167,04</b>   |
| 1031.13.00.00.00           | RECEITA DA DÍVIDA ATIVA DO IRES - REC. LÍMRE - 10%                | 0    | 1   | 00     | P  | 000 | 1.500,00             | 2.710,00            | 2.322,99          | 2.533,54          |
| 1031.13.00.00.00           | RECEITA DA DÍVIDA ATIVA DO IRES - EDUCAÇÃO - 25%                  | 7    | 2   | 01     | P  | 020 | 830,00               | 1.290,00            | 1.142,81          | 1.176,50          |
| 1031.13.00.00.00           | RECEITA DA DÍVIDA ATIVA DO IRES - SAÚDE - 15%                     | 6    | 2   | 02     | P  | 014 | 100,00               | 1.400,00            | 308,24            | 308,60            |
| 1031.13.00.00.00           | RECEITA DA DÍVIDA ATIVA OUTROS TRIBUTOS - REC. ORDINÁRIOS         | 0    | 1   | 00     | P  | 000 | 1.000,00             | 1.000,00            | 1.041,05          | 1.064,83          |
| <b>1031.13.00.00.00</b>    | <b>RECEITAS DIVERSAS</b>  |      |     |        |    |     | <b>198.100,00</b>    | <b>200.000,00</b>   | <b>209.143,24</b> | <b>217.033,14</b> |
| 1090.99.00.00.00           | OUTRAS RECEITAS   | 0    | 1   | 00     | P  | 000 | 198.100,00           | 200.000,00          | 209.143,24        | 217.033,14        |
| <b>2.0.0.0.00.00.00.00</b> | <b>RECEITAS DE CAPITAL</b>  |      |     |        |    |     | <b>11.475.000,00</b> | <b>7.344.000,00</b> | -                 | -                 |
| <b>200.00.00.00.00</b>     | <b>TRANSFERÊNCIAS DE CAPITAL</b>                                  |      |     |        |    |     | <b>16.010.000,00</b> | <b>3.340.000,00</b> | -                 | -                 |
| <b>2400.00.00.00.00</b>    | <b>TRANSFERÊNCIAS INTERGOVERNAMENTAIS</b>                         |      |     |        |    |     | <b>7.470.000,00</b>  | <b>4.304.000,00</b> | -                 | -                 |
| <b>2421.00.00.00.00</b>    | <b>TRANSFERÊNCIAS DA UNIÃO</b>                                    |      |     |        |    |     | <b>7.470.000,00</b>  | <b>4.304.000,00</b> | -                 | -                 |
| <b>2421.01.00.00.00</b>    | <b>TRANSFERÊNCIAS DE RECURSOS DO SISTEMA ÚNICO DE SAÚDE - SUS</b> |      |     |        |    |     | <b>1.775.000,00</b>  | <b>1.279.000,00</b> | -                 | -                 |
| 2421.01.01.00.00           | RECURSO DE INVESTIMENTO   |      |     |        |    |     | 10.000,00            | 50.000,00           | -                 | -                 |
| 2421.01.01.01.00           | ACADÊMIA DA SAÚDE - TRANSFER. SUS                                 | 5    | 2   | 14     | P  | 005 | 10.000,00            | 50.000,00           | -                 | -                 |
| 2421.01.01.02.00           | PROGRAMA DE REQUALIFICAÇÃO DE UBS - CONTRUÇÃO, AMPLIÇÃO E REFORMA | 5    | 2   | 14     | P  | 109 | 1.200.000,00         | 1.200.000,00        | -                 | -                 |
| 2421.01.01.03.00           | PROGRAMA DE FINANCIAMENTO DAS AÇÕES DE ALIMENTAÇÃO E NUTRIÇÃO     | 0    | 2   | 14     | P  | 056 | 20.000,00            | 21.000,00           | -                 | -                 |
| <b>2421.02.00.00.00</b>    | <b>TRANSFERÊNCIAS DE RECURSOS DESTINADOS A PROD. DE EDUCAÇÃO</b>  |      |     |        |    |     | <b>5.700.000,00</b>  | <b>3.025.000,00</b> | -                 | -                 |
| 2421.02.01.00.00           | CONTRIBUIÇÃO DE QUADROS PLEESPORTIVAS                             | 0    | 2   | 14     | P  | 164 | 1.000.000,00         | 500.000,00          | -                 | -                 |
| 2421.02.02.00.00           | CONTRIBUIÇÃO DE BIBLIOTECAS                                       | 0    | 2   | 14     | P  | 165 | 3.000.000,00         | 2.725.000,00        | -                 | -                 |
| 2421.02.03.00.00           | CONTRIBUIÇÃO DE CRECHE  | 0    | 2   | 14     | P  | 160 | 4.000.000,00         | 400.000,00          | -                 | -                 |
| <b>2470.00.00.00.00</b>    | <b>TRANSFERÊNCIAS DE CONSUMO</b>                                  |      |     |        |    |     | <b>4.200.000,00</b>  | <b>3.040.000,00</b> | -                 | -                 |

# Prefeitura Municipal de Boa Vista do Tupim

 PREFEITURA MUNICIPAL DE BOA VISTA DO TUPIM  
ESTADO DA BAHIA

ANEXO XIII - DEMONSTRATIVO DA EVOLUÇÃO DA RECEITA S E A SUA PROJEÇÃO PARA OS DOIS SEGUINTES ANOS A QUE SE REFERIREM (L04)

ESTADO DA BAHIA  
PREFEITURA MUNICIPAL DE BOA VISTA DO TUPIM

| CÓDIGO                  | DENOMINAÇÃO   | SUBS | ODR | FONTES | PF | ENR | OBSERVAÇÃO | PROJEÇÃO             |                      |                      |
|-------------------------|---|------|-----|--------|----|-----|------------|----------------------|----------------------|----------------------|
|                         |   |      |     |        |    |     |            | 2015                 | 2016                 | 2017                 |
| <b>2471.00.00.00</b>    | <b>TRANSFERÊNCIA CONVÊNIO DA UNIÃO</b>                              |      |     |        |    |     |            | <b>2.000.000,00</b>  | <b>2.040.000,00</b>  | -                    |
| 2471.01.00.00.00        | TRANSFERÊNCIA CONVÊNIO PARA PROGRAMAS DE SAÚDE                      | 0    | 2   | 23     | 0  | 181 |            | 450.000,00           | 350.000,00           | -                    |
| 2471.02.00.00.00        | TRANSFERÊNCIA DE CONVÊNIO DA UNIÃO DESTINADA A PROGRAMA DE EDUCAÇÃO | 0    | 3   | 22     | 0  | 178 |            | 450.000,00           | 100.000,00           | -                    |
| <b>2471.99.00.00.00</b> | <b>OUTRAS TRANSFERÊNCIAS DE CONVÊNIO</b>                            |      |     |        |    |     |            | <b>2.100.000,00</b>  | <b>2.190.000,00</b>  | -                    |
| 2471.99.01.00.00        | CONTRIBUIÇÃO DE PRINCÍPIOS  | 0    | 2   | 24     | 0  | 188 |            | 1.000.000,00         | 900.000,00           | -                    |
| 2471.99.02.00.00        | PAVIMENTAÇÃO DE VIAS PÚBLICAS                                       | 0    | 2   | 24     | 0  | 188 |            | 1.000.000,00         | 790.000,00           | -                    |
| 2471.99.03.00.00        | CONTRIBUIÇÃO DE QUADRAS POLÍDESPORTIVAS                             | 0    | 2   | 24     | 0  | 188 |            | 900.000,00           | 150.000,00           | -                    |
| 2471.99.04.00.00        | OUTRAS TRANSFERÊNCIAS DE CONVÊNIO                                   | 0    | 3   | 24     | 0  | 188 |            | 300.000,00           | 350.000,00           | -                    |
| <b>2472.00.00.00.00</b> | <b>TRANSFERÊNCIA CONVÊNIO ESTADO DF ENTIDADES</b>                   |      |     |        |    |     |            | <b>600.000,00</b>    | <b>400.000,00</b>    | -                    |
| 2472.01.00.00.00        | TRANSFERÊNCIA CONVÊNIO PARA PROGRAMAS DE SAÚDE                      | 8    | 0   | 25     | 0  | 182 |            | 300.000,00           | 300.000,00           | -                    |
| 2472.02.00.00.00        | TRANSFERÊNCIA DE CONVÊNIO PARA EDUCAÇÃO                             | 8    | 0   | 22     | 0  | 179 |            | 300.000,00           | 100.000,00           | -                    |
|                         | <b>RECEITA CORRENTE LÍQUIDA</b>                                     |      |     |        |    |     |            | <b>48.200.000,00</b> | <b>44.600.000,00</b> | <b>46.000.454,79</b> |
|                         | <b>TOTAL GERAL</b>  |      |     |        |    |     |            | <b>52.000.000,00</b> | <b>52.000.000,00</b> | <b>46.007.020,64</b> |

# Prefeitura Municipal de Boa Vista do Tupim



PREFEITURA MUNICIPAL DE BOA VISTA DO TUPIM  
 PRINCIPAL RUI BARBOSA, 252  
 CENTRO  
 BOA VISTA DO TUPIM  
 C.N.Z./E.: 12.718.170/2001-23

Balanco 2014  
 Anexo XIV - Balanco Patrimonial - Ativo / Passivo  
 Lei Nº 4.320/64

| ATIVO   |                        | EXERCÍCIO ANTERIOR        |  | PASSIVO                |                           | EXERCÍCIO ANTERIOR     |                           |
|---|------------------------|---------------------------|--|------------------------|---------------------------|------------------------|---------------------------|
| ESPECIFICAÇÃO   | EXERCÍCIO ATUAL        | EXERCÍCIO ANTERIOR        | ESPECIFICAÇÃO  | EXERCÍCIO ATUAL        | EXERCÍCIO ANTERIOR        | EXERCÍCIO ATUAL        | EXERCÍCIO ANTERIOR        |
| <b>ATIVO CIRCULANTE</b>   |                        |                           |  |                        |                           |                        |                           |
| CAIXA E EQUIVALENTES DE CAIXA   | 4.022.090,61           | 2.741.482,29              | OBRIGAÇÕES TRABALHISTAS, PREVIDENCIÁRIAS E ASSISTENCIAIS A PAGAR A CURTO PRAZO | 806.990,26             | 447.670,87                | 4.829.080,87           | 4.282.753,97              |
| CREDITOS A CURTO PRAZO  | 747.204,62             | 0,00                      | FORNecedores e CONTAS A PAGAR A CURTO PRAZO                                    | 1.022.279,75           | 958.849,38                | -                      | -                         |
| CREDITOS TRIBUTARIOS A RECEBER  | 747.204,62             | -                         | OBRIGAÇÕES FISCAIS A CURTO PRAZO   | 1.783.854,99           | 1.110.072,73              | -                      | -                         |
| DIVIDA ATIVA TRIBUTARIA   | -                      | -                         | OBRIGAÇÕES DE REPARTIÇÃO A OUTROS ENTES  | -                      | -                         | -                      | -                         |
| CLIENTES  | -                      | -                         | PROVISÃO A CURTO PRAZO   | -                      | -                         | -                      | -                         |
| CREDITOS DE TRANSFERENCIAS A RECEBER                                  | -                      | -                         | DEMAIS OBRIGAÇÕES A CURTO PRAZO  | 1.726.061,91           | 1.844.141,01              | -                      | -                         |
| DEMAIS CREDITOS E VALORES A CURTO PRAZO                               | 244.843,45             | 182.963,29                |  |                        |                           |                        |                           |
| ESTOQUES  | -                      | 81.944,10                 |  |                        |                           |                        |                           |
| INVESTIMENTOS E APLICAÇÕES TEMPORARIAS A CURTO PRAZO                  | -                      | -                         |  |                        |                           |                        |                           |
| VARIAÇÕES PATRIMONIAIS DIMINUTIVAS PAGAS ANTECIPADAMENTE              | -                      | -                         |  |                        |                           |                        |                           |
| <b>ATIVO NÃO CIRCULANTE</b>   | <b>14.039.876,86</b>   | <b>13.539.824,83</b>      | <b>PASSIVO NÃO-CIRCULANTE</b>  | <b>15.007.853,83</b>   | <b>14.955.860,50</b>      |                        |                           |
| ATIVO REALIZÁVEL A LONGO PRAZO  | 393.877,52             | 2.007.414,82              | OBRIGAÇÕES TRABALHISTAS, PREVIDENCIÁRIAS E ASSISTENCIAIS A PAGAR A LONGO PRAZO | 13.842.845,52          | 13.983.860,00             |                        |                           |
| CREDITOS A LONGO PRAZO  | 393.877,52             | 396.927,22                | EMPRESIMOS E FINANCIAMENTOS A LONGO PRAZO                                      | 1.164.207,51           | 971.994,50                |                        |                           |
| CREDITOS TRIBUTARIOS A RECEBER  | -                      | -                         | FORNecedores e CONTAS A LONGO PRAZO  | -                      | -                         |                        |                           |
| DIVIDA ATIVA TRIBUTARIA   | 393.877,52             | -                         | OBRIGAÇÕES FISCAIS A LONGO PRAZO   | -                      | -                         |                        |                           |
| DIVIDA ATIVA NÃO TRIBUTARIA   | -                      | -                         | PROVISÃO A LONGO PRAZO   | -                      | -                         |                        |                           |
| EMPRESTIMO E E FINANCIAMENTO CONCEDIDOS                               | -                      | -                         | DEMAIS OBRIGAÇÕES A LONGO PRAZO  | -                      | -                         |                        |                           |
| VANTAGEM DE PERDAS DE CREDITOS A LONGO PRAZO                          | -                      | -                         | RESALVADO DEFERIDO   | -                      | -                         |                        |                           |
| DEMAIS CREDITOS E VALORES A LONGO PRAZO                               | -                      | 1.700.457,60              |  |                        |                           |                        |                           |
| ESTOQUES  | -                      | -                         | <b>TOTAL DO PASSIVO</b>  | <b>20.425.934,64</b>   | <b>19.316.384,47</b>      |                        |                           |
| VARIAÇÕES PATRIMONIAIS DIMINUTIVAS PAGAS ANTECIPADAMENTE              | -                      | -                         |  |                        |                           |                        |                           |
| INVESTIMENTOS   | -                      | -                         |  |                        |                           |                        |                           |
| PARTICIPAÇÕES AVALIADAS PELO METODO DE EQUIVALÊNCIA PATRIMONIAL       | -                      | -                         | <b>PATRIMÔNIO LÍQUIDO</b>  |                        |                           |                        |                           |
| PARTICIPAÇÕES AVALIADAS PELO METODO DE CUSTO                          | -                      | -                         | <b>ESPECIFICAÇÃO</b>   |                        |                           |                        |                           |
| PROPRIEDADES PARA INVESTIMENTO  | -                      | -                         | PATRIMÔNIO SOCIAL E CAPITAL SOCIAL   | -                      | -                         |                        |                           |
| IMOBILIZADO   | 13.645.193,34          | 11.442.110,01             | ACRÉSCIMOS PARA FUTURO AUMENTO DE CAPITAL                                      | -                      | -                         |                        |                           |
| BENS MÓVEIS   | 6.965.319,09           | 6.629.475,25              | RESERVAS DE CAPITAL  | -                      | -                         |                        |                           |
| BENS MÓVEIS - PREFEITURA  | 6.732.809,57           | 6.412.634,45              | RESERVAS DE AVALIAÇÃO PATRIMONIAL  | -                      | -                         |                        |                           |
| BENS MÓVEIS - LEGISLATIVO   | 232.509,52             | -                         | RESERVAS DE LUCROS   | -                      | -                         |                        |                           |
| BENS MÓVEIS - PREFEITURA  | 6.679.874,25           | -                         |  |                        |                           |                        |                           |
| BENS MÓVEIS - LEGISLATIVO   | 6.679.874,25           | -                         |  |                        |                           |                        |                           |
| INTANGÍVEIS   | 393,29                 | -                         | DEMAIS RESERVAS  | 1.842.437,97           | 2.770.997,05              |                        |                           |
| SOFTWARES   | -                      | -                         | RESULTADOS ACUMULADOS  | -                      | -                         |                        |                           |
| MARCAS, DIREITOS E PATENTES INDUSTRIAIS                               | -                      | -                         | RESULTADOS DO EXERCÍCIO  | 1.823.468,97           | 7.522.341,16              |                        |                           |
| DIREITO DE USO DE MÓVEIS  | -                      | -                         | RESULTADOS DE EXERCÍCIOS ANTERIORES  | 2.068.327,87           | 4.752.834,13              |                        |                           |
|   | -                      | -                         | AJUSTES DE AVALIAÇÃO ANTERIORES  | -287.596,87            | -                         |                        |                           |
|   | -                      | -                         | (-) ACESSOS/NOTAS EM TESOURARIA  | -                      | -                         |                        |                           |
| <b>TOTAL DO ATIVO</b>   | <b>19.083.127,67</b>   | <b>18.545.887,48</b>      | <b>TOTAL DO PATRIMÔNIO LÍQUIDO</b>   | <b>1.842.437,97</b>    | <b>2.770.997,05</b>       |                        |                           |
| <b>ATIVO FINANCEIRO</b>   | <b>6.944.998,13</b>    | <b>6.906.392,43</b>       | <b>PASSIVO FINANCEIRO</b>  | <b>6.418.512,81</b>    | <b>6.988.733,97</b>       |                        |                           |
| <b>ATIVO PERMANENTE</b>   | <b>14.039.876,86</b>   | <b>13.539.824,83</b>      | <b>PASSIVO PERMANENTE</b>  | <b>10.007.253,83</b>   | <b>14.955.860,50</b>      |                        |                           |
| <b>BALANÇO PATRIMONIAL</b>  | <b>19.083.127,67</b>   | <b>18.545.887,48</b>      | <b>TOTAL</b>   | <b>19.083.127,67</b>   | <b>18.545.887,48</b>      |                        |                           |
| <b>COMPENSAÇÕES</b>   |                        |                           |  |                        |                           |                        |                           |
| <b>ESPECIFICAÇÃO</b>  | <b>EXERCÍCIO ATUAL</b> | <b>EXERCÍCIO ANTERIOR</b> | <b>ESPECIFICAÇÃO</b>   | <b>EXERCÍCIO ATUAL</b> | <b>EXERCÍCIO ANTERIOR</b> | <b>EXERCÍCIO ATUAL</b> | <b>EXERCÍCIO ANTERIOR</b> |
| DEBITOS DOS ATOS POTENCIAIS ATIVOS                                    | -                      | -                         | DEBITOS DOS ATOS POTENCIAIS PASSIVOS   | -                      | -                         | -                      | -                         |
| EXECUÇÃO DE GARANTIAS E CONTRAGUANTIAS RECEBIDAS - CONSOLIDAÇÃO       | 6,00                   | 6,00                      | EXECUÇÃO DE GARANTIAS E CONTRAGUANTIAS CONCEDIDAS - CONSOLIDAÇÃO               | 6,00                   | 6,00                      | -                      | -                         |
| EXECUÇÃO DE OBRIGACÕES CONTRATADAS E OUTROS INSTRUMENTOS CONCESSÍVEIS | 6,00                   | 6,00                      | EXECUÇÃO DE OBRIGACÕES CONTRATADAS E OUTROS INSTRUMENTOS CONCESSÍVEIS          | -                      | -                         | -                      | -                         |
| EXECUÇÃO DE OBRIGACÕES CONTRATADAS - CONSOLIDAÇÃO                     | -                      | -                         | EXECUÇÃO DE OBRIGACÕES CONTRATADAS - CONSOLIDAÇÃO                              | 41.482.186,08          | 5.138.811,63              | -                      | -                         |
| EXECUÇÃO DE OUTROS ATOS POTENCIAIS ATIVOS - CONSOLIDAÇÃO              | -                      | -                         | TOTAL  | 41.482.186,08          | 5.138.811,63              | -                      | -                         |
| <b>TOTAL</b>  | <b>6,00</b>            | <b>6,00</b>               | <b>TOTAL</b>   | <b>41.482.186,08</b>   | <b>5.138.811,63</b>       |                        |                           |

Júlio Durval Passos Trabuco  
 Prefeito  
 CPF: 468.019.848-49

Gilmara Passos Trabuco  
 Secretária de Finanças  
 CPF: 865.487.015-50

Haroldo da Silva Bispo  
 Contador  
 CRC: 0310740-4



# Prefeitura Municipal de Boa Vista do Tupim



PREFEITURA MUNICIPAL DE BOA VISTA DO TUPIM  
ESTADO DA BAHIA

**ANEXO XIV: ESTIMATIVA DA RECEITA POR FONTE DE RECURSO**

PREFEITURA MUNICIPAL DE BOA VISTA DO TUPIM  
IDUSO - IDENTIFICADOR DE USO

| DENOMINAÇÃO   | 2016                 | 2017                 | 2018                 |
|---|----------------------|----------------------|----------------------|
| 0 - RECURSOS NÃO DESTINADOS À CONTRAPARTIDA   | 14.131.100,00        | 15.066.190,35        | 15.689.525,15        |
| 6 - RECURSOS NÃO DESTINADOS À CONTRAPARTIDA, DESTINADOS A APLICAÇÃO MINIMA EM AÇÕES DA SAUDE    | 4.875.000,00         | 4.316.017,95         | 4.494.693,50         |
| 7 - RECURSOS NÃO DESTINADOS À CONTRAPARTIDA, DESTINADOS A APLICAÇÃO MINIMA EM AÇÕES DA EDUCAÇÃO | 1.885.500,00         | 1.961.435,67         | 2.042.553,42         |
| 8 - TRANSFERENCIAS E CONVENIOS DO ESTADO  | 1.446.200,00         | 1.089.669,61         | 1.134.945,38         |
| 9 - TRANSFERENCIAS E CONVENIOS DA UNIÃO   | 29.662.200,00        | 23.662.141,21        | 24.645.303,18        |
| <b>TOTAL GERAL</b>  | <b>52.000.000,00</b> | <b>46.095.454,79</b> | <b>48.007.020,63</b> |

Total de Recursos Orçamentários - LOA 2016

# Prefeitura Municipal de Boa Vista do Tupim



PREFEITURA MUNICIPAL DE BOA VISTA DO TUPIM  
ESTADO DA BAHIA

## ANEXO XIV: ESTIMATIVA DA RECEITA POR FONTE DE RECURSO

### PREFEITURA MUNICIPAL DE BOA VISTA DO TUPIM GRUPO DE DESTINAÇÃO DE RECURSOS

| DENOMINAÇÃO  | 2016                 | 2017                 | 2018                 |
|--|----------------------|----------------------|----------------------|
| 1- RECURSOS DO TESOIRO - EXERCÍCIO CORRENTE        | 13.766.100,00        | 15.098.478,40        | 15.723.154,78        |
| 2 - RECURSOS DE OUTRAS FONTES - EXERCÍCIO CORRENTE | 38.233.900,00        | 30.996.976,39        | 32.283.865,86        |
| <b>TOTAL GERAL</b>                                 | <b>52.000.000,00</b> | <b>46.095.454,79</b> | <b>48.007.020,63</b> |

Total de Recursos Orçamentários - LOA 2016

# Prefeitura Municipal de Boa Vista do Tupim



PREFEITURA MUNICIPAL DE BOA VISTA DO TUPIM  
ESTADO DA BAHIA

**ANEXO XIV: ESTIMATIVA DA RECEITA POR FONTE DE RECURSO (2016-2018)**

PREFEITURA MUNICIPAL DE BOA VISTA DO TUPIM  
**ESTIMATIVA DA RECEITA (2016 - 2018)**

| NATUREZA                            | RECEITA ESTIMADA     |                      |                      | TOTAL                 |
|-------------------------------------|----------------------|----------------------|----------------------|-----------------------|
|                                     | 2016                 | 2017                 | 2018                 |                       |
| 000 RECURSOS ORDINÁRIOS             | 13.786.100,00        | 14.686.024,60        | 15.293.563,52        | 43.745.688,11         |
| 001 25% - EDUCAÇÃO                  | 1.885.500,00         | 1.961.435,67         | 2.042.553,42         | 5.889.489,09          |
| 002 15% - SAÚDE                     | 4.875.000,00         | 4.316.017,95         | 4.494.693,50         | 13.685.711,45         |
| 004 SALÁRIO EDUCAÇÃO                | 1.274.000,00         | 1.328.934,70         | 1.382.066,84         | 3.985.003,54          |
| 010 FCBA                            | 17.000,00            | 17.706,35            | 18.442,05            | 53.148,40             |
| 014 RECURSOS SUS                    | 5.404.000,00         | 4.296.393,75         | 4.474.908,91         | 14.175.302,66         |
| 015 RECURSOS FNDE                   | 4.564.000,00         | 1.602.945,45         | 1.669.547,83         | 7.836.493,28          |
| 016 RECURSOS CIDE                   | 15.000,00            | 15.623,25            | 16.272,40            | 46.895,65             |
| 018 FUNDEB 60%                      | 10.218.000,00        | 10.642.557,90        | 11.084.756,18        | 31.945.314,08         |
| 019 FUNDEB 40%                      | 5.502.000,00         | 5.730.608,10         | 5.968.714,87         | 17.201.322,97         |
| 022 TRANSF. CONV.-EDUC              | 370.000,00           | 177.063,50           | 184.420,49           | 731.483,99            |
| 023 CONVÊNIO - SAÚDE                | 652.000,00           | 2.083,10             | 2.169,65             | 656.252,75            |
| 024 TRANSF. CONV.-OUTROS            | 2.315.000,00         | 130.193,75           | 135.603,30           | 2.580.797,05          |
| 028 FEAS                            | 167.200,00           | 174.147,16           | 181.382,97           | 522.730,13            |
| 029 RECURSOS FNAS                   | 563.200,00           | 586.600,96           | 610.974,23           | 1.760.775,19          |
| 030 RECURSOS FIES                   | 47.000,00            | 48.952,85            | 50.986,84            | 146.939,69            |
| 042 ROYALTIES / FUND. ESP/ COMPENS. | 365.000,00           | 390.165,75           | 395.961,64           | 1.141.127,39          |
| <b>TOTAL DA RECEITA</b>             | <b>52.000.000,00</b> | <b>46.095.454,79</b> | <b>48.007.020,63</b> | <b>146.102.475,43</b> |

Total de Recursos Orçamentários - LOA 2016

# Prefeitura Municipal de Boa Vista do Tupim



PREFEITURA MUNICIPAL DE BOA VISTA DO TUPIM  
ESTADO DA BAHIA

## ANEXO XIV: ESTIMATIVA DA RECEITA POR FONTE DE RECURSO

### PREFEITURA MUNICIPAL DE BOA VISTA DO TUPIM GRUPO DE DESTINAÇÃO DE RECURSOS

| DENOMINAÇÃO              | 2016                 | 2017                 | 2018                 |
|--------------------------|----------------------|----------------------|----------------------|
| P - RECEITAS PRIMARIAS   | 51.950.000,00        | 46.043.377,29        | 47.952.779,31        |
| F - RECEITAS FINANCEIRAS | 50.000,00            | 52.077,50            | 54.241,32            |
| <b>TOTAL GERAL</b>       | <b>52.000.000,00</b> | <b>46.095.454,79</b> | <b>48.007.020,63</b> |

Total de Recursos Orçamentários - LOA 2016

# Prefeitura Municipal de Boa Vista do Tupim



**ANEXO XIV: ESTIMATIVA DA RECEITA POR FONTE DE RECURSO (2016/2018)**

**ESTIMATIVA DA RECEITA - DESTINAÇÃO DE RECURSOS (2016/2018)**

| NATUREZA   | RECEITA ESTIMADA |               |               |
|--|------------------|---------------|---------------|
|  | 2016             | 2017          | 2018          |
| 000 Ordinária Livre  | 13.766.100,00    | 14.686.024,60 | 15.293.563,52 |
| 025 Educação 25%   | 1.884.500,00     | 1.960.394,12  | 2.041.468,60  |
| 015 Saúde 15%  | 4.870.000,00     | 4.310.810,20  | 4.489.269,37  |
| 001 Receita de Remuneração de Recursos Ordinários                          | 381.100,00       | 396.934,71    | 413.427,34    |
| 010 FCBA - Fundo de Cultura da Bahia                                       | 12.000,00        | 12.498,60     | 13.017,92     |
| 014 Programas de Educação - Salário Educação                               | 1.254.000,00     | 1.306.103,70  | 1.360.372,31  |
| 016 Contribuição de Intervenção do Domínio Público                         | 10.000,00        | 10.415,50     | 10.848,26     |
| 018 FUNDEB 60%   | 10.140.000,00    | 10.561.317,00 | 11.000.139,72 |
| 019 FUNDEB 40%   | 5.460.000,00     | 5.686.863,00  | 5.923.152,16  |
| 026 FIES - Fundo de Investimento Econômico Social                          | 42.000,00        | 43.745,10     | 45.562,71     |
| 027 Royalties\FEP - Fundo Especial   | 355.000,00       | 369.750,25    | 385.113,37    |
| 036 Centro de Especialidades Odontológicas CEO                             | 130.000,00       | 135.401,50    | 141.027,43    |
| 037 Compensação de Especificidades Regionais                               | 10.000,00        | 10.415,50     | 10.848,26     |
| 054 Incentivos Pontuais para as Ações e Serviços de Vigilância em Saúde    | 15.000,00        | 15.623,25     | 16.272,40     |
| 056 Programa de Financiamento das Ações de Alimentação e Nutrição          | 27.000,00        | -             | -             |
| 058 Serviços Ambulatoriais   | 40.000,00        | 41.662,00     | 43.393,06     |
| 078 Programa de Melhoria do Acesso e da Qualidade da Atenção Básica - PMAQ | 300.000,00       | 312.465,00    | 325.447,92    |
| 065 Programa Academia da Saúde   | 52.000,00        | -             | -             |
| 086 Programa de Assistência Farmacêutica Básica                            | 110.000,00       | 114.570,50    | 119.330,90    |
| 089 Programa Saúde na Escola - PSE   | 20.000,00        | 20.831,00     | 21.696,53     |
| 090 Programas de Saúde - Ações Básicas de Vigilância Sanitária             | 120.000,00       | 124.986,00    | 130.179,17    |
| 091 Programas de Saúde - PAB - Piso de Atenção Básica                      | 1.000.000,00     | 1.041.550,00  | 1.084.826,40  |
| 092 Programas de Saúde - PACS - Agentes Comunitários de Saúde              | 600.000,00       | 624.930,00    | 650.895,84    |
| 093 Programas de Saúde - PSF - Programa Saúde da Família - UNIÃO           | 800.000,00       | 833.240,00    | 867.861,12    |
| 094 Programas de Saúde - Saúde Bucal                                       | 240.000,00       | 249.972,00    | 260.358,34    |
| 096 Serviço de Atendimento Móvel a Urgência - SAMU - UNIÃO                 | 50.000,00        | 52.077,50     | 54.241,32     |
| 097 Serviços Hospitalares  | 40.000,00        | 41.662,00     | 43.393,06     |
| 100 Teto Municipal da média e Alta Complexidade Ambulatorial e Hospitalar  | 50.000,00        | 52.077,50     | 54.241,32     |
| 109 Requalificação de UBS -CONSTRUÇÃO, REFORMA E AMPLIAÇÃO                 | 1.200.000,00     | -             | -             |
| 110 Serviço de Atendimento Móvel a Urgência - SAMU - ESTADO                | 20.000,00        | 20.831,00     | 21.696,53     |
| 111 Programas de Saúde - PSF - Programa Saúde da Família - ESTADO          | 120.000,00       | 124.986,00    | 130.179,17    |
| 112 TFD - Tratamento Fora do Domicílio - ESTADO                            | 50.000,00        | 52.077,50     | 54.241,32     |
| 117 OUTRAS TRANSFERÊNCIAS DE RECURSOS DO ESTADO PARA PROGRAMAS DE SAÚDE    | 350.000,00       | 364.542,50    | 379.689,24    |
| 141 Programas de Educação - PDDE   | 50.000,00        | 52.077,50     | 54.241,32     |

**Prefeitura Municipal de Boa Vista do Tupim**

|                         |   |                      |                      |                      |
|-------------------------|---|----------------------|----------------------|----------------------|
| 143                     | Programa Nacional de Alimentação Escolar - PNAE Ensino Fundamental                | 400.000,00           | 416.620,00           | 433.930,56           |
| 144                     | Programa Nacional de Alimentação Escolar - Pré Escola                             | 72.000,00            | 74.991,60            | 78.107,50            |
| 145                     | Programa Nacional de Alimentação Escolar PNAE Creche                              | 41.000,00            | 42.703,55            | 44.477,88            |
| 147                     | Programa Nacional de Alimentação Escolar - MAIS EDUCAÇÃO                          | 66.000,00            | 68.742,30            | 71.598,54            |
| 148                     | Programa Nacional de Alimentação Escolar EJA                                      | 15.000,00            | 15.623,25            | 16.272,40            |
| 151                     | Programa Nacional de Apoio ao Transporte Escolar - PNATE Fundamental              | 331.000,00           | 344.753,05           | 359.077,54           |
| 152                     | Programa Nacional de Apoio ao Transporte Escolar - PNATE Infantil                 | 21.000,00            | 21.872,55            | 22.781,35            |
| 154                     | Programa Nacional de Apoio ao Transporte Escolar - PNATE Médio                    | 30.000,00            | 31.246,50            | 32.544,79            |
| 158                     | PEJA  | 293.000,00           | 305.174,15           | 317.854,14           |
| 160                     | Construção de Escolas   | 2.525.000,00         | -                    | -                    |
| 166                     | PAC - Construção de Quadra  | 500.000,00           | -                    | -                    |
| 170                     | Brasil Carinhoso  | 155.000,00           | 161.440,25           | 168.148,09           |
| 178                     | Transferências de Convênios da União destinados a Programas de Educação           | 100.000,00           | -                    | -                    |
| 179                     | Transferências de Convênios dos Estados destinados a Programas de Educação        | 260.000,00           | 166.648,00           | 173.572,22           |
| 181                     | Transferências de Convênios da União para o Sistema Único de Saúde - SUS          | 350.000,00           | -                    | -                    |
| 182                     | Transferências de Convênios dos Estados para o Sistema Único de Saúde - SUS       | 300.000,00           | -                    | -                    |
| 188                     | Outras Transferências de Convênios da União                                       | 2.190.000,00         | -                    | -                    |
| 192                     | Outras Transferências de Convênios dos Estados                                    | 100.000,00           | 104.155,00           | 108.482,64           |
| 201                     | Programa de Benefícios Eventuais/CRAS - ESTADO                                    | 24.000,00            | 24.997,20            | 26.035,83            |
| 203                     | PBF - Piso Básico Fixo ESTADO   | 70.400,00            | 73.325,12            | 76.371,78            |
| 207                     | PBV - SCFV  | 45.700,00            | 47.598,84            | 49.576,57            |
| 218                     | Índice de Gestão Descentralizada - Programa Bolsa Família                         | 142.200,00           | 148.108,41           | 154.262,31           |
| 220                     | PSB/ Piso Básico Fixo   | 150.000,00           | 156.232,50           | 162.723,96           |
| 222                     | PSB/ SCFV   | 100.000,00           | 104.155,00           | 108.482,64           |
| 223                     | PSB/Piso Básico Variável III - equipe volante                                     | 100.000,00           | 104.155,00           | 108.482,64           |
| 230                     | IGDSUAS - Índice de Gestão Descentralizada do Sistema Único de Assistência Social | 50.000,00            | 52.077,50            | 54.241,32            |
| <b>TOTAL DA RECEITA</b> |   | <b>52.000.000,00</b> | <b>46.095.454,79</b> | <b>48.007.020,63</b> |

Total de Recursos Orçamentários - LOA 2016

# Prefeitura Municipal de Boa Vista do Tupim



PREFEITURA MUNICIPAL DE BOA VISTA DO TUPIM  
 ENDEREÇO:  
 CNPJ/MF:

Anexo XVI: PRIORIDADES E METAS DA ADMINISTRAÇÃO/2016

LOA 2016

| PROGRAMA:  |          |    |     |                  |       |     |     |        |              |            |      |            | Desenvolvimento das Atividades da Câmara.  |       |              |       |
|--|----------|----|-----|------------------|-------|-----|-----|--------|--------------|------------|------|------------|--|-------|--------------|-------|
| OBJETIVO:  |          |    |     |                  |       |     |     |        |              |            |      |            | Modernizar a ação Legislativa e incentivar a participação popular.   |       |              |       |
| JUSTIFICATIVA:   |          |    |     |                  |       |     |     |        |              |            |      |            | O Poder legislativo para cumprir suas finalidades precisa de espaço físico adequado, modernização estrutural e a qualificação dos seus técnicos. |       |              |       |
| DETALHAMENTO DO PROGRAMA   |          |    |     |                  |       |     |     |        |              |            |      |            | REGIONALIZAÇÃO   |       |              |       |
| ORG./SEC.  | CODIGOS  |    |     | AÇÃO DENOMINAÇÃO | IDUSO | GDR | FTE | SEDE   |              | DISTRITO A |      | DISTRITO B |  | TOTAL |              |       |
|  | UNID.    | F  | SF  |                  |       |     |     | CODIGO | QTD.         | VALOR      | QTD. | VALOR      | QTD.   | VALOR | QTD.         | VALOR |
| 01.01.00   | 01.01.01 | 01 | 031 | 1001             | 0     | 1   | 00  | 100%   | 120.000,00   | 0%         | 0,00 | 0%         | 0,00   | 100%  | 120.000,00   |       |
| AÇÃO: CONST. AMPL. REFORMA E REEQUIPAMENTO DA SEDE DO PODER LEGISLATIVO        |          |    |     |                  |       |     |     |        |              |            |      |            |  |       |              |       |
| OBJETIVO: CONSTRUIR, AMPLIAR, REFORMAR E REEQUIPAR A SEDE DO PODER LEGISLATIVO |          |    |     |                  |       |     |     |        |              |            |      |            |  |       |              |       |
| PRODUTO: SEDE CONSTRUÍDA   |          |    |     |                  |       |     |     |        |              |            |      |            |  |       |              |       |
| META: 1  |          |    |     |                  |       |     |     |        |              |            |      |            |  |       |              |       |
| 01.01.00   | 01.01.01 | 01 | 031 | 2001             | 0     | 1   | 00  | 100%   | 777.944,00   | 0%         | 0,00 | 0%         | 0,00   | 100%  | 777.944,00   |       |
| AÇÃO: EXERCÍCIO DA AÇÃO LEGISLATIVA-AGENTES POLÍTICOS                          |          |    |     |                  |       |     |     |        |              |            |      |            |  |       |              |       |
| OBJETIVO: GERIR SERVIÇOS LEGISLATIVOS  |          |    |     |                  |       |     |     |        |              |            |      |            |  |       |              |       |
| PRODUTO: AÇÕES GERENCIADAS/DESENVOLVIDAS                                       |          |    |     |                  |       |     |     |        |              |            |      |            |  |       |              |       |
| META: 100%   |          |    |     |                  |       |     |     |        |              |            |      |            |  |       |              |       |
| 01.01.00   | 01.01.01 | 01 | 031 | 2002             | 0     | 1   | 00  | 100%   | 562.314,00   | 0%         | 0,00 | 0%         | 0,00   | 100%  | 562.314,00   |       |
| AÇÃO: GESTÃO DAS ATIVIDADES DA CÂMARA  |          |    |     |                  |       |     |     |        |              |            |      |            |  |       |              |       |
| OBJETIVO: GERIR SERVIÇOS LEGISLATIVOS  |          |    |     |                  |       |     |     |        |              |            |      |            |  |       |              |       |
| PRODUTO: AÇÕES GERENCIADAS/DESENVOLVIDAS                                       |          |    |     |                  |       |     |     |        |              |            |      |            |  |       |              |       |
| META: 100%   |          |    |     |                  |       |     |     |        |              |            |      |            |  |       |              |       |
| TOTAL GERAL PROGRAMA   |          |    |     |                  | IDUSO | GDR | FTE | SEDE   |              | DISTRITO   |      | DISTRITO   |  | TOTAL |              |       |
|  |          |    |     |                  |       |     | 00  | 100%   | 1.460.258,00 | 0%         | 0,00 | 0%         | 0,00   | 100%  | 1.460.258,00 |       |

70

# Prefeitura Municipal de Boa Vista do Tupim



PREFEITURA MUNICIPAL DE BOA VISTA DO TUPIM  
 ENDEREÇO:  
 CNPJ/MF:

| Anexo XVI: PRIORIDADES E METAS DA ADMINISTRAÇÃO/2016 |          |   |     |        |  |       |     |     |                |            |          |       |          |       |       |            |
|--|----------|---|-----|--------|--|-------|-----|-----|----------------|------------|----------|-------|----------|-------|-------|------------|
| LOA 2016   |          |   |     |        |  |       |     |     |                |            |          |       |          |       |       |            |
| PROGRAMA:  |          | Desenvolvimento das Ações do Gabinete do Prefeito   |     |        |  |       |     |     |                |            |          |       |          |       |       |            |
| OBJETIVO:  |          | Intermediar o contato direto do Chefe do Executivo Municipal com o público e todos os segmentos da sociedade, promover a ligação entre Prefeito e as demais Secretarias com assuntos voltados para o Interesse Público. |     |        |  |       |     |     |                |            |          |       |          |       |       |            |
| JUSTIFICATIVA:                                       |          | Possibilitar o acesso do cidadão à administração municipal.   |     |        |  |       |     |     |                |            |          |       |          |       |       |            |
| DETALHAMENTO DO PROGRAMA                             |          |   |     |        |  |       |     |     |                |            |          |       |          |       |       |            |
| CÓDIGOS  |          |   |     |        | AÇÃO   |       |     |     | REGIONALIZAÇÃO |            |          |       |          |       |       |            |
| ORG./SEC.  | UNID.    | F   | SF  | CÓDIGO | DENOMINAÇÃO  | IDUSO | GDR | FTE | QTD.           | VALOR      | QTD.     | VALOR | QTD.     | VALOR | QTD.  | VALOR      |
| 03.02.00   | 03.02.02 | 04  | 122 | 2088   | AÇÃO: GESTÃO DOS SERVIÇOS DO GABINETE DO PREFEITO    | 0     | 1   | 00  | 100%           | 468.000,00 | 0%       | 0,00  | 0%       | 0,00  | 100%  | 468.000,00 |
|  |          |   |     |        | OBJETIVO: GERIR AÇÕES DO GABINETE DO PREFEITO        |       |     |     |                |            |          |       |          |       |       |            |
|  |          |   |     |        | PRODUTO: AÇÕES GERENCIADAS/DESENVOLVIDAS             |       |     |     |                |            |          |       |          |       |       |            |
|  |          |   |     |        | META: 100%   |       |     |     |                |            |          |       |          |       |       |            |
| 03.02.00   | 03.02.02 | 04  | 131 | 2089   | AÇÃO: GESTÃO DAS AÇÕES COM A DIVULGAÇÃO OFICIAL      | 0     | 1   | 00  | 100%           | 44.000,00  | 0%       | 0,00  | 0%       | 0,00  | 100%  | 44.000,00  |
|  |          |   |     |        | OBJETIVO: ADMINISTRAR AÇÕES COM A DIVULGAÇÃO OFICIAL |       |     |     |                |            |          |       |          |       |       |            |
|  |          |   |     |        | PRODUTO: AÇÕES GERENCIADAS/DESENVOLVIDAS             |       |     |     |                |            |          |       |          |       |       |            |
|  |          |   |     |        | META: 100%   |       |     |     |                |            |          |       |          |       |       |            |
| 03.02.00   | 03.02.02 | 06  | 181 | 4000   | AÇÃO: GESTÃO DA GUARDA MUNICIPAL                     | 0     | 1   | 00  | 100%           | 4.440,00   | 0%       | 0,00  | 0%       | 0,00  | 100%  | 4.440,00   |
|  |          |   |     |        | OBJETIVO: DESENVOLVER AÇÕES DA GUARDA MUNICIPAL      |       |     |     |                |            |          |       |          |       |       |            |
|  |          |   |     |        | PRODUTO: AÇÕES GERENCIADAS/DESENVOLVIDAS             |       |     |     |                |            |          |       |          |       |       |            |
|  |          |   |     |        | META: 100%   |       |     |     |                |            |          |       |          |       |       |            |
| TOTAL GERAL PROGRAMA                                 |          |   |     |        |  | IDUSO | GDR | FTE | SEDE           |            | DISTRITO |       | DISTRITO |       | TOTAL |            |
|  |          |   |     |        |  |       |     |     | QTD.           | VALOR      | QTD.     | VALOR | QTD.     | VALOR | QTD.  | VALOR      |



# Prefeitura Municipal de Boa Vista do Tupim

|  |  |  |    |      |            |    |      |    |      |      |            |
|--|--|--|----|------|------------|----|------|----|------|------|------------|
|  |  |  | 00 | 100% | 516.440,00 | 0% | 0,00 | 0% | 0,00 | 100% | 516.440,00 |
|--|--|--|----|------|------------|----|------|----|------|------|------------|

# Prefeitura Municipal de Boa Vista do Tupim



PREFEITURA MUNICIPAL DE BOA VISTA DO TUPIM  
 ENDEREÇO:  
 CNPJ/MF:

| Anexo XVI: PRIORIDADES E METAS DA ADMINISTRAÇÃO/2016 |          |  |     |        |  |       |     |     |      |          |            |       |            |       |       |          |          |
|--|----------|--|-----|--------|--|-------|-----|-----|------|----------|------------|-------|------------|-------|-------|----------|----------|
|  |          |  |     |        |  |       |     |     |      |          |            |       | LOA 2016   |       |       |          |          |
| <b>PROGRAMA:</b>                                     |          | Gestão da Procuradoria Geral do Município.   |     |        |  |       |     |     |      |          |            |       |            |       |       |          |          |
| <b>OBJETIVO:</b>                                     |          | Possibilitar a representação judicial e extra-judicial do município de Boa Vista do Tupim. |     |        |  |       |     |     |      |          |            |       |            |       |       |          |          |
| <b>JUSTIFICATIVA:</b>                                |          | Garantir o atendimento jurídico da administração municipal.                                |     |        |  |       |     |     |      |          |            |       |            |       |       |          |          |
| DETALHAMENTO DA PROGRAMA                             |          |  |     |        |  |       |     |     |      |          |            |       |            |       |       |          |          |
| CÓDIGOS  |          |  |     |        | REGIONALIZAÇÃO   |       |     |     |      |          |            |       |            |       |       |          |          |
| ORG./SEC.  | UNID.    | F  | SF  | CÓDIGO | AÇÃO DENOMINAÇÃO   | IDUSO | GDR | FTE | SEDE |          | DISTRITO A |       | DISTRITO B |       | TOTAL |          |          |
|  |          |  |     |        |  |       |     |     | QTD. | VALOR    | QTD.       | VALOR | QTD.       | VALOR | QTD.  | VALOR    |          |
| 03.03.00   | 03.03.03 | 02   | 061 | 2069   | ACÇÃO: COORDENAÇÃO DAS AÇÕES JURÍDICAS                         | 0     | 1   | 00  | 100% | 3.660,00 | 0%         | 0,00  | 0%         | 0,00  | 100%  | 3.660,00 |          |
|  |          |  |     |        | OBJETIVO: ADMINISTRAR AÇÕES DA PROCURADORIA GERAL DO MUNICÍPIO |       |     |     |      |          |            |       |            |       |       |          |          |
|  |          |  |     |        | PRODUTO: AÇÕES GERENCIADAS/DESENVOLVIDAS                       |       |     |     |      |          |            |       |            |       |       |          |          |
|  |          |  |     |        | META: 100%   |       |     |     |      |          |            |       |            |       |       |          |          |
| <b>TOTAL GERAL PROGRAMA</b>                          |          |  |     |        |  |       |     |     |      |          |            |       |            |       |       |          |          |
|  |          |  |     |        |  |       |     |     |      |          |            |       |            |       |       |          |          |
|  |          |  |     |        |  |       |     |     | 00   | 100%     | 3.660,00   | 0%    | 0,00       | 0%    | 0,00  | 100%     | 3.660,00 |

# Prefeitura Municipal de Boa Vista do Tupim



PREFEITURA MUNICIPAL DE BOA VISTA DO TUPIM  
 ENDEREÇO:  
 CNPJ/MF:

Anexo XVI: PRIORIDADES E METAS DA ADMINISTRAÇÃO/2016

| Anexo XVI: PRIORIDADES E METAS DA ADMINISTRAÇÃO/2016  |          |    |     |        |  |       |     |     |      |           |            |                 |            |       |       |           |
|---|----------|----|-----|--------|--|-------|-----|-----|------|-----------|------------|-----------------|------------|-------|-------|-----------|
| <b>PROGRAMA:</b> CONTROLAR PARA OBTER RESULTADO   |          |    |     |        |  |       |     |     |      |           |            | <b>LOA 2016</b> |            |       |       |           |
| <b>OBJETIVO:</b> Garantir a execução de políticas públicas através de acompanhamento permanente.  |          |    |     |        |  |       |     |     |      |           |            |                 |            |       |       |           |
| <b>JUSTIFICATIVA:</b> É NECESSÁRIO O GERENCIAMENTO DAS ATIVIDADES, ATRAVÉS DE ACOMPANHAMENTO DOS PROCESSOS, VISUALIZANDO E CONTROLANDO OS PROCESSOS DE PAGAMENTOS COM A APRESENTAÇÕES DE PROCESSOS QUE GERAM OS MESMOS. |          |    |     |        |  |       |     |     |      |           |            |                 |            |       |       |           |
| DETALHAMENTO DO PROGRAMA  |          |    |     |        |  |       |     |     |      |           |            |                 |            |       |       |           |
| CÓDIGOS   |          |    |     |        | REGIONALIZAÇÃO                                       |       |     |     |      |           |            |                 |            |       |       |           |
| ORG/SEC.  | UNID.    | F  | SF  | CÓDIGO | AÇÃO   | IDUSO | GDR | FTE | SEDE |           | DISTRITO A |                 | DISTRITO B |       | TOTAL |           |
|   |          |    |     |        | DENOMINAÇÃO  |       |     |     | QTD. | VALOR     | QTD.       | VALOR           | QTD.       | VALOR | QTD.  | VALOR     |
| 03.04.00  | 03.04.04 | 04 | 124 | 2045   | AÇÃO: MANUTENÇÃO DA CONTROLADORIA INTERNA            | 0     | 1   | 00  | 100% | 55.600,00 | 0%         | 0,00            | 0%         | 0,00  | 100%  | 55.600,00 |
|   |          |    |     |        | OBJETIVO: DESENVOLVER AÇÕES DA CONTROLADORIA INTERNA |       |     |     |      |           |            |                 |            |       |       |           |
|   |          |    |     |        | PRODUTO: AÇÕES GERENCIADAS/DESENVOLVIDAS             |       |     |     |      |           |            |                 |            |       |       |           |
|   |          |    |     |        | META: 100%   |       |     |     |      |           |            |                 |            |       |       |           |
| <b>TOTAL GERAL PROGRAMA</b>   |          |    |     |        |  |       |     |     |      |           |            |                 |            |       |       |           |
|   |          |    |     |        |  | IDUSO | GDR | FTE | QTD. | VALOR     | QTD.       | VALOR           | QTD.       | VALOR | QTD.  | VALOR     |
|   |          |    |     |        |  |       |     | 00  | 100% | 55.600,00 | 0%         | 0,00            | 0%         | 0,00  | 100%  | 55.600,00 |

# Prefeitura Municipal de Boa Vista do Tupim



PREFEITURA MUNICIPAL DE BOA VISTA DO TUPIM  
 ENDEREÇO:  
 CNPJ/MF:

| Anexo XVI: PRIORIDADES E METAS DA ADMINISTRAÇÃO/2016 |          |  |     |        |  |       |     |     |      |          |      |       |      |       |          |          |
|--|----------|--|-----|--------|--|-------|-----|-----|------|----------|------|-------|------|-------|----------|----------|
|  |          |  |     |        |  |       |     |     |      |          |      |       |      |       | LOA 2016 |          |
| <b>PROGRAMA:</b>                                     |          | Atendimento e Desenvolvimento da Gestão Administrativa   |     |        |  |       |     |     |      |          |      |       |      |       |          |          |
| <b>OBJETIVO:</b>                                     |          | Melhorar a estrutura dos órgãos municipais, visando a boa prestação de serviços aos munícipes.           |     |        |  |       |     |     |      |          |      |       |      |       |          |          |
| <b>JUSTIFICATIVA:</b>                                |          | Contemplar a administração com recursos humanos e materiais visando a otimização dos serviços prestados. |     |        |  |       |     |     |      |          |      |       |      |       |          |          |
| DETALHAMENTO DO PROGRAMA                             |          |  |     |        |  |       |     |     |      |          |      |       |      |       |          |          |
| CÓDIGOS  |          |  |     |        | REGIONALIZAÇÃO                                       |       |     |     |      |          |      |       |      |       |          |          |
| ORG./SEC.  | UNID.    | F  | SF  | CÓDIGO | AÇÃO DENOMINAÇÃO                                     | IDUSO | GDR | FTE | QTD. | VALOR    | QTD. | VALOR | QTD. | VALOR | TOTAL    |          |
| 03.05.00   | 03.05.05 | 04   | 128 | 2071   | AÇÃO: MANUTENÇÃO DPTO RECURSOS HUMANOS               | 0     | 1   | 00  | 100% | 7.220,00 | 0%   | 0,00  | 0%   | 0,00  | 100%     | 7.220,00 |
|  |          |  |     |        | OBJETIVO: ADMINISTRAR O DPTO. RECURSOS HUMANOS       |       |     |     |      |          |      |       |      |       |          |          |
|  |          |  |     |        | PRODUTO: AÇÕES GERENCIADAS/DESENVOLVIDAS             |       |     |     |      |          |      |       |      |       |          |          |
|  |          |  |     |        | META: 100%   |       |     |     |      |          |      |       |      |       |          |          |
| 03.05.00   | 03.05.05 | 04   | 122 | 2072   | AÇÃO: MANUTENÇÃO DPTO MATERIAL, PATRIMÔNIO E COMPRAS | 0     | 1   | 00  | 100% | 2.720,00 | 0%   | 0,00  | 0%   | 0,00  | 100%     | 2.720,00 |
|  |          |  |     |        | OBJETIVO: DESENVOLVER O DPTO. MATERIAL E PATRIMÔNIO. |       |     |     |      |          |      |       |      |       |          |          |
|  |          |  |     |        | PRODUTO: AÇÕES GERENCIADAS/DESENVOLVIDAS             |       |     |     |      |          |      |       |      |       |          |          |
|  |          |  |     |        | META: 100%   |       |     |     |      |          |      |       |      |       |          |          |
| <b>TOTAL GERAL PROGRAMA</b>                          |          |  |     |        |  |       |     |     |      |          |      |       |      |       |          |          |
|  |          |  |     |        |  | IDUSO | GDR | FTE | QTD. | VALOR    | QTD. | VALOR | QTD. | VALOR | QTD.     | VALOR    |
|  |          |  |     |        |  | 00    |     | 00  | 100% | 9.940,00 | 0%   | 0,00  | 0%   | 0,00  | 100%     | 9.940,00 |

# Prefeitura Municipal de Boa Vista do Tupim



PREFEITURA MUNICIPAL DE BOA VISTA DO TUPIM  
 ENDEREÇO:  
 CNPJ/MF:

| Anexo XVI: PRIORIDADES E METAS DA ADMINISTRAÇÃO/2016 |          |   |     |        |  |                |     |     |      |          |            |       |            |       |          |          |
|--|----------|---|-----|--------|--|----------------|-----|-----|------|----------|------------|-------|------------|-------|----------|----------|
|  |          |   |     |        |  |                |     |     |      |          |            |       |            |       | LOA 2016 |          |
| <b>PROGRAMA:</b>                                     |          | Desenvolvimento das Ações da Secretaria de Planejamento e Finanças  |     |        |  |                |     |     |      |          |            |       |            |       |          |          |
| <b>OBJETIVO:</b>                                     |          | Garantir o suporte financeiro e administrativo para as ações da Prefeitura Municipal.   |     |        |  |                |     |     |      |          |            |       |            |       |          |          |
| <b>JUSTIFICATIVA:</b>                                |          | Melhorar a estrutura dos órgãos municipais, visando a boa prestação de serviços aos munícipes bem como a adequação do sistema de finanças e governabilidade para a administração pública. |     |        |  |                |     |     |      |          |            |       |            |       |          |          |
| DETALHAMENTO DO PROGRAMA                             |          |   |     |        |  |                |     |     |      |          |            |       |            |       |          |          |
| CÓDIGOS  |          |   |     |        |  | REGIONALIZAÇÃO |     |     |      |          |            |       |            |       |          |          |
| ORG/SEC.   | UNID.    | F   | SF  | CÓDIGO | AÇÃO   | IDUSO          | GDR | FTE | SEDE |          | DISTRITO A |       | DISTRITO B |       | TOTAL    |          |
| 03.06.00   | 03.06.06 | 04  | 129 | 1018   | AÇÃO: INFORMATIZAÇÃO DO SETOR TRIBUTÁRIO               | 0              | 1   | 00  | QTD. | VALOR    | QTD.       | VALOR | QTD.       | VALOR | QTD.     | VALOR    |
|  |          |   |     |        | OBJETIVO: INFORMATIZAR E MODERNIZAR O SETOR TRIBUTÁRIO |                |     |     |      |          |            |       |            |       |          |          |
|  |          |   |     |        | PRODUTO: SETOR TRIBUTÁRIO INFORMATIZADO                |                |     |     |      |          |            |       |            |       |          |          |
|  |          |   |     |        | META: 100%   |                |     |     |      |          |            |       |            |       |          |          |
| <b>TOTAL GERAL PROGRAMA</b>                          |          |   |     |        |  | IDUSO          | GDR | FTE | SEDE |          | DISTRITO   |       | DISTRITO   |       | TOTAL    |          |
|  |          |   |     |        |  |                |     | 00  | QTD. | VALOR    | QTD.       | VALOR | QTD.       | VALOR | QTD.     | VALOR    |
|  |          |   |     |        |  |                |     |     | 100% | 2.000,00 | 0%         | 0,00  | 0%         | 0,00  | 100%     | 2.000,00 |

# Prefeitura Municipal de Boa Vista do Tupim



PREFEITURA MUNICIPAL DE BOA VISTA DO TUPIM  
 ENDEREÇO:  
 CNPJ/MF:

| Anexo XVI: PRIORIDADES E METAS DA ADMINISTRAÇÃO/2016   |          |    |     |        |   |       |     |     |                |            |      |       |      |       |      |            |
|--|----------|----|-----|--------|---|-------|-----|-----|----------------|------------|------|-------|------|-------|------|------------|
| PROGRAMA:  |          |    |     |        |   |       |     |     |                |            |      |       |      |       |      | LOA 2016   |
| Boa Vista mais cuidada   |          |    |     |        |   |       |     |     |                |            |      |       |      |       |      |            |
| OBJETIVO:  |          |    |     |        |   |       |     |     |                |            |      |       |      |       |      |            |
| GERIR AS AÇÕES DA SECRETARIA MUNICIPAL DE INFRAESTRUTURA E SERVIÇOS URBANOS.   |          |    |     |        |   |       |     |     |                |            |      |       |      |       |      |            |
| JUSTIFICATIVA:   |          |    |     |        |   |       |     |     |                |            |      |       |      |       |      |            |
| O Município de Boa Vista do Tupim possui vários potenciais que precisam ser revitalizados, ruas e praças das comunidades necessitam ser reestruturado e embelezados. |          |    |     |        |   |       |     |     |                |            |      |       |      |       |      |            |
| DETALHAMENTO DO PROGRAMA   |          |    |     |        |   |       |     |     |                |            |      |       |      |       |      |            |
| CÓDIGOS  |          |    |     |        | AÇÃO  |       |     |     | REGIONALIZAÇÃO |            |      |       |      |       |      |            |
| ORG./SEC.  | UNID.    | F  | SF  | CÓDIGO | DENOMINAÇÃO   | IDUSO | GDR | FTE | QTD.           | VALOR      | QTD. | VALOR | QTD. | VALOR | QTD. | VALOR      |
| 03.07.00   | 03.07.07 | 25 | 752 | 1011   | AÇÃO: EXTENSÃO DA REDE DE ENERGIA ELÉTRICA                              | 0     | 1   | 00  | 100%           | 2.500,00   | 0%   | 0,00  | 0%   | 0,00  | 100% | 2.500,00   |
|  |          |    |     |        | OBJETIVO: Garantir que todas as ruas e comunidades sejam bem iluminadas | 0     | 2   | 42  | 100%           | 29.000,00  | 0%   | 0,00  | 0%   | 0,00  | 100% | 29.000,00  |
|  |          |    |     |        | PRODUTO: População beneficiada.   |       |     |     |                |            |      |       |      |       |      |            |
|  |          |    |     |        | META: 100%  |       |     |     |                |            |      |       |      |       |      |            |
| 03.07.00   | 03.07.07 | 15 | 452 | 1012   | AÇÃO: PAVIMENTAÇÃO E RECUPERAÇÃO DE LOGRADOUROS PÚBLICOS                | 0     | 1   | 00  | 100%           | 5.000,00   | 0%   | 0,00  | 0%   | 0,00  | 100% | 5.000,00   |
|  |          |    |     |        | OBJETIVO: PAVIMENTAR LOGRADOUROS PÚBLICOS                               | 9     | 2   | 24  | 100%           | 780.000,00 | 0%   | 0,00  | 0%   | 0,00  | 100% | 780.000,00 |
|  |          |    |     |        | PRODUTO: LOGRADOUROS PÚBLICOS PAVIMENTADOS.                             |       |     |     |                |            |      |       |      |       |      |            |
|  |          |    |     |        | META: 100%  |       |     |     |                |            |      |       |      |       |      |            |
| 03.07.00   | 03.07.07 | 16 | 482 | 1013   | AÇÃO: REFORMA DE CASAS POPULARES  | 0     | 1   | 00  | 100%           | 2.500,00   | 0%   | 0,00  | 0%   | 0,00  | 100% | 2.500,00   |
|  |          |    |     |        | OBJETIVO: REFORMAR CASAS POPULARES                                      |       |     |     |                |            |      |       |      |       |      |            |
|  |          |    |     |        | PRODUTO: CASAS POPULARES  |       |     |     |                |            |      |       |      |       |      |            |
|  |          |    |     |        | META: 100%  |       |     |     |                |            |      |       |      |       |      |            |

# Prefeitura Municipal de Boa Vista do Tupim

|          |          |    |     |      |  |   |   |    |      |              |    |      |    |      |      |              |
|----------|----------|----|-----|------|--|---|---|----|------|--------------|----|------|----|------|------|--------------|
| 03.07.00 | 03.07.07 | 15 | 812 | 1039 | AÇÃO: CONSTRUÇÃO DE QUADRA POLIESPORTIVA                               | 9 | 2 | 24 | 100% | 155.000,00   | 0% | 0,00 | 0% | 0,00 | 100% | 155.000,00   |
|          |          |    |     |      | OBJETIVO: Garantir que toda a população tenha melhor qualidade de vida | 0 | 1 | 00 | 100% | 5.000,00     | 0% | 0,00 | 0% | 0,00 | 100% | 5.000,00     |
|          |          |    |     |      | PRODUTO: População Atendida  |   |   |    |      |              |    |      |    |      |      |              |
|          |          |    |     |      | META: 100%   |   |   |    |      |              |    |      |    |      |      |              |
| 03.07.00 | 03.07.07 | 17 | 512 | 2036 | AÇÃO: GESTÃO DO SANEAMENTO BÁSICO                                      | 0 | 1 | 00 | 100% | 14.930,00    | 0% | 0,00 | 0% | 0,00 | 100% | 14.930,00    |
|          |          |    |     |      | OBJETIVO: DESENVOLVER AÇÕES DO SANEAMENTO BÁSICO                       | 0 | 2 | 42 | 100% | 10.000,00    | 0% | 0,00 | 0% | 0,00 | 100% | 10.000,00    |
|          |          |    |     |      | PRODUTO: AÇÕES GERENCIADAS/DESENVOLVIDAS                               |   |   |    |      |              |    |      |    |      |      |              |
|          |          |    |     |      | META: 100%   |   |   |    |      |              |    |      |    |      |      |              |
| 03.07.00 | 03.07.07 | 26 | 452 | 1040 | AÇÃO: CONSTRUÇÃO E RECUPERAÇÃO DE PRAÇAS                               | 0 | 1 | 00 | 100% | 1.000,00     | 0% | 0,00 | 0% | 0,00 | 100% | 1.000,00     |
|          |          |    |     |      | OBJETIVO:DESENVOLVER AÇÕES   | 9 | 2 | 24 | 100% | 900.000,00   | 0% | 0,00 | 0% | 0,00 | 100% | 900.000,00   |
|          |          |    |     |      | PRODUTO: AÇÕES GERENCIADAS/DESENVOLVIDAS                               |   |   |    |      |              |    |      |    |      |      |              |
|          |          |    |     |      | META: 100%   |   |   |    |      |              |    |      |    |      |      |              |
| 03.07.00 | 03.07.07 | 15 | 452 | 2040 | AÇÃO: GESTÃO DA LIMPEZA PÚBLICA  | 0 | 1 | 00 | 100% | 2.162.200,00 | 0% | 0,00 | 0% | 0,00 | 100% | 2.162.200,00 |
|          |          |    |     |      | OBJETIVO: DESENVOLVER AÇÕES DA LIMPEZA PÚBLICA                         |   |   |    |      |              |    |      |    |      |      |              |
|          |          |    |     |      | PRODUTO: AÇÕES GERENCIADAS/DESENVOLVIDAS                               |   |   |    |      |              |    |      |    |      |      |              |
|          |          |    |     |      | META: 100%   |   |   |    |      |              |    |      |    |      |      |              |
| 03.07.00 | 03.07.07 | 25 | 752 | 2041 | AÇÃO: GESTÃO DOS SERVIÇOS DE ILUMINAÇÃO PÚBLICA                        | 0 | 1 | 00 | 100% | 158.830,00   | 0% | 0,00 | 0% | 0,00 | 100% | 158.830,00   |
|          |          |    |     |      | OBJETIVO:DESENVOLVER AÇÕES   |   |   |    |      |              |    |      |    |      |      |              |
|          |          |    |     |      | PRODUTO: AÇÕES GERENCIADAS/DESENVOLVIDAS                               |   |   |    |      |              |    |      |    |      |      |              |
|          |          |    |     |      | META: 100%   |   |   |    |      |              |    |      |    |      |      |              |

# Prefeitura Municipal de Boa Vista do Tupim

|                             |          |    |     |      |   |              |            |             |              |              |                 |             |                 |             |              |              |
|-----------------------------|----------|----|-----|------|---|--------------|------------|-------------|--------------|--------------|-----------------|-------------|-----------------|-------------|--------------|--------------|
| 03.07.00                    | 03.07.07 | 20 | 605 | 2043 | AÇÃO: MANUTENÇÃO DE MERCADOS E ABATEDOUROS                      | 0            | 1          | 00          | 100%         | 35.500,00    | 0%              | 0,00        | 0%              | 0,00        | 100%         | 35.500,00    |
|                             |          |    |     |      | OBJETIVO: DESENVOLVER AÇÕES DE MERCADOS E MATADOUROS            |              |            |             |              |              |                 |             |                 |             |              |              |
|                             |          |    |     |      | PRODUTO: AÇÕES GERENCIADAS/DESENVOLVIDAS                        |              |            |             |              |              |                 |             |                 |             |              |              |
|                             |          |    |     |      | META: 100%  |              |            |             |              |              |                 |             |                 |             |              |              |
| 03.07.00                    | 03.07.07 | 16 | 482 | 2087 | AÇÃO: GESTÃO DOS CONVÊNIOS                                      | 9            | 2          | 24          | 100%         | 170.000,00   | 0%              | 0,00        | 0%              | 0,00        | 100%         | 170.000,00   |
|                             |          |    |     |      | OBJETIVO: DESENVOLVER AÇÕES DO PROGRAMA HABITACIONAL- CONVÊNIOS |              |            |             |              |              |                 |             |                 |             |              |              |
|                             |          |    |     |      | PRODUTO: AÇÕES GERENCIADAS/DESENVOLVIDAS                        |              |            |             |              |              |                 |             |                 |             |              |              |
|                             |          |    |     |      | META: 100%  |              |            |             |              |              |                 |             |                 |             |              |              |
| <b>TOTAL GERAL PROGRAMA</b> |          |    |     |      |   | <b>IDUSO</b> | <b>GDR</b> | <b>FTE</b>  | <b>SEDE</b>  |              | <b>DISTRITO</b> |             | <b>DISTRITO</b> |             | <b>TOTAL</b> |              |
|                             |          |    |     |      |   |              |            | <b>QTD.</b> | <b>VALOR</b> | <b>QTD.</b>  | <b>VALOR</b>    | <b>QTD.</b> | <b>VALOR</b>    | <b>QTD.</b> | <b>VALOR</b> |              |
|                             |          |    |     |      |   |              |            | 00          | 100%         | 2.387.460,00 | 0%              | 0,00        | 0%              | 0,00        | 100%         | 2.387.460,00 |
|                             |          |    |     |      |   |              |            | 24          | 100%         | 2.005.000,00 | 0%              | 0,00        | 0%              | 0,00        | 100%         | 2.005.000,00 |
|                             |          |    |     |      |   |              |            | 42          | 100%         | 39.000,00    | 0%              | 0,00        | 0%              | 0,00        | 100%         | 39.000,00    |



# Prefeitura Municipal de Boa Vista do Tupim



PREFEITURA MUNICIPAL DE BOA VISTA DO TUPIM  
 ENDEREÇO:  
 CNPJ/MF:

| Anexo XVI: PRIORIDADES E METAS DA ADMINISTRAÇÃO/2016 |          |   |     |        |  |       |     |     |      |           |      |       |      |       |             |
|--|----------|---|-----|--------|--|-------|-----|-----|------|-----------|------|-------|------|-------|-------------|
| LOA 2016   |          |   |     |        |  |       |     |     |      |           |      |       |      |       |             |
| PROGRAMA:  |          | TRANSPORTE E TRANSITO SEGURO COM QUALIDADE  |     |        |  |       |     |     |      |           |      |       |      |       |             |
| OBJETIVO:  |          | Administrar as vias públicas urbanas, sinalizar as referidas vias na forma regulamentar otimizando seu uso. |     |        |  |       |     |     |      |           |      |       |      |       |             |
| JUSTIFICATIVA:                                       |          | Melhorar o transito e o sistema de transporte no municipio.   |     |        |  |       |     |     |      |           |      |       |      |       |             |
| DETALHAMENTO DO PROGRAMA                             |          |   |     |        |  |       |     |     |      |           |      |       |      |       |             |
| CÓDIGOS  |          |   |     |        | REGIONALIZAÇÃO                             |       |     |     |      |           |      |       |      |       |             |
| ORG./SEC.  | UNID.    | F   | SF  | CÓDIGO | AÇÃO DENOMINAÇÃO                           | IDUSO | GDR | FTE | QTD. | VALOR     | QTD. | VALOR | QTD. | VALOR | TOTAL VALOR |
| 03.08.00   | 03.08.08 | 26  | 782 | 1014   | AÇÃO: AMPLIAÇÃO DA MALHA VIÁRIA MUNICIPAL  | 0     | 1   | 00  | 100% | 5.000,00  | 0%   | 0,00  | 0%   | 0,00  | 5.000,00    |
|  |          |   |     |        | OBJETIVO: AMPLIAR A MALHA VIÁRIA MUNICIPAL | 8     | 2   | 16  | 100% | 8.000,00  | 0%   | 0,00  | 0%   | 0,00  | 8.000,00    |
|  |          |   |     |        | PRODUTO: MALHA VIÁRIA AMPLIADA             |       |     |     |      |           |      |       |      |       |             |
|  |          |   |     |        | META: 100%                                 |       |     |     |      |           |      |       |      |       |             |
| 03.08.00   | 03.08.08 | 26  | 782 | 1015   | AÇÃO: REEQUIPAMENTO DE ESTRADA DE RODAGENS | 0     | 1   | 00  | 100% | 500,00    | 0%   | 0,00  | 0%   | 0,00  | 500,00      |
|  |          |   |     |        | OBJETIVO: REEQUIPAR ESTRADAS DE RODAGENS   | 9     | 2   | 24  | 100% | 15.000,00 | 0%   | 0,00  | 0%   | 0,00  | 15.000,00   |
|  |          |   |     |        | PRODUTO: ESTRADAS DE RODAGENS REEQUIPADAS  |       |     |     |      |           |      |       |      |       |             |
|  |          |   |     |        | META: 100%                                 |       |     |     |      |           |      |       |      |       |             |

# Prefeitura Municipal de Boa Vista do Tupim

|                             |          |    |     |      |   |       |     |     |      |            |       |            |       |          |       |            |       |            |
|-----------------------------|----------|----|-----|------|---|-------|-----|-----|------|------------|-------|------------|-------|----------|-------|------------|-------|------------|
| 03.08.00                    | 03.08.08 | 26 | 784 | 1029 | AÇÃO: RECUPERAÇÃO DE BALSAS                       | 0     | 1   | 00  | 100% | 7.000,00   | 0%    | 0,00       | 0%    | 0,00     | 100%  | 7.000,00   |       |            |
|                             |          |    |     |      | OBJETIVO: RECUPERAR BALSAS                        |       |     |     |      |            |       |            |       |          |       |            |       |            |
|                             |          |    |     |      | PRODUTO: AÇÕES GERENCIADAS/DESENVOLVIDAS          |       |     |     |      |            |       |            |       |          |       |            |       |            |
|                             |          |    |     |      | META: 100%  |       |     |     |      |            |       |            |       |          |       |            |       |            |
| 03.08.00                    | 03.08.08 | 26 | 782 | 2039 | AÇÃO: GESTÃO E CONSERVAÇÃO DE ESTRADAS VICINAIS   | 0     | 1   | 00  | 100% | 22.500,00  | 0%    | 0,00       | 0%    | 0,00     | 100%  | 22.500,00  |       |            |
|                             |          |    |     |      | OBJETIVO: MELHORAR O DESLOCAMENTO DAS COMUNIDADES | 8     | 2   | 16  | 100% | 6.000,00   | 0%    | 0,00       | 0%    | 0,00     | 100%  | 6.000,00   |       |            |
|                             |          |    |     |      | PRODUTO: ESTRADA CASCALHADA CONSTRUÍDA            | 9     | 2   | 24  | 100% | 220.000,00 | 0%    | 0,00       | 0%    | 0,00     | 100%  | 220.000,00 |       |            |
|                             |          |    |     |      | META: 340KM                                       |       |     |     |      |            |       |            |       |          |       |            |       |            |
| <b>TOTAL GERAL PROGRAMA</b> |          |    |     |      |   |       |     |     |      |            |       |            |       |          |       |            |       |            |
|                             |          |    |     |      |   | IDUSO | GDR | FTE |      |            |       |            |       |          |       |            |       |            |
|                             |          |    |     |      |   |       |     |     |      | SEDE       |       | DISTRITO   |       | DISTRITO |       | TOTAL      |       |            |
|                             |          |    |     |      |   |       |     |     |      | QTD.       | VALOR | QTD.       | VALOR | QTD.     | VALOR | QTD.       | VALOR |            |
|                             |          |    |     |      |   |       |     |     |      | 00         | 100%  | 35.000,00  | 0%    | 0,00     | 0%    | 0,00       | 100%  | 35.000,00  |
|                             |          |    |     |      |   |       |     |     |      | 16         | 100%  | 14.000,00  | 0%    | 0,00     | 0%    | 0,00       | 100%  | 14.000,00  |
|                             |          |    |     |      |   |       |     |     |      | 24         | 100%  | 235.000,00 | 0%    | 0,00     | 0%    | 0,00       | 100%  | 235.000,00 |

# Prefeitura Municipal de Boa Vista do Tupim



PREFEITURA MUNICIPAL DE BOA VISTA DO TUPIM  
 ENDEREÇO:  
 CNPJ/MF:

| Anexo XVI: PRIORIDADES E METAS DA ADMINISTRAÇÃO/2016 |          |  |     |        |   |       |     |     |                |          |            |       |            |       |       |          |       |
|--|----------|--|-----|--------|---|-------|-----|-----|----------------|----------|------------|-------|------------|-------|-------|----------|-------|
|  |          |  |     |        |   |       |     |     |                |          |            |       |            |       |       | LOA 2016 |       |
| <b>PROGRAMA:</b>                                     |          | Desenvolvimento Rural Econômico Sustentável  |     |        |   |       |     |     |                |          |            |       |            |       |       |          |       |
| <b>OBJETIVO:</b>                                     |          | Desenvolver a agricultura familiar no município, gerando produção e renda para a população.  |     |        |   |       |     |     |                |          |            |       |            |       |       |          |       |
| <b>JUSTIFICATIVA:</b>                                |          | O município de Boa Vista do Tupim tem a sua essência no campo, e mantém em média 60% da população na zona rural, além disto possui 15 assentamentos de reforma agrária, e possui um potencial hídrico. As ações serão para organizar a produção e comercialização. |     |        |   |       |     |     |                |          |            |       |            |       |       |          |       |
| DETALHAMENTO DA PROGRAMA                             |          |  |     |        |   |       |     |     |                |          |            |       |            |       |       |          |       |
| ORG./SEC.  | UNID.    | F  | SF  | CÓDIGO | AÇÃO DENOMINAÇÃO  | IDUSO | GDR | FTE | REGIONALIZAÇÃO |          |            |       |            |       |       |          | TOTAL |
|  |          |  |     |        |   |       |     |     | SEDE           |          | DISTRITO A |       | DISTRITO B |       | TOTAL |          |       |
|  |          |  |     |        |   |       |     |     | QTD.           | VALOR    | QTD.       | VALOR | QTD.       | VALOR | QTD.  | VALOR    |       |
| 03.09.00   | 03.09.50 | 18   | 542 | 2092   | AÇÃO: GESTÃO DO FUNDO MUNICIPAL DO MEIO AMBIENTE                                  | 0     | 1   | 00  | 100%           | 8.400,00 | 0%         | 0,00  | 0%         | 0,00  | 100%  | 8.400,00 |       |
|  |          |  |     |        | OBJETIVO: ADMINISTRAR O FUNDO MUNICIPAL DO MEIO AMBIENTE                          |       |     |     |                |          |            |       |            |       |       |          |       |
|  |          |  |     |        | PRODUTO: AÇÕES GERENCIADAS  |       |     |     |                |          |            |       |            |       |       |          |       |
|  |          |  |     |        | META: 100%  |       |     |     |                |          |            |       |            |       |       |          |       |
| 03.09.00   | 03.09.50 | 18   | 542 | 2093   | AÇÃO: GESTÃO DO CONSELHO MUNICIPAL DE MEIO AMBIENTE                               | 0     | 1   | 00  | 100%           | 2.500,00 | 0%         | 0,00  | 0%         | 0,00  | 100%  | 2.500,00 |       |
|  |          |  |     |        | OBJETIVO: GESTÃO DO CONSELHO MUNICIPAL DE MEIO AMBIENTE                           |       |     |     |                |          |            |       |            |       |       |          |       |
|  |          |  |     |        | PRODUTO: AÇÕES GERENCIADAS  |       |     |     |                |          |            |       |            |       |       |          |       |
|  |          |  |     |        | META: 100%  |       |     |     |                |          |            |       |            |       |       |          |       |
| 03.09.00   | 03.09.09 | 20   | 608 | 1016   | AÇÃO: INCENTIVO A AGRICULTURA FAMILIAR  | 0     | 1   | 00  | 100%           | 4.500,00 | 0%         | 0,00  | 0%         | 0,00  | 100%  | 4.500,00 |       |
|  |          |  |     |        | OBJETIVO: Garantir que todos os agricultores possam produzir para a subsistência. |       |     |     |                |          |            |       |            |       |       |          |       |
|  |          |  |     |        | PRODUTO: Agricultores Beneficiados  |       |     |     |                |          |            |       |            |       |       |          |       |
|  |          |  |     |        | META: 100%  |       |     |     |                |          |            |       |            |       |       |          |       |

# Prefeitura Municipal de Boa Vista do Tupim

|                             |          |    |     |      |   |              |            |            |             |              |                 |              |                 |              |              |              |
|-----------------------------|----------|----|-----|------|---|--------------|------------|------------|-------------|--------------|-----------------|--------------|-----------------|--------------|--------------|--------------|
| 03.09.00                    | 03.09.09 | 20 | 608 | 2044 | AÇÃO: SERVIÇOS DE AMPARO AO PEQUENO PRODUTOR AGRÍCOLA   | 0            | 1          | 00         | 100%        | 120.000,00   | 0%              | 0,00         | 0%              | 0,00         | 100%         | 120.000,00   |
|                             |          |    |     |      | OBJETIVO: Garantir que os agricultores tenham acesso a todos os programas estaduais e federais. |              |            |            |             |              |                 |              |                 |              |              |              |
|                             |          |    |     |      | PRODUTO: Agricultores Beneficiados  |              |            |            |             |              |                 |              |                 |              |              |              |
|                             |          |    |     |      | META: 100%  |              |            |            |             |              |                 |              |                 |              |              |              |
| 03.09.00                    | 03.09.09 | 18 | 542 | 2073 | AÇÃO: MANUTENÇÃO SERVIÇOS LIGADOS MEIO AMBIENTE   | 0            | 1          | 00         | 100%        | 1.830,00     | 0%              | 0,00         | 0%              | 0,00         | 100%         | 1.830,00     |
|                             |          |    |     |      | OBJETIVO: DESENVOLVER AÇÕES DE SERVIÇOS LIGADOS AO MEIO AMBIENTE                                | 0            | 2          | 42         | 100%        | 1.000,00     | 0%              | 0,00         | 0%              | 0,00         | 100%         | 1.000,00     |
|                             |          |    |     |      | PRODUTO: MEIO AMBIENTE PRESERVADO   |              |            |            |             |              |                 |              |                 |              |              |              |
|                             |          |    |     |      | META: 100%  |              |            |            |             |              |                 |              |                 |              |              |              |
| 03.09.00                    | 03.09.09 | 18 | 544 | 2074 | AÇÃO: CONTROLE E MANUTENÇÃO DOS RECURSOS HÍDRICOS   | 0            | 1          | 00         | 100%        | 2.500,00     | 0%              | 0,00         | 0%              | 0,00         | 100%         | 2.500,00     |
|                             |          |    |     |      | OBJETIVO: Garantir que todos os agricultores possam produzir para a subsistência.               | 0            | 2          | 42         | 100%        | 2.000,00     | 0%              | 0,00         | 0%              | 0,00         | 100%         | 2.000,00     |
|                             |          |    |     |      | PRODUTO: Agricultores Beneficiados  |              |            |            |             |              |                 |              |                 |              |              |              |
|                             |          |    |     |      | META: 100%  |              |            |            |             |              |                 |              |                 |              |              |              |
| <b>TOTAL GERAL PROGRAMA</b> |          |    |     |      |   | <b>IDUSO</b> | <b>GDR</b> | <b>FTE</b> | <b>SEDE</b> |              | <b>DISTRITO</b> |              | <b>DISTRITO</b> |              | <b>TOTAL</b> |              |
|                             |          |    |     |      |   |              |            |            | <b>QTD.</b> | <b>VALOR</b> | <b>QTD.</b>     | <b>VALOR</b> | <b>QTD.</b>     | <b>VALOR</b> | <b>QTD.</b>  | <b>VALOR</b> |
|                             |          |    |     |      |   |              |            | 00         | 100%        | 139.730,00   | 0%              | 0,00         | 0%              | 0,00         | 100%         | 139.730,00   |
|                             |          |    |     |      |   |              |            | 42         | 100%        | 3.000,00     | 0%              | 0,00         | 0%              | 0,00         | 100%         | 3.000,00     |
|                             |          |    |     |      |   |              |            | 94         | 100%        | 0,00         | 0%              | 0,00         | 0%              | 0,00         | 100%         | 0,00         |

# Prefeitura Municipal de Boa Vista do Tupim



PREFEITURA MUNICIPAL DE BOA VISTA DO TUPIM  
 ENDEREÇO:  
 CNPJ/MF:

Anexo XVI: PRIORIDADES E METAS DA ADMINISTRAÇÃO/2016

LOA 2016

| <b>PROGRAMA:</b>         |          | DESENVOLVIMENTO DE AÇÕES DA SECRETARIA MUNICIPAL DE SAÚDE  |     |        |  |       |     |     |                |              |    |            |    |      |      |              |       |  |
|--------------------------|----------|--|-----|--------|--|-------|-----|-----|----------------|--------------|----|------------|----|------|------|--------------|-------|--|
| <b>OBJETIVO:</b>         |          | Melhorar o atendimento aos usuários com foco na humanização e qualidade.   |     |        |  |       |     |     |                |              |    |            |    |      |      |              |       |  |
| <b>JUSTIFICATIVA:</b>    |          | Atender ao cumprimento dos princípios e diretrizes contribuindo com a consolidação voltada para a rede assistencial. |     |        |  |       |     |     |                |              |    |            |    |      |      |              |       |  |
| DETALHAMENTO DO PROGRAMA |          |  |     |        |  |       |     |     |                |              |    |            |    |      |      |              |       |  |
| CÓDIGOS                  |          |  |     |        | AÇÃO<br>DENOMINAÇÃO  | IDUSO | GDR | FTE | REGIONALIZAÇÃO |              |    |            |    |      |      |              | TOTAL |  |
| ORG/SEC.                 | UNID.    | F  | SF  | CODIGO |  |       |     |     | SEDE           | DISTRITO A   |    | DISTRITO B |    |      |      | QTD.         | VALOR |  |
| 03.10.00                 | 03.10.51 | 10   | 301 | 1036   | AÇÃO: CONSTRUÇÃO, AMPLIAÇÃO E REFORMA DE UNIDADE BÁSICA DE SAÚDE<br>OBJETIVO: ADMINISTRAR O FUNDO MUNICIPAL DE SAÚDE<br>PRODUTO: AÇÕES GERENCIADAS<br>META: 100%     | 9     | 2   | 14  | 100%           | 631.000,00   | 0% | 0,00       | 0% | 0,00 | 100% | 631.000,00   |       |  |
| 03.10.00                 | 03.10.51 | 10   | 301 | 1041   | AÇÃO: CONTRUÇÃO DO CAPS<br>OBJETIVO: CONSTRUIR CAPS<br>PRODUTO: CONSTRUÇÃO DE CAPS<br>META: 100%   | 9     | 2   | 14  | 100%           | 35.000,00    | 0% | 0,00       | 0% | 0,00 | 100% | 35.000,00    |       |  |
| 03.10.00                 | 03.10.51 | 10   | 302 | 2024   | AÇÃO: GESTÃO DO FUNDO MUNICIPAL DE SAÚDE - REC. PRÓPRIOS<br>OBJETIVO: ADMINISTRAR O FUNDO MUNICIPAL DE SAÚDE<br>PRODUTO: AÇÕES GERENCIADAS<br>META: 100%             | 6     | 2   | 02  | 100%           | 4.479.320,00 | 0% | 0,00       | 0% | 0,00 | 100% | 4.479.320,00 |       |  |
| 03.10.00                 | 03.10.51 | 10   | 301 | 2026   | AÇÃO: GESTÃO DO PISO DE ATENÇÃO BÁSICA FIXO/PAB - FIXO<br>OBJETIVO: ADMINISTRAR O PISO DE ATENÇÃO BÁSICA FIXO/PAB - FIXO<br>PRODUTO: AÇÕES GERENCIADAS<br>META: 100% | 6     | 2   | 02  | 100%           | 113.060,00   | 0% | 0,00       | 0% | 0,00 | 100% | 113.060,00   |       |  |
|                          |          |  |     |        |  | 9     | 2   | 14  | 100%           | 209.840,00   | 0% | 0,00       | 0% | 0,00 | 100% | 209.840,00   |       |  |

# Prefeitura Municipal de Boa Vista do Tupim

|          |          |    |     |      |   |   |   |    |      |              |    |      |    |      |      |              |
|----------|----------|----|-----|------|---|---|---|----|------|--------------|----|------|----|------|------|--------------|
| 03.10.00 | 03.10.51 | 10 | 301 | 2027 | AÇÃO: GESTÃO DOS AGENTES COMUNITÁRIOS DE SAÚDE - ACS              | 6 | 2 | 02 | 100% | 26.660,00    | 0% | 0,00 | 0% | 0,00 | 100% | 26.660,00    |
|          |          |    |     |      | OBJETIVO: GERIR AÇÕES DOS AGENTES COMUNITÁRIOS DE SAÚDE - ACS     | 9 | 2 | 14 | 100% | 988.820,00   | 0% | 0,00 | 0% | 0,00 | 100% | 988.820,00   |
|          |          |    |     |      | PRODUTO: AÇÕES GERENCIADAS  |   |   |    |      |              |    |      |    |      |      |              |
|          |          |    |     |      | META: 100%  |   |   |    |      |              |    |      |    |      |      |              |
| 03.10.00 | 03.10.51 | 10 | 301 | 2051 | AÇÃO: GESTÃO DAS AÇÕES ESTRUTURANTES EM VIGILÂNCIA SANITÁRIA      | 6 | 2 | 02 | 100% | 6.000,00     | 0% | 0,00 | 0% | 0,00 | 100% | 6.000,00     |
|          |          |    |     |      | OBJETIVO: ADMINISTRAR AÇÕES ESTRUTURANTES EM VIGILÂNCIA SANITÁRIA | 9 | 2 | 14 | 100% | 9.000,00     | 0% | 0,00 | 0% | 0,00 | 100% | 9.000,00     |
|          |          |    |     |      | PRODUTO: AÇÕES GERENCIADAS  |   |   |    |      |              |    |      |    |      |      |              |
|          |          |    |     |      | META: 100%  |   |   |    |      |              |    |      |    |      |      |              |
| 03.10.00 | 03.10.51 | 10 | 301 | 2053 | AÇÃO: BLOCO DE INVESTIMENTO                                       | 6 | 2 | 02 | 100% | 7.660,00     | 0% | 0,00 | 0% | 0,00 | 100% | 7.660,00     |
|          |          |    |     |      | OBJETIVO: ADMINISTRAR AÇÕES DO BLOCO DE INVESTIMENTOS             | 9 | 2 | 14 | 100% | 144.720,00   | 0% | 0,00 | 0% | 0,00 | 100% | 144.720,00   |
|          |          |    |     |      | PRODUTO: AÇÕES GERENCIADAS  |   |   |    |      |              |    |      |    |      |      |              |
|          |          |    |     |      | META: 100%  |   |   |    |      |              |    |      |    |      |      |              |
| 03.10.00 | 03.10.51 | 10 | 301 | 2054 | AÇÃO: MANUTENÇÃO DO PROGRAMA ASSISTÊNCIAS FARMACEUTICA            | 6 | 2 | 02 | 100% | 102.000,00   | 0% | 0,00 | 0% | 0,00 | 100% | 102.000,00   |
|          |          |    |     |      | OBJETIVO: GERIR O PROGRAMA ASSISTÊNCIA FARMACEUTICA               | 9 | 2 | 14 | 100% | 511.000,00   | 0% | 0,00 | 0% | 0,00 | 100% | 511.000,00   |
|          |          |    |     |      | PRODUTO: AÇÕES GERENCIADAS  |   |   |    |      |              |    |      |    |      |      |              |
|          |          |    |     |      | META: 100%  |   |   |    |      |              |    |      |    |      |      |              |
| 03.10.00 | 03.10.51 | 10 | 301 | 2055 | AÇÃO: GESTÃO DO PROGRAMA SAÚDE DA FAMÍLIA - PSF                   | 6 | 2 | 02 | 100% | 22.660,00    | 0% | 0,00 | 0% | 0,00 | 100% | 22.660,00    |
|          |          |    |     |      | OBJETIVO: GERIR O PROGRAMA SAÚDE                                  | 9 | 2 | 14 | 100% | 1.323.000,00 | 0% | 0,00 | 0% | 0,00 | 100% | 1.323.000,00 |
|          |          |    |     |      | PRODUTO: AÇÕES GERENCIADAS  |   |   |    |      |              |    |      |    |      |      |              |
|          |          |    |     |      | META: 100%  |   |   |    |      |              |    |      |    |      |      |              |

# Prefeitura Municipal de Boa Vista do Tupim

|          |          |    |     |      |  |   |   |    |      |            |    |      |    |      |      |            |
|----------|----------|----|-----|------|--|---|---|----|------|------------|----|------|----|------|------|------------|
| 03.10.00 | 03.10.51 | 10 | 301 | 2056 | AÇÃO: GESTÃO PROGRAMA SAÚDE BUCAL                              | 6 | 2 | 02 | 100% | 8.660,00   | 0% | 0,00 | 0% | 0,00 | 100% | 8.660,00   |
|          |          |    |     |      | OBJETIVO: GERIR O PROGRAMA SAÚDE BUCAL                         | 9 | 2 | 14 | 100% | 296.200,00 | 0% | 0,00 | 0% | 0,00 | 100% | 296.200,00 |
|          |          |    |     |      | PRODUTO: AÇÕES GERENCIADAS                                     |   |   |    |      |            |    |      |    |      |      |            |
|          |          |    |     |      | META: 100%   |   |   |    |      |            |    |      |    |      |      |            |
| 03.10.00 | 03.10.51 | 10 | 302 | 2082 | AÇÃO: GESTÃO DO CEO - CENTRO ESPECIALIDADES ODONTOLÓGICAS      | 6 | 2 | 02 | 100% | 24.160,00  | 0% | 0,00 | 0% | 0,00 | 100% | 24.160,00  |
|          |          |    |     |      | OBJETIVO: ADMINISTRAR O CENTRO DE ESPECIALIDADES ODONTOLÓGICAS | 9 | 2 | 14 | 100% | 245.240,00 | 0% | 0,00 | 0% | 0,00 | 100% | 245.240,00 |
|          |          |    |     |      | PRODUTO: AÇÕES GERENCIADAS                                     |   |   |    |      |            |    |      |    |      |      |            |
|          |          |    |     |      | META: 100%   |   |   |    |      |            |    |      |    |      |      |            |
| 03.10.00 | 03.10.51 | 10 | 301 | 2084 | AÇÃO: GESTÃO DE COMPENSAÇÃO DE ESPECIALIDADES REGIONAIS        | 6 | 2 | 02 | 100% | 2.500,00   | 0% | 0,00 | 0% | 0,00 | 100% | 2.500,00   |
|          |          |    |     |      | OBJETIVO: GERIR A COMPENSAÇÃO DE ESPECIALIDADES REGIONAIS      | 9 | 2 | 14 | 100% | 12.000,00  | 0% | 0,00 | 0% | 0,00 | 100% | 12.000,00  |
|          |          |    |     |      | PRODUTO: AÇÕES GERENCIADAS                                     |   |   |    |      |            |    |      |    |      |      |            |
|          |          |    |     |      | META: 100%   |   |   |    |      |            |    |      |    |      |      |            |
| 03.10.00 | 03.10.51 | 10 | 301 | 2090 | AÇÃO: GESTÃO PFVPS   | 6 | 2 | 02 | 100% | 4.000,00   | 0% | 0,00 | 0% | 0,00 | 100% | 4.000,00   |
|          |          |    |     |      | OBJETIVO: GERIR O PFVPS  | 9 | 2 | 14 | 100% | 27.280,00  | 0% | 0,00 | 0% | 0,00 | 100% | 27.280,00  |
|          |          |    |     |      | PRODUTO: AÇÕES GERENCIADAS                                     |   |   |    |      |            |    |      |    |      |      |            |
|          |          |    |     |      | META: 100%   |   |   |    |      |            |    |      |    |      |      |            |
| 03.10.00 | 03.10.51 | 10 | 301 | 2091 | AÇÃO: MANUTENÇÃO DO PSE  | 6 | 2 | 02 | 100% | 4.000,00   | 0% | 0,00 | 0% | 0,00 | 100% | 4.000,00   |
|          |          |    |     |      | OBJETIVO: GERIR O PSE  | 9 | 2 | 14 | 100% | 20.000,00  | 0% | 0,00 | 0% | 0,00 | 100% | 20.000,00  |
|          |          |    |     |      | PRODUTO: AÇÕES GERENCIADAS                                     |   |   |    |      |            |    |      |    |      |      |            |
|          |          |    |     |      | META: 100%   |   |   |    |      |            |    |      |    |      |      |            |

# Prefeitura Municipal de Boa Vista do Tupim

|          |          |    |     |      |  |   |   |    |      |            |    |      |    |      |      |            |
|----------|----------|----|-----|------|--|---|---|----|------|------------|----|------|----|------|------|------------|
| 03.10.00 | 03.10.51 | 10 | 301 | 2094 | AÇÃO: MANUTENÇÃO DO PMAQ - PROGRAMA DE MELHORIA DO ACESSO E DA QUALIDADE | 6 | 2 | 02 | 100% | 6.440,00   | 0% | 0,00 | 0% | 0,00 | 100% | 6.440,00   |
|          |          |    |     |      | OBJETIVO: ADMINISTRAR O PROGRAMA DE MELHORIA DO ACESSO E DA QUALIDADE    | 9 | 2 | 14 | 100% | 153.000,00 | 0% | 0,00 | 0% | 0,00 | 100% | 153.000,00 |
|          |          |    |     |      | PRODUTO: AÇÕES GERENCIADAS   |   |   |    |      |            |    |      |    |      |      |            |
|          |          |    |     |      | META: 100%   |   |   |    |      |            |    |      |    |      |      |            |
| 03.10.00 | 03.10.51 | 10 | 301 | 2098 | AÇÃO: IMPLANTAÇÃO DO PROGRAMA ACADEMIA DA SAÚDE                          | 6 | 2 | 02 | 100% | 10.000,00  | 0% | 0,00 | 0% | 0,00 | 100% | 10.000,00  |
|          |          |    |     |      | OBJETIVO: IMPLANTAR O PROGRAMA ACADEMIA DA SAÚDE                         | 9 | 2 | 14 | 100% | 50.000,00  | 0% | 0,00 | 0% | 0,00 | 100% | 50.000,00  |
|          |          |    |     |      | PRODUTO: PROGRAMA IMPLANTADO   |   |   |    |      |            |    |      |    |      |      |            |
|          |          |    |     |      | META: 100%   |   |   |    |      |            |    |      |    |      |      |            |
| 03.10.00 | 03.10.51 | 10 | 302 | 1009 | AÇÃO: CONST E REFORMA DE HOSPITAIS E P. DE SAÚDE/FMS                     | 6 | 2 | 02 | 100% | 12.000,00  | 0% | 0,00 | 0% | 0,00 | 100% | 12.000,00  |
|          |          |    |     |      | OBJETIVO: CONSTRUIR HOSPITAIS E PLANO DE SAÚDE                           | 9 | 2 | 23 | 100% | 372.000,00 | 0% | 0,00 | 0% | 0,00 | 100% | 372.000,00 |
|          |          |    |     |      | PRODUTO: CONSTRUÇÃO DE HOSPITAIS   |   |   |    |      |            |    |      |    |      |      |            |
|          |          |    |     |      | META: 100%   |   |   |    |      |            |    |      |    |      |      |            |
| 03.10.00 | 03.10.51 | 10 | 301 | 1035 | AÇÃO: SISTEMA DE ESGOTAMENTO SANITÁRIO                                   | 9 | 2 | 23 | 100% | 103.000,00 | 0% | 0,00 | 0% | 0,00 | 100% | 103.000,00 |
|          |          |    |     |      | OBJETIVO: DESENVOLVER AÇÕES DO SISTEMA DE ESGOTAMENTO SANITÁRIO          |   |   |    |      |            |    |      |    |      |      |            |
|          |          |    |     |      | PRODUTO: AÇÕES GERENCIADAS   |   |   |    |      |            |    |      |    |      |      |            |
|          |          |    |     |      | META: 100%   |   |   |    |      |            |    |      |    |      |      |            |
| 03.10.00 | 03.10.51 | 10 | 302 | 2025 | AÇÃO: MANUTENÇÃO SERVIÇOS HOSPITALARES E AMBULATORIAIS                   | 9 | 2 | 14 | 100% | 662.900,00 | 0% | 0,00 | 0% | 0,00 | 100% | 662.900,00 |
|          |          |    |     |      | OBJETIVO: GERIR SERVIÇOS HOSPITALARES E AMBULATORIAIS                    |   |   |    |      |            |    |      |    |      |      |            |
|          |          |    |     |      | PRODUTO: AÇÕES GERENCIADAS   |   |   |    |      |            |    |      |    |      |      |            |
|          |          |    |     |      | META: 100%   |   |   |    |      |            |    |      |    |      |      |            |



# Prefeitura Municipal de Boa Vista do Tupim

|                      |          |    |     |      |   |       |   |     |      |            |    |      |    |          |      |              |  |       |  |      |  |       |  |      |  |      |  |              |  |
|----------------------|----------|----|-----|------|---|-------|---|-----|------|------------|----|------|----|----------|------|--------------|--|-------|--|------|--|-------|--|------|--|------|--|--------------|--|
| 03.10.00             | 03.10.10 | 10 | 301 | 2057 | AÇÃO: MANUTENÇÃO PROGRAMAS SAÚDE FAMILIA/PSF-ESTADO<br>OBJETIVO: GERIR O PROGRAMA SAÚDE FAMILIA/PSF<br>PRODUTO: AÇÕES GERENCIADAS<br>META: 100% | 9     | 2 | 14  | 100% | 80.000,00  | 0% | 0,00 | 0% | 0,00     | 100% | 80.000,00    |  |       |  |      |  |       |  |      |  |      |  |              |  |
|                      |          |    |     |      |   |       |   |     |      |            |    |      |    |          |      |              |  |       |  |      |  |       |  |      |  |      |  |              |  |
| 03.10.00             | 03.10.10 | 10 | 302 | 2058 | AÇÃO: MANUTENÇÃO PROGRAMAS SAÚDE - CONVENIO UNIAO<br>OBJETIVO: GERIR O PROGRAMA DE SAUDE<br>PRODUTO: AÇÕES GERENCIADAS<br>META: 100%            | 9     | 2 | 23  | 100% | 17.000,00  | 0% | 0,00 | 0% | 0,00     | 100% | 17.000,00    |  |       |  |      |  |       |  |      |  |      |  |              |  |
|                      |          |    |     |      |   |       |   |     |      |            |    |      |    |          |      |              |  |       |  |      |  |       |  |      |  |      |  |              |  |
| 03.10.00             | 03.10.10 | 10 | 302 | 2059 | AÇÃO: GESTÃO DO PROGRAMA DE SAÚDE - CONVENIO ESTADO<br>OBJETIVO: MANTER PROGRAMA DE SAUDE<br>PRODUTO: AÇÕES GERENCIADAS<br>META: 100%           | 9     | 2 | 23  | 100% | 160.000,00 | 0% | 0,00 | 0% | 0,00     | 100% | 160.000,00   |  |       |  |      |  |       |  |      |  |      |  |              |  |
|                      |          |    |     |      |   |       |   |     |      |            |    |      |    |          |      |              |  |       |  |      |  |       |  |      |  |      |  |              |  |
| TOTAL GERAL PROGRAMA |          |    |     |      |   | IDUSO |   | GDR |      | FTE        |    | SEDE |    | DISTRITO |      | DISTRITO     |  | TOTAL |  |      |  |       |  |      |  |      |  |              |  |
|                      |          |    |     |      |   |       |   |     |      |            |    | QTD. |    | VALOR    |      | QTD.         |  | VALOR |  | QTD. |  | VALOR |  |      |  |      |  |              |  |
|                      |          |    |     |      |   |       |   |     |      |            |    | 02   |    | 100%     |      | 4.829.120,00 |  | 0%    |  | 0,00 |  | 0%    |  | 0,00 |  | 100% |  | 4.829.120,00 |  |
|                      |          |    |     |      |   |       |   |     |      |            |    | 14   |    | 100%     |      | 5.399.000,00 |  | 0%    |  | 0,00 |  | 0%    |  | 0,00 |  | 100% |  | 5.399.000,00 |  |
|                      |          |    |     |      |   |       |   |     |      |            |    | 23   |    | 100%     |      | 652.000,00   |  | 0%    |  | 0,00 |  | 0%    |  | 0,00 |  | 100% |  | 652.000,00   |  |

# Prefeitura Municipal de Boa Vista do Tupim



PREFEITURA MUNICIPAL DE BOA VISTA DO TUPIM  
 ENDEREÇO:  
 CNPJ/MF:

Anexo XVI: PRIORIDADES E METAS DA ADMINISTRAÇÃO/2016

LOA 2016

| <b>PROGRAMA:</b>         |          | DESENVOLVIMENTO DE AÇÕES DA SECRETARIA MUNICIPAL DE ASSIST. SOCIAL PROM. TRABALHO E CIDADANIA              |     |        |   |       |     |     |      |                |      |       |      |       |       |            |
|--------------------------|----------|--|-----|--------|---|-------|-----|-----|------|----------------|------|-------|------|-------|-------|------------|
| <b>OBJETIVO:</b>         |          | Garantir o desenvolvimento das ações da política de assistência social no município de Boa Vista do Tupim. |     |        |   |       |     |     |      |                |      |       |      |       |       |            |
| <b>JUSTIFICATIVA:</b>    |          | Promover a proteção social as famílias e indivíduos em situação de vulnerabilidade.                        |     |        |   |       |     |     |      |                |      |       |      |       |       |            |
| DETALHAMENTO DO PROGRAMA |          |  |     |        |   |       |     |     |      |                |      |       |      |       |       |            |
| CÓDIGOS                  |          |  |     |        | AÇÃO  |       |     |     |      | REGIONALIZAÇÃO |      |       |      |       |       |            |
| ORG./SEC.                | UNID.    | F  | SF  | CÓDIGO | DENOMINAÇÃO   | IDUSO | GDR | FTE | QTD. | VALOR          | QTD. | VALOR | QTD. | VALOR | TOTAL |            |
| 03.11.00                 | 03.11.52 | 08   | 243 | 2032   | ACÇÃO: SERVIÇOS DE CONVENIÊNCIA E FORTALECIMENTO DE VÍNCULOS-SCFV         | 0     | 1   | 00  | 100% | 13.000,00      | 0%   | 0,00  | 0%   | 0,00  | 100%  | 13.000,00  |
|                          |          |  |     |        | OBJETIVO: ADMINISTRAR AÇÕES SOCIO EDUCATIVAS APOIO FAMILIAS/CRIANÇAS PAIF | 8     | 2   | 28  | 100% | 45.700,00      | 0%   | 0,00  | 0%   | 0,00  | 100%  | 45.700,00  |
|                          |          |  |     |        | PRODUTO: AÇÕES GERENCIADAS  | 9     | 2   | 29  | 100% | 191.300,00     | 0%   | 0,00  | 0%   | 0,00  | 100%  | 191.300,00 |
|                          |          |  |     |        | META: 100%  |       |     |     |      |                |      |       |      |       |       |            |
| 03.11.00                 | 03.11.52 | 08   | 244 | 2033   | ACÇÃO: GESTÃO DO FUNDO MUNICIPAL DE ASSISTÊNCIA SOCIAL                    | 0     | 1   | 00  | 100% | 113.900,00     | 0%   | 0,00  | 0%   | 0,00  | 100%  | 113.900,00 |
|                          |          |  |     |        | OBJETIVO: GERIR AÇÕES DO FUNDO MUNICIPAL DE ASSISTÊNCIA SOCIAL            | 8     | 2   | 28  | 100% | 32.600,00      | 0%   | 0,00  | 0%   | 0,00  | 100%  | 32.600,00  |
|                          |          |  |     |        | PRODUTO: AÇÕES GERENCIADAS  |       |     |     |      |                |      |       |      |       |       |            |
|                          |          |  |     |        | META: 100%  |       |     |     |      |                |      |       |      |       |       |            |

# Prefeitura Municipal de Boa Vista do Tupim

|          |          |    |     |      |  |   |   |    |      |            |    |      |    |      |      |            |
|----------|----------|----|-----|------|--|---|---|----|------|------------|----|------|----|------|------|------------|
| 03.11.00 | 03.11.52 | 08 | 244 | 2061 | AÇÃO: GESTÃO DO PROGRAMA SUAS - IGD/BF   | 0 | 1 | 00 | 100% | 33.000,00  | 0% | 0,00 | 0% | 0,00 | 100% | 33.000,00  |
|          |          |    |     |      | OBJETIVO: Cadastrar o maior número possível de famílias que se encontram em estado de vulnerabilidade e risco social   | 9 | 2 | 29 | 100% | 70.300,00  | 0% | 0,00 | 0% | 0,00 | 100% | 70.300,00  |
|          |          |    |     |      | PRODUTO: Famílias cadastradas  |   |   |    |      |            |    |      |    |      |      |            |
|          |          |    |     |      | META: 100%   |   |   |    |      |            |    |      |    |      |      |            |
| 03.11.00 | 03.11.52 | 08 | 244 | 2099 | AÇÃO: GESTÃO DAS AÇÕES DO FEAS   | 8 | 2 | 28 | 100% | 30.500,00  | 0% | 0,00 | 0% | 0,00 | 100% | 30.500,00  |
|          |          |    |     |      | OBJETIVO: GERIR AÇÕES DO FUNDO ESTADUAL DE ASSISTÊNCIA SOCIAL  |   |   |    |      |            |    |      |    |      |      |            |
|          |          |    |     |      | PRODUTO: AÇÕES GERENCIADAS   |   |   |    |      |            |    |      |    |      |      |            |
|          |          |    |     |      | META: 100%   |   |   |    |      |            |    |      |    |      |      |            |
| 03.11.00 | 03.11.52 | 08 | 244 | 2063 | AÇÃO: GESTÃO DAS AÇÕES DO CRAS   | 0 | 1 | 00 | 100% | 15.800,00  | 0% | 0,00 | 0% | 0,00 | 100% | 15.800,00  |
|          |          |    |     |      | OBJETIVO: Garantir o funcionamento do CRAS, o qual desenvolve ações preventivas voltadas para o fortalecimento dos vínculos familiares, capacitação para geração de renda. | 9 | 2 | 29 | 100% | 196.500,00 | 0% | 0,00 | 0% | 0,00 | 100% | 196.500,00 |
|          |          |    |     |      | PRODUTO: Garantir atendimento às Famílias em estado de vulnerabilidade e risco social  | 8 | 2 | 28 | 100% | 34.400,00  | 0% | 0,00 | 0% | 0,00 | 100% | 34.400,00  |
|          |          |    |     |      | META: 80%  |   |   |    |      |            |    |      |    |      |      |            |
| 03.11.00 | 03.11.52 | 08 | 244 | 2097 | AÇÃO: GESTÃO DO PROGRAMA SUAS - IGD/SUAS   | 0 | 1 | 00 | 100% | 3.000,00   | 0% | 0,00 | 0% | 0,00 | 100% | 3.000,00   |
|          |          |    |     |      | OBJETIVO: GERIR O PROGRAMA SUAS - IGD  | 9 | 2 | 29 | 100% | 58.200,00  | 0% | 0,00 | 0% | 0,00 | 100% | 58.200,00  |
|          |          |    |     |      | PRODUTO: AÇÕES GERENCIADAS   |   |   |    |      |            |    |      |    |      |      |            |
|          |          |    |     |      | META: 100%   |   |   |    |      |            |    |      |    |      |      |            |
| 03.11.00 | 03.11.53 | 08 | 243 | 2081 | AÇÃO: GESTÃO DO FUNDO DIREITOS DA CRIANÇA E ADOLESCENTE  | 0 | 1 | 00 | 100% | 6.720,00   | 0% | 0,00 | 0% | 0,00 | 100% | 6.720,00   |
|          |          |    |     |      | OBJETIVO: ADMINISTRAR O FUNDO DOS DIREITOS DA CRIANÇA E ADOLESCENTE  |   |   |    |      |            |    |      |    |      |      |            |
|          |          |    |     |      | PRODUTO: AÇÕES GERENCIADAS   |   |   |    |      |            |    |      |    |      |      |            |
|          |          |    |     |      | META: 100%   |   |   |    |      |            |    |      |    |      |      |            |

# Prefeitura Municipal de Boa Vista do Tupim

|                             |          |    |     |      |  |       |     |     |      |            |          |       |          |       |       |            |
|-----------------------------|----------|----|-----|------|--|-------|-----|-----|------|------------|----------|-------|----------|-------|-------|------------|
| 03.11.00                    | 03.11.52 | 08 | 306 | 2035 | <p>ACÇÃO: GESTÃO BENEFÍCIOS EVENTUAIS/ESTADUAL (PSB)</p> <p>OBJETIVO: Atender de forma emergencial e temporária todas as famílias que se encontram em estado de vulnerabilidade e risco social</p> <p>PRODUTO: Atender a todas as Famílias</p> <p>META: 80 %</p> | 0     | 1   | 00  | 100% | 101.600,00 | 0%       | 0,00  | 0%       | 0,00  | 100%  | 101.600,00 |
|                             |          |    |     |      |  | 8     | 2   | 28  | 100% | 24.000,00  | 0%       | 0,00  | 0%       | 0,00  | 100%  | 24.000,00  |
| 03.11.00                    | 03.11.52 | 08 | 244 | 2064 | <p>ACÇÃO: GESTÃO PROGRAMA ASSISTÊNCIA SOCIAL - CONVÊNIO UNIÃO/ESTADO</p> <p>OBJETIVO: GERIR AÇÕES DO PROGRAMA ASSISTÊNCIA SOCIAL - CONVÊNIO UNIÃO</p> <p>PRODUTO: AÇÕES GERENCIADAS</p> <p>META: 100%</p>  | 9     | 2   | 24  | 100% | 75.000,00  | 0%       | 0,00  | 0%       | 0,00  | 100%  | 75.000,00  |
| 03.11.00                    | 03.11.11 | 08 | 244 | 2095 | <p>ACÇÃO: Gestão dos Conselhos Municipais da Assistência Social (CMAS, CMDCA, COMSEA, Da Mulher, Do Idoso, De Habitação)</p> <p>OBJETIVO: Garantir o funcionamento dos Conselhos.</p> <p>PRODUTO: conselho funcionando</p> <p>META:100%</p>                      | 0     | 1   | 00  | 100% | 3.500,00   | 0%       | 0,00  | 0%       | 0,00  | 100%  | 3.500,00   |
| 03.11.00                    | 03.11.11 | 08 | 244 | 2096 | <p>ACÇÃO: GESTÃO DAS AÇÕES DO CONSELHO TUTELAR</p> <p>OBJETIVO: GERIR AS AÇÕES DO CONSELHO TUTELAR</p> <p>PRODUTO: AÇÕES GERENCIADAS</p> <p>META: 100%</p>   | 0     | 1   | 00  | 100% | 82.000,00  | 0%       | 0,00  | 0%       | 0,00  | 100%  | 82.000,00  |
| 03.11.00                    | 03.11.52 | 08 | 244 | 4001 | <p>ACÇÃO: GESTÃO DAS AÇÕES DO CRAS VOLANTE</p> <p>OBJETIVO: GERIR AS AÇÕES DO CRAS VOLANTE</p> <p>PRODUTO: AÇÕES GERENCIADAS</p> <p>META: 100%</p>   | 0     | 1   | 00  | 100% | 8.800,00   | 0%       | 0,00  | 0%       | 0,00  | 100%  | 8.800,00   |
|                             |          |    |     |      |  | 9     | 2   | 29  | 100% | 45.300,00  | 0%       | 0,00  | 0%       | 0,00  | 100%  | 45.300,00  |
| 03.11.00                    | 03.11.52 | 08 | 244 | 4002 | <p>ACÇÃO: GESTÃO DAS AÇÕES DO BPC</p> <p>OBJETIVO: GERIR AS AÇÕES DO BPC</p> <p>PRODUTO: AÇÕES GERENCIADAS</p> <p>META: 100%</p>   | 9     | 2   | 29  | 100% | 1.600,00   | 0%       | 0,00  | 0%       | 0,00  | 100%  | 1.600,00   |
| <b>TOTAL GERAL PROGRAMA</b> |          |    |     |      |  |       |     |     |      |            |          |       |          |       |       |            |
|                             |          |    |     |      |  | IDUSO | GDR | FTE | SEDE |            | DISTRITO |       | DISTRITO |       | TOTAL |            |
|                             |          |    |     |      |  |       |     |     | QTD. | VALOR      | QTD.     | VALOR | QTD.     | VALOR | QTD.  | VALOR      |
|                             |          |    |     |      |  |       |     | 00  | 100% | 381.320,00 | 0%       | 0,00  | 0%       | 0,00  | 100%  | 381.320,00 |
|                             |          |    |     |      |  |       |     | 24  | 100% | 75.000,00  | 0%       | 0,00  | 0%       | 0,00  | 100%  | 75.000,00  |
|                             |          |    |     |      |  |       |     | 28  | 100% | 167.200,00 | 0%       | 0,00  | 0%       | 0,00  | 100%  | 167.200,00 |
|                             |          |    |     |      |  |       |     | 29  | 100% | 563.200,00 | 0%       | 0,00  | 0%       | 0,00  | 100%  | 563.200,00 |
|                             |          |    |     |      |  |       |     | 30  | 100% | 0,00       | 0%       | 0,00  | 0%       | 0,00  | 100%  | 0,00       |

90

# Prefeitura Municipal de Boa Vista do Tupim



PREFEITURA MUNICIPAL DE BOA VISTA DO TUPIM  
 ENDEREÇO:  
 CNPJ/MF:

| Anexo XVI: PRIORIDADES E METAS DA ADMINISTRAÇÃO/2016   |          |    |     |        |  |        |     |      |                |              |            |      |            |      |       |              |
|--|----------|----|-----|--------|--|--------|-----|------|----------------|--------------|------------|------|------------|------|-------|--------------|
| PROGRAMA:  |          |    |     |        |  |        |     |      |                |              |            |      |            |      |       | LOA 2016     |
| DESENVOLVIMENTO DAS AÇÕES DA SEC MUN DE EDUCAÇÃO, CULTURA, ESPORTE E LAZER   |          |    |     |        |  |        |     |      |                |              |            |      |            |      |       |              |
| OBJETIVO:  |          |    |     |        |  |        |     |      |                |              |            |      |            |      |       |              |
| Promover o desenvolvimento de políticas voltadas para a cultura, esporte e lazer, visando promover com regularidade a execução de programas, projetos e ações do interesse da população. |          |    |     |        |  |        |     |      |                |              |            |      |            |      |       |              |
| JUSTIFICATIVA:   |          |    |     |        |  |        |     |      |                |              |            |      |            |      |       |              |
| Planejar, programar, organizar, impulsionar e supervisionar atividades esportivas, culturais e lazer no âmbito municipal.  |          |    |     |        |  |        |     |      |                |              |            |      |            |      |       |              |
| DETALHAMENTO DO PROGRAMA   |          |    |     |        |  |        |     |      |                |              |            |      |            |      |       |              |
| ORG./SEC.  | CÓDIGOS  |    |     | CÓDIGO | AÇÃO DENOMINAÇÃO   | IDUS O | GDR | FTE  | REGIONALIZAÇÃO |              |            |      |            |      |       |              |
|  | UNID.    | F  | SF  |        |  |        |     |      | SEDE           |              | DISTRITO A |      | DISTRITO B |      | TOTAL |              |
|  |          |    |     |        |  |        |     | QTD. | VALOR          | QTD.         | VALOR      | QTD. | VALOR      | QTD. | VALOR |              |
| 03.12.00   | 03.12.12 | 12 | 361 | 1004   | AÇÃO: CONSTRUÇÃO, REFORMA E AMPLIAÇÃO DE PREDIOS ESCOLARES   | 7      | 2   | 01   | 100%           | 31.000,00    | 0%         | 0,00 | 0%         | 0,00 | 100%  | 31.000,00    |
|  |          |    |     |        | OBJETIVO: CONSTRUIR, REFORMAR E AMPLIAR PREDIOS ESCOLARES  | 9      | 2   | 15   | 100%           | 2.190.000,00 | 0%         | 0,00 | 0%         | 0,00 | 100%  | 2.190.000,00 |
|  |          |    |     |        | PRODUTO: PREDIOS REFORMADOS E CONSTRUIDOS  |        |     |      |                |              |            |      |            |      |       |              |
|  |          |    |     |        | META: 100%   |        |     |      |                |              |            |      |            |      |       |              |
| 03.12.00   | 03.12.12 | 12 | 361 | 1006   | AÇÃO: INFORMATIZAÇÃO DA SEMEC E DAS ESCOLAS MUNICIPAIS   | 7      | 2   | 01   | 100%           | 4.200,00     | 0%         | 0,00 | 0%         | 0,00 | 100%  | 4.200,00     |
|  |          |    |     |        | OBJETIVO: INFORMATIZAR A SEMEC E AS ESCOLAS DO MUNICIPIO PARA QUALIFICAR E AGILIZAR O FUNCIONAMENTO DOS MESMOS |        |     |      |                |              |            |      |            |      |       |              |
|  |          |    |     |        | PRODUTO: SEMEC E ESCOLAS INFORMATIZADAS  |        |     |      |                |              |            |      |            |      |       |              |
|  |          |    |     |        | META: 100%   |        |     |      |                |              |            |      |            |      |       |              |
| 03.12.00   | 03.12.12 | 12 | 361 | 1007   | AÇÃO: AQUISIÇÃO E MANUTENÇÃO DE TRANSPORTE ESCOLAR / PNATE   | 9      | 2   | 15   | 100%           | 382.000,00   | 0%         | 0,00 | 0%         | 0,00 | 100%  | 382.000,00   |
|  |          |    |     |        | OBJETIVO: GERIR O TRANSPORTE ESCOLAR/PNATE   |        |     |      |                |              |            |      |            |      |       |              |
|  |          |    |     |        | PRODUTO: AÇÕES GERENCIADAS   |        |     |      |                |              |            |      |            |      |       |              |
|  |          |    |     |        | META: 100%   |        |     |      |                |              |            |      |            |      |       |              |

# Prefeitura Municipal de Boa Vista do Tupim

|          |          |    |     |      |   |   |   |    |      |            |    |      |    |      |      |            |
|----------|----------|----|-----|------|---|---|---|----|------|------------|----|------|----|------|------|------------|
| 03.12.00 | 03.12.12 | 12 | 365 | 2101 | AÇÃO: GESTÃO DA MERENDA ESCOLAR - CRECHE                        | 9 | 2 | 15 | 100% | 41.000,00  | 0% | 0,00 | 0% | 0,00 | 100% | 41.000,00  |
|          |          |    |     |      | OBJETIVO: GERIR A MERENDA ESCOLAR                               |   |   |    |      |            |    |      |    |      |      |            |
|          |          |    |     |      | PRODUTO: AÇÕES GERENCIADAS                                      |   |   |    |      |            |    |      |    |      |      |            |
|          |          |    |     |      | META: 100%  |   |   |    |      |            |    |      |    |      |      |            |
| 03.12.00 | 03.12.12 | 12 | 361 | 2100 | AÇÃO: GESTÃO DA MERENDA ESCOLAR - MAIS EDUCAÇÃO                 | 9 | 2 | 15 | 100% | 66.000,00  | 0% | 0,00 | 0% | 0,00 | 100% | 66.000,00  |
|          |          |    |     |      | OBJETIVO: GERIR A MERENDA ESCOLAR                               |   |   |    |      |            |    |      |    |      |      |            |
|          |          |    |     |      | PRODUTO: AÇÕES GERENCIADAS                                      |   |   |    |      |            |    |      |    |      |      |            |
|          |          |    |     |      | META: 100%  |   |   |    |      |            |    |      |    |      |      |            |
| 03.12.00 | 03.12.12 | 12 | 361 | 1021 | AÇÃO: REFORMA E AMPLIAÇÃO SECRETARIA MUNICIPAL DE EDUCAÇÃO      | 7 | 2 | 01 | 100% | 2.000,00   | 0% | 0,00 | 0% | 0,00 | 100% | 2.000,00   |
|          |          |    |     |      | OBJETIVO: REFORMAR E AMPLIAR A SECRETARIA MUNICIPAL DE EDUCAÇÃO |   |   |    |      |            |    |      |    |      |      |            |
|          |          |    |     |      | PRODUTO: SECRETARIA EDUCAÇÃO REFORMADA                          |   |   |    |      |            |    |      |    |      |      |            |
|          |          |    |     |      | META: 100%  |   |   |    |      |            |    |      |    |      |      |            |
| 03.12.00 | 03.12.12 | 12 | 361 | 1037 | AÇÃO: CONSTRUÇÃO DE QUADRA                                      | 9 | 2 | 15 | 100% | 500.000,00 | 0% | 0,00 | 0% | 0,00 | 100% | 500.000,00 |
|          |          |    |     |      | OBJETIVO: ADQUIRIR VEÍCULOS PARA O TRANSPORTE ESCOLAR           | 7 | 2 | 01 | 100% | 1.000,00   | 0% | 0,00 | 0% | 0,00 | 100% | 1.000,00   |
|          |          |    |     |      | PRODUTO: VEÍCULOS ADQUIRIDOS                                    |   |   |    |      |            |    |      |    |      |      |            |
|          |          |    |     |      | META: 100%  |   |   |    |      |            |    |      |    |      |      |            |
| 03.12.00 | 03.12.12 | 12 | 361 | 1038 | AÇÃO: CONSTRUÇÃO DE CRECHE                                      | 9 | 2 | 15 | 100% | 400.000,00 | 0% | 0,00 | 0% | 0,00 | 100% | 400.000,00 |
|          |          |    |     |      | OBJETIVO: ADQUIRIR VEÍCULOS PARA O TRANSPORTE ESCOLAR           | 7 | 2 | 01 | 100% | 1.000,00   | 0% | 0,00 | 0% | 0,00 | 100% | 1.000,00   |
|          |          |    |     |      | PRODUTO: VEÍCULOS ADQUIRIDOS                                    |   |   |    |      |            |    |      |    |      |      |            |
|          |          |    |     |      | META: 100%  |   |   |    |      |            |    |      |    |      |      |            |

# Prefeitura Municipal de Boa Vista do Tupim

|          |          |    |     |      |   |   |   |    |      |              |    |      |    |      |      |              |
|----------|----------|----|-----|------|---|---|---|----|------|--------------|----|------|----|------|------|--------------|
| 03.12.00 | 03.12.12 | 13 | 392 | 2016 | AÇÃO: FESTIVIDADES CIVICAS / AÇÕES CULTURAI S                     | 0 | 1 | 00 | 100% | 673.600,00   | 0% | 0,00 | 0% | 0,00 | 100% | 673.600,00   |
|          |          |    |     |      | OBJETIVO: GERIR AÇÕES DAS FESTIVIDADES CIVICAS / AÇÕES CULTURAI S | 8 | 2 | 10 | 100% | 17.000,00    | 0% | 0,00 | 0% | 0,00 | 100% | 17.000,00    |
|          |          |    |     |      | PRODUTO: AÇÕES GERENCIADAS  |   |   |    |      |              |    |      |    |      |      |              |
|          |          |    |     |      | META: 100%  |   |   |    |      |              |    |      |    |      |      |              |
| 03.12.00 | 03.12.54 | 12 | 361 | 2017 | AÇÃO: GESTÃO FUNDEB 40% FUNDAMENTAL                               | 9 | 2 | 19 | 100% | 5.320.380,00 | 0% | 0,00 | 0% | 0,00 | 100% | 5.320.380,00 |
|          |          |    |     |      | OBJETIVO: GERIR AÇÕES DO FUNDEB 40% FUNDAMENTAL                   |   |   |    |      |              |    |      |    |      |      |              |
|          |          |    |     |      | PRODUTO: AÇÕES GERENCIADAS  |   |   |    |      |              |    |      |    |      |      |              |
|          |          |    |     |      | META: 100%  |   |   |    |      |              |    |      |    |      |      |              |
| 03.12.00 | 03.12.12 | 12 | 361 | 2106 | AÇÃO: GESTÃO DA MERENDA ESCOLAR - ENSINO FUNDAMENTAL              | 9 | 2 | 15 | 100% | 400.000,00   | 0% | 0,00 | 0% | 0,00 | 100% | 400.000,00   |
|          |          |    |     |      | OBJETIVO: GERIR A MERENDA ESCOLAR                                 |   |   |    |      |              |    |      |    |      |      |              |
|          |          |    |     |      | PRODUTO: AÇÕES GERENCIADAS  |   |   |    |      |              |    |      |    |      |      |              |
|          |          |    |     |      | META: 100%  |   |   |    |      |              |    |      |    |      |      |              |
| 03.12.00 | 03.12.12 | 12 | 365 | 2102 | AÇÃO: GESTÃO DA MERENDA ESCOLAR - PRE ESCOLA                      | 9 | 2 | 15 | 100% | 72.000,00    | 0% | 0,00 | 0% | 0,00 | 100% | 72.000,00    |
|          |          |    |     |      | OBJETIVO: GERIR A MERENDA ESCOLAR                                 |   |   |    |      |              |    |      |    |      |      |              |
|          |          |    |     |      | PRODUTO: AÇÕES GERENCIADAS  |   |   |    |      |              |    |      |    |      |      |              |
|          |          |    |     |      | META: 100%  |   |   |    |      |              |    |      |    |      |      |              |

# Prefeitura Municipal de Boa Vista do Tupim

|          |          |    |     |      |  |   |   |    |      |              |    |      |    |      |      |              |
|----------|----------|----|-----|------|--|---|---|----|------|--------------|----|------|----|------|------|--------------|
| 03.12.00 | 03.12.12 | 12 | 361 | 2103 | AÇÃO: GESTÃO DAS AÇÕES DO TOPA                                     | 9 | 2 | 22 | 100% | 35.000,00    | 0% | 0,00 | 0% | 0,00 | 100% | 35.000,00    |
|          |          |    |     |      | OBJETIVO: GERIR O PROGRAMA TOPA                                    |   |   |    |      |              |    |      |    |      |      |              |
|          |          |    |     |      | PRODUTO: AÇÕES GERENCIADAS   |   |   |    |      |              |    |      |    |      |      |              |
|          |          |    |     |      | META: 100%   |   |   |    |      |              |    |      |    |      |      |              |
| 03.12.00 | 03.12.12 | 12 | 361 | 2023 | AÇÃO: GESTÃO DO PROGRAMA DINHEIRO DIRETO NA ESCOLA - PDDE          | 9 | 2 | 15 | 100% | 50.000,00    | 0% | 0,00 | 0% | 0,00 | 100% | 50.000,00    |
|          |          |    |     |      | OBJETIVO: GERIR AÇÕES DO PROGRAMA DINHEIRO DIRETO NA ESCOLA - PDDE |   |   |    |      |              |    |      |    |      |      |              |
|          |          |    |     |      | PRODUTO: AÇÕES GERENCIADAS   |   |   |    |      |              |    |      |    |      |      |              |
|          |          |    |     |      | META: 100%   |   |   |    |      |              |    |      |    |      |      |              |
| 03.12.00 | 03.12.12 | 12 | 366 | 2021 | AÇÃO: GESTÃO DA MERENDA ESCOLAR - EJA                              | 9 | 2 | 15 | 100% | 15.000,00    | 0% | 0,00 | 0% | 0,00 | 100% | 15.000,00    |
|          |          |    |     |      | OBJETIVO: GERIR A MERENDA ESCOLAR                                  |   |   |    |      |              |    |      |    |      |      |              |
|          |          |    |     |      | PRODUTO: AÇÕES GERENCIADAS   |   |   |    |      |              |    |      |    |      |      |              |
|          |          |    |     |      | META: 100%   |   |   |    |      |              |    |      |    |      |      |              |
| 03.12.00 | 03.12.12 | 12 | 361 | 2046 | AÇÃO: GESTÃO DO PROGRAMA SALARIO-EDUCAÇÃO                          | 9 | 2 | 04 | 100% | 1.274.000,00 | 0% | 0,00 | 0% | 0,00 | 100% | 1.274.000,00 |
|          |          |    |     |      | OBJETIVO: GERIR AÇÕES DO PROGRAMA SALARIO-EDUCAÇÃO                 |   |   |    |      |              |    |      |    |      |      |              |
|          |          |    |     |      | PRODUTO: AÇÕES GERENCIADAS   |   |   |    |      |              |    |      |    |      |      |              |
|          |          |    |     |      | META: 100%   |   |   |    |      |              |    |      |    |      |      |              |
| 03.12.00 | 03.12.12 | 12 | 361 | 2048 | AÇÃO: GESTÃO DO TRANSPORTE ESCOLAR ESTADO / PETE                   | 9 | 2 | 22 | 100% | 130.000,00   | 0% | 0,00 | 0% | 0,00 | 100% | 130.000,00   |
|          |          |    |     |      | OBJETIVO: GERIR TRANSPORTE ESCOLAR ESTADO / PETE                   |   |   |    |      |              |    |      |    |      |      |              |
|          |          |    |     |      | PRODUTO: AÇÕES GERENCIADAS   |   |   |    |      |              |    |      |    |      |      |              |
|          |          |    |     |      | META: 100%   |   |   |    |      |              |    |      |    |      |      |              |
| 03.12.00 | 03.12.12 | 12 | 361 | 2049 | AÇÃO: GESTÃO PROGRAMA DE EDUCAÇÃO - CONVÊNIO UNIÃO                 | 9 | 2 | 22 | 100% | 104.000,00   | 0% | 0,00 | 0% | 0,00 | 100% | 104.000,00   |
|          |          |    |     |      | OBJETIVO: GERIR O PROGRAMA DE EDUCAÇÃO - CONVÊNIO UNIÃO            |   |   |    |      |              |    |      |    |      |      |              |
|          |          |    |     |      | PRODUTO: AÇÕES GERENCIADAS   |   |   |    |      |              |    |      |    |      |      |              |
|          |          |    |     |      | META: 100%   |   |   |    |      |              |    |      |    |      |      |              |

94



# Prefeitura Municipal de Boa Vista do Tupim

|          |          |    |     |      |  |   |   |    |      |              |    |      |    |      |      |              |
|----------|----------|----|-----|------|--|---|---|----|------|--------------|----|------|----|------|------|--------------|
| 03.12.00 | 03.12.12 | 12 | 361 | 2050 | AÇÃO: GESTÃO PROGRAMA DE EDUCAÇÃO - CONVÊNIO ESTADUAL      | 9 | 2 | 22 | 100% | 101.000,00   | 0% | 0,00 | 0% | 0,00 | 100% | 101.000,00   |
|          |          |    |     |      | OBJETIVO: GERIR O PROGRAMA DE EDUCAÇÃO - CONVÊNIO ESTADUAL |   |   |    |      |              |    |      |    |      |      |              |
|          |          |    |     |      | PRODUTO: AÇÕES GERENCIADAS                                 |   |   |    |      |              |    |      |    |      |      |              |
|          |          |    |     |      | META: 100%   |   |   |    |      |              |    |      |    |      |      |              |
| 03.12.00 | 03.12.54 | 12 | 361 | 2077 | AÇÃO: GESTÃO DO FUNDEB 60% FUNDAMENTAL                     | 9 | 2 | 18 | 100% | 9.864.000,00 | 0% | 0,00 | 0% | 0,00 | 100% | 9.864.000,00 |
|          |          |    |     |      | OBJETIVO: GERIR O FUNDEB 60% FUNDAMENTAL                   |   |   |    |      |              |    |      |    |      |      |              |
|          |          |    |     |      | PRODUTO: AÇÕES GERENCIADAS                                 |   |   |    |      |              |    |      |    |      |      |              |
|          |          |    |     |      | META: 100%   |   |   |    |      |              |    |      |    |      |      |              |
| 03.12.00 | 03.12.54 | 12 | 365 | 2078 | AÇÃO: GESTÃO FUNDEB 60% EDUCAÇÃO INFANTIL                  | 9 | 2 | 18 | 100% | 345.500,00   | 0% | 0,00 | 0% | 0,00 | 100% | 345.500,00   |
|          |          |    |     |      | OBJETIVO: GERIR O FUNDEB 60% EDUCAÇÃO INFANTIL             |   |   |    |      |              |    |      |    |      |      |              |
|          |          |    |     |      | PRODUTO: AÇÕES GERENCIADAS                                 |   |   |    |      |              |    |      |    |      |      |              |
|          |          |    |     |      | META: 100%   |   |   |    |      |              |    |      |    |      |      |              |
| 03.12.00 | 03.12.54 | 12 | 365 | 2079 | AÇÃO: GESTÃO FUNDEB 40% EDUCAÇÃO INFANTIL                  | 9 | 2 | 19 | 100% | 55.760,00    | 0% | 0,00 | 0% | 0,00 | 100% | 55.760,00    |
|          |          |    |     |      | OBJETIVO: GERIR AÇÕES DO FUNDEB 40% EDUCAÇÃO INFANTIL      |   |   |    |      |              |    |      |    |      |      |              |
|          |          |    |     |      | PRODUTO: AÇÕES GERENCIADAS                                 |   |   |    |      |              |    |      |    |      |      |              |
|          |          |    |     |      | META: 100%   |   |   |    |      |              |    |      |    |      |      |              |
| 03.12.00 | 03.12.12 | 12 | 368 | 1025 | AÇÃO: AMPLIFICAÇÃO/MODERNIZAÇÃO DE ESCOLAS - FUNDEB 40%    | 0 | 2 | 19 | 100% | 120.860,00   | 0% | 0,00 | 0% | 0,00 | 100% | 120.860,00   |
|          |          |    |     |      | OBJETIVO: GERIR A MERENDA ESCOLAR                          |   |   |    |      |              |    |      |    |      |      |              |
|          |          |    |     |      | PRODUTO: AÇÕES GERENCIADAS                                 |   |   |    |      |              |    |      |    |      |      |              |
|          |          |    |     |      | META: 100%   |   |   |    |      |              |    |      |    |      |      |              |
| 03.12.00 | 03.12.12 | 27 | 812 | 2085 | AÇÃO: GESTÃO DO ESTADIO DE FUTEBOL                         | 0 | 1 | 00 | 100% | 15.520,00    | 0% | 0,00 | 0% | 0,00 | 100% | 15.520,00    |
|          |          |    |     |      | OBJETIVO: GERIR AÇÕES DO ESTADIO DE FUTEBOL                |   |   |    |      |              |    |      |    |      |      |              |
|          |          |    |     |      | PRODUTO: AÇÕES GERENCIADAS                                 |   |   |    |      |              |    |      |    |      |      |              |
|          |          |    |     |      | META: 100%   |   |   |    |      |              |    |      |    |      |      |              |

95

# Prefeitura Municipal de Boa Vista do Tupim

|                             |          |    |     |      |   |       |     |     |      |               |          |       |          |       |       |               |
|-----------------------------|----------|----|-----|------|---|-------|-----|-----|------|---------------|----------|-------|----------|-------|-------|---------------|
| 03.12.00                    | 03.12.54 | 12 | 366 | 2104 | AÇÃO: GESTÃO FUNDEB 40% EJA                           | 0     | 2   | 19  | 100% | 5.000,00      | 0%       | 0,00  | 0%       | 0,00  | 100%  | 5.000,00      |
|                             |          |    |     |      | OBJETIVO: GERIR A MERENDA ESCOLAR                     |       |     |     |      |               |          |       |          |       |       |               |
|                             |          |    |     |      | PRODUTO: AÇÕES GERENCIADAS                            |       |     |     |      |               |          |       |          |       |       |               |
|                             |          |    |     |      | META: 100%  |       |     |     |      |               |          |       |          |       |       |               |
| 03.12.00                    | 03.12.54 | 12 | 366 | 2105 | AÇÃO: GESTÃO DO FUNDEB 60% EJA                        | 0     | 2   | 18  | 100% | 8.500,00      | 0%       | 0,00  | 0%       | 0,00  | 100%  | 8.500,00      |
|                             |          |    |     |      | OBJETIVO: GERIR A MERENDA ESCOLAR                     |       |     |     |      |               |          |       |          |       |       |               |
|                             |          |    |     |      | PRODUTO: AÇÕES GERENCIADAS                            |       |     |     |      |               |          |       |          |       |       |               |
|                             |          |    |     |      | META: 100%  |       |     |     |      |               |          |       |          |       |       |               |
| 03.12.00                    | 03.12.12 | 12 | 361 | 2107 | AÇÃO: GESTÃO DAS AÇÕES DO PROGRAMA PEJA               | 9     | 2   | 15  | 100% | 293.000,00    | 0%       | 0,00  | 0%       | 0,00  | 100%  | 293.000,00    |
|                             |          |    |     |      | OBJETIVO: GERIR AS AÇÕES DO PROGRAMA PEJA             |       |     |     |      |               |          |       |          |       |       |               |
|                             |          |    |     |      | PRODUTO: AÇÕES GERENCIADAS                            |       |     |     |      |               |          |       |          |       |       |               |
|                             |          |    |     |      | META: 100%  |       |     |     |      |               |          |       |          |       |       |               |
| 03.12.00                    | 03.12.12 | 12 | 365 | 2108 | AÇÃO: GESTÃO DAS AÇÕES DO PROGRAMA BRASIL CARINHOSO   | 9     | 2   | 15  | 100% | 155.000,00    | 0%       | 0,00  | 0%       | 0,00  | 100%  | 155.000,00    |
|                             |          |    |     |      | OBJETIVO: GERIR AS AÇÕES DO PROGRAMA BRASIL CARINHOSO |       |     |     |      |               |          |       |          |       |       |               |
|                             |          |    |     |      | PRODUTO: AÇÕES GERENCIADAS                            |       |     |     |      |               |          |       |          |       |       |               |
|                             |          |    |     |      | META: 100%  |       |     |     |      |               |          |       |          |       |       |               |
| <b>TOTAL GERAL PROGRAMA</b> |          |    |     |      |   |       |     |     |      |               |          |       |          |       |       |               |
|                             |          |    |     |      |   | IDUSO | GDR | FTE | SEDE |               | DISTRITO |       | DISTRITO |       | TOTAL |               |
|                             |          |    |     |      |   |       |     |     | QTD. | VALOR         | QTD.     | VALOR | QTD.     | VALOR | QTD.  | VALOR         |
|                             |          |    |     |      |   |       |     | 00  | 100% | 689.120,00    | 0%       | 0,00  | 0%       | 0,00  | 100%  | 689.120,00    |
|                             |          |    |     |      |   |       |     | 01  | 100% | 39.200,00     | 0%       | 0,00  | 0%       | 0,00  | 100%  | 39.200,00     |
|                             |          |    |     |      |   |       |     | 04  | 100% | 1.274.000,00  | 0%       | 0,00  | 0%       | 0,00  | 100%  | 1.274.000,00  |
|                             |          |    |     |      |   |       |     | 10  | 100% | 17.000,00     | 0%       | 0,00  | 0%       | 0,00  | 100%  | 17.000,00     |
|                             |          |    |     |      |   |       |     | 15  | 100% | 4.564.000,00  | 0%       | 0,00  | 0%       | 0,00  | 100%  | 4.564.000,00  |
|                             |          |    |     |      |   |       |     | 18  | 100% | 10.218.000,00 | 0%       | 0,00  | 0%       | 0,00  | 100%  | 10.218.000,00 |
|                             |          |    |     |      |   |       |     | 19  | 100% | 5.502.000,00  | 0%       | 0,00  | 0%       | 0,00  | 100%  | 5.502.000,00  |
|                             |          |    |     |      |   |       |     | 22  | 100% | 370.000,00    | 0%       | 0,00  | 0%       | 0,00  | 100%  | 370.000,00    |

# Prefeitura Municipal de Boa Vista do Tupim



PREFEITURA MUNICIPAL DE BOA VISTA DO TUPIM  
 ENDEREÇO:  
 CNPJ/MF:

| Anexo XVI: PRIORIDADES E METAS DA ADMINISTRAÇÃO/2016 |          |    |     |        |  |       |     |                |      |              |      |            |          |       |      |              |
|--|----------|----|-----|--------|--|-------|-----|----------------|------|--------------|------|------------|----------|-------|------|--------------|
| PROGRAMA DE APOIO ADM                                |          |    |     |        |  |       |     |                |      |              |      |            | LOA 2016 |       |      |              |
| OBJETIVO:  |          |    |     |        |  |       |     |                |      |              |      |            |          |       |      |              |
| JUSTIFICATIVA:                                       |          |    |     |        |  |       |     |                |      |              |      |            |          |       |      |              |
| DETALHAMENTO DO PROGRAMA                             |          |    |     |        |  |       |     |                |      |              |      |            |          |       |      |              |
| CÓDIGOS  |          |    |     | AÇÃO   |  |       |     | REGIONALIZAÇÃO |      |              |      |            |          |       |      |              |
| ORG/SEC.   | UNID.    | F  | SF  | CÓDIGO | DENOMINAÇÃO  | IDUSO | GDR | FTE            | SEDE | DISTRITO A   |      | DISTRITO B |          | TOTAL |      |              |
|  |          |    |     |        |  |       |     |                | QTD. | VALOR        | QTD. | VALOR      | QTD.     | VALOR | QTD. | VALOR        |
| 03.03.00   | 03.03.03 | 02 | 061 | 2068   | AÇÃO: GESTÃO DA PROCURADORIA GERAL DO MUNICIPIO          | 0     | 1   | 00             | 100% | 70.500,00    | 0%   | 0,00       | 0%       | 0,00  | 100% | 70.500,00    |
|  |          |    |     |        | OBJETIVO: GERIR AÇÕES DA PROCURADORIA GERAL DO MUNICIPIO |       |     |                |      |              |      |            |          |       |      |              |
|  |          |    |     |        | PRODUTO: AÇÕES GERENCIADAS/DESENVOLVIDAS                 |       |     |                |      |              |      |            |          |       |      |              |
|  |          |    |     |        | META: 100%   |       |     |                |      |              |      |            |          |       |      |              |
| 03.05.00   | 03.05.05 | 04 | 122 | 2070   | AÇÃO: GESTÃO DA SECRETARIA MUNICIPAL DE ADMINISTRAÇÃO    | 0     | 1   | 00             | 100% | 2.313.452,00 | 0%   | 0,00       | 0%       | 0,00  | 100% | 2.313.452,00 |
|  |          |    |     |        | OBJETIVO: GERIR AÇÕES DA SECRETARIA MUNICIPAL DE         |       |     |                |      |              |      |            |          |       |      |              |
|  |          |    |     |        | PRODUTO: AÇÕES GERENCIADAS/DESENVOLVIDAS                 |       |     |                |      |              |      |            |          |       |      |              |
|  |          |    |     |        | META: 100%   |       |     |                |      |              |      |            |          |       |      |              |

# Prefeitura Municipal de Boa Vista do Tupim

|          |          |    |     |      |   |   |   |    |      |              |    |      |    |      |      |              |
|----------|----------|----|-----|------|---|---|---|----|------|--------------|----|------|----|------|------|--------------|
| 03.06.00 | 03.06.06 | 04 | 123 | 2005 | AÇÃO: GESTÃO DA SECRETARIA MUNICIPAL DE PLANEJAMENTO E FINANÇAS                 | 0 | 1 | 00 | 100% | 275.800,00   | 0% | 0,00 | 0% | 0,00 | 100% | 275.800,00   |
|          |          |    |     |      | OBJETIVO: DESENVOLVER AÇÕES DA SECRETARIA MUNICIPAL DE PLANEJAMENTO E FINANÇAS  |   |   |    |      |              |    |      |    |      |      |              |
|          |          |    |     |      | PRODUTO: AÇÕES GERENCIADAS/DESENVOLVIDAS  |   |   |    |      |              |    |      |    |      |      |              |
|          |          |    |     |      | META: 100%  |   |   |    |      |              |    |      |    |      |      |              |
| 03.07.00 | 03.07.07 | 15 | 452 | 2038 | AÇÃO: GESTÃO DA SECRETARIA MUNICIPAL INFRAESTRUTURA E SERVIÇOS URBANOS          | 0 | 1 | 00 | 100% | 2.744.900,00 | 0% | 0,00 | 0% | 0,00 | 100% | 2.744.900,00 |
|          |          |    |     |      | OBJETIVO: DESENVOLVER AÇÕES DA SECRETARIA MUNICIPAL DE SERVIÇOS URBANOS         | 0 | 2 | 42 | 100% | 201.000,00   | 0% | 0,00 | 0% | 0,00 | 100% | 201.000,00   |
|          |          |    |     |      | PRODUTO: AÇÕES  |   |   |    |      |              |    |      |    |      |      |              |
|          |          |    |     |      | META: 100%  |   |   |    |      |              |    |      |    |      |      |              |
| 03.08.00 | 03.08.08 | 26 | 782 | 2042 | AÇÃO: GESTÃO DA SECRETARIA MUNICIPAL DE TRANSPORTE                              | 0 | 1 | 00 | 100% | 1.315.000,00 | 0% | 0,00 | 0% | 0,00 | 100% | 1.315.000,00 |
|          |          |    |     |      | OBJETIVO: DESENVOLVER AÇÕES DA SECRETARIA MUNICIPAL DE TRANSPORTE               |   |   |    |      |              |    |      |    |      |      |              |
|          |          |    |     |      | PRODUTO: AÇÕES GERENCIADAS  |   |   |    |      |              |    |      |    |      |      |              |
|          |          |    |     |      | META: 100%  |   |   |    |      |              |    |      |    |      |      |              |
| 03.09.00 | 03.09.09 | 20 | 605 | 2075 | AÇÃO: GESTÃO DA SECRETARIA MUNICIPAL DE AGRICULTURA REC. HÍDRICOS MEIO AMBIENTE | 0 | 1 | 00 | 100% | 67.200,00    | 0% | 0,00 | 0% | 0,00 | 100% | 67.200,00    |
|          |          |    |     |      | OBJETIVO: ADMINISTRAR A SECRETARIA MUNICIPAL DO MEIO AMBIENTE                   | 0 | 2 | 42 | 100% | 120.000,00   | 0% | 0,00 | 0% | 0,00 | 100% | 120.000,00   |
|          |          |    |     |      | PRODUTO: AÇÕES GERENCIADAS  |   |   |    |      |              |    |      |    |      |      |              |
|          |          |    |     |      | META: 100%  |   |   |    |      |              |    |      |    |      |      |              |

# Prefeitura Municipal de Boa Vista do Tupim

|                             |          |    |     |      |  |              |            |            |             |              |                 |              |                 |              |              |              |
|-----------------------------|----------|----|-----|------|--|--------------|------------|------------|-------------|--------------|-----------------|--------------|-----------------|--------------|--------------|--------------|
| 03.10.00                    | 03.10.10 | 10 | 301 | 2076 | AÇÃO: GESTÃO DA SECRETARIA MUNICIPAL DE SAÚDE                            | 6            | 2          | 02         | 100%        | 45.880,00    | 0%              | 0,00         | 0%              | 0,00         | 100%         | 45.880,00    |
|                             |          |    |     |      | OBJETIVO: GERIR A SECRETARIA MUNICIPAL DE SAÚDE                          | 9            | 2          | 14         | 100%        | 5.000,00     | 0%              | 0,00         | 0%              | 0,00         | 100%         | 5.000,00     |
|                             |          |    |     |      | PRODUTO: AÇÕES GERENCIADAS   |              |            |            |             |              |                 |              |                 |              |              |              |
|                             |          |    |     |      | META: 100%   |              |            |            |             |              |                 |              |                 |              |              |              |
| 03.11.00                    | 03.11.11 | 08 | 244 | 2029 | AÇÃO: GESTÃO DA SECRETARIA MIN. SOCIAL PROM. TRABALHO CIDADANIA          | 0            | 1          | 00         | 100%        | 533.500,00   | 0%              | 0,00         | 0%              | 0,00         | 100%         | 533.500,00   |
|                             |          |    |     |      | OBJETIVO: GERIR AÇÕES DA SECRETARIA MIN. SOCIAL PROM. TRABALHO CIDADANIA | 8            | 2          | 30         | 100%        | 47.000,00    | 0%              | 0,00         | 0%              | 0,00         | 100%         | 47.000,00    |
|                             |          |    |     |      | PRODUTO: AÇÕES GERENCIADAS   |              |            |            |             |              |                 |              |                 |              |              |              |
|                             |          |    |     |      | META: 100%   |              |            |            |             |              |                 |              |                 |              |              |              |
| 03.12.00                    | 03.12.12 | 12 | 361 | 2018 | AÇÃO: GESTÃO DAS AÇÕES DA SECRETARIA DE EDUCAÇÃO                         | 7            | 2          | 01         | 100%        | 1.846.300,00 | 0%              | 0,00         | 0%              | 0,00         | 100%         | 1.846.300,00 |
|                             |          |    |     |      | OBJETIVO: GERIR AÇÕES DO ENSINO FUNDAMENTAL                              |              |            |            |             |              |                 |              |                 |              |              |              |
|                             |          |    |     |      | PRODUTO: AÇÕES GERENCIADAS   |              |            |            |             |              |                 |              |                 |              |              |              |
|                             |          |    |     |      | META: 100%   |              |            |            |             |              |                 |              |                 |              |              |              |
| 03.12.00                    | 03.12.12 | 27 | 813 | 2015 | AÇÃO: GESTÃO DAS AÇÕES DE ESPORTE E LAZER                                | 0            | 1          | 00         | 100%        | 74.220,00    | 0%              | 0,00         | 0%              | 0,00         | 100%         | 74.220,00    |
|                             |          |    |     |      | OBJETIVO: GERIR AÇÕES DE ESPORTE E LAZER                                 |              |            |            |             |              |                 |              |                 |              |              |              |
|                             |          |    |     |      | PRODUTO: AÇÕES GERENCIADAS   |              |            |            |             |              |                 |              |                 |              |              |              |
|                             |          |    |     |      | META: 100%   |              |            |            |             |              |                 |              |                 |              |              |              |
| <b>TOTAL GERAL PROGRAMA</b> |          |    |     |      |  | <b>IDUSO</b> | <b>GDR</b> | <b>FTE</b> | <b>SEDE</b> |              | <b>DISTRITO</b> |              | <b>DISTRITO</b> |              | <b>TOTAL</b> |              |
|                             |          |    |     |      |  |              |            |            | <b>QTD.</b> | <b>VALOR</b> | <b>QTD.</b>     | <b>VALOR</b> | <b>QTD.</b>     | <b>VALOR</b> | <b>QTD.</b>  | <b>VALOR</b> |
|                             |          |    |     |      |  |              |            |            | 00          | 100%         | 7.394.572,00    | 0%           | 0,00            | 0%           | 0,00         | 7.394.572,00 |
|                             |          |    |     |      |  |              |            |            | 01          | 100%         | 1.846.300,00    | 0%           | 0,00            | 0%           | 0,00         | 1.846.300,00 |
|                             |          |    |     |      |  |              |            |            | 02          | 100%         | 45.880,00       | 0%           | 0,00            | 0%           | 0,00         | 45.880,00    |
|                             |          |    |     |      |  |              |            |            | 14          | 200%         | 5.000,00        | 0%           | 0,00            | 0%           | 0,00         | 5.000,00     |
|                             |          |    |     |      |  |              |            |            | 30          | 100%         | 47.000,00       | 0%           | 0,00            | 0%           | 0,00         | 47.000,00    |
|                             |          |    |     |      |  |              |            |            | 42          | 100%         | 321.000,00      | 0%           | 0,00            | 0%           | 0,00         | 321.000,00   |

# Prefeitura Municipal de Boa Vista do Tupim



PREFEITURA MUNICIPAL DE BOA VISTA DO TUPIM  
 ENDEREÇO:  
 CNPJ/MF:

| Anexo XVI: PRIORIDADES E METAS DA ADMINISTRAÇÃO/2016 |          |    |     |        |  |             |                |     |      |            |          |            |            |       |       |            |
|--|----------|----|-----|--------|--|-------------|----------------|-----|------|------------|----------|------------|------------|-------|-------|------------|
| MACROAÇÃO  |          |    |     |        |  |             |                |     |      |            |          | LQA 2016   |            |       |       |            |
| OPERAÇÕES ESPECIAIS                                  |          |    |     |        |  |             |                |     |      |            |          |            |            |       |       |            |
| OBJETIVO:  |          |    |     |        |  |             |                |     |      |            |          |            |            |       |       |            |
| JUSTIFICATIVA:                                       |          |    |     |        |  |             |                |     |      |            |          |            |            |       |       |            |
| DETALHAMENTO DO PROGRAMA                             |          |    |     |        |  |             |                |     |      |            |          |            |            |       |       |            |
| CÓDIGOS  |          |    |     |        |  |             | REGIONALIZAÇÃO |     |      |            |          |            |            |       |       |            |
| ORG/SEC.   | UNID.    | F  | SF  | CÓDIGO | AÇÃO DENOMINAÇÃO   | IDUSO       | GDR            | FTE | SEDE | DISTRITO A |          | DISTRITO B |            | TOTAL |       |            |
|  |          |    |     |        |  | QTD.        |                |     | QTD. | VALOR      | QTD.     | VALOR      | QTD.       | VALOR | QTD.  | VALOR      |
| 03.88.88   | 03.88.88 | 28 | 846 | 8888   | AÇÃO:ENCARGOS GERAIS E DO MUNICÍPIO                      | 0           | 1              | 00  | 100% | 591.000,00 | 0%       | 0,00       | 0%         | 0,00  | 100%  | 591.000,00 |
|  |          |    |     |        | OBJETIVO: Gerenciar as ações da administração            | 8           | 2              | 16  | 100% | 1.000,00   | 0%       | 0,00       | 0%         | 0,00  | 100%  | 1.000,00   |
|  |          |    |     |        | PRODUTO: Ações/Atividades gerenciadas.                   | 0           | 2              | 42  | 100% | 2.000,00   | 0%       | 0,00       | 0%         | 0,00  | 100%  | 2.000,00   |
|  |          |    |     |        | META: 100%   |             |                |     |      |            |          |            |            |       |       |            |
| 03.99.99   | 03.99.99 | 99 | 999 | 9999   | Ação: Reserva de Contingência                            | 0           | 1              | 00  | 100% | 100.000,00 | 0%       | 0,00       | 0%         | 0,00  | 100%  | 100.000,00 |
|  |          |    |     |        | Objetivo: Gerenciar as ações da administração municipal. |             |                |     |      |            |          |            |            |       |       |            |
|  |          |    |     |        | Produto: Ações/Atividades gerenciadas.                   |             |                |     |      |            |          |            |            |       |       |            |
|  |          |    |     |        | META: 100%   |             |                |     |      |            |          |            |            |       |       |            |
| TOTAL GERAL  |          |    |     |        |  |             | DESTINAÇÃO     |     | SEDE |            | DISTRITO |            | ZONA RURAL |       | TOTAL |            |
|  |          |    |     |        |  | IDUSO       | GDR            | FTE | QTD. | VALOR      | QTD.     | VALOR      | QTD.       | VALOR | QTD.  | VALOR      |
|  |          |    |     |        |  | 00          |                |     | 100% | 691.000,00 | 0%       | 0,00       | 0%         | 0,00  | 100%  | 691.000,00 |
|  |          |    |     |        |  | 16          |                |     | 100% | 1.000,00   | 0%       | 0,00       | 0%         | 0,00  | 100%  | 1.000,00   |
|  |          |    |     |        |  | 42          |                |     | 100% | 2.000,00   | 0%       | 0,00       | 0%         | 0,00  | 100%  | 2.000,00   |
|  |          |    |     |        |  | TOTAL GERAL |                |     | 100% | 691.000,00 | 0%       | 0,00       | 0%         | 0,00  | 100%  | 691.000,00 |

# Prefeitura Municipal de Boa Vista do Tupim

 PREFEITURA MUNICIPAL DE BOA VISTA DO TUPIM  
ESTADO DA BAHIA

LEI ORÇAMENTÁRIA ANUAL  
ANEXO DE METAS FISCAIS

ANEXO XVII - DEMONSTRATIVO I  
(Art. 4º, § 1º da L.C. 101/00)

## METAS ANUAIS 2016

| ESPECIFICAÇÃO               | 2016                     |                           |                             | 2017                     |                           |                             | 2018                     |                    |                             |
|-----------------------------|--------------------------|---------------------------|-----------------------------|--------------------------|---------------------------|-----------------------------|--------------------------|--------------------|-----------------------------|
|                             | Valor<br>Corrente<br>(a) | Valor<br>Constante<br>(b) | % PIB<br>(a / PIB)<br>x 100 | Valor<br>Corrente<br>(b) | Valor<br>Constante<br>(c) | % PIB<br>(b / PIB)<br>x 100 | Valor<br>Corrente<br>(c) | Valor<br>Constante | % PIB<br>(c / PIB)<br>x 100 |
| Receita Total               | 52.000.000               | 49.713.193                | 0,034                       | 46.095.455               | 42.170.634                | 0,020                       | 48.007.021               | 42.028.171         | 0,019                       |
| Receitas Primárias (I)      | 52.000.000               | 49.713.193                | 0,024                       | 46.095.455               | 42.170.634                | 0,020                       | 48.007.021               | 42.028.171         | 0,019                       |
| Despesa Total               | 52.000.000               | 49.713.193                | 0,024                       | 46.095.455               | 42.170.634                | 0,020                       | 48.007.021               | 42.028.171         | 0,019                       |
| Despesas Primárias (II)     | 51.514.690               | 49.249.226                | 0,024                       | 45.585.879               | 41.704.446                | 0,019                       | 47.471.966               | 41.559.753         | 0,018                       |
| Resultado Primário (I - II) | 485.310                  | 463.967                   | 0,000                       | 509.576                  | 466.187                   | 0,000                       | 535.054                  | 468.418            | 0,000                       |
| Resultado Nominal           | 373.428                  | 357.005                   | 0,000                       | 384.631                  | 351.881                   | 0,000                       | 396.169                  | 346.830            | 0,000                       |
| Dívida Pública Consolidada  | 15.830.513               | 15.134.334                | 0,007                       | 16.305.429               | 14.917.095                | 0,007                       | 16.794.592               | 14.702.974         | 0,006                       |
| Dívida Consolidada Líquida  | 12.821.018               | 12.257.188                | 0,005                       | 13.205.649               | 12.081.247                | 0,005                       | 13.601.818               | 11.907.832         | 0,005                       |

**Nota:**

- O cálculo das metas acima descritas foi realizado considerando-se o seguinte cenário macroeconômico:

| VARIÁVEIS   | 2016               | 2017               | 2018               |
|---|--------------------|--------------------|--------------------|
| *PIB real do Estado (crescimento % anual)                                   | 5,00%              | 5,50%              | 5,50%              |
| **Inflação Média (% anual) projetada com base em índice oficial de inflação | 4,60%              | 4,50%              | 4,50%              |
| **Projeção do PIB do Estado - R\$   | 214.091.651.449,26 | 235.500.816.594,19 | 259.050.898.283,61 |

**LOA BOA VISTA DE TUPIM - 2016**

Lei Complementar nº 101 Art. 4º § 1º: Integrará o projeto de lei de diretrizes orçamentárias Anexo de Metas Fiscais, em que serão estabelecidas metas anuais, em valores correntes e constantes, relativas a receitas, despesas, resultados nominal e primário e montante da dívida pública, para o exercício a que se referirem e para os dois seguintes.

# Prefeitura Municipal de Boa Vista do Tupim



PREFEITURA MUNICIPAL DE BOA VISTA DO TUPIM  
ESTADO DA BAHIA

## ANEXO XVII - DEMONSTRATIVO II

LEI ORÇAMENTÁRIA ANUAL  
ANEXO DE METAS FISCAIS

(Art. 4º, § 2º, I da L.C. 101/00)

### AVALIAÇÃO DO CUMPRIMENTO DAS METAS FISCAIS DO EXERCÍCIO ANTERIOR 2016

| ESPECIFICAÇÃO                 | I-Metas Previstas | % PIB  | II-Metas Realizadas | % PIB | Variação          |               |
|-------------------------------|-------------------|--------|---------------------|-------|-------------------|---------------|
|                               | 2014              |        | 2014                |       | Valor (c) = (b-a) | % (c/a) x 100 |
|                               | (a)               |        | (b)                 |       |                   |               |
| Receita Total                 | 46.000.000        | 0,024  | 36.263.386          | 0,017 | (9.736.614)       | (21,17)       |
| Receitas não Financeiras (I)  | 44.535.500        | 0,023  | 36.263.386          | 0,017 | (8.272.114)       | (18,57)       |
| Despesa Total                 | 46.000.000        | 0,024  | 34.982.014          | 0,016 | (11.017.986)      | (23,95)       |
| Despesas não Financeiras (II) | 45.714.021        | 0,023  | 34.758.041          | 0,016 | (10.955.981)      | (23,97)       |
| Resultado Primário (I-II)     | (1.178.521)       | -0,001 | 1.505.345           | 0,001 | 2.683.866         | (227,73)      |
| Resultado Nominal             | (51.943)          | 0,000  | 9.780.528           | 0,005 | 9.832.471         | (18.929,17)   |
| Dívida Pública Consolidada    | 1.288.168         | 0,001  | 14.921.777          | 0,007 | 13.633.609        | 1.058,37      |
| Dívida Consolidada Líquida*   | (1.783.393)       | -0,001 | 12.085.040          | 0,006 | 13.868.433        | (777,64)      |

NOTA: PIB Estadual Previsto e Realizado 2014

| ESPECIFICAÇÃO                                   | VALOR - R\$     |
|---|-----------------|
| PIB Estadual Realizado para o exercício 2013    | 194.628.774.045 |
| PIB Estadual Projetado para o exercício de 2014 | 214.091.651.449 |

LOA BOA VISTA DE TUPIM - 2016


Lei Complementar nº 101, § 2º, inciso I:

§ 2º O Anexo conterá, ainda:

I - avaliação do cumprimento das metas relativas ao ano anterior;



# Prefeitura Municipal de Boa Vista do Tupim

 PREFEITURA MUNICIPAL DE BOA VISTA DO TUPIM  
ESTADO DA BAHIA  
LEI ORÇAMENTÁRIA ANUAL  
ANEXO DE METAS FISCAIS

**ANEXO XVII - DEMONSTRATIVO III**  
(Art. 4º, § 2º, II da L.C. 101/00)

## METAS FISCAIS ATUAIS COMPARADAS COM AS FIXADAS NOS TRÊS EXERCÍCIOS ANTERIORES 2016

| ESPECIFICAÇÃO               | VALORES A PREÇOS CORRENTES |            |          |            |         |            |        |            |         |            |      |
|-----------------------------|----------------------------|------------|----------|------------|---------|------------|--------|------------|---------|------------|------|
|                             | 2013                       | 2014       | %        | 2015       | %       | 2016       | %      | 2017       | %       | 2018       | %    |
| Receita Total               | 30.576.465                 | 36.263.386 | 18,60    | 52.000.000 | 43,40   | 52.000.000 | -      | 46.095.455 | (11,35) | 48.007.021 | 4,15 |
| Receitas Primárias (I)      | 30.576.465                 | 36.263.386 | 18,60    | 52.000.000 | 43,40   | 52.000.000 | -      | 46.095.455 | (11,35) | 48.007.021 | 4,15 |
| Despesa Total               | 32.556.233                 | 34.982.014 | 7,45     | 52.000.000 | 48,65   | 52.000.000 | -      | 46.095.455 | (11,35) | 48.007.021 | 4,15 |
| Despesas Primárias (II)     | 32.390.689                 | 34.758.041 | 7,31     | 51.537.800 | 48,28   | 51.514.690 | (0,04) | 45.585.879 | (11,51) | 47.471.966 | 4,14 |
| Resultado Primário (I - II) | (1.814.224)                | 1.505.345  | (182,97) | 462.200    | (69,30) | 485.310    | 5,00   | 509.576    | 5,00    | 535.054    | 5,00 |
| Resultado Nominal           | (1.436.352)                | 9.790.528  | (780,93) | 362.551    | (96,29) | 373.428    | 3,00   | 384.631    | 3,00    | 396.169    | 3,00 |
| Dívida Pública Consolidada  | 4.738.869                  | 14.921.777 | 214,88   | 15.369.430 | 3,00    | 15.630.513 | 3,00   | 16.305.429 | 3,00    | 16.794.592 | 3,00 |
| Dívida Consolidada Líquida* | 2.304.512                  | 12.065.040 | 424,41   | 12.447.591 | 3,00    | 12.821.018 | 3,00   | 13.205.649 | 3,00    | 13.601.818 | 3,00 |

| FONTE: SEPLAN/SEI/BGE       | VALORES A PREÇOS CONSTANTES |            |          |            |         |            |        |            |         |            |        |
|-----------------------------|-----------------------------|------------|----------|------------|---------|------------|--------|------------|---------|------------|--------|
|                             | 2013                        | 2014       | %        | 2015       | %       | 2016       | %      | 2017       | %       | 2018       | %      |
| Receita Total               | 34.808.493                  | 38.366.662 | 10,22    | 55.016.000 | 43,40   | 49.713.193 | (9,64) | 42.170.634 | (15,17) | 42.028.171 | (0,34) |
| Receitas Primárias (I)      | 34.808.493                  | 38.366.662 | 10,22    | 55.016.000 | 43,40   | 49.713.193 | (9,64) | 42.170.634 | (15,17) | 42.028.171 | (0,34) |
| Despesa Total               | 37.062.276                  | 37.010.971 | (0,14)   | 55.016.000 | 48,65   | 49.713.193 | (9,64) | 42.170.634 | (15,17) | 42.028.171 | (0,34) |
| Despesas Primárias (II)     | 36.873.820                  | 36.774.007 | (0,27)   | 54.526.992 | 48,28   | 49.249.226 | (9,68) | 41.704.446 | (15,32) | 41.559.753 | (0,35) |
| Resultado Primário (I - II) | (2.065.327)                 | 1.592.655  | (177,11) | 489.008    | (69,30) | 463.967    | (5,12) | 466.187    | 0,48    | 468.418    | 0,48   |
| Resultado Nominal           | (1.635.154)                 | 10.347.798 | (732,83) | 383.578    | (96,29) | 357.005    | (6,33) | 351.881    | (1,44)  | 346.830    | (1,44) |
| Dívida Pública Consolidada  | 5.394.766                   | 15.787.240 | 192,64   | 16.260.857 | 3,00    | 15.134.334 | (6,93) | 14.917.095 | (1,44)  | 14.702.974 | (1,44) |
| Dívida Consolidada Líquida  | 2.623.475                   | 12.785.972 | 387,37   | 13.169.551 | 3,00    | 12.257.188 | (6,93) | 12.081.247 | (1,44)  | 11.907.832 | (1,44) |

### Metodologia de Cálculo dos Valores Constantes

| ÍNDICE DE INFLAÇÃO |       |       |       |       |       |
|--------------------|-------|-------|-------|-------|-------|
| 2013               | 2014  | 2015  | 2016  | 2017  | 2018  |
| 9,30%              | 7,60% | 5,80% | 4,60% | 4,50% | 4,50% |

\* Inflação Média (% anual) projetada com base no Índice Nacional de Preços ao Consumidor Amplo - IPCA, divulgado pelo IBGE.

### LOA BOA VISTA DE TUPIM - 2016

#### Lei Complementar nº 101 Art. 4º, § 2º, inciso II:

§ 2º O Anexo conterá, ainda:

II - demonstrativo das metas anuais, instruído com memória e metodologia de cálculo que justifiquem os resultados pretendidos, comparando-as com as fixadas nos três exercícios anteriores, e evidenciando a consistência delas com as premissas e os objetivos da política econômica nacional;

# Prefeitura Municipal de Boa Vista do Tupim



PREFEITURA MUNICIPAL DE BOA VISTA DO TUPIM  
ESTADO DA BAHIA  
LEI ORÇAMENTÁRIA ANUAL  
ANEXO DE METAS FISCAIS

**ANEXO XVII - DEMONSTRATIVO IV**  
(Art. 4º, § 2º, III da L.C. 101/00)

## EVOLUÇÃO DO PATRIMÔNIO LÍQUIDO 2016

| PATRIMÔNIO LÍQUIDO  | 2014                | % | 2013                  | % | 2012                   | % |
|---------------------|---------------------|---|-----------------------|---|------------------------|---|
| Patrimônio/Capital  | 1.833.488,67        |   | (7.523.341,14)        |   | (7.147.174,08)         |   |
| Reservas            | 44.838.029,82       |   | 42.702.885,54         |   | 36.589.973,44          |   |
| Resultado Acumulado | 42.912.866,71       |   | 40.869.396,87         |   | 44.113.314,58          |   |
| <b>TOTAL</b>        | <b>3.758.651,77</b> |   | <b>(5.689.852,47)</b> |   | <b>(14.670.515,22)</b> |   |

### REGIME PREVIDENCIÁRIO


| PATRIMÔNIO LÍQUIDO   | 2014   | % | 2013 | % | 2012 | % |
|----------------------|--|---|------|---|------|---|
| Patrimônio/Capital   | <b>O município não tem Regime de previdência própria</b> |   |      |   |      |   |
| Reservas             |  |   |      |   |      |   |
| Lucro ou Prejuízo Ac |  |   |      |   |      |   |
| <b>TOTAL</b>         | -  |   | -    |   | -    |   |

### LOA BOA VISTA DE TUPIM - 2016

Lei Complementar nº 101/00 Art. 4º § 2º, inciso III:  
§ 2º O Anexo conterá, ainda:

III - evolução do patrimônio líquido, também nos últimos três exercícios, destacando a origem e a aplicação dos recursos obtidos com a alienação de ativos.

# Prefeitura Municipal de Boa Vista do Tupim

 PREFEITURA MUNICIPAL DE BOA VISTA DO TUPIM  
ESTADO DA BAHIA  
LEI ORÇAMENTÁRIA ANUAL  
ANEXO DE METAS FISCAIS

**ANEXO XVII - DEMONSTRATIVO V**  
(Art. 4º, § 2º, III da L.C. 101/00)

**ORIGEM E APLICAÇÃO DOS RECURSOS OBTIDOS COM A ALIENAÇÃO DE ATIVOS**  
2016

| RECEITAS REALIZADAS                           | 2014<br>(a)            | 2013<br>(d)            | 2012       |
|---|------------------------|------------------------|------------|
| RECEITAS DE CAPITAL                           | -                      | -                      | -          |
| ALIENAÇÃO DE ATIVOS                           | -                      | -                      | -          |
| Alienação de Bens Móveis                      | -                      | -                      | -          |
| Alienação de Bens Imóveis                     | -                      | -                      | -          |
| <b>TOTAL (I)</b>                              | -                      | -                      | -          |
| DESPESAS EXECUTADAS                           | 2014<br>(b)            | 2013<br>(e)            | 2012       |
| APLICAÇÃO DOS RECURSOS DA ALIENAÇÃO DE ATIVOS | -                      | -                      | -          |
| DESPESAS DE CAPITAL                           | -                      | -                      | -          |
| Investimentos                                 | -                      | -                      | -          |
| Inversões Financeiras                         | -                      | -                      | -          |
| Amortização da Dívida                         | -                      | -                      | -          |
| DESPESAS CORRENTES DOS REGIMES DE PREVID.     | -                      | -                      | -          |
| Regime Geral de Previdência Social            | -                      | -                      | -          |
| Regime Próprio dos Servidores Públicos        | -                      | -                      | -          |
| <b>TOTAL (II)</b>                             | -                      | -                      | -          |
| <b>SALDO FINANCEIRO (III)=(I-II)</b>          | <b>(c) = (a-b)+(f)</b> | <b>(f) = (d-e)+(g)</b> | <b>(g)</b> |
| <b>Valor (III)</b>                            | -                      | -                      | -          |

**LOA BOA VISTA DE TUPIM - 2016**

Lei Complementar nº 101/00 Art. 4º § 2º, inciso III:  
§ 2º O Anexo conterá, ainda:

III - evolução do patrimônio líquido, também nos últimos três exercícios, destacando a origem e a aplicação dos recursos obtidos com a alienação de ativos.

# Prefeitura Municipal de Boa Vista do Tupim



PREFEITURA MUNICIPAL DE BOA VISTA DO TUPIM  
ESTADO DA BAHIA

LEI ORÇAMENTÁRIA ANUAL  
ANEXO DE METAS FISCAIS

**ANEXO XVII - DEMONSTRATIVO VI**  
(Art. 4º, § 2º, IV, alínea a, da L.C. 101/00)

## RECEITAS E DESPESAS PREVIDENCIÁRIAS DO RPPS 2016

| RECEITAS PREVIDENCIÁRIAS   | 2013 | 2014 | 2015 |
|--|------|------|------|
| RECEITAS PREVIDENCIÁRIAS - RPPS (EXCETO INTRA-ORÇAMENTÁRIAS) (I) |      |      |      |
| RECEITAS CORRENTES   |      |      |      |
| Receita de Contribuições   |      |      |      |
| Pessoal Civil  |      |      |      |
| Pessoal Militar  |      |      |      |
| Outras Receitas de Contribuições                                 |      |      |      |
| Receita Patrimonial  |      |      |      |
| Receitas de Serviços   |      |      |      |
| Outras Receitas Correntes  |      |      |      |
| Compensação Previdenciária do RGPS para o RPPS                   |      |      |      |
| Demais Receitas Correntes  |      |      |      |
| RECEITAS DE CAPITAL  |      |      |      |
| Alienação de Bens, direitos e ativos                             |      |      |      |
| Amortização de Empréstimos                                       |      |      |      |
| Outras Receitas de Capital                                       |      |      |      |
| (-) DEDUÇÕES DA RECEITA  |      |      |      |
| RECEITAS PREVIDENCIÁRIAS - RPPS (INTRA-ORÇAMENTÁRIAS) (II)       |      |      |      |
| REPASSES PREVIDENCIÁRIOS RECEBIDOS PELO RPPS                     |      |      |      |
| RECEITAS CORRENTES   |      |      |      |
| Receita de Contribuições   |      |      |      |
| Contribuição Patronal do Exercício                               |      |      |      |
| Pessoal Civil  |      |      |      |
| Pessoal Militar  |      |      |      |
| Cobertura de Déficit Atuarial                                    |      |      |      |
| Regime de Débitos e Parcelamentos                                |      |      |      |
| Receita Patrimonial  |      |      |      |
| Receita de Serviços  |      |      |      |
| Outras Receitas Correntes  |      |      |      |
| RECEITAS DE CAPITAL  |      |      |      |
| (-) DEDUÇÕES DA RECEITA  |      |      |      |
| <b>TOTAL DAS RECEITAS PREVIDENCIÁRIAS (III) = (I + II)</b>       |      |      |      |

Os Servidores do Município são contribuintes do Regime Geral de Previdência Social

# Prefeitura Municipal de Boa Vista do Tupim



PREFEITURA MUNICIPAL DE BOA VISTA DO TUPIM  
ESTADO DA BAHIA

| DESPESAS PREVIDENCIÁRIAS - RPPS (EXCETO INTRA-ORÇAMENTÁRIAS) (IV) | 2013 | 2014 | 2015 |
|---|------|------|------|
| <b>ADMINISTRAÇÃO</b>  | -    | -    | -    |
| Despesas Correntes  |      |      |      |
| Despesas de Capital   |      |      |      |
| <b>PREVIDÊNCIA SOCIAL</b>   | -    | -    | -    |
| Pessoal Civil   |      |      |      |
| Pessoal Militar   |      |      |      |
| Outras Despesas Previdenciárias                                   |      |      |      |
| Compensação Previdenciária do RPPS para o RGPS                    |      |      |      |
| Demais Despesas Previdenciárias                                   |      |      |      |
| <b>DESPESAS PREVIDENCIÁRIAS - RPPS (INTRA-ORÇAMENTÁRIAS) (V)</b>  |      |      |      |
| <b>ADMINISTRAÇÃO</b>  |      |      |      |
| Despesas Correntes  |      |      |      |
| Despesas de Capital   |      |      |      |
| <b>TOTAL DAS DESPESAS PREVIDENCIÁRIAS (VI) = (IV + V)</b>         |      |      |      |
| <b>RESULTADO PREVIDENCIÁRIO (VII) = (III - VI)</b>                |      |      |      |

**LOA BOA VISTA DE TUPIM - 2016**

Lei Complementar nº 101/00 Art. 4º § 2º, inciso IV, alínea a:  
§ 2º O Anexo conterá, ainda:

IV - avaliação da situação financeira e atuarial:  
a) dos regimes geral de previdência social e próprio dos servidores públicos e do Fundo de Amparo ao Trabalhador;

| <b>APORTES DE RECURSOS PARA O REGIME PRÓPRIO DE PREVIDÊNCIA DO SERVIDOR</b> | 2013 | 2014 | 2015 |
|---|------|------|------|
| <b>TOTAL DOS APORTES PARA O RPPS</b>  |      |      |      |
| Plano Financeiro  |      |      |      |
| Recursos para Cobertura de Insuficiências Financeiras                       |      |      |      |
| Recursos para Formação de Reserva   |      |      |      |
| Outros Aportes para o RPPS  |      |      |      |
| Plano Previdenciário  |      |      |      |
| Recursos para Cobertura de Déficit Financeiro                               |      |      |      |
| Recursos para Cobertura de Déficit Atuarial                                 |      |      |      |
| Outros Aportes para o RPPS  |      |      |      |
| <b>RESERVA ORÇAMENTÁRIA DO RPPS</b>   |      |      |      |
| <b>BENS E DIREITOS DO RPPS</b>  |      |      |      |

# Prefeitura Municipal de Boa Vista do Tupim



PREFEITURA MUNICIPAL DE BOA VISTA DO TUPIM  
ESTADO DA BAHIA

LEI ORÇAMENTÁRIA ANUAL  
ANEXO DE METAS FISCAIS

**ANEXO XVII - DEMONSTRATIVO VI**  
(Art. 4º, § 2º, IV, alínea a, da L.C. 101/00)

## PROJEÇÃO ATUARIAL DO RPPS 2016

| EXERCÍCIO | RECEITAS        | DESPESAS        | RESULTADO      | SALDO FINANCEIRO                   |
|-----------|-----------------|-----------------|----------------|------------------------------------|
|           | PREVIDENCIÁRIAS | PREVIDENCIÁRIAS | PREVIDENCIÁRIO | DO EXERCÍCIO                       |
|           | (a)             | (b)             | (c) = (a-b)    | (d) = (d Exercício anterior) + (c) |
|           |                 |                 |                | -                                  |

FONTE:


LOA BOA VISTA DE TUPIM - 2016

Lei Complementar nº 101/00 Art. 4º § 2º, inciso IV, alínea a:  
§ 2º O Anexo conterá, ainda:

IV - avaliação da situação financeira e atuarial:

a) dos regimes geral de previdência social e próprio dos servidores públicos e do Fundo de Amparo ao Trabalhador;

# Prefeitura Municipal de Boa Vista do Tupim

 **PREFEITURA MUNICIPAL DE BOA VISTA DO TUPIM**  
ESTADO DA BAHIA  
LEI ORÇAMENTÁRIA ANUAL  
ANEXO DE METAS FISCAIS

**ANEXO XVII - DEMONSTRATIVO VII**  
(Art. 4º, § 2º, V, alínea a, da L.C. 101/00)

## ESTIMATIVA E COMPENSAÇÃO DA RENÚNCIA DE RECEITA 2016

| TRIBUTO      | MODALIDADE | SETOR/PROGRAMA/<br>BENEFICIÁRIO | RENÚNCIA DA RECEITA PREVISTA |      |      | COMPENSAÇÃO |
|--------------|------------|---------------------------------|------------------------------|------|------|-------------|
|              |            |                                 | 2016                         | 2017 | 2018 |             |
|              |            |                                 |                              |      |      |             |
| <b>TOTAL</b> |            |                                 | -                            | -    | -    | -           |


### LOA BOA VISTA DE TUPIM - 2016

Lei Complementar nº 101/00 Art. 4º § 2º, inciso V:

FONTE:

V - demonstrativo da estimativa e compensação de renúncia de receita e da margem de expansão das despesas obrigatórias de caráter continuado

# Prefeitura Municipal de Boa Vista do Tupim

 PREFEITURA MUNICIPAL DE BOA VISTA DO TUPIM  
ESTADO DA BAHIA  
LEI ORÇAMENTÁRIA ANUAL  
ANEXO DE METAS FISCAIS

**ANEXO XVII - DEMONSTRATIVO VIII**  
(Art. 4º, § 2º, IV, alínea a, da L.C. 101/00)

## MARGEM DE EXPANSÃO DAS DESPESAS OBRIGATÓRIAS DE CARÁTER CONTINUADO 2016

| EVENTO  | Valor Previsto 2016  |
|---|----------------------|
| Aumento Permanente da Receita                     | <b>23.813.500,00</b> |
| (-) Transferências constitucionais                |                      |
| (-) Transferências ao FUNDEB                      | <b>4.690.000,00</b>  |
| Saldo Final do Aumento Permanente de Receita (I)  | <b>19.123.500,00</b> |
| Redução Permanente de Despesa (II)                |                      |
| Margem Bruta (III) = (I+II)                       | <b>19.123.500,00</b> |
| Saldo Utilizado da Margem Bruta (IV)              | -                    |
| Novas DOCC  | -                    |
| Novas DOCC geradas por PPP                        |                      |
| Margem Líquida de Expansão de DOCC (V) = (III-IV) | <b>19.123.500,00</b> |

### LOA BOA VISTA DE TUPIM - 2016

Lei Complementar nº 101/00 Art. 4º § 2º, inciso V:  
§ 2º O Anexo conterá, ainda:

V - demonstrativo da estimativa e compensação de renúncia de receita e da margem de expansão das despesas obrigatórias de caráter continuado



# Prefeitura Municipal de Boa Vista do Tupim



PREFEITURA MUNICIPAL DE BOA VISTA DO TUPIM  
ESTADO DA BAHIA

ANEXO XVIII

PREFEITURA MUNICIPAL DE BOA VISTA DO TUPIM  
LEI ORÇAMENTÁRIA ANUAL  
ANEXO DE RISCOS FISCAIS  
**DEMONSTRATIVO DE RISCOS FISCAIS E PROVIDÊNCIAS**  
2016

LRF, art 4º, § 3º

RS 1,00

| PASSIVOS CONTINGENTES  |   | PROVIDÊNCIAS  |  |
|--|---|---|--|
| Descrição  | Valor   | Descrição   | Valor  |
| Restos a Pagar com prescrição interrompida                     | Os Riscos fiscais e passivos contingentes apresentados possuem mensuração imprecisa e de grande complexidade, desta forma justifica-se a não apresentação de valores neste campo. | Estes passivos contingentes, outros riscos e eventos fiscais capazes de afetar as contas públicas do município previstos na Lei de Diretrizes Orçamentárias, só poderão ser atendidos através da Reserva de Contingência, consignada à Lei Orçamentária do exercício. | Valor da Dotação orçamentária consignada para a reserva de contingência na lei Orçamentária anual de 2016. |
| Débitos não quitados com concessionários de Serviços Públicos  |   |   |  |
| Débitos que não tiveram negociações de parcelamento concluídas |   |   |  |
| TOTAL  |   | TOTAL   |  |
| SUBTOTAL   |   | SUBTOTAL  |  |
| DEMAIS RISCOS FISCAIS PASSIVOS                                 |   | PROVIDÊNCIAS  |  |
| Descrição  | Valor   | Descrição   | Valor  |
|  |   |   |  |
| SUBTOTAL   |   | SUBTOTAL  |  |
| TOTAL  |   | TOTAL   |  |

**LOA BOA VISTA DE TUPIM - 2016**

Lei Complementar nº 101/00 Art. 4º § 3º:

§ 3º A lei de diretrizes orçamentárias conterá Anexo de Riscos Fiscais, onde serão avaliados os passivos contingentes e outros riscos capazes de afetar as contas públicas, informando as providências a serem tomadas, caso se concretizem.

# Prefeitura Municipal de Boa Vista do Tupim



PREFEITURA MUNICIPAL DE BOA VISTA DO TUPIM  
ESTADO DA BAHIA

ANEXO XIX: LIMITES CONSTITUCIONAIS - LEGISLATIVO

PREFEITURA MUNICIPAL DE BOA VISTA DO TUPIM  
LIMITE DE DESPESAS DO LEGISLATIVO

Emenda Constitucional nº 58/2009

## RECEITA

| DENOMINAÇÃO                                     | ESTIMATIVA           |                      |                      |
|---|----------------------|----------------------|----------------------|
|   | 2016                 | 2017                 | 2018                 |
| <b>RECEITA TRIBUTÁRIA (I)</b>                   | <b>1.003.000,00</b>  | <b>1.034.052,76</b>  | <b>1.076.466,71</b>  |
| IMPOSTOS  | 840.000,00           | 874.902,07           | 911.254,32           |
| IPTU  | 80.000,00            | 83.324,07            | 86.786,26            |
| IRRF  | 180.000,00           | 187.479,00           | 195.268,75           |
| ITBI  | 150.000,00           | 156.232,50           | 162.723,96           |
| ISS   | 430.000,00           | 447.866,50           | 466.475,35           |
| TAXAS   | 120.000,00           | 124.986,00           | 130.179,17           |
| Taxas p/ Exercício do Poder de Polícia          | 110.000,00           | 114.570,50           | 119.330,90           |
| Taxas pela Prestação de Serviços                | 10.000,00            | 10.415,50            | 10.848,26            |
| Receita da Dívida Ativa Tributária              | 24.000,00            | 14.375,24            | 14.421,52            |
| Multas e Juros de Mora - Tributária             | 19.000,00            | 19.789,45            | 20.611,70            |
| Cota-Parte do CIDE(II)                          | 10.000,00            | 10.415,50            | 10.848,26            |
| <b>TRANSFERÊNCIAS CONSTITUCIONAIS (III)</b>     | <b>23.450.000,00</b> | <b>24.430.933,97</b> | <b>25.442.737,26</b> |
| Cota-Parte do FPM                               | 17.900.000,00        | 18.643.745,00        | 19.418.392,60        |
| Cota-Parte do ITR                               | 70.000,00            | 72.908,50            | 75.937,85            |
| ICMS - LC nº 87/96                              | 70.000,00            | 79.494,97            | 79.495,97            |
| Cota-Parte do ICMS                              | 5.000.000,00         | 5.207.750,00         | 5.424.132,01         |
| Cota-Parte do IPVA                              | 300.000,00           | 312.465,00           | 325.447,92           |
| Cota-Parte do IPI sobre Exportação              | 110.000,00           | 114.570,50           | 119.330,90           |
| <b>TOTAL DAS RECEITAS (IV)=(I) + (II)+(III)</b> | <b>24.463.000,00</b> | <b>25.475.402,24</b> | <b>26.530.052,24</b> |

## DESPESA

| DENOMINAÇÃO                                     | ESTIMATIVA   |              |              |
|---|--------------|--------------|--------------|
|   | 2016         | 2017         | 2018         |
| Valor Orçado para Repasse                       | 1.460.258,00 | 1.547.873,48 | 1.640.745,89 |
| LIMITE MÁXIMO DO REPASSE (V) = (IV) * (4% a 7%) | 1.565.550,00 | 1.712.410,00 | 1.783.278,16 |

# Prefeitura Municipal de Boa Vista do Tupim



PREFEITURA MUNICIPAL DE BOA VISTA DO TUPIM  
ESTADO DA BAHIA

ANEXO XX: LIMITES CONSTITUCIONAIS - EDUCAÇÃO

PREFEITURA MUNICIPAL DE BOA VISTA DO TUPIM  
LIMITE DE DESPESAS COM EDUCAÇÃO

Constituição Federal, artigo 212 / Emenda Constitucional nº 14 de 12/09/96

**RECEITA**

| DENOMINAÇÃO   | ESTIMATIVA           |                      |                      |
|---|----------------------|----------------------|----------------------|
|   | 2016                 | 2017                 | 2018                 |
| <b>RECEITA TRIBUTÁRIA (I)</b>                       | <b>900.000,00</b>    | <b>926.773,11</b>    | <b>964.729,59</b>    |
| IMPOSTOS  | 840.000,00           | 874.902,07           | 911.254,32           |
| IPTU  | 80.000,00            | 83.324,07            | 86.786,26            |
| IRRF  | 180.000,00           | 187.479,00           | 195.268,75           |
| ITBI  | 150.000,00           | 156.232,50           | 162.723,96           |
| ISS   | 430.000,00           | 447.866,50           | 466.475,35           |
| Receita de impostos da Dívida Ativa e Multa e Juros | 60.000,00            | 51.871,04            | 53.475,27            |
| <b>TRANSFERÊNCIAS CONSTITUCIONAIS (II)</b>          | <b>23.450.000,00</b> | <b>24.430.933,97</b> | <b>25.442.737,26</b> |
| Cota-Parte do FPM                                   | 17.900.000,00        | 18.643.745,00        | 19.418.392,60        |
| Cota-Parte do ITR                                   | 70.000,00            | 72.908,50            | 75.937,85            |
| ICMS - LC nº 87/96                                  | 70.000,00            | 79.494,97            | 79.495,97            |
| Cota-Parte do ICMS                                  | 5.000.000,00         | 5.207.750,00         | 5.424.132,01         |
| Cota-Parte do IPVA                                  | 300.000,00           | 312.465,00           | 325.447,92           |
| Cota-Parte do IPI sobre Exportação                  | 110.000,00           | 114.570,50           | 119.330,90           |
| (-) Deduções para formação do FUNDEB (III)          | (4.690.000,00)       | (4.886.186,79)       | (5.088.547,45)       |
| <b>TOTAL DAS RECEITAS (V)=(I + II)</b>              | <b>24.350.000,00</b> | <b>25.357.707,09</b> | <b>26.407.466,85</b> |

**LIMITE DE DESPESAS COM EDUCAÇÃO - Constituição Federal, artigo 212 / Emenda Constitucional nº 14 de 12/09/96**

| DENOMINAÇÃO  | LIMITES             |                     |                     |
|--|---------------------|---------------------|---------------------|
|  | 2016                | 2017                | 2018                |
| <b>LIMITE MÍNIMO A SER APLICADO EM EDUCAÇÃO (EXCLUINDO FUNDEB)</b> | <b>1.397.500,00</b> | <b>1.453.239,98</b> | <b>1.513.319,26</b> |

**FUNDEB**

| DENOMINAÇÃO                                    | VALOR A SER APLICADO |                      |                      |
|--|----------------------|----------------------|----------------------|
|  | 2016                 | 2017                 | 2018                 |
| <b>TRANSFERÊNCIAS MULTIGOVERNAMENTAIS (IV)</b> | <b>20.678.000,00</b> | <b>21.537.170,90</b> | <b>22.432.040,35</b> |
| Transferências do FUNDEB                       | 15.678.000,00        | 16.329.420,90        | 17.007.908,34        |
| Complementação FUNDEB                          | 5.000.000,00         | 5.207.750,00         | 5.424.132,01         |
| Outras Transferências Governamentais           | -                    | -                    | -                    |
| <b>LIMITE MÁXIMO (40%*IV)</b>                  | <b>8.271.200,00</b>  | <b>8.614.868,36</b>  | <b>8.972.816,14</b>  |
| <b>LIMITE MÍNIMO (60% * IV)</b>                | <b>12.406.800,00</b> | <b>12.922.302,54</b> | <b>13.459.224,21</b> |

**ORÇAMENTO DA DESPESA**

| DENOMINAÇÃO  | VALOR ORÇADO         |                      |                      |
|--|----------------------|----------------------|----------------------|
|  | 2016                 | 2017                 | 2018                 |
| <b>Valor Orçado para Educação</b>  | <b>23.813.500,00</b> |                      |                      |
| Despesas Vinculadas  | 6.208.000,00         | 2.801.769,50         | 2.918.183,02         |
| Valor Líquido Orçado para Educação                                       | 17.605.500,00        | (2.801.769,50)       | (2.918.183,02)       |
| <b>LIMITE MÍNIMO DO REPASSE (25% (I+II)+(IV-III))</b>                    | <b>22.075.500,00</b> | <b>22.990.410,88</b> | <b>23.945.359,61</b> |
| <b>ORÇADO MANUTENÇÃO E DESENVOLVIMENTO DO ENSINO - FUNDEB</b>            | <b>15.720.000,00</b> | <b>16.373.166,00</b> | <b>17.053.471,05</b> |
| <b>LIMITE MÁXIMO (40%*IV)</b>  | <b>10.218.000,00</b> | <b>10.642.557,90</b> | <b>11.084.756,18</b> |
| <b>LIMITE MÍNIMO (60% * IV)</b>  | <b>5.502.000,00</b>  | <b>5.730.608,10</b>  | <b>5.968.714,87</b>  |
| <b>ORÇADO MÍNIMO A SER APLICADO EM EDUCAÇÃO (EXCLUINDO FUNDEB)FT-001</b> | <b>1.885.500,00</b>  | <b>1.961.435,67</b>  | <b>2.042.553,42</b>  |

# Prefeitura Municipal de Boa Vista do Tupim



PREFEITURA MUNICIPAL DE BOA VISTA DO TUPIM  
ESTADO DA BAHIA

## ANEXO XXI: LIMITES CONSTITUCIONAIS - SAÚDE

PREFEITURA MUNICIPAL DE BOA VISTA DO TUPIM  
LIMITE DE DESPESAS COM SAÚDE

Emenda Constitucional nº 29/00

### RECEITA

| DENOMINAÇÃO   | ESTIMATIVA           |                      |                      |
|---|----------------------|----------------------|----------------------|
|   | 2016                 | 2017                 | 2018                 |
| <b>RECEITA TRIBUTÁRIA (I)</b>   | <b>900.000,00</b>    | <b>926.773,11</b>    | <b>964.729,59</b>    |
| IMPOSTOS  | 840.000,00           | 874.902,07           | 911.254,32           |
| IPTU  | 80.000,00            | 83.324,07            | 86.786,26            |
| IRRF  | 180.000,00           | 187.479,00           | 195.268,75           |
| ITBI  | 150.000,00           | 156.232,50           | 162.723,96           |
| ISS   | 430.000,00           | 447.866,50           | 466.475,35           |
| Receita da Dívida Ativa e Multa e Juros de Impostos, da dívida ativa de impostos e Correção Monetária | 60.000,00            | 51.871,04            | 53.475,27            |
| <b>TRANSFERÊNCIAS CONSTITUCIONAIS (II)</b>  | <b>23.450.000,00</b> | <b>24.430.933,97</b> | <b>25.442.737,26</b> |
| Cota-Parte do FPM   | 17.900.000,00        | 18.643.745,00        | 19.418.392,60        |
| Cota-Parte do ITR   | 70.000,00            | 72.908,50            | 75.937,85            |
| ICMS - LC nº 87/96  | 70.000,00            | 79.494,97            | 79.495,97            |
| Cota-Parte do ICMS  | 5.000.000,00         | 5.207.750,00         | 5.424.132,01         |
| Cota-Parte do IPVA  | 300.000,00           | 312.465,00           | 325.447,92           |
| Cota-Parte do IPI sobre Exportação  | 110.000,00           | 114.570,50           | 119.330,90           |
| Transferência de Recursos do SUS (III)  | 3.445.000,00         | 3.588.139,75         | 3.737.226,96         |
| <b>TOTAL DAS RECEITAS (IV)=(I) + (II)</b>   | <b>24.350.000,00</b> | <b>25.357.707,09</b> | <b>26.407.466,85</b> |

### DESPESA

| DENOMINAÇÃO                             | VALOR A SER APLICADO |                |                |
|---|----------------------|----------------|----------------|
|   | 2016                 | 2017           | 2018           |
| Valor Orçado para SAÚDE (Receita)       | 10.931.000,00        |                |                |
| (-) REPASSES DO SUS + CONVÊNIO          | 6.056.000,00         | 4.298.476,85   | 4.477.078,56   |
| VALOR LÍQUIDO ORÇADO P/ SAÚDE (Receita) | 4.875.000,00         | (4.298.476,85) | (4.477.078,56) |
| LIMITE MÍNIMO DO REPASSE(15%)           | 3.652.500,00         | 3.803.656,06   | 3.961.120,03   |

# Prefeitura Municipal de Boa Vista do Tupim



PREFEITURA MUNICIPAL DE BOA VISTA DO TUPIM  
ESTADO DA BAHIA

ANEXO XXII: LIMITE DA DESPESA COM PESSOAL DO PODER EXECUTIVO

**PREFEITURA MUNICIPAL DE BOA VISTA DO TUPIM**  
**LIMITE DE DESPESAS COM PESSOAL**

*Lei Complementar 101/00*

**DESPESA**

| DENOMINAÇÃO                           | ESTIMATIVA           |
|---------------------------------------|----------------------|
|                                       | 2016                 |
| <b>TOTAL APLICADO PODER EXECUTIVO</b> | <b>20.930.010,00</b> |
| <b>LIMITE DE APLICAÇÃO</b>            | 22.908.528,00        |
| <b>RECEITA CORRENTE LÍQUIDA</b>       | 44.656.000,00        |
| <b>% DE DESPESAS COM PESSOAL</b>      | <b>46,9%</b>         |
| <b>Limite Prudencial</b>              | 51,3%                |

# Prefeitura Municipal de Boa Vista do Tupim



PREFEITURA MUNICIPAL DE BOA VISTA DO TUPIM  
ESTADO DA BAHIA

**ANEXO XXIII: COMPATIBILIDADE DA PROGRAMAÇÃO DA LOA E DO ANEXO DE METAS FISCAIS DA LDO (Art. 5º, Lei 101/00)**

(Art. 4º, § 1º da L.C. 101/00)

PREFEITURA MUNICIPAL DE BOA VISTA DO TUPIM  
COMPATIBILIZAÇÃO ENTRE LDO 2016 E LOA 2016

| ESPECIFICAÇÃO                 | 2016          |               | DIFERENÇA    |
|-------------------------------|---------------|---------------|--------------|
|                               | LDO           | ORÇAMENTO     |              |
| Receita Total                 | 53.000.000,00 | 52.000.000,00 | 1.000.000,00 |
| Receitas Não-Financeiras (I)  | 53.000.000,00 | 52.000.000,00 | 1.000.000,00 |
| Despesa Total                 | 53.000.000,00 | 52.000.000,00 | 1.000.000,00 |
| Despesas Não-Financeiras (II) | 52.514.690,00 | 51.514.690,00 | 1.000.000,00 |
| Resultado Primário (I – II)   | 485.310,00    | 485.310,00    | (0,00)       |