

Prefeitura Municipal de Boa Vista do Tupim

Lei Orçamentária Anual (Loa)



LEI Nº 605, de 10 de Dezembro de 2013

Estima a Receita e fixa a Despesa do Orçamento Anual do Município de BOA VISTA DO TUPIM, para o exercício financeiro de 2014.

O Prefeito Municipal de BOA VISTA DO TUPIM, ESTADO DA BAHIA, faço saber que a Câmara Municipal aprovou e eu sanciono a seguinte Lei.

TÍTULO I DO CONTEÚDO DA LEI ORÇAMENTÁRIA

Art. 1º. Esta Lei estima a receita e fixa a despesa do orçamento anual do Município de BOA VISTA DO TUPIM, para o exercício financeiro de 2014, nos termos das disposições constitucionais, compreendendo:

I - O Orçamento Fiscal referente aos Poderes Legislativo e Executivo, seus órgãos, entidades e fundos da administração direta e indireta.

II - O Orçamento da Seguridade Social, abrangendo todas as entidades e órgãos a ela vinculados, bem como os fundos instituídos e mantidos pelo Poder Público.

TÍTULO II DOS ORÇAMENTOS FISCAL E DA SEGURIDADE SOCIAL

CAPÍTULO I DA ESTIMATIVA DA RECEITA

Art. 2º. A Receita total estimada nos Orçamentos Fiscal e da Seguridade Social é no valor de R\$ 46.000.000,00 (quarenta e seis milhões reais).

Art. 3º. A Receita decorrerá da arrecadação de tributos, contribuições e outras receitas correntes e de capital, previstos na legislação vigente e estimadas com o seguinte desdobramento:

Prefeitura Municipal de Boa Vista do Tupim



GABINETE DO PREFEITO



TÍTULOS	TOTAL
RECEITAS CORRENTES	41.600.000,00
RECEITA TRIBUTÁRIA	910.000,00
RECEITAS DE CONTRIBUIÇÕES	15.000,00
RECEITA PATRIMONIAL	330.000,00
RECEITAS AGROPECUÁRIA	9.000,00
RECEITA DE SERVIÇOS	170.000,00
TRANSFERÊNCIAS CORRENTES	39.842.500,00
OUTRAS RECEITAS CORRENTES	323.500,00
SUB-TOTAL	41.600.000,00
RECEITAS DE CAPITAL	4.400.000,00
TRANSFERÊNCIAS DE CAPITAL	4.400.000,00
SUB-TOTAL	4.400.000,00
TOTAL GERAL	46.000.000,00

Art. 4º. A Receita será realizada com base na arrecadação direta das transferências constitucionais, das transferências voluntárias e de outras rendas na forma da legislação em vigor, de acordo com os códigos, denominações e detalhamentos da Receita Pública, instituídos pelas Portarias do Secretário do Tesouro Nacional do Ministério da Fazenda, que aprova o Manual de Procedimentos da Receita Pública.

CAPÍTULO II DA FIXAÇÃO DA DESPESA

Art. 5º. A Despesa total fixada é no valor de R\$ 46.000.000,00 (quarenta e seis milhões reais) desdobrada nos seguintes orçamentos:

- I - orçamento fiscal em R\$ 34.425.220,00;
- II - orçamento da seguridade social em R\$ 11.574.780,00.

Art. 6º. A Despesa fixada à conta dos recursos previstos neste capítulo, observado a programação anexa a esta Lei, apresenta o seguinte desdobramento:

–

Prefeitura Municipal de Boa Vista do Tupim



GABINETE DO PREFEITO

**Boa Vista do Tupim**
A PREFEITURA TRABALHA PRA VOCÊ VIVER MELHOR**I - por órgãos:**

DISCRIMINAÇÃO	FISCAL	SEGURIDADE	TOTAL
CAMARA MUNICIPAL	1.696.000,00		1.696.000,00
GABINETE DO PREFEITO	545.979,00		545.979,00
PROCURADORIA GERAL DO MUNICÍPIO	195.500,00		195.500,00
CONTROLADORIA INTERNA	69.600,00		69.600,00
SECRETARIA MUNICIPAL DE ADMINISTRAÇÃO	2.126.500,00		2.126.500,00
SECRETARIA MUNICIPAL DE PLANEJAMENTO E FINANÇAS	200.500,00		200.500,00
SECRETARIA MUNIC INFRAESTRUTURA E SERV URBANOS	5.532.800,00		5.532.800,00
SECRETARIA MUNICIPAL DE TRANSPORTES	1.565.700,00		1.565.700,00
SEC MUN AGRIC REC HÍDRICOS MEIO AMBIENTE	324.000,00		324.000,00
SECRETARIA MUNICIPAL DA SAÚDE		9.513.400,00	9.513.400,00
SEC MUN ASSIST SOCIAL PROM TRAB CIDADANIA		2.061.380,00	2.061.380,00
SEC MUN EDUCAÇÃO, CULTURA ESPORTE E LAZER	21.254.541,00		21.254.541,00
ENCARGOS GERAIS DO MUNICÍPIO	714.100,00		714.100,00
RESERVA DE CONTINGENCIA	200.000,00		200.000,00
TOTAL GERAL	34.425.220,00	11.574.780,00	46.000.000,00

II - por funções:

DISCRIMINAÇÃO	FISCAL	SEGURIDADE	TOTAL
LEGISLATIVA	1.696.000,00		1.696.000,00
JUDICIÁRIA	195.500,00		195.500,00
ADMINISTRAÇÃO	2.933.179,00		2.933.179,00
SEGURANÇA PÚBLICA	9.400,00		9.400,00
ASSISTÊNCIA SOCIAL		2.061.380,00	2.061.380,00
SAÚDE		9.513.400,00	9.513.400,00
EDUCAÇÃO	20.319.000,00		20.319.000,00
CULTURA	897.100,00		897.100,00
URBANISMO	4.269.200,00		4.269.200,00
HABITAÇÃO	942.000,00		942.000,00
SANEAMENTO	57.000,00		57.000,00
GESTÃO AMBIENTAL	179.700,00		179.700,00
AGRICULTURA	170.800,00		170.800,00
ENERGIA	238.100,00		238.100,00
TRANSPORTE	1.565.700,00		1.565.700,00
DESPORTO E LAZER	38.441,00		38.441,00
ENCARGOS ESPECIAIS	714.100,00		714.100,00
RESERVA DE CONTINGÊNCIA	200.000,00		200.000,00
TOTAL GERAL	34.425.220,00	11.574.780,00	46.000.000,00

Prefeitura Municipal de Boa Vista do Tupim



GABINETE DO PREFEITO



III - por órgãos:

DISCRIMINAÇÃO	TOTAL
CAMARA MUNICIPAL	1.696.000,00
GABINETE DO PREFEITO	545.979,00
PROCURADORIA GERAL DO MUNICÍPIO	195.500,00
CONTROLADORIA INTERNA	69.600,00
SECRETARIA MUNICIPAL DE ADMINISTRAÇÃO	2.126.500,00
SECRETARIA MUNICIPAL DE PLANEJAMENTO E FINANÇAS	200.500,00
SECRETARIA MUNIC INFRAESTRUTURA E SERV URBANOS	5.532.800,00
SECRETARIA MUNICIPAL DE TRANSPORTES	1.565.700,00
SEC MUN AGRIC REC HÍDRICOS MEIO AMBIENTE	324.000,00
SECRETARIA MUNICIPAL DA SAÚDE	9.513.400,00
SEC MUN ASSIST SOCIAL PROM TRAB CIDADANIA	2.061.380,00
SEC MUN EDUCAÇÃO, CULTURA ESPORTE E LAZER	21.254.541,00
ENCARGOS GERAIS DO MUNICIPIO	714.100,00
RESERVA DE CONTIGENCIA	200.000,00
TOTAL	46.000.000,00

CAPÍTULO III DAS AUTORIZAÇÕES

Art. 7º. Fica o chefe do Poder Executivo autorizado a:

I - Abrir créditos suplementares nos limites e com os recursos abaixo indicados:

- a) decorrentes de superávit financeiro até o limite de 5 % (cinco por cento) do mesmo, de acordo com o estabelecido no art. 43, § 1º, Inciso I e § 2º da Lei 4.320/64;
- b) decorrentes do excesso de arrecadação até o limite de 5 % (cinco por cento) do mesmo, conforme estabelecido no art. 43, § 1º, Inciso II e §§ 3º e 4º da Lei 4.320/64;
- c) decorrentes de anulação parcial ou total de dotações na forma definida na Lei de Diretrizes Orçamentárias 2014, até o limite de 5 % (cinco por cento) das mesmas, conforme o estabelecido no art. 43, § 1º, Inciso III da Lei 4.320/64, e com base no Art. 167, Inciso VI da Constituição Federal.
- d) decorrentes da anulação da Reserva de Contingência, em conformidade com o disposto no inciso III, art. 5º da Lei Complementar nº 101 - Lei de Responsabilidade Fiscal, de 4 de maio de 2000 e na Lei de Diretrizes Orçamentárias 2014.

II - Efetuar operações de créditos por antecipação da receita, nos limites fixados pelo Senado Federal e na forma do disposto no art. 38 da Lei Complementar nº 101/2000.

Art. 8º. Esta Lei vigorará de 01 de janeiro a 31 de dezembro de 2014.

Gabinete do Prefeito, 10 de Dezembro de 2013

Prefeitura Municipal de Boa Vista do Tupim



Prefeitura Municipal de Boa Vista do Tupim Estado da Bahia

Demonstrativo XV Memória e Metodologia de Cálculo das Metas Anuais (Artigo 4º, Parágrafo 2º, inciso II, da Lei Complementar 101, de 04 de maio de 2000)

A metodologia de cálculo utilizada para a demonstração das metas anuais para o período que compreende os anos de 2014, 2015 e 2016, levou em consideração as receitas realizadas durante os exercícios de 2010, 2011 e 2012, bem como a projetada até o final do ano em evidência.

Foram acolhidos para correção das distorções de valores, dentro do cenário macroeconômico, o Índice de Preço ao Consumidor Amplo – IPCA, o Produto Interno Bruto da União e o Produto Interno Bruto do Estado. Utiliza-se para os anos de 2013, 2014, 2015, e 2016 respectivamente:

- I. Índice de Preço ao Consumidor Amplo – IPCA: 3,21%, 4,14%, 4,50% e 4,50%;
- II. Produto Interno Bruto da União – PIB União: 5,20%, 5,50%, 5,50% e 5,50%;
- III. Produto Interno Bruto do Estado – PIB Estado: 5,30%, 4,30%, 4,30% e 4,10%.

A aplicação dos métodos de projeção levam em consideração a oscilação das receitas que compreendem o período de 2011 a 2012, sendo aplicada nestas a correção com base no respectivo índice de preço. Além disso, a título de corrigir a distorção proveniente do crescimento dos PIB's da União e do Estado e os seus impactos em suas principais transferências, foram utilizadas a incidência percentual do PIB da União nas transferências correntes, precisamente na Cota Parte do FPM e ICMS Exportação, e a incidência percentual do PIB do Estado nas Cotas Partes do ICMS e IPI sobre Exportação.

Para as receitas que durante os três anos da série histórica se apresentaram com crescimento linear, foram aplicadas projeções estatísticas com base na tendência para o exercício a que se refere à LOA e para os dois subsequentes.

Prefeitura Municipal de Boa Vista do Tupim

**PREFEITURA MUNICIPAL DE BOA VISTA DO TUPIM**Praça Rui Barbosa, 252
Centro
C.N.P.J. : 13.718.176/0001-25**Anexo I - Sumário Geral da Receita por Fontes e da Despesa por Função de Governo (LDO)****Orçamento 2014**

FONTES	VALOR	VALOR
RECEITAS CORRENTES		41.600.000,00
RECEITA TRIBUTÁRIA	910.000,00	
RECEITAS DE CONTRIBUIÇÕES	15.000,00	
RECEITA PATRIMONIAL	330.000,00	
RECEITAS AGROPECUÁRIA	9.000,00	
RECEITA DE SERVIÇOS	170.000,00	
SERVIÇOS DE SAÚDE	100.000,00	
SERVIÇOS HOSPITALARES-AHI TRANSF SUS	50.000,00	
SERVIÇOS AMBULATORIAIS- TRANSF SUS	50.000,00	
TRANSFERÊNCIAS CORRENTES	39.842.500,00	
OUTRAS RECEITAS CORRENTES	323.500,00	
RECEITAS DE CAPITAL		4.400.000,00
OPERAÇÕES DE CRÉDITO	0,00	
TRANSFERÊNCIAS DE CAPITAL	4.400.000,00	
TOTAL		46.000.000,00

CAMARA MUNICIPAL

LEGISLATIVA

1.696.000,00

TOTAL 1.696.000,00**GABINETE DO PREFEITO**

ADMINISTRAÇÃO

536.579,00

SEGURANÇA PÚBLICA

9.400,00

TOTAL 545.979,00**PROCURADORIA GERAL DO MUNICÍPIO**

JUDICIÁRIA

195.500,00

TOTAL 195.500,00**CONTROLADORIA INTERNA**

ADMINISTRAÇÃO

69.600,00

TOTAL 69.600,00**SECRETARIA MUNICIPAL DE ADMINISTRAÇÃO**

ADMINISTRAÇÃO

2.126.500,00

TOTAL 2.126.500,00**SECRETARIA MUNICIPAL DE PLANEJAMENTO E FINANÇAS**

ADMINISTRAÇÃO

200.500,00

TOTAL 200.500,00**SECRETARIA MUNIC INFRAESTRUTURA E SERV URBANOS**

URBANISMO

4.269.200,00

HABITAÇÃO

942.000,00

SANEAMENTO

57.000,00

AGRICULTURA

26.500,00

ENERGIA

238.100,00

TOTAL 5.532.800,00**SECRETARIA MUNICIPAL DE TRANSPORTES**

TRANSPORTE

1.565.700,00

TOTAL 1.565.700,00**SEC MUN AGRIC REC HÍDRICOS MEIO AMBIENTE**

GESTÃO AMBIENTAL

170.200,00

AGRICULTURA

144.300,00

TOTAL 314.500,00

Pag.: 1 de 51

Prefeitura Municipal de Boa Vista do Tupim

FUNDO MUNICIPAL DE MEIO AMBIENTE	
GESTÃO AMBIENTAL	9.500,00
TOTAL	9.500,00
SECRETARIA MUNICIPAL DA SAÚDE	
SAÚDE	1.861.210,00
TOTAL	1.861.210,00
FUNDO MUNICIPAL DE SAÚDE	
SAÚDE	7.652.190,00
TOTAL	7.652.190,00
SEC MUN ASSIST SOCIAL PROM TRAB CIDADANIA	
ASSISTÊNCIA SOCIAL	1.321.180,00
TOTAL	1.321.180,00
FUNDO MUNICIPAL DE ASSISTÊNCIA SOCIAL	
ASSISTÊNCIA SOCIAL	729.700,00
TOTAL	729.700,00
FUNDO MUNICIPAL DOS DIREITOS DA CRIANÇA E ADOLESCENTE	
ASSISTÊNCIA SOCIAL	10.500,00
TOTAL	10.500,00
SEC MUN EDUCAÇÃO, CULTURA ESPORTE E LAZER	
EDUCAÇÃO	5.279.000,00
CULTURA	897.100,00
DESPORTO E LAZER	38.441,00
TOTAL	6.214.541,00
FUNDEB	
EDUCAÇÃO	15.040.000,00
TOTAL	15.040.000,00
ENCARGOS GERAIS DO MUNICIPIO	
ENCARGOS ESPECIAIS	714.100,00
TOTAL	714.100,00
RESERVA DE CONTIGENCIA	
RESERVA DE CONTINGÊNCIA	200.000,00
TOTAL	200.000,00
TOTAL GERAL	46.000.000,00

FUNÇÕES	VALOR
LEGISLATIVA	1.696.000,00
JUDICIÁRIA	195.500,00
ADMINISTRAÇÃO	2.933.179,00
SEGURANÇA PÚBLICA	9.400,00
ASSISTÊNCIA SOCIAL	2.061.380,00
SAÚDE	9.513.400,00
EDUCAÇÃO	20.319.000,00
CULTURA	897.100,00
URBANISMO	4.269.200,00
HABITAÇÃO	942.000,00
SANEAMENTO	57.000,00
GESTÃO AMBIENTAL	179.700,00
AGRICULTURA	170.800,00
ENERGIA	238.100,00
TRANSPORTE	1.565.700,00
DESPORTO E LAZER	38.441,00
ENCARGOS ESPECIAIS	714.100,00
RESERVA DE CONTINGÊNCIA	200.000,00
TOTAL	46.000.000,00

Prefeitura Municipal de Boa Vista do Tupim



PREFEITURA MUNICIPAL DE BOA VISTA DO TUPIM

Praça Rui Barbosa, 252
Centro
C.N.P.J. : 13.718.176/0001-25

Orçamento 2014

Anexo II - Demonstrativo da Receita e Despesa Segundo as Categorias Econômicas (Anexo 01, Lei Nº 4.320/64)

RECEITAS		DESPESAS	
RECEITAS CORRENTES	41.600.000,00	DESPESAS CORRENTES	40.974.349,00
RECEITA TRIBUTÁRIA	910.000,00	PESSOAL E ENCARGOS SOCIAIS	22.308.698,75
RECEITAS DE CONTRIBUIÇÕES	15.000,00	JUROS E ENCARGOS DA DIVIDA	120.000,00
RECEITA PATRIMONIAL	330.000,00	OUTRAS DESPESAS CORRENTES	18.545.650,25
RECEITAS AGROPECUÁRIA	9.000,00		0,00
RECEITA DE SERVIÇOS	170.000,00		0,00
TRANSFERÊNCIAS CORRENTES	39.842.500,00		0,00
OUTRAS RECEITAS CORRENTES	323.500,00		0,00
		SUPERAVIT	625.651,00
TOTAL R\$	41.600.000,00	TOTAL R\$	41.600.000,00
SUPERAVIT DO ORÇAMENTO CORRENTE	625.651,00	DESPESAS DE CAPITAL	4.825.651,00
RECEITAS DE CAPITAL	4.400.000,00		0,00
OPERAÇÕES DE CRÉDITO	0,00	INVESTIMENTOS	4.359.841,00
TRANSFERÊNCIAS DE CAPITAL	4.400.000,00	INVERSOES FINANCEIRAS	0,00
	0,00	AMORTIZACAO DA DIVIDA	465.810,00
	0,00	RESERVA DE CONTINGENCIA	200.000,00
RECEITAS INTRA-ORÇAMENTÁRIAS	0,00	RESERVA DE CONTINGENCIA	200.000,00
TOTAL R\$	5.025.651,00	TOTAL R\$	5.025.651,00
RESUMO			
RECEITAS CORRENTES	41.600.000,00	DESPESAS CORRENTES	40.974.349,00
RECEITAS DE CAPITAL	4.400.000,00	DESPESAS DE CAPITAL	4.825.651,00
		RESERVA DE CONTINGÊNCIA	200.000,00
TOTAL	46.000.000,00	TOTAL	46.000.000,00

Prefeitura Municipal de Boa Vista do Tupim



PREFEITURA MUNICIPAL DE BOA VISTA DO TUPIM

Orçamento 2014

Praça Rui Barbosa, 252
Centro
C.N.P.J. : 13.718.176/0001-25

Anexo III - Demonstrativo da Receita Segundo sua Natureza e Fonte de Recursos (Anexo 02, Lei Nº 4.320/64)

CÓDIGO	ESPECIFICAÇÃO	ID	GDR	FT	PF	DDR	OPTATIVO	SUBALÍNEA	ALÍNEA	RUBRICA	SUB-FONTE	FONTE	CATEGORIA
1.0.0.0.00.00.00.00	RECEITAS CORRENTES												41.600.000,00
1.1.0.0.00.00.00.00	RECEITA TRIBUTÁRIA											910.000,00	
1.1.1.0.00.00.00.00	IMPOSTOS										800.000,00		
1.1.1.2.00.00.00.00	IMPOSTOS SOBRE O PATRIMÔNIO E RENDA									400.000,00			
1.1.1.2.02.00.00.00	IPTU								100.000,00				
1.1.1.2.02.00.00.00	IPTU - RECURSOS ORDINÁRIOS	0	1	00	P	0000			56.000,00				
1.1.1.2.02.00.00.00	IPTU - 25% - EDUCAÇÃO	7	2	01	P	0010			27.000,00				
1.1.1.2.02.00.00.00	IPTU - 15% - SAÚDE	6	2	02	P	0020			17.000,00				
1.1.1.2.04.00.00.00	IMPOSTO S/RENDA E PROVENTOS DE QUALQUER NATUREZA								200.000,00				
1.1.1.2.04.31.00.00	IMPOSTO DE RENDA RETIDO NA FONTE							166.000,00					
1.1.1.2.04.31.00.00	RECURSOS ORDINÁRIOS	0	1	00	P	0000		112.000,00					
1.1.1.2.04.31.00.00	IMPOSTO DE RENDA RETIDO NA FONTE - 25% - EDUCAÇÃO	7	2	01	P	0010		54.000,00					
1.1.1.2.04.32.00.00	IMPOSTO DE RENDA RETIDO NA FONTE - SAÚDE - 15% - SAÚDE	6	2	02	P	0020		34.000,00					
1.1.1.2.08.00.00.00	ITBI- IMPOSTO S/ TRANSMISSÃO DE BENS IMÓVEIS								100.000,00				
1.1.1.2.08.00.00.00	ITBI- IMPOSTO S/ TRANSMISSÃO DE BENS IMÓVEIS - RECURSOS ORDINÁRIOS	0	1	00	P	0000		56.000,00					
1.1.1.2.08.00.00.00	ITBI- IMPOSTO S/ TRANSMISSÃO DE BENS IMÓVEIS - 25% - EDUCAÇÃO	7	2	01	P	0010		27.000,00					
1.1.1.2.08.00.00.00	ITBI- IMPOSTO S/ TRANSMISSÃO DE BENS IMÓVEIS - 15% - SAÚDE	6	2	02	P	0020		17.000,00					
1.1.1.3.00.00.00.00	IMPOSTO S/PRODUÇÃO E A CIRCULAÇÃO									400.000,00			
1.1.1.3.05.00.00.00	IMPOSTO SOBRE SERVIÇOS DE QUALQUER NATUREZA								400.000,00				
1.1.1.3.05.01.00.00	IMPOSTO SOBRE SERVIÇOS DE QUALQUER NATUREZA - QUALQUER NATUREZA - RECURSOS ORDINÁRIOS	0	1	00	P	0000		224.000,00					
1.1.1.3.05.01.00.00	IMPOSTO SOBRE SERVIÇOS DE QUALQUER NATUREZA - QUALQUER NATUREZA - 25% - EDUCAÇÃO	7	2	01	P	0010		108.000,00					
1.1.1.3.05.01.00.00	IMPOSTO SOBRE SERVIÇOS DE QUALQUER NATUREZA - QUALQUER NATUREZA - 15% - SAÚDE	6	2	02	P	0020		68.000,00					
1.1.2.0.00.00.00.00	TAXAS										110.000,00		
1.1.2.1.00.00.00.00	TAXAS P/EXERCÍCIO DO PODER DE POLÍCIA									100.000,00			
1.1.2.1.01.00.00.00	TAXAS DE SERVIÇOS ADMINISTRATIVOS								100.000,00				
1.1.2.1.01.01.00.00	TAXA DE LICENÇA PARA LOCALIZAÇÃO DO FUNCIONAMENTO DE ESTABELECIMENTOS - RECURSOS ORDINÁRIOS	0	1	00	P	0000		10.000,00					

Prefeitura Municipal de Boa Vista do Tupim



PREFEITURA MUNICIPAL DE BOA VISTA DO TUPIM

Orçamento 2014

Praça Rui Barbosa, 252
Centro
C.N.P.J. : 13.718.176/0001-25

Anexo III - Demonstrativo da Receita Segundo sua Natureza e
Fonte de Recursos (Anexo 02, Lei Nº 4.320/64)

CÓDIGO	ESPECIFICAÇÃO	ID	GDR	FT	PF	DDR	OPTATIVO	SUBALÍNEA	ALÍNEA	RUBRICA	SUB-FONTE	FONTE	CATEGORIA
1.1.2.1.01.02.00.00	TAXA DE LICENÇA PARA LOCALIZAÇÃO E FUNCIONAMENTO DE ESTABELECIMENTOS - RECURSOS ORDINÁRIOS	0	1	00	P	0000		50.000,00					
1.1.2.1.01.03.00.00	TAXA DE PUBLICIDADE COMERCIAL - RECURSOS ORDINÁRIOS	0	1	00	P	0000		10.000,00					
1.1.2.1.01.04.00.00	TAXA DE FUNCIONAMENTO EM HORÁRIO ESPECIAL - RECURSOS ORDINÁRIOS	0	1	00	P	0000		10.000,00					
1.1.2.1.01.05.00.00	TAXA DE LICENÇA P/ EXECUÇÃO DE OBRAS - RECURSOS ORDINÁRIOS	0	1	00	P	0000		10.000,00					
1.1.2.1.01.06.00.00	TAXA DE UTILIZAÇÃO DE ÁREA DE DOMÍNIO PÚBLICO - RECURSOS ORDINÁRIOS	0	1	00	P	0000		10.000,00					
1.1.2.2.00.00.00.00	TAXAS PELA PRESTAÇÃO DE SERVIÇOS									10.000,00			
1.1.2.2.01.00.00.00	COMPRA DE EDITAL-REC ORDINÁRIOS - RECURSOS ORDINÁRIOS	0	1	00	P	0000		10.000,00					
1.2.0.0.00.00.00.00	RECEITAS DE CONTRIBUIÇÕES											15.000,00	
1.2.2.1.00.00.00.00	CONTRIBUIÇÃO SOCIAIS - RECURSOS ORDINÁRIOS	0	1	00	P	0000				15.000,00			
1.3.0.0.00.00.00.00	RECEITA PATRIMONIAL											330.000,00	
1.3.2.1.00.00.00.00	JUROS DE TÍTULO DE RENDA									20.000,00			
1.3.2.1.01.00.00.00	RENDIMENTOS DE APLICAÇÃO - RECURSOS ORDINÁRIOS	0	1	00	P	0000		10.000,00					
1.3.2.1.02.00.00.00	RENDIMENTOS DE RECURSOS - RECURSOS ORDINÁRIOS	0	1	00	P	0000		10.000,00					
1.3.2.5.00.00.00.00	REMUNERAÇÃO DE DEPÓSITOS BANCÁRIOS									310.000,00			
1.3.2.5.01.00.00.00	REMUNERAÇÃO DE DEPÓSITOS RECURSOS VINCULADOS							285.000,00					
1.3.2.5.01.01.00.00	RECEITAS REM DEP BANCÁRIO-ROYALTIES - ROYALTIES / FUND. ESP/ COMPENS.	0	2	42	P	0420		10.000,00					
1.3.2.5.01.02.00.00	RECEITAS REM DEP BANCÁRIO-FUNDEB-60% - FUNDEB 60%	9	2	18	P	0180		24.000,00					
1.3.2.5.01.03.00.00	RECEITAS REM DEP BANCÁRIO-FUNDO SAÚDE - RECURSOS SUS	9	2	14	P	0140		10.000,00					
1.3.2.5.01.05.00.00	RECEITAS REM DEP BANCÁRIO-MANUT E DESEV ENSINO - RECURSOS FNDE	9	2	15	P	0150		10.000,00					
1.3.2.5.01.06.00.00	RECEITAS REM DEP BANCÁRIO-AÇÕES SERV PÚBLICOS - RECURSOS ORDINÁRIOS	0	1	00	P	0000		10.000,00					
1.3.2.5.01.09.00.00	RECEITAS REM DEP BANCÁRIO-CIDE - RECURSOS CIDE	8	2	16	P	0160		10.000,00					
1.3.2.5.01.10.00.00	REND. APLICAÇÃO RECURSOS FNAS - RECURSOS FNAS	9	2	29	P	0290		10.000,00					
1.3.2.5.01.11.00.00	REND. APLICAÇÃO RECURSOS SALÁRIO-EDUCAÇÃO - SALÁRIO EDUCAÇÃO	9	2	04	P	0040		70.000,00					
1.3.2.5.01.12.00.00	REND. APLICAÇÃO RECURSOS DE CONVÊNIOS - TRANSF. CONV.-OUTROS	9	2	24	P	0241		10.000,00					

Prefeitura Municipal de Boa Vista do Tupim



PREFEITURA MUNICIPAL DE BOA VISTA DO TUPIM

Orçamento 2014

Praça Rui Barbosa, 252
Centro
C.N.P.J. : 13.718.176/0001-25

Anexo III - Demonstrativo da Receita Segundo sua Natureza e Fonte de Recursos (Anexo 02, Lei Nº 4.320/64)

CÓDIGO	ESPECIFICAÇÃO	ID	GDR	FT	PF	DDR	OPTATIVO	SUBALÍNEA	ALÍNEA	RUBRICA	SUB-FONTE	FONTE	CATEGORIA
1.3.2.5.01.14.00.00	REND. APLICAÇÃO DOS RECURSOS ORDINÁRIOS - REM DE DEPÓSITOS BANC	0	2	94	P	0940		35.000,00					
1.3.2.5.01.15.00.00	REND. APLICAÇÃO DOS RECURSOS FNDE - RECURSOS FNDE	9	2	15	P	0150		20.000,00					
1.3.2.5.01.16.00.00	REND. APLICAÇÃO DOS RECURSOS FIES - RECURSOS FIES	8	2	30	P	0300		10.000,00					
1.3.2.5.01.17.00.00	REND. APLICAÇÃO DE RECURSOS FUNDEB - 40% - FUNDEB 40%	9	2	19	P	0190		16.000,00					
1.3.2.5.01.18.00.00	REND. APLICAÇÃO DE RECURSOS DO FNS - RECURSOS SUS	9	2	14	P	0140		10.000,00					
1.3.2.5.01.19.00.00	REND. APLICAÇÃO DO FUNDO ESPECIAL DE PETROLEO - ROYALTIES / FUND. ESP/ COMPENS.	0	2	42	P	0420		10.000,00					
1.3.2.5.01.20.00.00	REND. APLICAÇÃO DE RECURSOS DO MDE 25% - RECURSOS FNDE	0	1	15	P	0150		10.000,00					
1.3.2.5.01.21.00.00	REND. APLICAÇÃO RECURSOS DE CONVÊNIOS EDUCAÇÃO - TRANSF. CONV.-EDUCAÇÃO	9	2	22	P	0221		10.000,00					
1.3.2.5.02.00.00.00	RECEITAS DE APLIC DE OUTRAS REC NÃO VINCULADAS								25.000,00				
1.3.2.5.02.08.00.00	REND. APLIC DE OUTROS REC NÃO VINCULADOS - REM DE DEPÓSITOS BANC	0	2	94	P	0940		10.000,00					
1.3.2.5.02.99.00.00	REMUNERAÇÃO DE OUTROS DEPÓSITOS REC NÃO VINCULADOS - REM DE DEPÓSITOS BANC	0	2	94	P	0940		15.000,00					
1.4.0.0.00.00.00.00	RECEITAS AGROPECUÁRIA											9.000,00	
1.4.1.0.00.00.00.00	RECEITA DE PRODUÇÃO VEGETAL - RECURSOS ORDINÁRIOS	0	1	00	P	0000					2.000,00		
1.4.2.0.00.00.00.00	RECEITA DE PRODUÇÃO ANIMAL - RECURSOS ORDINÁRIOS	0	1	00	P	0000					7.000,00		
1.6.0.0.00.00.00.00	RECEITA DE SERVIÇOS											170.000,00	
1.6.0.0.00.05.00.00	SERVIÇOS DE SAÚDE							100.000,00					
1.6.0.0.00.05.01.00	SERVIÇOS HOSPITALARES-AHI TRANSF SUS - RECURSOS SUS	9	2	14	P	0140	50.000,00						
1.6.0.0.00.05.10.00	SERVIÇOS AMBULATORIAIS- TRANSF SUS - RECURSOS SUS	9	2	14	P	0140	50.000,00						
1.6.0.0.05.00.00.00	SERVIÇOS DE SAÚDE								70.000,00				
1.6.0.0.05.01.00.00	SERVIÇOS HOSPITALARES - RECURSOS SUS	9	2	14	P	0140		70.000,00					
1.7.0.0.00.00.00.00	TRANSFERÊNCIAS CORRENTES											39.842.500,00	
1.7.2.0.00.00.00.00	TRANSFERÊNCIAS INTERGOVERNAMENTAIS										39.842.500,00		
1.7.2.1.00.00.00.00	TRANSFERÊNCIAS DA UNIÃO									20.838.500,00			
1.7.2.1.01.00.00.00	PARTICIPAÇÃO NA RECEITA DA UNIÃO								13.612.000,00				
1.7.2.1.01.02.00.00	COTA-PARTE DO FPM							17.000.000,00					
1.7.2.1.01.02.00.00	COTA-PARTE DO FPM - RECURSOS ORDINÁRIOS	0	1	00	P	0000		9.520.000,00					
1.7.2.1.01.02.00.00	COTA-PARTE DO FPM - 25% - EDUCAÇÃO	7	2	01	P	0010		4.590.000,00					
1.7.2.1.01.02.00.00	COTA-PARTE DO FPM - 15% - SAÚDE	6	2	02	P	0020		2.890.000,00					

Pag.: 6 de 51

Prefeitura Municipal de Boa Vista do Tupim



PREFEITURA MUNICIPAL DE BOA VISTA DO TUPIM

Orçamento 2014

Praça Rui Barbosa, 252
Centro
C.N.P.J. : 13.718.176/0001-25

Anexo III - Demonstrativo da Receita Segundo sua Natureza e
Fonte de Recursos (Anexo 02, Lei Nº 4.320/64)

CÓDIGO	ESPECIFICAÇÃO	ID	GDR	FT	PF	DDR	OPTATIVO	SUBALÍNEA	ALÍNEA	RUBRICA	SUB-FONTE	FONTE	CATEGORIA
9.7.2.1.01.02.00.00	DEDUÇÃO DE RECEITA DO FPM - FUNDEB - 25% - EDUCAÇÃO	7	2	01	P	0010		-3.400.000,00					
1.7.2.1.01.05.00.00	COTA-PARTE DO ITR							15.000,00					
1.7.2.1.01.05.00.00	COTA-PARTE DO ITR - RECURSOS ORDINÁRIOS	0	1	00	P	0000		8.400,00					
1.7.2.1.01.05.00.00	COTA-PARTE DO ITR - 25% - EDUCAÇÃO	7	2	01	P	0010		4.050,00					
1.7.2.1.01.05.00.00	COTA-PARTE DO ITR - 15% - SAÚDE	6	2	02	P	0020		2.550,00					
9.7.2.1.01.05.00.00	DEDUÇÃO DE RECEITA DA TRANSF. IMP. S/ PROP. TERRITORIAL RURAL - ITR - 25% - EDUCAÇÃO	7	2	01	P	0010		-3.000,00					
1.7.2.1.09.00.00.00	OUTRAS TRANSFERÊNCIAS DA UNIÃO								178.000,00				
1.7.2.1.09.01.00.00	DEMAIS TRANSFERÊNCIAS DA UNIÃO - RECURSOS ORDINÁRIOS	0	1	00	P	0000		163.000,00					
1.7.2.1.09.02.00.00	CEX-COMP FINANCEIRA ESFORÇO EXPORTADOR - ROYALTIES / FUND. ESP/ COMPENS.	0	2	42	P	0420		15.000,00					
1.7.2.1.22.00.00.00	TRANSF COMP FINANCEIRA								230.000,00				
1.7.2.1.22.70.00.00	COTA PARTE FUNDO ESPECIAL PETRÓLEO-FEP - ROYALTIES / FUND. ESP/ COMPENS.	0	2	42	P	0420		230.000,00					
1.7.2.1.33.01.00.00	BLOCO DA ATENÇÃO BÁSICA							3.570.000,00					
1.7.2.1.33.01.01.00	PAB - FIXO - RECURSOS SUS	9	2	14	P	0140	1.000.000,00						
1.7.2.1.33.01.02.00	PAB/VARIÁVEL-PISO DE ATENÇÃO BÁSICA						2.570.000,00						
1.7.2.1.33.01.02.01	PROGRAMA SAÚDE DA FAMÍLIA - TRANF REC SUS - RECURSOS SUS	9	2	14	P	0140	1.400.000,00						
1.7.2.1.33.01.02.02	PROGRAMA SAÚDE BUCAL - TRANF REC SUS - RECURSOS SUS	9	2	14	P	0140	150.000,00						
1.7.2.1.33.01.02.03	PROGRAMA COMPENSAÇÃO DE ESPECIFICIDADES REGIONAIS - RECURSOS SUS	9	2	14	P	0140	20.000,00						
1.7.2.1.33.01.02.04	PROGRAMA CEO- TRANF REC SUS - RECURSOS SUS	9	2	14	P	0140	120.000,00						
1.7.2.1.33.01.02.05	PROGRAMA ACS - TRANF REC SUS - RECURSOS SUS	9	2	14	P	0140	600.000,00						
1.7.2.1.33.01.02.06	PMAQ- PROG NAC DE MELHORIA DO ACESSO E DA QUALIDADE- TRANF REC - RECURSOS SUS	9	2	14	P	0140	150.000,00						
1.7.2.1.33.01.02.07	PSE- TRANF REC SUS - RECURSOS SUS	9	2	14	P	0140	80.000,00						
1.7.2.1.33.01.02.08	ACADEMIA DA SAÚDE- TRANFREC SUS - RECURSOS SUS	9	2	14	P	0140	50.000,00						
1.7.2.1.33.02.00.00	BLOCO DA MÉDIA E ALTA COMPLEXIDADE AMBULATORIAL E HOSPITALAR							300.000,00					
1.7.2.1.33.02.01.00	TETO MIN. DA MEDIA E ALTA COMPLEXIDADE AMBULATORIAL - RECURSOS SUS	9	2	14	P	0140	200.000,00						
1.7.2.1.33.02.02.00	SERVICOS DE ATENDIMENTO MOVEIS AS URGENCIAS SAMU 192 - RECURSOS SUS	9	2	14	P	0140	100.000,00						
1.7.2.1.33.03.00.00	BLOCO DA VIGILÂNCIA EM SAÚDE							200.000,00					

Prefeitura Municipal de Boa Vista do Tupim



PREFEITURA MUNICIPAL DE BOA VISTA DO TUPIM

Orçamento 2014

Praça Rui Barbosa, 252
Centro
C.N.P.J. : 13.718.176/0001-25

Anexo III - Demonstrativo da Receita Segundo sua Natureza e
Fonte de Recursos (Anexo 02, Lei Nº 4.320/64)

CÓDIGO	ESPECIFICAÇÃO	ID	GDR	FT	PF	DDR	OPTATIVO	SUBALÍNEA	ALÍNEA	RUBRICA	SUB-FONTE	FONTE	CATEGORIA
1.7.2.1.33.03.01.00	PROGRAMA PVFVS- TRANF REC SUS - RECURSOS SUS	9	2	14	P	0140	100.000,00						
1.7.2.1.33.03.02.00	PROGRAMA VIGILÂNCIA SANITÁRIA - TRANF SUS - RECURSOS SUS	9	2	14	P	0140	100.000,00						
1.7.2.1.33.05.00.00	PROGRAMA ASSISTÊNCIA FARMACÉUTICA - TRANF REC SUS - RECURSOS SUS	9	2	14	P	0140		150.000,00					
1.7.2.1.34.00.00.00	TRANSFERÊNCIA DE RECURSOS PARA FMAS								590.000,00				
1.7.2.1.34.02.00.00	PROGRAMA BOLSA FAMÍLIA/IGP-TRANF REC FUND NAC DE ASSIST SOCIAL - RECURSOS FMAS	9	2	29	P	0290		110.000,00					
1.7.2.1.34.06.00.00	PROJOVEM (PSB) - TRANF REC F N ASSIT SOCIAL-FNAS - RECURSOS FNAS	9	2	29	P	0290		100.000,00					
1.7.2.1.34.08.00.00	CRAS (PSB) - TRANF REC F N ASSIT SOCIAL FNAS - RECURSOS FNAS	9	2	29	P	0290		100.000,00					
1.7.2.1.34.09.00.00	SUAS-IGP (PSB) - TRANF REC F N ASSIT SOCIAL FNAS - RECURSOS FNAS	9	2	29	P			0,00					
1.7.2.1.34.10.00.00	FMAS - PVMC - RECURSOS FNAS	9	2	29	P	0290		50.000,00					
1.7.2.1.34.11.00.00	FMAS - PBVIII - RECURSOS FNAS	9	2	29	P	0290		80.000,00					
1.7.2.1.34.12.00.00	FMAS - PBFI - RECURSOS FNAS	9	2	29	P	0290		100.000,00					
1.7.2.1.34.13.00.00	FMAS - IG SUAS - RECURSOS FNAS	9	2	29	P	0290		50.000,00					
1.7.2.1.35.00.00.00	TRANSFERÊNCIA DE RECURSOS DO FNDE								1.865.000,00				
1.7.2.1.35.01.00.00	SALARIO EDUCAÇÃO - SALÁRIO EDUCAÇÃO	9	2	04	P	0040		550.000,00					
1.7.2.1.35.02.00.00	PDDE - RECURSOS FNDE	9	2	15	P	0150		50.000,00					
1.7.2.1.35.03.00.00	PNAEJA - RECURSOS FNDE	9	2	15	P	0150		5.000,00					
1.7.2.1.35.04.00.00	MAIS EDUCAÇÃO - RECURSOS FNDE	9	2	15	P	0150		340.000,00					
1.7.2.1.35.05.00.00	PNAC - RECURSOS FNDE	9	2	15	P	0150		24.000,00					
1.7.2.1.35.06.00.00	PNAP - RECURSOS FNDE	9	2	15	P	0150		60.000,00					
1.7.2.1.35.08.00.00	PNAE - RECURSOS FNDE	9	2	15	P	0150		400.000,00					
1.7.2.1.35.09.00.00	PEJA - RECURSOS FNDE	9	2	15	P	0150		150.000,00					
1.7.2.1.35.10.00.00	PNATE - FUND - RECURSOS FNDE	9	2	15	P	0150		230.000,00					
1.7.2.1.35.11.00.00	PNATE - MEDIO - RECURSOS FNDE	9	2	15	P	0150		40.000,00					
1.7.2.1.35.12.00.00	PNATE - INFANTIL - RECURSOS FNDE	9	2	15	P	0150		16.000,00					
1.7.2.1.36.00.00.00	TRANSF FINANC - ICMS-DESO EXPORTAÇÃO LC 87/96								50.000,00				
1.7.2.1.36.00.00.00	TRANSF FINANC - ICMS-DESO EXPORTAÇÃO LC 87/96 - RECURSOS ORDINÁRIOS	0	1	00	P	0000			28.000,00				
1.7.2.1.36.00.00.00	TRANSF FINANC - ICMS-DESO EXPORTAÇÃO LC 87/96 - 25% - EDUCAÇÃO	7	2	01	P	0010			13.500,00				
1.7.2.1.36.00.00.00	TRANSF FINANC - ICMS-DESO EXPORTAÇÃO LC 87/96 - 15% - SAÚDE	6	2	02	P	0020			8.500,00				
9.7.2.1.36.00.00.00	DEDUÇÃO DE RECEITA PARA FORMAÇÃO DO FUNDEB - LEI COMP 87/96 - 25% - EDUCAÇÃO	7	2	01	P	0010			-10.000,00				
1.7.2.1.99.00.00.00	OUTRAS TRANSFERÊNCIAS DA UNIÃO								103.500,00				

Prefeitura Municipal de Boa Vista do Tupim



PREFEITURA MUNICIPAL DE BOA VISTA DO TUPIM

Orçamento 2014

Praça Rui Barbosa, 252
Centro
C.N.P.J. : 13.718.176/0001-25

Anexo III - Demonstrativo da Receita Segundo sua Natureza e Fonte de Recursos (Anexo 02, Lei Nº 4.320/64)

CÓDIGO	ESPECIFICAÇÃO	ID	GDR	FT	PF	DDR	OPTATIVO	SUBALÍNEA	ALÍNEA	RUBRICA	SUB-FONTE	FONTE	CATEGORIA
1.7.2.1.99.01.00.00	AFM - APOIO FINANCEIRO AOS MUNICÍPIOS - RECURSOS ORDINÁRIOS	0	1	00	P	0000		103.500,00					
1.7.2.2.00.00.00.00	TRANSFERÊNCIA DOS ESTADOS									4.004.000,00			
1.7.2.2.01.00.00.00	PARTICIPAÇÃO NA RECEITA DOS ESTADOS								3.774.000,00				
1.7.2.2.01.01.00.00	COTA-PARTE DO ICMS							4.500.000,00					
1.7.2.2.01.01.00.00	COTA-PARTE DO ICMS - RECURSOS ORDINÁRIOS	0	1	00	P	0000		2.520.000,00					
1.7.2.2.01.01.00.00	COTA-PARTE DO ICMS - 25% - EDUCAÇÃO	7	2	01	P	0010		1.215.000,00					
1.7.2.2.01.01.00.00	COTA-PARTE DO ICMS - 15% - SAÚDE	6	2	02	P	0020		765.000,00					
9.7.2.2.01.01.00.00	DEDUÇÃO DA RECEITA PARA FORMAÇÃO FUNDEB - ICMS - 25% - EDUCAÇÃO	7	2	01	P	0010		-900.000,00					
1.7.2.2.01.02.00.00	COTA-PARTE DO IPVA							90.000,00					
1.7.2.2.01.02.00.00	COTA-PARTE DO IPVA - RECURSOS ORDINÁRIOS	0	1	00	P	0000		50.400,00					
1.7.2.2.01.02.00.00	COTA-PARTE DO IPVA - 25% - EDUCAÇÃO	7	2	01	P	0010		24.300,00					
1.7.2.2.01.02.00.00	COTA-PARTE DO IPVA - 15% - SAÚDE	6	2	02	P	0020		15.300,00					
9.7.2.2.01.02.00.00	DEDUÇÃO DA RECEITA DO IPVA - 25% - EDUCAÇÃO	7	2	01	P	0010		-18.000,00					
1.7.2.2.01.04.00.00	COTA-PARTE DO IPI SOBRE EXPORTAÇÃO							40.000,00					
1.7.2.2.01.04.00.00	COTA-PARTE DO IPI SOBRE EXPORTAÇÃO - RECURSOS ORDINÁRIOS	0	1	00	P	0000		22.400,00					
1.7.2.2.01.04.00.00	COTA-PARTE DO IPI SOBRE EXPORTAÇÃO - 25% - EDUCAÇÃO	7	2	01	P	0010		10.800,00					
1.7.2.2.01.04.00.00	COTA-PARTE DO IPI SOBRE EXPORTAÇÃO - 15% - SAÚDE	6	2	02	P	0020		6.800,00					
9.7.2.2.01.04.00.00	DEDUÇÃO DA RECEITA PARA FORMAÇÃO FUNDEB - IPI EXPORTAÇÃO - 25% - EDUCAÇÃO	7	2	01	P	0010		-8.000,00					
1.7.2.2.01.05.00.00	FIES- FUNDO DE INVESTIMENTO ECONÔMICO SOCIAL - RECURSOS FIES	8	2	30	P	0300		50.000,00					
1.7.2.2.01.13.00.00	COTA-PARTE DA CIDE - RECURSOS CIDE	8	2	16	P	0160		10.000,00					
1.7.2.2.01.15.00.00	FUNDO DE CULTURA DA BAHIA-FCBA-REC ORDINÁRIOS - FCBA	8	2	10	P	0100		10.000,00					
1.7.2.2.09.00.00.00	OUTRAS TRANSFERÊNCIAS DOS ESTADOS								180.000,00				
1.7.2.2.09.01.00.00	TRANSFERÊNCIAS TRANSPORTE ESCOLAR - RECURSOS FNDE	8	2	15	P	0150		100.000,00					
1.7.2.2.09.02.00.00	BENEFÍCIOS EVENTUAIS/ESTADO (PSB) FMAS - FEAS	8	2	28	P	0280		30.000,00					
1.7.2.2.09.99.00.00	DEMAIS TRANSF ESTADOS - REC ORDINÁRIOS - RECURSOS ORDINÁRIOS	0	1	00	P	0000		50.000,00					
1.7.2.2.33.00.00.00	TRANSFERÊNCIAS DE RECURSOS DO ESTADO PARA PROGRAMAS DE SAÚDE								50.000,00				
1.7.2.2.33.01.00.00	TRANSF PSF ESTADO - REC SISTEMA - RECURSOS SJS	8	2	14	P	0140		50.000,00					
1.7.2.4.00.00.00.00	TRANSFERÊNCIAS MULTIGOVERNAMENTAIS									10.000.000,00			

Prefeitura Municipal de Boa Vista do Tupim



PREFEITURA MUNICIPAL DE BOA VISTA DO TUPIM

Orçamento 2014

Praça Rui Barbosa, 252
Centro
C.N.P.J. : 13.718.176/0001-25

Anexo III - Demonstrativo da Receita Segundo sua Natureza e
Fonte de Recursos (Anexo 02, Lei Nº 4.320/64)

CÓDIGO	ESPECIFICAÇÃO	ID	GDR	FT	PF	DDR	OPTATIVO	SUBALÍNEA	ALÍNEA	RUBRICA	SUB-FONTE	FONTE	CATEGORIA
1.7.2.4.01.00.00.00	TRANSFERÊNCIAS DO FUNDEB								10.000.000,00				
1.7.2.4.01.00.00.00	TRANSFERÊNCIAS DO FUNDEB - FUNDEB								6.000.000,00				
1.7.2.4.01.00.00.00	60% TRANSFERÊNCIAS DO FUNDEB - FUNDEB	9	2	18	P	0180							
1.7.2.4.01.00.00.00	40% TRANSFERÊNCIAS DO FUNDEB - FUNDEB	9	2	19	P	0190			4.000.000,00				
1.7.2.5.01.13.00.00	TRANSFERÊNCIAS DE RECURSOS DA COMPLEMENTAÇÃO DA UNIÃO							5.000.000,00					
1.7.2.5.01.13.00.00	TRANSFERÊNCIAS DE RECURSOS DA COMPLEMENTAÇÃO DA UNIÃO - FUNDEB 60%	9	2	18	P	0180		3.000.000,00					
1.7.2.5.01.13.00.00	TRANSFERÊNCIAS DE RECURSOS DA COMPLEMENTAÇÃO DA UNIÃO - FUNDEB 40%	9	2	19	P	0190		2.000.000,00					
1.9.0.0.00.00.00.00	OUTRAS RECEITAS CORRENTES											323.500,00	
1.9.1.0.00.00.00.00	MULTAS E JUROS DE MORA										14.000,00		
1.9.1.1.00.00.00.00	MULTAS E JUROS DE MORA DOS TRIBUTOS									6.000,00			
1.9.1.1.38.00.00.00	MULTAS E JUROS DE MORA S/ IPTU								2.000,00				
1.9.1.1.38.00.00.00	MULTAS E JUROS DE MORA S/ IPTU - RECURSOS ORDINÁRIOS	0	1	00	P	0000		1.120,00					
1.9.1.1.38.00.00.00	MULTAS E JUROS DE MORA S/ IPTU - 25% - EDUCAÇÃO	7	2	01	P	0010		540,00					
1.9.1.1.38.00.00.00	MULTAS E JUROS DE MORA S/ IPTU - 15% - SAÚDE	6	2	02	P	0020		340,00					
1.9.1.1.39.00.00.00	MULTAS E JUROS DE MORA S/ ITBI								2.000,00				
1.9.1.1.39.00.00.00	MULTAS E JUROS DE MORA S/ ITBI - RECURSOS ORDINÁRIOS	0	1	00	P	0000		1.120,00					
1.9.1.1.39.00.00.00	MULTAS E JUROS DE MORA S/ ITBI - 25% - EDUCAÇÃO	7	2	01	P	0010		540,00					
1.9.1.1.39.00.00.00	MULTAS E JUROS DE MORA S/ ITBI - 15% - SAÚDE	6	2	02	P	0020		340,00					
1.9.1.1.40.00.00.00	MULTAS E JUROS DE MORA S/ ISS								2.000,00				
1.9.1.1.40.00.00.00	MULTAS E JUROS DE MORA S/ ISS - RECURSOS ORDINÁRIOS	0	1	00	P	0000		1.120,00					
1.9.1.1.40.00.00.00	MULTAS E JUROS DE MORA S/ ISS - 25% - EDUCAÇÃO	7	2	01	P	0010		540,00					
1.9.1.1.40.00.00.00	MULTAS E JUROS DE MORA S/ ISS - 15% - SAÚDE	6	2	02	P	0020		340,00					
1.9.1.3.00.00.00.00	MULTAS E JUROS DE MORA DÍVIDA ATIVA TRIB									5.500,00			
1.9.1.3.11.00.00.00	MULTAS E JUROS DA DIV ATIVA S/ IPTU								2.000,00				
1.9.1.3.11.00.00.00	MULTAS E JUROS DA DIV ATIVA S/ IPTU - RECURSOS ORDINÁRIOS	0	1	00	P	0000		1.120,00					
1.9.1.3.11.00.00.00	MULTAS E JUROS DA DIV ATIVA S/ IPTU - 25% - EDUCAÇÃO	7	2	01	P	0010		540,00					
1.9.1.3.11.00.00.00	MULTAS E JUROS DA DIV ATIVA S/ IPTU - 15% - SAÚDE	6	2	02	P	0020		340,00					
1.9.1.3.12.00.00.00	MULTAS E JUROS DA DIV ATIVA S/ ITIB								1.500,00				

Prefeitura Municipal de Boa Vista do Tupim



PREFEITURA MUNICIPAL DE BOA VISTA DO TUPIM

Orçamento 2014

Praça Rui Barbosa, 252
Centro
C.N.P.J. : 13.718.176/0001-25

Anexo III - Demonstrativo da Receita Segundo sua Natureza e
Fonte de Recursos (Anexo 02, Lei Nº 4.320/64)

CÓDIGO	ESPECIFICAÇÃO	ID	GDR	FT	PF	DDR	OPTATIVO	SUBALÍNEA	ALÍNEA	RUBRICA	SUB-FONTE	FONTE	CATEGORIA
1.9.1.3.12.00.00.00	MULTAS E JUROS DA DIV ATIVA S/ ITIB - RECURSOS ORDINÁRIOS	0	1	00	P	0000			840,00				
1.9.1.3.12.00.00.00	MULTAS E JUROS DA DIV ATIVA S/ ITIB - 25% - EDUCAÇÃO	7	2	01	P	0010			405,00				
1.9.1.3.12.00.00.00	MULTAS E JUROS DA DIV ATIVA S/ ITIB - 15% - SAÚDE	6	2	02	P	0020			255,00				
1.9.1.3.13.00.00.00	MULTAS E JUROS DA DIV ATIVA S/ ISS								2.000,00				
1.9.1.3.13.00.00.00	MULTAS E JUROS DA DIV ATIVA S/ ISS - RECURSOS ORDINÁRIOS	0	1	00	P	0000			500,00				
1.9.1.3.13.00.00.00	MULTAS E JUROS DA DIV ATIVA S/ ISS - RECURSOS ORDINÁRIOS	0	1	00	P	0000			840,00				
1.9.1.3.13.00.00.00	MULTAS E JUROS DA DIV ATIVA S/ ISS - 25% - EDUCAÇÃO	7	2	01	P	0010			405,00				
1.9.1.3.13.00.00.00	MULTAS E JUROS DA DIV ATIVA S/ ISS - 15% - SAÚDE	6	2	02	P	0020			255,00				
1.9.1.9.00.00.00.00	MULTAS DE OUTRAS ORIGENS									2.500,00			
1.9.1.9.01.00.00.00	MULTAS DE OUTRAS ORIGENS-REC ORDINÁRIOS - RECURSOS ORDINÁRIOS	0	1	00	P	0000			2.000,00				
1.9.1.9.48.01.00.00	MULTAS TCM-REC ORDINÁRIOS - RECURSOS ORDINÁRIOS	0	1	00	P	0000		500,00					
1.9.2.0.00.00.00.00	INDENIZAÇÕES RESTITUIÇÕES										30.000,00		
1.9.2.2.00.00.00.00	RESTITUIÇÕES-REC ORDINÁRIOS - RECURSOS ORDINÁRIOS	0	1	00	P	0000					30.000,00		
1.9.3.0.00.00.00.00	RECEITA DA DÍVIDA ATIVA											16.000,00	
1.9.3.1.00.00.00.00	RECEITA DA DÍVIDA ATIVA TRIBUTÁRIA										15.000,00		
1.9.3.1.11.00.00.00	RECEITA DA DÍVIDA ATIVA DO IPTU								5.000,00				
1.9.3.1.11.00.00.00	RECEITA DA DÍVIDA ATIVA DO IPTU - RECURSOS ORDINÁRIOS	0	1	00	P	0000			2.800,00				
1.9.3.1.11.00.00.00	RECEITA DA DÍVIDA ATIVA DO IPTU - 25% - EDUCAÇÃO	7	2	01	P	0010			1.350,00				
1.9.3.1.11.00.00.00	RECEITA DA DÍVIDA ATIVA DO IPTU - 15% - SAÚDE	6	2	02	P	0020			850,00				
1.9.3.1.12.00.00.00	RECEITA DA DÍVIDA ATIVA DO ITBI								5.000,00				
1.9.3.1.12.00.00.00	RECEITA DA DÍVIDA ATIVA DO ITBI - RECURSOS ORDINÁRIOS	0	1	00	P	0000			2.800,00				
1.9.3.1.12.00.00.00	RECEITA DA DÍVIDA ATIVA DO ITBI - 25% - EDUCAÇÃO	7	2	01	P	0010			1.350,00				
1.9.3.1.12.00.00.00	RECEITA DA DÍVIDA ATIVA DO ITBI - 15% - SAÚDE	6	2	02	P	0020			850,00				
1.9.3.1.13.00.00.00	RECEITA DA DÍVIDA ATIVA DO ISS								4.000,00				
1.9.3.1.13.00.00.00	RECEITA DA DÍVIDA ATIVA DO ISS - RECURSOS ORDINÁRIOS	0	1	00	P	0000			2.240,00				
1.9.3.1.13.00.00.00	RECEITA DA DÍVIDA ATIVA DO ISS - 25% - EDUCAÇÃO	7	2	01	P	0010			1.080,00				

Prefeitura Municipal de Boa Vista do Tupim



PREFEITURA MUNICIPAL DE BOA VISTA DO TUPIM

Orçamento 2014

Praça Rui Barbosa, 252
Centro
C.N.P.J. : 13.718.176/0001-25

Anexo III - Demonstrativo da Receita Segundo sua Natureza e
Fonte de Recursos (Anexo 02, Lei Nº 4.320/64)

CÓDIGO	ESPECIFICAÇÃO	ID	GDR	FT	PF	DDR	OPTATIVO	SUBALÍNEA	ALÍNEA	RUBRICA	SUB-FONTE	FONTE	CATEGORIA
1.9.3.1.13.00.00.00	RECEITA DA DÍVIDA ATIVA DO ISS - 15% - SAÚDE	6	2	02	P	0020			680,00				
1.9.3.1.14.00.00.00	RECEITA DA DÍVIDA ATIVA TLF - REC ORDINÁRIOS - RECURSOS ORDINÁRIOS	0	1	00	P	0000			500,00				
1.9.3.1.99.00.00.00	RECEITA DA DÍVIDA ATIVA OUTROS TRIBUTOS - REC ORDINÁRIOS - RECURSOS ORDINÁRIOS	0	1	00	P	0000			500,00				
1.9.3.2.00.00.00.00	RECEITA DÍVIDA ATIVA NÃO TRIBUTÁRIA									1.000,00			
1.9.3.2.01.00.00.00	RECEITA DA DÍVIDA ATIVA - MULTAS TCM - RECURSOS ORDINÁRIOS	0	1	00	P	0000			1.000,00				
1.9.9.0.00.00.00.00	RECEITAS DIVERSAS										263.500,00		
1.9.9.0.99.00.00.00	RECEITAS DIVERSAS- REC ORDINÁRIO - RECURSOS ORDINÁRIOS	0	1	00	P	0000			263.500,00				
2.0.0.0.00.00.00.00	RECEITAS DE CAPITAL												4.400.000,00
2.1.0.0.00.00.00.00	OPERAÇÕES DE CRÉDITO											0,00	
2.1.1.0.00.00.00.00	OPERAÇÕES DE CRÉDITO INTERNAS										0,00		
2.1.1.4.00.00.00.00	OPERAÇÕES DE CRÉDITO INTERNA - CONTRATUAIS - OPERAÇÕES DE CRÉDITOS INTERNOS	0	2	90	P				0,00				
2.4.0.0.00.00.00.00	TRANSFERÊNCIAS DE CAPITAL											4.400.000,00	
2.4.2.0.00.00.00.00	TRANSFERÊNCIAS INTERGOVERNAMENTAIS										200.000,00		
2.4.2.1.00.00.00.00	TRANSFERÊNCIAS DA UNIÃO									200.000,00			
2.4.2.1.02.00.00.00	TRANSFERÊNCIAS DE RECURSOS DESTINADOS A PROG DE EDUCAÇÃO								200.000,00				
2.4.2.1.02.01.00.00	CONSTRUÇÃO DE QUADRAS POLIESPORTIVAS - TRANSF. CONV.-EDUCAÇÃO	9	2	22	P	0222		200.000,00					
2.4.7.0.00.00.00.00	TRANSFERÊNCIAS DE CONVÊNIO										4.200.000,00		
2.4.7.1.00.00.00.00	TRANSFERÊNCIA CONVÊNIO DA UNIÃO									2.600.000,00			
2.4.7.1.01.00.00.00	TRANSFERÊNCIA CONVÊNIO PARA PROGRAMAS DE SAÚDE - TRANSF. CONV.-SAÚDE	9	2	23	P	0231		800.000,00					
2.4.7.1.02.00.00.00	TRANSFERÊNCIA DE CONVÊNIO PARA EDUCAÇÃO - TRANSF. CONV.-EDUCAÇÃO	9	2	22	P	0223		800.000,00					
2.4.7.1.06.00.00.00	TRANSFERÊNCIA DE CONVÊNIO PARA SOCIAL - TRANSF. CONV.-OUTROS	9	2	24	P	0242		500.000,00					
2.4.7.1.99.00.00.00	OUTRAS TRANSFERÊNCIAS DE CONVÊNIO - TRANSF. CONV.-OUTROS	9	2	24	P	0243		500.000,00					
2.4.7.2.00.00.00.00	TRANSFERÊNCIA CONVÊNIO ESTADO, DF ENTIDADES									1.600.000,00			
2.4.7.2.01.00.00.00	TRANSFERÊNCIA CONVÊNIO PARA PROGRAMAS DE SAÚDE - TRANSF. CONV.-SAÚDE	8	2	23	P	0232		400.000,00					
2.4.7.2.02.00.00.00	TRANSFERÊNCIA DE CONVÊNIO PARA EDUCAÇÃO - TRANSF. CONV.-EDUCAÇÃO	8	2	22	P	0224		400.000,00					
2.4.7.2.06.00.00.00	TRANSFERÊNCIA DE CONVÊNIO PARA SOCIAL - TRANSF. CONV.-OUTROS	8	2	24	P	0244		400.000,00					
2.4.7.2.99.00.00.00	OUTRAS TRANSFERÊNCIAS DE CONVÊNIO - TRANSF. CONV.-OUTROS	8	2	24	P	0245		400.000,00					

Prefeitura Municipal de Boa Vista do Tupim



PREFEITURA MUNICIPAL DE BOA VISTA DO TUPIM

Orçamento 2014

Praça Rui Barbosa, 252
Centro
C.N.P.J. : 13.718.176/0001-25

Anexo III - Demonstrativo da Receita Segundo sua Natureza e
Fonte de Recursos (Anexo 02, Lei Nº 4.320/64)

CÓDIGO	ESPECIFICAÇÃO	ID	GDR	FT	PF	DDR	OPTATIVO	SUBALÍNEA	ALÍNEA	RUBRICA	SUB-FONTE	FONTE	CATEGORIA
TOTAL: 46.000.000,00													

Prefeitura Municipal de Boa Vista do Tupim



PREFEITURA MUNICIPAL DE BOA VISTA DO TUPIM

Orçamento 2014

Praça Rui Barbosa, 252
Centro
C.N.P.J. : 13.718.176/0001-25

Anexo V - Programa de Governo (Anexo 06, Lei Nº 4.320/64)

CÓDIGO	ESPECIFICAÇÃO	TOTAL FIXADO
01.01.01 - CAMARA MUNICIPAL		
01.000.000.0.000	LEGISLATIVA	1.696.000,00
01.031.000.0.000	AÇÃO LEGISLATIVA	1.696.000,00
01.031.001.0.000	Desenvolvimento das Atividades da Câmara	1.696.000,00
01.031.001.1.001	CONST. AMP. REFORMA REEQUIPAMENTO SEDE PODER LEGISLATIVO	96.000,00
01.031.001.2.001	EXERCÍCIO DA AÇÃO LEGISLATIVA AGENTES POLITICOS	907.000,00
01.031.001.2.002	GESTÃO DAS ATIVIDADES DA CÂMARA	693.000,00
		1.696.000,00

Prefeitura Municipal de Boa Vista do Tupim



PREFEITURA MUNICIPAL DE BOA VISTA DO TUPIM

Orçamento 2014

Praça Rui Barbosa, 252
Centro
C.N.P.J. : 13.718.176/0001-25

Anexo V - Programa de Governo (Anexo 06, Lei Nº 4.320/64)

CÓDIGO	ESPECIFICAÇÃO	TOTAL FIXADO
03.02.02 - GABINETE DO PREFEITO		
04.000.000.0.000	ADMINISTRAÇÃO	536.579,00
04.122.000.0.000	ADMINISTRAÇÃO GERAL	489.079,00
04.122.002.0.000	Desenvolvimento das Ações do Gabinete do Prefeito	489.079,00
04.122.002.2.088	GESTÃO DOS SERVIÇOS DO GABINETE DO PREFEITO	489.079,00
04.131.000.0.000	COMUNICAÇÃO SOCIAL	47.500,00
04.131.002.0.000	Desenvolvimento das Ações do Gabinete do Prefeito	47.500,00
04.131.002.2.089	GESTÃO DAS AÇÕES COM A DIVULGAÇÃO OFICIAL	47.500,00
06.000.000.0.000	SEGURANÇA PÚBLICA	9.400,00
06.181.000.0.000	POLICIAMENTO	9.400,00
06.181.002.0.000	Desenvolvimento das Ações do Gabinete do Prefeito	9.400,00
06.181.002.4.000	GESTÃO DA GUARDA MUNICIPAL	9.400,00
		545.979,00

Prefeitura Municipal de Boa Vista do Tupim



PREFEITURA MUNICIPAL DE BOA VISTA DO TUPIM

Orçamento 2014

Praça Rui Barbosa, 252
Centro
C.N.P.J. : 13.718.176/0001-25

Anexo V - Programa de Governo (Anexo 06, Lei Nº 4.320/64)

CÓDIGO	ESPECIFICAÇÃO	TOTAL FIXADO
03.03.03 - PROCURADORIA GERAL DO MUNICÍPIO		
02.000.000.0.000	JUDICIÁRIA	195.500,00
02.061.000.0.000	AÇÃO JUDICIÁRIA	195.500,00
02.061.003.0.000	Gestão da Procuradoria Geral do Município.	9.500,00
02.061.003.2.069	COORDENAÇÃO DAS AÇÕES JURÍDICAS	9.500,00
02.061.013.0.000	PROGRAMA DE APOIO ADM.	186.000,00
02.061.013.2.068	GESTÃO DA PROCURADORIA GERAL DO MUNICÍPIO	186.000,00
		195.500,00

Prefeitura Municipal de Boa Vista do Tupim



PREFEITURA MUNICIPAL DE BOA VISTA DO TUPIM

Orçamento 2014

Praça Rui Barbosa, 252
Centro
C.N.P.J. : 13.718.176/0001-25

Anexo V - Programa de Governo (Anexo 06, Lei Nº 4.320/64)

CÓDIGO	ESPECIFICAÇÃO	TOTAL FIXADO
03.04.04 - CONTROLADORIA INTERNA		
04.000.000.0.000	ADMINISTRAÇÃO	69.600,00
04.124.000.0.000	CONTROLE EXTERNO	69.600,00
04.124.004.0.000	CONTROLAR PARA OBTER RESULTADO	69.600,00
04.124.004.2.045	MANUTENÇÃO DA CONTROLADORIA INTERNA	69.600,00
		69.600,00

Prefeitura Municipal de Boa Vista do Tupim



PREFEITURA MUNICIPAL DE BOA VISTA DO TUPIM

Orçamento 2014

Praça Rui Barbosa, 252
Centro
C.N.P.J. : 13.718.176/0001-25

Anexo V - Programa de Governo (Anexo 06, Lei Nº 4.320/64)

CÓDIGO	ESPECIFICAÇÃO	TOTAL FIXADO
03.05.05 - SECRETARIA MUNICIPAL DE ADMINISTRAÇÃO		
04.000.000.0.000	ADMINISTRAÇÃO	2.126.500,00
04.122.000.0.000	ADMINISTRAÇÃO GERAL	2.106.500,00
04.122.005.0.000	Atendimento e Desenvolvimento da Gestão Administrati	32.500,00
04.122.005.2.072	MANUTENÇÃO DPTO MATERIAL, PATRIMÔNIO E COMPRAS	32.500,00
04.122.013.0.000	PROGRAMA DE APOIO ADM	2.074.000,00
04.122.013.2.070	GESTÃO DA SECRETARIA MUNICIPAL DE ADMINISTRAÇÃO	2.074.000,00
04.128.000.0.000	FORMAÇÃO DE RECURSOS HUMANOS	20.000,00
04.128.005.0.000	Atendimento e Desenvolvimento da Gestão Administrati	20.000,00
04.128.005.2.071	MANUTENÇÃO DPTO RECURSOS HUMANOS	20.000,00
		2.126.500,00

Prefeitura Municipal de Boa Vista do Tupim



PREFEITURA MUNICIPAL DE BOA VISTA DO TUPIM

Orçamento 2014

Praça Rui Barbosa, 252
Centro
C.N.P.J. : 13.718.176/0001-25

Anexo V - Programa de Governo (Anexo 06, Lei Nº 4.320/64)

CÓDIGO	ESPECIFICAÇÃO	TOTAL FIXADO
03.06.06 - SECRETARIA MUNICIPAL DE PLANEJAMENTO E FINANÇAS		
04.000.000.0.000	ADMINISTRAÇÃO	200.500,00
04.123.000.0.000	ADMINISTRAÇÃO FINANCEIRA	188.500,00
04.123.013.0.000	PROGRAMA DE APOIO ADM	188.500,00
04.123.013.2.005	GESTÃO DA SECRETARIA MUNICIPAL DE PLANEJAMENTO E FINANÇAS	188.500,00
04.129.000.0.000	ADMINISTRAÇÃO DE RECEITAS	12.000,00
04.129.006.0.000	Des. das Ações da Secretaria de Planejamento e financ	12.000,00
04.129.006.1.018	INFORMATIZAÇÃO DO SETOR TRIBUTÁRIO	12.000,00
		200.500,00

Prefeitura Municipal de Boa Vista do Tupim



PREFEITURA MUNICIPAL DE BOA VISTA DO TUPIM

Orçamento 2014

Praça Rui Barbosa, 252
Centro
C.N.P.J. : 13.718.176/0001-25

Anexo V - Programa de Governo (Anexo 06, Lei Nº 4.320/64)

CÓDIGO	ESPECIFICAÇÃO	TOTAL FIXADO
03.07.07 - SECRETARIA MUNIC INFRAESTRUTURA E SERV URBANOS		
15.000.000.0.000	URBANISMO	4.269.200,00
15.452.000.0.000	SERVIÇOS URBANOS	4.269.200,00
15.452.007.0.000	Boa Vista mais cuidada	2.464.700,00
15.452.007.1.012	PAVIMENTAÇÃO DE LOGRADOUROS PÚBLICOS	290.000,00
15.452.007.2.037	RECUPERAÇÃO DE LOGRADOUROS PÚBLICOS	8.200,00
15.452.007.2.040	GESTÃO DA LIMPEZA PÚBLICA	2.166.500,00
15.452.013.0.000	PROGRAMA DE APOIO ADM	1.804.500,00
15.452.013.2.038	GESTÃO DA SECRETARIA MUNICIPAL INFRAESTRUTURA E SERVIÇOS URBANOS	1.804.500,00
16.000.000.0.000	HABITAÇÃO	942.000,00
16.482.000.0.000	HABITAÇÃO URBANA	942.000,00
16.482.007.0.000	Boa Vista mais cuidada	942.000,00
16.482.007.1.013	REFORMA DE CASAS POPULARES	42.000,00
16.482.007.1.039	PAVIMENTAÇÃO DOS BAIRROS POPULARES	500.000,00
16.482.007.2.087	GESTÃO DO PROGRAMA HABITACIONAL-CONVÊNIOS	400.000,00
17.000.000.0.000	SANEAMENTO	57.000,00
17.512.000.0.000	SANEAMENTO BÁSICO URBANO	57.000,00
17.512.007.0.000	Boa Vista mais cuidada	57.000,00
17.512.007.2.036	GESTÃO DO SANEAMENTO BÁSICO	57.000,00
20.000.000.0.000	AGRICULTURA	26.500,00
20.605.000.0.000	ABASTECIMENTO	26.500,00
20.605.007.0.000	Boa Vista mais cuidada	26.500,00
20.605.007.2.043	MANUTENÇÃO DE MERCADOS E MATADOUROS	26.500,00
25.000.000.0.000	ENERGIA	238.100,00
25.752.000.0.000	ENERGIA ELÉTRICA	238.100,00
25.752.007.0.000	Boa Vista mais cuidada	238.100,00
25.752.007.1.011	EXTENSÃO DE REDE ENERGIA ELÉTRICA	95.000,00
25.752.007.2.041	GESTÃO DOS SERVIÇOS DE ILUMINAÇÃO PÚBLICA	143.100,00
		5.532.800,00

Prefeitura Municipal de Boa Vista do Tupim



PREFEITURA MUNICIPAL DE BOA VISTA DO TUPIM

Orçamento 2014

Praça Rui Barbosa, 252
Centro
C.N.P.J. : 13.718.176/0001-25

Anexo V - Programa de Governo (Anexo 06, Lei Nº 4.320/64)

CÓDIGO	ESPECIFICAÇÃO	TOTAL FIXADO
03.08.08 - SECRETARIA MUNICIPAL DE TRANSPORTES		
26.000.000.0.000	TRANSPORTE	1.565.700,00
26.782.000.0.000	TRANSPORTE RODOVIÁRIO	1.552.200,00
26.782.008.0.000	TRANSPORTE E TRANSITO SEGURO COM QUALIDADE	211.200,00
26.782.008.1.014	AMPLIAÇÃO DA MALHA VIÁRIA MUNICIPAL	37.000,00
26.782.008.1.015	REEQUIPAMENT DE ESTRADAS DE RODAGENS	15.000,00
26.782.008.2.039	GESTÃO E CONSERVAÇÃO DE ESTRADAS VICINAIS	159.200,00
26.782.013.0.000	PROGRAMA DE APOIO ADM	1.341.000,00
26.782.013.2.042	GESTÃO DA SECRETARIA MUNICIPAL DE TRANSPORTE	1.341.000,00
26.784.000.0.000	TRANSPORTE HIDROVIÁRIO	13.500,00
26.784.008.0.000	TRANSPORTE E TRANSITO SEGURO COM QUALIDADE	13.500,00
26.784.008.1.029	RECUPERAÇÃO DE BALSAS	13.500,00
		1.565.700,00

Prefeitura Municipal de Boa Vista do Tupim



PREFEITURA MUNICIPAL DE BOA VISTA DO TUPIM

Orçamento 2014

Praça Rui Barbosa, 252
Centro
C.N.P.J. : 13.718.176/0001-25

Anexo V - Programa de Governo (Anexo 06, Lei Nº 4.320/64)

CÓDIGO	ESPECIFICAÇÃO	TOTAL FIXADO
03.09.09 - SEC MUN AGRIC REC HÍDRICOS MEIO AMBIENTE		
18.000.000.0.000	GESTÃO AMBIENTAL	170.200,00
18.542.000.0.000	CONTROLE AMBIENTAL	50.500,00
18.542.009.0.000	Desenvolvimento Rural Econômico Sustentável	50.500,00
18.542.009.2.073	MANUTENÇÃO SERVIÇOS LIGADOS MEIO AMBIENTE	50.500,00
18.544.000.0.000	RECURSOS HÍDRICOS	119.700,00
18.544.009.0.000	Desenvolvimento Rural Econômico Sustentável	119.700,00
18.544.009.2.074	CONTROLE E MANUTENÇÃO DOS RECURSOS HÍDRICOS	119.700,00
20.000.000.0.000	AGRICULTURA	144.300,00
20.605.000.0.000	ABASTECIMENTO	17.900,00
20.605.013.0.000	PROGRAMA DE APOIO ADM	17.900,00
20.605.013.2.075	GESTÃO DA SECRETARIA MUNICIPAL DE AGRICULTURA REC. HÍDRICOS MEIO AMBIENTE	17.900,00
20.608.000.0.000	Promoção da Produção Agropecuária	126.400,00
20.608.009.0.000	Desenvolvimento Rural Econômico Sustentável	126.400,00
20.608.009.1.016	INCENTIVO AO AGRONEGÓCIO	6.400,00
20.608.009.2.044	SERVIÇOS DE AMPARO AO PEQUENO PRODUTOR AGRÍCOLA	120.000,00
		314.500,00

Prefeitura Municipal de Boa Vista do Tupim



PREFEITURA MUNICIPAL DE BOA VISTA DO TUPIM

Orçamento 2014

Praça Rui Barbosa, 252
Centro
C.N.P.J. : 13.718.176/0001-25

Anexo V - Programa de Governo (Anexo 06, Lei Nº 4.320/64)

CÓDIGO	ESPECIFICAÇÃO	TOTAL FIXADO
03.09.50 - FUNDO MUNICIPAL DE MEIO AMBIENTE		
18.000.000.0.000	GESTÃO AMBIENTAL	9.500,00
18.542.000.0.000	CONTROLE AMBIENTAL	9.500,00
18.542.009.0.000	Desenvolvimento Rural Econômico Sustentável	9.500,00
18.542.009.2.092	GESTÃO DO FUNDO MUNICIPAL DO MEIO AMBIENTE	6.500,00
18.542.009.2.093	GESTÃO DO CONSELHO MUNICIPAL DO MEIO AMBIENTE	3.000,00
		9.500,00

Prefeitura Municipal de Boa Vista do Tupim



PREFEITURA MUNICIPAL DE BOA VISTA DO TUPIM

Orçamento 2014

Praça Rui Barbosa, 252
Centro
C.N.P.J. : 13.718.176/0001-25

Anexo V - Programa de Governo (Anexo 06, Lei Nº 4.320/64)

CÓDIGO	ESPECIFICAÇÃO	TOTAL FIXADO
03.10.10 - SECRETARIA MUNICIPAL DA SAÚDE		
10.000.000.0.000	SAÚDE	1.861.210,00
10.301.000.0.000	ATENÇÃO BÁSICA	176.400,00
10.301.010.0.000	DESENV DE AÇÕES DA SECRETARIA MUNICIPAL DE SAUDE	136.100,00
10.301.010.1.035	SISTEMA DE ESGOTAMENTO SANITARIO	100.000,00
10.301.010.2.057	MANUTENÇÃO PROGRAMAS SAÚDE FAMÍLIA/PSF-ESTADO	36.100,00
10.301.013.0.000	PROGRAMA DE APOIO ADM	40.300,00
10.301.013.2.076	GESTÃO DA SECRETARIA MUNICIPAL DE SAÚDE	40.300,00
10.302.000.0.000	ASSISTÊNCIA HOSPITALAR E AMBULATORIAL	1.684.810,00
10.302.010.0.000	DESENV DE AÇÕES DA SECRETARIA MUNICIPAL DE SAUDE	1.684.810,00
10.302.010.1.009	CONST HOSPITAIS E P. DE SAÚDE/ FMS REC PRÓPRIOS	332.600,00
10.302.010.2.025	MANUTENÇÃO SERVIÇOS HOSPITALARES E AMBULATORIAIS	552.210,00
10.302.010.2.058	MANUTENÇÃO PROGRAMAS SAÚDE - CONVÊNIO UNIÃO	400.000,00
10.302.010.2.059	MANUTENÇÃO PROGRAMAS SAÚDE - CONVÊNIO ESTADO	400.000,00
		1.861.210,00

Prefeitura Municipal de Boa Vista do Tupim



PREFEITURA MUNICIPAL DE BOA VISTA DO TUPIM

Orçamento 2014

Praça Rui Barbosa, 252
Centro
C.N.P.J. : 13.718.176/0001-25

Anexo V - Programa de Governo (Anexo 06, Lei Nº 4.320/64)

CÓDIGO	ESPECIFICAÇÃO	TOTAL FIXADO
03.10.51 - FUNDO MUNICIPAL DE SAÚDE		
10.000.000.0.000	SAÚDE	7.652.190,00
10.301.000.0.000	ATENÇÃO BÁSICA	4.268.390,00
10.301.010.0.000	DESENV DE AÇÕES DA SECRETARIA MUNICIPAL DE SAUDE	4.268.390,00
10.301.010.1.036	CONSTRUÇÃO E AMPLIAÇÃO DE UNIDADE BASICA DE SAÚDE	150.000,00
10.301.010.2.026	GESTÃO DO PISO DE ATENÇÃO BÁSICA FIXO-PAR FIXO	463.890,00
10.301.010.2.027	GESTÃO DOS AGENTES COMUNITÁRIOS DE SAÚDE -ACS	886.000,00
10.301.010.2.051	GESTÃO DAS AÇÕES ESTRUTURANTES EM VIGILÂNCIA SANITÁRIA	18.000,00
10.301.010.2.053	BLOCO DE INVESTIMENTOS	170.000,00
10.301.010.2.054	MANUT PROGRAMA ASSISTÊNCIA FARMACÉUTICA	413.000,00
10.301.010.2.055	GESTÃO DO PROGRAMA SAÚDE DA FAMÍLIA - PSF	1.505.500,00
10.301.010.2.056	GESTÃO DO PROGRAMA SAÚDE BUCAL	341.000,00
10.301.010.2.084	GESTÃO DA COMPENSAÇÃO DE ESPECIALIDADES REGIONAIS	26.000,00
10.301.010.2.090	GESTÃO PEVPS	62.000,00
10.301.010.2.091	MANUTENÇÃO DO PSE	57.000,00
10.301.010.2.094	MANUTENÇÃO DO PMAQ- PROG MELHORIA ACESSO E QUALIDADE	87.000,00
10.301.010.2.098	IMPLANTAÇÃO DO PROGRAMA ACADEMIA DA SAÚDE	89.000,00
10.302.000.0.000	ASSISTÊNCIA HOSPITALAR E AMBULATORIAL	3.383.800,00
10.302.010.0.000	DESENV DE AÇÕES DA SECRETARIA MUNICIPAL DE SAUDE	3.383.800,00
10.302.010.2.024	GESTÃO DO FUNDO MUNICIPAL DE SAÚDE-RECURSOS PRÓPRIOS	3.286.300,00
10.302.010.2.082	GESTÃO DO CEO- CENTRO DE ESPECIALIDADES ODONTOLÓGICAS	97.500,00
		7.652.190,00

Prefeitura Municipal de Boa Vista do Tupim



PREFEITURA MUNICIPAL DE BOA VISTA DO TUPIM

Orçamento 2014

Praça Rui Barbosa, 252
Centro
C.N.P.J. : 13.718.176/0001-25

Anexo V - Programa de Governo (Anexo 06, Lei Nº 4.320/64)

CÓDIGO	ESPECIFICAÇÃO	TOTAL FIXADO
03.11.11 - SEC MUN ASSIST SOCIAL PROM TRAB CIDADANIA		
08.000.000.0.000	ASSISTÊNCIA SOCIAL	1.321.180,00
08.244.000.0.000	ASSISTÊNCIA COMUNITÁRIA	1.219.700,00
08.244.011.0.000	DESENV. DA SEC. MUN. DE ASSIST. SOCIAL PROM. TRAB. E CI.	976.200,00
08.244.011.2.064	GESTÃO PROGRAMA ASSISTÊNCIA SOCIAL - CONVÊNIO UNIÃO	500.000,00
08.244.011.2.065	GESTÃO PROGRAMA ASSISTÊNCIA SOCIAL - CONVÊNIO ESTADO	400.000,00
08.244.011.2.095	Gestão dos Conselhos Municipais da Assistência Social (CMAS, CMDCA, COMSEA, Da Mulher, Do Idoso, De Habitação)	6.000,00
08.244.011.2.096	GESTÃO DAS AÇÕES DO CONSELHO TUTELAR	70.200,00
08.244.013.0.000	PROGRAMA DE APOIO ADM	243.500,00
08.244.013.2.029	GESTÃO DA SECRETARIA MUN. SOCIAL PROM. TRABALHO CIDADANIA	243.500,00
08.306.000.0.000	ALIMENTAÇÃO E NUTRIÇÃO	101.480,00
08.306.011.0.000	DESENV. DA SEC. MUN. DE ASSIST. SOCIAL PROM. TRAB. E CI.	101.480,00
08.306.011.2.035	GESTÃO BENEFÍCIOS EVENTUAIS/ESTADUAL (PSB)	101.480,00
		1.321.180,00

Prefeitura Municipal de Boa Vista do Tupim



PREFEITURA MUNICIPAL DE BOA VISTA DO TUPIM

Orçamento 2014

Praça Rui Barbosa, 252
Centro
C.N.P.J. : 13.718.176/0001-25

Anexo V - Programa de Governo (Anexo 06, Lei Nº 4.320/64)

CÓDIGO	ESPECIFICAÇÃO	TOTAL FIXADO
03.11.52 - FUNDO MUNICIPAL DE ASSISTÊNCIA SOCIAL		
08.000.000.0.000	ASSISTÊNCIA SOCIAL	729.700,00
08.241.000.0.000	ASSISTÊNCIA AO IDOSO	58.500,00
08.241.011.0.000	DESENV. DA SEC. MUN. DE ASSIST. SOCIAL PROM. TRAB. E CI.	58.500,00
08.241.011.1.028	IMPLANTAÇÃO DO CENTRO DE CONVIVÊNCIA PARA O IDOSO	25.000,00
08.241.011.2.034	GESTÃO SERV. ASSIST. AO IDOSO/DEFICIENTE/CRIANÇAS (PSB)	33.500,00
08.243.000.0.000	ASSISTÊNCIA À CRIANÇA E AO ADOLESCENTE	71.700,00
08.243.011.0.000	DESENV. DA SEC. MUN. DE ASSIST. SOCIAL PROM. TRAB. E CI.	71.700,00
08.243.011.2.031	GESTÃO DO PETI (PSE)	30.900,00
08.243.011.2.032	GESTÃO AÇÕES SÓCIO EDUCATIVAS APOIO FAMÍLIAS/CRIANÇA PAIF (PSB)	40.800,00
08.244.000.0.000	ASSISTÊNCIA COMUNITÁRIA	599.500,00
08.244.011.0.000	DESENV. DA SEC. MUN. DE ASSIST. SOCIAL PROM. TRAB. E CI.	599.500,00
08.244.011.2.033	GESTÃO DO FUNDO MUNICIPAL DE ASSISTÊNCIA SOCIAL	61.000,00
08.244.011.2.061	MANUT. PROGRAMA BOLSA FAMÍLIA/IGD	101.108,00
08.244.011.2.062	GESTÃO PROGRAMA CREAMS (PSB)	74.569,00
08.244.011.2.063	GESTÃO DO CRAS (PSB)	268.137,75
08.244.011.2.086	GESTÃO DO PROGRAMA PROJÓVEM (PSB)	69.685,25
08.244.011.2.097	GESTÃO DO PROGRAMA SUAS - IGD (PSB)	25.000,00
		729.700,00

Prefeitura Municipal de Boa Vista do Tupim



PREFEITURA MUNICIPAL DE BOA VISTA DO TUPIM

Orçamento 2014

Praça Rui Barbosa, 252
Centro
C.N.P.J. : 13.718.176/0001-25

Anexo V - Programa de Governo (Anexo 06, Lei Nº 4.320/64)

CÓDIGO	ESPECIFICAÇÃO	TOTAL FIXADO
03.11.53 - FUNDO MUNICIPAL DOS DIREITOS DA CRIANÇA E ADOLESCENTE		
08.000.000.0.000	ASSISTÊNCIA SOCIAL	10.500,00
08.243.000.0.000	ASSISTÊNCIA À CRIANÇA E AO ADOLESCENTE	10.500,00
08.243.011.0.000	DESENV. DA SEC. MUN. DE ASSIST. SOCIAL, PROM. TRAB. E CI.	10.500,00
08.243.011.2.081	GESTÃO DO FUNDO DOS DIREITOS DA CRIANÇA E ADOLESCENTE	10.500,00
		10.500,00

Prefeitura Municipal de Boa Vista do Tupim



PREFEITURA MUNICIPAL DE BOA VISTA DO TUPIM

Orçamento 2014

Praça Rui Barbosa, 252
Centro
C.N.P.J. : 13.718.176/0001-25

Anexo V - Programa de Governo (Anexo 06, Lei Nº 4.320/64)

CÓDIGO	ESPECIFICAÇÃO	TOTAL FIXADO
03.12.12 - SEC MUN EDUCAÇÃO, CULTURA ESPORTE E LAZER		
12.000.000.0.000	EDUCAÇÃO	5.279.000,00
12.122.000.0.000	ADMINISTRAÇÃO GERAL	57.000,00
12.122.012.0.000	DESENV.DA AÇÕES DA SEC.MUN.DE EDU. CULT. ESPORTE E L	57.000,00
12.122.012.1.026	CONSTRUÇÃO, ORGANIZAÇÃO E AMPLIAÇÃO DAS BIBLIOTECAS MUNICIPAIS E ESCOLARES	57.000,00
12.306.000.0.000	ALIMENTAÇÃO E NUTRIÇÃO	799.600,00
12.306.012.0.000	DESENV.DA AÇÕES DA SEC.MUN.DE EDU. CULT. ESPORTE E L	799.600,00
12.306.012.2.021	GESTÃO DAS AÇÕES DE MERENDA ESCOLAR / PNAE/PNAP/PNAEL/PNAC/PNAEM-FNDE	747.000,00
12.306.012.2.080	GESTÃO MERENDA ESCOLAR/RECURSOS PROPRIOS	52.600,00
12.361.000.0.000	ENSINO FUNDAMENTAL	4.250.585,00
12.361.012.0.000	DESENV.DA AÇÕES DA SEC.MUN.DE EDU. CULT. ESPORTE E L	4.250.585,00
12.361.012.1.004	CONSTRUÇÃO, REFORMA E AMPLIAÇÃO DE PRÉDIOS ESCOLARES	100.000,00
12.361.012.1.006	INFORMATIZAÇÃO DA SEMEC E DAS ESCOLAS MUNICIPAIS	35.000,00
12.361.012.1.007	AQUISIÇÃO E MANUTENÇÃO DE TRANSPORTE ESCOLAR/PNATE	422.815,00
12.361.012.1.021	REFORMA E AMPLIAÇÃO SECRETARIA MUNICIPAL DE EDUCAÇÃO	20.000,00
12.361.012.1.037	CONSTRUÇÃO DE QUADRA	320.000,00
12.361.012.1.038	CONSTRUÇÃO DE CRECHE	120.000,00
12.361.012.2.018	GESTÃO DO ENSINO FUNDAMENTAL	1.366.400,00
12.361.012.2.023	GESTÃO DO PROGRAMA DINHEIRO DIRETO NA ESCOLA - PDDE	26.370,00
12.361.012.2.046	GESTÃO DO PROGRAMA SALARIO-EDUCAÇÃO	620.000,00
12.361.012.2.048	GESTÃO DO TRANSPORTE ESCOLAR ESTADO / PETE	10.000,00
12.361.012.2.049	GESTÃO PROGRAMA DE EDUCAÇÃO - CONVÊNIO UNIÃO	800.000,00
12.361.012.2.050	GESTÃO PROGRAMA DE EDUCAÇÃO - CONVÊNIO ESTADUAL	400.000,00
12.361.012.2.099	MANUTENÇÃO CONSELHOS MUNICIPAIS DE EDUCAÇÃO	10.000,00
12.365.000.0.000	EDUCAÇÃO INFANTIL	153.000,00
12.365.012.0.000	DESENV.DA AÇÕES DA SEC.MUN.DE EDU. CULT. ESPORTE E L	153.000,00
12.365.012.1.008	CONSTRUÇÃO DE SALAS PRE-ESCOLAR/ENSINO FUNDAMENTAL	25.000,00
12.365.012.2.020	GESTÃO DO ENSINO PRE-ESCOLAR	128.000,00
12.366.000.0.000	EDUCAÇÃO DE JOVENS E ADULTOS	18.815,00
12.366.012.0.000	DESENV.DA AÇÕES DA SEC.MUN.DE EDU. CULT. ESPORTE E L	18.815,00
12.366.012.2.022	GESTÃO DAS AÇÕES DA EDUCAÇÃO DE JOVENS E ADULTOS - PEJA	18.815,00
13.000.000.0.000	CULTURA	897.100,00
13.392.000.0.000	DIFUSÃO CULTURAL	897.100,00
13.392.012.0.000	DESENV.DA AÇÕES DA SEC.MUN.DE EDU. CULT. ESPORTE E L	897.100,00
13.392.012.2.016	FESTIVIDADES CÍVICAS/AÇÕES CULTURAIS	897.100,00
27.000.000.0.000	DESPORTO E LAZER	38.441,00
27.812.000.0.000	DESPORTO COMUNITÁRIO	11.341,00
27.812.012.0.000	DESENV.DA AÇÕES DA SEC.MUN.DE EDU. CULT. ESPORTE E L	11.341,00
27.812.012.1.017	CONSTRUÇÃO DE ESTÁDIO DE FUTEBOL	3.441,00
27.812.012.2.085	GESTÃO DO ESTADIO DE FUTEBOL	7.900,00

Pag.: 29 de 51

Prefeitura Municipal de Boa Vista do Tupim



PREFEITURA MUNICIPAL DE BOA VISTA DO TUPIM

Orçamento 2014

Praça Rui Barbosa, 252
Centro
C.N.P.J. : 13.718.176/0001-25

Anexo V - Programa de Governo (Anexo 06, Lei Nº 4.320/64)

CÓDIGO	ESPECIFICAÇÃO	TOTAL FIXADO
27.813.000.0.000	LAZER	27.100,00
27.813.013.0.000	PROGRAMA DE APOIO ADM	27.100,00
27.813.013.2.015	GESTÃO DE AÇÕES DE ESPORTE E LAZER	27.100,00
		6.214.541,00

Prefeitura Municipal de Boa Vista do Tupim



PREFEITURA MUNICIPAL DE BOA VISTA DO TUPIM

Orçamento 2014

Praça Rui Barbosa, 252
Centro
C.N.P.J. : 13.718.176/0001-25

Anexo V - Programa de Governo (Anexo 06, Lei Nº 4.320/64)

CÓDIGO	ESPECIFICAÇÃO	TOTAL FIXADO
03.12.54 - FUNDEB		
12.000.000.0.000	EDUCAÇÃO	15.040.000,00
12.361.000.0.000	ENSINO FUNDAMENTAL	14.669.000,00
12.361.012.0.000	DESENV.DA AÇÕES DA SEC.MUN.DE EDU. CULT. ESPORTE E L	14.669.000,00
12.361.012.2.017	GESTÃO FUNDEB 40% FUNDAMENTAL	5.934.000,00
12.361.012.2.077	GESTÃO DO FUNDEB 60% FUNDAMENTAL	8.735.000,00
12.365.000.0.000	EDUCAÇÃO INFANTIL	346.000,00
12.365.012.0.000	DESENV.DA AÇÕES DA SEC.MUN.DE EDU. CULT. ESPORTE E L	346.000,00
12.365.012.2.078	GESTÃO FUNDEB 60% EDUCAÇÃO INFANTIL	289.000,00
12.365.012.2.079	GESTÃO FUNDEB 40% EDUCAÇÃO INFANTIL	57.000,00
12.368.000.0.000	Educação Básica	25.000,00
12.368.012.0.000	DESENV.DA AÇÕES DA SEC.MUN.DE EDU. CULT. ESPORTE E L	25.000,00
12.368.012.1.025	EXPANSÃO, MODERNIZAÇÃO E ADEQUAÇÃO DAS ESCOLAS DE EDUCAÇÃO BÁSICA. FUNDEB 40%-PROJETOS	25.000,00
		15.040.000,00

Prefeitura Municipal de Boa Vista do Tupim



PREFEITURA MUNICIPAL DE BOA VISTA DO TUPIM

Orçamento 2014

Praça Rui Barbosa, 252
Centro
C.N.P.J. : 13.718.176/0001-25

Anexo V - Programa de Governo (Anexo 06, Lei Nº 4.320/64)

CÓDIGO	ESPECIFICAÇÃO	TOTAL FIXADO
03.88.88 - ENCARGOS GERAIS DO MUNICIPIO		
28.000.000.0.000	ENCARGOS ESPECIAIS	714.100,00
28.846.000.0.000	OUTROS ENCARGOS ESPECIAIS	714.100,00
28.846.888.0.000	ENCARGOS GERAIS	714.100,00
28.846.888.8.888	ENCARGOS GERAIS DO MUNICIPIO	714.100,00
		714.100,00

Prefeitura Municipal de Boa Vista do Tupim



PREFEITURA MUNICIPAL DE BOA VISTA DO TUPIM

Orçamento 2014

Praça Rui Barbosa, 252
Centro
C.N.P.J. : 13.718.176/0001-25

Anexo V - Programa de Governo (Anexo 06, Lei Nº 4.320/64)

CÓDIGO	ESPECIFICAÇÃO	TOTAL FIXADO
03.99.99 - RESERVA DE CONTIGENCIA		
99.000.000.0.000	RESERVA DE CONTINGÊNCIA	200.000,00
99.999.000.0.000	RESERVA DE CONTINGÊNCIA	200.000,00
99.999.999.0.000	RESERVA DE CONTINGENCIA	200.000,00
99.999.999.9.999	RESERVA DE CONTINGÊNCIA	200.000,00
		200.000,00

Prefeitura Municipal de Boa Vista do Tupim



PREFEITURA MUNICIPAL DE BOA VISTA DO TUPIM

Orçamento 2014

Praça Rui Barbosa, 252
Centro
C.N.P.J. : 13.718.176/0001-25

Anexo VI Programa de Trabalho de Governo - Demonstrativo de Funções, Subfunções,
Programas por Projeto e Atividade (Anexo 07, Lei Nº 4.320/64)

CÓDIGO	ESPECIFICAÇÃO	ATIVIDADE	PROJETO	TOTAL FIXADO
01.000.000.0.000	LEGISLATIVA	1.600.000,00	96.000,00	1.696.000,00
01.031.000.0.000	AÇÃO LEGISLATIVA	1.600.000,00	96.000,00	1.696.000,00
01.031.001.0.000	Desenvolvimento das Atividades da Câmara.	1.600.000,00	96.000,00	1.696.000,00
01.031.001.1.001	CONST. AMP. REFORMA REEQUIPAMENTO SEDE PODER LEGISLATIVO		96.000,00	96.000,00
01.031.001.2.001	EXERCÍCIO DA AÇÃO LEGISLATIVA AGENTES POLITICOS	907.000,00		907.000,00
01.031.001.2.002	GESTÃO DAS ATIVIDADES DA CÂMARA	693.000,00		693.000,00
02.000.000.0.000	JUDICIÁRIA	195.500,00		195.500,00
02.061.000.0.000	AÇÃO JUDICIÁRIA	195.500,00		195.500,00
02.061.003.0.000	Gestão da Procuradoria Geral do Município.	9.500,00		9.500,00
02.061.003.2.069	COORDENAÇÃO DAS AÇÕES JURÍDICAS	9.500,00		9.500,00
02.061.013.0.000	PROGRAMA DE APOIO ADM	186.000,00		186.000,00
02.061.013.2.068	GESTÃO DA PROCURADORIA GERAL DO MUNICÍPIO	186.000,00		186.000,00
04.000.000.0.000	ADMINISTRAÇÃO	2.921.179,00	12.000,00	2.933.179,00
04.122.000.0.000	ADMINISTRAÇÃO GERAL	2.595.579,00		2.595.579,00
04.122.002.0.000	Desenvolvimento das Ações do Gabinete do Prefeito	489.079,00		489.079,00
04.122.002.2.088	GESTÃO DOS SERVIÇOS DO GABINETE DO PREFEITO	489.079,00		489.079,00
04.122.005.0.000	Atendimento e Desenvolvimento da Gestão Administrati	32.500,00		32.500,00
04.122.005.2.072	MANUTENÇÃO DPTO MATERIAL, PATRIMÔNIO E COMPRAS	32.500,00		32.500,00
04.122.013.0.000	PROGRAMA DE APOIO ADM	2.074.000,00		2.074.000,00
04.122.013.2.070	GESTÃO DA SECRETARIA MUNICIPAL DE ADMINISTRAÇÃO	2.074.000,00		2.074.000,00
04.123.000.0.000	ADMINISTRAÇÃO FINANCEIRA	188.500,00		188.500,00
04.123.013.0.000	PROGRAMA DE APOIO ADM	188.500,00		188.500,00
04.123.013.2.005	GESTÃO DA SECRETARIA MUNICIPAL DE PLANEJAMENTO E FINANÇAS	188.500,00		188.500,00
04.124.000.0.000	CONTROLE EXTERNO	69.600,00		69.600,00
04.124.004.0.000	CONTROLAR PARA OBTER RESULTADO	69.600,00		69.600,00
04.124.004.2.045	MANUTENÇÃO DA CONTROLADORIA INTERNA	69.600,00		69.600,00
04.128.000.0.000	FORMAÇÃO DE RECURSOS HUMANOS	20.000,00		20.000,00
04.128.005.0.000	Atendimento e Desenvolvimento da Gestão Administrati	20.000,00		20.000,00
04.128.005.2.071	MANUTENÇÃO DPTO RECURSOS HUMANOS	20.000,00		20.000,00
04.129.000.0.000	ADMINISTRAÇÃO DE RECEITAS		12.000,00	12.000,00
04.129.006.0.000	Des das Ações da Secretaria de Planejamento e financ		12.000,00	12.000,00
04.129.006.1.018	INFORMATIZAÇÃO DO SETOR TRIBUTÁRIO		12.000,00	12.000,00
04.131.000.0.000	COMUNICAÇÃO SOCIAL	47.500,00		47.500,00
04.131.002.0.000	Desenvolvimento das Ações do Gabinete do Prefeito	47.500,00		47.500,00
04.131.002.2.089	GESTÃO DAS AÇÕES COM A DIVULGAÇÃO OFICIAL	47.500,00		47.500,00
06.000.000.0.000	SEGURANÇA PÚBLICA	9.400,00		9.400,00
06.181.000.0.000	POLÍCIAMENTO	9.400,00		9.400,00
06.181.002.0.000	Desenvolvimento das Ações do Gabinete do Prefeito	9.400,00		9.400,00
06.181.002.4.000	GESTÃO DA GUARDA MUNICIPAL	9.400,00		9.400,00

Prefeitura Municipal de Boa Vista do Tupim

**PREFEITURA MUNICIPAL DE BOA VISTA DO TUPIM****Orçamento 2014**

Praça Rui Barbosa, 252

Centro

C.N.P.J. : 13.718.176/0001-25

Anexo VI Programa de Trabalho de Governo - Demonstrativo de Funções, Subfunções, Programas por Projeto e Atividade (Anexo 07, Lei Nº 4.320/64)

CÓDIGO	ESPECIFICAÇÃO	ATIVIDADE	PROJETO	TOTAL FIXADO
08.000.000.0.000	ASSISTÊNCIA SOCIAL	2.036.380,00	25.000,00	2.061.380,00
08.241.000.0.000	ASSISTÊNCIA AO IDOSO	33.500,00	25.000,00	58.500,00
08.241.011.0.000	DESENV DA SEC MUN DE ASSIST. SOCIAL PROM. TRAB E CI	33.500,00	25.000,00	58.500,00
08.241.011.1.028	IMPLANTAÇÃO DO CENTRO DE CONVIVÊNCIA PARA O IDOSO		25.000,00	25.000,00
08.241.011.2.034	GESTÃO SERV ASSIST AO IDOSO/DEFICIENTE/CRIANÇAS (PSB)	33.500,00		33.500,00
08.243.000.0.000	ASSISTÊNCIA À CRIANÇA E AO ADOLESCENTE	82.200,00		82.200,00
08.243.011.0.000	DESENV DA SEC MUN DE ASSIST. SOCIAL PROM. TRAB E CI	82.200,00		82.200,00
08.243.011.2.031	GESTÃO DO PETI (PSE)	30.900,00		30.900,00
08.243.011.2.032	GESTÃO AÇÕES SÓCIO EDUCATIVAS APOIO FAMÍLIAS/CRIANÇA PAIF (PSB)	40.800,00		40.800,00
08.243.011.2.081	GESTÃO DO FUNDO DOS DIREITOS DA CRIANÇA E ADOLESCENTE	10.500,00		10.500,00
08.244.000.0.000	ASSISTÊNCIA COMUNITÁRIA	1.819.200,00		1.819.200,00
08.244.011.0.000	DESENV DA SEC MUN DE ASSIST. SOCIAL PROM. TRAB E CI	1.575.700,00		1.575.700,00
08.244.011.2.033	GESTÃO DO FUNDO MUNICIPAL DE ASSISTÊNCIA SOCIAL	61.000,00		61.000,00
08.244.011.2.061	MANUT PROGRAMA BOLSA FAMÍLIA/IGD	101.108,00		101.108,00
08.244.011.2.062	GESTÃO PROGRAMA CREAS (PSB)	74.569,00		74.569,00
08.244.011.2.063	GESTÃO DO CRAS (PSB)	268.137,75		268.137,75
08.244.011.2.064	GESTÃO PROGRAMA ASSISTÊNCIA SOCIAL - CONVÊNIO UNIÃO	500.000,00		500.000,00
08.244.011.2.065	GESTÃO PROGRAMA ASSISTÊNCIA SOCIAL - CONVÊNIO ESTADO	400.000,00		400.000,00
08.244.011.2.086	GESTÃO DO PROGRAMA PROJOVEM (PSB)	69.685,25		69.685,25
08.244.011.2.095	Gestão dos Conselhos Municipais da Assistência Social (CMAS, CMDCA, COMSÉA, Da Mulher, Do Idoso, De Habitação)	6.000,00		6.000,00
08.244.011.2.096	GESTÃO DAS AÇÕES DO CONSELHO TUTELAR	70.200,00		70.200,00
08.244.011.2.097	GESTÃO DO PROGRAMA SUAS - IGD (PSB)	25.000,00		25.000,00
08.244.013.0.000	PROGRAMA DE APOIO ADM	243.500,00		243.500,00
08.244.013.2.029	GESTÃO DA SECRETARIA MUN. SOCIAL PROM. TRABALHO CIDADANIA	243.500,00		243.500,00
08.306.000.0.000	ALIMENTAÇÃO E NUTRIÇÃO	101.480,00		101.480,00
08.306.011.0.000	DESENV DA SEC MUN DE ASSIST. SOCIAL PROM. TRAB E CI	101.480,00		101.480,00
08.306.011.2.035	GESTÃO BENEFÍCIOS EVENTUAIS/ESTADUAL (PSB)	101.480,00		101.480,00
10.000.000.0.000	SAÚDE	8.930.800,00	582.600,00	9.513.400,00
10.301.000.0.000	ATENÇÃO BÁSICA	4.194.790,00	250.000,00	4.444.790,00
10.301.010.0.000	DESENV DE AÇÕES DA SECRETARIA MUNICIPAL DE SAÚDE	4.154.490,00	250.000,00	4.404.490,00
10.301.010.1.035	SISTEMA DE ESGOTAMENTO SANITÁRIO		100.000,00	100.000,00
10.301.010.1.036	CONSTRUÇÃO E AMPLIAÇÃO DE UNIDADE BÁSICA DE SAÚDE		150.000,00	150.000,00
10.301.010.2.026	GESTÃO DO PISO DE ATENÇÃO BÁSICA FIXO-PAB FIXO	463.890,00		463.890,00
10.301.010.2.027	GESTÃO DOS AGENTES COMUNITÁRIOS DE SAÚDE -ACS	886.000,00		886.000,00
10.301.010.2.051	GESTÃO DAS AÇÕES ESTRUTURANTES EM VIGILÂNCIA SANITÁRIA	18.000,00		18.000,00
10.301.010.2.053	BLOCO DE INVESTIMENTOS	170.000,00		170.000,00
10.301.010.2.054	MANUT PROGRAMA ASSISTÊNCIA FARMACÉUTICA	413.000,00		413.000,00
10.301.010.2.055	GESTÃO DO PROGRAMA SAÚDE DA FAMÍLIA - PSF	1.505.500,00		1.505.500,00
10.301.010.2.056	GESTÃO DO PROGRAMA SAÚDE BUCAL	341.000,00		341.000,00
10.301.010.2.057	MANUTENÇÃO PROGRAMAS SAÚDE FAMÍLIA/PSF-ESTADO	36.100,00		36.100,00
10.301.010.2.084	GESTÃO DA COMPENSAÇÃO DE ESPECIALIDADES REGIONAIS	26.000,00		26.000,00

Pag.: 35 de 51

Prefeitura Municipal de Boa Vista do Tupim



PREFEITURA MUNICIPAL DE BOA VISTA DO TUPIM

Orçamento 2014

Praça Rui Barbosa, 252
Centro

Anexo VI Programa de Trabalho de Governo - Demonstrativo de Funções, Subfunções,
Programas por Projeto e Atividade (Anexo 07, Lei Nº 4.320/64)

C.N.P.J. : 13.718.176/0001-25

CÓDIGO	ESPECIFICAÇÃO	ATIVIDADE	PROJETO	TOTAL FIXADO
10.301.010.2.090	GESTÃO PFVPS	62.000,00		62.000,00
10.301.010.2.091	MANUTENÇÃO DO PSE	57.000,00		57.000,00
10.301.010.2.094	MANUTENÇÃO DO PMAQ- PROG MELHORIA ACESSO E QUALIDADE	87.000,00		87.000,00
10.301.010.2.098	IMPLANTAÇÃO DO PROGRAMA ACADEMIA DA SAÚDE	89.000,00		89.000,00
10.301.013.0.000	PROGRAMA DE APOIO ADM	40.300,00		40.300,00
10.301.013.2.076	GESTÃO DA SECRETARIA MUNICIPAL DE SAÚDE	40.300,00		40.300,00
10.302.000.0.000	ASSISTÊNCIA HOSPITALAR E AMBULATORIAL	4.736.010,00	332.600,00	5.068.610,00
10.302.010.0.000	DESENV DA AÇÕES DA SECRETARIA MUNICIPAL DE SAUDE	4.736.010,00	332.600,00	5.068.610,00
10.302.010.1.009	CONST HOSPITAIS E P. DE SAÚDE/ FMS REC PRÓPRIOS		332.600,00	332.600,00
10.302.010.2.024	GESTÃO DO FUNDO MUNICIPAL DE SAÚDE-RECURSOS PRÓPRIOS	3.286.300,00		3.286.300,00
10.302.010.2.025	MANUTENÇÃO SERVIÇOS HOSPITALARES E AMBULATORIAIS	552.210,00		552.210,00
10.302.010.2.058	MANUTENÇÃO PROGRAMAS SAÚDE - CONVÊNIO UNIÃO	400.000,00		400.000,00
10.302.010.2.059	MANUTENÇÃO PROGRAMAS SAÚDE - CONVÊNIO ESTADO	400.000,00		400.000,00
10.302.010.2.082	GESTÃO DO CEO- CENTRO DE ESPECIALIDADES ODONTOLÓGICAS	97.500,00		97.500,00
12.000.000.0.000	EDUCAÇÃO	19.194.185,00	1.124.815,00	20.319.000,00
12.122.000.0.000	ADMINISTRAÇÃO GERAL		57.000,00	57.000,00
12.122.012.0.000	DESENV DA AÇÕES DA SEC MUN DE EDU, CULT, ESPORTE E L		57.000,00	57.000,00
12.122.012.1.026	CONSTRUÇÃO, ORGANIZAÇÃO E AMPLIAÇÃO DAS BIBLIOTECAS MUNICIPAIS E ESCOLARES		57.000,00	57.000,00
12.306.000.0.000	ALIMENTAÇÃO E NUTRIÇÃO	799.600,00		799.600,00
12.306.012.0.000	DESENV DA AÇÕES DA SEC MUN DE EDU, CULT, ESPORTE E L	799.600,00		799.600,00
12.306.012.2.021	GESTÃO DAS AÇÕES DE MERENDA ESCOLAR / PNAE/PNAP/PNAELA/PNAC/PNAEM-FNDE	747.000,00		747.000,00
12.306.012.2.080	GESTÃO MERENDA ESCOLAR/RECURSOS PROPRIOS	52.600,00		52.600,00
12.361.000.0.000	ENSINO FUNDAMENTAL	17.901.770,00	1.017.815,00	18.919.585,00
12.361.012.0.000	DESENV DA AÇÕES DA SEC MUN DE EDU, CULT, ESPORTE E L	17.901.770,00	1.017.815,00	18.919.585,00
12.361.012.1.004	CONSTRUÇÃO, REFORMA E AMPLIAÇÃO DE PRÉDIOS ESCOLARES		100.000,00	100.000,00
12.361.012.1.006	INFORMATIZAÇÃO DA SEMEC E DAS ESCOLAS MUNICIPAIS		35.000,00	35.000,00
12.361.012.1.007	AQUISIÇÃO E MANUTENÇÃO DE TRANSPORTE ESCOLAR/PNATE		422.815,00	422.815,00
12.361.012.1.021	REFORMA E AMPLIAÇÃO SECRETARIA MUNICIPAL DE EDUCAÇÃO		20.000,00	20.000,00
12.361.012.1.037	CONSTRUÇÃO DE QUADRA		320.000,00	320.000,00
12.361.012.1.038	CONSTRUÇÃO DE CRECHE		120.000,00	120.000,00
12.361.012.2.017	GESTÃO FUNDEB 40% FUNDAMENTAL	5.934.000,00		5.934.000,00
12.361.012.2.018	GESTÃO DO ENSINO FUNDAMENTAL	1.366.400,00		1.366.400,00
12.361.012.2.023	GESTÃO DO PROGRAMA DINHEIRO DIRETO NA ESCOLA - PDDE	26.370,00		26.370,00
12.361.012.2.046	GESTÃO DO PROGRAMA SALARIO-EDUCAÇÃO	620.000,00		620.000,00
12.361.012.2.048	GESTÃO DO TRANSPORTE ESCOLAR ESTADO / PETE	10.000,00		10.000,00
12.361.012.2.049	GESTÃO PROGRAMA DE EDUCAÇÃO - CONVÊNIO UNIÃO	800.000,00		800.000,00
12.361.012.2.050	GESTÃO PROGRAMA DE EDUCAÇÃO - CONVÊNIO ESTADUAL	400.000,00		400.000,00
12.361.012.2.077	GESTÃO DO FUNDEB 60% FUNDAMENTAL	8.735.000,00		8.735.000,00
12.361.012.2.099	MANUTENÇÃO CONSELHOS MUNICIPAIS DE EDUCAÇÃO	10.000,00		10.000,00
12.365.000.0.000	EDUCAÇÃO INFANTIL	474.000,00	25.000,00	499.000,00
12.365.012.0.000	DESENV DA AÇÕES DA SEC MUN DE EDU, CULT, ESPORTE E L	474.000,00	25.000,00	499.000,00

Prefeitura Municipal de Boa Vista do Tupim



PREFEITURA MUNICIPAL DE BOA VISTA DO TUPIM

Orçamento 2014

Praça Rui Barbosa, 252
Centro

Anexo VI Programa de Trabalho de Governo - Demonstrativo de Funções, Subfunções,
Programas por Projeto e Atividade (Anexo 07, Lei Nº 4.320/64)

C.N.P.J. : 13.718.176/0001-25

CÓDIGO	ESPECIFICAÇÃO	ATIVIDADE	PROJETO	TOTAL FIXADO
12.365.012.1.008	CONSTRUÇÃO DE SALAS PRE-ESCOLAR/ENSINO FUNDAMENTAL		25.000,00	25.000,00
12.365.012.2.020	GESTÃO DO ENSINO PRE-ESCOLAR	128.000,00		128.000,00
12.365.012.2.078	GESTÃO FUNDEB 60% EDUCAÇÃO INFANTIL	289.000,00		289.000,00
12.365.012.2.079	GESTÃO FUNDEB 40% EDUCAÇÃO INFANTIL	57.000,00		57.000,00
12.366.000.0.000	EDUCAÇÃO DE JOVENS E ADULTOS	18.815,00		18.815,00
12.366.012.0.000	DESENV DA AÇÕES DA SEC MUN DE EDU, CULT, ESPORTE E L	18.815,00		18.815,00
12.366.012.2.022	GESTÃO DAS AÇÕES DA EDUCAÇÃO DE JOVENS E ADULTOS - PEJA	18.815,00		18.815,00
12.368.000.0.000	Educação Basica		25.000,00	25.000,00
12.368.012.0.000	DESENV DA AÇÕES DA SEC MUN DE EDU, CULT, ESPORTE E L		25.000,00	25.000,00
12.368.012.1.025	EXPANSÃO, MODERNIZAÇÃO E ADEQUAÇÃO DAS ESCOLAS DE EDUCAÇÃO BÁSICA, FUNDEB 40%-PROJETOS		25.000,00	25.000,00
13.000.000.0.000	CULTURA	897.100,00		897.100,00
13.392.000.0.000	DIFUSÃO CULTURAL	897.100,00		897.100,00
13.392.012.0.000	DESENV DA AÇÕES DA SEC MUN DE EDU, CULT, ESPORTE E L	897.100,00		897.100,00
13.392.012.2.016	FESTIVIDADES CÍVICAS/AÇÕES CULTURAIS	897.100,00		897.100,00
15.000.000.0.000	URBANISMO	3.979.200,00	290.000,00	4.269.200,00
15.452.000.0.000	SERVIÇOS URBANOS	3.979.200,00	290.000,00	4.269.200,00
15.452.007.0.000	Boa Vista mais cuidada	2.174.700,00	290.000,00	2.464.700,00
15.452.007.1.012	PAVIMENTAÇÃO DE LOGRADOUROS PÚBLICOS		290.000,00	290.000,00
15.452.007.2.037	RECUPERAÇÃO DE LOGRADOUROS PÚBLICOS	8.200,00		8.200,00
15.452.007.2.040	GESTÃO DA LIMPEZA PÚBLICA	2.166.500,00		2.166.500,00
15.452.013.0.000	PROGRAMA DE APOIO ADM	1.804.500,00		1.804.500,00
15.452.013.2.038	GESTÃO DA SECRETARIA MUNICIPAL INFRAESTRUTURA E SERVIÇOS URBANOS	1.804.500,00		1.804.500,00
16.000.000.0.000	HABITAÇÃO	400.000,00	542.000,00	942.000,00
16.482.000.0.000	HABITAÇÃO URBANA	400.000,00	542.000,00	942.000,00
16.482.007.0.000	Boa Vista mais cuidada	400.000,00	542.000,00	942.000,00
16.482.007.1.013	REFORMA DE CASAS POPULARES		42.000,00	42.000,00
16.482.007.1.039	PAVIMENTAÇÃO DOS BAIRROS POPULARES		500.000,00	500.000,00
16.482.007.2.087	GESTÃO DO PROGRAMA HABITACIONAL-CONVÊNIO	400.000,00		400.000,00
17.000.000.0.000	SANEAMENTO	57.000,00		57.000,00
17.512.000.0.000	SANEAMENTO BÁSICO URBANO	57.000,00		57.000,00
17.512.007.0.000	Boa Vista mais cuidada	57.000,00		57.000,00
17.512.007.2.036	GESTÃO DO SANEAMENTO BÁSICO	57.000,00		57.000,00
18.000.000.0.000	GESTÃO AMBIENTAL	179.700,00		179.700,00
18.542.000.0.000	CONTROLE AMBIENTAL	60.000,00		60.000,00
18.542.009.0.000	Desenvolvimento Rural Econômico Sustentável	60.000,00		60.000,00
18.542.009.2.073	MANUTENÇÃO SERVIÇOS LIGADOS MEIO AMBIENTE	50.500,00		50.500,00
18.542.009.2.092	GESTÃO DO FUNDO MUNICIPAL DO MEIO AMBIENTE	6.500,00		6.500,00
18.542.009.2.093	GESTÃO DO CONSELHO MUNICIPAL DO MEIO AMBIENTE	3.000,00		3.000,00
18.544.000.0.000	RECURSOS HÍDRICOS	119.700,00		119.700,00
18.544.009.0.000	Desenvolvimento Rural Econômico Sustentável	119.700,00		119.700,00
18.544.009.2.074	CONTROLE E MANUTENÇÃO DOS RECURSOS HÍDRICOS	119.700,00		119.700,00

Prefeitura Municipal de Boa Vista do Tupim



PREFEITURA MUNICIPAL DE BOA VISTA DO TUPIM

Orçamento 2014

Praça Rui Barbosa, 252

Centro

C.N.P.J. : 13.718.176/0001-25

Anexo VI Programa de Trabalho de Governo - Demonstrativo de Funções, Subfunções, Programas por Projeto e Atividade (Anexo 07, Lei Nº 4.320/64)

CÓDIGO	ESPECIFICAÇÃO	ATIVIDADE	PROJETO	TOTAL FIXADO
20.000.000.0.000	AGRICULTURA	164.400,00	6.400,00	170.800,00
20.605.000.0.000	ABASTECIMENTO	44.400,00		44.400,00
20.605.007.0.000	Boa Vista mais cuidada	26.500,00		26.500,00
20.605.007.2.043	MANUTENÇÃO DE MERCADOS E MATADOUROS	26.500,00		26.500,00
20.605.013.0.000	PROGRAMA DE APOIO ADM	17.900,00		17.900,00
20.605.013.2.075	GESTÃO DA SECRETARIA MUNICIPAL DE AGRICULTURA REC. HÍDRICOS MEIO AMBIENTE	17.900,00		17.900,00
20.608.000.0.000	Promoção da Produção Agropecuária	120.000,00	6.400,00	126.400,00
20.608.009.0.000	Desenvolvimento Rural Econômico Sustentável	120.000,00	6.400,00	126.400,00
20.608.009.1.016	INCENTIVO AO AGRONEGÓCIO		6.400,00	6.400,00
20.608.009.2.044	SERVIÇOS DE AMPARO AO PEQUENO PRODUTOR AGRÍCOLA	120.000,00		120.000,00
25.000.000.0.000	ENERGIA	143.100,00	95.000,00	238.100,00
25.752.000.0.000	ENERGIA ELÉTRICA	143.100,00	95.000,00	238.100,00
25.752.007.0.000	Boa Vista mais cuidada	143.100,00		238.100,00
25.752.007.1.011	EXTENSÃO DE REDE ENERGIA ELÉTRICA		95.000,00	95.000,00
25.752.007.2.041	GESTÃO DOS SERVIÇOS DE ILUMINAÇÃO PÚBLICA	143.100,00		143.100,00
26.000.000.0.000	TRANSPORTE	1.500.200,00	65.500,00	1.565.700,00
26.782.000.0.000	TRANSPORTE RODOVIÁRIO	1.500.200,00	52.000,00	1.552.200,00
26.782.008.0.000	TRANSPORTE E TRANSITO SEGURO COM QUALIDADE	159.200,00	52.000,00	211.200,00
26.782.008.1.014	AMPLIAÇÃO DA MALHA VIÁRIA MUNICIPAL		37.000,00	37.000,00
26.782.008.1.015	REEQUIPAMENT DE ESTRADAS DE RODAGENS		15.000,00	15.000,00
26.782.008.2.039	GESTÃO E CONSERVAÇÃO DE ESTRADAS VICINAIS	159.200,00		159.200,00
26.782.013.0.000	PROGRAMA DE APOIO ADM	1.341.000,00		1.341.000,00
26.782.013.2.042	GESTÃO DA SECRETARIA MUNICIPAL DE TRANSPORTE	1.341.000,00		1.341.000,00
26.784.000.0.000	TRANSPORTE HIDROVIÁRIO		13.500,00	13.500,00
26.784.008.0.000	TRANSPORTE E TRANSITO SEGURO COM QUALIDADE		13.500,00	13.500,00
26.784.008.1.029	RECUPERAÇÃO DE BALSAS		13.500,00	13.500,00
27.000.000.0.000	DESPORTO E LAZER	35.000,00	3.441,00	38.441,00
27.812.000.0.000	DESPORTO COMUNITÁRIO	7.900,00	3.441,00	11.341,00
27.812.012.0.000	DESENV DA AÇÕES DA SEC MUN DE EDU, CULT, ESPORTE E L	7.900,00	3.441,00	11.341,00
27.812.012.1.017	CONSTRUÇÃO DE ESTÁDIO DE FUTEBOL		3.441,00	3.441,00
27.812.012.2.085	GESTÃO DO ESTADIO DE FUTEBOL	7.900,00		7.900,00
27.813.000.0.000	LAZER	27.100,00		27.100,00
27.813.013.0.000	PROGRAMA DE APOIO ADM	27.100,00		27.100,00
27.813.013.2.015	GESTÃO DE AÇÕES DE ESPORTE E LAZER	27.100,00		27.100,00
28.000.000.0.000	ENCARGOS ESPECIAIS	714.100,00		714.100,00
28.846.000.0.000	OUTROS ENCARGOS ESPECIAIS	714.100,00		714.100,00
28.846.888.0.000	ENCARGOS GERAIS	714.100,00		714.100,00
28.846.888.8.888	ENCARGOS GERAIS DO MUNICÍPIO	714.100,00		714.100,00
SUBTOTAL		42.957.244,00	2.842.756,00	45.800.000,00

Prefeitura Municipal de Boa Vista do Tupim



PREFEITURA MUNICIPAL DE BOA VISTA DO TUPIM

Orçamento 2014

Praça Rui Barbosa, 252
Centro
C.N.P.J. : 13.718.176/0001-25

Anexo VI Programa de Trabalho de Governo - Demonstrativo de Funções, Subfunções,
Programas por Projeto e Atividade (Anexo 07, Lei Nº 4.320/64)

CÓDIGO	ESPECIFICAÇÃO	ATIVIDADE	PROJETO	TOTAL FIXADO
RESERVA DE CONTIGÊNCIA		RESERVA		
99.000.000.0.000	RESERVA DE CONTINGÊNCIA			200.000,00
99.999.000.0.000	RESERVA DE CONTINGÊNCIA			200.000,00
99.999.999.0.000	RESERVA DE CONTINGENCIA			200.000,00
99.999.999.9.999	RESERVA DE CONTIGÊNCIA			200.000,00
SUBTOTAL		0,00	0,00	200.000,00
TOTAL GERAL		42.957.244,00	2.842.756,00	46.000.000,00

Prefeitura Municipal de Boa Vista do Tupim



PREFEITURA MUNICIPAL DE BOA VISTA DO TUPIM

Orçamento 2014

Praça Rui Barbosa, 252
Centro

Anexo VII - Demonstrativo da Despesa por Funções, Subfunções e Programas conforme o vínculo com os recursos (Anexo 08, Lei Nº 4.320/64)

C.N.P.J. : 13.718.176/0001-25

CÓDIGO	ESPECIFICAÇÃO	VINCULADO	ORDINÁRIO	TOTAL FIXADO
01.000.000.0.000	LEGISLATIVA		1.696.000,00	1.696.000,00
01.031.000.0.000	AÇÃO LEGISLATIVA		1.696.000,00	1.696.000,00
01.031.001.0.000	Desenvolvimento das Atividades da Câmara		1.696.000,00	1.696.000,00
01.031.001.1.001	CONST. AMP. REFORMA REEQUIPAMENTO SEDE PODER LEGISLATIVO		96.000,00	96.000,00
01.031.001.2.001	EXERCÍCIO DA AÇÃO LEGISLATIVA AGENTES POLÍTICOS		907.000,00	907.000,00
01.031.001.2.002	GESTÃO DAS ATIVIDADES DA CÂMARA		693.000,00	693.000,00
02.000.000.0.000	JUDICIÁRIA		195.500,00	195.500,00
02.061.000.0.000	AÇÃO JUDICIÁRIA		195.500,00	195.500,00
02.061.003.0.000	Gestão da Procuradoria Geral do Município.		9.500,00	9.500,00
02.061.003.2.069	COORDENAÇÃO DAS AÇÕES JURÍDICAS		9.500,00	9.500,00
02.061.013.0.000	PROGRAMA DE APOIO ADM		186.000,00	186.000,00
02.061.013.2.068	GESTÃO DA PROCURADORIA GERAL DO MUNICÍPIO		186.000,00	186.000,00
04.000.000.0.000	ADMINISTRAÇÃO		2.933.179,00	2.933.179,00
04.122.000.0.000	ADMINISTRAÇÃO GERAL		2.595.579,00	2.595.579,00
04.122.002.0.000	Desenvolvimento das Ações do Gabinete do Prefeito		489.079,00	489.079,00
04.122.002.2.088	GESTÃO DOS SERVIÇOS DO GABINETE DO PREFEITO		489.079,00	489.079,00
04.122.005.0.000	Atendimento e Desenvolvimento da Gestão Administrati		32.500,00	32.500,00
04.122.005.2.072	MANUTENÇÃO DPTO MATERIAL, PATRIMÔNIO E COMPRAS		32.500,00	32.500,00
04.122.013.0.000	PROGRAMA DE APOIO ADM		2.074.000,00	2.074.000,00
04.122.013.2.070	GESTÃO DA SECRETARIA MUNICIPAL DE ADMINISTRAÇÃO		2.074.000,00	2.074.000,00
04.123.000.0.000	ADMINISTRAÇÃO FINANCEIRA		188.500,00	188.500,00
04.123.013.0.000	PROGRAMA DE APOIO ADM		188.500,00	188.500,00
04.123.013.2.005	GESTÃO DA SECRETARIA MUNICIPAL DE PLANEJAMENTO E FINANÇAS		188.500,00	188.500,00
04.124.000.0.000	CONTROLE EXTERNO		69.600,00	69.600,00
04.124.004.0.000	CONTROLAR PARA OBTER RESULTADO		69.600,00	69.600,00
04.124.004.2.045	MANUTENÇÃO DA CONTROLADORIA INTERNA		69.600,00	69.600,00
04.128.000.0.000	FORMAÇÃO DE RECURSOS HUMANOS		20.000,00	20.000,00
04.128.005.0.000	Atendimento e Desenvolvimento da Gestão Administrati		20.000,00	20.000,00
04.128.005.2.071	MANUTENÇÃO DPTO RECURSOS HUMANOS		20.000,00	20.000,00
04.129.000.0.000	ADMINISTRAÇÃO DE RECEITAS		12.000,00	12.000,00
04.129.006.0.000	Des das Ações da Secretaria de Planejamento e financ		12.000,00	12.000,00
04.129.006.1.018	INFORMATIZAÇÃO DO SETOR TRIBUTÁRIO		12.000,00	12.000,00
04.131.000.0.000	COMUNICAÇÃO SOCIAL		47.500,00	47.500,00
04.131.002.0.000	Desenvolvimento das Ações do Gabinete do Prefeito		47.500,00	47.500,00
04.131.002.2.089	GESTÃO DAS AÇÕES COM A DIVULGAÇÃO OFICIAL		47.500,00	47.500,00
06.000.000.0.000	SEGURANÇA PÚBLICA		9.400,00	9.400,00
06.181.000.0.000	POLICIAMENTO		9.400,00	9.400,00
06.181.002.0.000	Desenvolvimento das Ações do Gabinete do Prefeito		9.400,00	9.400,00
06.181.002.4.000	GESTÃO DA GUARDA MUNICIPAL		9.400,00	9.400,00
08.000.000.0.000	ASSISTÊNCIA SOCIAL		2.061.380,00	2.061.380,00
08.241.000.0.000	ASSISTÊNCIA AO IDOSO		58.500,00	58.500,00

Prefeitura Municipal de Boa Vista do Tupim



PREFEITURA MUNICIPAL DE BOA VISTA DO TUPIM

Orçamento 2014

Praça Rui Barbosa, 252
Centro
C.N.P.J. : 13.718.176/0001-25

Anexo VII - Demonstrativo da Despesa por Funções, Subfunções e Programas conforme o vínculo com os recursos (Anexo 08, Lei Nº 4.320/64)

CÓDIGO	ESPECIFICAÇÃO	VINCULADO	ORDINÁRIO	TOTAL FIXADO
08.241.011.0.000	DESENV. DA SEC. MUN. DE ASSIST. SOCIAL PROM. TRAB. E CI.		58.500,00	58.500,00
08.241.011.1.028	IMPLANTAÇÃO DO CENTRO DE CONVIVÊNCIA PARA O IDOSO		25.000,00	25.000,00
08.241.011.2.034	GESTÃO SERV. ASSIST. AO IDOSO/DEFICIENTE/CRIANÇAS (PSB)		33.500,00	33.500,00
08.243.000.0.000	ASSISTÊNCIA À CRIANÇA E AO ADOLESCENTE		82.200,00	82.200,00
08.243.011.0.000	DESENV. DA SEC. MUN. DE ASSIST. SOCIAL PROM. TRAB. E CI.		82.200,00	82.200,00
08.243.011.2.031	GESTÃO DO PETI (PSE)		30.900,00	30.900,00
08.243.011.2.032	GESTÃO AÇÕES SÓCIO EDUCATIVAS APOIO FAMÍLIAS/CRIANÇA PAIF (PSB)		40.800,00	40.800,00
08.243.011.2.081	GESTÃO DO FUNDO DOS DIREITOS DA CRIANÇA E ADOLESCENTE		10.500,00	10.500,00
08.244.000.0.000	ASSISTÊNCIA COMUNITÁRIA		1.819.200,00	1.819.200,00
08.244.011.0.000	DESENV. DA SEC. MUN. DE ASSIST. SOCIAL PROM. TRAB. E CI.		1.575.700,00	1.575.700,00
08.244.011.2.033	GESTÃO DO FUNDO MUNICIPAL DE ASSISTÊNCIA SOCIAL		61.000,00	61.000,00
08.244.011.2.061	MANUT. PROGRAMA BOLSA FAMÍLIA/IGD		101.108,00	101.108,00
08.244.011.2.062	GESTÃO PROGRAMA CREAS (PSB)		74.569,00	74.569,00
08.244.011.2.063	GESTÃO DO CRAS (PSB)		288.137,75	288.137,75
08.244.011.2.064	GESTÃO PROGRAMA ASSISTÊNCIA SOCIAL - CONVÊNIO UNIÃO		500.000,00	500.000,00
08.244.011.2.065	GESTÃO PROGRAMA ASSISTÊNCIA SOCIAL - CONVÊNIO ESTADO		400.000,00	400.000,00
08.244.011.2.086	GESTÃO DO PROGRAMA PROJovem (PSB)		69.685,25	69.685,25
08.244.011.2.095	Gestão dos Conselhos Municipais da Assistência Social (CMAS, CMDCA, COMSEA, Da Mulher, Do Idoso, De Habitaç		6.000,00	6.000,00
08.244.011.2.096	GESTÃO DAS AÇÕES DO CONSELHO TUTELAR		70.200,00	70.200,00
08.244.011.2.097	GESTÃO DO PROGRAMA SUAS - IGD (PSB)		25.000,00	25.000,00
08.244.013.0.000	PROGRAMA DE APOIO ADM		243.500,00	243.500,00
08.244.013.2.029	GESTÃO DA SECRETARIA MUN. SOCIAL PROM. TRABALHO CIDADANIA		243.500,00	243.500,00
08.306.000.0.000	ALIMENTAÇÃO E NUTRIÇÃO		101.480,00	101.480,00
08.306.011.0.000	DESENV. DA SEC. MUN. DE ASSIST. SOCIAL PROM. TRAB. E CI.		101.480,00	101.480,00
08.306.011.2.035	GESTÃO BENEFÍCIOS EVENTUAIS/ESTADUAL (PSB)		101.480,00	101.480,00
10.000.000.0.000	SAÚDE		9.513.400,00	9.513.400,00
10.301.000.0.000	ATENÇÃO BÁSICA		4.444.790,00	4.444.790,00
10.301.010.0.000	DESENV. DE AÇÕES DA SECRETARIA MUNICIPAL DE SAÚDE		4.404.490,00	4.404.490,00
10.301.010.1.035	SISTEMA DE ESGOTAMENTO SANITÁRIO		100.000,00	100.000,00
10.301.010.1.036	CONSTRUÇÃO E AMPLIAÇÃO DE UNIDADE BÁSICA DE SAÚDE		150.000,00	150.000,00
10.301.010.2.026	GESTÃO DO PISO DE ATENÇÃO BÁSICA FIXO-PAB FIXO		463.890,00	463.890,00
10.301.010.2.027	GESTÃO DOS AGENTES COMUNITÁRIOS DE SAÚDE - ACS		886.000,00	886.000,00
10.301.010.2.051	GESTÃO DAS AÇÕES ESTRUTURANTES EM VIGILÂNCIA SANITÁRIA		18.000,00	18.000,00
10.301.010.2.053	BLOCO DE INVESTIMENTOS		170.000,00	170.000,00
10.301.010.2.054	MANUT. PROGRAMA ASSISTÊNCIA FARMACÉUTICA		413.000,00	413.000,00
10.301.010.2.055	GESTÃO DO PROGRAMA SAÚDE DA FAMÍLIA - PSF		1.505.500,00	1.505.500,00
10.301.010.2.056	GESTÃO DO PROGRAMA SAÚDE BUCAL		341.000,00	341.000,00
10.301.010.2.057	MANUTENÇÃO PROGRAMAS SAÚDE FAMÍLIA/PSF-ESTADO		36.100,00	36.100,00
10.301.010.2.084	GESTÃO DA COMPENSAÇÃO DE ESPECIALIDADES REGIONAIS		26.000,00	26.000,00
10.301.010.2.090	GESTÃO PEVPS		62.000,00	62.000,00
10.301.010.2.091	MANUTENÇÃO DO PSE		57.000,00	57.000,00

Pag.: 41 de 51

Prefeitura Municipal de Boa Vista do Tupim



PREFEITURA MUNICIPAL DE BOA VISTA DO TUPIM

Orçamento 2014

Praça Rui Barbosa, 252
Centro
C.N.P.J. : 13.718.176/0001-25

Anexo VII - Demonstrativo da Despesa por Funções, Subfunções e Programas conforme o vínculo com os recursos (Anexo 08, Lei Nº 4.320/64)

CÓDIGO	ESPECIFICAÇÃO	VINCULADO	ORDINÁRIO	TOTAL FIXADO
10.301.010.2.094	MANUTENÇÃO DO PMAQ- PROG.MELHORIA ACESSO E QUALIDADE		87.000,00	87.000,00
10.301.010.2.098	IMPLANTAÇÃO DO PROGRAMA ACADEMIA DA SAÚDE		89.000,00	89.000,00
10.301.013.0.000	PROGRAMA DE APOIO ADM		40.300,00	40.300,00
10.301.013.2.076	GESTÃO DA SECRETARIA MUNICIPAL DE SAÚDE		40.300,00	40.300,00
10.302.000.0.000	ASSISTÊNCIA HOSPITALAR E AMBULATORIAL		5.068.610,00	5.068.610,00
10.302.010.0.000	DESENV DE AÇÕES DA SECRETARIA MUNICIPAL DE SAUDE		5.068.610,00	5.068.610,00
10.302.010.1.009	CONST HOSPITAIS E P. DE SAÚDE/ FMS REC PRÓPRIOS		332.600,00	332.600,00
10.302.010.2.024	GESTÃO DO FUNDO MUNICIPAL DE SAÚDE-RECURSOS PRÓPRIOS		3.286.300,00	3.286.300,00
10.302.010.2.025	MANUTENÇÃO SERVIÇOS HOSPITALARES E AMBULATORIAIS		552.210,00	552.210,00
10.302.010.2.058	MANUTENÇÃO PROGRAMAS SAÚDE - CONVÊNIO UNIÃO		400.000,00	400.000,00
10.302.010.2.059	MANUTENÇÃO PROGRAMAS SAÚDE - CONVÊNIO ESTADO		400.000,00	400.000,00
10.302.010.2.082	GESTÃO DO CEO- CENTRO DE ESPECIALIDADES ODONTOLÓGICAS		97.500,00	97.500,00
12.000.000.0.000	EDUCAÇÃO		20.319.000,00	20.319.000,00
12.122.000.0.000	ADMINISTRAÇÃO GERAL		57.000,00	57.000,00
12.122.012.0.000	DESENV DA AÇÕES DA SEC MUN DE EDU, CULT, ESPORTE E L		57.000,00	57.000,00
12.122.012.1.026	CONSTRUÇÃO, ORGANIZAÇÃO E AMPLIAÇÃO DAS BIBLIOTECAS MUNICIPAIS E ESCOLARES		57.000,00	57.000,00
12.306.000.0.000	ALIMENTAÇÃO E NUTRIÇÃO		799.600,00	799.600,00
12.306.012.0.000	DESENV DA AÇÕES DA SEC MUN DE EDU, CULT, ESPORTE E L		799.600,00	799.600,00
12.306.012.2.021	GESTÃO DAS AÇÕES DE MERENDA ESCOLAR / PNAE/PNAP/PNAELA/PNAC/PNAEM-FNDE		747.000,00	747.000,00
12.306.012.2.080	GESTÃO MERENDA ESCOLAR/RECURSOS PROPRIOS		52.600,00	52.600,00
12.361.000.0.000	ENSINO FUNDAMENTAL		18.919.585,00	18.919.585,00
12.361.012.0.000	DESENV DA AÇÕES DA SEC MUN DE EDU, CULT, ESPORTE E L		18.919.585,00	18.919.585,00
12.361.012.1.004	CONSTRUÇÃO, REFORMA E AMPLIAÇÃO DE PRÉDIOS ESCOLARES		100.000,00	100.000,00
12.361.012.1.006	INFORMATIZAÇÃO DA SEMEC E DAS ESCOLAS MUNICIPAIS		35.000,00	35.000,00
12.361.012.1.007	AQUISIÇÃO E MANUTENÇÃO DE TRANSPORTE ESCOLAR/PNATE		422.815,00	422.815,00
12.361.012.1.021	REFORMA E AMPLIAÇÃO SECRETARIA MUNICIPAL DE EDUCAÇÃO		20.000,00	20.000,00
12.361.012.1.037	CONSTRUÇÃO DE QUADRA		320.000,00	320.000,00
12.361.012.1.038	CONSTRUÇÃO DE CRECHE		120.000,00	120.000,00
12.361.012.2.017	GESTÃO FUNDEB 40% FUNDAMENTAL		5.934.000,00	5.934.000,00
12.361.012.2.018	GESTÃO DO ENSINO FUNDAMENTAL		1.366.400,00	1.366.400,00
12.361.012.2.023	GESTÃO DO PROGRAMA DINHEIRO DIRETO NA ESCOLA - PDDE		26.370,00	26.370,00
12.361.012.2.046	GESTÃO DO PROGRAMA SALARIO-EDUCAÇÃO		620.000,00	620.000,00
12.361.012.2.048	GESTÃO DO TRANSPORTE ESCOLAR ESTADO / PETE		10.000,00	10.000,00
12.361.012.2.049	GESTÃO PROGRAMA DE EDUCAÇÃO - CONVÊNIO UNIÃO		800.000,00	800.000,00
12.361.012.2.050	GESTÃO PROGRAMA DE EDUCAÇÃO - CONVÊNIO ESTADUAL		400.000,00	400.000,00
12.361.012.2.077	GESTÃO DO FUNDEB 60% FUNDAMENTAL		8.735.000,00	8.735.000,00
12.361.012.2.099	MANUTENÇÃO CONSELHOS MUNICIPAIS DE EDUCAÇÃO		10.000,00	10.000,00
12.365.000.0.000	EDUCAÇÃO INFANTIL		499.000,00	499.000,00
12.365.012.0.000	DESENV DA AÇÕES DA SEC MUN DE EDU, CULT, ESPORTE E L		499.000,00	499.000,00
12.365.012.1.008	CONSTRUÇÃO DE SALAS PRE-ESCOLAR/ENSINO FUNDAMENTAL		25.000,00	25.000,00
12.365.012.2.020	GESTÃO DO ENSINO PRE-ESCOLAR		128.000,00	128.000,00

Pag.: 42 de 51

Prefeitura Municipal de Boa Vista do Tupim

**PREFEITURA MUNICIPAL DE BOA VISTA DO TUPIM****Orçamento 2014**

Praça Rui Barbosa, 252

Centro

C.N.P.J. : 13.718.176/0001-25

Anexo VII - Demonstrativo da Despesa por Funções, Subfunções e Programas conforme o vínculo com os recursos (Anexo 08, Lei Nº 4.320/64)

CÓDIGO	ESPECIFICAÇÃO	VINCULADO	ORDINÁRIO	TOTAL FIXADO
12.365.012.2.078	GESTÃO FUNDEB 60% EDUCAÇÃO INFANTIL		289.000,00	289.000,00
12.365.012.2.079	GESTÃO FUNDEB 40% EDUCAÇÃO INFANTIL		57.000,00	57.000,00
12.366.000.0.000	EDUCAÇÃO DE JOVENS E ADULTOS		18.815,00	18.815,00
12.366.012.0.000	DESENV DA AÇÕES DA SEC MUN DE EDU, CULT, ESPORTE E L		18.815,00	18.815,00
12.366.012.2.022	GESTÃO DAS AÇÕES DA EDUCAÇÃO DE JOVENS E ADULTOS - PEJA		18.815,00	18.815,00
12.368.000.0.000	Educação Básica		25.000,00	25.000,00
12.368.012.0.000	DESENV DA AÇÕES DA SEC MUN DE EDU, CULT, ESPORTE E L		25.000,00	25.000,00
12.368.012.1.025	EXPANSÃO, MODERNIZAÇÃO E ADEQUAÇÃO DAS ESCOLAS DE EDUCAÇÃO BÁSICA, FUNDEB 40%-PROJETOS		25.000,00	25.000,00
13.000.000.0.000	CULTURA		897.100,00	897.100,00
13.392.000.0.000	DIFUSÃO CULTURAL		897.100,00	897.100,00
13.392.012.0.000	DESENV DA AÇÕES DA SEC MUN DE EDU, CULT, ESPORTE E L		897.100,00	897.100,00
13.392.012.2.016	FESTIVIDADES CÍVICAS/AÇÕES CULTURAIS		897.100,00	897.100,00
15.000.000.0.000	URBANISMO		4.269.200,00	4.269.200,00
15.452.000.0.000	SERVIÇOS URBANOS		4.269.200,00	4.269.200,00
15.452.007.0.000	Boa Vista mais cuidada		2.464.700,00	2.464.700,00
15.452.007.1.012	PAVIMENTAÇÃO DE LOGRADOUROS PÚBLICOS		290.000,00	290.000,00
15.452.007.2.037	RECUPERAÇÃO DE LOGRADOUROS PÚBLICOS		8.200,00	8.200,00
15.452.007.2.040	GESTÃO DA LIMPEZA PÚBLICA		2.166.500,00	2.166.500,00
15.452.013.0.000	PROGRAMA DE APOIO ADM		1.804.500,00	1.804.500,00
15.452.013.2.038	GESTÃO DA SECRETARIA MUNICIPAL INFRAESTRUTURA E SERVIÇOS URBANOS		1.804.500,00	1.804.500,00
16.000.000.0.000	HABITAÇÃO		942.000,00	942.000,00
16.482.000.0.000	HABITAÇÃO URBANA		942.000,00	942.000,00
16.482.007.0.000	Boa Vista mais cuidada		942.000,00	942.000,00
16.482.007.1.013	REFORMA DE CASAS POPULARES		42.000,00	42.000,00
16.482.007.1.039	PAVIMENTAÇÃO DOS BAIRROS POPULARES		500.000,00	500.000,00
16.482.007.2.087	GESTÃO DO PROGRAMA HABITACIONAL-CONVÊNIO		400.000,00	400.000,00
17.000.000.0.000	SANEAMENTO		57.000,00	57.000,00
17.512.000.0.000	SANEAMENTO BÁSICO URBANO		57.000,00	57.000,00
17.512.007.0.000	Boa Vista mais cuidada		57.000,00	57.000,00
17.512.007.2.036	GESTÃO DO SANEAMENTO BÁSICO		57.000,00	57.000,00
18.000.000.0.000	GESTÃO AMBIENTAL		179.700,00	179.700,00
18.542.000.0.000	CONTROLE AMBIENTAL		60.000,00	60.000,00
18.542.009.0.000	Desenvolvimento Rural Econômico Sustentável		60.000,00	60.000,00
18.542.009.2.073	MANUTENÇÃO SERVIÇOS LIGADOS MEIO AMBIENTE		50.500,00	50.500,00
18.542.009.2.092	GESTÃO DO FUNDO MUNICIPAL DO MEIO AMBIENTE		6.500,00	6.500,00
18.542.009.2.093	GESTÃO DO CONSELHO MUNICIPAL DO MEIO AMBIENTE		3.000,00	3.000,00
18.544.000.0.000	RECURSOS HÍDRICOS		119.700,00	119.700,00
18.544.009.0.000	Desenvolvimento Rural Econômico Sustentável		119.700,00	119.700,00
18.544.009.2.074	CONTROLE E MANUTENÇÃO DOS RECURSOS HÍDRICOS		119.700,00	119.700,00
20.000.000.0.000	AGRICULTURA		170.800,00	170.800,00
20.605.000.0.000	ABASTECIMENTO		44.400,00	44.400,00

Pag.: 43 de 51

Prefeitura Municipal de Boa Vista do Tupim



PREFEITURA MUNICIPAL DE BOA VISTA DO TUPIM

Orçamento 2014

Praça Rui Barbosa, 252
Centro
C.N.P.J. : 13.718.176/0001-25

Anexo VII - Demonstrativo da Despesa por Funções, Subfunções e Programas conforme o vínculo com os recursos (Anexo 08, Lei Nº 4.320/64)

CÓDIGO	ESPECIFICAÇÃO	VINCULADO	ORDINÁRIO	TOTAL FIXADO
20.605.007.0.000	Boa Vista mais cuidada		26.500,00	26.500,00
20.605.007.2.043	MANUTENÇÃO DE MERCADOS E MATADOUROS		26.500,00	26.500,00
20.605.013.0.000	PROGRAMA DE APOIO ADM		17.900,00	17.900,00
20.605.013.2.075	GESTÃO DA SECRETARIA MUNICIPAL DE AGRICULTURA REC. HÍDRICOS MEIO AMBIENTE		17.900,00	17.900,00
20.608.000.0.000	Promoção da Produção Agropecuária		126.400,00	126.400,00
20.608.009.0.000	Desenvolvimento Rural Econômico Sustentável		126.400,00	126.400,00
20.608.009.1.016	INCENTIVO AO AGRONEGÓCIO		6.400,00	6.400,00
20.608.009.2.044	SERVIÇOS DE AMPARO AO PEQUENO PRODUTOR AGRÍCOLA		120.000,00	120.000,00
25.000.000.0.000	ENERGIA		238.100,00	238.100,00
25.752.000.0.000	ENERGIA ELÉTRICA		238.100,00	238.100,00
25.752.007.0.000	Boa Vista mais cuidada		238.100,00	238.100,00
25.752.007.1.011	EXTENSÃO DE REDE ENERGIA ELÉTRICA		95.000,00	95.000,00
25.752.007.2.041	GESTÃO DOS SERVIÇOS DE ILUMINAÇÃO PÚBLICA		143.100,00	143.100,00
26.000.000.0.000	TRANSPORTE		1.565.700,00	1.565.700,00
26.782.000.0.000	TRANSPORTE RODOVIÁRIO		1.552.200,00	1.552.200,00
26.782.008.0.000	TRANSPORTE E TRANSITO SEGURO COM QUALIDADE		211.200,00	211.200,00
26.782.008.1.014	AMPLIAÇÃO DA MALHA VIÁRIA MUNICIPAL		37.000,00	37.000,00
26.782.008.1.015	REEQUIPAMENT DE ESTRADAS DE RODAGENS		15.000,00	15.000,00
26.782.008.2.039	GESTÃO E CONSERVAÇÃO DE ESTRADAS VICINAIS		159.200,00	159.200,00
26.782.013.0.000	PROGRAMA DE APOIO ADM		1.341.000,00	1.341.000,00
26.782.013.2.042	GESTÃO DA SECRETARIA MUNICIPAL DE TRANSPORTE		1.341.000,00	1.341.000,00
26.784.000.0.000	TRANSPORTE HIDROVIÁRIO		13.500,00	13.500,00
26.784.008.0.000	TRANSPORTE E TRANSITO SEGURO COM QUALIDADE		13.500,00	13.500,00
26.784.008.1.029	RECUPERAÇÃO DE BALSAS		13.500,00	13.500,00
27.000.000.0.000	DESPORTO E LAZER		38.441,00	38.441,00
27.812.000.0.000	DESPORTO COMUNITÁRIO		11.341,00	11.341,00
27.812.012.0.000	DESENV DA AÇÕES DA SEC MUN DE EDU, CULT, ESPORTE E L		11.341,00	11.341,00
27.812.012.1.017	CONSTRUÇÃO DE ESTÁDIO DE FUTEBOL		3.441,00	3.441,00
27.812.012.2.085	GESTÃO DO ESTADIO DE FUTEBOL		7.900,00	7.900,00
27.813.000.0.000	LAZER		27.100,00	27.100,00
27.813.013.0.000	PROGRAMA DE APOIO ADM		27.100,00	27.100,00
27.813.013.2.015	GESTÃO DE AÇÕES DE ESPORTE E LAZER		27.100,00	27.100,00
28.000.000.0.000	ENCARGOS ESPECIAIS		714.100,00	714.100,00
28.846.000.0.000	OUTROS ENCARGOS ESPECIAIS		714.100,00	714.100,00
28.846.888.0.000	ENCARGOS GERAIS		714.100,00	714.100,00
28.846.888.8.888	ENCARGOS GERAIS DO MUNICÍPIO		714.100,00	714.100,00
99.000.000.0.000	RESERVA DE CONTINGÊNCIA		200.000,00	200.000,00
99.999.000.0.000	RESERVA DE CONTINGÊNCIA		200.000,00	200.000,00
99.999.999.0.000	RESERVA DE CONTINGENCIA		200.000,00	200.000,00
99.999.999.9.999	RESERVA DE CONTINGÊNCIA		200.000,00	200.000,00
TOTAL GERAL		0,00	46.000.000,00	46.000.000,00

Prefeitura Municipal de Boa Vista do Tupim



PREFEITURA MUNICIPAL DE BOA VISTA DO TUPIM

Orçamento 2014

Praça Rui Barbosa, 252
Centro
C.N.P.J. : 13.718.176/0001-25

Anexo VIII - Demonstrativo da Despesa por Órgãos e Funções (Anexo 08 da Lei Nº 4.320/64)

CÓDIGO	ESPECIFICAÇÃO	TOTAL FIXADO
01.01.00 - CAMARA MUNICIPAL		
01	LEGISLATIVA	1.696.000,00
		TOTAL 1.696.000,00
03.02.00 - GABINETE DO PREFEITO		
04	ADMINISTRAÇÃO	536.579,00
06	SEGURANÇA PÚBLICA	9.400,00
		TOTAL 545.979,00
03.03.00 - PROCURADORIA GERAL DO MUNICÍPIO		
02	JUDICIÁRIA	195.500,00
		TOTAL 195.500,00
03.04.00 - CONTROLADORIA INTERNA		
04	ADMINISTRAÇÃO	69.600,00
		TOTAL 69.600,00
03.05.00 - SECRETARIA MUNICIPAL DE ADMINISTRAÇÃO		
04	ADMINISTRAÇÃO	2.126.500,00
		TOTAL 2.126.500,00
03.06.00 - SECRETARIA MUNICIPAL DE PLANEJAMENTO E FINANÇAS		
04	ADMINISTRAÇÃO	200.500,00
		TOTAL 200.500,00
03.07.00 - SECRETARIA MUNIC INFRAESTRUTURA E SERV URBANOS		
15	URBANISMO	4.269.200,00
16	HABITAÇÃO	942.000,00
17	SANEAMENTO	57.000,00
20	AGRICULTURA	26.500,00
25	ENERGIA	238.100,00
		TOTAL 5.532.800,00

Pag.: 45 de 51

Prefeitura Municipal de Boa Vista do Tupim



PREFEITURA MUNICIPAL DE BOA VISTA DO TUPIM

Orçamento 2014

Praça Rui Barbosa, 252
Centro
C.N.P.J. : 13.718.176/0001-25

Anexo VIII - Demonstrativo da Despesa por Órgãos e Funções (Anexo 08 da Lei Nº 4.320/64)

CÓDIGO	ESPECIFICAÇÃO	TOTAL FIXADO
03.08.00 - SECRETARIA MUNICIPAL DE TRANSPORTES		
26	TRANSPORTE	1.565.700,00
		TOTAL 1.565.700,00
03.09.00 - SEC MUN AGRIC REC HÍDRICOS MEIO AMBIENTE		
18	GESTÃO AMBIENTAL	179.700,00
20	AGRICULTURA	144.300,00
		TOTAL 324.000,00
03.10.00 - SECRETARIA MUNICIPAL DA SAÚDE		
10	SAÚDE	9.513.400,00
		TOTAL 9.513.400,00
03.11.00 - SEC MUN ASSIST SOCIAL PROM TRAB CIDADANIA		
08	ASSISTÊNCIA SOCIAL	2.061.380,00
		TOTAL 2.061.380,00
03.12.00 - SEC MUN EDUCAÇÃO, CULTURA ESPORTE E LAZER		
12	EDUCAÇÃO	20.319.000,00
13	CULTURA	897.100,00
27	DESPORTO E LAZER	38.441,00
		TOTAL 21.254.541,00
03.88.00 - ENCARGOS GERAIS DO MUNICIPIO		
28	ENCARGOS ESPECIAIS	714.100,00
		TOTAL 714.100,00
03.99.00 - RESERVA DE CONTIGENCIA		
99	RESERVA DE CONTINGÊNCIA	200.000,00
		TOTAL 200.000,00
		TOTAL GERAL 46.000.000,00

Prefeitura Municipal de Boa Vista do Tupim



PREFEITURA MUNICIPAL DE BOA VISTA DO TUPIM

Orçamento 2014

Praça Rui Barbosa, 252
Centro
C.N.P.J. : 13.718.176/0001-25

Anexo IX - Despesa por Órgão (LDO)

CÓDIGO	ÓRGÃO	ATIVIDADES	PROJETOS	TOTAL
01.01.00	CAMARA MUNICIPAL	1.600.000,00	96.000,00	1.696.000,00
03.02.00	GABINETE DO PREFEITO	545.979,00	0,00	545.979,00
03.03.00	PROCURADORIA GERAL DO MUNICÍPIO	195.500,00	0,00	195.500,00
03.04.00	CONTROLADORIA INTERNA	69.600,00	0,00	69.600,00
03.05.00	SECRETARIA MUNICIPAL DE ADMINISTRAÇÃO	2.126.500,00	0,00	2.126.500,00
03.06.00	SECRETARIA MUNICIPAL DE PLANEJAMENTO E FINANÇAS	188.500,00	12.000,00	200.500,00
03.07.00	SECRETARIA MUNICIPAL DE INFRAESTRUTURA E SERV. URBANOS	4.605.800,00	927.000,00	5.532.800,00
03.08.00	SECRETARIA MUNICIPAL DE TRANSPORTES	1.500.200,00	65.500,00	1.565.700,00
03.09.00	SEC. MUN. AGRIC. REC. HÍDRICOS, MEIO AMBIENTE	317.600,00	6.400,00	324.000,00
03.10.00	SECRETARIA MUNICIPAL DA SAÚDE	8.930.800,00	582.600,00	9.513.400,00
03.11.00	SEC. MUN. ASSIST. SOCIAL, PROM. TRAB. CIDADANIA	2.036.380,00	25.000,00	2.061.380,00
03.12.00	SEC. MUN. EDUCAÇÃO, CULTURA, ESPORTE E LAZER	20.126.285,00	1.128.256,00	21.254.541,00
03.88.00	ENCARGOS GERAIS DO MUNICÍPIO	714.100,00	0,00	714.100,00
SUBTOTAL		42.957.244,00	2.842.756,00	45.800.000,00
RESERVA DE CONTIGÊNCIA				
03.99.00	RESERVA DE CONTIGENCIA			200.000,00
SUBTOTAL		0,00	0,00	200.000,00
		TOTAL GERAL	42.957.244,00	2.842.756,00
				46.000.000,00

RESUMO

ORÇAMENTO FISCAL	31.990.064,00	2.235.156,00	34.425.220,00
ORÇAMENTO DA SEGURIDADE SOCIAL	10.967.180,00	607.600,00	11.574.780,00
TOTAL DO RESUMO	42.957.244,00	2.842.756,00	46.000.000,00

Prefeitura Municipal de Boa Vista do Tupim



PREFEITURA MUNICIPAL DE BOA VISTA DO TUPIM

Orçamento 2014

Praça Rui Barbosa, 252
Centro
C.N.P.J. : 13.718.176/0001-25

Anexo X - Despesa por Programa

CÓDIGO	PROGRAMA	ATIVIDADES	PROJETOS	TOTAL
001	Desenvolvimento das Atividades da Câmara.	1.600.000,00	96.000,00	1.696.000,00
002	Desenvolvimento das Ações do Gabinete do Prefeito	545.979,00	0,00	545.979,00
003	Gestão da Procuradoria Geral do Município.	9.500,00	0,00	9.500,00
004	CONTROLAR PARA OBTER RESULTADO	69.600,00	0,00	69.600,00
005	Atendimento e Desenvolvimento da Gestão Administrati	52.500,00	0,00	52.500,00
006	Des. das Ações da Secretaria de Planejamento e financ	0,00	12.000,00	12.000,00
007	Boa Vista mais cuidada	2.801.300,00	927.000,00	3.728.300,00
008	TRANSPORTE E TRANSITO SEGURO COM QUALIDADE	159.200,00	65.500,00	224.700,00
009	Desenvolvimento Rural Econômico Sustentável	299.700,00	6.400,00	306.100,00
010	DESENV. DE AÇÕES DA SECRETARIA MUNICIPAL DE SAUDE	8.890.500,00	582.600,00	9.473.100,00
011	DESENV. DA SEC. MUN. DE ASSIST. SOCIAL, PROM. TRAB. E CI	1.792.880,00	25.000,00	1.817.880,00
012	DESENV. DA AÇÕES DA SEC. MUN. DE EDU, CULT, ESPORTE E L	20.099.185,00	1.128.256,00	21.227.441,00
013	PROGRAMA DE APOIO ADM	5.922.800,00	0,00	5.922.800,00
888	ENCARGOS GERAIS	714.100,00	0,00	714.100,00
SUBTOTAL		42.957.244,00	2.842.756,00	45.800.000,00
RESERVA DE CONTINGÊNCIA				
999	RESERVA DE CONTINGENCIA			200.000,00
SUBTOTAL		0,00	0,00	200.000,00
TOTAL GERAL		42.957.244,00	2.842.756,00	46.000.000,00

RESUMO

ORÇAMENTO FISCAL	31.990.064,00	2.235.156,00	34.425.220,00
ORÇAMENTO DA SEGURIDADE SOCIAL	10.967.180,00	607.600,00	11.574.780,00
TOTAL DO RESUMO	42.957.244,00	2.842.756,00	46.000.000,00

Prefeitura Municipal de Boa Vista do Tupim



PREFEITURA MUNICIPAL DE BOA VISTA DO TUPIM

Orçamento 2014

Praça Rui Barbosa, 252
Centro
C.N.P.J. : 13.718.176/0001-25

Anexo XI - Despesa por Função

CÓDIGO	FUNÇÃO	ATIVIDADES	PROJETOS	TOTAL	
01	LEGISLATIVA	1.600.000,00	96.000,00	1.696.000,00	
02	JUDICIÁRIA	195.500,00	0,00	195.500,00	
04	ADMINISTRAÇÃO	2.921.179,00	12.000,00	2.933.179,00	
06	SEGURANÇA PÚBLICA	9.400,00	0,00	9.400,00	
08	ASSISTÊNCIA SOCIAL	2.036.380,00	25.000,00	2.061.380,00	
10	SAÚDE	8.930.800,00	582.600,00	9.513.400,00	
12	EDUCAÇÃO	19.194.185,00	1.124.815,00	20.319.000,00	
13	CULTURA	897.100,00	0,00	897.100,00	
15	URBANISMO	3.979.200,00	290.000,00	4.269.200,00	
16	HABITAÇÃO	400.000,00	542.000,00	942.000,00	
17	SANEAMENTO	57.000,00	0,00	57.000,00	
18	GESTÃO AMBIENTAL	179.700,00	0,00	179.700,00	
20	AGRICULTURA	164.400,00	6.400,00	170.800,00	
25	ENERGIA	143.100,00	95.000,00	238.100,00	
26	TRANSPORTE	1.500.200,00	65.500,00	1.565.700,00	
27	DESPORTO E LAZER	35.000,00	3.441,00	38.441,00	
28	ENCARGOS ESPECIAIS	714.100,00	0,00	714.100,00	
SUBTOTAL		42.957.244,00	2.842.756,00	45.800.000,00	
RESERVA DE CONTINGÊNCIA					
99	RESERVA DE CONTINGÊNCIA			200.000,00	
SUBTOTAL		0,00	0,00	200.000,00	
		TOTAL GERAL	42.957.244,00	2.842.756,00	46.000.000,00

RESUMO

ORÇAMENTO FISCAL	31.990.064,00	2.235.156,00	34.425.220,00
ORÇAMENTO DA SEGURIDADE SOCIAL	10.967.180,00	607.600,00	11.574.780,00
TOTAL DO RESUMO	42.957.244,00	2.842.756,00	46.000.000,00

Prefeitura Municipal de Boa Vista do Tupim



PREFEITURA MUNICIPAL DE BOA VISTA DO TUPIM

Orçamento 2014

Praça Rui Barbosa, 252
Centro
C.N.P.J. : 13.718.176/0001-25

Anexo XII - Despesa por SubFunção

CÓDIGO	SUBFUNÇÃO	ATIVIDADES	PROJETOS	TOTAL
031	AÇÃO LEGISLATIVA	1.600.000,00	96.000,00	1.696.000,00
061	AÇÃO JUDICIÁRIA	195.500,00	0,00	195.500,00
122	ADMINISTRAÇÃO GERAL	2.595.579,00	57.000,00	2.652.579,00
123	ADMINISTRAÇÃO FINANCEIRA	188.500,00	0,00	188.500,00
124	CONTROLE EXTERNO	69.600,00	0,00	69.600,00
128	FORMAÇÃO DE RECURSOS HUMANOS	20.000,00	0,00	20.000,00
129	ADMINISTRAÇÃO DE RECEITAS	0,00	12.000,00	12.000,00
131	COMUNICAÇÃO SOCIAL	47.500,00	0,00	47.500,00
181	POLICIAMENTO	9.400,00	0,00	9.400,00
241	ASSISTÊNCIA AO IDOSO	33.500,00	25.000,00	58.500,00
243	ASSISTÊNCIA À CRIANÇA E AO ADOLESCENTE	82.200,00	0,00	82.200,00
244	ASSISTÊNCIA COMUNITÁRIA	1.819.200,00	0,00	1.819.200,00
301	ATENÇÃO BÁSICA	4.194.790,00	250.000,00	4.444.790,00
302	ASSISTÊNCIA HOSPITALAR E AMBULATORIAL	4.736.010,00	332.600,00	5.068.610,00
306	ALIMENTAÇÃO E NUTRIÇÃO	901.080,00	0,00	901.080,00
361	ENSINO FUNDAMENTAL	17.901.770,00	1.017.815,00	18.919.585,00
365	EDUCAÇÃO INFANTIL	474.000,00	25.000,00	499.000,00
366	EDUCAÇÃO DE JOVENS E ADULTOS	18.815,00	0,00	18.815,00
368	Educação Básica	0,00	25.000,00	25.000,00
392	DIFUSÃO CULTURAL	897.100,00	0,00	897.100,00
452	SERVIÇOS URBANOS	3.979.200,00	290.000,00	4.269.200,00
482	HABITAÇÃO URBANA	400.000,00	542.000,00	942.000,00
512	SANEAMENTO BÁSICO URBANO	57.000,00	0,00	57.000,00
542	CONTROLE AMBIENTAL	60.000,00	0,00	60.000,00
544	RECURSOS HÍDRICOS	119.700,00	0,00	119.700,00
605	ABASTECIMENTO	44.400,00	0,00	44.400,00
608	Promocão da Produção Agropecuária	120.000,00	6.400,00	126.400,00
752	ENERGIA ELÉTRICA	143.100,00	95.000,00	238.100,00
782	TRANSPORTE RODOVIÁRIO	1.500.200,00	52.000,00	1.552.200,00
784	TRANSPORTE HIDROVIÁRIO	0,00	13.500,00	13.500,00
812	DESPORTO COMUNITÁRIO	7.900,00	3.441,00	11.341,00
813	LAZER	27.100,00	0,00	27.100,00
846	OUTROS ENCARGOS ESPECIAIS	714.100,00	0,00	714.100,00
SUBTOTAL		42.957.244,00	2.842.756,00	45.800.000,00
RESERVA DE CONTINGÊNCIA				
999	RESERVA DE CONTINGÊNCIA			200.000,00
SUBTOTAL		0,00	0,00	200.000,00

Prefeitura Municipal de Boa Vista do Tupim



PREFEITURA MUNICIPAL DE BOA VISTA DO TUPIM

Orçamento 2014

Praça Rui Barbosa, 252
Centro
C.N.P.J. : 13.718.176/0001-25

Anexo XII - Despesa por SubFunção

CÓDIGO	SUBFUNÇÃO	ATIVIDADES	PROJETOS	TOTAL
TOTAL GERAL		42.957.244,00	2.842.756,00	46.000.000,00

RESUMO

ORÇAMENTO FISCAL	31.990.064,00	2.235.156,00	34.425.220,00
ORÇAMENTO DA SEGURIDADE SOCIAL	10.967.180,00	607.600,00	11.574.780,00
TOTAL DO RESUMO	42.957.244,00	2.842.756,00	46.000.000,00

Prefeitura Municipal de Boa Vista do Tupim



Prefeitura Municipal de Boa Vista do Tupim
Estado da Bahia

ANEXO II – DESPESA FIXADA POR ÓRGÃO

DISCRIMINAÇÃO	FISCAL	SEGURIDADE	TOTAL
CAMARA MUNICIPAL	1.696.000,00		1.696.000,00
GABINETE DO PREFEITO	545.979,00		545.979,00
PROCURADORIA GERAL DO MUNICÍPIO	195.500,00		195.500,00
CONTROLADORIA INTERNA	69.600,00		69.600,00
SECRETARIA MUNICIPAL DE ADMINISTRAÇÃO	2.126.500,00		2.126.500,00
SECRETARIA MUNICIPAL DE PLANEJAMENTO E FINANÇAS	200.500,00		200.500,00
SECRETARIA MUNIC INFRAESTRUTURA E SERV URBANOS	5.532.800,00		5.532.800,00
SECRETARIA MUNICIPAL DE TRANSPORTES	1.565.700,00		1.565.700,00
SEC MUN AGRIC REC HÍDRICOS MEIO AMBIENTE	324.000,00		324.000,00
SECRETARIA MUNICIPAL DA SAÚDE		9.513.400,00	9.513.400,00
SEC MUN ASSIST SOCIAL PROM TRAB CIDADANIA		2.061.380,00	2.061.380,00
SEC MUN EDUCAÇÃO, CULTURA ESPORTE E LAZER	21.254.541,00		21.254.541,00
SUBTOTAL (1)	33.511.120,00	11.574.780,00	45.085.900,00
ENCARGOS GERAIS DO MUNICIPIO	714.100,00		714.100,00
RESERVA DE CONTIGENCIA	200.000,00		200.000,00
SUBTOTAL 2	914.100,00	0,00	914.100,00
TOTAL GERAL	34.425.220,00	11.574.780,00	46.000.000,00

Prefeitura Municipal de Boa Vista do Tupim

Prefeitura Municipal de Boa Vista do Tupim
Estado da Bahia

ANEXO III – DESPESA FIXADA POR FUNÇÃO

DISCRIMINAÇÃO	FISCAL	SEGURIDADE	TOTAL
LEGISLATIVA	1.696.000,00		1.696.000,00
JUDICIÁRIA	195.500,00		195.500,00
ADMINISTRAÇÃO	2.933.179,00		2.933.179,00
SEGURANÇA PÚBLICA	9.400,00		9.400,00
ASSISTÊNCIA SOCIAL		2.061.380,00	2.061.380,00
SAÚDE		9.513.400,00	9.513.400,00
EDUCAÇÃO	20.319.000,00		20.319.000,00
CULTURA	897.100,00		897.100,00
URBANISMO	4.269.200,00		4.269.200,00
HABITAÇÃO	942.000,00		942.000,00
SANEAMENTO	57.000,00		57.000,00
GESTÃO AMBIENTAL	179.700,00		179.700,00
AGRICULTURA	170.800,00		170.800,00
ENERGIA	238.100,00		238.100,00
TRANSPORTE	1.565.700,00		1.565.700,00
DESPORTO E LAZER	38.441,00		38.441,00
SUBTOTAL 1	33.511.120,00	11.574.780,00	45.085.900,00
ENCARGOS ESPECIAIS	714.100,00		714.100,00
RESERVA DE CONTINGÊNCIA	200.000,00		200.000,00
SUBTOTAL 2	914.100,00	0,00	914.100,00
TOTAL GERAL	34.425.220,00	11.574.780,00	46.000.000,00

GABINETE DA PREFEITO MUNICIPAL DE BOA VISTA DO TUPIM, em 10 de
Dezembro de 2013.

JOÃO DURVAL PASSOS TRABUCO
Prefeito

Prefeitura Municipal de Boa Vista do Tupim



ANEXO XII - DEMONSTRATIVO DA EVOLUÇÃO DA RECEITA E A SUA PROJEÇÃO PARA OS 4

ESTADO DA BAHIA
PREFEITURA MUNICIPAL DE BOA VISTA DO TUPIM

CÓDIGO	DENOMINAÇÃO	IDUSO	GDR	FONTES	PF	DDR	ORÇADO	PROJEÇÃO			
								2013	2014	2015	2016
1000.00.00.00	RECEITAS CORRENTES						36.133.935,83	41.500.000,00	43.226.739,21	45.022.302,58	
1100.00.00.00	RECEITA TRIBUTÁRIA						735.395,40	910.000,00	947.810,57	987.192,17	
1110.00.00.00	IMPOSTOS						693.515,40	800.000,00	833.240,07	867.861,26	
1112.00.00.00	IMPOSTOS SOBRE O PATRIMÔNIO E RENDA						360.315,40	400.000,00	416.620,07	433.930,70	
1112.02.00.00	IPU						72.315,40	100.000,00	104.155,07	108.482,78	
1112.02.00.00	IPU - REC. LIVRE - 60%	0	1	00	P	0000	33.518,19	56.000,00	58.326,84	60.750,36	
1112.02.00.00	IPU - EDUCAÇÃO - 25%	7	2	01	P	0010	20.443,56	27.000,00	28.121,87	29.290,35	
1112.02.00.00	IPU - SAÚDE - 15%	6	2	02	P	0020	18.353,65	17.000,00	17.706,36	18.442,07	
1112.04.00.00	IMPOSTO DE RENDA E PROVENTOS DE QUALQUER NATUREZA						230.400,00	200.000,00	208.310,00	216.965,28	
1112.04.31.00	IMPOSTO DE RENDA RETIDO NA FONTE						105.400,00	200.000,00	208.310,00	216.965,28	
1112.04.31.00	IMPOSTO DE RENDA RETIDO NA FONTE - REC. LIVRE - 60%	0	1	00	P	0000	75.603,42	112.000,00	116.653,60	121.500,56	
1112.04.31.00	IMPOSTO DE RENDA RETIDO NA FONTE - EDUCAÇÃO - 25%	7	2	01	P	0010	29.796,58	54.000,00	56.243,70	58.580,63	
1112.04.32.00	IMPOSTO DE RENDA RETIDO NA FONTE - SAÚDE - 15%	6	2	02	P	0020	125.000,00	34.000,00	35.412,70	36.884,10	
1112.06.00.00	ITBI-IMPOSTO S/ TRANSMISSÃO DE BENS IMÓVEIS						57.600,00	100.000,00	104.155,00	108.482,64	
1112.06.00.00	ITBI-IMPOSTO S/ TRANSMISSÃO DE BENS IMÓVEIS - REC. LIVRE	0	1	00	P	0000	26.697,60	56.000,00	58.326,80	60.750,28	
1112.06.00.00	ITBI-IMPOSTO S/ TRANSMISSÃO DE BENS IMÓVEIS - EDUCAÇÃO	7	2	01	P	0010	16.283,52	27.000,00	28.121,85	29.290,31	
1112.06.00.00	ITBI-IMPOSTO S/ TRANSMISSÃO DE BENS IMÓVEIS - SAÚDE	6	2	02	P	0020	14.618,88	17.000,00	17.706,35	18.442,05	
1113.00.00.00	IMPOSTO S/ PRODUÇÃO E A CIRCULAÇÃO						333.200,00	400.000,00	416.620,00	433.930,56	
1113.05.00.00	IMPOSTO SOBRE SERVIÇOS DE QUALQUER NATUREZA						333.200,00	400.000,00	416.620,00	433.930,56	
1113.05.01.00	IMPOSTO SOBRE SERVIÇOS DE QUALQUER NATUREZA - QUALQUER NATUREZA						275.600,00	400.000,00	416.620,00	433.930,56	
1113.05.01.00	IMPOSTO SOBRE SERVIÇOS DE QUALQUER NATUREZA - QUALQUER NATUREZA - REC. LIVRE - 60%	0	1	00	P	0000	197.687,88	224.000,00	233.307,20	243.001,11	
1113.05.01.00	IMPOSTO SOBRE SERVIÇOS DE QUALQUER NATUREZA - QUALQUER NATUREZA - EDUCAÇÃO - 25%	7	2	01	P	0010	77.912,12	108.000,00	112.487,40	117.161,25	
1113.05.01.00	IMPOSTO SOBRE SERVIÇOS DE QUALQUER NATUREZA - QUALQUER NATUREZA - SAÚDE - 15%	6	2	02	P	0020	57.600,00	68.000,00	70.825,40	73.768,20	
1120.00.00.00	TAXAS						35.780,00	110.000,00	114.570,50	119.330,90	
1121.00.00.00	TAXAS DE EXERCÍCIO DO PODER DE POLÍCIA						31.480,00	100.000,00	104.155,00	108.482,64	
1121.01.00.00	TAXAS DE SERVIÇOS ADMINISTRATIVOS						26.280,00	100.000,00	104.155,00	108.482,64	
1121.01.01.00	TAXA DE LICENÇA PARA LOCALIZAÇÃO DO FUNCIONAMENTO DE ESTABELECIMENTOS	0	1	00	P	0000	9.100,00	10.000,00	10.415,50	10.848,26	
1121.01.02.00	TAXA DE LICENÇA PARA LOCALIZAÇÃO E FUNCIONAMENTO DE ESTABELECIMENTOS	0	1	00	P	0000	9.100,00	50.000,00	52.077,50	54.241,32	
1121.01.03.00	TAXA DE PUBLICIDADE COMERCIAL	0	1	00	P	0000	5.630,00	10.000,00	10.415,50	10.848,26	
1121.01.04.00	TAXA DE FUNCIONAMENTO EM HORÁRIO ESPECIAL	0	1	00	P	0000	5.200,00	10.000,00	10.415,50	10.848,26	
1121.01.05.00	TAXA DE LICENÇA P/ EXECUÇÃO DE OBRAS	0	1	00	P	0000	5.200,00	10.000,00	10.415,50	10.848,26	
1121.01.06.00	TAXA DE UTILIZAÇÃO DE ÁREA DE DOMÍNIO PÚBLICO	0	1	00	P	0000	6.350,00	10.000,00	10.415,50	10.848,26	
1122.00.00.00	TAXAS PELA PRESTAÇÃO DE SERVIÇOS						4.300,00	10.000,00	10.415,50	10.848,26	
1122.01.00.00	COMPRA DE EDITAL-REC ORDINÁRIOS	0	1	00	P	0000	4.300,00	10.000,00	10.415,50	10.848,26	
1200.00.00.00	RECEITAS DE CONTRIBUIÇÕES						13.620,00	15.000,00	15.623,25	16.272,40	
1210.00.00.00	CONTRIBUIÇÕES SOCIAIS						13.620,00	15.000,00	15.623,25	16.272,40	
1221.00.00.00	CONTRIBUIÇÃO SOCIAIS	0	1	00	P	0000	87.660,00	330.000,00	335.500,50	348.516,16	
1300.00.00.00	RECEITA PATRIMONIAL						12.220,00	20.000,00	12.220,00	12.220,00	
1321.00.00.00	JUROS DE TÍTULO DE RENDA						12.220,00	20.000,00	12.220,00	12.220,00	
1321.01.00.00	RENDIMENTOS DE APLICAÇÃO	0	1	00	P	0000	6.211,00	10.000,00	6.211,00	6.211,00	

Prefeitura Municipal de Boa Vista do Tupim



ANEXO XII - DEMONSTRATIVO DA EVOLUÇÃO DA RECEITA E A SUA PROJEÇÃO PARA OS 2

ESTADO DA BAHIA
PREFEITURA MUNICIPAL DE BOA VISTA DO TUPIM

CÓDIGO	DENOMINAÇÃO	IDUSO	GDR	FONTES	PF	DDR	ORÇADO		PROJEÇÃO	
							2013	2014	2015	2016
1321.02.00.00.00	RENDIMENTOS DE RECURSOS	0	1	00	P	0000	6.009,00	10.000,00	6.009,00	6.009,00
1325.00.00.00.00	REMUNERAÇÃO DE DEPOSITOS BANCÁRIOS						59.440,00	310.000,00	322.880,50	336.296,18
1325.01.00.00.00	REMUNERAÇÃO DE DEPOSITOS RECURSOS VINCULADOS						30.020,00	285.000,00	296.841,75	309.175,52
1325.01.01.00.00	RECEITAS REM DEP BANCÁRIO-ROYALTIES	0	2	42	P	0420	4.500,00	10.000,00	10.415,50	10.848,26
1325.01.02.00.00	RECEITAS REM DEP BANCÁRIO-FUNDEB-60%	9	2	18	P	0180	9.720,00	24.000,00	24.997,20	26.035,83
1325.01.03.00.00	RECEITAS REM DEP BANCÁRIO-FUNDO SAUDE	9	2	14	P	0140	6.500,00	10.000,00	10.415,50	10.848,26
1325.01.05.00.00	RECEITAS REM DEP BANCÁRIO-MANUT E DESEV ENSINO	9	2	15	P	0150	5.100,00	10.000,00	10.415,50	10.848,26
1325.01.06.00.00	RECEITAS REM DEP BANCÁRIO-AÇÕES SERV PUBLICOS	0	1	00	P	0000	2.100,00	10.000,00	10.415,50	10.848,26
1325.01.09.00.00	RECEITAS REM DEP BANCÁRIO-CIDE	9	2	16	P	0160	2.100,00	10.000,00	10.415,50	10.848,26
1325.01.10.00.00	REND. APLICAÇÃO RECURSOS FNAS	9	2	29	P	0290		10.000,00	10.415,50	10.848,26
1325.01.11.00.00	REND. APLICAÇÃO RECURSOS SALARIO-EDUCAÇÃO	9	2	04	P	0040		70.000,00	72.908,50	75.937,85
1325.01.12.00.00	REND. APLICAÇÃO RECURSOS DE CONVÊNIOS	9	2	24	P	0241		10.000,00	10.415,50	10.848,26
1325.01.14.00.00	REND. APLICAÇÃO DOS RECURSOS ORDINARIOS	0	2	94	P	0940		35.000,00	36.454,25	37.968,92
1325.01.15.00.00	REND. APLICAÇÃO DOS RECURSOS FNDE	9	2	15	P	0150		20.000,00	20.931,00	21.696,53
1325.01.16.00.00	REND. APLICAÇÃO DOS RECURSOS FIES	8	2	30	P	0300		10.000,00	10.415,50	10.848,26
1325.01.17.00.00	REND. APLICAÇÃO DE RECURSOS FUNDEB - 40%	9	2	19	P	0190		16.000,00	16.664,80	17.357,22
1325.01.18.00.00	REND. APLICAÇÃO DE RECURSOS DO FNS	9	2	14	P	0140		10.000,00	10.415,50	10.848,26
1325.01.19.00.00	REND. APLICAÇÃO DO FUNDO ESPECIAL DE PETROLEO	0	2	42	P	0420		10.000,00	10.415,50	10.848,26
1325.01.20.00.00	REND. APLICAÇÃO DE RECURSOS DO MDE 25%	0	1	15	P	0150		10.000,00	10.415,50	10.848,26
1325.01.21.00.00	REND. APLICAÇÃO RECURSOS DE CONVÊNIOS EDUCAÇÃO	9	2	22	P	0221		10.000,00	10.415,50	10.848,26
1325.02.00.00.00	RECEITAS DE APLIC DE OUTRAS REC NÃO VINCULADAS						29.420,00	25.000,00	26.038,75	27.120,66
1325.02.08.00.00	REND. APLIC DE OUTROS REC NÃO VINCULADOS	0	2	94	P	0940		10.000,00	10.415,50	10.848,26
1325.02.99.00.00	RECEITAS DE OUTROS REC NÃO VINCULADOS	0	2	94	P	0940	29.420,00	15.000,00	15.623,25	16.272,40
1400.00.00.00.00	RECEITAS AGRICOLA						9.175,53	9.000,00	9.373,95	9.763,44
1410.00.00.00.00	RECEITA DE PRODUÇÃO VEGETAL									
1420.00.00.00.00	RECEITA DE PRODUÇÃO ANIMAL	0	1	00	P	0000	2.200,00	2.000,00	2.083,10	2.169,65
1600.00.00.00.00	RECEITA DE SERVIÇOS						324.020,75	170.000,00	177.063,50	184.420,49
1600.05.00.00.00	SERVIÇOS DE SAÚDE							70.000,00	72.908,50	75.937,85
1600.05.01.00.00	SERVIÇOS HOSPITALARES	9	2	14	P	0140		70.000,00	72.908,50	75.937,85
1600.05.05.00.00	SERVIÇOS DE SAÚDE						324.020,75	160.000,00	164.155,00	168.482,64
1600.05.01.00.00	SERVIÇOS HOSPITALARES-AHI TRANSF SUS	9	2	14	P	0140	202.430,75	90.000,00	92.077,50	94.241,32
1600.05.10.00.00	SERVIÇOS AMBULATORIAIS- TRANSF SUS	9	2	14	P	0140	121.590,00	60.000,00	52.077,50	54.241,32
1700.00.00.00.00	TRANSFERÊNCIAS CORRENTES						34.367.204,90	39.842.500,00	41.407.116,64	43.127.582,33
1720.00.00.00.00	TRANSFERÊNCIAS INTERGOVERNAMENTAIS						33.425.204,90	39.842.500,00	41.407.116,64	43.127.582,33
1721.00.00.00.00	TRANSFERÊNCIAS DA UNIÃO						13.080.789,00	20.838.500,00	21.613.500,44	22.511.541,38
1721.01.00.00.00	PARTICIPAÇÃO NA RECEITA DA UNIÃO						10.268.470,80	13.612.000,00	14.177.578,60	14.766.656,99
1721.01.02.00.00	COTA-PARTE DO FPM						13.490.000,00	17.000.000,00	17.706.350,00	18.442.048,94
1721.01.02.00.00	COTA-PARTE DO FPM - REC. LIVRE - 60%	0	1	00	P	0000	8.826.399,57	9.520.000,00	9.915.556,00	10.327.547,35
1721.01.02.00.00	COTA-PARTE DO FPM - EDUCAÇÃO - 25%	7	2	01	P	0010	1.251.775,37	4.590.000,00	4.780.714,50	4.927.535,19
1721.01.02.00.00	COTA-PARTE DO FPM - SAÚDE - 15%	6	2	02	P	0020	3.499.826,06	2.890.000,00	3.010.079,50	3.135.148,30
1721.01.02.00.00	DEDUÇÃO DE RECEITA DO FPM - FUNDEB	7	2	01	P	0010	(2.495.000,00)	(3.400.000,00)	(3.541.270,00)	(3.688.609,77)
1721.01.05.00.00	COTA-PARTE DO ITR						23.600,00	15.000,00	15.623,25	16.272,40
1721.01.05.00.00	TRANSF. IMP. S/ PROP. TERRITORIAL RURAL - ITR - REC. LIVRE - 60%	0	1	00	P	0000	15.658,60	8.400,00	8.749,02	9.112,54
1721.01.05.00.00	TRANSF. IMP. S/ PROP. TERRITORIAL RURAL - ITR - EDUCAÇÃO - 25%	7	2	01	P	0010	1.951,72	4.050,00	4.218,28	4.393,55
1721.01.05.00.00	TRANSF. IMP. S/ PROP. TERRITORIAL RURAL - ITR - SAÚDE - 15%	6	2	02	P	0020	5.989,68	2.550,00	2.655,95	2.766,31
9721.01.05.00.00	DEDUÇÃO DE RECEITA DA TRANSF. IMP. S/ PROP. TERRITORIAL RURAL - ITR	7	2	01	P	0010	(4.720,00)	(3.000,00)	(3.124,65)	(3.254,48)
1721.09.00.00.00	OUTRAS TRANSFERÊNCIAS DA UNIÃO						140.380,40	178.000,00	185.995,90	193.099,10
1721.09.01.00.00	DEMAIS TRANSFERÊNCIAS DA UNIÃO	0	1	00	P	0000	125.380,40	163.000,00	169.772,65	176.826,70
1721.09.02.00.00	CEX-COMP FINANCEIRA ESFORÇO EXPORTADOR	0	2	42	P	0420	15.000,00	15.000,00	15.623,25	16.272,40
1721.22.00.00.00	TRANSF COMP FINANCEIRA						179.320,40	230.000,00	239.556,50	249.510,07

Prefeitura Municipal de Boa Vista do Tupim



ANEXO XII - DEMONSTRATIVO DA EVOLUÇÃO DA RECEITA E A SUA PROJEÇÃO PARA OS 4

ESTADO DA BAHIA
PREFEITURA MUNICIPAL DE BOA VISTA DO TUPIM

CÓDIGO	DENOMINAÇÃO	IDUSO	GDR	FONTES	PF	DDR	ORÇADO			
							2013	2014	2015	2016
1721.22.70.00.00	COTA PARTE FUNDO ESPECIAL PETRÓLEO-FEP	0	2	42	P	0420	179.320,40	230.000,00	239.556,50	249.510,07
1721.33.00.00	TRANSFERÊNCIA DE RECURSOS DO SUS						668.095,00	4.220.000,00	4.395.341,00	4.577.967,42
1721.33.01.00.00	BLOCO DA ATENÇÃO BÁSICA						1.254.088,40	3.570.000,00	3.718.333,50	3.872.830,26
1721.33.01.01.00	PAB - FISSO	9	2	14	P	0140	495.683,00	1.400.000,00	1.461.550,00	1.504.629,07
1721.33.01.02.00	PAB/VARIÁVEL-PISO DE ATENÇÃO BÁSICA						758.405,40	2.570.000,00	2.676.783,50	2.788.003,85
1721.33.01.02.01	PROGRAMA SAÚDE DA FAMÍLIA - TRANF REC SUS	9	2	14	P	0140	1.148.492,00	1.400.000,00	1.458.170,00	1.518.756,96
1721.33.01.02.02	PROGRAMA SAÚDE BUCAL - TRANF REC SUS	9	2	14	P	0140	243.690,00	150.000,00	156.232,50	162.723,96
1721.33.01.02.03	PROGRAMA COMPENSAÇÃO DE ESPECIFICIDADES REGIONAIS	9	2	14	P	0140	31.400,00	20.000,00	20.831,00	21.696,53
1721.33.01.02.04	PROGRAMA CEO- TRANF REC SUS	9	2	14	P	0140	83.810,00	120.000,00	124.986,00	130.179,17
1721.33.01.02.05	PROGRAMA ACS- TRANF REC SUS	9	2	14	P	0140	578.710,00	600.000,00	624.930,00	650.895,84
1721.33.01.02.06	PMAG- PROG NAC DE MELHORIA DO ACESSO E DA QUALIDADE- TRANF REC	9	2	14	P	0140	107.330,00	150.000,00	156.232,50	162.723,96
1721.33.01.02.07	PSE-TRANF REC SUS	9	2	14	P	0140	80.000,00	80.000,00	83.324,00	86.786,11
1721.33.01.02.08	ACADEMIA DA SAÚDE- TRANF REC SUS	9	2	14	P	0140	100.000,00	50.000,00	52.077,50	54.241,32
1721.33.02.00.00	BLOCO DE SERVIÇOS DE ATENDIMENTO EM URGÊNCIAS E EMERGENCIAS						300.000,00	300.000,00	312.465,00	325.447,92
1721.33.02.01.00	TIETO MIN. DA MEDIA E ALTA COMPLEXIDADE AMBULATORIAL	9	2	14	P	0140	200.000,00	200.000,00	208.310,00	216.965,28
1721.33.02.02.00	SERVICIOS DE ATENDIMENTO MOVEL AS URGENCIAS SAMU 192	9	2	14	P	0140	100.000,00	100.000,00	104.155,00	108.482,64
1721.33.03.00.00	BLOCO DA VIGILANCIA EM SAUDE						200.000,00	200.000,00	208.310,00	216.965,28
1721.33.03.01.00	PROGRAMA PPVPS- TRANF REC SUS	9	2	14	P	0140	90.310,40	100.000,00	104.155,00	108.482,64
1721.33.03.02.00	PROGRAMA VIGILANCIA SANITARIA - TRANF SUS	9	2	14	P	0140	14.615,00	100.000,00	104.155,00	108.482,64
1721.33.04.00.00	BLOCO DA ASSISTENCIA FARMACEUTICA						203.480,00	150.000,00	156.232,50	162.723,96
1721.33.05.00.00	PROGRAMA DE ATENDIMENTO ESPECIALIZADO EM SAÚDE	9	2	14	P	0140	450.000,00	150.000,00	156.232,50	162.723,96
1721.34.00.00.00	TRANSFERÊNCIA DE RECURSOS PARA FMAS						451.087,20	590.000,00	614.514,50	640.047,58
1721.34.02.00.00	PROGRAMA DE EDUCAÇÃO EM SAÚDE-TRANF REC REC-DEC	9	2	29	P	0290	100.815,50	110.000,00	114.570,50	119.330,90
1721.34.06.00.00	PROJUEM (PSB) - TRANF REC F N ASSIT SOCIAL-FNAS	9	2	29	P	0290	9.217,25	100.000,00	104.155,00	108.482,64
1721.34.08.00.00	CRAS (PSB) - TRANF REC F N ASSIT SOCIAL-FNAS	9	2	29	P	0290	87.196,00	100.000,00	104.155,00	108.482,64
1721.34.09.00.00	SUAS-IGP (PSB) - TRANF REC F N ASSIT SOCIAL-FNAS	9	2	29	P	0290	22.000,00	50.000,00	52.077,50	54.241,32
1721.34.10.00.00	FMAS - PVMC	9	2	29	P	0290	80.000,00	80.000,00	83.324,00	86.786,11
1721.34.11.00.00	FMAS - PIVIII	9	2	29	P	0290	100.000,00	100.000,00	104.155,00	108.482,64
1721.34.12.00.00	FMAS - PBTI	9	2	29	P	0290	50.000,00	50.000,00	52.077,50	54.241,32
1721.34.13.00.00	FMAS - IG SUAS	9	2	29	P	0290	50.000,00	50.000,00	52.077,50	54.241,32
1721.35.00.00.00	TRANSFERÊNCIA DE RECURSOS DO FNDE						1.315.755,20	1.865.000,00	1.942.490,75	2.023.201,24
1721.35.01.00.00	SALARIO EDUCACAO	9	2	04	P	0040	507.680,80	550.000,00	572.852,50	596.654,52
1721.35.02.00.00	PDDE	9	2	15	P	0150	27.205,10	50.000,00	52.077,50	54.241,32
1721.35.03.00.00	PNAE IA	9	2	15	P	0150	393.174,00	5.000,00	5.207,75	5.424,13
1721.35.04.00.00	MAS EDUCACAO	9	2	15	P	0150	395.480,30	340.000,00	354.127,00	368.840,98
1721.35.05.00.00	PNAC	9	2	15	P	0150	21.290,00	24.000,00	24.997,20	26.035,83
1721.35.06.00.00	PNAP	9	2	15	P	0150	42.610,00	60.000,00	62.993,00	65.089,58
1721.35.08.00.00	PNAE	9	2	15	P	0150	400.000,00	400.000,00	416.620,00	433.930,56
1721.35.09.00.00	PEJA	9	2	15	P	0150	150.000,00	150.000,00	156.232,50	162.723,96
1721.35.10.00.00	PNATE - FUND	9	2	15	P	0150	230.000,00	230.000,00	239.556,50	249.510,07
1721.35.11.00.00	PNATE - MEDIO	9	2	15	P	0150	40.000,00	40.000,00	41.664,80	43.393,06
1721.35.12.00.00	PNATE - INFANTIL	9	2	15	P	0150	16.000,00	16.000,00	16.664,80	17.357,22
1721.36.00.00.00	TRANSF FINANC - ICMS-DESDO EXPORTACAO LC 87/96						57.680,00	50.000,00	73.278,98	76.323,72
1721.36.00.00.00	TRANSF FINANC-ICMS-DESDO EXPORTACAO LC N 87/96- REC	0	1	00	P	0000	38.270,88	28.000,00	41.036,23	42.741,29
1721.36.00.00.00	IMPOSTOS	7	2	01	P	0010	4.770,14	13.500,00	19.785,33	20.607,41
1721.36.00.00.00	TRANSF FINANC-ICMS-DESDO EXPORTACAO LC N 87/96 - LEI	6	2	02	P	0020	14.638,18	8.500,00	12.457,43	12.975,03
9721.36.00.00.00	DEDUCAO DE RECEITA PARA FORMACAO DO FUNDEB - LEI COMP 87/96	7	2	01	P	0010	(10.000,00)	(10.000,00)	(14.655,80)	(15.264,74)
1721.99.00.00.00	OUTRAS TRANSFERENCIAS DA UNIAO						-	103.500,00	-	-
1721.99.01.00.00	AFM - APOIO FINANCEIRO AOS MUNICIPIOS	0	1	00	P	0000	-	103.500,00	-	-

Prefeitura Municipal de Boa Vista do Tupim



ANEXO XII - DEMONSTRATIVO DA EVOLUÇÃO DA RECEITA E A SUA PROJEÇÃO PARA OS 4 ANOS

ESTADO DA BAHIA
PREFEITURA MUNICIPAL DE BOA VISTA DO TUPIM

CÓDIGO	DENOMINAÇÃO	IDUSO	GDR	FONTES	PF	DDR	ORÇADO			
							2013	2014	2015	2016
1722.00.00.00	TRANSFERÊNCIA DOS ESTADOS						7.143.915,90	4.004.000,00	4.170.966,20	4.343.644,92
1722.01.00.00	PARTICIPAÇÃO NA RECEITA DOS ESTADOS						4.315.544,00	3.774.000,00	3.930.899,70	4.094.134,84
1722.01.01.00	COTA-PARTE DO ICMS						4.016.385,99	4.500.000,00	4.686.975,00	4.881.718,81
1722.01.01.00.00	COTA-PARTE DO ICMS - REC. LIVRE - 60%	0	1	00	P	0000	1.685.774,36	2.520.000,00	2.624.706,00	2.733.742,53
1722.01.01.00.00	COTA-PARTE DO ICMS - EDUCAÇÃO - 25%	7	2	01	P	0010	1.685.774,36	1.215.000,00	1.265.483,25	1.318.064,08
1722.01.01.00.00	COTA-PARTE DO ICMS - SAÚDE - 15%	6	2	02	P	0020	644.837,27	765.000,00	796.785,75	829.892,20
9722.01.01.00.00	DEDUÇÃO DA RECEITA PARA FORMAÇÃO FUNDEB - ICMS	7	2	01	P	0010	(519.676,00)	(900.000,00)	(937.595,00)	(976.343,78)
1722.01.02.00	COTA-PARTE DO IPVA						7.450,01	90.000,00	93.739,50	97.634,38
1722.01.02.00.00	COTA-PARTE DO IPVA - REC. LIVRE - 60%	0	1	00	P	0000	4.943,08	50.400,00	52.494,12	54.675,25
1722.01.02.00.00	COTA-PARTE DO IPVA - EDUCAÇÃO - 25%	7	2	01	P	0010	616,12	24.300,00	25.309,67	26.361,28
1722.01.02.00.00	COTA-PARTE DO IPVA - SAÚDE - 15%	6	2	02	P	0020	1.890,81	15.300,00	15.935,72	16.597,84
9722.01.02.00.00	DEDUÇÃO DA RECEITA DO IPVA	7	2	01	P	0010	(14.900,00)	(18.000,00)	(18.747,90)	(19.526,88)
1722.01.04.00.00	COTA-PARTE DO IPI SOBRE EXPORTAÇÃO						30.416,00	40.000,00	41.662,00	43.393,06
1722.01.04.00.00	COTA-PARTE DO IPI SOBRE EXPORTAÇÃO - REC. LIVRE - 60%	0	1	00	P	0000	26.152,52	22.400,00	23.330,72	24.300,11
1722.01.04.00.00	COTA-PARTE DO IPI SOBRE EXPORTAÇÃO - EDUCAÇÃO - 25%	7	2	01	P	0010	3.259,70	10.800,00	11.248,74	11.716,13
1722.01.04.00.00	COTA-PARTE DO IPI SOBRE EXPORTAÇÃO - SAÚDE - 15%	6	2	02	P	0020	1.003,78	6.800,00	7.082,54	7.376,82
9722.01.04.00.00	DEDUÇÃO DA RECEITA PARA FORMAÇÃO FUNDEB - IPI EXPORTAÇÃO	7	2	01	P	0010	(7.833,20)	(8.000,00)	(8.332,40)	(8.678,61)
1722.01.05.00.00	FIES- FUNDO DE INVESTIMENTO ECONÔMICO SOCIAL	8	2	30	P	0300	73.230,00	50.000,00	52.077,50	54.241,32
1722.01.13.00.00	COTA-PARTE DA CIDE	8	2	16	P	0160	122.852,00	10.000,00	10.415,50	10.848,26
1722.01.15.00.00	FUNDO DE CULTURA DA BAHIA-FCBA-REC. ORDINÁRIOS	8	2	10	P	0100	65.210,00	10.000,00	10.415,50	10.848,26
1722.09.00.00.00	OUTRAS TRANSFERÊNCIAS DOS ESTADOS						1.348.030,99	180.000,00	187.479,00	195.568,75
1722.09.01.00.00	TRANSFERÊNCIAS TRANSPORTE ESCOLAR	8	2	15	P	0150	115.270,90	100.000,00	104.155,00	108.482,64
1722.09.02.00.00	BENEFÍCIOS EVENTUAIS/ESTADO (PSB) FMAS	8	2	28	P	0280	17.600,00	30.000,00	31.246,50	32.544,79
1722.09.99.00.00	DEMAIS TRANSF. ESTADOS-REC. ORDINÁRIOS	0	1	00	P	0000	1.215.160,00	50.000,00	52.077,50	54.241,32
1722.33.00.00.00	TRANSFERÊNCIAS DE RECURSOS DO ESTADO PARA PROGRAMAS DE SAÚDE						96.341,00	50.000,00	52.077,50	54.241,32
1722.33.01.00.00	TRANSF. PSF ESTADO-REC. SISTEMA	8	2	14	P	0140	96.341,00	50.000,00	52.077,50	54.241,32
1724.00.00.00.00	TRANSFERÊNCIAS MULTIGOVERNAMENTAIS						13.200.500,00	15.000.000,00	15.623.250,00	16.272.396,04
1724.01.00.00.00	TRANSFERÊNCIAS DO FUNDEB						10.000.000,00	10.415.500,00	10.848.264,03	11.304.848,26
1724.01.00.00.00	TRANF. RECURSOS FUNDEB(APLIC. REM) - 60%	9	2	18	P	0180	8.817.031,00	6.000.000,00	6.249.300,00	6.508.958,42
1724.01.00.00.00	TRANF. RECURSOS FUNDEB(APLIC. REM) - 40%	9	2	19	P	0190	4.383.469,00	4.000.000,00	4.168.200,00	4.339.305,61
1725.01.13.00.00	TRANSFERÊNCIAS DE RECURSOS DA COMPLEMENTAÇÃO DA UNIÃO							5.000.000,00	5.207.750,00	5.424.132,01
1725.01.13.00.00	TRANSFERÊNCIAS DE RECURSOS DA COMPLEMENTAÇÃO DA UNIÃO - 60%	9	2	18	P	0180		3.000.000,00	3.124.650,00	3.254.479,21
1725.01.13.00.00	TRANSFERÊNCIAS DE RECURSOS DA COMPLEMENTAÇÃO DA UNIÃO - 40%	9	2	19	P	0190		2.000.000,00	2.083.100,00	2.169.652,81
1900.00.00.00.00	OUTRAS RECEITAS CORRENTES						593.358,45	323.500,00	334.850,81	348.555,55
1910.00.00.00.00	MULTAS E JUROS DE MORA						15.938,02	14.000,00	14.581,70	15.187,57
1911.00.00.00.00	MULTAS E JUROS DE MORA DOS TRIBUTOS						5.150,01	6.000,00	6.249,30	6.508,96
1911.38.00.00.00	MULTAS E JUROS DE MORA S/ IPTU						1.900,00	2.000,00	2.083,10	2.169,65
1911.38.00.00.00	MULTAS E JUROS DE MORA S/ IPTU - REC. LIVRE - 60%	0	1	00	P	0000	880,65	1.120,00	1.166,54	1.215,01
1911.38.00.00.00	MULTAS E JUROS DE MORA S/ IPTU - REC. IMP. E TRANF. IMPOSTOS	7	2	01	P	0010	537,13	540,00	562,44	585,81

Prefeitura Municipal de Boa Vista do Tupim



ANEXO XII - DEMONSTRATIVO DA EVOLUÇÃO DA RECEITA E A SUA PROJEÇÃO PARA OS 4

ESTADO DA BAHIA
PREFEITURA MUNICIPAL DE BOA VISTA DO TUPIM

CÓDIGO	DENOMINAÇÃO	IDUSO	GDR	FONTES	PF	DDR	ORÇADO			
							2013	2014	2015	2016
1911.39.00.00.00	MULTAS E JUROS DE MORA S/ IPTU - REC IMP E TRANF	6	2	02	P	0020	482,22	340,00	354,13	368,84
1911.39.00.00.00	IMPOSTOS SAÚDE						1.750,01	2.000,00	2.083,10	2.169,65
1911.39.00.00.00	MULTAS E JUROS DE MORA S/ ITBI	0	1	00	P	0000	811,13	1.120,00	1.166,54	1.215,01
1911.39.00.00.00	MULTAS E JUROS DE MORA S/ ITBI - REC. LIVRE	0	1	00	P	0000	811,13	1.120,00	1.166,54	1.215,01
1911.39.00.00.00	MULTAS E JUROS DE MORA S/ IPTU - REC. LIVRE	7	2	01	P	0010	494,73	540,00	562,44	585,81
1911.39.00.00.00	MULTAS E JUROS DE MORA S/ IPTU - REC. EDUCAÇÃO	7	2	01	P	0010	494,73	540,00	562,44	585,81
1911.39.00.00.00	MULTAS E JUROS DE MORA S/ ITBI - REC IMP E TRANF	6	2	02	P	0020	444,15	340,00	354,13	368,84
1911.40.00.00.00	MULTAS E JUROS DE MORA S/ ISS						1.500,00	2.000,00	2.083,10	2.169,65
1911.40.00.00.00	MULTAS E JUROS DE MORA S/ ISS - REC. LIVRE	0	1	00	P	0000	695,25	1.120,00	1.166,54	1.215,01
1911.40.00.00.00	MULTAS E JUROS DE MORA S/ ISS - REC. EDUCAÇÃO	7	2	01	P	0010	424,05	540,00	562,44	585,81
1911.40.00.00.00	MULTAS E JUROS DE MORA S/ ITBI - REC IMP E TRANF	6	2	02	P	0020	380,70	340,00	354,13	368,84
1913.00.00.00.00	MULTAS E JUROS DE MORA DÍVIDA ATIVA TRIB						5.750,01	5.500,00	5.728,53	5.966,55
1913.11.00.00.00	MULTAS E JUROS DA DIV ATIVA S/ IPTU						1.900,00	2.000,00	2.083,10	2.169,65
1913.11.00.00.00	MULTAS E JUROS DE MORA DIV ATIVA S/ IPTU - REC. LIVRE	0	1	00	P	0000	880,65	1.120,00	1.166,54	1.215,01
1913.11.00.00.00	MULTAS E JUROS DE MORA DIV ATIVA S/ IPTU - REC. EDUCAÇÃO	7	2	01	P	0010	537,13	540,00	562,44	585,81
1913.11.00.00.00	MULTAS E JUROS DE MORA DIV ATIVA S/ IPTU - REC. SAÚDE	6	2	02	P	0020	482,22	340,00	354,13	368,84
1913.12.00.00.00	MULTAS E JUROS DA DIV ATIVA S/ ITBI						1.750,01	1.500,00	1.562,33	1.627,24
1913.12.00.00.00	MULTAS E JUROS DE MORA DIV ATIVA S/ ITBI - REC. LIVRE	0	1	00	P	0000	811,13	840,00	874,90	911,25
1913.12.00.00.00	MULTAS E JUROS DE MORA DIV ATIVA S/ ITBI - REC. EDUCAÇÃO	7	2	01	P	0010	494,73	405,00	421,83	439,35
1913.12.00.00.00	MULTAS E JUROS DE MORA DIV ATIVA S/ ITBI - REC. SAÚDE	6	2	02	P	0020	444,15	255,00	265,60	276,63
1913.13.00.00.00	MULTAS E JUROS DA DIV ATIVA S/ ISS						1.500,00	1.500,00	1.562,33	1.627,24
1913.13.00.00.00	MULTAS E JUROS DE MORA DIV ATIVA S/ ISS - REC. LIVRE	0	1	00	P	0000	695,25	840,00	874,90	911,25
1913.13.00.00.00	MULTAS E JUROS DE MORA DIV ATIVA S/ ISS - REC. EDUCAÇÃO	7	2	01	P	0010	424,05	405,00	421,83	439,35
1913.13.00.00.00	MULTAS E JUROS DE MORA DIV ATIVA S/ ISS - REC. SAÚDE	6	2	02	P	0020	380,70	255,00	265,60	276,63
1913.13.00.00.00	MULTAS E JUROS DA DIV ATIVA TLF REC ORDINÁRIOS	0	1	00	P	0000	600,00	500,00	520,78	542,41
1919.00.00.00.00	MULTAS DE OUTRAS ORIGENS						5.038,00	2.500,00	2.603,88	2.712,07
1919.01.00.00.00	MULTAS DE OUTRAS ORIGENS-REC ORDINÁRIOS	0	1	00	P	0000	4.688,00	2.000,00	2.083,10	2.169,65
1919.48.01.00.00	MULTAS TCM-REC ORDINÁRIOS	0	1	00	P	0000	350,00	500,00	520,78	542,41
1920.00.00.00.00	INDENIZAÇÕES RESTITUIÇÕES						34.500,00	30.000,00	31.246,50	32.544,79
1922.00.00.00.00	RESTITUIÇÕES-REC ORDINÁRIOS	0	1	00	P	0000	21.400,00	30.000,00	31.246,50	32.544,79
1930.00.00.00.00	RECEITA DA DÍVIDA ATIVA						15.780,00	16.000,00	14.374,18	14.971,43
1931.00.00.00.00	RECEITA DA DÍVIDA ATIVA TRIBUTÁRIA						12.680,00	15.000,00	13.332,63	13.886,60
1931.11.00.00.00	RECEITA DA DÍVIDA ATIVA DO IPTU						4.100,00	5.000,00	4.447,79	4.632,59
1931.11.00.00.00	RECEITA DA DÍVIDA ATIVA DO IPTU - REC. LIVRE - 60%	0	1	00	P	0000	1.900,35	2.800,00	2.490,76	2.594,25
1931.11.00.00.00	RECEITA DA DÍVIDA ATIVA DO IPTU - EDUCAÇÃO - 25%	7	2	01	P	0010	1.159,07	1.350,00	1.200,90	1.250,80
1931.11.00.00.00	RECEITA DA DÍVIDA ATIVA DO IPTU - SAÚDE - 15%	6	2	02	P	0020	1.040,58	850,00	756,12	787,54
1931.12.00.00.00	RECEITA DA DÍVIDA ATIVA DO ITBI						3.690,00	5.000,00	4.003,01	4.169,33
1931.12.00.00.00	RECEITA DA DÍVIDA ATIVA DO ITBI - REC. LIVRE - 60%	0	1	00	P	0000	1.710,32	2.800,00	2.241,69	2.334,83

Prefeitura Municipal de Boa Vista do Tupim



ANEXO XII - DEMONSTRATIVO DA EVOLUÇÃO DA RECEITA E A SUA PROJEÇÃO PARA OS 3

ESTADO DA BAHIA
PREFEITURA MUNICIPAL DE BOA VISTA DO TUPIM

CÓDIGO	DENOMINAÇÃO	IDUSO	GDR	FONTES	PF	DDR	ORÇADO	PROJEÇÃO			
								2013	2014	2015	2016
1931.12.00.00.00	RECEITA DA DÍVIDA ATIVA DO ITBI - EDUCAÇÃO - 25%	7	2	01	P	0010	1.043,16	1.350,00	1.080,81	1.125,72	
1931.12.00.00.00	RECEITA DA DÍVIDA ATIVA DO ITBI - SAÚDE - 15%	6	2	02	P	0020	936,52	850,00	680,51	708,79	
1931.13.00.00.00	RECEITA DA DÍVIDA ATIVA DO ISS						3.540,00	4.000,00	3.840,29	3.999,85	
1931.13.00.00.00	RECEITA DA DÍVIDA ATIVA DO ISS - REC. LIVRE - 60%	0	1	00	P	0000	1.640,79	2.240,00	2.150,56	2.239,92	
1931.13.00.00.00	RECEITA DA DÍVIDA ATIVA DO ISS - EDUCAÇÃO - 25%	7	2	01	P	0010	1.000,76	1.080,00	1.036,88	1.079,96	
1931.13.00.00.00	RECEITA DA DÍVIDA ATIVA DO ISS - SAÚDE - 15%	6	2	02	P	0020	898,45	680,00	652,85	679,97	
1931.14.00.00.00	RECEITA DA DÍVIDA ATIVA TLF - REC ORDINÁRIOS	0	1	00	P	0000	600,00	500,00	520,78	542,41	
1931.99.00.00.00	RECEITA DA DÍVIDA ATIVA OUTROS TRIBUTOS - REC ORDINÁRIOS	0	1	00	P	0000	750,00	500,00	520,78	542,41	
1932.00.00.00.00	RECEITA DÍVIDA ATIVA NÃO TRIBUTÁRIA						3.100,00	1.000,00	1.041,55	1.084,83	
1932.01.00.00.00	RECEITA DA DÍVIDA ATIVA - MULTAS TCM	0	1	00	P	0000	3.100,00	1.000,00	1.041,55	1.084,83	
1990.00.00.00.00	RECEITAS DIVERSAS						527.140,43	263.500,00	274.448,43	285.851,76	
1990.99.00.00.00	RECEITAS DIVERSAS: REC ORDINÁRIO	0	1	00	P	0000	527.140,43	263.500,00	274.448,43	285.851,76	
2.0.0.0.00.00.00.00	RECEITAS DE CAPITAL						3.506.638,77	4.400.000,00	-	-	
2400.00.00.00.00	TRANSFERÊNCIAS DE CAPITAL						2.624.870,00	4.400.000,00	-	-	
2420.00.00.00.00	TRANSFERÊNCIAS INTERGOVERNAMENTAIS						-	200.000,00	-	-	
2421.00.00.00.00	TRANSFERÊNCIAS DA UNIÃO						-	200.000,00	-	-	
2421.02.00.00.00	TRANSFERÊNCIAS DE RECURSOS DESTINADOS A PROG DE EDUCAÇÃO						-	200.000,00	-	-	
2421.02.01.00.00	CONSTRUÇÃO DE QUADRAS POLIESPORTIVAS	9	2	22	P	0222	-	200.000,00	-	-	
2470.00.00.00.00	TRANSFERÊNCIAS DE CONVÊNIO						2.624.870,00	4.200.000,00	-	-	
2471.00.00.00.00	TRANSFERÊNCIA CONVÊNIO DA UNIÃO						1.914.870,00	2.600.000,00	-	-	
2471.01.00.00.00	TRANSFERÊNCIA CONVÊNIO PARA PROGRAMAS DE SAÚDE	9	2	23	P	0231	450.000,00	800.000,00	-	-	
2471.02.00.00.00	TRANSFERÊNCIA DE CONVÊNIO PARA EDUCAÇÃO	9	2	22	P	0223	1.284.870,00	800.000,00	-	-	
2471.06.00.00.00	TRANSFERÊNCIA DE CONVÊNIO PARA SOCIAL	9	2	24	P	0242	70.000,00	500.000,00	-	-	
2471.99.00.00.00	OUTRAS TRANSFERÊNCIAS DE CONVÊNIO	9	2	24	P	0243	110.000,00	500.000,00	-	-	
2472.00.00.00.00	TRANSFERÊNCIA CONVÊNIO ESTADO, DF ENTIDADES						710.000,00	1.600.000,00	-	-	
2472.01.00.00.00	TRANSFERÊNCIA CONVÊNIO PARA PROGRAMAS DE SAÚDE	8	2	23	P	0232	450.000,00	400.000,00	-	-	
2472.02.00.00.00	TRANSFERÊNCIA DE CONVÊNIO PARA EDUCAÇÃO	8	2	22	P	0224	130.000,00	400.000,00	-	-	
2472.06.00.00.00	TRANSFERÊNCIA DE CONVÊNIO PARA SOCIAL	8	2	24	P	0244	50.000,00	400.000,00	-	-	
2472.99.00.00.00	OUTRAS TRANSFERÊNCIAS DE CONVÊNIO	8	2	24	P	0245	80.000,00	400.000,00	-	-	
	RECEITA CORRENTE LÍQUIDA						36.133.935,83	41.600.000,00	43.226.739,21	45.022.302,56	
	TOTAL GERAL						39.640.574,60	46.000.000,00	43.226.739,21	45.022.302,56	

Prefeitura Municipal de Boa Vista do Tupim



PREFEITURA MUNICIPAL DE BOA VISTA DO TUPIM
ESTADO DA BAHIA

ANEXO XIV: ESTIMATIVA DA RECEITA POR FONTE DE RECURSO

PREFEITURA MUNICIPAL DE BOA VISTA DO TUPIM
IDUSO - IDENTIFICADOR DE USO

DENOMINAÇÃO	2014	2015	2016
0 - RECURSOS NÃO DESTINADOS À CONTRAPARTIDA	13.725.200,00	14.189.660,76	14.778.733,46
6 - RECURSOS NÃO DESTINADOS À CONTRAPARTIDA, DESTINADOS A APLICAÇÃO MINIMA EM AÇÕES DA SAUDE	3.828.400,00	3.990.684,88	4.156.497,85
7 - RECURSOS NÃO DESTINADOS À CONTRAPARTIDA, DESTINADOS A APLICAÇÃO MINIMA EM AÇÕES DA EDUCAÇÃO	1.741.400,00	1.814.620,83	1.890.018,34
8 - TRANSFERENCIAS E CONVENIOS DO ESTADO	1.870.000,00	281.218,50	292.903,13
9 - TRANSFERENCIAS E CONVENIOS DA UNIÃO	24.835.000,00	22.950.554,25	23.904.149,78
TOTAL GERAL	46.000.000,00	43.226.739,21	45.022.302,56

Total de Recursos Orçamentários - LOA 2014

Prefeitura Municipal de Boa Vista do Tupim



PREFEITURA MUNICIPAL DE BOA VISTA DO TUPIM
ESTADO DA BAHIA

ANEXO XIV: ESTIMATIVA DA RECEITA POR FONTE DE RECURSO

PREFEITURA MUNICIPAL DE BOA VISTA DO TUPIM GRUPO DE DESTINAÇÃO DE RECURSOS

DENOMINAÇÃO	2014	2015	2016
1- RECURSOS DO TESOIRO - EXERCÍCIO CORRENTE	13.400.200,00	13.851.157,01	14.426.164,88
2 - RECURSOS DE OUTRAS FONTES - EXERCÍCIO CORRENTE	32.599.800,00	29.375.582,21	30.596.137,68
TOTAL GERAL	46.000.000,00	43.226.739,21	45.022.302,56

Total de Recursos Orçamentários - LOA 2014

Prefeitura Municipal de Boa Vista do Tupim



PREFEITURA MUNICIPAL DE BOA VISTA DO TUPIM
ESTADO DA BAHIA

ANEXO XIII: ESTIMATIVA DA RECEITA POR FONTE DE RECURSO (2014-2016)

PREFEITURA MUNICIPAL DE BOA VISTA DO TUPIM ESTIMATIVA DA RECEITA (2014 - 2016)

NATUREZA	RECEITA ESTIMADA			TOTAL
	2014	2015	2016	
000 RECURSOS ORDINÁRIOS	13.390.200,00	13.640.741,51	14.415.316,62	41.646.258,13
001 25% - EDUCAÇÃO	1.741.400,00	1.814.620,83	1.890.018,34	5.446.039,17
002 15% - SAÚDE	3.828.400,00	3.990.684,68	4.156.497,85	11.975.582,73
004 SALÁRIO EDUCAÇÃO	620.000,00	645.761,00	672.592,37	1.938.353,37
010 FCBA	10.000,00	10.415,50	10.848,26	31.263,76
014 RECURSOS SUS	4.460.000,00	4.645.313,00	4.838.325,76	13.943.638,76
015 RECURSOS FNDE	1.455.000,00	1.515.455,25	1.578.422,42	4.548.877,67
016 RECURSOS CIDE	20.000,00	20.831,00	21.696,53	62.527,53
018 FUNDEB 60%	9.024.000,00	9.398.947,20	9.789.473,46	28.212.420,66
019 FUNDEB 40%	6.016.000,00	6.265.964,80	6.526.315,64	18.808.280,44
022 TRANSF. CONV.-EDUC	1.410.000,00	10.415,50	10.848,26	1.431.263,76
023 CONVÊNIO - SAÚDE	1.200.000,00	-	-	1.200.000,00
024 TRANSF. CONV.-OUTROS	1.810.000,00	10.415,50	10.848,26	1.831.263,76
028 FEAS	30.000,00	31.246,50	32.544,79	93.791,29
029 RECURSOS FNAS	600.000,00	624.930,00	650.895,84	1.875.825,84
030 RECURSOS FIES	60.000,00	62.493,00	65.089,58	187.582,58
042 ROYALTIES / FUND. ESP/ COMPENS.	265.000,00	278.010,75	287.479,00	828.489,75
094 REMUNERAÇÃO DE DEPÓSITOS BANCÁRIOS	60.000,00	62.493,00	65.089,58	187.582,58
TOTAL DA RECEITA	46.000.000,00	43.226.739,21	45.022.302,56	134.249.041,77

Total de Recursos Orçamentários - LOA 2014

60

Prefeitura Municipal de Boa Vista do Tupim



PREFEITURA MUNICIPAL DE BOA VISTA DO TUPIM
ESTADO DA BAHIA

ANEXO XIV: ESTIMATIVA DA RECEITA POR FONTE DE RECURSO

PREFEITURA MUNICIPAL DE BOA VISTA DO TUPIM GRUPO DE DESTINAÇÃO DE RECURSOS

DENOMINAÇÃO	2014	2015	2016
P - RECEITAS PRIMARIAS	46.000.000,00	43.226.739,21	45.022.302,56
F - RECEITAS FINANCEIRAS	-	-	-
TOTAL GERAL	46.000.000,00	43.226.739,21	45.022.302,56

Total de Recursos Orçamentários - LOA 2014

Prefeitura Municipal de Boa Vista do Tupim

 PREFEITURA MUNICIPAL DE BOA VISTA DO TUPIM
ESTADO DA BAHIA

ANEXO XIV: ESTIMATIVA DA RECEITA POR FONTE DE RECURSO (2014/2016)

ESTIMATIVA DA RECEITA - DESTINAÇÃO DE RECURSOS (2014/2016)

NATUREZA	RECEITA ESTIMADA		
	2014	2015	2016
0000 OUTROS RECURSOS ORDINARIOS	13.390.200,00	13.840.741,51	14.415.316,62
0010 RECEITAS DE IMPOSTOS E TRANSFERÊNCIA DE IMPOSTOS - 25% EDUCAÇÃO	1.741.400,00	1.814.620,83	1.890.018,34
0020 RECEITAS DE IMPOSTOS E TRANSFERÊNCIA DE IMPOSTOS - 15% SAÚDE	3.828.400,00	3.990.684,88	4.156.497,85
0040 SALÁRIO EDUCAÇÃO	620.000,00	645.761,00	672.592,37
0100 FCBA	10.000,00	10.415,50	10.848,26
0140 TRANSFERÊNCIA DE RECURSOS SUS	4.460.000,00	4.645.313,00	4.838.325,76
0150 TRANSFERÊNCIA DE RECURSOS FNDE	1.455.000,00	1.515.455,25	1.578.422,42
0160 CIDE - CONTRIBUIÇÃO DE INTERVENÇÃO NO DOMÍNIO ECONÔMICO	20.000,00	20.831,00	21.696,53
0180 TRANSFERÊNCIAS FUNDEB - (APLICAÇÃO NA REMUNERAÇÃO DOS MAGISTÉRIOS)	9.024.000,00	9.398.947,20	9.789.473,46
0190 TRANSFERÊNCIAS FUNDEB - (APLICAÇÃO EM OUTRAS DESPEAS COM EDUCAÇÃO)	6.016.000,00	6.265.964,80	6.526.315,64
0221 REND. APLICAÇÃO RECURSOS DE CONVÊNIO EDUCAÇÃO	10.000,00	10.415,50	10.848,26
0222 CONSTRUÇÃO DE QUADRAS POLIESPORTIVAS	200.000,00	-	-
0223 TRANSFERÊNCIA DE CONVÊNIO PARA EDUCAÇÃO	800.000,00	-	-
0224 TRANSFERÊNCIA DE CONVÊNIO PARA EDUCAÇÃO	400.000,00	-	-
0231 TRANSFERÊNCIA CONVÊNIO PARA PROGRAMAS DE SAÚDE	800.000,00	-	-
0232 TRANSFERÊNCIA CONVÊNIO PARA PROGRAMAS DE SAÚDE	400.000,00	-	-
0241 REND. APLICAÇÃO RECURSOS DE CONVÊNIO	10.000,00	10.415,50	10.848,26
0242 TRANSFERÊNCIA DE CONVÊNIO PARA SOCIAL	500.000,00	-	-
0243 OUTRAS TRANSFERÊNCIAS DE CONVÊNIO	500.000,00	-	-
0244 TRANSFERÊNCIA DE CONVÊNIO PARA SOCIAL	400.000,00	-	-
0245 OUTRAS TRANSFERÊNCIAS DE CONVÊNIO	400.000,00	-	-
0280 FEAS	30.000,00	31.246,50	32.544,79
0290 TRANSFERÊNCIA DE RECURSOS FNAS	600.000,00	624.930,00	650.895,84
0300 FIES - FUNDO DE INVESTIMENTOS ECONÔMICOS E SOCIAIS	60.000,00	62.493,00	65.089,58
0420 ROYALTIES/FUNDO ESPECIAL DE PETRÓLEO/COMPENSAÇÃO FINANCEIRA PELA EXPLORAÇÃO DE RECURSOS MINERAIS	265.000,00	276.010,75	287.479,00
0940 REMUNERAÇÃO DE DEPÓSITOS BANCÁRIOS	60.000,00	62.493,00	65.089,58
TOTAL DA RECEITA	46.000.000,00	43.226.739,21	45.022.302,56

Total de Recursos Orçamentários - LOA 2014

Prefeitura Municipal de Boa Vista do Tupim



LEI ORÇAMENTÁRIA ANUAL
ANEXO DE METAS FISCAIS

ANEXO XVII - DEMONSTRATIVO I
(Art. 4º, § 1º da L.C. 101/00)

METAS ANUAIS 2014

ESPECIFICAÇÃO	2014			2015			2016		
	Valor Corrente (a)	Valor Constante	% PIB (a / PIB) x 100	Valor Corrente (b)	Valor Constante	% PIB (b / PIB) x 100	Valor Corrente (c)	Valor Constante	% PIB (c / PIB) x 100
Receita Total	46.000.000	43.977.055	0,021	43.226.739	39.546.177	0,018	45.022.303	39.415.173	0,017
Receitas Primárias (I)	46.000.000	43.977.055	0,021	43.226.739	39.546.177	0,018	45.022.303	39.415.173	0,017
Despesa Total	46.000.000	43.977.055	0,021	43.226.739	39.546.177	0,018	45.022.303	39.415.173	0,017
Despesas Primárias (II)	45.714.021	43.703.653	0,021	42.926.462	39.271.466	0,018	44.707.011	39.139.148	0,017
Resultado Primário (I - II)	285.979	273.402	0,000	300.278	274.710	0,000	315.291	276.025	0,000
Resultado Nominal	(51.943)	(49.659)	-	(53.502)	(48.946)	-	(55.107)	(48.244)	-
Dívida Pública Consolidada	1.288.168	1.231.518	0,001	1.326.813	1.213.841	0,001	1.366.617	1.196.417	0,001
Dívida Consolidada Líquida	(1.783.393)	(1.704.965)	-	(1.836.895)	(1.680.492)	-	(1.892.002)	(1.656.370)	-

Fonte: Sistema <->, Unidade<->, Data Emissão <->, Hora

Nota:

- O cálculo das metas acima descritas foi realizado considerando-se o seguinte cenário macroeconômico:

VARIÁVEIS	2014	2015	2016
*PIB real do Estado (crescimento % anual)	5,00%	5,50%	5,50%
*Inflação Média (% anual) projetada com base em índice oficial de inflação	4,60%	4,50%	4,50%
**Projeção do PIB do Estado - R\$	214.091.651.449,26	235.500.816.594,19	259.050.898.263,61

LOA BOA VISTA DE TUPIM - 2014

Lei Complementar nº 101 Art. 4º § 1º: Integrará o projeto de lei de diretrizes orçamentárias Anexo de Metas Fiscais, em que serão estabelecidas metas anuais, em valores correntes e constantes, relativas a receitas, despesas, resultados nominal e primário e montante da dívida pública, para o exercício a que se referirem e para os dois seguintes.

Prefeitura Municipal de Boa Vista do Tupim

 PREFEITURA MUNICIPAL DE BOA VISTA DO TUPIM
ESTADO DA BAHIA

ANEXO XVII - DEMONSTRATIVO II

LEI ORÇAMENTÁRIA ANUAL
ANEXO DE METAS FISCAIS

(Art. 4º, § 2º, I da L.C. 101/00)

AVALIAÇÃO DO CUMPRIMENTO DAS METAS FISCAIS DO EXERCÍCIO ANTERIOR 2014

ESPECIFICAÇÃO	I-Metas Previstas	% PIB	II-Metas Realizadas	% PIB	Variação	
	2012		2012		Valor (c) = (b-a)	% (c/a) x 100
	(a)		(b)			
Receita Total	40.000.000	0,025	29.711.030	0,017	(10.288.970)	(25,72)
Receitas não Financeiras (I)	38.990.553	0,024	29.711.030	0,017	(9.279.523)	(23,80)
Despesa Total	40.000.000	0,025	28.600.456	0,016	(11.399.544)	(28,50)
Despesas não Financeiras (II)	39.740.609	0,025	28.235.456	0,016	(11.505.153)	(28,95)
Resultado Primário (I-II)	(750.056)	0,000	1.475.575	0,001	2.225.630	(296,73)
Resultado Nominal	(2.797.092)	-0,002	(2.663.897)	-0,002	133.195	(4,76)
Dívida Pública Consolidada	1.274.933	0,001	1.214.222	0,001	(60.711)	(4,76)
Dívida Consolidada Líquida*	(1.765.070)	-0,001	(1.681.019)	-0,001	84.051	(4,76)

Fonte: Sistema <>, Unidade<>, Data Emissão <>, Hora

NOTA: PIB Estadual Previsto e Realizado 2012

ESPECIFICAÇÃO	VALOR - R\$
PIB Estadual Realizado para o exercício 2011	161.584.702.403
PIB Estadual Projetado para o exercício de 2012	176.935.249.132

FONTE: IBGE, SEI E LDO 2007 DA BAHIA.


LOA BOA VISTA DE TUPIM - 2014

Lei Complementar nº 101, § 2º, inciso I:

§ 2º O Anexo conterà, ainda:

I - avaliação do cumprimento das metas relativas ao ano anterior;

Prefeitura Municipal de Boa Vista do Tupim

 **PREFEITURA MUNICIPAL DE BOA VISTA DO TUPIM**
ESTADO DA BAHIA
LEI ORÇAMENTÁRIA ANUAL
ANEXO DE METAS FISCAIS

ANEXO XVII - DEMONSTRATIVO III
(Art. 4º, § 2º, II da L.C. 101/00)

METAS FISCAIS ATUAIS COMPARADAS COM AS FIXADAS NOS TRÊS EXERCÍCIOS ANTERIORES 2014

ESPECIFICAÇÃO	VALORES A PREÇOS CORRENTES											
	2011	2012	%	2013	%	2014	%	2015	%	2016	%	
Receita Total	25.295.930	29.711.030	17,45	39.640.575	33,42	46.000.000	16,04	43.226.739	(6,03)	45.022.303	4,15	
Receitas Primárias (I)	25.266.820	29.711.030	17,59	38.796.130	30,58	46.000.000	18,57	43.226.739	(6,03)	45.022.303	4,15	
Despesa Total	26.282.064	28.600.456	8,82	39.640.575	38,60	46.000.000	16,04	43.226.739	(6,03)	45.022.303	4,15	
Despesas Primárias (II)	26.063.203	28.235.456	8,33	39.368.214	39,43	45.714.021	16,12	42.926.462	(6,10)	44.707.011	4,15	
Resultado Primário (I - II)	(796.382)	1.475.575	(285,28)	(572.085)	(138,77)	285.979	(149,99)	300.278	5,00	315.291	5,00	
Resultado Nominal	(21.234.948)	(2.963.897)	(87,46)	(50.431)	(98,11)	(51.943)	3,00	(53.502)	3,00	(55.107)	3,00	
Dívida Pública Consolidada	1.602.750	1.214.222	(24,24)	1.250.648	3,00	1.288.168	3,00	1.326.813	3,00	1.366.617	3,00	
Dívida Consolidada Líquida*	982.678	(1.681.019)	(271,03)	(1.731.450)	3,00	(1.783.393)	3,00	(1.836.895)	3,00	(1.892.002)	3,00	

FONTE: SEPLAN/SEI/IBGE	VALORES A PREÇOS CONSTANTES											
	2011	2012	%	2013	%	2014	%	2015	%	2016	%	
Receita Total	28.797.089	31.434.270	9,16	41.939.728	33,42	43.977.055	4,86	39.546.177	(10,08)	39.415.173	(0,33)	
Receitas Primárias (I)	28.763.950	31.434.270	9,28	41.046.305	30,58	43.977.055	7,14	39.546.177	(10,08)	39.415.173	(0,33)	
Despesa Total	29.919.712	30.259.282	1,13	41.939.728	38,60	43.977.055	4,86	39.546.177	(10,08)	39.415.173	(0,33)	
Despesas Primárias (II)	29.670.559	29.873.112	0,68	41.651.570	39,43	43.703.653	4,93	39.271.466	(10,14)	39.139.148	(0,34)	
Resultado Primário (I - II)	(906.608)	1.561.158	(272,20)	(605.265)	(138,77)	273.402	(145,17)	274.710	0,48	276.025	0,48	
Resultado Nominal	(24.174.035)	(2.818.403)	(88,34)	(53.356)	(98,11)	(49.859)	(6,33)	(48.946)	(1,44)	(48.244)	(1,44)	
Dívida Pública Consolidada	1.824.583	1.284.647	(29,59)	1.323.186	3,00	1.231.518	(6,93)	1.213.841	(1,44)	1.196.417	(1,44)	
Dívida Consolidada Líquida	1.118.916	(1.778.518)	(258,95)	(1.831.874)	3,00	(1.704.965)	(6,93)	(1.680.492)	(1,44)	(1.656.370)	(1,44)	

Fonte: Sistema <>, Unidade<>, Data Emissão <>, Hora

Metodologia de Cálculo dos Valores Constantes

ÍNDICE DE INFLAÇÃO					
2011	2012	2013	2014	2015	2016
9,30%	7,60%	5,80%	4,60%	4,50%	4,50%

* Inflação Média (% anual) projetada com base no Índice Nacional de Preços ao Consumidor Amplo - IPCA, divulgado pelo IBGE.


LOA BOA VISTA DE TUPIM - 2014

Lei Complementar nº 101 Art. 4º, § 2º, inciso II:

§ 2º O Anexo conterá, ainda:

II - demonstrativo das metas anuais, instruído com memória e metodologia de cálculo que justifiquem os resultados pretendidos, comparando-as com as fixadas nos três exercícios anteriores, e evidenciando a consistência delas com as premissas e os objetivos da política econômica nacional;

Prefeitura Municipal de Boa Vista do Tupim

 PREFEITURA MUNICIPAL DE BOA VISTA DO TUPIM
ESTADO DA BAHIA
LEI ORÇAMENTÁRIA ANUAL
ANEXO DE METAS FISCAIS

ANEXO XVII - DEMONSTRATIVO IV
(Art. 4º, § 2º, III da L.C. 101/00)

EVOLUÇÃO DO PATRIMÔNIO LÍQUIDO 2014

PATRIMÔNIO LÍQUIDO	2012	%	2011	%	2010	%
Patrimônio/Capital	-		-		-	
Reservas	-		-		-	
Resultado Acumulado	-		-		-	
TOTAL	-		-		-	
REGIME PREVIDENCIÁRIO						
PATRIMÔNIO LÍQUIDO	2012	%	2011	%	2010	%
Patrimônio/Capital	O município não tem Regime de previdência própria					
Reservas						
Lucro ou Prejuízo Ac						
TOTAL	-		-		-	

Fonte: Sistema <>, Unidade<>, Data Emissão <>, Hora


LOA BOA VISTA DE TUPIM - 2014

Lei Complementar nº 101/00 Art. 4º § 2º, inciso III:

§ 2º O Anexo conterá, ainda:

III - evolução do patrimônio líquido, também nos últimos três exercícios, destacando a origem e a aplicação dos recursos obtidos com a alienação de ativos.

Prefeitura Municipal de Boa Vista do Tupim

 PREFEITURA MUNICIPAL DE BOA VISTA DO TUPIM
ESTADO DA BAHIA
LEI ORÇAMENTÁRIA ANUAL
ANEXO DE METAS FISCAIS

ANEXO XVII - DEMONSTRATIVO V
(Art. 4º, § 2º, III da L.C. 101/00)

ORIGEM E APLICAÇÃO DOS RECURSOS OBTIDOS COM A ALIENAÇÃO DE ATIVOS 2014

RECEITAS REALIZADAS	2012 (a)	2011 (d)	2010
RECEITAS DE CAPITAL	378.941,20	-	-
ALIENAÇÃO DE ATIVOS	378.941,20	-	-
Alienação de Bens Móveis	378.941,20	-	-
Alienação de Bens Imóveis	-	-	-
TOTAL (I)	378.941,20	-	-
DESPESAS EXECUTADAS	2012 (b)	2011 (e)	2010
APLICAÇÃO DOS RECURSOS DA ALIENAÇÃO DE ATIVOS	378.941,20	-	-
DESPESAS DE CAPITAL	378.941,20	-	-
Investimentos	378.941,20	-	-
Inversões Financeiras	-	-	-
Amortização da Dívida	-	-	-
DESPESAS CORRENTES DOS REGIMES DE PREVID.	-	-	-
Regime Geral de Previdência Social	-	-	-
Regime Próprio dos Servidores Públicos	-	-	-
TOTAL (II)	378.941,20	-	-
SALDO FINANCEIRO (III)=(I-II)	(c) = (a-b)+(f)	(f) = (d-e)+(g)	(g)
Valor (III)	-	-	-

Fonte: Sistema <>, Unidade<>, Data Emissão <>, Hora

LOA BOA VISTA DE TUPIM - 2014

Lei Complementar nº 101/00 Art. 4º § 2º, inciso III:

§ 2º O Anexo conterá, ainda:

III - evolução do patrimônio líquido, também nos últimos três exercícios, destacando a origem e a aplicação dos recursos obtidos com a alienação de ativos.

Prefeitura Municipal de Boa Vista do Tupim

 PREFEITURA MUNICIPAL DE BOA VISTA DO TUPIM
ESTADO DA BAHIA

ANEXO XVII - DEMONSTRATIVO VI
(Art. 4º, § 2º, IV, alínea a, da L.C. 101/00)

LEI ORÇAMENTÁRIA ANUAL
ANEXO DE METAS FISCAIS

RECEITAS E DESPESAS PREVIDENCIÁRIAS DO RPPS 2014

RECEITAS PREVIDENCIÁRIAS	2010	2011	2012
RECEITAS PREVIDENCIÁRIAS - RPPS (EXCETO INTRA-ORÇAMENTÁRIAS) (I)			
RECEITAS CORRENTES			
Receita de Contribuições			
Pessoal Civil			
Pessoal Militar			
Outras Receitas de Contribuições			
Receita Patrimonial			
Receitas de Serviços			
Outras Receitas Correntes			
Compensação Previdenciária do RGPS para o RPPS			
Demais Receitas Correntes			
RECEITAS DE CAPITAL			
Alienação de Bens, direitos e ativos			
Amortização de Empréstimos			
Outras Receitas de Capital			
(-) DEDUÇÕES DA RECEITA			
RECEITAS PREVIDENCIÁRIAS - RPPS (INTRA-ORÇAMENTÁRIAS) (II)			
REPASSES PREVIDENCIÁRIOS RECEBIDOS PELO RPPS			
RECEITAS CORRENTES			
Receita de Contribuições			
Contribuição Patronal do Exercício			
Pessoal Civil			
Pessoal Militar			
Cobertura de Déficit Atuarial			
Regime de Débitos e Parcelamentos			
Receita Patrimonial			
Receita de Serviços			
Outras Receitas Correntes			
RECEITAS DE CAPITAL			
(-) DEDUÇÕES DA RECEITA			
TOTAL DAS RECEITAS PREVIDENCIÁRIAS (III) = (I + II)			

Os Servidores do Município são contribuintes do Regime Geral de Previdência Social

Prefeitura Municipal de Boa Vista do Tupim

 **PREFEITURA MUNICIPAL DE BOA VISTA DO TUPIM**
ESTADO DA BAHIA

DESPESAS PREVIDENCIÁRIAS - RPPS (EXCETO INTRA-ORÇAMENTÁRIAS) (IV)	2010	2011	2012
ADMINISTRAÇÃO	-	-	-
Despesas Correntes			
Despesas de Capital			
PREVIDÊNCIA SOCIAL	-	-	-
Pessoal Civil			
Pessoal Militar			
Outras Despesas Previdenciárias			
Compensação Previdenciária do RPPS para o RGPS			
Demais Despesas Previdenciárias			
DESPESAS PREVIDENCIÁRIAS - RPPS (INTRA-ADMINISTRAÇÃO)			
Despesas Correntes			
Despesas de Capital			
TOTAL DAS DESPESAS PREVIDENCIÁRIAS (VI) = (IV + V)			
RESULTADO PREVIDENCIÁRIO (VII) = (III - VI)			

LOA BOA VISTA DE TUPIM - 2014

Lei Complementar nº 101/00 Art. 4º § 2º, inciso IV, alínea a:
§ 2º O Anexo conterá, ainda:

IV - avaliação da situação financeira e atuarial:

a) dos regimes geral de previdência social e próprio dos servidores públicos e do Fundo de Amparo ao Trabalhador;

APORTES DE RECURSOS PARA O REGIME PRÓPRIO DE PREVIDÊNCIA DO SERVIDOR	2010	2011	2012
TOTAL DOS APORTES PARA O RPPS			
Plano Financeiro			
Recursos para Cobertura de Insuficiências Financeiras			
Recursos para Formação de Reserva			
Outros Aportes para o RPPS			
Plano Previdenciário			
Recursos para Cobertura de Déficit Financeiro			
Recursos para Cobertura de Déficit Atuarial			
Outros Aportes para o RPPS			
RESERVA ORÇAMENTÁRIA DO RPPS			
BENS E DIREITOS DO RPPS			

Fonte: Sistema <>, Unidade<>, Data Emissão <>, Hora

Prefeitura Municipal de Boa Vista do Tupim



LEI DE DIRETRIZES ORÇAMENTÁRIAS
ANEXO DE METAS FISCAIS

ANEXO XVII - DEMONSTRATIVO VI
(Art. 4º, § 2º, IV, alínea a, da L.C. 101/00)

PROJEÇÃO ATUARIAL DO RPPS 2014

EXERCÍCIO	RECEITAS	DESPESAS	RESULTADO	SALDO FINANCEIRO
	PREVIDENCIÁRIAS	PREVIDENCIÁRIAS	PREVIDENCIÁRIO	DO EXERCÍCIO
	(a)	(b)	(c) = (a-b)	(d) = (d Exercício anterior) + (c)
				-

FONTE:

LOA BOA VISTA DE TUPIM - 2014

Lei Complementar nº 101/00 Art. 4º § 2º, inciso IV, alínea a:
§ 2º O Anexo conterá, ainda:

IV - avaliação da situação financeira e atuarial:

a) dos regimes geral de previdência social e próprio dos servidores públicos e do Fundo de Amparo ao Trabalhador;

Prefeitura Municipal de Boa Vista do Tupim



LEI ORÇAMENTÁRIA ANUAL
ANEXO DE METAS FISCAIS

ANEXO XVII - DEMONSTRATIVO VII

(Art. 4º, § 2º, V, alínea a, da L.C. 101/00)

ESTIMATIVA E COMPENSAÇÃO DA RENÚNCIA DE RECEITA 2014

TRIBUTO	MODALIDADE	SETOR/PROGRAMA/ BENEFICIÁRIO	RENÚNCIA DA RECEITA PREVISTA			COMPENSAÇÃO
			2014	2015	2016	
TOTAL			-	-	-	-

Fonte: Sistema <>, Unidade<>, Data Emissão <>, Hora


LOA BOA VISTA DE TUPIM - 2014

Lei Complementar nº 101/00 Art. 4º § 2º, inciso V:

FONTE:

V - demonstrativo da estimativa e compensação de renúncia de receita e da margem de expansão das despesas obrigatórias de caráter continuado

Prefeitura Municipal de Boa Vista do Tupim

 **PREFEITURA MUNICIPAL DE BOA VISTA DO TUPIM**
 ESTADO DA BAHIA
LEI ORÇAMENTÁRIA ANUAL
 ANEXO DE METAS FISCAIS

ANEXO XVII - DEMONSTRATIVO VIII
 (Art. 4º, § 2º, IV, alínea a, da L.C. 101/00)

MARGEM DE EXPANSÃO DAS DESPESAS OBRIGATÓRIAS DE CARÁTER CONTINUADO 2014

EVENTO	Valor Previsto 2014
Aumento Permanente da Receita	20.266.400,00
(-) Transferências constitucionais	
(-) Transferências ao FUNDEB	4.339.000,00
Saldo Final do Aumento Permanente de Receita (I)	15.927.400,00
Redução Permanente de Despesa (II)	
Margem Bruta (III) = (I+II)	15.927.400,00
Saldo Utilizado da Margem Bruta (IV)	-
Novas DOCC	-
Novas DOCC geradas por PPP	
Margem Líquida de Expansão de DOCC (V) = (III-IV)	15.927.400,00

Fonte: Sistema <>, Unidade<>, Data Emissão <>, Hora

LOA BOA VISTA DE TUPIM - 2014

Lei Complementar nº 101/00 Art. 4º § 2º, inciso V:

§ 2º O Anexo conterá, ainda:

V - demonstrativo da estimativa e compensação de renúncia de receita e da margem de expansão das despesas obrigatórias de caráter continuado

Prefeitura Municipal de Boa Vista do Tupim



PREFEITURA MUNICIPAL DE BOA VISTA DO TUPIM
ESTADO DA BAHIA

ANEXO XVIII

PREFEITURA MUNICIPAL DE BOA VISTA DO TUPIM
LEI ORÇAMENTÁRIA ANUAL
ANEXO DE RISCOS FISCAIS
DEMONSTRATIVO DE RISCOS FISCAIS E PROVIDÊNCIAS
2014

LRF, art 4º, § 3º R\$ 1,00

PASSIVOS CONTINGENTES		PROVIDÊNCIAS	
Descrição	Valor	Descrição	Valor
Restos a Pagar com prescrição interrompida	Os Riscos fiscais e passivos contingentes apresentados possuem mensuração imprecisa e de grande complexidade, desta forma justifica-se a não apresentação de valores neste campo.	Estes passivos contingentes, outros riscos e eventos fiscais capazes de afetar as contas públicas do município previstos na Lei de Diretrizes Orçamentárias, só poderão ser atendidos através da Reserva de Contingência, consignada à Lei Orçamentária do exercício.	Valor da Dotação orçamentária consignada para a reserva de contingência na lei Orçamentária anual de 2014.
Débitos não quitados com concessionários de Serviços Públicos			
Débitos que não tiveram negociações de parcelamento concluídas			
TOTAL			
SUBTOTAL		SUBTOTAL	
DEMAIS RISCOS FISCAIS PASSIVOS		PROVIDÊNCIAS	
Descrição	Valor	Descrição	Valor
SUBTOTAL		SUBTOTAL	
TOTAL		TOTAL	

Fonte: Sistema <>, Unidade<>, Data Emissão <>, Hora

LOA BOA VISTA DE TUPIM - 2014

Lei Complementar nº 101/00 Art. 4º § 3º:

§ 3º A lei de diretrizes orçamentárias conterá Anexo de Riscos Fiscais, onde serão avaliados os passivos contingentes e outros riscos capazes de afetar as contas públicas, informando as providências a serem tomadas, caso se concretizem.

Prefeitura Municipal de Boa Vista do Tupim



PREFEITURA MUNICIPAL DE BOA VISTA DO TUPIM

ANEXO XIX: LIMITES CONSTITUCIONAIS - LEGISLATIVO

PREFEITURA MUNICIPAL DE BOA VISTA DO TUPIM
LIMITE DE DESPESAS DO LEGISLATIVO

Emenda Constitucional nº 58/2009

RECEITA

DENOMINAÇÃO	ESTIMATIVA		
	2014	2015	2016
RECEITA TRIBUTÁRIA (I)	931.000,00	967.392,50	1.007.587,73
IMPOSTOS	800.000,00	833.240,07	867.861,26
IPTU	100.000,00	104.155,07	108.482,78
IRRF	200.000,00	208.310,00	216.965,28
ITBI	100.000,00	104.155,00	108.482,64
ISS	400.000,00	416.620,00	433.930,56
TAXAS	110.000,00	114.570,50	119.330,90
Taxas p/ Exercício do Poder de Polícia	100.000,00	104.155,00	108.482,64
Taxas pela Prestação de Serviços	10.000,00	10.415,50	10.848,26
Receita da Dívida Ativa Tributária	15.000,00	13.332,63	13.886,60
Multas e Juros de Mora - Tributária	6.000,00	6.249,30	6.508,96
Cota-Parte do CIDE(II)	10.000,00	10.415,50	10.848,26
TRANSFERÊNCIAS CONSTITUCIONAIS (III)	21.695.000,00	22.617.628,73	23.557.391,21
Cota-Parte do FPM	17.000.000,00	17.706.350,00	18.442.048,84
Cota-Parte do ITR	15.000,00	15.623,25	16.272,40
ICMS - LC nº 87/96	50.000,00	73.278,98	76.323,72
Cota-Parte do ICMS	4.500.000,00	4.686.975,00	4.881.718,81
Cota-Parte do IPVA	90.000,00	93.739,50	97.634,38
Cota-Parte do IPI sobre Exportação	40.000,00	41.662,00	43.393,06
TOTAL DAS RECEITAS (IV)=(I) + (II)+(III)	22.636.000,00	23.595.436,74	24.575.827,20

DESPESA

DENOMINAÇÃO	ESTIMATIVA		
	2014	2015	2016
Valor Orçado para Repasse	1.696.000,00	1.797.760,00	1.905.625,60
LIMITE MÁXIMO DO REPASSE (V) = (IV) * (4% a 7%)	1.294.148,06	1.584.520,00	1.651.680,57

Prefeitura Municipal de Boa Vista do Tupim



PREFEITURA MUNICIPAL DE BOA VISTA DO TUPIM
ESTADO DA BAHIA

ANEXO XX: LIMITES CONSTITUCIONAIS - EDUCAÇÃO

PREFEITURA MUNICIPAL DE BOA VISTA DO TUPIM
LIMITE DE DESPESAS COM EDUCAÇÃO

Constituição Federal, artigo 212 / Emenda Constitucional nº 14 de 12/09/96

RECEITA

DENOMINAÇÃO	ESTIMATIVA		
	2014	2015	2016
RECEITA TRIBUTÁRIA (I)	825.000,00	856.988,20	892.596,13
IMPOSTOS	800.000,00	833.240,07	867.861,26
IPTU	100.000,00	104.155,07	108.482,78
IRRF	200.000,00	208.310,00	216.965,28
ITBI	100.000,00	104.155,00	108.482,64
ISS	400.000,00	416.620,00	433.930,56
Receita de impostos da Dívida Ativa e Multa e Juros	25.000,00	23.748,13	24.734,87
TRANSFERÊNCIAS CONSTITUCIONAIS (II)	21.695.000,00	22.617.628,73	23.557.391,21
Cota-Parte do FPM	17.000.000,00	17.706.350,00	18.442.048,84
Cota-Parte do ITR	15.000,00	15.623,25	16.272,40
ICMS - L.C nº 87/96	50.000,00	73.278,98	76.323,72
Cota-Parte do ICMS	4.500.000,00	4.686.975,00	4.881.718,81
Cota-Parte do IPVA	90.000,00	93.739,50	97.634,38
Cota-Parte do IPI sobre Exportação	40.000,00	41.662,00	43.393,06
(-) Deduções para formação do FUNDEB (III)	(4.339.000,00)	(4.523.525,75)	(4.711.478,24)
TOTAL DAS RECEITAS (V)=(I + II)	22.520.000,00	23.474.616,94	24.449.987,34

LIMITE DE DESPESAS COM EDUCAÇÃO - Constituição Federal, artigo 212 / Emenda Constitucional nº 14 de 12/09/96

DENOMINAÇÃO	LIMITES		
	2014	2015	2016
LIMITE MÍNIMO A SER APLICADO EM EDUCAÇÃO (EXCLUINDO FUNDEB)	1.291.000,00	1.345.128,49	1.401.018,59

FUNDEB

DENOMINAÇÃO	VALOR A SER APLICADO		
	2014	2015	2016
TRANSFERÊNCIAS MULTIGOVERNAMENTAIS (IV)	15.024.000,00	20.855.997,20	21.722.563,88
Transferências do FUNDEB	15.024.000,00	15.648.247,20	16.298.431,87
Complementação FUNDEB	-	5.207.750,00	5.424.132,01
Outras Transferências Governamentais	-	-	-
LIMITE MÁXIMO (40%*IV)	6.009.600,00	8.342.398,88	8.689.025,55
LIMITE MÍNIMO (60%*IV)	9.014.400,00	12.513.598,32	13.033.538,33

ORÇAMENTO DA DESPESA

DENOMINAÇÃO	VALOR A SER APLICADO		
	2014	2015	2016
Valor Orçado para Educação	20.319.000,00		
Despesas Vinculadas	3.485.000,00	2.171.631,75	2.261.863,05
Valor Líquido Orçado para Educação	16.834.000,00	(2.171.631,75)	(2.261.863,05)
LIMITE MÍNIMO DO REPASSE (25% (I+II)+(IV-III))	16.315.000,00	22.201.125,69	23.123.582,48
ORÇADO MANUTENÇÃO E DESENVOLVIMENTO DO ENSINO - FUNDEB	15.040.000,00	15.664.912,00	16.315.789,09
LIMITE MÁXIMO (40%*IV)	9.024.000,00	9.398.947,20	9.789.473,46
LIMITE MÍNIMO (60%*IV)	6.016.000,00	6.265.964,80	6.526.315,64
ORÇADO MÍNIMO A SER APLICADO EM EDUCAÇÃO (EXCLUINDO FUNDEB)FT-001	1.741.400,00	1.814.620,83	1.890.018,34

Prefeitura Municipal de Boa Vista do Tupim



PREFEITURA MUNICIPAL DE BOA
VISTA DO TUPIM

ANEXO XXI: LIMITES CONSTITUCIONAIS - SAÚDE

PREFEITURA MUNICIPAL DE BOA VISTA DO TUPIM
LIMITE DE DESPESAS COM SAÚDE

Emenda Constitucional nº 29/00

RECEITA

DENOMINAÇÃO	ESTIMATIVA		
	2014	2015	2016
RECEITA TRIBUTÁRIA (I)	825.000,00	856.988,20	892.596,13
IMPOSTOS	800.000,00	833.240,07	867.861,26
IPTU	100.000,00	104.155,07	108.482,78
IRRF	200.000,00	208.310,00	216.965,28
ITBI	100.000,00	104.155,00	108.482,64
ISS	400.000,00	416.620,00	433.930,56
Receita da Dívida Ativa e Multa e Juros de Impostos, da dívida ativa de impostos e Correção Monetária	25.000,00	23.748,13	24.734,87
TRANSFERÊNCIAS CONSTITUCIONAIS (II)	21.695.000,00	22.617.628,73	23.557.391,21
Cota-Parte do FPM	17.000.000,00	17.706.350,00	18.442.048,84
Cota-Parte do ITR	15.000,00	15.623,25	16.272,40
ICMS - LC nº 87/96	50.000,00	73.278,98	76.323,72
Cota-Parte do ICMS	4.500.000,00	4.686.975,00	4.881.718,81
Cota-Parte do IPVA	90.000,00	93.739,50	97.634,38
Cota-Parte do IPI sobre Exportação	40.000,00	41.662,00	43.393,06
Transferência de Recursos do SUS (III)	4.220.000,00	4.395.341,00	4.577.967,42
TOTAL DAS RECEITAS (IV)=(I) + (II)	22.520.000,00	23.474.616,94	24.449.987,34

DESPESA

DENOMINAÇÃO	VALOR A SER APLICADO		
	2014	2015	2016
Valor Orçado para SAÚDE (Receita)	9.513.400,00		
(-) REPASSES DO SUS + CONVÊNIOS	5.660.000,00	4.645.313,00	4.838.325,76
VALOR LÍQUIDO ORÇADO P/ SAÚDE (Receita)	3.853.400,00	(4.645.313,00)	(4.838.325,76)
LIMITE MÍNIMO DO REPASSE(15%)	3.378.000,00	3.521.192,54	3.667.498,10

Prefeitura Municipal de Boa Vista do Tupim



PREFEITURA MUNICIPAL DE BOA VISTA DO TUPIM
ESTADO DA BAHIA

ANEXO XXII: LIMITE DA DESPESA COM PESSOALDO PODER EXECUTIVO

PREFEITURA MUNICIPAL DE BOA VISTA DO TUPIM
LIMITE DE DESPESAS COM PESSOAL

Lei Complementar 101/00

DESPESA

DENOMINAÇÃO	ESTIMATIVA
	2014
TOTAL APLICADO PODER EXECUTIVO	21.279.198,75
<u>LIMITE DE APLICAÇÃO</u>	21.340.800,00
RECEITA CORRENTE LÍQUIDA	41.600.000,00
% DE DESPESAS COM PESSOAL	<u>51,2%</u>
<u>Limite Prudencial</u>	51,3%

Prefeitura Municipal de Boa Vista do Tupim



PREFEITURA MUNICIPAL DE BOA VISTA DO TUPIM
ESTADO DA BAHIA

ANEXO XXII: COMPATIBILIDADE DA PROGRAMAÇÃO DA LOA E DO ANEXO DE METAS FISCAIS DA LDO (Art. 5º, Lei 101/00)

(Art. 4º, § 1º da L.C. 101/00)

PREFEITURA MUNICIPAL DE BOA VISTA DO TUPIM
COMPATIBILIZAÇÃO ENTRE LDO 2014 E LOA 2014

ESPECIFICAÇÃO	2014		DIFERENÇA
	LDO	ORÇAMENTO	
Receita Total	44.304.000,00	46.000.000,00	(1.696.000,00)
Receitas Não-Financeiras (I)	43.405.739,69	46.000.000,00	(2.594.260,31)
Despesa Total	44.304.000,00	46.000.000,00	(1.696.000,00)
Despesas Não-Financeiras (II)	44.018.021,42	45.714.021,42	(1.696.000,00)
Resultado Primário (I – II)	(612.281,73)	285.978,58	(898.260,31)