



# Diário Oficial do **Município**

**Prefeitura Municipal de Boa Vista do Tupim**

terça-feira, 21 de maio de 2013

Ano III - Edição nº 00183

## **Prefeitura Municipal de Boa Vista do Tupim publica**



Praça Rui Barbosa | 252 | Centro | Boa Vista do Tupim-Ba

[www.pmbovistadotupim.ba.ipmbrasil.org.br](http://www.pmbovistadotupim.ba.ipmbrasil.org.br)

Este documento foi assinado digitalmente por SERASA Experian  
20D4C08CD5A7F2BAC7871F8B9D9D9D6D

# Prefeitura Municipal de Boa Vista do Tupim

## SUMÁRIO

- Lei nº 594 17 de Maio de 2013 - Altera redação da Tabela de Vencimentos do Anexo III da Lei Municipal nº 524, de 13.05.2010, e dá outras providências.
- Lei nº 595 17 de Maio de 2013 - Institui o "Dia do Vaqueiro" no Município de Boa Vista do Tupim-Ba e dá outras providências
- DECRETO Nº 19 20 de Maio de 2013 - Fica convocado a I CONFERÊNCIA MUNICIPAL DE EDUCAÇÃO, a ser realizada no dia 03 e 04 de Junho de 2013.
- Republicação. Anexos I, II e X. Relatório Resumido da Execução Orçamentária – 1º Bimestre 2013.

**Prefeitura Municipal de Boa Vista do Tupim**

Lei



**LEI Nº 594**  
**17 de Maio de 2013**

*Altera redação da Tabela de Vencimentos do Anexo III da Lei Municipal nº 524, de 13.05.2010, e dá outras providências.*

**O PREFEITO MUNICIPAL DE BOA VISTA DO TUPIM, ESTADO DA BAHIA**

“Faço saber que a câmara Municipal aprova e eu sanciono a seguinte LEI”:

**Art. 1º.** Ficam reajustados os vencimentos dos Professores da rede municipal de ensino do Município de Boa Vista do Tupim, instituídos na forma da Lei Municipal nº 524, de 13.05.2010, com as alterações introduzidas pelas Leis Municipais nºs 574, de 09.04.2012, e 576, de 18.05.2012, que passam a vigorar com os seguintes valores:

CARGO	NÍVEL	FAIXAS DE REFERÊNCIA						
		A de 0 a 5 anos	B de 5 anos e 1 dia a 10 anos	C de 10 anos e 1 dia a 15 anos	D de 15 anos e 1 dia a 20 anos	E de 20 anos e 1 dia a 15 anos	F de 25 anos e 1 dia a 30 anos	G de 30 anos e 1 dia a 35 anos
Professor	Especial	783,36	822,52	861,69	900,86	940,03	979,20	1.018,36
Professor	I	1.096,70	1.151,53	1.206,37	1.261,20	1.316,04	1.370,87	1.425,71
Professor	II	1.206,37	1.266,68	1.327,00	1.387,32	1.447,64	1.507,96	1.568,28
Professor	III	1.387,32	1.456,68	1.526,05	1.595,41	1.664,78	1.734,15	1.803,51
Professor	IV	1.664,78	1.748,01	1.831,25	1.914,49	1.997,73	2.080,97	2.164,21

**Art. 2º.** Ficam reajustados os vencimentos dos cargos seguintes, que passam a vigorar com os seguintes valores:

- a) Diretor de Escola com até 300 alunos: R\$ 1.200,00;
- b) Diretor de Escola acima de 300 alunos: R\$ 1.500,00;
- c) Coordenador Pedagógico: R\$ 1.500,00

Praça Ruy Barbosa, 252 • Boa Vista do Tupim - Bahia • Prefeitura - (75) 3326.2210

# Prefeitura Municipal de Boa Vista do Tupim



GABINETE DO PREFEITO




**Art. 3º.** As despesas decorrentes desta Lei correrão por conta das dotações orçamentárias próprias.

**Art. 4º.** Esta lei entrará em vigor na data de sua publicação, sendo seus efeitos retroativos a 02 de Janeiro de 2013 (professor de nível especial).

Gabinete do Prefeito Municipal  
Boa Vista do Tupim, 17 de Maio de 2013.

João Durval Passos Trabuco  
Prefeito Municipal



Praça Ruy Barbosa, 252 • Boa Vista do Tupim - Bahia • Prefeitura - (75) 3326.2210

# Prefeitura Municipal de Boa Vista do Tupim

Lei



## LEI Nº 595 17 de Maio de 2013

*Institui o “Dia do Vaqueiro” no Município de Boa Vista do Tupim-Ba e dá outras providências*

### **O PREFEITO MUNICIPAL DE BOA VISTA DO TUPIM, ESTADO DA BAHIA**

“Faço saber que a câmara Municipal aprova e eu sanciono a seguinte LEI”:

**Art. 1º.** Fica instituído, no âmbito do Município de Boa Vista do Tupim(BA), o “Dia do Vaqueiro” a ser comemorado sempre no terceiro domingo do mês de maio de cada ano.

**Art. 2º.** No “Dia do Vaqueiro”, a Administração Municipal promoverá, com as entidades representativas do mesmo segmento, em parceria ou isoladamente, eventos públicos voltados para a homenagem dos Vaqueiros do Município, com livre acesso à comunidade, e competições que representem a valorização e com a participação dos Vaqueiros.

**Art. 3º.** Fica a Administração autorizada a instituir premiação, como doação de bens ou dinheiro, para os Vaqueiros competidores das provas que instituir.

**Art. 4º.** O “Dia do Vaqueiro” deverá constar no Calendário Oficial do Município.

**Art. 5º.** As despesas inerentes da presente lei correrão por conta da dotação orçamentária própria.

**Art. 6º.** Esta Lei entra em vigor na data de sua publicação.

Gabinete do Prefeito Municipal  
Boa Vista do Tupim, 17 de Maio de 2013.

João Durval Passos Trabuco  
Prefeito Municipal

Praça Ruy Barbosa, 252 • Boa Vista do Tupim - Bahia • Prefeitura - (75) 3326.2210

# Prefeitura Municipal de Boa Vista do Tupim

Decreto



## DECRETO Nº 19 20 de Maio de 2013

### Convoca a I conferência Municipal de Educação e dá outras providências

**O PREFEITO MUNICIPAL DE BOA VISTA DO TUPIM, ESTADO DA BAHIA**, no exercício de suas atribuições legais outorgadas pela lei orgânica do Município e em conjunto com a SECRETARIA MUNICIPAL DE EDUCAÇÃO, considerando o Artigo 6º, & 3º do Regimento Interno da I CONAE - Conferência Nacional de Educação.

#### DECRETA:

**Art. 1º**- Fica convocado a I CONFERÊNCIA MUNICIPAL DE EDUCAÇÃO, a ser realizada no dia 03 e 04 de Junho de 2013.

**Art. 2º**- A conferência terá como tema Central “Educação trabalho e desenvolvimento sustentável: Cultura, Ciências, Tecnologia, Saúde e Meio Ambiente”.

**Art.3º**-A comissão organizadora terá seguinte composição:

#### **I-Representação dos Gestores da Educação:**

Titular- Ana Lúcia Nery Moreira Gracino

Suplente- Vicente Antonio de Jesus Pinheiro

#### **II – Representação dos Trabalhadores em Educação:**

Titular- Rosimary Santos de Oliveira

Suplente- Adelaide Carlos de Brito

Praça Ruy Barbosa, 252 • Boa Vista do Tupim - Bahia • Prefeitura - (75) 3326.2210

# Prefeitura Municipal de Boa Vista do Tupim



GABINETE DO PREFEITO



### III- Representante do Estudantes:

Titular-Beatriz Barbosa Hungria

Suplente- Gabriel de Freitas Lopes Pinheiro

### IV - Representante dos Pais:

Titular- Lidinelma Souza Pereira

Suplente- Silvana Pereira Brito

### V- Representação das Escolas do Campo:

Titular- Odair Pinho dos Santos

Suplente- Marina Gracina da Silva das Mercês

### VI- Representante dos Técnicos da Secretaria Municipal de Educação:

Titular- Thaís Pinheiro Costa Mascarenhas

Suplente- Ivanildo Nascimento Sancho

**Art. 4º** Este Decreto entrará em vigor na data de sua publicação.

**Art. 5º** Revogam-se as disposições em contrário.

Gabinete do Prefeito Municipal de Boa Vista do Tupim, em 20 de maio de 2013.

João Durval Passos Trabuco  
Prefeito Municipal

Mario Brito Freitas  
Secretário Municipal de Administração

Praça Ruy Barbosa, 252 • Boa Vista do Tupim - Bahia • Prefeitura - (75) 3326.2210



# Prefeitura Municipal de Boa Vista do Tupim

## Relatório Resumido da Execução

PREFEITURA MUNICIPAL DE BOA VISTA DO TUPIM  
RELATÓRIO RESUMIDO DA EXECUÇÃO ORÇAMENTÁRIA  
BALANÇO ORÇAMENTÁRIO  
ORÇAMENTO FISCAL E DA SEGURIDADE SOCIAL  
JANEIRO FEVEREIRO 2013/ BIMESTRE JANEIRO-FEVEREIRO

RECEITAS	PREVISÃO INICIAL	PREVISÃO ATUALIZADA (a)	Recetas Realizadas				SALDO A REALIZAR (a-c)
			No Bimestre (b)	% (b/a)	Até o Jan e Fev 2013 (c)	% (c/a)	
<b>RECEITAS (EXCETO INTRA-ORÇAMENTÁRIAS) (I)</b>	<b>42.600.000,00</b>	<b>42.600.000,00</b>	<b>5.365.970,91</b>	<b>12,60</b>	<b>5.365.970,91</b>	<b>12,60</b>	<b>37.234.029,09</b>
<b>RECEITAS CORRENTES</b>	<b>40.954.490,43</b>	<b>40.954.490,43</b>	<b>5.872.699,47</b>	<b>14,34</b>	<b>5.872.699,47</b>	<b>14,34</b>	<b>35.081.790,96</b>
RECEITA TRIBUTÁRIA	735.395,40	735.395,40	68.346,62	9,29	68.346,62	9,29	667.048,78
IMPOSTOS	693.515,40	693.515,40	67.221,07	9,69	67.221,07	9,69	626.294,33
TAXAS	35.780,00	35.780,00	1.125,55	3,15	1.125,55	3,15	34.654,45
CONTRIBUIÇÃO DE MELHORIA	6.100,00	6.100,00	0,00	0,00	0,00	0,00	6.100,00
RECEITAS DE CONTRIBUIÇÕES	13.620,00	13.620,00	0,00	0,00	0,00	0,00	13.620,00
CONTRIBUIÇÕES SOCIAIS	13.620,00	13.620,00	0,00	0,00	0,00	0,00	13.620,00
RECEITA PATRIMONIAL	87.660,00	87.660,00	13.119,51	14,97	13.119,51	14,97	74.540,49
RECEITAS IMOBILIÁRIAS	16.000,00	16.000,00	0,00	0,00	0,00	0,00	16.000,00
RECEITA AGROPECUÁRIA	9.176,33	9.176,33	0,00	0,00	0,00	0,00	9.176,33
RECEITA DE PRODUÇÃO VEGETAL	2.200,00	2.200,00	0,00	0,00	0,00	0,00	2.200,00
RECEITA DA PRODUÇÃO ANIMAL E DERIVADOS	6.976,33	6.976,33	0,00	0,00	0,00	0,00	6.976,33
RECEITA INDUSTRIAL	3.500,00	3.500,00	0,00	0,00	0,00	0,00	3.500,00
RECEITA DA INDÚSTRIA DE TRANSFORMAÇÃO	3.500,00	3.500,00	0,00	0,00	0,00	0,00	3.500,00
RECEITA DE SERVIÇOS	324.020,75	324.020,75	0,00	0,00	0,00	0,00	324.020,75
TRANSFERÊNCIAS CORRENTES	39.187.759,50	39.187.759,50	5.774.139,63	14,73	5.774.139,63	14,73	33.413.619,87
TRANSFERÊNCIAS INTERGOVERNAMENTAIS	38.245.759,50	38.245.759,50	5.589.893,63	14,62	5.589.893,63	14,62	32.655.865,87
TRANSFERÊNCIAS DE CONVÊNIO DA UNIÃO	942.000,00	942.000,00	184.246,00	19,56	184.246,00	19,56	757.754,00
OUTRAS RECEITAS CORRENTES	593.358,45	593.358,45	17.093,71	2,88	17.093,71	2,88	576.264,74
MULTAS E JUROS DE MORA	15.938,02	15.938,02	0,00	0,00	0,00	0,00	15.938,02
INDENIZACÕES E RESTITUIÇÕES	34.500,00	34.500,00	0,00	0,00	0,00	0,00	34.500,00
RECEITA DA DÍVIDA ATIVA	15.780,00	15.780,00	0,00	0,00	0,00	0,00	15.780,00
RECEITAS DIVERSAS	527.140,43	527.140,43	17.093,71	3,24	17.093,71	3,24	510.046,72
<b>RECEITAS DE CAPITAL</b>	<b>4.890.688,77</b>	<b>4.890.688,77</b>	<b>112.386,23</b>	<b>2,30</b>	<b>112.386,23</b>	<b>2,30</b>	<b>4.778.302,54</b>
OPERAÇÕES DE CRÉDITO	245.347,00	245.347,00	0,00	0,00	0,00	0,00	245.347,00
OPERAÇÕES DE CRÉDITO INTERNAS	245.347,00	245.347,00	0,00	0,00	0,00	0,00	245.347,00
ALIENAÇÃO DE BENS	378.941,20	378.941,20	0,00	0,00	0,00	0,00	378.941,20
ALIENAÇÃO DE BENS MÓVEIS	213.460,90	213.460,90	0,00	0,00	0,00	0,00	213.460,90
ALIENAÇÃO DE BENS IMÓVEIS	165.480,30	165.480,30	0,00	0,00	0,00	0,00	165.480,30
AMORTIZAÇÃO DE EMPRÉSTIMO	207.480,57	207.480,57	0,00	0,00	0,00	0,00	207.480,57
TRANSFERÊNCIAS DE CAPITAL	4.008.920,00	4.008.920,00	112.386,23	2,80	112.386,23	2,80	3.896.533,77

PREFEITURA MUNICIPAL DE BOA VISTA DO TUPIM RELATÓRIO RESUMIDO DA EXECUÇÃO ORÇAMENTÁRIA BALANÇO ORÇAMENTÁRIO ORÇAMENTO FISCAL E DA SEGURIDADE SOCIAL JANEIRO FEVEREIRO 2013/ BIMESTRE JANEIRO-FEVEREIRO							
RREO - ANEXO I (LRF, Art. 52, inciso I, alíneas "a" e "b" do inciso II e § 1º)							
R\$ 1,00							
TRANSFERÊNCIAS DE CONVÊNIO	4.008.920,00	4.008.920,00	112.386,23	2,80	112.386,23	2,80	3.896.533,77
OUTRAS RECEITAS DE CAPITAL	50.000,00	50.000,00	0,00	0,00	0,00	0,00	50.000,00
OUTRAS RECEITAS	50.000,00	50.000,00	0,00	0,00	0,00	0,00	50.000,00
<b>DEDUÇÃO DA RECEITA CORRENTE</b>	<b>-3.245.179,20</b>	<b>-3.245.179,20</b>	<b>-619.114,79</b>	<b>19,08</b>	<b>-619.114,79</b>	<b>19,08</b>	<b>-2.626.064,41</b>
CONTA RETIFICADORA DO FUNDEB	-3.245.179,20	-3.245.179,20	-619.114,79	19,08	-619.114,79	19,08	-2.626.064,41
DEDUÇÃO DA RECEITA RESULTANTE DAS TRANSFERÊNCIAS	-3.245.179,20	-3.245.179,20	-619.114,79	19,08	-619.114,79	19,08	-2.626.064,41
<b>RECEITAS (INTRA-ORÇAMENTÁRIAS) (II)</b>	<b>0,00</b>	<b>0,00</b>	<b>0,00</b>	<b>0</b>	<b>0,00</b>	<b>0</b>	<b>0,00</b>
<b>SUBTOTAL DAS RECEITAS (III) = (I+II)</b>	<b>42.600.000,00</b>	<b>42.600.000,00</b>	<b>5.365.970,91</b>	<b>35,72</b>	<b>5.365.970,91</b>	<b>35,72</b>	<b>37.234.029,09</b>
<b>OPERAÇÕES DE CRÉDITOS - REFINANCIAMENTO (IV)</b>	<b>0,00</b>	<b>0,00</b>	<b>0,00</b>	<b>0,00</b>	<b>0,00</b>	<b>0,00</b>	<b>0,00</b>
Operações de Crédito Internas	0,00	0,00	0,00	0,00	0,00	0,00	0,00
Mobiliária	0,00	0,00	0,00	0,00	0,00	0,00	0,00
Contratual	0,00	0,00	0,00	0,00	0,00	0,00	0,00
Operações de Crédito Externas	0,00	0,00	0,00	0,00	0,00	0,00	0,00
Mobiliária	0,00	0,00	0,00	0,00	0,00	0,00	0,00
Contratual	0,00	0,00	0,00	0,00	0,00	0,00	0,00
<b>SUBTOTAL COM REFINANCIAMENTO (V) = (III + IV)</b>	<b>42.600.000,00</b>	<b>42.600.000,00</b>	<b>5.365.970,91</b>	<b>35,72</b>	<b>5.365.970,91</b>	<b>35,72</b>	<b>37.234.029,09</b>
<b>DÉFICIT (VI)</b>	<b>-</b>	<b>-</b>	<b>-</b>	<b>-</b>	<b>-</b>	<b>-</b>	<b>-</b>
<b>TOTAL (VII)=(V + VI)</b>	<b>42.600.000,00</b>	<b>42.600.000,00</b>	<b>5.365.970,91</b>	<b>35,72</b>	<b>5.365.970,91</b>	<b>35,72</b>	<b>37.234.029,09</b>
<b>SALDO DE EXERCÍCIOS ANTERIORES</b>	<b>-</b>	<b>-</b>	<b>-</b>	<b>-</b>	<b>0,00</b>	<b>-</b>	<b>-</b>

DESPESAS	DOTAÇÃO INICIAL (d)	CRÉDITOS ADICIONAIS (e)	DOTAÇÃO ATUALIZADA (f=d+e)	Despesas Empenhadas		Despesas Liquidadas			SALDO A LIQUIDAR (f-g)
				No Bimestre	Até o Jan e Fev 2013	No Bimestre	Até o Jan e Fev 2013	% (g/f)	
<b>DESPESAS (EXCETO INTRA-ORÇAMENTÁRIAS) (VIII)</b>	<b>42.600.000,00</b>	<b>0,00</b>	<b>42.600.000,00</b>	<b>18.795.583,75</b>	<b>18.795.583,75</b>	<b>1.531.259,27</b>	<b>1.531.259,27</b>	<b>3,59</b>	<b>41.068.740,73</b>
<b>DESPESAS CORRENTES</b>	<b>35.505.032,55</b>	<b>-315.000,00</b>	<b>35.190.032,55</b>	<b>18.352.837,50</b>	<b>18.352.837,50</b>	<b>1.531.259,27</b>	<b>1.531.259,27</b>	<b>4,35</b>	<b>33.658.773,28</b>
PESSOAL E ENCARGOS SOCIAIS	18.957.256,09	-61.400,00	18.905.856,09	15.154.575,52	15.154.575,52	1.139.871,94	1.139.871,94	6,03	17.765.984,15
JUROS E ENCARGOS DA DÍVIDA	0,00	0,00	0,00	0,00	0,00	0,00	0,00	0,00	0,00
OUTRAS DESPESAS CORRENTES	16.547.776,46	-263.600,00	16.284.176,46	3.198.262,04	3.198.262,04	391.387,33	391.387,33	2,40	15.892.789,13
<b>DESPESAS DE CAPITAL</b>	<b>7.068.367,45</b>	<b>315.000,00</b>	<b>7.383.367,45</b>	<b>442.746,19</b>	<b>442.746,19</b>	<b>0,00</b>	<b>0,00</b>	<b>0,00</b>	<b>7.383.367,45</b>
INVESTIMENTOS	6.859.586,45	315.000,00	7.174.586,45	442.746,19	442.746,19	0,00	0,00	0,00	7.174.586,45
INVERSOES FINANCEIRAS	0,00	0,00	0,00	0,00	0,00	0,00	0,00	0,00	0,00
AMORTIZAÇÃO DA DÍVIDA	208.781,00	0,00	208.781,00	0,00	0,00	0,00	0,00	0,00	208.781,00
RESERVA DE CONTINGÊNCIA	26.600,00	0,00	26.600,00	0,00	0,00	0,00	0,00	0,00	26.600,00
<b>DESPESAS (INTRA-ORÇAMENTÁRIAS) (IX)</b>	<b>0,00</b>	<b>0,00</b>	<b>0,00</b>	<b>0,00</b>	<b>0,00</b>	<b>0,00</b>	<b>0,00</b>	<b>0</b>	<b>0,00</b>



# Prefeitura Municipal de Boa Vista do Tupim

PREFEITURA MUNICIPAL DE BOA VISTA DO TUPIM  
RELATÓRIO RESUMIDO DA EXECUÇÃO ORÇAMENTÁRIA  
**BALANÇO ORÇAMENTÁRIO**  
ORÇAMENTO FISCAL E DA SEGURIDADE SOCIAL  
JANEIRO FEVEREIRO 2013/ BIMESTRE JANEIRO-FEVEREIRO

R\$ 1,00

RREO - ANEXO I (LRF, Art. 52, inciso I, alíneas "a" e "b" do inciso II e § 1º)									
<b>SUBTOTAL DAS DESPESAS (X) = (VIII + IX)</b>	42.600.000,00	0,00	42.600.000,00	18.795.583,75	18.795.583,75	1.531.259,27	1.531.259,27	4,35	41.068.740,73
<b>AMORTIZAÇÃO DA DÍVIDA-REFINANCIAMENTO (XI)</b>	0,00	0,00	0,00	0,00	0,00	0,00	0,00	0,00	0,00
Amortização da Dívida Interna									
Dívida Mobiliária	0,00	0,00	0,00	0,00	0,00	0,00	0,00	0,00	0,00
Outras Dívidas	0,00	0,00	0,00	0,00	0,00	0,00	0,00	0,00	0,00
Amortização da Dívida Externa	0,00	0,00	0,00	0,00	0,00	0,00	0,00	0,00	0,00
Dívida Mobiliária	0,00	0,00	0,00	0,00	0,00	0,00	0,00	0,00	0,00
Outras Dívidas	0,00	0,00	0,00	0,00	0,00	0,00	0,00	0,00	0,00
<b>SUBTOTAL COM REFINANCIAMENTO (XII) = (X + XI)</b>	42.600.000,00	0,00	42.600.000,00	18.795.583,75	18.795.583,75	1.531.259,27	1.531.259,27	4,35	41.068.740,73
<b>SUPERÁVIT (XIII)</b>	0,00	0,00	0,00	0,00	0,00	0,00	3.834.711,64	0,00	0,00
<b>TOTAL (XIV)=(XII+XIII)</b>	42.600.000,00	0,00	42.600.000,00	18.795.583,75	18.795.583,75	1.531.259,27	5.365.970,91	4,35	41.068.740,73

*João Dupal Passos Trabuco*  
 João Dupal Passos Trabuco  
 Prefeito  
 CPF 438.010.645-49

*Almir Pereira Macedo*  
 Almir Pereira Macedo  
 Secretário de Finanças  
 CPF 490.454.311-49

*Haroldo da Silva Bispo*  
 Haroldo da Silva Bispo  
 Contador  
 CRC BA 031374/O

# Prefeitura Municipal de Boa Vista do Tupim

PREFEITURA MUNICIPAL DE BOA VISTA DO TUPIM  
RELATÓRIO RESUMIDO DA EXECUÇÃO ORÇAMENTÁRIA  
DEMONSTRATIVO DA EXECUÇÃO DAS DESPESAS POR FUNÇÃO/SUBFUNÇÃO  
ORÇAMENTO FISCAL E DA SEGURIDADE SOCIAL  
JANEIRO A FEVEREIRO DE 2013/ BIMESTRE JANEIRO-FEVEREIRO

RREO - Anexo II (LRF, Art. 52, Inciso II, alínea "c")

FUNÇÃO/SUBFUNÇÃO	DOTAÇÃO INICIAL	DOTAÇÃO ATUALIZADA (a)	Despesas Empenhadas		Despesas Liquidadas				SALDO (a-b)
			No Bimestre	Até o Bimestre	No Bimestre	Até o Bimestre (b)	% (b/total b)	% (d/a)	
<b>DESPESAS(EXCETO INTRA-ORÇAMENTÁRIAS) (I)</b>	<b>42.600.000,00</b>	<b>42.600.000,00</b>	<b>18.795.583,75</b>	<b>18.795.583,75</b>	<b>1.531.259,27</b>	<b>1.531.259,27</b>	<b>99,95</b>	<b>53,11</b>	<b>41.068.740,73</b>
LEGISLATIVA	1.693.000,00	1.693.000,00	1.114.646,15	1.114.646,15	185.957,59	185.957,59	12,14	10,98	1.507.042,41
AÇÃO LEGISLATIVA	1.693.000,00	1.693.000,00	1.114.646,15	1.114.646,15	185.957,59	185.957,59	12,14	10,98	1.507.042,41
JUDICIÁRIA	56.700,00	201.700,00	158.000,00	158.000,00	0,00	0,00	0,00	0,00	201.700,00
AÇÃO JUDICIÁRIA	56.700,00	201.700,00	158.000,00	158.000,00	0,00	0,00	0,00	0,00	201.700,00
ADMINISTRAÇÃO	2.294.408,95	2.321.408,95	1.576.347,70	1.576.347,70	106.232,12	106.232,12	6,93	4,58	2.215.176,83
ADMINISTRAÇÃO GERAL	1.673.362,41	1.625.262,41	1.348.098,58	1.348.098,58	93.066,85	93.066,85	6,07	5,73	1.532.195,56
ADMINISTRAÇÃO FINANCEIRA	531.707,00	531.707,00	185.949,12	185.949,12	13.165,27	13.165,27	0,85	2,48	518.541,73
CONTROLE EXTERNO	29.425,00	84.525,00	21.900,00	21.900,00	0,00	0,00	0,00	0,00	84.525,00
FORMAÇÃO DE RECURSOS HUMANOS	10.744,54	10.744,54	0,00	0,00	0,00	0,00	0,00	0,00	10.744,54
ADMINISTRAÇÃO DE RECEITAS	13.320,00	13.320,00	0,00	0,00	0,00	0,00	0,00	0,00	13.320,00
COMUNICAÇÃO SOCIAL	35.850,00	55.850,00	20.400,00	20.400,00	0,00	0,00	0,00	0,00	55.850,00
SEGURANÇA PÚBLICA	9.500,00	9.500,00	0,00	0,00	0,00	0,00	0,00	0,00	9.500,00
POLICIAMENTO	9.500,00	9.500,00	0,00	0,00	0,00	0,00	0,00	0,00	9.500,00
ASSISTÊNCIA SOCIAL	1.513.342,20	1.543.342,20	336.925,91	336.925,91	17.103,34	17.103,34	1,11	1,11	1.526.238,86
ASSISTÊNCIA AO IDOSO	39.500,00	37.500,00	0,00	0,00	0,00	0,00	0,00	0,00	37.500,00
ASSISTÊNCIA À CRIANÇA E AO ADOLESCENTE	129.504,00	127.504,00	0,00	0,00	0,00	0,00	0,00	0,00	127.504,00
ASSISTÊNCIA COMUNITÁRIA	1.254.532,20	1.228.532,20	336.925,91	336.925,91	17.103,34	17.103,34	1,11	1,39	1.211.428,86
ALIMENTAÇÃO E NUTRIÇÃO	89.806,00	149.806,00	0,00	0,00	0,00	0,00	0,00	0,00	149.806,00
SAÚDE	9.828.078,15	9.828.078,15	3.963.775,05	3.963.775,05	441.785,28	441.785,28	28,85	4,50	9.386.292,87
ATENÇÃO BÁSICA	3.906.091,40	3.896.091,40	1.823.075,05	1.823.075,05	235.997,64	235.997,64	15,41	6,06	3.660.093,76
ASSISTÊNCIA HOSPITALAR E AMBULATORIAL	5.921.986,75	5.931.986,75	2.140.700,00	2.140.700,00	205.787,64	205.787,64	13,43	3,47	5.726.199,11
TRABALHO	144.250,00	144.250,00	142.000,00	142.000,00	26.873,64	26.873,64	1,75	18,63	117.376,36
PROTEÇÃO E BENEFÍCIOS AO TRABALHADOR	144.250,00	144.250,00	142.000,00	142.000,00	26.873,64	26.873,64	1,75	18,63	117.376,36
EDUCAÇÃO	20.986.530,10	20.926.530,10	9.826.562,32	9.826.562,32	618.770,73	618.770,73	40,40	2,96	20.307.759,37
ALIMENTAÇÃO E NUTRIÇÃO	627.640,00	567.640,00	0,00	0,00	0,00	0,00	0,00	0,00	567.640,00
ENSINO FUNDAMENTAL	18.588.975,10	18.588.975,10	9.060.062,32	9.060.062,32	618.770,73	618.770,73	40,40	3,33	17.970.204,37
EDUCAÇÃO INFANTIL	1.751.600,00	1.751.600,00	766.500,00	766.500,00	0,00	0,00	0,00	0,00	1.751.600,00
EDUCAÇÃO DE JOVENS E ADULTOS	18.315,00	18.315,00	0,00	0,00	0,00	0,00	0,00	0,00	18.315,00
CULTURA	25.525,00	25.525,00	0,00	0,00	0,00	0,00	0,00	0,00	25.525,00
DIFUSÃO CULTURAL	25.525,00	25.525,00	0,00	0,00	0,00	0,00	0,00	0,00	25.525,00
URBANISMO	3.531.161,60	3.661.161,60	1.140.195,41	1.140.195,41	96.947,28	96.947,28	6,33	2,65	3.564.214,32

PREFEITURA MUNICIPAL DE BOA VISTA DO TUPIM  
RELATÓRIO RESUMIDO DA EXECUÇÃO ORÇAMENTÁRIA  
DEMONSTRATIVO DA EXECUÇÃO DAS DESPESAS POR FUNÇÃO/SUBFUNÇÃO  
ORÇAMENTO FISCAL E DA SEGURIDADE SOCIAL  
JANEIRO A FEVEREIRO DE 2013/ BIMESTRE JANEIRO-FEVEREIRO

RREO - Anexo II (LRF, Art. 52, Inciso II, alínea "c")

FUNÇÃO/SUBFUNÇÃO	DOTAÇÃO INICIAL	DOTAÇÃO ATUALIZADA (a)	Despesas Empenhadas		Despesas Liquidadas				SALDO (a-b)
			No Bimestre	Até o Bimestre	No Bimestre	Até o Bimestre (b)	% (b/total b)	% (d/a)	
SERVIÇOS URBANOS	3.931.161,60	3.661.161,60	1.140.195,41	1.140.195,41	96.947,28	96.947,28	6,33	2,65	3.564.214,32
HABITAÇÃO	158.700,00	158.700,00	0,00	0,00	0,00	0,00	0,00	0,00	158.700,00
HABITAÇÃO URBANA	158.700,00	158.700,00	0,00	0,00	0,00	0,00	0,00	0,00	158.700,00
SANEAMENTO	148.920,00	148.920,00	2.550,00	2.550,00	0,00	0,00	0,00	0,00	148.920,00
SANEAMENTO BÁSICO URBANO	148.920,00	148.920,00	2.550,00	2.550,00	0,00	0,00	0,00	0,00	148.920,00
GESTÃO AMBIENTAL	99.210,00	99.210,00	0,00	0,00	0,00	0,00	0,00	0,00	99.210,00
CONTROLE AMBIENTAL	63.210,00	63.210,00	0,00	0,00	0,00	0,00	0,00	0,00	63.210,00
RECURSOS HÍDRICOS	36.000,00	36.000,00	0,00	0,00	0,00	0,00	0,00	0,00	36.000,00
AGRICULTURA	160.318,00	168.318,00	87.601,00	87.601,00	7.318,78	7.318,78	0,47	4,35	160.999,21
PROMOÇÃO DA PRODUÇÃO VEGETAL	126.565,00	104.565,00	79.651,00	79.651,00	6.218,78	6.218,78	0,40	5,95	98.346,21
ABASTECIMENTO	33.753,00	63.753,00	7.950,00	7.950,00	1.100,00	1.100,00	0,07	1,73	62.653,00
ENERGIA	300.500,00	220.500,00	57.896,62	57.896,62	0,00	0,00	0,00	0,00	220.500,00
ENERGIA ELÉTRICA	300.500,00	220.500,00	57.896,62	57.896,62	0,00	0,00	0,00	0,00	220.500,00
TRANSPORTE	873.902,00	1.013.902,00	383.083,59	383.083,59	29.030,50	29.030,50	1,89	2,86	984.871,50
TRANSPORTE RODOVIÁRIO	873.902,00	1.013.902,00	383.083,59	383.083,59	29.030,50	29.030,50	1,89	2,86	984.871,50
DESPORTO E LAZER	160.854,00	220.854,00	6.000,00	6.000,00	1.240,00	1.240,00	0,08	0,56	219.614,00
DESPORTO DE RENDIMENTOS	45.000,00	95.000,00	0,00	0,00	0,00	0,00	0,00	0,00	95.000,00
DESPORTO COMUNITÁRIO	65.814,00	75.814,00	0,00	0,00	0,00	0,00	0,00	0,00	75.814,00
LAZER	50.040,00	50.040,00	6.000,00	6.000,00	1.240,00	1.240,00	0,08	2,48	48.800,00
ENCARGOS ESPECIAIS	188.500,00	188.500,00	0,00	0,00	0,00	0,00	0,00	0,00	188.500,00
SERVIÇO DA DÍVIDA INTERNA	188.500,00	188.500,00	0,00	0,00	0,00	0,00	0,00	0,00	188.500,00
RESERVA DE CONTINGÊNCIA	26.600,00	26.600,00	0,00	0,00	0,00	0,00	0,00	0,00	26.600,00
RESERVA DE CONTINGÊNCIA	26.600,00	26.600,00	0,00	0,00	0,00	0,00	0,00	0,00	26.600,00
DESPESAS ( INTRA-ORÇAMENTÁRIAS) (II)	0,00	0,00	0,00	0,00	0,00	0,00	0,00	0,00	0,00


# Prefeitura Municipal de Boa Vista do Tupim

PREFEITURA MUNICIPAL DE BOA VISTA DO TUPIM  
RELATÓRIO RESUMIDO DA EXECUÇÃO ORÇAMENTÁRIA  
DEMONSTRATIVO DA EXECUÇÃO DAS DESPESAS POR FUNÇÃO/SUBFUNÇÃO  
ORÇAMENTO FISCAL E DA SEGURIDADE SOCIAL  
JANEIRO A FEVEREIRO DE 2013/ BIMESTRE JANEIRO-FEVEREIRO


RS 1,00

FUNÇÃO/SUBFUNÇÃO	DOTAÇÃO INICIAL	DOTAÇÃO ATUALIZADA (a)	Despesas Empenhadas		Despesas Liquidadas		SALDO (a-b)		
			No Bimestre	Até o Bimestre	No Bimestre	Até o Bimestre (b)		% (b/total b)	% (b/a)
TOTAL (III) = (I + II)	42.600.000,00	42.600.000,00	18.795.583,75	18.795.583,75	1.531.259,27	1.531.259,27	99,95	3,59	41.068.740,73

Fonte:



João Durval Passos Trisbucco  
Prefeito  
CPF 428.010.645-49



Almir Pereira Macedo  
Secretário de Finanças  
CPF 490.454.311-49



Haroldo da Silva Bispo  
Controlador  
CRC BA 031374/O

# Prefeitura Municipal de Boa Vista do Tupim


PREFEITURA MUNICIPAL DE BOA VISTA DO TUPIM  
 RELATÓRIO RESUMIDO DA EXECUÇÃO ORÇAMENTÁRIA  
 DEMONSTRATIVO DA EXECUÇÃO DAS DESPESAS POR FUNÇÃO/SUBFUNÇÃO  
 ORÇAMENTO FISCAL E DA SEGURIDADE SOCIAL  
 JANEIRO A FEVEREIRO DE 2013/ BIMESTRE JANEIRO-FEVEREIRO

RREO - Anexo II (LRF, Art. 52, inciso II, alínea "c")

RS 1,00

FUNÇÃO/SUBFUNÇÃO	DOTAÇÃO INICIAL	DOTAÇÃO ATUALIZADA (a)	Despesas Empenhadas		Despesas Liquidadas			SALDO (a-b)	
			No Bimestre	Até o Bimestre	No Bimestre	Até o Bimestre (b)	% (b/total b)		% (b/a)
<b>TOTAL (III) = (I + II)</b>	42.600.000,00	42.600.000,00	18.795.583,75	18.795.583,75	1.531.259,27	1.531.259,27	99,95	3,59	41.068.740,73

FONTE:

  
 João Durval Passos Trábuco  
 Prefeito  
 CPF 438.010.645-49

  
 Almir Pereira Macedo  
 Secretário de Finanças  
 CPF 490.454.311-49

  
 Haroldo da Silva Bispo  
 Contador  
 -CRC BA 031374/O



# Prefeitura Municipal de Boa Vista do Tupim

PREFEITURA MUNICIPAL DE BOA VISTA DO TUPIM  
 Relatório Resumido da Execução Orçamentária  
**DEMONSTRATIVO DAS RECEITAS E DESPESAS COM MANUTENÇÃO E DESENVOLVIMENTO DO ENSINO - MDE**  
 Orçamento Fiscal e da Seguridade Social  
 JANEIRO A FEVEREIRO / BIMESTRE JANEIRO-FEVEREIRO

Lei 9.394/96, Art. 72 - Anexo X

RECEITA BRUTA DE IMPOSTOS	PREVISÃO INICIAL	PREVISÃO ATUALIZADA (a)	RECEITAS REALIZADAS		
			No Bimestre	Até o Bim. (b)	% (b/a)
<b>1 - RECEITAS DE IMPOSTOS</b>	<b>716.146,42</b>	<b>716.146,42</b>	<b>67.221,07</b>	<b>67.221,07</b>	<b>9,40</b>
1.1 - Receita Resultante do Imposto sobre a Propriedade Predial e Territorial Urbana - IPTU	80.216,40	80.216,40	279,14	279,14	0,35
1.1.1 - Imposto sobre a Propriedade Predial e Territorial Urbana - IPTU (1112.02.00)	72.315,40	72.315,40	279,14	279,14	0,39
1.1.2 - Multas, Juros de Mora e Outros Encargos do IPTU (1911.38.00)	1.900,00	1.900,00	0,00	0,00	0,00
1.1.3 - Dívida Ativa do IPTU (1931.11.00)	4.100,00	4.100,00	0,00	0,00	0,00
1.1.4 - Multas, Juros de Mora, Atualização Monetária e Outros Encargos da Dívida Ativa do IPTU (1913.11.00)	1.900,00	1.900,00	0,00	0,00	0,00
1.1.5 - Deduções da Receita do IPTU (91112.02.00)	0,00	0,00	0,00	0,00	0,00
1.2 - Receita Resultante do Imposto sobre Transmissão Inter Vivos - ITBI	64.790,02	64.790,02	3.393,20	3.393,20	5,24
1.2.1 - Imposto sobre Transmissão Inter Vivos - ITBI (1112.08.00)	57.600,00	57.600,00	3.393,20	3.393,20	5,89
1.2.2 - Multas, Juros de Mora e Outros Encargos do ITBI (1911.39.00)	1.750,01	1.750,01	0,00	0,00	0,00
1.2.3 - Dívida Ativa do ITBI (1931.12.00)	3.890,00	3.890,00	0,00	0,00	0,00
1.2.4 - Multas, Juros de Mora, Atualização Monetária e Outros Encargos da Dívida Ativa do ITBI (1913.12.00)	1.750,01	1.750,01	0,00	0,00	0,00
1.2.5 - Deduções da Receita do ITBI (91112.08.00)	0,00	0,00	0,00	0,00	0,00
1.3 - Receita Resultante do Imposto sobre Serviços de Qualquer Natureza - ISS	339.740,00	339.740,00	20.757,99	20.757,99	6,11
1.3.1 - Imposto sobre Serviços de Qualquer Natureza - ISS (1113.05.00)	333.200,00	333.200,00	20.757,99	20.757,99	6,23
1.3.2 - Multas, Juros de Mora e Outros Encargos do ISS (1911.40.00)	1.500,00	1.500,00	0,00	0,00	0,00
1.3.3 - Dívida Ativa do ISS (1931.13.00)	3.540,00	3.540,00	0,00	0,00	0,00
1.3.4 - Multas, Juros de Mora, Atualização Monetária e Outros Encargos da Dívida Ativa do ISS (1913.13.00)	1.500,00	1.500,00	0,00	0,00	0,00
1.3.5 - Deduções da Receita do ISS (91113.05.00)	0,00	0,00	0,00	0,00	0,00
1.4 - Receita Resultante do Imposto de Renda Retido na Fonte - IRRF	230.400,00	230.400,00	42.790,74	42.790,74	18,57
1.4.1 - Imposto de Renda Retido na Fonte - IRRF (1112.04.00)	230.400,00	230.400,00	42.790,74	42.790,74	18,57
1.4.2 - Multas, Juros de Mora e Outros Encargos do IRRF (1911.02.00)	0,00	0,00	0,00	0,00	0,00
1.4.3 - Dívida Ativa do IRRF (1931.01.00)	0,00	0,00	0,00	0,00	0,00
1.4.4 - Multas, Juros de Mora, Atualização Monetária e Outros Encargos da Dívida Ativa do IRRF (1913.02.00)	0,00	0,00	0,00	0,00	0,00
1.4.5 - Deduções da Receita do IRRF (91112.04.00)	0,00	0,00	0,00	0,00	0,00
1.5 - Receita Resultante do Imposto Territorial Rural - ITR (CF, art. 153, §4º, inciso III)	0,00	0,00	0,00	0,00	0,00
1.5.1 - Imposto de Territorial Rural - ITR (1112.01.00)	0,00	0,00	0,00	0,00	0,00
1.5.2 - Multas, Juros de Mora e Outros Encargos do ITR (1911.08.00)	0,00	0,00	0,00	0,00	0,00
1.5.3 - Dívida Ativa do ITR (1931.04.00)	0,00	0,00	0,00	0,00	0,00
1.5.4 - Multas, Juros de Mora, Atualização Monetária e Outros Encargos da Dívida Ativa do ITR (1913.08.00)	0,00	0,00	0,00	0,00	0,00
1.5.5 - Deduções da Receita do ITR (91112.01.00)	0,00	0,00	0,00	0,00	0,00
<b>2 - RECEITAS DE TRANSFERÊNCIAS CONSTITUCIONAIS E LEGAIS</b>	<b>17.826.532,00</b>	<b>17.826.532,00</b>	<b>3.101.655,01</b>	<b>3.101.655,01</b>	<b>17,60</b>
2.1 - Cota-Parte FPM (1721.01.02)	13.490.000,00	13.490.000,00	2.650.719,55	2.650.719,55	19,65
2.2 - Cota-Parte ICMS (1722.01.01)	4.016.385,99	4.016.385,99	434.613,79	434.613,79	10,82
2.3 - ICMS-Desoneração (1721.36.00)	57.680,00	57.680,00	0,00	0,00	0,00
2.4 - Cota-Parte IPI-Exportação (1722.01.04)	30.416,00	30.416,00	6.080,22	6.080,22	19,99
2.5 - Cota-Parte ITR (1721.01.05)	23.600,00	23.600,00	1.450,42	1.450,42	6,15
2.6 - Cota-Parte IPVA (1722.01.02)	7.450,01	7.450,01	8.791,03	8.791,03	118,00
2.7 - Cota-Parte IOF-Ouro (1721.01.32)	0,00	0,00	0,00	0,00	0,00
<b>3 - TOTAL DA RECEITA BRUTA DE IMPOSTOS (1 + 2)</b>	<b>18.340.677,42</b>	<b>18.340.677,42</b>	<b>3.168.876,08</b>	<b>3.168.876,08</b>	<b>17,28</b>
<b>OUTRAS RECEITAS DESTINADAS AO ENSINO</b>	<b>PREVISÃO INICIAL</b>	<b>PREVISÃO ATUALIZADA (a)</b>	<b>RECEITAS REALIZADAS</b>		
			No Bimestre	Até o Bim. (b)	% (b/a)
4 - RECEITA DA APLICAÇÃO FINANCEIRA DE OUTROS RECURSOS DE IMPOSTOS (1325.01.05)	5.100,00	5.100,00	0,00	0,00	0,00
5 - RECEITA DE TRANSFERÊNCIAS DO FNDE	1.315.755,20	1.315.755,20	224.091,21	224.091,21	17,03
5.1 - Transferências do Salário-Educação (1721.35.01)	507.680,80	507.680,80	93.239,14	93.239,14	18,37
5.2 - Outras Transferências do FNDE (1721.35.XXX)	808.074,40	808.074,40	130.833,30	130.833,30	16,19
5.3 - Aplicação Financeira dos Recursos do FNDE (1325.01.11)	0,00	0,00	18,77	18,77	0,00
6 - RECEITA DE TRANSFERÊNCIAS DE CONVÊNIOS	3.068.920,00	3.068.920,00	0,00	0,00	0,00
6.1 - Transferências de Convênios	3.068.920,00	3.068.920,00	0,00	0,00	0,00
6.2 - Aplicação Financeira dos Recursos de Convênios	0,00	0,00	0,00	0,00	0,00
7 - RECEITA DE OPERAÇÕES DE CRÉDITO	0,00	0,00	0,00	0,00	0,00
8 - OUTRAS RECEITAS PARA FINANCIAMENTO DO ENSINO	0,00	0,00	0,00	0,00	0,00
<b>9 - TOTAL DAS RECEITAS ADICIONAIS PARA FINANCIAMENTO DO ENSINO (4 + 5 + 6 + 7 + 8)</b>	<b>4.389.775,20</b>	<b>4.389.775,20</b>	<b>224.091,21</b>	<b>224.091,21</b>	<b>5,10</b>

# Prefeitura Municipal de Boa Vista do Tupim

**PREFEITURA MUNICIPAL DE BOA VISTA DO TUPIM**  
 Relatório Resumido da Execução Orçamentária  
**DEMONSTRATIVO DAS RECEITAS E DESPESAS COM MANUTENÇÃO E DESENVOLVIMENTO DO ENSINO - MDE**  
 Orçamento Fiscal e da Seguridade Social  
**JANEIRO A FEVEREIRO / BIMESTRE JANEIRO-FEVEREIRO**

R\$ 1,00

FUNDEB					
RECEITAS DO FUNDEB	PREVISÃO INICIAL	PREVISÃO ATUALIZADA (a)	RECEITAS REALIZADAS		
			No Bimestre	Até o Bim. (b)	% (b/a)
<b>10 - RECEITAS DESTINADAS AO FUNDEB</b>	<b>3.246.179,20</b>	<b>3.246.179,20</b>	<b>619.114,79</b>	<b>619.114,79</b>	<b>19,08</b>
10.1 - Cota-Parte FPM Destinada ao FUNDEB - (20% de 2.1.1))	2.698.000,00	2.698.000,00	530.143,87	530.143,87	19,65
10.2 - Cota-Parte ICMS Destinada ao FUNDEB - (20% de 2.2)	508.146,00	508.146,00	48.007,28	48.007,28	9,45
10.3 - ICMS-Desoneração Destinada ao FUNDEB - (20% de 2.3)	11.530,00	11.530,00	38.915,44	38.915,44	337,51
10.4 - Cota-Parte IPI-Exportação Destinada ao FUNDEB - (20% de 2.4)	7.883,20	7.883,20	0,00	0,00	0,00
10.5 - Cota-Parte (TR ou ITR Arrecadado Destinados ao FUNDEB - (20% de ((1.5 - 1.5.5) + 2.5)))	4.720,00	4.720,00	290,06	290,06	6,15
10.6 - Cota-Parte IPVA Destinada ao FUNDEB - (20% de 2.6)	14.900,00	14.900,00	1.758,14	1.758,14	11,80
<b>11 - RECEITAS RECEBIDAS DO FUNDEB</b>	<b>13.210.220,00</b>	<b>13.210.220,00</b>	<b>1.732.189,09</b>	<b>1.732.189,09</b>	<b>13,11</b>
11.1 - Transferências de Recursos do FUNDEB	8.817.031,00	8.817.031,00	1.378.476,87	1.378.476,87	15,63
11.2 - Complementação da União ao FUNDEB	4.383.469,00	4.383.469,00	353.712,22	353.712,22	8,07
11.3 - Receita de Aplicação Financeira dos Recursos do FUNDEB	9.720,00	9.720,00	0,00	0,00	0,00
<b>12 - RESULTADO LÍQUIDO DAS TRANSFERÊNCIAS DO FUNDEB (11.1 - 10)</b>	<b>5.671.851,80</b>	<b>5.671.851,80</b>	<b>759.362,08</b>	<b>759.362,08</b>	<b>13,63</b>
DESPESAS DO FUNDEB	DOTAÇÃO INICIAL	DOTAÇÃO ATUALIZADA (c)	DESPESAS LIQUIDADAS		
			No Bimestre	Até o Bim. (d)	% (d/c)
<b>13 - PAGAMENTO DOS PROFISSIONAIS DO MAGISTÉRIO</b>	<b>8.826.751,00</b>	<b>8.826.751,00</b>	<b>465.680,00</b>	<b>465.680,00</b>	<b>5,28</b>
Com Educação Infantil	951.000,00	951.000,00	0,00	0,00	0,00
Com Ensino Fundamental	7.875.751,00	7.875.751,00	465.680,00	465.680,00	5,91
<b>14 - OUTRAS DESPESAS</b>	<b>1.610.000,00</b>	<b>1.610.000,00</b>	<b>120.585,43</b>	<b>120.585,43</b>	<b>7,48</b>
Com Educação Infantil	100.000,00	100.000,00	0,00	0,00	0,00
Com Ensino Fundamental	1.510.000,00	1.510.000,00	120.585,43	120.585,43	7,99
<b>15 - TOTAL DAS DESPESAS DO FUNDEB (13 + 14)</b>	<b>10.436.751,00</b>	<b>10.436.751,00</b>	<b>586.265,43</b>	<b>586.265,43</b>	<b>5,62</b>
DEDUÇÕES PARA FINS DE LIMITE DO FUNDEB PARA PAGAMENTO DOS PROFISSIONAIS DO MAGISTÉRIO					
16 - RESTOS A PAGAR INSCRITOS NO EXERCÍCIO SEM DISPONIBILIDADE FINANCEIRA DE RECURSOS DO FUNDEB					0,00
17 - DESPESAS CUSTEADAS COM O SUPERÁVIT FINANCEIRO, DO EXERCÍCIO ANTERIOR, DO FUNDEB 60 %					0,00
18 - TOTAL DAS DEDUÇÕES CONSIDERADAS PARA FINS DE LIMITE DO FUNDEB (16 + 17)					0,00
<b>19 - MÍNIMO DE 60% DO FUNDEB NA REMUN. DO MAGISTÉRIO COM EDUCAÇÃO INFANTIL E ENSINO FUNDAMENTAL ((13 - 16)/(11)x 100)%</b>					<b>26,88</b>
DEDUÇÕES PARA FINS DE LIMITE DO FUNDEB - OUTRAS DESPESAS (MÁXIMO 40%)					
19a - RESTOS A PAGAR INSCRITOS NO EXERCÍCIO SEM DISPONIBILIDADE FINANCEIRA DE RECURSOS DO FUNDEB 40%					0,00
19b - DESPESAS CUSTEADAS COM O SUPERÁVIT FINANCEIRO, DO EXERCÍCIO ANTERIOR, DO FUNDEB 40 %					0,00
19c - TOTAL DAS DEDUÇÕES CONSIDERADAS PARA FINS DE LIMITE DO FUNDEB 40% (19a + 19b)					0,00
<b>19d - MÁXIMO DE 40% DO FUNDEB PARA PAGAMENTO DE OUTRAS DESP. COM EDUCAÇÃO INFANTIL E ENSINO FUNDAMENTAL ((14 - 19c)/(11)x100)%</b>					<b>6,96</b>
CONTROLE DA UTILIZAÇÃO DE RECURSOS NO EXERCÍCIO SUBSEQÜENTE					
20 - RECURSOS RECEBIDOS DO FUNDEB EM 2012 QUE NÃO FORAM UTILIZADOS					-530.025,79
21 - RECURSOS CUSTEADAS COM O SALDO DO ITEM 20 ATÉ O 1º TRIMESTRE DE 2013					0,00
MANUTENÇÃO E DESENVOLVIMENTO DO ENSINO - DESPESAS CUSTEADAS COM A RECEITA RESULTANTE DE IMPOSTOS E RECURSOS DO FUNDEB					
RECEITAS COM AÇÕES TÍPICAS DE MDE	PREVISÃO INICIAL	PREVISÃO ATUALIZADA (a)	RECEITAS REALIZADAS		
			No Bimestre	Até o Bim. (b)	% (b/a)
<b>22 - IMPOSTOS E TRANSFERÊNCIAS DESTINADAS À MDE (25% de 3)</b>	<b>4.585.169,36</b>	<b>4.585.169,36</b>	<b>792.219,02</b>	<b>792.219,02</b>	<b>17,28</b>
DESPESAS COM ENSINO POR VINCULAÇÃO	DOTAÇÃO INICIAL	DOTAÇÃO ATUALIZADA (c)	DESPESAS LIQUIDADAS		
			No Bimestre	Até o Bim. (d)	% (d/c)
<b>23 - EDUCAÇÃO INFANTIL</b>	<b>1.161.600,00</b>	<b>1.161.600,00</b>	<b>0,00</b>	<b>0,00</b>	<b>0,00</b>
Despesas Custeadas com Recursos do FUNDEB	1.161.600,00	1.161.600,00	0,00	0,00	0,00
Despesas Custeadas com Outros Recursos de Impostos	0,00	0,00	0,00	0,00	0,00
<b>24 - ENSINO FUNDAMENTAL</b>	<b>15.149.318,00</b>	<b>15.149.318,00</b>	<b>618.770,73</b>	<b>618.770,73</b>	<b>4,08</b>
Despesas Custeadas com Recursos do FUNDEB	12.048.620,00	12.048.620,00	586.265,09	586.265,09	4,87
Despesas Custeadas com Outros Recursos de Impostos	3.100.698,00	3.100.698,00	32.505,64	32.505,64	1,05
25 - ENSINO MÉDIO	0,00	0,00	0,00	0,00	0,00
26 - ENSINO SUPERIOR	0,00	0,00	0,00	0,00	0,00
27 - ENSINO PROFISSIONAL NÃO INTEGRADO AO ENSINO REGULAR	0,00	0,00	0,00	0,00	0,00
28 - OUTRAS	0,00	0,00	0,00	0,00	0,00
<b>29 - TOTAL DAS DESPESAS COM AÇÕES TÍPICAS DE MDE (23 + 24 + 25 + 26 + 27 + 28)</b>	<b>16.310.918,00</b>	<b>16.310.918,00</b>	<b>618.770,73</b>	<b>618.770,73</b>	<b>3,79</b>



# Prefeitura Municipal de Boa Vista do Tupim

PREFEITURA MUNICIPAL DE BOA VISTA DO TUPIM  
 Relatório Resumido da Execução Orçamentária  
**DEMONSTRATIVO DAS RECEITAS E DESPESAS COM MANUTENÇÃO E DESENVOLVIMENTO DO ENSINO - MDE**  
 Orçamento Fiscal e da Seguridade Social  
 JANEIRO A FEVEREIRO / BIMESTRE JANEIRO-FEVEREIRO

Lei 9.394/96, Art. 72 - Anexo X R\$ 1,00

DEDUÇÕES CONSIDERADAS PARA FINS DE LIMITE CONSTITUCIONAL		VALOR
30 - RESULTADO LÍQUIDO DAS TRANSFERÊNCIAS DO FUNDEB = (12)		759.362,08
31 - DESPESAS CUSTEADAS COM A COMPLEMENTAÇÃO DO FUNDEB NO EXERCÍCIO		353.712,22
32 - RECEITA DE APLICAÇÃO FINANCEIRA DOS RECURSOS DO FUNDEB ATÉ O BIMESTRE = (50 h)		2.757,82
33 - DESPESAS CUSTEADAS COM O SUPERÁVIT FINANCEIRO, DO EXERCÍCIO ANTERIOR, DO FUNDEB		0,00
34 - DESPESAS CUSTEADAS COM O SUPERÁVIT FINANCEIRO, DO EXERCÍCIO ANTERIOR, DE OUTROS RECURSOS DE IMPOSTOS		0,00
35 - RESTOS A PAGAR INSCRITOS NO EXERCÍCIO SEM DISPONIBILIDADE FIN. DE RECURSOS DE IMPOSTOS VINCULADOS AO ENSINO		0,00
36 - CANCELAMENTO, NO EXERCÍCIO, DE R.P. INSCRITOS COM DISPONIBILIDADE FINANCEIRA DE REC. DE IMPOSTOS VINC. AO ENSINO = (46 g)		0,00
37 - TOTAL DAS DEDUÇÕES CONSIDERADAS PARA FINS DE LIMITE CONSTITUCIONAL (30+31+32+33+34+35+36)		1.115.832,12
38 - TOTAL DAS DESPESAS PARA FINS DE LIMITE ((23 + 24) - (37))		-487.061,39
39 - MÍNIMO DE 25% DAS RECEITAS RESULTANTES DE IMPOSTOS EM MDEs ((38) / (3) x 100) %		-15,88

OUTRAS INFORMAÇÕES PARA CONTROLE					
OUTRAS DESPESAS CUSTEADAS COM RECEITAS ADICIONAIS PARA FINANCIAMENTO DO ENSINO	DOTAÇÃO INICIAL	DOTAÇÃO ATUALIZADA (e)	DESPESAS LIQUIDADAS		
			No Bimestre	Até o Bim. (d)	% (d/c)
40 - DESPESAS CUSTEADAS COM A APLICAÇÃO FINANCEIRA DE OUTROS RECURSOS DE IMPOSTO	0,00	0,00	0,00	0,00	0,00
41 - DESPESAS CUSTEADAS COM A CONTRIBUIÇÃO SOCIAL DO SALÁRIO-EDUCAÇÃO	0,00	0,00	0,00	0,00	0,00
42 - DESPESAS CUSTEADAS COM OPERAÇÕES DE CRÉDITO	0,00	0,00	0,00	0,00	0,00
43 - DESPESAS CUSTEADAS COM OUTRAS RECEITAS PARA FINANCIAMENTO DO ENSINO	0,00	0,00	0,00	0,00	0,00
44 - TOTAL DAS OUTRAS DESPESAS CUSTEADAS COM RECEITAS ADICIONAIS PARA FINANCIAMEN	0,00	0,00	0,00	0,00	0,00
45 - TOTAL GERAL DAS DESPESAS COM MDE (29 + 44)	16.310.918,00	16.310.918,00	618.770,73	618.770,73	3,79
RESTOS A PAGAR INSCRITOS COM DISPONIBILIDADE FINANCEIRA DE RECURSOS DE IMPOSTOS VINCULADOS AO ENSINO	SALDO ATÉ O BIMESTRE		CANCELADO EM 2013		
46 - RESTOS A PAGAR DE DESPESAS COM MDE		530.025,79			0,00

FLUXO FINANCEIRO DOS RECURSOS DO FUNDEB		VALOR
47 - SALDO FINANCEIRO DO FUNDEB EM 31 DE DEZEMBRO DE 2012		-530.025,79
48 - (+) INGRESSO DE RECURSOS DO FUNDEB ATÉ O BIMESTRE		1.732.189,09
49 - (-) PAGAMENTOS EFETUADOS ATÉ O BIMESTRE		-618.770,73
50 - (+) RECEITA DE APLICAÇÃO FINANCEIRA DOS RECURSOS DO FUNDEB ATÉ O BIMESTRE		2.757,82
51 - (=) SALDO FINANCEIRO NO EXERCÍCIO ATUAL		586.150,39

João Durval Passos Teófilo  
 Prefeito  
 CPF 438.010.645-49

Almir Pereira Macedo  
 Secretário de Finanças  
 CPF 490.454.311-49

Haroldo da Silva Bispo  
 Contador  
 CRC BA 031374/O