

# Prefeitura Municipal de Boa Vista do Tupim

Outro

Estado da Bahia  
 Prefeitura Municipal de Boa Vista do Tupim  
 Demonstração da Receita e Despesa Segundo  
 as Categorias Econômicas

Anexo 1, da Lei nº 4.320/64

Exercício: 2011

| RECEITA                    | R\$           | R\$           | DESPESA                    | R\$           | R\$           |
|----------------------------|---------------|---------------|----------------------------|---------------|---------------|
| RECEITAS CORRENTES         |               | 30,983,215.11 | DESPESAS CORRENTES         |               | 26,382,518.78 |
| Receita Tributária         | 1,097,916.46  |               | Pessoal e Encargos Sociais | 14,510,502.66 |               |
| Receita de Contribuições   | 0.00          |               | Juros e Encargos da Dívida | 0.00          |               |
| Receita Patrimonial        | 34,301.48     |               | Outras Despesas Correntes  | 11,867,015.72 |               |
| Receita Agropecuária       | 0.00          |               | TOTAL                      | 26,382,518.78 |               |
| Receita Industrial         | 0.00          |               |                            |               |               |
| Receita de Serviços        | 403,076.68    |               |                            |               |               |
| Transferências Correntes   | 29,452,498.32 |               |                            |               |               |
| Outras Receitas Correntes  | 15,422.17     |               |                            |               |               |
| TOTAL                      | 30,983,215.11 |               |                            |               |               |
| RECEITAS DE CAPITAL        |               | 459,356.78    | DESPESAS DE CAPITAL        |               | 4,149,615.82  |
| Operações de Crédito       | 0.00          |               | Investimentos              | 3,930,754.91  |               |
| Alienação de Bens          | 29,110.00     |               | Inversões Financeiras      | 0.00          |               |
| Amortização de Empréstimos | 0.00          |               | Amortização da Dívida      | 218,860.91    |               |
| Transferências de Capital  | 430,246.78    |               | TOTAL                      | 4,149,615.82  |               |
| Outras Receitas de Capital | 0.00          |               |                            |               |               |
| TOTAL                      | 459,356.78    |               |                            |               |               |

### RESUMO

|                        |               |                     |               |
|------------------------|---------------|---------------------|---------------|
| RECEITAS CORRENTES     | 30,983,215.11 | DESPESAS CORRENTES  | 26,382,518.78 |
| RECEITAS DE CAPITAL    | 459,356.78    | DESPESAS DE CAPITAL | 4,149,615.82  |
| (-) CONTA RETIFICADORA | 2,819,115.32  | Superávit           | 0.00          |
| Déficit                | 1,908,678.03  |                     |               |
| TOTAL                  | 30,532,134.60 | TOTAL               | 30,532,134.60 |

# Prefeitura Municipal de Boa Vista do Tupim

Estado da Bahia

Anexo 2, da Lei nº 4.320/64

Prefeitura Municipal de Boa Vista do Tupim

Receita Segundo as Categorias Econômicas

Exercício 2011

| RECEITA    |  |               |               |                     |
|------------|--|---------------|---------------|---------------------|
| Código     | Especificação  | Desdobramento | Fontes        | Categoria Econômica |
| 1000.00.00 | RECEITAS CORRENTES                                   |               |               | 40.933.215.111      |
| 1100.00.00 | RECEITAS TRIBUTÁRIAS                                 |               | 1,017,916.46  |                     |
| 1110.00.00 | Impostos   | 1,002,290.21  |               |                     |
| 1112.00.00 | Impostos sobre o Patrimônio e a Renda                | 527,431.06    |               |                     |
| 1112.02.00 | IPTU   | 7,649.44      |               |                     |
| 1112.04.00 | Imposto s/ a Renda e Prov.de Qualquer Natureza       | 433,933.87    |               |                     |
| 1112.04.31 | Imposto de Renda Retido na Fonte                     | 105,089.84    |               |                     |
| 1112.04.32 | Imposto de Renda Retido na Fonte - FMS               | 328,844.03    |               |                     |
| 1112.08.00 | ITBI   | 85,848.75     |               |                     |
| 1113.00.00 | Imposto sobre a Produção e a Circulação              | 474,859.15    |               |                     |
| 1113.05.00 | Impostos s/ Serviços de Qualquer Natureza (ISS)      | 474,859.15    |               |                     |
| 1113.05.01 | ISS  | 298,889.82    |               |                     |
| 1113.05.03 | ISS  | 48,316.44     |               |                     |
| 1113.05.05 | ISS - FMS  | 127,652.89    |               |                     |
| 1120.00.00 | Taxas  | 15,626.25     |               |                     |
| 1121.00.00 | Taxa pelo Exercício do Poder de Polícia              | 11,626.25     |               |                     |
| 1121.25.00 | Taxa de Licença p/ Localização e Funcionamento - TLF | 8,056.34      |               |                     |
| 1121.26.00 | Taxa de Publicidade Comercial                        | 0.00          |               |                     |
| 1121.28.00 | Taxa de Funcionamento em Horário Especial            | 0.00          |               |                     |
| 1121.29.00 | Taxa de Licença p/ Execução de Obras                 | 1,712.91      |               |                     |
| 1121.31.00 | Taxa de Utilização de Área Pública - Feiras, etc.    | 1,857.00      |               |                     |
| 1122.00.00 | Taxas pela Prestação de Serviços                     | 4,000.00      |               |                     |
| 1122.01.00 | Compra de Edital                                     | 4,000.00      |               |                     |
| 1130.00.00 | Contribuição de Melhoria                             | 0.00          |               |                     |
| 1200.00.00 | RECEITA DE CONTRIBUIÇÕES                             |               | 0.00          |                     |
| 1210.00.00 | Contribuições Sociais                                | 0.00          |               |                     |
| 1300.00.00 | RECEITA PATRIMONIAL                                  |               | 94,301.48     |                     |
| 1310.00.00 | Receitas Imobiliárias                                | 0.00          |               |                     |
| 1320.00.00 | Receitas de Valores Mobiliários                      | 94,301.48     |               |                     |
| 1321.00.00 | Juros de Títulos de Renda                            | 94,301.48     |               |                     |
| 1321.01.00 | Rendimentos de Aplicação                             | 93,330.27     |               |                     |
| 1321.02.00 | Rendimento   | 971.21        |               |                     |
| 1390.00.00 | Outras Receitas Patrimoniais                         | 0.00          |               |                     |
| 1400.00.00 | RECEITA AGROPECUÁRIA                                 |               | 0.00          |                     |
| 1410.00.00 | Receita da Produção Vegetal                          | 0.00          |               |                     |
| 1420.00.00 | Receita da Produção Animal e Derivados               | 0.00          |               |                     |
| 1500.00.00 | RECEITA INDUSTRIAL                                   |               | 0.00          |                     |
| 1520.00.00 | Receita da Indústria de Transformação                | 0.00          |               |                     |
| 1600.00.00 | RECEITAS DE SERVIÇOS                                 |               | 403,076.68    |                     |
| 1600.05.00 | Serviços de Saúde                                    |               | 403,076.68    |                     |
| 1600.05.01 | Serviços Hospitalares - AIH                          | 403,076.68    |               |                     |
| 1600.05.10 | Serviços Ambulatoriais                               | 0.00          |               |                     |
| 1700.00.00 | TRANSFERÊNCIAS CORRENTES                             |               | 29,452,498.32 |                     |
| 1720.00.00 | Transferências Intergovernamentais                   | 29,345,919.03 |               |                     |

# Prefeitura Municipal de Boa Vista do Tupim

Estado da Bahia  
 Prefeitura Municipal de Boa Vista do Tupim  
 Receita Segundo as Categorias Econômicas

Anexo 2, da Lei nº 4.320/64

Exercício 2011

| RECEITA    |   |               |        |                     |
|------------|---|---------------|--------|---------------------|
| Código     | Especificação   | Desdobramento | Fontes | Categoria Econômica |
| 1721.00.00 | Transferências da União                               | 16.488.442,92 |        |                     |
| 1721.01.00 | Participação na Receita da União                      | 12.302.260,48 |        |                     |
| 1721.01.02 | Cota-Parte do FPM                                     | 12.223.578,85 |        |                     |
| 1721.01.05 | Cota-Parte ITR  | 22.995,25     |        |                     |
| 1721.01.13 | CIDE-Contribuição de Intervenção no Domínio Econômico | 55.686,38     |        |                     |
| 1721.09.00 | Outras Transferências da União                        | 19.074,12     |        |                     |
| 1721.09.01 | Demais Transferências da União                        | 0,00          |        |                     |
| 1721.09.02 | CEX-Comp. Financeira Esforço Exportador               | 19.074,12     |        |                     |
| 1721.22.00 | Transferências da Compensação Financeira              | 164.682,72    |        |                     |
| 1721.22.50 | Cota-parte Royalties Lei 9.478/97                     | 10.737,13     |        |                     |
| 1721.22.70 | Cota-parte do Fundo Especial do Petróleo-FEP          | 153.945,59    |        |                     |
| 1721.33.00 | Transferência de Recursos do Sistema Único de Saúde - | 2.545.343,50  |        |                     |
| 1721.33.01 | Programa PAB  | 388.239,25    |        |                     |
| 1721.33.02 | Programa Vigilância Sanitária                         | 9.434,18      |        |                     |
| 1721.33.03 | Programa AGS  | 539.634,00    |        |                     |
| 1721.33.04 | Programa TFVS   | 45.543,54     |        |                     |
| 1721.33.05 | Programa Assistência Farmacêutica                     | 101.096,45    |        |                     |
| 1721.33.06 | Programa PFS  | 897.450,00    |        |                     |
| 1721.33.07 | Programa Saúde Bucal                                  | 194.100,00    |        |                     |
| 1721.33.08 | Programa Campanha de Vacinação                        | 2.137,96      |        |                     |
| 1721.33.09 | Programa GEO  | 79.200,00     |        |                     |
| 1721.33.10 | Programa Compensação Especialidades Regionais         | 186.365,73    |        |                     |
| 1721.33.11 | Programa PEVPS  | 25.464,71     |        |                     |
| 1721.33.12 | PSE   | 67.200,00     |        |                     |
| 1721.33.13 | PROGRAMA DE REQUALIFICAÇÃO DE UBS                     | 11.077,68     |        |                     |
| 1721.33.14 | PMAQ - PROGRAMA DE MELHORIA DE ACESSO E DA            | 6.400,00      |        |                     |
| 1721.34.00 | Transferências de Recursos para o EMAS                | 382.041,31    |        |                     |
| 1721.34.02 | Programa Bolsa Família                                | 87.182,11     |        |                     |
| 1721.34.04 | PISO BÁSICO FIXO                                      | 141.750,00    |        |                     |
| 1721.34.05 | PETI  | 0,00          |        |                     |
| 1721.34.06 | ProJovem/EMAS   | 130.650,00    |        |                     |
| 1721.34.08 | PISO BÁSICO TRANSIÇÃO                                 | 1.371,60      |        |                     |
| 1721.34.09 | PISO BÁSICO VARIÁVEL                                  | 21.087,60     |        |                     |
| 1721.35.00 | Transferência de Recursos do FNDE                     | 1.040.924,71  |        |                     |
| 1721.35.01 | Transferência FNDE-Salário Educação                   | 389.062,27    |        |                     |
| 1721.35.02 | Transferência FNDE-PDDE                               | 19.763,40     |        |                     |
| 1721.35.03 | Transferência FNDE-PNAE-Fundamental                   | 252.744,00    |        |                     |
| 1721.35.04 | Transferências do PNATE                               | 321.359,04    |        |                     |
| 1721.35.05 | Transferência FNDE-PNAE-Creche                        | 13.608,00     |        |                     |
| 1721.35.06 | Transferência FNDE-PNAE Pré Escola                    | 32.562,00     |        |                     |
| 1721.35.07 | Transferência FNDE-EJA                                | 11.826,00     |        |                     |
| 1721.36.00 | Transf. Financ. do ICMS - Desoneração - LC 87/96      | 14.116,08     |        |                     |
| 1722.00.00 | Transferências do Estado                              | 2.697.640,18  |        |                     |
| 1722.01.00 | Participação na Receita do Estado                     | 2.508.640,18  |        |                     |

# Prefeitura Municipal de Boa Vista do Tupim

Estado da Bahia

Anexo 2, da Lei nº 4.320/64

Prefeitura Municipal de Boa Vista do Tupim

Exercício 2011

Receita Segundo as Categorias Econômicas

| RECEITA    |   |               |           |                     |
|------------|---|---------------|-----------|---------------------|
| Código     | Especificação   | Desdobramento | Fontes    | Categoria Econômica |
| 1722.01.01 | Cota-Parte do ICMS                                      | 2.302.733,06  |           |                     |
| 1722.01.02 | IPVA  | 51.602,76     |           |                     |
| 1722.01.04 | Cota-Parte do IPI - Exportação (100%)                   | 41.239,85     |           |                     |
| 1722.01.05 | FIES - Fundo de Invest. Economico Social                | 110.713,18    |           |                     |
| 1722.01.13 | CIDE  | 0,00          |           |                     |
| 1722.01.15 | Fundo de Cultura da Bahia-FCBA (Lei 9431/2005)          | 2.301,33      |           |                     |
| 1722.09.00 | Outras Transferências do Estado                         | 0,00          |           |                     |
| 1722.09.99 | Demais Transferências do Estado                         | 0,00          |           |                     |
| 1722.25.00 | Transferências do Estado para Saúde                     | 189.000,00    |           |                     |
| 1722.25.01 | PFS-Incentivo Estadual                                  | 189.000,00    |           |                     |
| 1724.00.00 | Transferências de governamentais                        | 10.179.895,95 |           |                     |
| 1724.01.00 | Transferências de Recursos do FUNDEB                    | 7.971.987,74  |           |                     |
| 1724.02.00 | Transferências da Complementação do FUNDEB              | 2.207.948,19  |           |                     |
| 1760.00.00 | Transferências de Convênios                             | 106.579,29    |           |                     |
| 1761.00.00 | Transferências de Convênios da União                    | 0,00          |           |                     |
| 1761.01.00 | Transferência de Convênio da União p/ Prog. de Saúde    | 0,00          |           |                     |
| 1761.02.00 | Transferências para Programas de Educação               | 0,00          |           |                     |
| 1761.03.00 | Transferências para Programas de Assist. Social         | 0,00          |           |                     |
| 1761.99.00 | Outras Transferências de Convênios                      | 0,00          |           |                     |
| 1762.00.00 | Transferências de Convênios do Estado                   | 106.579,29    |           |                     |
| 1762.01.00 | Transferências de Convênios do Estado p/ Prog. de Saúde | 0,00          |           |                     |
| 1762.02.00 | Transferências de Convênios do Estado p/ Prog Educação  | 106.579,29    |           |                     |
| 1762.02.01 | Transferências de Convênios para Educação - TOPA        | 15.680,00     |           |                     |
| 1762.02.02 | Transferências de Convênios Transporte Escolar          | 90.899,29     |           |                     |
| 1762.03.00 | Transferências para Programa Assistencial Social        | 0,00          |           |                     |
| 1762.99.00 | Outras Transferências de Convênios do Estado            | 0,00          |           |                     |
| 1900.00.00 | OUTRAS RECEITAS CORRENTES                               |               | 15.422,17 |                     |
| 1910.00.00 | Multas e Juros de Mora                                  | 7.586,07      |           |                     |
| 1911.00.00 | Multas e Juros de Mora dos Tributos                     | 214,59        |           |                     |
| 1911.38.00 | Multas e Juros de Mora do IPTU                          | 214,59        |           |                     |
| 1911.39.00 | Multas e Juros de Mora do ITBI                          | 0,00          |           |                     |
| 1911.40.00 | Multas e Juros de Mora - ISS                            | 0,00          |           |                     |
| 1913.00.00 | Multas e Juros de Mora da Dívida Ativa Tributos         | 204,02        |           |                     |
| 1913.11.00 | Multas e Juros de Mora Dívida Ativa IPTU                | 204,02        |           |                     |
| 1913.12.00 | Multas e Juros de Mora Dívida Ativa ITBI                | 0,00          |           |                     |
| 1913.13.00 | Multas e Juros de Mora Dívida Ativa ISS                 | 0,00          |           |                     |
| 1913.14.00 | Multas e Juros de Mora da Dívida Ativa ITRF             | 0,00          |           |                     |
| 1919.00.00 | Multas de Outras Origens                                | 7.167,46      |           |                     |
| 1919.48.01 | Multas TCM  | 7.167,46      |           |                     |
| 1920.00.00 | Indenizações e Restituições                             | 586,54        |           |                     |
| 1920.01.00 | Indenizações e Restituições - FMS                       | 453,00        |           |                     |
| 1921.00.00 | Indenizações  | 0,00          |           |                     |
| 1922.00.00 | Restituições  | 133,54        |           |                     |
| 1930.00.00 | Receita da Dívida Ativa                                 | 1.599,31      |           |                     |

# Prefeitura Municipal de Boa Vista do Tupim

Estado da Bahia  
 Prefeitura Municipal de Boa Vista do Tupim  
 Receita Segundo as Categorias Econômicas

Anexo 2, da Lei nº 4.320/64  
 Exercício 2011

| RECEITA    |   |               |              |                     |
|------------|---|---------------|--------------|---------------------|
| Código     | Especificação                                       | Desdobramento | Fontes       | Categoria Econômica |
| 1931.00.00 | Receita da Dívida Ativa Tributária                  | 1.599,31      |              |                     |
| 1931.11.00 | Receita da Dívida Ativa do IPTU                     | 1.599,31      |              |                     |
| 1931.12.00 | Receita da Dívida Ativa do ITBI                     | 0,00          |              |                     |
| 1931.13.00 | Receita da Dívida Ativa do ISS                      | 0,00          |              |                     |
| 1931.14.00 | Receita da Dívida Ativa - ITR                       | 0,00          |              |                     |
| 1931.99.00 | Receita da Dívida Ativa de Outros Tributos          | 0,00          |              |                     |
| 1932.00.00 | Receita da Dívida Ativa Não Tributária              | 0,00          |              |                     |
| 1993.00.00 | Receitas Diversas                                   | 5.650,25      |              |                     |
| 1993.01.01 | Receita de Correios - ECT                           | 5.609,82      |              |                     |
| 1993.01.02 | Receitas Expediente, Alvará e etc...                | 0,00          |              |                     |
| 1993.09.00 | Outras Receitas Diversas                            | 40,43         |              |                     |
| 2030.00.00 | RECEITAS DE CAPITAL                                 |               |              | 459,356.78          |
| 2100.00.00 | OPERAÇÕES DE CRÉDITO                                |               | 0,00         |                     |
| 2110.00.00 | Operações de Crédito Internas                       | 0,00          |              |                     |
| 2200.00.00 | ALIENAÇÃO DE BENS                                   |               | 29.110,00    |                     |
| 2210.00.00 | Alienação de Bens Móveis                            | 29,110,00     |              |                     |
| 2220.00.00 | Alienação de Bens Imóveis                           | 0,00          |              |                     |
| 2300.00.00 | AMORTIZAÇÃO DE EMPRÉSTIMOS                          |               | 0,00         |                     |
| 2300.30.00 | Amortização de Empréstimos                          | 0,00          |              |                     |
| 2400.00.00 | TRANSFERÊNCIAS DE CAPITAL                           |               | 430,246.78   |                     |
| 2470.00.00 | Transferências de Convênios                         | 430,246.78    |              |                     |
| 2471.00.00 | Transf. de Convênios do União e suas Entidades      | 430,246.78    |              |                     |
| 2471.01.00 | Transf. de Convênios da União p/ Prog. de Saúde     | 0,00          |              |                     |
| 2471.02.00 | Transf. de Convênios para Educação                  | 355,908.99    |              |                     |
| 2471.02.01 | PAC II - PROG. CONSTRUÇÃO DE QUADRAS                | 89,908.99     |              |                     |
| 2471.02.02 | PAC II - PROG. PROINFANCIA CONSTRUÇÃO DE CRECHES    | 266,000.00    |              |                     |
| 2471.06.00 | Transferências de Convênios para o Social           | 0,00          |              |                     |
| 2471.99.00 | Outras Transferências de Convênios da união         | 74,337.79     |              |                     |
| 2471.99.01 | Transferências de Conv. Pró Mun. Pequeno Porte      | 74,337.79     |              |                     |
| 2472.00.00 | Transf. de Convênios do Estado e suas Entidades     | 0,00          |              |                     |
| 2472.01.00 | Transf. de Convênios do Estado p/ o Prog. Saúde     | 0,00          |              |                     |
| 2472.02.00 | Transf. de Convênios para Educação                  | 0,00          |              |                     |
| 2472.06.00 | Transf. de Convênios para o Social                  | 0,00          |              |                     |
| 2472.99.00 | Outras Transferências de Convênios do Estado        | 0,00          |              |                     |
| 2500.00.00 | OUTRAS RECEITAS DE CAPITAL                          |               | 0,00         |                     |
| 2590.00.00 | Outras Receitas                                     | 0,00          |              |                     |
| 9700.00.00 | CONTA RETIFICADORA DO FUNDEB                        |               | 2.348.239,08 |                     |
| 9721.00.00 | Dedução da Receita Resultante das Transferências da | 2,348,239.08  |              |                     |
| 9721.01.02 | Dedução da Receita do FPM - FUNDEB e Redutor        | 2.341.507,07  |              |                     |
| 9721.01.05 | Dedução de Receita para a Formação do FUNDEB - ITR  | 3,908.89      |              |                     |
| 9721.36.00 | Dedução de Receita para a Formação do FUNDEB - ICMS | 2.828,12      |              |                     |
| 9722.00.00 | Dedução da Receita Resultante das Transferências do | 470,876.24    |              |                     |
| 9722.01.01 | Dedução da Receita para Formação do FUNDEB - ICMS   | 456.967,39    |              |                     |
| 9722.01.02 | Dedução de Receita para Formação do FUNDEB - IPVA   | 13,888.85     |              |                     |

# Prefeitura Municipal de Boa Vista do Tupim

Estado da Bahia  
 Prefeitura Municipal de Boa Vista do Tupim  
 Receita Segundo as Categorias Econômicas

Anexo 2, da Lei nº 4.320/64  
 Exercício 2011

| RECEITA      |  |               |        |                      |
|--------------|--|---------------|--------|----------------------|
| Código       | Especificação                                      | Desdobramento | Fontes | Categoria Econômica  |
| 9722-01-04   | Dedução da Receita para a Formação do FUNDEB - IPI | 0,00          |        |                      |
| <b>TOTAL</b> |  |               |        | <b>28.623.456,57</b> |

# Prefeitura Municipal de Boa Vista do Tupim

Estado da Bahia  
 Prefeitura Municipal de Boa Vista do Tupim  
 Natureza da Despesa

Anexo 3, da Lei nº 4.320/64

Exercício 2011

| CONSOLIDACAO GERAL |  |               |               |                      |
|--------------------|--|---------------|---------------|----------------------|
| Código             | Especificação                                      | Desdobramento | Grupo         | Categoria Econômica  |
| 3000.00.00         | DESPESAS CORRENTES                                 |               |               | 28.382.618,78        |
| 3100.00.00         | PESSOAL E ENCARGOS SOCIAIS                         |               | 14,515,502.06 |                      |
| 3190.00.00         | Aplicações Diretas                                 | 14,515,502.06 |               |                      |
| 3190.04.00         | Contratação por Tempo Determinado                  | 1,890,750.96  |               |                      |
| 3190.11.00         | Vencimentos e Vantagens Fixas - Pessoal Civil      | 11,346,367.32 |               |                      |
| 3190.13.00         | Obrigações Patronais                               | 380,794.73    |               |                      |
| 3190.34.00         | Outras Despesas de Pessoal (Terceirização)         | 651,974.95    |               |                      |
| 3190.91.00         | Sentenças Judiciais                                | 17,812.48     |               |                      |
| 3190.92.00         | Despesas de Exercícios Anteriores                  | 27,601.61     |               |                      |
| 3300.00.00         | OUTRAS DESPESAS CORRENTES                          |               | 11,867,016.72 |                      |
| 3350.00.00         |  | 2,769.06      |               |                      |
| 3350.43.00         | Subvenções Sociais                                 | 2,769.06      |               |                      |
| 3390.00.00         | Aplicações Diretas                                 | 11,864,247.66 |               |                      |
| 3390.14.00         | Diárias - Civil                                    | 73,470.00     |               |                      |
| 3390.30.00         | Material de Consumo                                | 3,024,229.96  |               |                      |
| 3390.31.00         | Premiações Culturais, Artist., Cient., Desportivas | 52.00         |               |                      |
| 3390.32.00         | Material de Distribuição Gratuita                  | 135,416.60    |               |                      |
| 3390.33.00         | Passagens e Despesas com Locomoção                 | 256,629.10    |               |                      |
| 3390.35.00         | Serviços de Consultoria                            | 283,053.79    |               |                      |
| 3390.36.00         | Outros Serviços de Terceiros - Pessoa Física       | 1,901,088.87  |               |                      |
| 3390.39.00         | Outros Serviços de Terceiros - Pessoa Jurídica     | 6,017,188.00  |               |                      |
| 3390.47.00         | Obrigações Tributárias e Contributivas             | 138,354.05    |               |                      |
| 3390.92.00         | Despesas de Exercícios Anteriores                  | 34,457.09     |               |                      |
| 3390.93.00         | Indenizações e Restituições                        | 308.00        |               |                      |
| 4000.00.00         | DESPESAS DE CAPITAL                                |               |               | 4.149.615,82         |
| 4400.00.00         | INVESTIMENTOS                                      |               | 3,930,754.91  |                      |
| 4490.00.00         | Aplicações Diretas                                 | 3,930,754.91  |               |                      |
| 4490.51.00         | Obras e Instalações                                | 2,966,763.48  |               |                      |
| 4490.52.00         | Equipamentos e Material Permanente                 | 963,991.43    |               |                      |
| 4600.00.00         | AMORTIZAÇÃO DA DÍVIDA                              |               | 218,860.91    |                      |
| 4690.00.00         | Aplicações Diretas                                 | 218,860.91    |               |                      |
| 4690.71.00         | Principal da Dívida Contratual Resgatado           | 218,860.91    |               |                      |
|                    |  |               | <b>TOTAL</b>  | <b>30.532.134,60</b> |

# Prefeitura Municipal de Boa Vista do Tupim

Estado da Bahia

Anexo 2, da Lei nº 4.320/64

Prefeitura Municipal de Boa Vista do Tupim

Natureza da Despesa Segundo as Categorias Econômicas

Exercício 2011

| Unidade Orçamentária: 01.01.00 Câmara Municipal de Vereadores |  |               |              |                     |
|---|--|---------------|--------------|---------------------|
| Código  | Especificação                                  | Desdobramento | Elemento     | Categoria Econômica |
| 3000.00.00  | DESPESAS CORRENTES                             |               |              | 810.503.20          |
| 3100.00.00  | PESSOAL E ENCARGOS SOCIAIS                     |               | 504.303.75   |                     |
| 3190.00.00  | Aplicações Diretas                             | 504.303.75    |              |                     |
| 3190.04.00  | Contratação por Tempo Determinado              | 0.00          |              |                     |
| 3190.11.00  | Vencimentos e Vantagens Fixas - Pessoal Civil  | 504.303.75    |              |                     |
| 3190.13.00  | Obrigações Patronais                           | 0.00          |              |                     |
| 3190.34.00  | Outras Despesas de Pessoal (Terceirização)     | 0.00          |              |                     |
| 3190.91.00  | Sentenças Judiciais                            | 0.00          |              |                     |
| 3190.92.00  | Despesas de Exercícios Anteriores              | 0.00          |              |                     |
| 3300.00.00  | OUTRAS DESPESAS CORRENTES                      |               | 306.199.45   |                     |
| 3390.00.00  | Aplicações Diretas                             | 306.199.45    |              |                     |
| 3390.14.00  | Diárias - Civil                                | 22.510.00     |              |                     |
| 3390.30.00  | Material de Consumo                            | 47.642.26     |              |                     |
| 3390.35.00  | Serviços de Consultoria                        | 100.200.00    |              |                     |
| 3390.36.00  | Outros Serviços de Terceiros - Pessoa Física   | 22.347.50     |              |                     |
| 3390.39.00  | Outros Serviços de Terceiros - Pessoa Jurídica | 111.202.68    |              |                     |
| 3390.92.00  | Despesas de Exercícios Anteriores              | 2.297.01      |              |                     |
| 4000.00.00  | DESPESAS DE CAPITAL                            |               |              | 26.556.63           |
| 4400.00.00  | INVESTIMENTOS                                  |               | 26.556.63    |                     |
| 4490.00.00  | Aplicações Diretas                             | 26.556.63     |              |                     |
| 4490.51.00  | Obras e Instalações                            | 22.269.20     |              |                     |
| 4490.52.00  | Equipamentos e Material Permanente             | 4.287.43      |              |                     |
| 4490.61.00  | Aquisição de Imóveis                           | 0.00          |              |                     |
|   |  |               | <b>TOTAL</b> | <b>837.059.83</b>   |



# Prefeitura Municipal de Boa Vista do Tupim

Estado da Bahia

Anexo 2, da Lei nº 4.320/64

Prefeitura Municipal de Boa Vista do Tupim

Exercício 2011

Natureza da Despesa Segundo as Categorias Econômicas

| Unidade Orçamentária: 02.01.00 Gabinete do Prefeito |  |               |              |                     |
|---|--|---------------|--------------|---------------------|
| Código  | Especificação                                  | Desdobramento | Elemento     | Categoria Econômica |
| 3000.00.00  | DESPESAS CORRENTES                             |               |              | 497.893,58          |
| 3100.00.00  | PESSOAL E ENCARGOS SOCIAIS                     |               | 198.533,76   |                     |
| 3100.00.00  | Aplicações Diretas                             | 198.533,76    |              |                     |
| 3190.04.00  | Contratação por Tempo Determinado              | 0,00          |              |                     |
| 3190.11.00  | Vencimentos e Vantagens Fixas - Pessoal Civil  | 198.533,76    |              |                     |
| 3190.13.00  | Obrigações Patronais                           | 0,00          |              |                     |
| 3190.34.00  | Outras Despesas de Pessoal (terceirização)     | 0,00          |              |                     |
| 3190.92.00  | Despesas de Exercícios Anteriores              | 0,00          |              |                     |
| 3190.94.00  | Indenizações e Restituições Trabalhistas       | 0,00          |              |                     |
| 3300.00.00  | OUTRAS DESPESAS CORRENTES                      |               | 299.359,82   |                     |
| 3390.00.00  | Aplicações Diretas                             | 299.359,82    |              |                     |
| 3390.14.00  | Diárias - Civil                                | 8.400,00      |              |                     |
| 3390.30.00  | Material de Consumo                            | 35.608,00     |              |                     |
| 3390.33.00  | Passagens e Despesas com Locomoção             | 0,00          |              |                     |
| 3390.35.00  | Serviços de Consultoria                        | 123.893,79    |              |                     |
| 3390.36.00  | Outros Serviços de Terceiros - Pessoa Física   | 6.600,00      |              |                     |
| 3390.39.00  | Outros Serviços de Terceiros - Pessoa Jurídica | 122.578,97    |              |                     |
| 3390.92.00  | Despesas de Exercícios Anteriores              | 2.279,06      |              |                     |
| 4000.00.00  | DESPESAS DE CAPITAL                            |               |              | 1.169,23            |
| 4400.00.00  | INVESTIMENTOS                                  |               | 1.169,23     |                     |
| 4490.00.00  | Aplicações Diretas                             | 1.169,23      |              |                     |
| 4490.51.00  | Obras e Instalações                            | 0,00          |              |                     |
| 4490.52.00  | Equipamentos e Material Permanente             | 1.169,23      |              |                     |
|   |  |               | <b>TOTAL</b> | <b>499.062,81</b>   |

**Prefeitura Municipal de Boa Vista do Tupim**

Estado da Bahia

Anexo 2, da Lei nº 4.320/64

Prefeitura Municipal de Boa Vista do Tupim

Natureza da Despesa Segundo as Categorias Econômicas

Exercício 2011

| Unidade Orçamentária: 02.02.00 - Procuradoria Geral do Município |  |               |              |                     |
|--|--|---------------|--------------|---------------------|
| Código   | Especificação                                  | Desdobramento | Elemento     | Categoria Econômica |
| 3000.00.00   | DESPESAS CORRENTES                             |               |              | 31.949.11           |
| 3100.00.00   | PESSOAL E ENCARGOS SOCIAIS                     |               | 31.949.11    |                     |
| 3190.00.00   | Aplicações Diretas                             | 31.949.11     |              |                     |
| 3190.04.00   | Contratação por Tempo Determinado              | 0.00          |              |                     |
| 3190.11.00   | Vencimentos e Vantagens Fixas - Pessoal Civil  | 31.949.11     |              |                     |
| 3190.13.00   | Obrigações Patronais                           | 0.00          |              |                     |
| 3190.92.00   | Despesas de Exercícios Anteriores              | 0.00          |              |                     |
| 3300.00.00   | OUTRAS DESPESAS CORRENTES                      |               | 0.00         |                     |
| 3390.00.00   | Aplicações Diretas                             | 0.00          |              |                     |
| 3390.14.00   | Diárias - Civil                                | 0.00          |              |                     |
| 3390.30.00   | Material de Consumo                            | 0.00          |              |                     |
| 3390.33.00   | Passagens e Despesas com Locomoção             | 0.00          |              |                     |
| 3390.35.00   | Serviços de Consultoria                        | 0.00          |              |                     |
| 3390.36.00   | Outros Serviços de Terceiros - Pessoa Física   | 0.00          |              |                     |
| 3390.39.00   | Outros Serviços de Terceiros - Pessoa Jurídica | 0.00          |              |                     |
| 3390.92.00   | Despesas de Exercícios Anteriores              | 0.00          |              |                     |
|  |  |               | <b>TOTAL</b> | 31.949.11           |

# Prefeitura Municipal de Boa Vista do Tupim

Estado da Bahia

Anexo 2, da Lei nº 4.320/64

Prefeitura Municipal de Boa Vista do Tupim

Natureza da Despesa Segundo as Categorias Econômicas

Exercício 2011

| Unidade Orçamentária: 02.03.00 Controladoria Interna |  |               |              |                     |
|--|--|---------------|--------------|---------------------|
| Código   | Especificação                                  | Desdobramento | Elemento     | Categoria Econômica |
| 3000.00.00   | DESPESAS CORRENTES                             |               |              | 1.950,00            |
| 3100.00.00   | PESSOAL E ENCARGOS SOCIAIS                     |               | 0,00         |                     |
| 3190.00.00   | Aplicações Diretas                             | 0,00          |              |                     |
| 3190.11.00   | Vencimentos e Vantagens Fixas - Pessoal Civil  | 0,00          |              |                     |
| 3190.13.00   | Obrigações Patronais                           | 0,00          |              |                     |
| 3190.92.00   | Despesas de Exercícios Anteriores              | 0,00          |              |                     |
| 3300.00.00   | OUTRAS DESPESAS CORRENTES                      |               | 1.950,00     |                     |
| 3390.00.00   | Aplicações Diretas                             | 1.950,00      |              |                     |
| 3390.44.00   | Díarias - Civil                                | 750,00        |              |                     |
| 3390.30.00   | Material de Consumo                            | 0,00          |              |                     |
| 3390.33.00   | Passagens e Despesas com Locomoção             | 0,00          |              |                     |
| 3390.36.00   | Outros Serviços de Terceiros - Pessoa Física   | 1.200,00      |              |                     |
| 3390.39.00   | Outros Serviços de Terceiros - Pessoa Jurídica | 0,00          |              |                     |
| 3390.92.00   | Despesas de Exercícios Anteriores              | 0,00          |              |                     |
| 4000.00.00   | DESPESAS DE CAPITAL                            |               |              | 0,00                |
| 4400.00.00   | INVESTIMENTOS                                  |               | 0,00         |                     |
| 4490.00.00   | Aplicações Diretas                             | 0,00          |              |                     |
| 4490.52.00   | Equipamentos e Material Permanente             | 0,00          |              |                     |
|  |  |               | <b>TOTAL</b> | <b>1.950,00</b>     |

**Prefeitura Municipal de Boa Vista do Tupim**

Estado da Bahia

Anexo 2, da Lei nº 4.320/64

Prefeitura Municipal de Boa Vista do Tupim

Exercício 2011

Natureza da Despesa Segundo as Categorias Econômicas

| Unidade Orçamentária: 02.04.00 - Secretaria Municipal de Administração |  |               |              |                     |
|--|--|---------------|--------------|---------------------|
| Código   | Especificação                                  | Desdobramento | Elemento     | Categoria Econômica |
| 3000.00.00   | DESPESAS CORRENTES                             |               |              | 957.145,33          |
| 3100.00.00   | PESSOAL E ENCARGOS SOCIAIS                     |               | 443.602,68   |                     |
| 3190.00.00   | Aplicações Diretas                             | 443.602,68    |              |                     |
| 3190.01.00   | Aposentadorias e Reformas                      | 0,00          |              |                     |
| 3190.03.00   | Pensões  | 0,00          |              |                     |
| 3190.04.00   | Contratação por Tempo Determinado              | 0,00          |              |                     |
| 3190.11.00   | Vencimentos e Vantagens Fixas - Pessoal Civil  | 410.546,27    |              |                     |
| 3190.13.00   | Obrigações Patronais                           | 32.900,80     |              |                     |
| 3190.34.00   | Outras Despesas de Pessoal (terceirização)     | 0,00          |              |                     |
| 3190.92.00   | Despesas de Exercícios Anteriores              | 155,61        |              |                     |
| 3300.00.00   | OUTRAS DESPESAS CORRENTES                      |               | 513.542,65   |                     |
| 3390.00.00   | Aplicações Diretas                             | 513.542,65    |              |                     |
| 3390.14.00   | Diárias - Civil                                | 2.600,00      |              |                     |
| 3390.30.00   | Material de Consumo                            | 68.547,71     |              |                     |
| 3390.33.00   | Passagens e Despesas com Locomoção             | 9.008,55      |              |                     |
| 3390.35.00   | Serviços de Consultoria                        | 58.960,00     |              |                     |
| 3390.36.00   | Outros Serviços de Terceiros - Pessoa Física   | 78.742,42     |              |                     |
| 3390.39.00   | Outros Serviços de Terceiros - Pessoa Jurídica | 290.901,31    |              |                     |
| 3390.92.00   | Despesas de Exercícios Anteriores              | 4.474,66      |              |                     |
| 3390.93.00   | Indenizações e Restituições                    | 308,00        |              |                     |
| 4000.00.00   | DESPESAS DE CAPITAL                            |               | 15.256,45    | 15.256,45           |
| 4400.00.00   | INVESTIMENTOS                                  |               | 15.256,45    |                     |
| 4490.00.00   | Aplicações Diretas                             | 15.256,45     |              |                     |
| 4490.51.00   | Obras e Instalações                            | 0,00          |              |                     |
| 4490.52.00   | Equipamentos e Material Permanente             | 15.256,45     |              |                     |
| 4490.61.00   | Aquisição de Imóveis                           | 0,00          |              |                     |
| 4600.00.00   | AMORTIZAÇÃO DA DÍVIDA                          |               | 0,00         |                     |
| 4690.00.00   | Aplicações Diretas                             | 0,00          |              |                     |
| 4690.71.00   | Principal da Dívida Contratual Resgatada       | 0,00          |              |                     |
|  |  |               | <b>TOTAL</b> | <b>972.401,78</b>   |

# Prefeitura Municipal de Boa Vista do Tupim

Estado da Bahia

Anexo 2, da Lei nº 4.320/64

Prefeitura Municipal de Boa Vista do Tupim

Exercício 2011

Natureza da Despesa Segundo as Categorias Econômicas

| Unidade Orçamentária: 02.05.00 Secretaria Municipal de Planejamento e Finanças |  |               |              |                     |
|--|--|---------------|--------------|---------------------|
| Código   | Especificação                                  | Desdobramento | Elemento     | Categoria Econômica |
| 3000.00.00   | DESPESAS CORRENTES                             |               |              | 304.382.98          |
| 3100.00.00   | PESSOAL E ENCARGOS SOCIAIS                     |               | 92.791.96    |                     |
| 3190.00.00   | Aplicações Diretas                             | 92.791.96     |              |                     |
| 3190.01.00   | Aposentadorias e Reformas                      | 0.00          |              |                     |
| 3190.03.00   | Pensões  | 0.00          |              |                     |
| 3190.04.00   | Contratação por Tempo Determinado              | 0.00          |              |                     |
| 3190.11.00   | Vencimentos e Vantagens Fixas - Pessoal Civil  | 74.979.48     |              |                     |
| 3190.13.00   | Obrigações Patronais                           | 0.00          |              |                     |
| 3190.34.00   | Outras Despesas de Pessoal (Terceirização)     | 0.00          |              |                     |
| 3190.91.00   | Sentenças Judiciais                            | 17.812.48     |              |                     |
| 3190.92.00   | Despesas de Exercícios Anteriores              | 0.00          |              |                     |
| 3190.94.00   | Indenizações e Restituições Trabalhistas       | 0.00          |              |                     |
| 3300.00.00   | OUTRAS DESPESAS CORRENTES                      |               | 211.591.02   |                     |
| 3390.00.00   | Aplicações Diretas                             | 211.591.02    |              |                     |
| 3390.14.00   | Diárias - Civil                                | 6.900.00      |              |                     |
| 3390.30.00   | Material de Consumo                            | 513.78        |              |                     |
| 3390.33.00   | Passagens e Despesas com Locomoção             | 895.00        |              |                     |
| 3390.35.00   | Serviços de Consultoria                        | 0.00          |              |                     |
| 3390.36.00   | Outros Serviços de Terceiros - Pessoa Física   | 26.074.40     |              |                     |
| 3390.38.00   | Arrendamento Mercantil                         | 0.00          |              |                     |
| 3390.39.00   | Outros Serviços de Terceiros - Pessoa Jurídica | 38.853.70     |              |                     |
| 3390.47.00   | Obrigações Tributárias e Contributivas         | 138,354.05    |              |                     |
| 3390.92.00   | Despesas de Exercícios Anteriores              | 0.00          |              |                     |
| 3390.93.00   | Indenizações e Restituições                    | 0.00          |              |                     |
| 4000.00.00   | DESPESAS DE CAPITAL                            |               | 1.979.90     | 199.830.61          |
| 4400.00.00   | INVESTIMENTOS                                  |               | 1.979.90     |                     |
| 4490.00.00   | Aplicações Diretas                             | 1.979.90      |              |                     |
| 4490.51.00   | Obras e Instalações                            | 0.00          |              |                     |
| 4490.52.00   | Equipamentos e Material Permanente             | 1.979.90      |              |                     |
| 4490.61.00   | Aquisição de Imóveis                           | 0.00          |              |                     |
| 4600.00.00   | AMORTIZAÇÃO DA DÍVIDA                          |               | 197.850.71   |                     |
| 4690.00.00   | Aplicações Diretas                             | 197.850.71    |              |                     |
| 4690.71.00   | Principal da Dívida Contratual Resgatada       | 197.850.71    |              |                     |
| 9000.00.00   | RESERVA DE CONTINGÊNCIA                        |               |              | 0.00                |
| 9900.00.00   | RESERVA DE CONTINGÊNCIA                        |               | 0.00         |                     |
| 9990.00.00   | Reserva de Contingência                        | 0.00          |              |                     |
| 9990.99.99   | Reserva de Contingência                        | 0.00          |              |                     |
|  |  |               | <b>TOTAL</b> | <b>504.213.59</b>   |

# Prefeitura Municipal de Boa Vista do Tupim

Estado da Bahia

Prefeitura Municipal de Boa Vista do Tupim

Natureza da Despesa Segundo as Categorias Econômicas

Anexo 2, da Lei nº 4.320/64

Exercício 2011

| Unidade Orcamentaria: 02.06.00 Secretaria Munic-Infra-Estrutura e Serv. Urbanos |  |               |              |                     |
|---|--|---------------|--------------|---------------------|
| Código  | Especificação                                  | Desdobramento | Elemento     | Categoria Econômica |
| 3000.00.00  | DESPESAS CORRENTES                             |               |              | 3.019.718,82        |
| 3100.00.00  | PESSOAL E ENCARGOS SOCIAIS                     |               | 1.582.532,11 |                     |
| 3190.00.00  | Aplicações Diretas                             | 1.582.532,11  |              |                     |
| 3190.04.00  | Contratação por Tempo Determinado              | 663.209,96    |              |                     |
| 3190.11.00  | Vencimentos e Vantagens Fixas - Pessoal Civil  | 892.393,03    |              |                     |
| 3190.13.00  | Obrigações Patronais                           | 933,12        |              |                     |
| 3190.34.00  | Outras Despesas de Pessoal (Terceirização)     | 0,00          |              |                     |
| 3190.92.00  | Despesas de Exercícios Anteriores              | 25.996,00     |              |                     |
| 3190.94.00  | Indenizações e Restituições Trabalhistas       | 0,00          |              |                     |
| 3300.00.00  | OUTRAS DESPESAS CORRENTES                      |               | 1.437.186,71 |                     |
| 3390.00.00  | Aplicações Diretas                             | 1.437.186,71  |              |                     |
| 3390.14.00  | Diárias - Civil                                | 0,00          |              |                     |
| 3390.30.00  | Material de Consumo                            | 373.209,47    |              |                     |
| 3390.33.00  | Passagens e Despesas com Locomoção             | 163.306,78    |              |                     |
| 3390.36.00  | Outros Serviços de Terceiros - Pessoa Física   | 100.484,95    |              |                     |
| 3390.39.00  | Outros Serviços de Terceiros - Pessoa Jurídica | 779.558,03    |              |                     |
| 3390.92.00  | Despesas de Exercícios Anteriores              | 20.628,04     |              |                     |
| 4000.00.00  | DESPESAS DE CAPITAL                            |               | 764.596,99   | 764.596,99          |
| 4400.00.00  | INVESTIMENTOS                                  |               | 764.596,99   |                     |
| 4490.00.00  | Aplicações Diretas                             | 764.596,99    |              |                     |
| 4490.51.00  | Obras e Instalações                            | 741.538,23    |              |                     |
| 4490.52.00  | Equipamentos e Material Permanente             | 23.058,76     |              |                     |
| 4490.61.00  | Aquisição de Imóveis                           | 0,00          |              |                     |
|   |  |               | <b>TOTAL</b> | <b>3.784.315,81</b> |

# Prefeitura Municipal de Boa Vista do Tupim

Estado da Bahia

Anexo 2, da Lei nº 4.320/64

Prefeitura Municipal de Boa Vista do Tupim

Natureza da Despesa Segundo as Categorias Econômicas

Exercício 2011

| Unidade Orçamentária: 02.07.00 - Secretaria Municipal de Transportes |  |               |            |                     |
|--|--|---------------|------------|---------------------|
| Código   | Especificação                                  | Desdobramento | Elemento   | Categoria Econômica |
| 3000.00.00   | DESPESAS CORRENTES                             |               |            | 838.021.65          |
| 3100.00.00   | PESSOAL E ENCARGOS SOCIAIS                     |               | 244,048.99 |                     |
| 3190.00.00   | Aplicações Diretas                             | 244,048.99    |            |                     |
| 3190.04.00   | Contratação por Tempo Determinado              | 0.00          |            |                     |
| 3190.11.00   | Vencimentos e Vantagens Fixas - Pessoal Civil  | 244,048.99    |            |                     |
| 3190.13.00   | Obrigações Patronais                           | 0.00          |            |                     |
| 3190.31.00   | Outras Despesas de Pessoal (Terceirização)     | 0.00          |            |                     |
| 3190.52.00   | Despesas de Exercícios Anteriores              | 0.00          |            |                     |
| 3190.94.00   | Indenizações e Restituições Trabalhistas       | 0.00          |            |                     |
| 3300.00.00   | OUTRAS DESPESAS CORRENTES                      |               | 593,972.66 |                     |
| 3390.00.00   | Aplicações Diretas                             | 593,972.66    |            |                     |
| 3390.30.00   | Material de Consumo                            | 302,628.62    |            |                     |
| 3390.33.00   | Passagens e Despesas com Locomoção             | 1,090.00      |            |                     |
| 3390.36.00   | Outros Serviços de Terceiros - Pessoa Física   | 78,868.79     |            |                     |
| 3390.39.00   | Outros Serviços de Terceiros - Pessoa Jurídica | 209,385.25    |            |                     |
| 3390.92.00   | Despesas de Exercícios Anteriores              | 0.00          |            |                     |
| 4000.00.00   | DESPESAS DE CAPITAL                            |               |            | 6,250.00            |
| 4400.00.00   | INVESTIMENTOS                                  |               | 6,250.00   |                     |
| 4490.00.00   | Aplicações Diretas                             | 6,250.00      |            |                     |
| 4490.51.00   | Obras e Instalações                            | 0.00          |            |                     |
| 4490.52.00   | Equipamentos e Material Permanente             | 6,250.00      |            |                     |
| <b>TOTAL</b>   |  |               |            | <b>844,271.65</b>   |

# Prefeitura Municipal de Boa Vista do Tupim

Estado da Bahia

Anexo 2, da Lei nº 4.320/64

Prefeitura Municipal de Boa Vista do Tupim

Exercício 2011

Natureza da Despesa Segundo as Categorias Econômicas

| Unidade Orçamentária: 02.08.00 - Secret Munic. Agric. Rec.Hidricos Meio Ambiente |  |               |              |                     |
|--|--|---------------|--------------|---------------------|
| Código   | Especificação                                  | Desdobramento | Elemento     | Categoria Econômica |
| 3000.00.00   | DESPESAS CORRENTES                             |               |              | 114.873,64          |
| 3100.00.00   | PESSOAL E ENCARGOS SOCIAIS                     |               | 80,206.67    |                     |
| 3190.00.00   | Aplicações Diretas                             | 80,206.67     |              |                     |
| 3190.04.00   | Contratação por Tempo Determinado              | 0,00          |              |                     |
| 3190.11.00   | Vencimentos e Vantagens Fixas - Pessoal Civil  | 80,206.67     |              |                     |
| 3190.13.00   | Obrigações Patronais                           | 0,00          |              |                     |
| 3190.92.00   | Despesas de Exercícios Anteriores              | 0,00          |              |                     |
| 3300.00.00   | OUTRAS DESPESAS CORRENTES                      |               | 34,666.97    |                     |
| 3390.00.00   | Aplicações Diretas                             | 34,666.97     |              |                     |
| 3390.14.00   | Diárias - Civil                                | 0,00          |              |                     |
| 3390.30.00   | Material de Consumo                            | 15,427.50     |              |                     |
| 3390.32.00   | Material de Distribuição Gratuita              | 0,00          |              |                     |
| 3390.33.00   | Passagens e Despesas com Locomoção             | 0,00          |              |                     |
| 3390.36.00   | Outros Serviços de Terceiros - Pessoa Física   | 9,265.00      |              |                     |
| 3390.39.00   | Outros Serviços de Terceiros - Pessoa Jurídica | 9,974.47      |              |                     |
| 3390.92.00   | Despesas de Exercícios Anteriores              | 0,00          |              |                     |
| 4000.00.00   | DESPESAS DE CAPITAL                            |               | 0,00         | 0,00                |
| 4400.00.00   | INVESTIMENTOS                                  |               |              |                     |
| 4490.00.00   | Aplicações Diretas                             | 0,00          |              |                     |
| 4490.51.00   | Obras e Instalações                            | 0,00          |              |                     |
| 4490.52.00   | Equipamentos e Material Permanente             | 0,00          |              |                     |
|  |  |               | <b>TOTAL</b> | <b>114.873,64</b>   |



# Prefeitura Municipal de Boa Vista do Tupim

Estado da Bahia

Anexo 2, da Lei nº 4.320/64

Prefeitura Municipal de Boa Vista do Tupim

Exercício 2011

Natureza da Despesa Segundo as Categorias Econômicas

| Unidade Orçamentária: 02.09.00 - Secretaria Municipal de Saúde |  |               |              |                     |
|--|--|---------------|--------------|---------------------|
| Código   | Especificação                                  | Desdobramento | Elemento     | Categoria Econômica |
| 3000.00.00   | DESPESAS CORRENTES                             |               |              | 1.361,29            |
| 3100.00.00   | PESSOAL E ENCARGOS SOCIAIS                     |               | 0,00         |                     |
| 3190.00.00   | Aplicações Diretas                             | 0,00          |              |                     |
| 3190.04.00   | Contratação por Tempo Determinado              | 0,00          |              |                     |
| 3190.11.00   | Vencimentos e Vantagens Fixas - Pessoal Civil  | 0,00          |              |                     |
| 3190.13.00   | Obrigações Patronais                           | 0,00          |              |                     |
| 3190.34.00   | Outras Despesas de Pessoal (Terceirização)     | 0,00          |              |                     |
| 3190.91.00   | Sentenças Judiciais                            | 0,00          |              |                     |
| 3190.92.00   | Despesas de Exercícios Anteriores              | 0,00          |              |                     |
| 3300.00.00   | OUTRAS DESPESAS CORRENTES                      |               | 1.361,29     |                     |
| 3390.00.00   | Aplicações Diretas                             | 1.361,29      |              |                     |
| 3390.14.00   | Diárias - Civil                                | 0,00          |              |                     |
| 3390.30.00   | Material de Consumo                            | 0,00          |              |                     |
| 3390.33.00   | Passagens e Despesas com Locomoção             | 0,00          |              |                     |
| 3390.36.00   | Outros Serviços de Terceiros - Pessoa Física   | 100,00        |              |                     |
| 3390.39.00   | Outros Serviços de Terceiros - Pessoa Jurídica | 1.261,29      |              |                     |
| 3390.92.00   | Despesas de Exercícios Anteriores              | 0,00          |              |                     |
| 4000.00.00   | DESPESAS DE CAPITAL                            |               |              | 0,00                |
| 4400.00.00   | INVESTIMENTOS                                  |               | 0,00         |                     |
| 4490.00.00   | Aplicações Diretas                             | 0,00          |              |                     |
| 4490.51.00   | Obras e Instalações                            | 0,00          |              |                     |
| 4490.52.00   | Equipamentos e Material Permanente             | 0,00          |              |                     |
| 4490.61.00   | Aquisição de Imóveis                           | 0,00          |              |                     |
| 4600.00.00   | AMORTIZAÇÃO DA DÍVIDA                          |               | 0,00         |                     |
| 4690.00.00   | Aplicações Diretas                             | 0,00          |              |                     |
| 4690.71.00   | Principal da Dívida Contratual Resgatado       | 0,00          |              |                     |
|  |  |               | <b>TOTAL</b> | <b>1.361,29</b>     |

# Prefeitura Municipal de Boa Vista do Tupim

Estado da Bahia

Anexo 2, da Lei nº 4.320/64

Prefeitura Municipal de Boa Vista do Tupim

Natureza da Despesa Segundo as Categorias Econômicas

Exercício 2011

| Unidade Orçamentária: 02.09.01 Fundo Municipal de Saúde |  |               |              |                     |
|---|--|---------------|--------------|---------------------|
| Código  | Especificação                                  | Desdobramento | Elemento     | Categoria Econômica |
| 3000.00.00  | DESPESAS CORRENTES                             |               |              | 3.659.072,48        |
| 3100.00.00  | PESSOAL E ENCARGOS SOCIAIS                     |               | 1.727.681,44 |                     |
| 3190.00.00  | Aplicações Diretas                             | 1.727.681,44  |              |                     |
| 3190.04.00  | Contratação por Tempo Determinado              | 435.816,00    |              |                     |
| 3190.11.00  | Vencimentos e Vantagens Fixas - Pessoal Civil  | 994.418,17    |              |                     |
| 3190.13.00  | Obrigações Patronais                           | 24.097,31     |              |                     |
| 3190.34.00  | Outras Despesas de Pessoal (Terceirização)     | 274.699,96    |              |                     |
| 3190.91.00  | Sentenças Judiciais                            | 0,00          |              |                     |
| 3190.92.00  | Despesas de Exercícios Anteriores              | 1.650,00      |              |                     |
| 3190.94.00  | Indenizações e Restituições Trabalhistas       | 0,00          |              |                     |
| 3300.00.00  | OUTRAS DESPESAS CORRENTES                      |               | 1.831.391,04 |                     |
| 3350.00.00  |  | 0,00          |              |                     |
| 3350.43.00  | Subvenções Sociais                             | 0,00          |              |                     |
| 3390.00.00  | Aplicações Diretas                             | 1.831.391,04  |              |                     |
| 3390.14.00  | Diárias - Civil                                | 20.150,00     |              |                     |
| 3390.30.00  | Material de Consumo                            | 763.806,67    |              |                     |
| 3390.32.00  | Material de Distribuição Gratuita              | 0,00          |              |                     |
| 3390.33.00  | Passagens e Despesas com Locomoção             | 6.340,00      |              |                     |
| 3390.36.00  | Outros Serviços de Terceiros - Pessoa Física   | 490.589,94    |              |                     |
| 3390.39.00  | Outros Serviços de Terceiros - Pessoa Jurídica | 547.640,78    |              |                     |
| 3390.92.00  | Despesas de Exercícios Anteriores              | 863,65        |              |                     |
| 3390.93.00  | Indenizações e Restituições                    | 0,00          |              |                     |
| 4000.00.00  | DESPESAS DE CAPITAL                            |               |              | 221.128,90          |
| 4400.00.00  | INVESTIMENTOS                                  |               | 217.995,39   |                     |
| 4490.00.00  | Aplicações Diretas                             | 217.995,39    |              |                     |
| 4490.51.00  | Obras e Instalações                            | 131.364,99    |              |                     |
| 4490.52.00  | Equipamentos e Material Permanente             | 86.630,40     |              |                     |
| 4490.61.00  | Aquisição de Imóveis                           | 0,00          |              |                     |
| 4600.00.00  | AMORTIZAÇÃO DA DÍVIDA                          |               | 3.133,51     |                     |
| 4690.00.00  | Aplicações Diretas                             | 3.133,51      |              |                     |
| 4690.71.00  | Principal da Dívida Contratual Resgatada       | 3.133,51      |              |                     |
|   |  |               | <b>TOTAL</b> | <b>3.780.201,38</b> |

# Prefeitura Municipal de Boa Vista do Tupim

Estado da Bahia

Prefeitura Municipal de Boa Vista do Tupim

Natureza da Despesa Segundo as Categorias Econômicas

Anexo 2, da Lei nº 4.320/64

Exercício 2011

| Unidade Orçamentária: 02.09.02 - FMS-Atenção Básica |  |               |              |                     |
|---|--|---------------|--------------|---------------------|
| Código  | Especificação                                  | Desdobramento | Elemento     | Categoria Econômica |
| 3000.00.00  | DESPESAS CORRENTES                             |               |              | 2.316.686,47        |
| 3100.00.00  | PESSOAL E ENCARGOS SOCIAIS                     |               | 1.907.583,51 |                     |
| 3190.00.00  | Aplicações Diretas                             | 1.907.583,51  |              |                     |
| 3190.04.00  | Contratação por Tempo Determinado              | 777.805,00    |              |                     |
| 3190.11.00  | Vencimentos e Vantagens Fixas - Pessoal Civil  | 598.688,51    |              |                     |
| 3190.13.00  | Obrigações Patronais                           | 0,00          |              |                     |
| 3190.34.00  | Outras Despesas de Pessoal (terceirização)     | 531.095,00    |              |                     |
| 3195.92.00  | Despesas de Exercícios Anteriores              | 0,00          |              |                     |
| 3300.00.00  | OUTRAS DESPESAS CORRENTES                      |               | 408.001,96   |                     |
| 3390.00.00  | Aplicações Diretas                             | 408.001,96    |              |                     |
| 3390.14.00  | Diárias - Civil                                | 0,00          |              |                     |
| 3390.30.00  | Material de Consumo                            | 18.483,14     |              |                     |
| 3390.32.00  | Material de Distribuição Gratuita              | 0,00          |              |                     |
| 3390.33.00  | Passagens e Despesas com Locomoção             | 480,00        |              |                     |
| 3390.35.00  | Outros Serviços de Terceiros - Pessoa Física   | 386.366,17    |              |                     |
| 3390.39.00  | Outros Serviços de Terceiros - Pessoa Jurídica | 2.672,65      |              |                     |
| 3390.92.00  | Despesas de Exercícios Anteriores              | 0,00          |              |                     |
| 4000.00.00  | DESPESAS DE CAPITAL                            |               |              | 31.236,00           |
| 4400.00.00  | INVESTIMENTOS                                  |               | 31.236,00    |                     |
| 4490.00.00  | Aplicações Diretas                             | 31.236,00     |              |                     |
| 4490.51.00  | Obras e Instalações                            | 0,00          |              |                     |
| 4490.52.00  | Equipamentos e Material Permanente             | 31.236,00     |              |                     |
|   |  |               | <b>TOTAL</b> | <b>2.346.821,47</b> |

# Prefeitura Municipal de Boa Vista do Tupim

Estado da Bahia

Anexo 2, da Lei nº 4.320/64

Prefeitura Municipal de Boa Vista do Tupim

Natureza da Despesa Segundo as Categorias Econômicas

Exercício 2011

| Unidade Orçamentária: 02.09.03 FMS-Assistencia Farmaceutica |                                   |               |              |                     |
|---|-----------------------------------|---------------|--------------|---------------------|
| Código  | Especificação                     | Desdobramento | Elemento     | Categoria Econômica |
| 3000.00.00  | DESPESAS CORRENTES                |               |              | 90,401.63           |
| 3300.00.00  | OUTRAS DESPESAS CORRENTES         |               | 90,401.63    |                     |
| 3390.00.00  | Aplicações Diretas                | 90,401.63     |              |                     |
| 3390.30.00  | Material de Consumo               | 90,401.63     |              |                     |
| 3390.32.00  | Material de Distribuição Gratuita | 0,00          |              |                     |
|   |                                   |               | <b>TOTAL</b> | 90,401.63           |

# Prefeitura Municipal de Boa Vista do Tupim

Estado da Bahia

Anexo 2, da Lei nº 4.320/64

Prefeitura Municipal de Boa Vista do Tupim

Natureza da Despesa Segundo as Categorias Econômicas

Exercício 2011

| Unidade Orçamentária: 02.09.04 - FMS-Vigilância em Saúde |  |               |              |                     |
|--|--|---------------|--------------|---------------------|
| Código   | Especificação                                  | Desdobramento | Elemento     | Categoria Econômica |
| 3000.00.00   | DESPESAS CORRENTES                             |               |              | 111.832.95          |
| 3100.00.00   | PESSOAL E ENCARGOS SOCIAIS                     |               | 0.00         |                     |
| 3190.00.00   | Aplicações Diretas                             | 0.00          |              |                     |
| 3190.11.00   | Vencimentos e Vantagens Fixas - Pessoal Civil  | 0.00          |              |                     |
| 3190.13.00   | Obrigações Patronais                           | 0.00          |              |                     |
| 3300.00.00   | OUTRAS DESPESAS CORRENTES                      |               | 111.832.95   |                     |
| 3390.00.00   | Aplicações Diretas                             | 111.832.95    |              |                     |
| 3390.30.00   | Material de Consumo                            | 300.00        |              |                     |
| 3390.33.00   | Passagens e Despesas com Locomoção             | 2.370.00      |              |                     |
| 3390.36.00   | Outros Serviços de Terceiros - Pessoa Física   | 109.162.95    |              |                     |
| 3390.39.00   | Outros Serviços de Terceiros - Pessoa Jurídica | 0.00          |              |                     |
| 4000.00.00   | DESPESAS DE CAPITAL                            |               |              | 0.00                |
| 4400.00.00   | INVESTIMENTOS                                  |               | 0.00         |                     |
| 4490.00.00   | Aplicações Diretas                             | 0.00          |              |                     |
| 4490.52.00   | Equipamentos e Material Permanente             | 0.00          |              |                     |
|  |  |               | <b>TOTAL</b> | <b>111.832.95</b>   |

# Prefeitura Municipal de Boa Vista do Tupim

Estado da Bahia

Prefeitura Municipal de Boa Vista do Tupim

Natureza da Despesa Segundo as Categorias Econômicas

Anexo 2, da Lei nº 4.320/64

Exercício 2011

| Unidade Orçamentária: 02.09.05 - FMS-Média e Alta Compl. Ambulatorial e Hospitalar |  |               |              |                     |
|--|--|---------------|--------------|---------------------|
| Código   | Especificação                                  | Desdobramento | Elemento     | Categoria Econômica |
| 3000.00.00   | DESPESAS CORRENTES                             |               |              | 65.298,00           |
| 3100.00.00   | PESSOAL E ENCARGOS SOCIAIS                     |               | 21,000.00    |                     |
| 3190.00.00   | Aplicações Diretas                             | 21,000.00     |              |                     |
| 3190.11.00   | Vencimentos e Vantagens Fixas - Pessoal Civil  | 0,00          |              |                     |
| 3190.13.00   | Obrigações Patronais                           | 0,00          |              |                     |
| 3190.34.00   | Outras Despesas de Pessoal (Terceirização)     | 21,000.00     |              |                     |
| 3300.00.00   | OUTRAS DESPESAS CORRENTES                      |               | 44,298.00    |                     |
| 3390.00.00   | Aplicações Diretas                             | 44,298.00     |              |                     |
| 3390.14.00   | Diárias - Civil                                | 0,00          |              |                     |
| 3390.30.00   | Material de Consumo                            | 1,608.00      |              |                     |
| 3390.36.00   | Outros Serviços de Terceiros - Pessoa Física   | 42,690.00     |              |                     |
| 3390.39.00   | Outros Serviços de Terceiros - Pessoa Jurídica | 0,00          |              |                     |
| 4000.00.00   | DESPESAS DE CAPITAL                            |               |              | 0,00                |
| 4400.00.00   | INVESTIMENTOS                                  |               | 0,00         |                     |
| 4490.00.00   | Aplicações Diretas                             | 0,00          |              |                     |
| 4490.51.00   | Obras e Instalações                            | 0,00          |              |                     |
| 4490.52.00   | Equipamentos e Material Permanente             | 0,00          |              |                     |
|  |  |               | <b>TOTAL</b> | <b>65.298,00</b>    |

# Prefeitura Municipal de Boa Vista do Tupim

Estado da Bahia

Anexo 2, da Lei nº 4.320/64

Prefeitura Municipal de Boa Vista do Tupim

Exercício 2011

Natureza da Despesa Segundo as Categorias Econômicas

| Unidade Orçamentária: 02.10.00 - Secret. Munic. Assist. Social Prom. Trabalho/Cidadania |   |               |              |                     |
|---|---|---------------|--------------|---------------------|
| Código  | Especificação                                     | Desdobramento | Elemento     | Categoria Econômica |
| 3000.00.00  | DESPESAS CORRENTES                                |               |              | 472.120,10          |
| 3100.00.00  | PESSOAL E ENCARGOS SOCIAIS                        |               | 182.832,18   |                     |
| 3190.00.00  | Aplicações Diretas                                | 182.832,18    |              |                     |
| 3190.04.00  | Contratação por Tempo Determinado                 | 13.920,00     |              |                     |
| 3190.11.00  | Vencimentos e Vantagens Fixas - Pessoal Civil     | 143.732,18    |              |                     |
| 3190.13.00  | Obrigações Patronais                              | 0,00          |              |                     |
| 3190.34.00  | Outras Despesas de Pessoal (Terceirização)        | 25.180,00     |              |                     |
| 3190.92.00  | Despesas de Exercícios Anteriores                 | 0,00          |              |                     |
| 3190.94.00  | Indenizações e Restituições Trabalhistas          | 0,00          |              |                     |
| 3300.00.00  | OUTRAS DESPESAS CORRENTES                         |               | 289.287,92   |                     |
| 3350.00.00  |   | 0,00          |              |                     |
| 3350.43.00  | Subvenções Sociais                                | 0,00          |              |                     |
| 3390.00.00  | Aplicações Diretas                                | 289.287,92    |              |                     |
| 3390.14.00  | Diárias - Civil                                   | 450,00        |              |                     |
| 3390.30.00  | Material de Consumo                               | 52.484,20     |              |                     |
| 3390.31.00  | Premiações Culturais, Artíst., Cient, Desportivas | 0,00          |              |                     |
| 3390.32.00  | Material de Distribuição Gratuita                 | 35.616,80     |              |                     |
| 3390.33.00  | Passagens e Despesas com Locomoção                | 2.221,40      |              |                     |
| 3390.36.00  | Outros Serviços de Terceiros - Pessoa Física      | 134.310,00    |              |                     |
| 3390.39.00  | Outros Serviços de Terceiros - Pessoa Jurídica    | 14.205,52     |              |                     |
| 3390.92.00  | Despesas de Exercícios Anteriores                 | 0,00          |              |                     |
| 4000.00.00  | DESPESAS DE CAPITAL                               |               | 0,00         | 0,00                |
| 4400.00.00  | INVESTIMENTOS                                     |               |              |                     |
| 4490.00.00  | Aplicações Diretas                                | 0,00          |              |                     |
| 4490.51.00  | Obras e Instalações                               | 0,00          |              |                     |
| 4490.52.00  | Equipamentos e Material Permanente                | 0,00          |              |                     |
|   |   |               | <b>TOTAL</b> | <b>472.120,10</b>   |

# Prefeitura Municipal de Boa Vista do Tupim

Estado da Bahia

Anexo 2, da Lei nº 4.320/64

Prefeitura Municipal de Boa Vista do Tupim

Exercício 2011

Natureza da Despesa Segundo as Categorias Econômicas

| Unidade Orçamentária: 02.10.01 Fundo Municipal de Assistência Social |  |               |              |                     |
|--|--|---------------|--------------|---------------------|
| Código   | Especificação                                  | Desdobramento | Elemento     | Categoria Econômica |
| 3000.00.00   | DESPESAS CORRENTES                             |               |              | 398.627,04          |
| 3100.00.00   | PESSOAL E ENCARGOS SOCIAIS                     |               | 0,00         |                     |
| 3190.00.00   | Aplicações Diretas                             | 0,00          |              |                     |
| 3190.04.00   | Contratação por Tempo Determinado              | 0,00          |              |                     |
| 3190.11.00   | Vencimentos e Vantagens Fixas - Pessoal Civil  | 0,00          |              |                     |
| 3190.13.00   | Obrigações Patronais                           | 0,00          |              |                     |
| 3190.92.00   | Despesas de Exercícios Anteriores              | 0,00          |              |                     |
| 3300.00.00   | OUTRAS DESPESAS CORRENTES                      |               | 398.627,04   |                     |
| 3350.00.00   |  | 0,00          |              |                     |
| 3350.43.00   | Subvenções Sociais                             | 0,00          |              |                     |
| 3390.00.00   | Aplicações Diretas                             | 398.627,04    |              |                     |
| 3390.30.00   | Material de Consumo                            | 56.525,88     |              |                     |
| 3390.32.00   | Material de Distribuição Gratuita              | 7.800,00      |              |                     |
| 3390.33.00   | Passagens e Despesas com Locomoção             | 1.400,00      |              |                     |
| 3390.36.00   | Outros Serviços de Terceiros - Pessoa Física   | 255.654,80    |              |                     |
| 3390.39.00   | Outros Serviços de Terceiros - Pessoa Jurídica | 77.246,36     |              |                     |
| 3390.92.00   | Despesas de Exercícios Anteriores              | 0,00          |              |                     |
| 4000.00.00   | DESPESAS DE CAPITAL                            |               |              | 1.499,23            |
| 4400.00.00   | INVESTIMENTOS                                  |               | 1.499,23     |                     |
| 4490.00.00   | Aplicações Diretas                             | 1.499,23      |              |                     |
| 4490.51.00   | Obras e Instalações                            | 0,00          |              |                     |
| 4490.52.00   | Equipamentos e Material Permanente             | 1.499,23      |              |                     |
| 4490.61.00   | Aquisição de Imóveis                           | 0,00          |              |                     |
|  |  |               | <b>TOTAL</b> | <b>400.126,27</b>   |



# Prefeitura Municipal de Boa Vista do Tupim

Estado da Bahia

Anexo 2, da Lei nº 4.320/64

Prefeitura Municipal de Boa Vista do Tupim

Exercício 2011

Natureza da Despesa Segundo as Categorias Econômicas

| Unidade Orçamentária: 02.10.02 - Fundo Muni. dos Direitos da Criança e Adolescente |  |               |              |                     |
|--|--|---------------|--------------|---------------------|
| Código   | Especificação                                  | Desdobramento | Elemento     | Categoria Econômica |
| 3000.00.00   | DESPESAS CORRENTES                             |               |              | 1.727,00            |
| 3100.00.00   | PESSOAL E ENCARGOS SOCIAIS                     |               | 0,00         |                     |
| 3190.00.00   | Aplicações Diretas                             | 0,00          |              |                     |
| 3190.11.00   | Vencimentos e Vantagens Fixas - Pessoal Civil  | 0,00          |              |                     |
| 3190.13.00   | Obrigações Patronais                           | 0,00          |              |                     |
| 3190.92.00   | Despesas de Exercícios Anteriores              | 0,00          |              |                     |
| 3300.00.00   | OUTRAS DESPESAS CORRENTES                      |               | 1.727,00     |                     |
| 3390.00.00   | Aplicações Diretas                             | 1.727,00      |              |                     |
| 3390.14.00   | Diária   | 0,00          |              |                     |
| 3390.30.00   | Material de Consumo                            | 42,00         |              |                     |
| 3390.32.00   | Material de Distribuição Gratuita              | 0,00          |              |                     |
| 3390.33.00   | Passagens e Despesas com Locomoção             | 1.050,00      |              |                     |
| 3390.36.00   | Outros Serviços de Terceiros - Pessoa Física   | 460,00        |              |                     |
| 3390.39.00   | Outros Serviços de Terceiros - Pessoa Jurídica | 175,00        |              |                     |
| 3390.92.00   | Despesas de Exercícios Anteriores              | 0,00          |              |                     |
| 4000.00.00   | DESPESAS DE CAPITAL                            |               |              | 0,00                |
| 4400.00.00   | INVESTIMENTOS                                  |               | 0,00         |                     |
| 4490.00.00   | Aplicações Diretas                             | 0,00          |              |                     |
| 4490.51.00   | Obras e Instalações                            | 0,00          |              |                     |
| 4490.52.00   | Equipamentos e Material Permanente             | 0,00          |              |                     |
|  |  |               | <b>TOTAL</b> | <b>1.727,00</b>     |

# Prefeitura Municipal de Boa Vista do Tupim

Estado da Bahia

Anexo 2, da Lei nº 4.320/64

Prefeitura Municipal de Boa Vista do Tupim

Exercício 2011

Natureza da Despesa Segundo as Categorias Econômicas

| Unidade Orçamentária: 02.11.00 - Secretaria Munic. Educação, Cultura, Esportes e Lazer |  |               |              |                      |
|--|--|---------------|--------------|----------------------|
| Código   | Especificação                                      | Desdobramento | Elemento     | Categoria Econômica  |
| 3000.00.00   | DESPESAS CORRENTES                                 |               |              | 12.730.054,51        |
| 3100.00.00   | PESSOAL E ENCARGOS SOCIAIS                         |               | 7.498.435,90 |                      |
| 3190.00.00   | Aplicações Diretas                                 | 7.498.435,90  |              |                      |
| 3190.04.00   | Contratação por Tempo Determinado                  | 0,00          |              |                      |
| 3190.11.00   | Vencimentos e Vantagens Fixas - Pessoal Civil      | 7.175.572,40  |              |                      |
| 3190.13.00   | Obrigações Patronais                               | 322.863,50    |              |                      |
| 3190.14.00   | Outras Despesas Pessoal (Terceirização)            | 0,00          |              |                      |
| 3190.91.00   | Sentenças Judiciais                                | 0,00          |              |                      |
| 3190.92.00   | Despesas de Exercícios Anteriores                  | 0,00          |              |                      |
| 3190.94.00   | Indenizações e Restituições Trabalhistas           | 0,00          |              |                      |
| 3300.00.00   | OUTRAS DESPESAS CORRENTES                          |               | 5.288.618,61 |                      |
| 3350.00.00   |  | 2.769,06      |              |                      |
| 3350.43.00   | Subvenções Sociais                                 | 2.769,06      |              |                      |
| 3390.00.00   | Aplicações Diretas                                 | 5.288.849,55  |              |                      |
| 3390.14.00   | Diárias - Civil                                    | 11.710,00     |              |                      |
| 3390.18.00   | Auxílio Financeiro a Estudantes                    | 0,00          |              |                      |
| 3390.30.00   | Material de Consumo                                | 1.197.001,10  |              |                      |
| 3390.31.00   | Premiações Culturais, Artist., Cient., Desportivas | 52,00         |              |                      |
| 3390.32.00   | Material de Distribuição Gratuita                  | 42.000,00     |              |                      |
| 3390.33.00   | Passagens e Despesas com Locomoção                 | 63.467,37     |              |                      |
| 3390.36.00   | Outros Serviços de Terceiros - Pessoa Física       | 158.172,51    |              |                      |
| 3390.37.00   | Locação de Mão-de-Obra                             | 0,00          |              |                      |
| 3390.38.00   | Arrendamento Mercantil                             | 0,00          |              |                      |
| 3390.39.00   | Outros Serviços de Terceiros - Pessoa Jurídica     | 3.812.531,90  |              |                      |
| 3390.47.00   | Obrigações Tributárias e Contributivas             | 0,00          |              |                      |
| 3390.92.00   | Despesas de Exercícios Anteriores                  | 3.914,67      |              |                      |
| 3390.93.00   | Indenizações e Restituições                        | 0,00          |              |                      |
| 4000.00.00   | DESPESAS DE CAPITAL                                |               | 2.864.215,09 | 2.882.091,78         |
| 4400.00.00   | INVESTIMENTOS                                      |               | 2.864.215,09 |                      |
| 4490.00.00   | Aplicações Diretas                                 | 2.864.215,09  |              |                      |
| 4490.51.00   | Obras e Instalações                                | 2.071.591,06  |              |                      |
| 4490.52.00   | Equipamentos e Material Permanente                 | 792.624,03    |              |                      |
| 4490.61.00   | Aquisição de Imóveis                               | 0,00          |              |                      |
| 4600.00.00   | AMORTIZAÇÃO DA DÍVIDA                              |               | 17.876,69    |                      |
| 4690.00.00   | Aplicações Diretas                                 | 17.876,69     |              |                      |
| 4690.71.00   | Principal da Dívida Contratual Resgatado           | 17.876,69     |              |                      |
|  |  |               | <b>TOTAL</b> | <b>15.672.146,29</b> |

# Prefeitura Municipal de Boa Vista do Tupim

Estado da Bahia  
 Prefeitura Municipal de Boa Vista do Tupim  
 Programa de Trabalho

Anexo 6, da Lei nº 4.320/64

Exercício 2011

| UNIDADE: 01.01.00 Câmara Municipal de Vereadores |   |                  |                   |                   |
|--|---|------------------|-------------------|-------------------|
| Código   | Especificação                                     | Projetos         | Atividades        | Total             |
| 01.000.0000.0000                                 | Legislativa                                       | 26.556,63        | 810.053,25        | 836.609,88        |
| 01.031.0001.1001                                 | Aquis. Const. Ampliação, Ref. e Aparel. do Prédio | 26,556.63        |                   | 26,556.63         |
| 01.059.0001.2001                                 | Exercício da Ação Legislativa-Agentes Políticos   |                  | 444.910,00        | 444.910,00        |
| 01.031.0001.2002                                 | Administração de Pessoal e Encargos               |                  | 81,903.75         | 81,903.75         |
| 01.031.0001.2003                                 | Manutenção das Atividades do Poder Legislativo    |                  | 283.239,50        | 283.239,50        |
| 04.000.0000.0000                                 | Administração                                     |                  | 449,95            | 449,95            |
| 04.131.0001.2004                                 | Encargos com a Delegação Oficial                  |                  | 449,95            | 449,95            |
| <b>TOTAL</b>                                     |   | <b>26.556,63</b> | <b>810.503,20</b> | <b>837.059,83</b> |

# Prefeitura Municipal de Boa Vista do Tupim

Estado da Bahia  
 Prefeitura Municipal de Boa Vista do Tupim  
 Programa de Trabalho

Anexo 6, da Lei nº 4.320/64

Exercício 2011

| UNIDADE: 02.01-00 Gabinete do Prefeito |   |             |                   |                   |
|--|---|-------------|-------------------|-------------------|
| Código                                 | Especificação                                   | Projetos    | Atividades        | Total             |
| 04.090.0000.0000                       | Administração                                   |             | 498.954,81        | 498.954,81        |
| 04.122.0052.2088                       | Manutenção dos Serviços do Gabinete do Prefeito |             | 451.254,12        | 451.254,12        |
| 04.131.0059.2089                       | Encargos com a Divulgação Oficial               |             | 47.700,69         | 47.700,69         |
| 06.000.0000.0000                       | Segurança Pública                               |             | 108,00            | 108,00            |
| 06.181.0010.2067                       | Manutenção da Guarda Municipal                  |             | 108,00            | 108,00            |
| <b>TOTAL</b>                           |   | <b>0,00</b> | <b>499.062,81</b> | <b>499.062,81</b> |

# Prefeitura Municipal de Boa Vista do Tupim

Estado da Bahia  
 Prefeitura Municipal de Boa Vista do Tupim  
 Programa de Trabalho

Anexo 6, da Lei nº 4.320/64

Exercício 2011

| UNIDADE: 02.02.00 Procuradoria Geral do Município |   |          |            |           |
|---|---|----------|------------|-----------|
| Código  | Especificação                                 | Projetos | Atividades | Total     |
| 02.000.0000.0000                                  | Judiciária                                    |          | 31.949.11  | 31.949.11 |
| 02.061.0010.2068                                  | Manutenção da Procuradoria Geral do Município |          | 31.949.11  | 31.949.11 |
| 02.061.0010.2069                                  | Coordenação das Ações Jurídicas               |          | 0.00       | 0.00      |
| TOTAL   |   | 0.00     | 31.949.11  | 31.949.11 |

# Prefeitura Municipal de Boa Vista do Tupim

Estado da Bahia  
 Prefeitura Municipal de Boa Vista do Tupim  
 Programa de Trabalho

Anexo 6, da Lei nº 4.320/64

Exercício 2011

| UNIDADE: 02.03.00- Controladoria Interna |                                     |          |            |          |
|--|-------------------------------------|----------|------------|----------|
| Código                                   | Especificação                       | Projetos | Atividades | Total    |
| 04.000.0000.0000                         | Administração                       |          | 1.950,00   | 1.950,00 |
| 04.124.0055.2045                         | Manutenção da Controladoria Interna |          | 1.950,00   | 1.950,00 |
| TOTAL                                    |                                     | 0,00     | 1.950,00   | 1.950,00 |

# Prefeitura Municipal de Boa Vista do Tupim

Estado da Bahia  
 Prefeitura Municipal de Boa Vista do Tupim  
 Programa de Trabalho

Anexo 6, da Lei nº 4.320/64

Exercício 2011

| UNIDADE: 02.04.00 - Secretaria Municipal de Administração |  |          |            |            |
|---|--|----------|------------|------------|
| Código  | Especificação                                    | Projetos | Atividades | Total      |
| 04.000.0000.0000  | Administração                                    |          | 972.401,78 | 972.401,78 |
| 04.122.0052.2070  | Manutenção Secretaria Municipal de Administração |          | 972.401,78 | 972.401,78 |
| 04.122.0052.2072  | Manutenção Dpto. Material, Patrimônio e Compras  |          | 0,00       | 0,00       |
| 04.128.0058.2071  | Manutenção Dpto. Recursos Humanos                |          | 0,00       | 0,00       |
| <b>TOTAL</b>  |  | 0,00     | 972.401,78 | 972.401,78 |

# Prefeitura Municipal de Boa Vista do Tupim

Estado da Bahia  
 Prefeitura Municipal de Boa Vista do Tupim  
 Programa de Trabalho

Anexo 6, da Lei nº 4.320/64

Exercício 2011

| UNIDADE: 02.05.00 Secretaria Municipal de Planejamento e Finanças |   |          |            |            |
|---|---|----------|------------|------------|
| Código  | Especificação   | Projetos | Atividades | Total      |
| 04.000.0000.0000  | Administração   | 0,00     | 168.008,83 | 168.008,83 |
| 04.122.0052.2007  | Contribuição para UPB e outros                        |          | 4.400,00   | 4.400,00   |
| 04.123.0054.2005  | Manut. Secretaria Munic. Planejamento e Finanças      |          | 81.482,28  | 81.482,28  |
| 04.123.0054.2006  | Manutenção da Contabilidade/Tesouraria                |          | 64.314,07  | 64.314,07  |
| 04.123.0054.2008  | Sentenças Judiciais - Precatórios                     |          | 17.812,48  | 17.812,48  |
| 04.129.0053.1018  | Informatização do Setor Tributário                    | 0,00     |            | 0,00       |
| 04.129.0060.1002  | Recadastramento Predial e Territorial                 | 0,00     |            | 0,00       |
| 11.000.0000.0000  | Trabalho  |          | 138.354,05 | 138.354,05 |
| 11.331.1310.2014  | Encargos com o PASEP                                  |          | 138.354,05 | 138.354,05 |
| 28.000.0000.0000  | Encargos Especiais                                    |          | 197.850,71 | 197.850,71 |
| 28.843.1302.2011  | Amortização do Parcelamento e Enc. da Dívida do F. C. |          | 0,00       | 0,00       |
| 28.843.1303.2012  | Amortização do Parcelamento com a COELBA              |          | 87.730,47  | 87.730,47  |
| 28.843.1303.2013  | Amortização de Débitos para com Parcelamento com E    |          | 24.648,62  | 24.648,62  |
| 28.843.1304.2009  | Amortização e Enc. da Dívida para com o INSS          |          | 85.471,62  | 85.471,62  |
| 28.843.1307.2010  | Parcelamento/Amortização e Enc. da Dívida com PASE    |          | 0,00       | 0,00       |
| 99.000.0000.0000  | Reserva de Contingência                               |          | 0,00       | 0,00       |
| 99.999.9999.9999  | Reserva de Contingência                               |          | 0,00       | 0,00       |
| <b>TOTAL</b>  |   | 0,00     | 504.213,59 | 504.213,59 |



# Prefeitura Municipal de Boa Vista do Tupim

Estado da Bahia  
 Prefeitura Municipal de Boa Vista do Tupim  
 Programa de Trabalho

Anexo 6, da Lei nº 4.320/64

Exercício 2011

| UNIDADE: 02.06.00. Secretaria Munic-Infra-Estrutura e Serv. Urbanos |   |                   |                     |                     |
|---|---|-------------------|---------------------|---------------------|
| Código  | Especificação                                   | Projetos          | Atividades          | Total               |
| 15.000.0000.0000  | Urbanismo                                       | 264.890.41        | 2.703.586.15        | 2.968.476.56        |
| 15.452.0501.1012  | Pavimentação de Logradouros Públicos            | 264.890.41        |                     | 264.890.41          |
| 15.452.0501.2037  | Recuperação de Logradouros Públicos             |                   | 40.789.25           | 40.789.25           |
| 15.452.0504.2040  | Manutenção da Limpeza Pública                   |                   | 1.478.991.44        | 1.478.991.44        |
| 15.452.1203.2038  | Manut-Sec Munic-Infra-Estrutura e Serv. Urbanos |                   | 1.183.805.46        | 1.183.805.46        |
| 16.000.0000.0000  | Habitação                                       | 234.414.94        | 3.943.05            | 238.357.99          |
| 16.482.0517.1013  | Reforma de Casas Populares                      | 234.414.94        |                     | 234.414.94          |
| 16.482.0517.2087  | Manutenção Programa Habitacional-Convênios      |                   | 3.943.05            | 3.943.05            |
| 17.000.0000.0000  | Saneamento                                      |                   | 172.973.30          | 172.973.30          |
| 17.512.0611.2036  | Manutenção do Saneamento Básico                 |                   | 172.973.30          | 172.973.30          |
| 20.000.0000.0000  | Agricultura                                     |                   | 7.280.90            | 7.280.90            |
| 20.605.0665.2043  | Manutenção de Mercados e Matadouros             |                   | 7,280.90            | 7,280.90            |
| 25.000.0000.0000  | Energia   | 0.00              | 397.227.06          | 397.227.06          |
| 25.752.0506.1011  | Extensão da Rede de Energia Elétrica            | 0.00              |                     | 0.00                |
| 25.752.0506.2041  | Manutenção dos Serviços de Iluminação Pública   |                   | 397.227.06          | 397.227.06          |
| <b>TOTAL</b>  |   | <b>499.305.35</b> | <b>3.285.010.46</b> | <b>3.784.315.81</b> |

# Prefeitura Municipal de Boa Vista do Tupim

Estado da Bahia  
 Prefeitura Municipal de Boa Vista do Tupim  
 Programa de Trabalho

Anexo 6, da Lei nº 4.320/64

Exercício 2011

| UNIDADE: 02.07.00 - Secretaria Municipal de Transportes |  |             |                   |                   |
|---|--|-------------|-------------------|-------------------|
| Código  | Especificação                                    | Projetos    | Atividades        | Total             |
| 26.000.0000.0000  | Transporte                                       | 0,00        | 844.271,65        | 844.271,65        |
| 26.782.0710.1014  | Ampliação da Malha Viária Municipal              | 0,00        |                   | 0,00              |
| 26.782.0740.1015  | Reequipamento de Estradas de Rodagens            | 0,00        |                   | 0,00              |
| 26.782.0710.2039  | Manutenção e Conservação de Estradas Vicinais    |             | 400.753,13        | 400.753,13        |
| 26.782.1202.2042  | Manutenção da Secretaria Municipal de Transporte |             | 443.518,52        | 443.518,52        |
| <b>TOTAL</b>  |  | <b>0,00</b> | <b>844.271,65</b> | <b>844.271,65</b> |

# Prefeitura Municipal de Boa Vista do Tupim

Estado da Bahia  
 Prefeitura Municipal de Boa Vista do Tupim  
 Programa de Trabalho

Anexo 6, da Lei nº 4.320/64

Exercício 2011

| UNIDADE: 02.08.00 - Secret.Munic. Agric. Rec.Hídricos Meio Ambiente |  |             |                   |                   |
|---|--|-------------|-------------------|-------------------|
| Código  | Especificação  | Projetos    | Atividades        | Total             |
| 18.000.0000.0000  | Gestão Ambiental                                     |             | 9.283,27          | 9.283,27          |
| 18.542.0618.2073  | Manutenção de Serviços Ligados ao Meio Ambiente      |             | 9.283,27          | 9.283,27          |
| 18.544.0621.2074  | Controle e Manutenção dos Recursos Hídricos          |             | 0,00              | 0,00              |
| 20.000.0000.0000  | Agricultura  | 0,00        | 105.590,37        | 105.590,37        |
| 20.601.0643.1016  | Incentivo ao AGRONEGÓCIO                             | 0,00        |                   | 0,00              |
| 20.601.0645.2044  | Serviços de Amparo ao Pequeno Produtor Agrícola      |             | 105.590,37        | 105.590,37        |
| 20.605.0659.2076  | Manut. Secret.Munic. Agric. Rec.Hídricos Meio Ambien |             | 0,00              | 0,00              |
| <b>TOTAL</b>  |  | <b>0,00</b> | <b>114.873,64</b> | <b>114.873,64</b> |

# Prefeitura Municipal de Boa Vista do Tupim

Estado da Bahia  
Prefeitura Municipal de Boa Vista do Tupim  
Programa de Trabalho

Anexo 6, da Lei nº 4.320/64

Exercício 2011

| UNIDADE: 02.09.00 - Secretaria Municipal de Saúde |  |             |                 |                 |
|---|--|-------------|-----------------|-----------------|
| Código  | Especificação                                      | Projetos    | Atividades      | Total           |
| 10.000.0000.0000                                  | Saúde  | 0.00        | 1.361.29        | 1.361.29        |
| 10.301.0125.2076                                  | Manutenção da Secretaria Municipal de Saúde        |             | 1.361.29        | 1.361.29        |
| 10.302.0210.1009                                  | Const.de Hospitais e P.de Saúde / FMS Rec.Próprios | 0.00        |                 | 0.00            |
| 10.302.0210.1010                                  | Reeq.de Hospitais e P.de Saúde / FMS Rec.Próprios  | 0.00        |                 | 0.00            |
|   | <b>TOTAL</b>                                       | <b>0.00</b> | <b>1.361.29</b> | <b>1.361.29</b> |

# Prefeitura Municipal de Boa Vista do Tupim

Estado da Bahia  
 Prefeitura Municipal de Boa Vista do Tupim  
 Programa de Trabalho

Anexo 6, da Lei nº 4.320/64

Exercício 2011

| UNIDADE: 02-09-01-Fundo Municipal de Saúde |  |          |              |              |
|--|--|----------|--------------|--------------|
| Código                                     | Especificação                                      | Projetos | Atividades   | Total        |
| 10.000.0000.0000                           | Saúde  |          | 3.780.201,38 | 3.780.201,38 |
| 10.301.1315.2057                           | Manutenção Programas Saúde Família / PSF - Estado  |          | 22.430,00    | 22.430,00    |
| 10.302.0210.2024                           | Manutenção do Fundo Municipal de Saúde - Recursos  |          | 3.123.541,09 | 3.123.541,09 |
| 10.302.0210.2025                           | Manutenção Serviços Hospitalares e Ambulatoriais   |          | 461.158,26   | 461.158,26   |
| 10.302.0210.2026                           | Manutenção do Fundo Municipal de Saúde / Outros Co |          | 169.786,39   | 169.786,39   |
| 10.302.0210.2058                           | Manut. Programas de Saúde - Convênio União         |          | 0,00         | 0,00         |
| 10.302.0210.2059                           | Manutenção Programas Saúde - Convênio Estado       |          | 3.285,64     | 3.285,64     |
| <b>TOTAL</b>                               |  | 0,00     | 3.780.201,38 | 3.780.201,38 |

# Prefeitura Municipal de Boa Vista do Tupim

Estado da Bahia  
 Prefeitura Municipal de Boa Vista do Tupim  
 Programa de Trabalho

Anexo 6, da Lei nº 4.320/64

Exercício 2011

| UNIDADE: 02.09.02 FMS-Atenção Básica |   |          |              |              |
|--------------------------------------|---|----------|--------------|--------------|
| Código                               | Especificação                                     | Projetos | Atividades   | Total        |
| 10.000.0000.0000                     | Saúde   |          | 2.346.821,47 | 2.346.821,47 |
| 10.301.0209.2084                     | Manutenção de Compensação de Especificidades      |          | 0,00         | 0,00         |
| 10.301.1315.2026                     | Manutenção do Piso de Atenção Básica Fixo / PAB-F |          | 1.439.434,16 | 1.439.434,16 |
| 10.301.1315.2027                     | Manutenção dos Agentes Comunitários de Saúde -    |          | 598.683,51   | 598.683,51   |
| 10.301.1315.2055                     | Manut. do Programa Saúde da Família - SF          |          | 159.743,80   | 159.743,80   |
| 10.301.1315.2056                     | Manutenção Programa Saúde Bucal                   |          | 148.960,00   | 148.960,00   |
| TOTAL                                |   | 0,00     | 2.346.821,47 | 2.346.821,47 |

# Prefeitura Municipal de Boa Vista do Tupim

Estado da Bahia  
 Prefeitura Municipal de Boa Vista do Tupim  
 Programa de Trabalho

Anexo 6, da Lei nº 4.320/64

Exercício 2011

| UNIDADE: 02.09.03 FMS-Assistência Farmacêutica |   |          |            |           |
|--|---|----------|------------|-----------|
| Código   | Especificação                               | Projetos | Atividades | Total     |
| 10.000.0000.0000                               | Saúde                                       |          | 90,401.63  | 90,401.63 |
| 10.301.1317.2054                               | Manut. do Programa Assistência Farmacêutica |          | 90,401.63  | 90,401.63 |
|  | TOTAL                                       | 0,00     | 90,401.63  | 90,401.63 |

# Prefeitura Municipal de Boa Vista do Tupim

Estado da Bahia  
Prefeitura Municipal de Boa Vista do Tupim  
Programa de Trabalho

Anexo 6, da Lei nº 4.320/64

Exercício 2011

| UNIDADE: 02.09.04 FMS-Vigilância em Saúde |   |             |                   |                   |
|---|---|-------------|-------------------|-------------------|
| Código                                    | Especificação                                     | Projetos    | Atividades        | Total             |
| 10.000.0000.0000                          | Saúde   |             | 111.832,95        | 111.832,95        |
| 10.301.1316.2051                          | Manut.Ações Estruturantes em Vigilância Sanitária |             | 1.580,00          | 1,580.00          |
| 10.301.1316.2053                          | Manut. Ações FMS - Teto Financeiro Vlg. Saúde     |             | 110.252,95        | 110.252,95        |
| 10.301.1316.2090                          | Manutenção PFVPS                                  |             | 0,00              | 0,00              |
| 10.305.0245.2083                          | Manutenção de Campanhas de Vacinação              |             | 0,00              | 0,00              |
|   | <b>TOTAL</b>                                      | <b>0,00</b> | <b>111.832,95</b> | <b>111.832,95</b> |



# Prefeitura Municipal de Boa Vista do Tupim

Estado da Bahia  
 Prefeitura Municipal de Boa Vista do Tupim  
 Programa de Trabalho

Anexo 6, da Lei nº 4.320/64

Exercício 2011

| UNIDADE: 02-09-05 FMS-Média e Alta Compl. Ambulatorial e Hospitalar |   |          |            |           |
|---|---|----------|------------|-----------|
| Código  | Especificação                               | Projetos | Atividades | Total     |
| 10.000.0000.0000  | Saúde                                       |          | 65,298.00  | 65,298.00 |
| 10.302.0210.2082  | Manutenção do CEO- Centro de Especialidades |          | 65,298.00  | 65,298.00 |
| <b>TOTAL:</b>   |   | 0,00     | 65,298.00  | 65,298.00 |

# Prefeitura Municipal de Boa Vista do Tupim

Estado da Bahia  
 Prefeitura Municipal de Boa Vista do Tupim  
 Programa de Trabalho

Anexo 6, da Lei nº 4.320/64

Exercício 2011

| UNIDADE: 02.10.00 Secret.Munic.Assist.Social.Prom.Trabalho/Cidadania |   |             |                   |                   |
|--|---|-------------|-------------------|-------------------|
| Código   | Especificação                                       | Projetos    | Atividades        | Total             |
| 08.006.0000.0000   | Assistência Social                                  |             | 472.120,10        | 472.120,10        |
| 08.241.0120.2034   | Manutenção dos Serviços de Assistência ao Idoso     |             | 0,00              | 0,00              |
| 08.243.0126.2032   | Manut.Ações SocioEducativas/Apoio Famílias/crianças |             | 0,00              | 0,00              |
| 08.244.1203.2029   | Manut.Secret.Mun.Assist.Social.Prom.Trab.Cidadania  |             | 431.963,10        | 431.963,10        |
| 08.306.0250.2035   | Distribuição de Cestas Básicas                      |             | 40.157,00         | 40.157,00         |
| <b>TOTAL</b>   |   | <b>0,00</b> | <b>472.120,10</b> | <b>472.120,10</b> |

# Prefeitura Municipal de Boa Vista do Tupim

Estado da Bahia  
 Prefeitura Municipal de Boa Vista do Tupim  
 Programa de Trabalho

Anexo 6, da Lei nº 4.320/64  
 Exercício 2011

| UNIDADE: 02.10.01 Fundo Municipal de Assistência Social |   |          |            |            |
|---|---|----------|------------|------------|
| Código  | Especificação                                   | Projetos | Atividades | Total      |
| 08.000.0000.0000  | Assistência Social                              |          | 400.126,27 | 400.126,27 |
| 08.243.0123.2031  | Manutenção do PETI                              |          | 0,00       | 0,00       |
| 08.244.0125.2033  | Manut. do Fundo Municipal de Assistência Social |          | 10.060,00  | 10.060,00  |
| 08.244.0125.2061  | Manut. Programa Bolsa Família                   |          | 79.264,83  | 79.264,83  |
| 08.244.0125.2062  | Manut. do Programa PBT-Piso Básico Transição    |          | 0,00       | 0,00       |
| 08.244.0125.2063  | Manut. do CRAS-Centro Ref. Assist. Social/FNAS  |          | 161.062,36 | 161.062,36 |
| 08.244.0125.2064  | Manut. Programas Assist. Social-Convênio União  |          | 7.810,00   | 7.810,00   |
| 08.244.0125.2065  | Manut. Programas Assist. Social-Convênio Estado |          | 0,00       | 0,00       |
| 08.244.0125.2066  | Manutenção Programa Projovem                    |          | 141.929,08 | 141.929,08 |
| <b>TOTAL</b>  |   | 0,00     | 400.126,27 | 400.126,27 |

# Prefeitura Municipal de Boa Vista do Tupim

Estado da Bahia  
 Prefeitura Municipal de Boa Vista do Tupim  
 Programa de Trabalho

Anexo 6, da Lei nº 4.320/64  
 Exercício 2011

| UNIDADE: 02.10.02 Fundo Muni. dos Direitos da Criança e Adolescente |  |          |            |          |
|---|--|----------|------------|----------|
| Código  | Especificação  | Projetos | Atividades | Total    |
| 08.000.0000.0000  | Assistencia Social                                       |          | 1.727,00   | 1.727,00 |
| 08.243.0011.2081  | Manutenção do Fundo Direitos da Criança e do Adolescente |          | 0,00       | 0,00     |
| 08.243.0122.2030  | Manutenção do Conselho Tutelar da Criança e Adolescente  |          | 1.727,00   | 1.727,00 |
| <b>TOTAL</b>  |  | 0,00     | 1.727,00   | 1.727,00 |

# Prefeitura Municipal de Boa Vista do Tupim

Estado da Bahia

Anexo 7, da Lei nº 4.320/64

Prefeitura Municipal de Boa Vista do Tupim

Exercício 2011

| PROGRAMA DE TRABALHO DO GOVERNO  |   |           |              |              |
|--|---|-----------|--------------|--------------|
| DEMONSTRATIVO DE FUNÇÕES, SUBFUNÇÕES E PROGRAMAS E POR PROJETOS E ATIVIDADES |   |           |              |              |
| Código   | Especificação   | Projetos  | Atividades   | TOTAL        |
| 01.000.0000.0000   | Legislativa   | 26.556.63 | 810.053.25   | 836.609.88   |
| 01.031.0000.0000   | Ação Legislativa  | 26.556.63 | 810.053.25   | 836.609.88   |
| 01.031.0001.0000   | Ação Legislativa  | 26.556.63 | 810.053.25   | 836.609.88   |
| 01.031.0001.1001   | Aquis. Const. Ampliação, Ref. e Aparel. do Prédio       | 26.556.63 |              | 26.556.63    |
| 01.031.0001.2001   | Exercício da Ação Legislativa-Agêntes Políticos         |           | 444.910.00   | 444.910.00   |
| 01.031.0001.2002   | Administração de Pessoal e Encargos                     |           | 81.903.75    | 81.903.75    |
| 01.031.0001.2003   | Manutenção das Atividades do Poder Legislativo          |           | 283.239.50   | 283.239.50   |
| 02.000.0000.0000   | Judiciária  |           | 31.949.11    | 31.949.11    |
| 02.061.0000.0000   | Ação Judiciária   |           | 31.949.11    | 31.949.11    |
| 02.061.0010.0000   | Defesa da Ordem Jurídica                                |           | 31.949.11    | 31.949.11    |
| 02.061.0010.2068   | Manutenção da Procuradoria Geral do Município           |           | 31.949.11    | 31.949.11    |
| 04.000.0000.0000   | Administração   |           | 1.641,765.37 | 1,641,765.37 |
| 04.122.0000.0000   | Administração Geral                                     |           | 1,428,055.90 | 1,428,055.90 |
| 04.122.0052.0000   | Administração Geral                                     |           | 1,428,055.90 | 1,428,055.90 |
| 04.122.0052.2007   | Contribuição para UPB e outros                          |           | 4.400.00     | 4.400.00     |
| 04.122.0052.2070   | Manutenção Secretaria Municipal de Administração        |           | 972,401.78   | 972,401.78   |
| 04.122.0052.2088   | Manutenção dos Serviços do Gabinete do Prefeito         |           | 451,254.12   | 451,254.12   |
| 04.123.0000.0000   | Administração Financeira                                |           | 163,608.83   | 163,608.83   |
| 04.123.0054.0000   | Administração Financeira                                |           | 163,608.83   | 163,608.83   |
| 04.123.0054.2005   | Manut.Secretaria Munic. Planejamento e Finanças         |           | 81,482.28    | 81,482.28    |
| 04.123.0054.2006   | Manutenção da Contabilidade/Tesouraria                  |           | 64,314.07    | 64,314.07    |
| 04.123.0054.2008   | Sentenças Judiciais - Precatórios                       |           | 17,812.48    | 17,812.48    |
| 04.124.0000.0000   | Controle Interno  |           | 1,950.00     | 1,950.00     |
| 04.124.0055.0000   | Controle interno  |           | 1,950.00     | 1,950.00     |
| 04.124.0055.2045   | Manutenção da Controladoria Interna                     |           | 1,950.00     | 1,950.00     |
| 04.131.0000.0000   | Comunicação Social                                      |           | 48,150.64    | 48,150.64    |
| 04.131.0059.0000   | Comunicação Social                                      |           | 48,150.64    | 48,150.64    |
| 04.131.0059.2004   | Encargos com a Divulgação Oficial                       |           | 449.95       | 449.95       |
| 04.131.0059.2089   | Encargos com a Divulgação Oficial                       |           | 47,700.69    | 47,700.69    |
| 06.000.0000.0000   | Segurança Pública                                       |           | 108.00       | 108.00       |
| 06.181.0000.0000   | Policariamento  |           | 108.00       | 108.00       |
| 06.181.0010.0000   | Defesa da Ordem Jurídica                                |           | 108.00       | 108.00       |
| 06.181.0010.2067   | Manutenção da Guarda Municipal                          |           | 108.00       | 108.00       |
| 08.000.0000.0000   | Assistência Social                                      |           | 873,973.37   | 873,973.37   |
| 08.243.0000.0000   | Assistência à Criança e ao Adolescente                  |           | 1,727.00     | 1,727.00     |
| 08.243.0122.0000   | Amparo Assistencial à Criança e ao Adolescente          |           | 1,727.00     | 1,727.00     |
| 08.243.0122.2030   | Manutenção do Conselho Tutelar da Criança e Adolescente |           | 1,727.00     | 1,727.00     |
| 08.243.0126.0000   | Atenção à Criança de 0 a 4 anos                         |           | 0.00         | 0.00         |
| 08.243.0126.2032   | Manut.Ações SócioEducativas Apoio Famílias/Crianças     |           | 0.00         | 0.00         |
| 08.244.0000.0000   | Assistência Comunitária                                 |           | 832,089.37   | 832,089.37   |
| 08.244.0125.0000   | Assistência a Comunidades                               |           | 400,126.27   | 400,126.27   |
| 08.244.0125.2033   | Manut. do Fundo Municipal de Assistência Social         |           | 10,060.00    | 10,060.00    |
| 08.244.0125.2061   | Manut. Programa Bolsa Família                           |           | 79,264.83    | 79,264.83    |

# Prefeitura Municipal de Boa Vista do Tupim

Estado da Bahia

Anexo 7, da Lei nº 4.320/64

Prefeitura Municipal de Boa Vista do Tupim

Exercício 2011

| PROGRAMA DE TRABALHO DO GOVERNO  |  |            |               |               |
|--|--|------------|---------------|---------------|
| DEMONSTRATIVO DE FUNÇÕES, SUBFUNÇÕES E PROGRAMAS E POR PROJETOS E ATIVIDADES |  |            |               |               |
| Código   | Especificação  | Projetos   | Atividades    | TOTAL         |
| 08.244.0125.2062   | Manut. do Programa PBT-Piso Básico Transição             |            | 0,00          | 0,00          |
| 08.244.0125.2063   | Manut. do CRAS-Centro Ref. Assist. Social/ENAS           |            | 161.062,36    | 161.062,36    |
| 08.244.0125.2064   | Manut. Programas Assist. Social-Convênio União           |            | 7,810,00      | 7,810,00      |
| 08.244.0125.2066   | Manutenção Programa F. Jovem                             |            | 141.929,08    | 141.929,08    |
| 08.244.1203.0000   | Serviços Administrativos Gerais                          |            | 431,963,10    | 431,963,10    |
| 08.244.1203.2029   | Manut. Secret. Mun. Assist. Social Prom. Trab. Cidadania |            | 431,963,10    | 431,963,10    |
| 08.306.0000.0000   | Alimentação e Nutrição                                   |            | 40,157,00     | 40,157,00     |
| 08.306.0250.0000   | Assistência Alimentar e Nutricional                      |            | 40,157,00     | 40,157,00     |
| 08.306.0250.2035   | Distribuição de Cestas Básicas                           |            | 40,157,00     | 40,157,00     |
| 10.000.0000.0000   | Saúde  |            | 6.395.916,72  | 6.395.916,72  |
| 10.301.0000.0000   | Atenção Básica   |            | 2.572,847,34  | 2.572,847,34  |
| 10.301.0125.0000   | Assistência a Comunidades                                |            | 1,361,29      | 1,361,29      |
| 10.301.0125.2078   | Manutenção da Secretaria Municipal de Saúde              |            | 1,361,29      | 1,361,29      |
| 10.301.1315.0000   | Atenção Básica   |            | 2.369,251,47  | 2.369,251,47  |
| 10.301.1315.2026   | Manutenção do Piso de Atenção Básica Fixo / PAB-F        |            | 1,439,434,16  | 1,439,434,16  |
| 10.301.1315.2027   | Manutenção dos Agentes Comunitários de Saúde             |            | 598,683,51    | 598,683,51    |
| 10.301.1315.2055   | Manut. do Programa Saúde da Família - SF                 |            | 159,743,80    | 159,743,80    |
| 10.301.1315.2056   | Manutenção Programa Saúde Bucal                          |            | 148,960,00    | 148,960,00    |
| 10.301.1315.2057   | Manutenção Programas Saúde Família / PSF - Estad         |            | 22,430,00     | 22,430,00     |
| 10.301.1315.0000   | Vigilância em Saúde                                      |            | 111,832,95    | 111,832,95    |
| 10.301.1316.2051   | Manut. Ações Estruturantes em Vigilância Sanitária       |            | 1,580,00      | 1,580,00      |
| 10.301.1316.2053   | Manut. Ações TFVS - Teto Financeiro Vig. Saúde           |            | 110,252,95    | 110,252,95    |
| 10.301.1317.0000   | Assistência Farmacêutica                                 |            | 90,401,63     | 90,401,63     |
| 10.301.1317.2051   | Manut. do Programa Assistência Farmacêutica              |            | 90,401,63     | 90,401,63     |
| 10.302.0000.0000   | Assistência Hospitalar e Ambulatorial                    |            | 3,823,069,38  | 3,823,069,38  |
| 10.302.0210.0000   | Atendimento Ambulatorial, Emergencial e Hospitalar       |            | 3,823,069,38  | 3,823,069,38  |
| 10.302.0210.2024   | Manutenção do Fundo Municipal de Saúde- Recursos         |            | 3,123,541,09  | 3,123,541,09  |
| 10.302.0210.2025   | Manutenção Serviços Hospitalares e Ambulatoriais         |            | 461,158,26    | 461,158,26    |
| 10.302.0210.2028   | Manutenção do Fundo Municipal de Saúde / Outros C        |            | 169,786,39    | 169,786,39    |
| 10.302.0210.2059   | Manutenção Programas Saúde - Convênio Estado             |            | 3,285,64      | 3,285,64      |
| 10.302.0210.2082   | Manutenção do CEO- Centro de Especialidades              |            | 65,298,00     | 65,298,00     |
| 11.000.0000.0000   | Trabalho   |            | 138,354,05    | 138,354,05    |
| 11.331.0000.0000   | Proteção e Benefícios ao Trabalhador                     |            | 138,354,05    | 138,354,05    |
| 11.331.1310.0000   | Contrab. p. o Prog. de Formação de Patr. do Servidor     |            | 138,354,05    | 138,354,05    |
| 11.331.1310.2014   | Encargos com o PASEP                                     |            | 138,354,05    | 138,354,05    |
| 12.000.0000.0000   | Educação   |            | 12.979,277,36 | 12.979,277,36 |
| 12.306.0000.0000   | Alimentação e Nutrição                                   |            | 571,450,47    | 571,450,47    |
| 12.306.0251.0000   | Alimentação Escolar                                      |            | 571,450,47    | 571,450,47    |
| 12.306.0251.2021   | Manutenção da Merenda Escolar / PNAE- FNDE               |            | 311,250,65    | 311,250,65    |
| 12.306.0251.2060   | Manut. Merenda Escolar / Recursos Próprios               |            | 260,199,82    | 260,199,82    |
| 12.361.0000.0000   | Ensino Fundamental                                       |            | 10,990,311,80 | 10,990,311,80 |
| 12.361.0403.0000   | Ensino Fundamental                                       |            | 1,300,087,96  | 1,300,087,96  |
| 12.361.0403.1004   | Reforma / Ampliação de Prédios Escolares                 | 229,836,13 |               | 229,836,13    |

**Prefeitura Municipal de Boa Vista do Tupim**

Estado da Bahia

Anexo 7, da Lei nº 4.320/64

Prefeitura Municipal de Boa Vista do Tupim

Exercício 2011

| PROGRAMA DE TRABALHO DO GOVERNO  |  |              |              |              |
|--|--|--------------|--------------|--------------|
| DEMONSTRATIVO DE FUNÇÕES, SUBFUNÇÕES E PROGRAMAS E POR PROJETOS E ATIVIDADES |  |              |              |              |
| Código   | Especificação                                    | Projetos     | Atividades   | TOTAL        |
| 12.361.0403.1019   | Aquisição de Veículo                             | 622.000,00   |              | 622.000,00   |
| 12.361.0403.1020   | Construção Quadra Escolar Coberta                | 448.251,83   |              | 448.251,83   |
| 12.361.0403.2017   | Manutenção do FUNDEB 40% FUNDAMENTAL             |              | 3.846.619,43 | 3.846.619,43 |
| 12.361.0403.2018   | Manutenção do Ensino Fundamental                 |              | 461.895,16   | 461.895,16   |
| 12.361.0403.2023   | Manutenção do Programa Dinheiro Direto na Escola |              | 20.096,63    | 20.096,63    |
| 12.361.0403.2046   | Manutenção do Programa Salário-Educação          |              | 395.317,02   | 395.317,02   |
| 12.361.0403.2049   | Manut. Prog. de Educação - Convênio União        |              | 0,00         | 0,00         |
| 12.361.0403.2050   | Manut. Prog. de Educação - Convênio Estado       |              | 7.466,03     | 7.466,03     |
| 12.361.0403.2077   | Manutenção do FUNDEB 60% FUNDAMENTAL             |              | 6.168.543,13 | 6.168.543,13 |
| 12.361.0407.0000   | Transporte Escolar para o Ensino Fundamental     | 482.699,95   | 90.374,40    | 573.074,35   |
| 12.361.0407.1007   | Aquisição e Manutenção de Transporte             | 482.699,95   |              | 482.699,95   |
| 12.361.0407.2048   | Manutenção do Transporte Escolar Estado          |              | 90.374,40    | 90.374,40    |
| 12.365.0000.0000   | Educação Infantil                                | 1.329.376,52 | 305.350,66   | 1.634.727,18 |
| 12.365.0401.0000   | Educação Infantil                                | 1.329.376,52 |              | 1.634.727,18 |
| 12.365.0401.1021   | Construção Creche                                |              |              | 1.329.376,52 |
| 12.365.0401.2020   | Manutenção do Ensino Pré-Escolar                 |              | 1.780,83     | 1.780,83     |
| 12.365.0401.2079   | Manut. FUNDEB 60% EDUCAÇÃO INFANTIL              |              | 305.569,83   | 305.569,83   |
| 12.365.0401.2079   | Manut. FUNDEB 40% EDUCAÇÃO INFANTIL              |              | 0,00         | 0,00         |
| 13.000.0000.0000   | Cultura  |              | 441.343,65   | 441.343,65   |
| 13.392.0000.0000   | Difusão Cultural                                 |              |              | 441.343,65   |
| 13.392.0473.0000   | Difusão Cultural                                 |              | 441.343,65   | 441.343,65   |
| 13.392.0473.2016   | Festividades Cívicas / Ações Culturais           |              | 441.343,65   | 441.343,65   |
| 15.000.0000.0000   | Urbanismo  | 264.890,41   | 2.703.586,15 | 2.968.476,56 |
| 15.452.0000.0000   | Serviços Urbanos                                 | 264.890,41   |              | 2.968.476,56 |
| 15.452.0501.0000   | Vias e Logradouros Urbanos                       | 264.890,41   | 40.789,25    | 305.679,66   |
| 15.452.0501.1012   | Pavimentação de Logradouros Públicos             | 264.890,41   |              | 264.890,41   |
| 15.452.0501.2037   | Recuperação de Logradouros Públicos              |              | 40.789,25    | 40.789,25    |
| 15.452.0504.0000   | Serviços de Limpeza Urbana                       |              | 1.478.991,44 | 1.478.991,44 |
| 15.452.0604.2040   | Manutenção da Limpeza Pública                    |              | 1.478.991,44 | 1.478.991,44 |
| 15.452.1203.0000   | Serviços Administrativos Gerais                  |              | 1.183.805,46 | 1,183,805,46 |
| 15.452.1203.2033   | Manut. Sec. Mun. Infra-Estrutura e Serv. Urbanos |              | 1,183,805,46 | 1,183,805,46 |
| 16.000.0000.0000   | Habitação  | 234.414,94   | 3.943,05     | 238.357,99   |
| 16.482.0000.0000   | Habitação Urbana                                 | 234.414,94   |              | 238.357,99   |
| 16.482.0517.0000   | Melhoria de Condições de Habitações Urbanas      | 234.414,94   | 3.943,05     | 238.357,99   |
| 16.482.0517.1013   | Reforma de Casas Populares                       | 234.414,94   |              | 234.414,94   |
| 16.482.0517.2087   | Manutenção Programa Habitacional-Convênios       |              | 3.943,05     | 3.943,05     |
| 17.000.0000.0000   | Saneamento                                       |              | 172.973,30   | 172.973,30   |
| 17.512.0000.0000   | Saneamento Básico Urbano                         |              |              | 172.973,30   |
| 17.512.0611.0000   | Saneamento Básico Urbano                         |              | 172.973,30   | 172.973,30   |
| 17.512.0611.2036   | Manutenção do Saneamento Básico                  |              | 172.973,30   | 172.973,30   |
| 18.000.0000.0000   | Gestão Ambiental                                 |              | 9.283,27     | 9.283,27     |
| 18.542.0000.0000   | Controle Ambiental                               |              |              | 9.283,27     |
| 18.542.0618.0000   | Norm. e Fiscalização de Condições Ambientais     |              | 9.283,27     | 9.283,27     |

# Prefeitura Municipal de Boa Vista do Tupim

Estado da Bahia

Anexo 7, da Lei nº 4.320/64

Prefeitura Municipal de Boa Vista do Tupim

Exercício 2011

| PROGRAMA DE TRABALHO DO GOVERNO  |  |                     |                      |                      |
|--|--|---------------------|----------------------|----------------------|
| DEMONSTRATIVO DE FUNÇÕES, SUBFUNÇÕES E PROGRAMAS E POR PROJETOS E ATIVIDADES |  |                     |                      |                      |
| Código   | Especificação                                      | Projetos            | Atividades           | TOTAL                |
| 18.542.0618.2073   | Manutenção de Serviços Ligados ao Meio Ambiente    |                     | 9,283.27             | 9,283.27             |
| 18.544.0000.0000   | Recursos Hídricos                                  |                     | 0.00                 | 0.00                 |
| 18.544.0621.0000   | Conservação e Preservação de Recursos Hídricos     |                     | 0.00                 | 0.00                 |
| 18.544.0621.2074   | Controle e Manutenção dos Recursos Hídricos        |                     | 0.00                 | 0.00                 |
| 20.000.0000.0000   | Agricultura  |                     | 112,871.27           | 112,871.27           |
| 20.601.0000.0000   | Promoção da Produção Vegetal                       |                     | 105,590.37           | 105,590.37           |
| 20.601.0645.0000   | Amparo ao Pequeno Produtor Agrícola                |                     | 105,590.37           | 105,590.37           |
| 20.601.0645.2044   | Serviços de Amparo ao Pequeno Produtor Agrícola    |                     | 105,590.37           | 105,590.37           |
| 20.605.0000.0000   | Abastecimento                                      |                     | 7,280.90             | 7,280.90             |
| 20.605.0665.0000   | Mercados e Matadouros                              |                     | 7,280.90             | 7,280.90             |
| 20.605.0665.2043   | Manutenção de Mercados e Matadouros                |                     | 7,280.90             | 7,280.90             |
| 25.000.0000.0000   | Energia  |                     | 397,227.06           | 397,227.06           |
| 25.752.0000.0000   | Energia Elétrica                                   |                     | 397,227.06           | 397,227.06           |
| 25.752.0506.0000   | Iluminação Pública                                 |                     | 397,227.06           | 397,227.06           |
| 25.752.0506.2041   | Manutenção dos Serviços de Iluminação Pública      |                     | 397,227.06           | 397,227.06           |
| 26.000.0000.0000   | Transporte   |                     | 844,271.65           | 844,271.65           |
| 26.782.0000.0000   | Transporte Rodoviário                              |                     | 844,271.65           | 844,271.65           |
| 26.782.0710.0000   | Estradas Vicinais                                  |                     | 400,753.13           | 400,753.13           |
| 26.782.0710.2039   | Manutenção e Conservação de Estradas Vicinais      |                     | 400,753.13           | 400,753.13           |
| 26.782.1202.0000   | Serviços de Transporte                             |                     | 443,518.52           | 443,518.52           |
| 26.782.1202.2042   | Manutenção da Secretaria Municipal de Transporte   |                     | 443,518.52           | 443,518.52           |
| 27.000.0000.0000   | Desporto e Lazer                                   | 145,996.99          | 105,528.29           | 251,525.28           |
| 27.811.0000.0000   | Desporto de Rendimento                             | 145,996.99          |                      | 145,996.99           |
| 27.811.0720.0000   | Desporto de Rendimento                             | 145,996.99          |                      | 145,996.99           |
| 27.811.0720.1003   | Construção e Manutenção de Quadras Poliesportivas  | 145,996.99          |                      | 145,996.99           |
| 27.812.0000.0000   | Desporto Comunitário                               |                     | 7,735.00             | 7,735.00             |
| 27.812.0720.0000   | Desporto de Rendimento                             |                     | 7,735.00             | 7,735.00             |
| 27.812.0720.2085   | Manutenção do do Estádio de Futebol                |                     | 7,735.00             | 7,735.00             |
| 27.813.0000.0000   | Lazer  |                     | 97,793.29            | 97,793.29            |
| 27.813.0720.0000   | Desporto de Rendimento                             |                     | 97,793.29            | 97,793.29            |
| 27.813.0720.2015   | Manut.de Ações do Esporte e Lazer                  |                     | 97,793.29            | 97,793.29            |
| 28.000.0000.0000   | Encargos Especiais                                 |                     | 197,850.71           | 197,850.71           |
| 28.843.0000.0000   | Serviço da Dívida Interna                          |                     | 197,850.71           | 197,850.71           |
| 28.843.1303.0000   | Serviço da Div. Int.Contr.o/Entid.Não Financeiras  |                     | 112,379.09           | 112,379.09           |
| 28.843.1303.2012   | Amortização do Parcelamento com a COELBA           |                     | 87,730.47            | 87,730.47            |
| 28.843.1303.2013   | Amortização de Débitos para com Parcelamento com   |                     | 24,646.62            | 24,646.62            |
| 28.843.1304.0000   | Serviço da Dívida Interna com a Previdência Social |                     | 85,471.62            | 85,471.62            |
| 28.843.1304.2009   | Amortização e Enc. da Dívida para com o INSS       |                     | 85,471.62            | 85,471.62            |
| 28.843.1307.0000   | Serviço da Dívida Interna com o PASEP              |                     | 0.00                 | 0.00                 |
| 28.843.1307.2010   | Parcelamento/Amortização e Enc. da Dívida com PA   |                     | 0.00                 | 0.00                 |
|  | <b>TOTAL</b>                                       | <b>3,784,023.40</b> | <b>26,748,111.20</b> | <b>30,532,134.60</b> |



**Prefeitura Municipal de Boa Vista do Tupim**

Estado da Bahia

Anexo 8, da Lei nº 4.320/64

Prefeitura Municipal de Boa Vista do Tupim

Exercício 2011

| PROGRAMA DE TRABALHO DO GOVERNO   |  |              |               |               |
|---|--|--------------|---------------|---------------|
| DEMONSTRATIVO DA DESPESA POR FUNÇÕES, SUBFUNÇÕES E PROGRAMAS CONFORME O VÍNCULO COM OS RECURSOS |  |              |               |               |
| Código  | Especificação  | Ordinário    | Vinculado     | TOTAL         |
| 01.000.0000.0000  | Legislativa  | 836.609,88   |               | 836.609,88    |
| 01.031.0000.0000  | Ação Legislativa                                     | 836.609,88   |               | 836.609,88    |
| 01.031.0001.0000  | Ação Legislativa                                     | 836.609,88   |               | 836.609,88    |
| 02.000.0000.0000  | Judiciária   | 31.949,11    |               | 31.949,11     |
| 02.061.0000.0000  | Ação Judiciária                                      | 31.949,11    |               | 31.949,11     |
| 02.061.0010.0000  | Defesa da Ordem Jurídica                             | 31.949,11    |               | 31.949,11     |
| 04.000.0000.0000  | Administração  | 1.641.765,37 |               | 1.641.765,37  |
| 04.122.0000.0000  | Administração Geral                                  | 1.428.055,90 |               | 1.428.055,90  |
| 04.122.0002.0000  | Administração Geral                                  | 1.428.055,90 |               | 1.428.055,90  |
| 04.123.0000.0000  | Administração Financeira                             | 163.608,83   |               | 163.608,83    |
| 04.123.0001.0000  | Administração Financeira                             | 163.608,83   |               | 163.608,83    |
| 04.124.0000.0000  | Controle Interno                                     | 1.950,00     |               | 1.950,00      |
| 04.124.0055.0000  | Controle Interno                                     | 1.950,00     |               | 1.950,00      |
| 04.131.0000.0000  | Comunicação Social                                   | 48.150,64    |               | 48.150,64     |
| 04.131.0059.0000  | Comunicação Social                                   | 48.150,64    |               | 48.150,64     |
| 06.000.0000.0000  | Segurança Pública                                    | 108,00       |               | 108,00        |
| 06.131.0000.0000  | Policamento  | 108,00       |               | 108,00        |
| 06.181.0010.0000  | Defesa da Ordem Jurídica                             | 108,00       |               | 108,00        |
| 08.000.0000.0000  | Assistência Social                                   | 873.973,37   |               | 873.973,37    |
| 08.243.0000.0000  | Assistência à Criança e ao Adolescente               | 1.727,00     |               | 1.727,00      |
| 08.243.0122.0000  | Amparo Assistencial à Criança e ao Adolescente       | 1.727,00     |               | 1.727,00      |
| 08.243.0126.0000  | Atenção à Criança de 0 a 4 anos                      | 0,00         |               | 0,00          |
| 08.244.0000.0000  | Assistência Comunitária                              | 832.089,37   |               | 832.089,37    |
| 08.244.0125.0000  | Assistência a Comunidades                            | 400.126,27   |               | 400.126,27    |
| 08.244.1203.0000  | Serviços Administrativos Gerais                      | 431.963,10   |               | 431.963,10    |
| 08.306.0000.0000  | Alimentação e Nutrição                               | 40.157,00    |               | 40.157,00     |
| 08.306.0250.0000  | Assistência Alimentar e Nutricional                  | 40.157,00    |               | 40.157,00     |
| 10.000.0000.0000  | Saúde  |              | 6.395.916,72  | 6.395.916,72  |
| 10.301.0000.0000  | Atenção Básica                                       |              | 2.572.847,34  | 2.572.847,34  |
| 10.301.0125.0000  | Assistência a Comunidades                            |              | 1.361,29      | 1.361,29      |
| 10.301.1315.0000  | Atenção Básica                                       |              | 2.369.251,47  | 2.369.251,47  |
| 10.301.1316.0000  | Vigilância em Saúde                                  |              | 111.832,95    | 111.832,95    |
| 10.301.1317.0000  | Assistência Farmacêutica                             |              | 90.401,63     | 90.401,63     |
| 10.302.0000.0000  | Assistência Hospitalar e Ambulatorial                |              | 3.823.069,38  | 3.823.069,38  |
| 10.302.0210.0000  | Atendimento Ambulatorial, Emergencial e Hospitalar   |              | 3.823.069,38  | 3.823.069,38  |
| 11.000.0000.0000  | Trabalho   | 138.354,05   |               | 138.354,05    |
| 11.331.0000.0000  | Proteção e Benefícios ao Trabalhador                 | 138.354,05   |               | 138.354,05    |
| 11.331.1310.0000  | Contrib. p/ o Prog. de Formação de Patr. do Servidor | 138.354,05   |               | 138.354,05    |
| 12.000.0000.0000  | Educação   |              | 14.979.277,36 | 14.979.277,36 |
| 12.306.0000.0000  | Alimentação e Nutrição                               |              | 571.450,47    | 571.450,47    |
| 12.306.0251.0000  | Alimentação Escolar                                  |              | 571.450,47    | 571.450,47    |
| 12.361.0000.0000  | Ensino Fundamental                                   |              | 12.773.099,71 | 12.773.099,71 |
| 12.361.0403.0000  | Ensino Fundamental                                   |              | 12.200.025,36 | 12.200.025,36 |

# Prefeitura Municipal de Boa Vista do Tupim

Estado da Bahia

Anexo 8, da Lei nº 4.320/64

Prefeitura Municipal de Boa Vista do Tupim

Exercício 2011

| PROGRAMA DE TRABALHO DO GOVERNO   |  |              |              |              |
|---|--|--------------|--------------|--------------|
| DEMONSTRATIVO DA DESPESA POR FUNÇÕES, SUBFUNÇÕES E PROGRAMAS CONFORME O VÍNCULO COM OS RECURSOS |  |              |              |              |
| Código  | Especificação                                  | Ordinário    | Vinculado    | TOTAL        |
| 12.361.0407.0000  | Transporte Escolar para o Ensino Fundamental   |              | 573,074.35   | 573,074.35   |
| 12.365.0000.0000  | Educação Infantil                              |              | 1,634,727.18 | 1,634,727.18 |
| 12.365.0401.0000  | Educação Infantil                              |              | 1,634,727.18 | 1,634,727.18 |
| 13.000.0000.0000  | Cultura  | 441,343.65   |              | 441,343.65   |
| 13.392.0000.0000  | Difusão Cultural                               | 441,343.65   |              | 441,343.65   |
| 13.392.0473.0000  | Difusão Cultural                               | 441,343.65   |              | 441,343.65   |
| 15.000.0000.0000  | Urbanismo                                      | 2,968,476.56 |              | 2,968,476.56 |
| 15.452.0000.0000  | Serviços Urbanos                               | 2,968,476.56 |              | 2,968,476.56 |
| 15.452.0501.0000  | Vias e Logradouros Urbanos                     | 305,679.66   |              | 305,679.66   |
| 15.452.0504.0000  | Serviços de Limpeza Urbana                     | 1,478,991.44 |              | 1,478,991.44 |
| 15.452.1203.0000  | Serviços Administrativos Gerais                | 1,183,805.46 |              | 1,183,805.46 |
| 16.000.0000.0000  | Habitação                                      | 238,357.99   |              | 238,357.99   |
| 16.482.0000.0000  | Habitação Urbana                               | 238,357.99   |              | 238,357.99   |
| 16.482.0517.0000  | Melhoria de Condições de Habitações Urbanas    | 238,357.99   |              | 238,357.99   |
| 17.000.0000.0000  | Saneamento                                     | 172,973.30   |              | 172,973.30   |
| 17.512.0000.0000  | Saneamento Básico Urbano                       | 172,973.30   |              | 172,973.30   |
| 17.512.0611.0000  | Saneamento Básico Urbano                       | 172,973.30   |              | 172,973.30   |
| 18.000.0000.0000  | Gestão Ambiental                               | 9,283.27     |              | 9,283.27     |
| 18.542.0000.0000  | Controle Ambiental                             | 9,283.27     |              | 9,283.27     |
| 18.542.0618.0000  | Norm. e Fiscalização de Condições Ambientais   | 9,283.27     |              | 9,283.27     |
| 18.544.0000.0000  | Recursos Hídricos                              | 0.00         |              | 0.00         |
| 18.544.0621.0000  | Conservação e Preservação de Recursos Hídricos | 0.00         |              | 0.00         |
| 20.000.0000.0000  | Agricultura                                    | 112,871.27   |              | 112,871.27   |
| 20.601.0000.0000  | Promoção da Produção Vegetal                   | 105,590.37   |              | 105,590.37   |
| 20.601.0645.0000  | Amparo ao Pequeno Produtor Agrícola            | 105,590.37   |              | 105,590.37   |
| 20.605.0000.0000  | Abastecimento                                  | 7,280.90     |              | 7,280.90     |
| 20.605.0665.0000  | Mercados e Matadouros                          | 7,280.90     |              | 7,280.90     |
| 25.000.0000.0000  | Energia  | 397,227.06   |              | 397,227.06   |
| 25.752.0000.0000  | Energia Elétrica                               | 397,227.06   |              | 397,227.06   |
| 25.752.0506.0000  | Iluminação Pública                             | 397,227.06   |              | 397,227.06   |
| 26.000.0000.0000  | Transporte                                     | 844,271.65   |              | 844,271.65   |
| 26.782.0000.0000  | Transporte Rodoviário                          | 844,271.65   |              | 844,271.65   |
| 26.782.0710.0000  | Estradas Vicinais                              | 400,753.13   |              | 400,753.13   |
| 26.782.1202.0000  | Serviços de Transporte                         | 443,518.52   |              | 443,518.52   |
| 27.000.0000.0000  | Desporto e Lazer                               | 251,525.28   |              | 251,525.28   |
| 27.811.0000.0000  | Desporto de Rendimento                         | 145,996.99   |              | 145,996.99   |
| 27.811.0720.0000  | Desporto de Rendimento                         | 145,996.99   |              | 145,996.99   |
| 27.812.0000.0000  | Desporto Comunitário                           | 7,735.00     |              | 7,735.00     |
| 27.812.0720.0000  | Desporto de Rendimento                         | 7,735.00     |              | 7,735.00     |
| 27.813.0000.0000  | Lazer  | 97,793.29    |              | 97,793.29    |
| 27.813.0720.0000  | Desporto de Rendimento                         | 97,793.29    |              | 97,793.29    |
| 28.000.0000.0000  | Encargos Especiais                             | 197,850.71   |              | 197,850.71   |
| 28.843.0000.0000  | Serviço da Dívida Interna                      | 197,850.71   |              | 197,850.71   |

# Prefeitura Municipal de Boa Vista do Tupim

Estado da Bahia

Anexo 8, da Lei nº 4.320/64

Prefeitura Municipal de Boa Vista do Tupim

Exercício 2011

| PROGRAMA DE TRABALHO DO GOVERNO   |  |                      |                     |                      |
|---|--|----------------------|---------------------|----------------------|
| DEMONSTRATIVO DA DESPESA POR FUNÇÕES, SUBFUNÇÕES E PROGRAMAS CONFORME O VÍNCULO COM OS RECURSOS |  |                      |                     |                      |
| Código  | Especificação  | Ordinário            | Vinculado           | TOTAL                |
| 28.843.1303.0000  | Serviço da Div. Int. Contr. e Entid. Não Financeiras | 112.379,09           |                     | 112.379,09           |
| 28.843.1304.0000  | Serviço da Dívida Interna com a Previdência Social   | 85.471,62            |                     | 85.471,62            |
| <b>TOTAL</b>  |  | <b>21.375.194,08</b> | <b>9.156.940,52</b> | <b>30.532.134,60</b> |

# Prefeitura Municipal de Boa Vista do Tupim

Estado da Bahia

Anexo 9, da Lei nº 4.320/64

Prefeitura Municipal de Boa Vista do Tupim

Demonstrativo da Despesa por Órgãos e Funções

Exercício 2011

| DEMONSTRATIVO DA DESPESA POR ORGAOS E FUNÇÕES |         |                   |                  |                     |                     |                 |
|---|---------|-------------------|------------------|---------------------|---------------------|-----------------|
| Órgãos  | Funções | Legislativa       | Judiciária       | Essencial à Justiça | Administração       | Defesa Nacional |
| Camara Municipal de Vereadores                |         | 836.609,88        | 0,00             | 0,00                | 499,95              | 0,00            |
| Gabinete do Prefeito                          |         | 0,00              | 0,00             | 0,00                | 498.954,81          | 0,00            |
| Procuradoria Geral do Município               |         | 0,00              | 31.949,11        | 0,00                | 0,00                | 0,00            |
| Controladoria Interna                         |         | 0,00              | 0,00             | 0,00                | 1.950,00            | 0,00            |
| Secretaria Municipal de Administração         |         | 0,00              | 0,00             | 0,00                | 972.401,78          | 0,00            |
| Secretaria Municipal de Planejamento e        |         | 0,00              | 0,00             | 0,00                | 168.008,83          | 0,00            |
| Secretaria Munic. Infra-Estrutura e Serv.     |         | 0,00              | 0,00             | 0,00                | 0,00                | 0,00            |
| Secretaria Municipal de Transportes           |         | 0,00              | 0,00             | 0,00                | 0,00                | 0,00            |
| Secret. Munic. Agric. Rec. Hídricos Meio      |         | 0,00              | 0,00             | 0,00                | 0,00                | 0,00            |
| Secretaria Municipal de Saúde                 |         | 0,00              | 0,00             | 0,00                | 0,00                | 0,00            |
| Fundo Municipal de Saúde                      |         | 0,00              | 0,00             | 0,00                | 0,00                | 0,00            |
| FMS-Atenção Básica                            |         | 0,00              | 0,00             | 0,00                | 0,00                | 0,00            |
| FMS-Assistência Farmacêutica                  |         | 0,00              | 0,00             | 0,00                | 0,00                | 0,00            |
| FMS-Vigilância em Saúde                       |         | 0,00              | 0,00             | 0,00                | 0,00                | 0,00            |
| FMS-Media e Alta Compl. Ambulatorial e        |         | 0,00              | 0,00             | 0,00                | 0,00                | 0,00            |
| Secret. Munic. Assist. Social                 |         | 0,00              | 0,00             | 0,00                | 0,00                | 0,00            |
| Fundo Municipal de Assistência Social         |         | 0,00              | 0,00             | 0,00                | 0,00                | 0,00            |
| Fundo Muni. dos Direitos da Criança e         |         | 0,00              | 0,00             | 0,00                | 0,00                | 0,00            |
| Secretaria                                    |         | 0,00              | 0,00             | 0,00                | 0,00                | 0,00            |
| <b>TOTAL</b>                                  |         | <b>836.609,88</b> | <b>31.949,11</b> | <b>0,00</b>         | <b>1.641.765,37</b> | <b>0,00</b>     |

# Prefeitura Municipal de Boa Vista do Tupim

Estado da Bahia  
 Prefeitura Municipal de Boa Vista do Tupim  
 Demonstrativo da Despesa por Órgãos e Funções

Anexo 9, da Lei nº 4.320/64

Exercício 2011

| DEMONSTRATIVO DA DESPESA POR ORGAOS E FUNCOES |         |                   |                     |                    |                    |                     |
|---|---------|-------------------|---------------------|--------------------|--------------------|---------------------|
| Orgãos  | Funções | Segurança Pública | Relações Exteriores | Assistência Social | Previdência Social | Saúde               |
| Camara Municipal de Vereadores                |         | 0,00              | 0,00                | 0,00               | 0,00               | 0,00                |
| Gabinete do Prefeito                          |         | 108,00            | 0,00                | 0,00               | 0,00               | 0,00                |
| Procuradoria Geral do Município               |         | 0,00              | 0,00                | 0,00               | 0,00               | 0,00                |
| Controladoria Interna                         |         | 0,00              | 0,00                | 0,00               | 0,00               | 0,00                |
| Secretaria Municipal de Administração         |         | 0,00              | 0,00                | 0,00               | 0,00               | 0,00                |
| Secretaria Municipal de Planejamento e        |         | 0,00              | 0,00                | 0,00               | 0,00               | 0,00                |
| Secretaria Munic-Infra-Estrutura e Serv       |         | 0,00              | 0,00                | 0,00               | 0,00               | 0,00                |
| Secretaria Municipal de Transportes           |         | 0,00              | 0,00                | 0,00               | 0,00               | 0,00                |
| Secret.Munic. Agric. Rec.Hídricos Meio        |         | 0,00              | 0,00                | 0,00               | 0,00               | 0,00                |
| Secretaria Municipal de Saúde                 |         | 0,00              | 0,00                | 0,00               | 0,00               | 1,361,29            |
| Fundo Municipal de Saúde                      |         | 0,00              | 0,00                | 0,00               | 0,00               | 3,780,201,38        |
| FMS-Atenção Básica                            |         | 0,00              | 0,00                | 0,00               | 0,00               | 2,346,821,47        |
| FMS-Assistência Farmacêutica                  |         | 0,00              | 0,00                | 0,00               | 0,00               | 90,401,63           |
| FMS-Vigilância em Saúde                       |         | 0,00              | 0,00                | 0,00               | 0,00               | 111,832,95          |
| FMS-Média e Alta Compl. Ambulatorial e        |         | 0,00              | 0,00                | 0,00               | 0,00               | 65,298,00           |
| Secret Munic.Assist.Social                    |         | 0,00              | 0,00                | 472,120,10         | 0,00               | 0,00                |
| Fundo Municipal de Assistência Social         |         | 0,00              | 0,00                | 400,126,27         | 0,00               | 0,00                |
| Fundo Munl. dos Direitos da Criança e         |         | 0,00              | 0,00                | 1,727,00           | 0,00               | 0,00                |
| Secretaria                                    |         | 0,00              | 0,00                | 0,00               | 0,00               | 0,00                |
| <b>TOTAL</b>                                  |         | <b>108,00</b>     | <b>0,00</b>         | <b>873,973,37</b>  | <b>0,00</b>        | <b>6,395,916,72</b> |

# Prefeitura Municipal de Boa Vista do Tupim

Estado da Bahia  
 Prefeitura Municipal de Boa Vista do Tupim  
 Demonstrativo da Despesa por Órgãos e Funções

Anexo 9, da Lei nº 4.320/64

Exercício 2011

| DEMONSTRATIVO DA DESPESA POR ÓRGÃOS E FUNÇÕES |         |            |               |            |                       |              |
|---|---------|------------|---------------|------------|-----------------------|--------------|
| Órgãos  | Funções | Trabalho   | Educação      | Cultura    | Direitos da Cidadania | Urbanismo    |
| Câmara Municipal de Vereadores                |         | 0,00       | 0,00          | 0,00       | 0,00                  | 0,00         |
| Gabinete do Prefeito                          |         | 0,00       | 0,00          | 0,00       | 0,00                  | 0,00         |
| Procuradoria Geral do Município               |         | 0,00       | 0,00          | 0,00       | 0,00                  | 0,00         |
| Controladoria Interna                         |         | 0,00       | 0,00          | 0,00       | 0,00                  | 0,00         |
| Secretaria Municipal de Administração         |         | 0,00       | 0,00          | 0,00       | 0,00                  | 0,00         |
| Secretaria Municipal de Planejamento e        |         | 138.354,05 | 0,00          | 0,00       | 0,00                  | 0,00         |
| Secretaria Munic. Infra-Estrutura e Serv      |         | 0,00       | 0,00          | 0,00       | 0,00                  | 2.968.476,56 |
| Secretaria Municipal de Transportes           |         | 0,00       | 0,00          | 0,00       | 0,00                  | 0,00         |
| Secret. Munic. Agric. Rec.Hídricos.Meio       |         | 0,00       | 0,00          | 0,00       | 0,00                  | 0,00         |
| Secretaria Municipal de Saúde                 |         | 0,00       | 0,00          | 0,00       | 0,00                  | 0,00         |
| Fundo Municipal de Saúde                      |         | 0,00       | 0,00          | 0,00       | 0,00                  | 0,00         |
| FMS-Atenção Básica                            |         | 0,00       | 0,00          | 0,00       | 0,00                  | 0,00         |
| FMS-Assistência Farmacêutica                  |         | 0,00       | 0,00          | 0,00       | 0,00                  | 0,00         |
| FMS-Vigilância em Saúde                       |         | 0,00       | 0,00          | 0,00       | 0,00                  | 0,00         |
| FMS-Média e Alta Compl. Ambulatorial e        |         | 0,00       | 0,00          | 0,00       | 0,00                  | 0,00         |
| Secret. Munic. Assist. Social                 |         | 0,00       | 0,00          | 0,00       | 0,00                  | 0,00         |
| Fundo Municipal de Assistência Social         |         | 0,00       | 0,00          | 0,00       | 0,00                  | 0,00         |
| Fundo Munt. dos Direitos da Criança e         |         | 0,00       | 0,00          | 0,00       | 0,00                  | 0,00         |
| Secretaria                                    |         | 0,00       | 14.979.277,36 | 441.343,65 | 0,00                  | 0,00         |
| <b>TOTAL</b>                                  |         | 138.354,05 | 14.979.277,36 | 441.343,65 | 0,00                  | 2.968.476,56 |

# Prefeitura Municipal de Boa Vista do Tupim

Estado da Bahia  
 Prefeitura Municipal de Boa Vista do Tupim  
 Demonstrativo da Despesa por Órgãos e Funções

Anexo 9, da Lei nº 4.320/64  
 Exercício 2011

| DEMONSTRATIVO DA DESPESA POR ORGAOS E FUNCOES |         |            |            |                  |                      |             |
|---|---------|------------|------------|------------------|----------------------|-------------|
| Órgãos  | Funções | Habitação  | Saneamento | Gestão Ambiental | Ciência e Tecnologia | Agricultura |
| Camara Municipal de Vereadores                |         | 0.00       | 0.00       | 0.00             | 0.00                 | 0.00        |
| Gabinete do Prefeito                          |         | 0.00       | 0.00       | 0.00             | 0.00                 | 0.00        |
| Procuradoria Geral do Município               |         | 0.00       | 0.00       | 0.00             | 0.00                 | 0.00        |
| Controladoria Interna                         |         | 0.00       | 0.00       | 0.00             | 0.00                 | 0.00        |
| Secretaria Municipal de Administração         |         | 0.00       | 0.00       | 0.00             | 0.00                 | 0.00        |
| Secretaria Municipal de Planejamento e        |         | 0.00       | 0.00       | 0.00             | 0.00                 | 0.00        |
| Secretaria Munic.Infra-Estrutura e Serv.      |         | 238.357,99 | 172.973,30 | 0.00             | 0.00                 | 7.280,90    |
| Secretaria Municipal de Transportes           |         | 0.00       | 0.00       | 0.00             | 0.00                 | 0.00        |
| Secret.Munic.Agro-Rec.Hídricos.Meio           |         | 0.00       | 0.00       | 9.283,27         | 0.00                 | 105.590,37  |
| Secretaria Municipal de Saúde                 |         | 0.00       | 0.00       | 0.00             | 0.00                 | 0.00        |
| Fundo Municipal de Saúde                      |         | 0.00       | 0.00       | 0.00             | 0.00                 | 0.00        |
| FMS-Atenção Básica                            |         | 0.00       | 0.00       | 0.00             | 0.00                 | 0.00        |
| FMS-Assistência Farmacêutica                  |         | 0.00       | 0.00       | 0.00             | 0.00                 | 0.00        |
| FMS-Vigilância em Saúde                       |         | 0.00       | 0.00       | 0.00             | 0.00                 | 0.00        |
| FMS-Média e Alta Compl. Ambulatorial e        |         | 0.00       | 0.00       | 0.00             | 0.00                 | 0.00        |
| Secret Munic.Assist.Social                    |         | 0.00       | 0.00       | 0.00             | 0.00                 | 0.00        |
| Fundo Municipal de Assistência Social         |         | 0.00       | 0.00       | 0.00             | 0.00                 | 0.00        |
| Fundo Muni. dos Direitos da Criança e         |         | 0.00       | 0.00       | 0.00             | 0.00                 | 0.00        |
| Secretaria                                    |         | 0.00       | 0.00       | 0.00             | 0.00                 | 0.00        |
| <b>TOTAL</b>                                  |         | 238.357,99 | 172.973,30 | 9.283,27         | 0.00                 | 112.871,27  |

# Prefeitura Municipal de Boa Vista do Tupim

Estado da Bahia

Anexo 9, da Lei nº 4.320/64

Prefeitura Municipal de Boa Vista do Tupim

Demonstrativo da Despesa por Órgãos e Funções

Exercício 2011

| DEMONSTRATIVO DA DESPESA POR ORGAOS E FUNCOES |         |                     |           |                     |              |            |
|---|---------|---------------------|-----------|---------------------|--------------|------------|
| Órgãos  | Funções | Organização Agrária | Indústria | Comércio e Serviços | Comunicações | Energia    |
| Câmara Municipal de Vereadores                |         | 0,00                | 0,00      | 0,00                | 0,00         | 0,00       |
| Gabinete do Prefeito                          |         | 0,00                | 0,00      | 0,00                | 0,00         | 0,00       |
| Procuradoria Geral do Município               |         | 0,00                | 0,00      | 0,00                | 0,00         | 0,00       |
| Controladoria Interna                         |         | 0,00                | 0,00      | 0,00                | 0,00         | 0,00       |
| Secretaria Municipal de Administração         |         | 0,00                | 0,00      | 0,00                | 0,00         | 0,00       |
| Secretaria Municipal de Planejamento e        |         | 0,00                | 0,00      | 0,00                | 0,00         | 0,00       |
| Secretaria Municipal Infra-Estrutura e Serv.  |         | 0,00                | 0,00      | 0,00                | 0,00         | 397.227,06 |
| Secretaria Municipal de Transportes           |         | 0,00                | 0,00      | 0,00                | 0,00         | 0,00       |
| Secret. Munic. Agric. Rec. Hídricos Meio      |         | 0,00                | 0,00      | 0,00                | 0,00         | 0,00       |
| Secretaria Municipal de Saúde                 |         | 0,00                | 0,00      | 0,00                | 0,00         | 0,00       |
| Fundo Municipal de Saúde                      |         | 0,00                | 0,00      | 0,00                | 0,00         | 0,00       |
| FMS-Atenção Básica                            |         | 0,00                | 0,00      | 0,00                | 0,00         | 0,00       |
| FMS-Assistência Farmacêutica                  |         | 0,00                | 0,00      | 0,00                | 0,00         | 0,00       |
| FMS-Vigilância em Saúde                       |         | 0,00                | 0,00      | 0,00                | 0,00         | 0,00       |
| FMS-Média e Alta Compl. Ambulatorial e        |         | 0,00                | 0,00      | 0,00                | 0,00         | 0,00       |
| Secret. Munic. Assist. Social                 |         | 0,00                | 0,00      | 0,00                | 0,00         | 0,00       |
| Fundo Municipal de Assistência Social         |         | 0,00                | 0,00      | 0,00                | 0,00         | 0,00       |
| Fundo Munl. dos Direitos da Criança e         |         | 0,00                | 0,00      | 0,00                | 0,00         | 0,00       |
| Secretaria                                    |         | 0,00                | 0,00      | 0,00                | 0,00         | 0,00       |
| <b>TOTAL</b>                                  |         | 0,00                | 0,00      | 0,00                | 0,00         | 397.227,06 |



# Prefeitura Municipal de Boa Vista do Tupim

Estado da Bahia

Anexo 9, da Lei nº 4.320/64

Prefeitura Municipal de Boa Vista do Tupim

Demonstrativo da Despesa por Órgãos e Funções

Exercício 2011

| DEMONSTRATIVO DA DESPESA POR ORGAOS E FUNÇÕES |         |            |                  |                    |                         |               |
|---|---------|------------|------------------|--------------------|-------------------------|---------------|
| Órgãos  | Funções | Transporte | Desporto e Lazer | Encargos Especiais | Reserva de Contingência | TOTAL         |
| Câmara Municipal de Vereadores                |         | 0,00       | 0,00             | 0,00               | 0,00                    | 537,059.83    |
| Gabinete do Prefeito                          |         | 0,00       | 0,00             | 0,00               | 0,00                    | 499,062.81    |
| Procuradoria-Ceral do Município               |         | 0,00       | 0,00             | 0,00               | 0,00                    | 31,949.11     |
| Controladoria Interna                         |         | 0,00       | 0,00             | 0,00               | 0,00                    | 1,950.00      |
| Secretaria Municipal de Administração         |         | 0,00       | 0,00             | 0,00               | 0,00                    | 972,401.78    |
| Secretaria Municipal de Planejamento e        |         | 0,00       | 0,00             | 197,850.71         | 0,00                    | 504,213.59    |
| Secretaria Munic. Infra-Estrutura e Serv      |         | 0,00       | 0,00             | 0,00               | 0,00                    | 3,784,315.61  |
| Secretaria Municipal de Transportes           |         | 844,271.65 | 0,00             | 0,00               | 0,00                    | 844,271.65    |
| Secret. Munic. Agric. Rec. Hídricos- Meio     |         | 0,00       | 0,00             | 0,00               | 0,00                    | 114,673.64    |
| Secretaria Municipal de Saúde                 |         | 0,00       | 0,00             | 0,00               | 0,00                    | 1,361.29      |
| Fundo Municipal de Saúde                      |         | 0,00       | 0,00             | 0,00               | 0,00                    | 3,789,201.38  |
| FMS-Atenção Básica                            |         | 0,00       | 0,00             | 0,00               | 0,00                    | 2,346,821.47  |
| FMS-Assistência Farmacêutica                  |         | 0,00       | 0,00             | 0,00               | 0,00                    | 90,401.63     |
| FMS-Vigilância em Saúde                       |         | 0,00       | 0,00             | 0,00               | 0,00                    | 111,832.95    |
| FMS-Media e Alta Compl. Ambulatorial e        |         | 0,00       | 0,00             | 0,00               | 0,00                    | 65,298.00     |
| Secret. Munic. Assist. Social                 |         | 0,00       | 0,00             | 0,00               | 0,00                    | 472,120.10    |
| Fundo Municipal de Assistência Social         |         | 0,00       | 0,00             | 0,00               | 0,00                    | 400,126.27    |
| Fundo Muni. dos Direitos da Criança e         |         | 0,00       | 0,00             | 0,00               | 0,00                    | 1,727.00      |
| Secretaria                                    |         | 0,00       | 251,526.28       | 0,00               | 0,00                    | 15,672,146.29 |
| <b>TOTAL</b>                                  |         | 844,271.65 | 251,526.28       | 197,850.71         | 0,00                    | 50,532,134.60 |

# Prefeitura Municipal de Boa Vista do Tupim

Estado da Bahia

Anexo 10, da Lei nº 4.320/64

Prefeitura Municipal de Boa Vista do Tupim

Exercício 2011

Comparativo da Receita Orçada com a Arrecadada

| Código     | Especificação                                    | Orçada        | Arrecadada    | Diferenças |            |
|------------|--|---------------|---------------|------------|------------|
|            |  |               |               | Para Mais  | Para Menos |
| 1000.00.00 | RECEITAS CORRENTES                               | 27.072.725,60 | 30.983.215,11 |            |            |
| 1100.00.00 | RECEITAS TRIBUTÁRIAS                             | 958.610,00    | 1.017.916,46  |            |            |
| 1110.00.00 | Impostos   | 917.326,00    | 1.002.290,21  |            |            |
| 1112.00.00 | Impostos sobre o Patrimônio e a Renda            | 481.369,00    | 527.431,06    |            |            |
| 1112.02.00 | ITBI   | 517.639,00    | 7.648,44      |            | 44.190,56  |
| 1112.04.00 | Imposto s/ a Renda e Prov.de Qualquer            | 393.122,00    | 433.933,87    |            |            |
| 1112.04.31 | Imposto de Renda Retido na Fonte                 | 393.122,00    | 105.089,84    |            | 288.032,16 |
| 1112.04.32 | Imposto de Renda Retido na Fonte - FMS           | 0,00          | 328.844,03    | 328.844,03 |            |
| 1112.08.00 | ITBI   | 36.403,00     | 85.848,75     | 49.445,75  |            |
| 1113.00.00 | Imposto sobre a Produção e a Circulação          | 435.957,00    | 474.859,15    |            |            |
| 1113.05.00 | Impostos s/ Serviços de Qualquer Natureza        | 435.957,00    | 474.859,15    |            |            |
| 1113.05.01 | ISS  | 104.990,00    | 298.889,82    | 193.899,82 |            |
| 1113.05.03 | ISS  | 330.967,00    | 48.316,44     |            | 282.650,56 |
| 1113.05.05 | ISS - FMS  | 0,00          | 127.652,89    | 127.652,89 |            |
| 1120.00.00 | Taxas  | 37.428,00     | 15.626,25     |            |            |
| 1121.00.00 | Taxa pelo Exercício do Poder de Polícia          | 35.840,00     | 11.626,25     |            |            |
| 1121.25.00 | Taxa de Licença p/ Localização e                 | 8.961,00      | 8.056,34      |            | 904,66     |
| 1121.26.00 | Taxa de Publicidade Comercial                    | 2.381,00      | 0,00          |            | 2.381,00   |
| 1121.28.00 | Taxa de Funcionamento em Horário Especial        | 2.381,00      | 0,00          |            | 2.381,00   |
| 1121.29.00 | Taxa de Licença p/ Execução de Obras             | 6.692,00      | 1.712,91      |            | 4.979,09   |
| 1121.31.00 | Taxa de Utilização de Área Pública - Feiras, etc | 15.425,00     | 1.857,00      |            | 13.568,00  |
| 1122.00.00 | Taxas pela Prestação de Serviços                 | 1.588,00      | 4.000,00      |            |            |
| 1122.01.00 | Compra de Edital                                 | 1.588,00      | 4.000,00      | 2.412,00   |            |
| 1130.00.00 | Contribuição de Melhoria                         | 3.856,00      | 0,00          |            | 3.856,00   |
| 1200.00.00 | RECEITA DE CONTRIBUIÇÕES                         | 7.600,00      | 0,00          |            |            |
| 1210.00.00 | Contribuições Sociais                            | 7.600,00      | 0,00          |            | 7.600,00   |
| 1300.00.00 | RECEITA PATRIMONIAL                              | 70.338,00     | 94.301,48     |            |            |
| 1310.00.00 | Receitas Imobiliárias                            | 4.537,00      | 0,00          |            | 4.537,00   |
| 1320.00.00 | Receitas de Valores Mobiliários                  | 61.200,00     | 94.301,48     | 33.101,48  |            |
| 1321.00.00 | Juros de Títulos de Renda                        | 2.220,00      | 94.301,48     |            |            |
| 1321.01.00 | Rendimentos de Aplicação                         | 12.111,00     | 93.350,27     | 81.239,27  |            |
| 1321.02.00 | Rendimento                                       | 1.009,00      | 971,21        |            | 37,79      |
| 1390.00.00 | Outras Receitas Patrimoniais                     | 2.381,00      | 0,00          |            | 2.381,00   |
| 1400.00.00 | RECEITA AGROPECUÁRIA                             | 4.762,00      | 0,00          |            |            |
| 1410.00.00 | Receita da Produção Vegetal                      | 2.381,00      | 0,00          |            | 2.381,00   |
| 1420.00.00 | Receita da Produção Animal e Derivados           | 2.381,00      | 0,00          |            | 2.381,00   |
| 1500.00.00 | RECEITA INDUSTRIAL                               | 4.537,00      | 0,00          |            |            |
| 1520.00.00 | Receita da Indústria de Transformação            | 4.537,00      | 0,00          |            | 4.537,00   |
| 1600.00.00 | RECEITAS DE SERVIÇOS                             | 396.338,00    | 403.076,68    |            |            |
| 1600.05.00 | Serviços de Saúde                                | 396.338,00    | 403.076,68    |            |            |
| 1600.05.01 | Serviços Hospitalares - AIH                      | 287.843,00    | 403.076,68    | 115.233,68 |            |
| 1600.05.10 | Serviços Ambulatoriais                           | 108.495,00    | 0,00          |            | 108.495,00 |
| 1700.00.00 | TRANSFERÊNCIAS CORRENTES                         | 25.469.849,01 | 29.452.498,32 |            |            |
| 1720.00.00 | Transferências Intergovernamentais               | 25.107.489,01 | 29.345.919,03 |            |            |
| 1721.00.00 | Transferências da União                          | 13.523.242,01 | 16.488.442,97 |            |            |
| 1721.01.00 | Participação na Receita da União                 | 9.419.473,00  | 12.302.260,48 |            |            |

**Prefeitura Municipal de Boa Vista do Tupim**

Estado da Bahia

Anexo 10, da Lei nº 4.320/64

Prefeitura Municipal de Boa Vista do Tupim

Comparativo da Receita Orçada com a Arrecadada

Exercício 2011

| Código     | Especificação                                | Orçada       | Arrecadada    | Diferenças   |            |
|------------|--|--------------|---------------|--------------|------------|
|            |  |              |               | Para Mais    | Para Menos |
| 1721.01.02 | Cota-Parte do EPM                            | 9.304.048,00 | 12.223.576,85 | 2.919.530,85 |            |
| 1721.01.05 | Cota-Parte ITR                               | 46.843,00    | 22.995,25     |              | 23.847,75  |
| 1721.01.13 | CIDE-Contribuição de Intervenção no Domínio  | 58.582,00    | 55.686,38     |              | 12.895,62  |
| 1721.09.00 | Outras Transferências da União               | 118.260,00   | 19.074,12     |              |            |
| 1721.09.01 | Demais Transferências da União               | 100.000,00   | 0,00          |              | 100.000,00 |
| 1721.09.02 | CEX-Comp. Financeira Esforço Exportador      | 18.260,00    | 19.074,12     | 814,12       |            |
| 1721.22.00 | Transferências da Compensação Financeira     | 131.464,00   | 164.682,72    |              |            |
| 1721.22.50 | Cota-parte Royalties Lei 9.478/97            | 16.000,00    | 10.737,13     |              | 5.262,87   |
| 1721.22.70 | Cota-parte do Fundo Especial do Petróleo-FEP | 115.464,00   | 153.945,59    | 38.481,59    |            |
| 1721.33.00 | Transferência de Recursos do Sistema Único   | 2.428.605,91 | 2.545.343,50  |              |            |
| 1721.33.01 | Programa PAB                                 | 354.926,16   | 380.239,25    | 25.313,09    |            |
| 1721.33.02 | Programa Vigilância Sanitária                | 11.341,00    | 9.434,18      |              | 1.906,82   |
| 1721.33.03 | Programa ACS                                 | 432.628,56   | 539.534,00    | 107.005,44   |            |
| 1721.33.04 | Programa TFVS                                | 64.525,58    | 45.543,54     |              | 18.982,04  |
| 1721.33.05 | Programa Assistência Farmacêutica            | 99.385,59    | 101.096,45    | 1.710,86     |            |
| 1721.33.06 | Programa PFS                                 | 981.504,00   | 897.450,00    |              | 84.054,00  |
| 1721.33.07 | Programa Saúde Bucal                         | 230.040,00   | 194.100,00    |              | 35.940,00  |
| 1721.33.08 | Programa Campanha de Vacinação               | 11.342,00    | 2.137,96      |              | 9.204,04   |
| 1721.33.09 | Programa CEO                                 | 84.348,00    | 79.200,00     |              | 5.148,00   |
| 1721.33.10 | Programa Compensação Especialidades          | 88.565,02    | 186.365,73    | 97.800,71    |            |
| 1721.33.11 | Programa PEVRS                               | 70.000,00    | 25.464,71     |              | 44.535,29  |
| 1721.33.12 | PSE  | 0,00         | 67.200,00     | 67.200,00    |            |
| 1721.33.13 | PROGRAMA DE REQUALIFICAÇÃO DE UBS            | 0,00         | 11.077,68     | 11.077,68    |            |
| 1721.33.14 | PMAQ - PROGRAMA DE MELHORIA DE               | 0,00         | 6.400,00      | 6.400,00     |            |
| 1721.34.00 | Transferências de Recursos para o FMS        | 292.287,20   | 382.041,31    |              |            |
| 1721.34.02 | Programa Bolsa Família                       | 81.515,95    | 87.182,11     | 5.666,16     |            |
| 1721.34.04 | PISO BÁSICO FIXO                             | 64.196,00    | 141.750,00    | 77.554,00    |            |
| 1721.34.05 | PETI   | 4.877,00     | 0,00          |              | 4.877,00   |
| 1721.34.06 | Projevem/FMS                                 | 95.329,25    | 130.650,00    | 34.320,75    |            |
| 1721.34.08 | PISO BÁSICO TRANSIÇÃO                        | 45.369,00    | 1.371,60      |              | 43.997,40  |
| 1721.34.09 | PISO BÁSICO VARIÁVEL                         | 0,00         | 21.087,60     | 21.087,60    |            |
| 1721.35.00 | Transferência de Recursos do FNDE            | 1.067.253,90 | 1.040.924,71  |              |            |
| 1721.35.01 | Transferência FNDE-Salário Educação          | 355.476,24   | 389.062,27    | 33.586,03    |            |
| 1721.35.02 | Transferência FNDE-PDDE                      | 21.311,00    | 19.763,40     |              | 1.547,60   |
| 1721.35.03 | Transferência FNDE-PNAE-Fundamental          | 309.473,04   | 252.744,09    |              | 56.729,04  |
| 1721.35.04 | Transferências do PNATE                      | 274.224,62   | 321.359,04    | 47.134,42    |            |
| 1721.35.05 | Transferência FNDE-PNAE-Creche               | 14.832,00    | 13.608,00     |              | 1.224,00   |
| 1721.35.06 | Transferência FNDE-PNAE-Pré Escola           | 48.000,00    | 32.562,00     |              | 15.438,00  |
| 1721.35.07 | Transferência FNDE-EJA                       | 44.237,00    | 11.826,00     |              | 32.411,00  |
| 1721.36.00 | Transf. Financ. do ICMS - Desoneração - LC   | 65.898,00    | 14.116,08     |              | 51.781,92  |
| 1722.00.00 | Transferências do Estado                     | 2.610.447,00 | 2.697.640,18  |              |            |
| 1722.01.00 | Participação na Receita do Estado            | 2.394.530,00 | 2.508.640,18  |              |            |
| 1722.01.01 | Cota-Parte do ICMS                           | 2.149.583,00 | 2.302.705,05  | 153.200,05   |            |
| 1722.01.02 | IPVA   | 30.510,00    | 51.602,78     | 21.092,78    |            |
| 1722.01.04 | Cota-Parte do IPI - Exportação (100%)        | 44.575,00    | 41.239,85     |              | 3.335,15   |
| 1722.01.05 | FIES - Fundo de Invest. Economico Social     | 101.280,00   | 110.713,18    | 9.433,18     |            |

# Prefeitura Municipal de Boa Vista do Tupim

Estado da Bahia

Anexo 10, da Lei nº 4.320/64

Prefeitura Municipal de Boa Vista do Tupim

Comparativo da Receita Orçada com a Arrecadada

Exercício 2011

| Código     | Especificação                                   | Orçada       | Arrecadada    | Diferenças   |            |
|------------|---|--------------|---------------|--------------|------------|
|            |   |              |               | Para Mais    | Para Menos |
| 1722.01.13 | CIDE  | 68.582,00    | 0,00          |              | 68.582,00  |
| 1722.01.15 | Fundo de Cultura da Bahia-FCBA (Lei             | 0,00         | 2.301,33      | 2.301,33     |            |
| 1722.09.00 | Outras Transferências do Estado                 | 100.000,00   | 0,00          |              |            |
| 1722.09.99 | Demais Transferências do Estado                 | 100.000,00   | 0,00          |              | 100.000,00 |
| 1722.33.00 | Transferências do Estado para Saúde             | 115.917,00   | 189.000,00    |              |            |
| 1722.33.01 | PFS-Incentivo Estadual                          | 115.917,00   | 189.000,00    | 73.083,00    |            |
| 1724.00.00 | Transferências Multigovernamentais              | 6.973.800,00 | 10.179.835,93 |              |            |
| 1724.01.00 | Transferências de Recursos do FUNDEB            | 7.974.241,00 | 7.971.987,74  |              | 2.253,26   |
| 1724.02.00 | Transferências da Complementação do FUNDEB      | 999.559,00   | 2.207.848,19  | 1.208.289,19 |            |
| 1760.00.00 | Transferências de Convênios                     | 362.360,00   | 106.579,29    |              |            |
| 1761.00.00 | Transferências de Convênios da União            | 141.711,00   | 0,00          |              |            |
| 1761.01.00 | Transferência de Convênio da União p/ Prog. de  | 57.144,50    | 0,00          |              | 57.144,50  |
| 1761.02.00 | Transferências para Programas de Educação       | 46.971,00    | 0,00          |              | 46.971,00  |
| 1761.03.00 | Transferências para Programas de Assist.        | 24.624,00    | 0,00          |              | 24.624,00  |
| 1761.99.00 | Outras Transferências de Convênios              | 12.971,50    | 0,00          |              | 12.971,50  |
| 1762.00.00 | Transferências de Convênios do Estado           | 220.649,00   | 106.579,29    |              |            |
| 1762.01.00 | Transferências de Convênios do Estado p/        | 57.144,50    | 0,00          |              | 57.144,50  |
| 1762.02.00 | Transferências de Convênios do Estado p/ Prog   | 133.520,00   | 106.579,29    |              |            |
| 1762.02.01 | Transferências de Convênios para Educação       | 98.247,00    | 15.680,00     |              | 82.567,00  |
| 1762.02.02 | Transferências de Convênios Transporte          | 35.273,00    | 90.899,29     | 55.626,29    |            |
| 1762.03.00 | Transferências para Programa Assistência        | 17.013,00    | 0,00          |              | 17.013,00  |
| 1762.99.00 | Outras Transferências de Convênios do Estado    | 12.971,50    | 0,00          |              | 12.971,50  |
| 1900.00.00 | OUTRAS RECEITAS CORRENTES                       | 160.691,59   | 15.422,17     |              |            |
| 1910.00.00 | Multas e Juros de Mora                          | 11.341,00    | 7.586,07      |              |            |
| 1911.00.00 | Multas e Juros de Mora dos Tributos             | 3.403,00     | 214,59        |              |            |
| 1911.38.00 | Multas e Juros de Mora do IPTU                  | 1.702,00     | 214,59        |              | 1.487,41   |
| 1911.39.00 | Multas e Juros de Mora do ITBI                  | 567,00       | 0,00          |              | 567,00     |
| 1911.40.00 | Multas e Juros de Mora - ISS                    | 1.134,00     | 0,00          |              | 1.134,00   |
| 1913.00.00 | Multas e Juros de Mora da Dívida Ativa Tributos | 3.250,00     | 204,02        |              |            |
| 1913.11.00 | Multas e Juros de Mora Dívida Ativa IPTU        | 1.134,00     | 204,02        |              | 929,98     |
| 1913.12.00 | Multas e Juros de Mora Dívida Ativa ITBI        | 567,00       | 0,00          |              | 567,00     |
| 1913.13.00 | Multas e Juros de Mora Dívida Ativa ISS         | 1.134,00     | 0,00          |              | 1.134,00   |
| 1913.14.00 | Multas e Juros de Mora da Dívida Ativa TLF      | 415,00       | 0,00          |              | 415,00     |
| 1919.00.00 | Multas de Outras Origens                        | 4.688,00     | 7.167,46      |              |            |
| 1919.48.01 | Multas TGM                                      | 0,00         | 7.167,46      | 7.167,46     |            |
| 1920.00.00 | Indenizações e Restituições                     | 73.839,00    | 586,54        |              |            |
| 1920.01.00 | Indenizações e Restituições - FMS               | 0,00         | 453,00        | 453,00       |            |
| 1921.00.00 | Indenizações                                    | 17.581,00    | 0,00          |              | 17.581,00  |
| 1922.00.00 | Restituições                                    | 56.258,00    | 133,54        |              | 56.124,46  |
| 1930.00.00 | Receita da Dívida Ativa                         | 17.922,00    | 1.599,31      |              |            |
| 1931.00.00 | Receita da Dívida Ativa Tributária              | 11.532,00    | 1.599,31      |              |            |
| 1931.11.00 | Receita da Dívida Ativa do IPTU                 | 3.970,00     | 1.599,31      |              | 2.370,69   |
| 1931.12.00 | Receita da Dívida Ativa do ITBI                 | 3.403,00     | 0,00          |              | 3.403,00   |
| 1931.13.00 | Receita da Dívida Ativa do ISS                  | 3.403,00     | 0,00          |              | 3.403,00   |
| 1931.14.00 | Receita da Dívida Ativa - TLF                   | 415,00       | 0,00          |              | 415,00     |
| 1931.99.00 | Receita da Dívida Ativa de Outros Tributos      | 341,00       | 0,00          |              | 341,00     |

# Prefeitura Municipal de Boa Vista do Tupim

Estado da Bahia

Anexo 10, da Lei nº 4.320/64

Prefeitura Municipal de Boa Vista do Tupim

Comparativo da Receita Orçada com a Arrecadada

Exercício 2011

| Código        | Especificação                                | Orçada               | Arrecadada           | Diferenças          |                     |
|---------------|--|----------------------|----------------------|---------------------|---------------------|
|               |  |                      |                      | Para Mais           | Para Menos          |
| 1932.00.00    | Receita da Dívida Ativa Não-Tributária       | 5.390,00             | 0,00                 |                     | 5.390,00            |
| 1990.00.00    | Receitas Diversas                            | 57.589,59            | 5.650,25             |                     |                     |
| 1999.01.01    | Receita de Correios - ECT                    | 3.961,00             | 5.609,82             |                     | 3.351,18            |
| 1990.01.02    | Receitas Expediente, Alvará e etc...         | 1.588,00             | 0,00                 |                     | 1.588,00            |
| 1990.99.00    | Outras Receitas Diversas                     | 47.040,59            | 40,43                |                     | 47.000,16           |
| 2000.00.00    | RECEITAS DE CAPITAL                          | 1.378.336,00         | 459.356,78           |                     |                     |
| 2100.00.00    | OPERAÇÕES DE CRÉDITO                         | 230.248,00           | 0,00                 |                     |                     |
| 2110.00.00    | Operações de Crédito Internas                | 230.248,00           | 0,00                 |                     | 230.248,00          |
| 2200.00.00    | ALIENAÇÃO DE BENS                            | 301.704,00           | 29.110,00            |                     |                     |
| 2210.00.00    | Alienação de Bens Móveis                     | 176.598,00           | 29.110,00            |                     | 147.488,00          |
| 2220.00.00    | Alienação de Bens Imóveis                    | 125.106,00           | 0,00                 |                     | 125.106,00          |
| 2300.00.00    | AMORTIZAÇÃO DE EMPRÉSTIMOS                   | 157.090,00           | 0,00                 |                     |                     |
| 2310.00.00    | Amortização de Empréstimos                   | 157.090,00           | 0,00                 |                     | 157.090,00          |
| 2400.00.00    | TRANSFERÊNCIAS DE CAPITAL                    | 569.161,00           | 430.246,78           |                     |                     |
| 2470.00.00    | Transferências de Convênios                  | 569.161,00           | 430.246,78           |                     |                     |
| 2471.00.00    | Transf. de Convênios do União e suas         | 303.992,50           | 430.246,78           |                     |                     |
| 2471.01.00    | Transf. de Convênios da União p/ Prog. de    | 33.459,50            | 0,00                 |                     | 33.459,50           |
| 2471.02.00    | Transf. de Convênios para Educação           | 185.838,00           | 355.908,99           | 170.070,99          |                     |
| 2471.02.01    | PAC III - PROG. CONSTRUÇÃO DE QUADRAS        | 0,00                 | 89.908,99            | 89.908,99           |                     |
| 2471.02.02    | PAC II - PROG. PROINFANCIA CONSTRUÇÃO        | 0,00                 | 266.000,00           | 266.000,00          |                     |
| 2471.06.00    | Transferências de Convênios para o Social    | 17.014,00            | 0,00                 |                     | 17.014,00           |
| 2471.99.00    | Outras Transferências de Convênios da união  | 67.681,00            | 74.337,79            | 6.656,79            |                     |
| 2471.99.01    | Transferências de Conv. Pró Mun. Pequeno     | 0,00                 | 74.337,79            | 74.337,79           |                     |
| 2472.00.00    | Transf. de Convênios do Estado e suas        | 265.168,50           | 0,00                 |                     |                     |
| 2472.01.00    | Transf. de Convênios do Estado p/ o Prog     | 33.459,50            | 0,00                 |                     | 33.459,50           |
| 2472.02.00    | Transf. de Convênios para Educação           | 147.014,00           | 0,00                 |                     | 147.014,00          |
| 2472.06.00    | Transf. de Convênios para o Social           | 17.014,00            | 0,00                 |                     | 17.014,00           |
| 2472.99.00    | Outras Transferências de Convênios do Estado | 67.681,00            | 0,00                 |                     | 67.681,00           |
| 2500.00.00    | OUTRAS RECEITAS DE CAPITAL                   | 120.133,00           | 0,00                 |                     |                     |
| 2590.00.00    | Outras Receitas                              | 120.133,00           | 0,00                 |                     | 120.133,00          |
| 9700.00.00    | CONTA RETIFICADORA DO FUNDEB                 | 2.328.291,60         | 2.341.115,32         |                     |                     |
| 9721.00.00    | Dedução da Receita Resultante das            | 1.883.357,60         | 2.348.239,08         |                     |                     |
| 9721.01.02    | Dedução da Receita do FPM - FUNDEB           | 1.860.809,60         | 2.341.507,07         | 480.697,47          |                     |
| 9721.01.05    | Dedução de Receita para a Formação do        | 9.369,00             | 3.908,89             |                     | 5.460,11            |
| 9721.03.00    | Dedução de Receita para a Formação do        | 13.179,00            | 2.823,12             |                     | 10.355,88           |
| 9722.00.00    | Dedução da Receita Resultante das            | 444.934,00           | 470.876,24           |                     |                     |
| 9722.01.01    | Dedução da Receita para Formação do FUNDEB   | 429.917,00           | 456.987,99           | 27.070,99           |                     |
| 9722.01.02    | Dedução de Receita para Formação do FUNDEB   | 6.102,00             | 13.888,85            | 7.786,85            |                     |
| 9722.01.04    | Dedução da Receita para Formação do FUNDEB   | 8.915,00             | 0,00                 |                     | 8.915,00            |
| <b>TOTAIS</b> |  | <b>26.122.770,00</b> | <b>28.623.456,57</b> | <b>7.090.862,76</b> | <b>3.079.292,49</b> |

# Prefeitura Municipal de Boa Vista do Tupim

Estado da Bahia

Anexo 11, da Lei nº 4.320/64

Prefeitura Municipal de Boa Vista do Tupim

Comparativo da Despesa Autorizada com a Realizada

Exercício 2011

| TÍTULOS  | Autorizada         |                          |              | Realizada    | Diferenças |
|--|--------------------|--------------------------|--------------|--------------|------------|
|  | Créditos Orçam/Sup | Créditos Especiais/Extra | Total        |              |            |
| <b>Câmara Municipal de Vereadores</b>                    |                    |                          |              |              |            |
| Despesas Correntes                                       | 810,503.20         | 0.00                     | 810,503.20   | 810,503.20   | 0.00       |
| Despesas de Capital                                      | 26,556.63          | 0.00                     | 26,556.63    | 26,556.63    | 0.00       |
| SOMA   | 837,059.83         | 0.00                     | 837,059.83   | 837,059.83   | 0.00       |
| <b>Gabinete do Prefeito</b>                              |                    |                          |              |              |            |
| Despesas Correntes                                       | 497,893.58         | 0.00                     | 497,893.58   | 497,893.58   | 0.00       |
| Despesas de Capital                                      | 1,169.23           | 0.00                     | 1,169.23     | 1,169.23     | 0.00       |
| SOMA   | 499,062.81         | 0.00                     | 499,062.81   | 499,062.81   | 0.00       |
| <b>Procuradoria Geral do Município</b>                   |                    |                          |              |              |            |
| Despesas Correntes                                       | 31,949.11          | 0.00                     | 31,949.11    | 31,949.11    | 0.00       |
| Despesas de Capital                                      | 0.00               | 0.00                     | 0.00         | 0.00         | 0.00       |
| SOMA   | 31,949.11          | 0.00                     | 31,949.11    | 31,949.11    | 0.00       |
| <b>Controladoria Interna</b>                             |                    |                          |              |              |            |
| Despesas Correntes                                       | 1,950.00           | 0.00                     | 1,950.00     | 1,950.00     | 0.00       |
| Despesas de Capital                                      | 0.00               | 0.00                     | 0.00         | 0.00         | 0.00       |
| SOMA   | 1,950.00           | 0.00                     | 1,950.00     | 1,950.00     | 0.00       |
| <b>Secretaria Municipal de Administração</b>             |                    |                          |              |              |            |
| Despesas Correntes                                       | 957,145.33         | 0.00                     | 957,145.33   | 957,145.33   | 0.00       |
| Despesas de Capital                                      | 15,256.45          | 0.00                     | 15,256.45    | 15,256.45    | 0.00       |
| SOMA   | 972,401.78         | 0.00                     | 972,401.78   | 972,401.78   | 0.00       |
| <b>Secretaria Municipal de Planejamento e Finanças</b>   |                    |                          |              |              |            |
| Despesas Correntes                                       | 304,382.98         | 0.00                     | 304,382.98   | 304,382.98   | 0.00       |
| Despesas de Capital                                      | 199,830.61         | 0.00                     | 199,830.61   | 199,830.61   | 0.00       |
| SOMA   | 504,213.59         | 0.00                     | 504,213.59   | 504,213.59   | 0.00       |
| <b>Secretaria Munic. Infra-Estrutura e Serv. Urbanos</b> |                    |                          |              |              |            |
| Despesas Correntes                                       | 3,019,718.82       | 0.00                     | 3,019,718.82 | 3,019,718.82 | 0.00       |
| Despesas de Capital                                      | 764,596.99         | 0.00                     | 764,596.99   | 764,596.99   | 0.00       |
| SOMA   | 3,784,315.81       | 0.00                     | 3,784,315.81 | 3,784,315.81 | 0.00       |
| <b>Secretaria Municipal de Transportes</b>               |                    |                          |              |              |            |
| Despesas Correntes                                       | 838,021.65         | 0.00                     | 838,021.65   | 838,021.65   | 0.00       |
| Despesas de Capital                                      | 6,250.00           | 0.00                     | 6,250.00     | 6,250.00     | 0.00       |
| SOMA   | 844,271.65         | 0.00                     | 844,271.65   | 844,271.65   | 0.00       |
| <b>Secret. Munic. Agric. Rec. Hídricos Meio Ambiente</b> |                    |                          |              |              |            |
| Despesas Correntes                                       | 114,873.64         | 0.00                     | 114,873.64   | 114,873.64   | 0.00       |
| Despesas de Capital                                      | 0.00               | 0.00                     | 0.00         | 0.00         | 0.00       |
| SOMA   | 114,873.64         | 0.00                     | 114,873.64   | 114,873.64   | 0.00       |
| <b>Secretaria Municipal de Saúde</b>                     |                    |                          |              |              |            |
| Despesas Correntes                                       | 1,361.29           | 0.00                     | 1,361.29     | 1,361.29     | 0.00       |
| Despesas de Capital                                      | 0.00               | 0.00                     | 0.00         | 0.00         | 0.00       |
| SOMA   | 1,361.29           | 0.00                     | 1,361.29     | 1,361.29     | 0.00       |
| <b>Fundo Municipal de Saúde</b>                          |                    |                          |              |              |            |
| Despesas Correntes                                       | 3,559,072.48       | 0.00                     | 3,559,072.48 | 3,559,072.48 | 0.00       |
| Despesas de Capital                                      | 221,128.90         | 0.00                     | 221,128.90   | 221,128.90   | 0.00       |
| SOMA   | 3,780,201.38       | 0.00                     | 3,780,201.38 | 3,780,201.38 | 0.00       |
| <b>FMS-Atenção Básica</b>                                |                    |                          |              |              |            |

# Prefeitura Municipal de Boa Vista do Tupim

Estado da Bahia

Anexo 11, da Lei nº 4.320/64

Prefeitura Municipal de Boa Vista do Tupim

Exercício 2011

Comparativo da Despesa Autorizada com a Realizada

| TÍTULOS   | Autorizada            |                             |                      | Realizada            | Diferenças  |
|---|-----------------------|-----------------------------|----------------------|----------------------|-------------|
|   | Créditos<br>Orgam/Sup | Créditos<br>Especiais/Extra | Total                |                      |             |
| Despesas Correntes  | 2,315,585.47          | 0.00                        | 2,315,585.47         | 2,315,585.47         | 0.00        |
| Despesas de Capital   | 31,236.00             | 0.00                        | 31,236.00            | 31,236.00            | 0.00        |
| <b>SOMA</b>   | <b>2,346,821.47</b>   | <b>0.00</b>                 | <b>2,346,821.47</b>  | <b>2,346,821.47</b>  | <b>0.00</b> |
| <b>FMS-Assistência Farmacêutica</b>                           |                       |                             |                      |                      |             |
| Despesas Correntes  | 90,401.63             | 0.00                        | 90,401.63            | 90,401.63            | 0.00        |
| Despesas de Capital   | 0.00                  | 0.00                        | 0.00                 | 0.00                 | 0.00        |
| <b>SOMA</b>   | <b>90,401.63</b>      | <b>0.00</b>                 | <b>90,401.63</b>     | <b>90,401.63</b>     | <b>0.00</b> |
| <b>FMS-Vigilância em Saúde</b>                                |                       |                             |                      |                      |             |
| Despesas Correntes  | 111,832.95            | 0.00                        | 111,832.95           | 111,832.95           | 0.00        |
| Despesas de Capital   | 0.00                  | 0.00                        | 0.00                 | 0.00                 | 0.00        |
| <b>SOMA</b>   | <b>111,832.95</b>     | <b>0.00</b>                 | <b>111,832.95</b>    | <b>111,832.95</b>    | <b>0.00</b> |
| <b>FMS-Média e Alta Compl. Ambulatorial e Hospitalar</b>      |                       |                             |                      |                      |             |
| Despesas Correntes  | 65,298.00             | 0.00                        | 65,298.00            | 65,298.00            | 0.00        |
| Despesas de Capital   | 0.00                  | 0.00                        | 0.00                 | 0.00                 | 0.00        |
| <b>SOMA</b>   | <b>65,298.00</b>      | <b>0.00</b>                 | <b>65,298.00</b>     | <b>65,298.00</b>     | <b>0.00</b> |
| <b>Secret. Munic. Assist. Social Prom. Trabalho/Cidadania</b> |                       |                             |                      |                      |             |
| Despesas Correntes  | 472,120.10            | 0.00                        | 472,120.10           | 472,120.10           | 0.00        |
| Despesas de Capital   | 0.00                  | 0.00                        | 0.00                 | 0.00                 | 0.00        |
| <b>SOMA</b>   | <b>472,120.10</b>     | <b>0.00</b>                 | <b>472,120.10</b>    | <b>472,120.10</b>    | <b>0.00</b> |
| <b>Fundo Municipal de Assistência Social</b>                  |                       |                             |                      |                      |             |
| Despesas Correntes  | 398,627.04            | 0.00                        | 398,627.04           | 398,627.04           | 0.00        |
| Despesas de Capital   | 1,499.23              | 0.00                        | 1,499.23             | 1,499.23             | 0.00        |
| <b>SOMA</b>   | <b>400,126.27</b>     | <b>0.00</b>                 | <b>400,126.27</b>    | <b>400,126.27</b>    | <b>0.00</b> |
| <b>Fundo Muni. dos Direitos da Criança e Adolescente</b>      |                       |                             |                      |                      |             |
| Despesas Correntes  | 1,727.00              | 0.00                        | 1,727.00             | 1,727.00             | 0.00        |
| Despesas de Capital   | 0.00                  | 0.00                        | 0.00                 | 0.00                 | 0.00        |
| <b>SOMA</b>   | <b>1,727.00</b>       | <b>0.00</b>                 | <b>1,727.00</b>      | <b>1,727.00</b>      | <b>0.00</b> |
| <b>Secretaria Munic. Educação, Cultura, Esportes e Lazer</b>  |                       |                             |                      |                      |             |
| Despesas Correntes  | 12,790,054.51         | 0.00                        | 12,790,054.51        | 12,790,054.51        | 0.00        |
| Despesas de Capital   | 2,882,091.78          | 0.00                        | 2,882,091.78         | 2,882,091.78         | 0.00        |
| <b>SOMA</b>   | <b>15,672,146.29</b>  | <b>0.00</b>                 | <b>15,672,146.29</b> | <b>15,672,146.29</b> | <b>0.00</b> |
| Reserva de Contingência                                       | 0.00                  | 0.00                        | 0.00                 | 0.00                 | 0.00        |
| <b>TOTAL GERAL</b>  | <b>30,532,134.60</b>  | <b>0.00</b>                 | <b>30,532,134.60</b> | <b>30,532,134.60</b> | <b>0.00</b> |

**Prefeitura Municipal de Boa Vista do Tupim**

Estado da Bahia  
 Prefeitura Municipal de Boa Vista do Tupim  
 Balanço Orçamentário - RECEITAS

Anexo 12, da Lei nº 4.320/64

Exercício 2011

| Código     | Especificação                              | Previsão             | Execução             | Diferenças           |
|------------|--|----------------------|----------------------|----------------------|
| 1000.00.00 | RECEITAS CORRENTES                         | 27.072.725,60        | 30.983.215,31        | 3.910.489,51         |
| 1100.00.00 | RECEITA TRIBUTÁRIA                         | 958.610,00           | 1.017.916,46         | 59.306,46            |
| 1200.00.00 | RECEITA DE CONTRIBUIÇÕES                   | 7.600,00             | 0,00                 | -7.600,00            |
| 1300.00.00 | RECEITA PATRIMONIAL                        | 70.338,00            | 94.301,48            | 23.963,48            |
| 1400.00.00 | RECEITA AGROPECUÁRIA                       | 4.762,00             | 0,00                 | -4.762,00            |
| 1500.00.00 | RECEITA INDUSTRIAL                         | 4.537,00             | 0,00                 | -4.537,00            |
| 1600.00.00 | RECEITA DE SERVIÇOS                        | 396.338,00           | 403.076,68           | 6.738,68             |
| 1700.00.00 | TRANSFERÊNCIAS CORRENTES                   | 25.469.849,01        | 29.452.498,32        | 3.982.649,31         |
| 1900.00.00 | OUTRAS RECEITAS CORRENTES                  | 160.691,59           | 16.422,17            | -144.269,42          |
| 2000.00.00 | RECEITAS DE CAPITAL                        | 1.378.336,00         | 459.356,78           | -918.979,22          |
| 2100.00.00 | OPERAÇÕES DE CRÉDITO                       | 230.248,00           | 0,00                 | -230.248,00          |
| 2200.00.00 | ALIENAÇÃO DE BENS                          | 301.704,00           | 29.110,00            | -272.594,00          |
| 2300.00.00 | AMORTIZAÇÃO DE EMPRÉSTIMOS                 | 157.090,00           | 0,00                 | -157.090,00          |
| 2400.00.00 | TRANSFERÊNCIAS DE CAPITAL                  | 569.161,00           | 430.246,78           | -138.914,22          |
| 2500.00.00 | OUTRAS RECEITAS DE CAPITAL                 | 120.133,00           | 0,00                 | -120.133,00          |
| 9700.00.00 | (-) CONTA RETIFICADORA                     | 2.328.291,60         | 2.819.115,32         | 490.823,72           |
|            | <b>SOMA</b>                                | <b>26.122.770,00</b> | <b>28.623.456,57</b> | <b>2.500.686,57</b>  |
|            | <b>CRÉDITOS POR EXCESSO DE ARRECADAÇÃO</b> | <b>1.850.843,04</b>  | <b>0,00</b>          | <b>1.850.843,04</b>  |
|            | <b>CRÉDITOS POR SUPERÁVIT</b>              | <b>158.893,21</b>    | <b>0,00</b>          | <b>158.893,21</b>    |
|            | <b>CRÉDITOS ESPECIAIS</b>                  | <b>2.399.628,35</b>  | <b>0,00</b>          | <b>-2.399.628,35</b> |
|            | <b>DÉFICIT</b>                             | <b>0,00</b>          | <b>-1.908.678,03</b> | <b>-1.908.678,03</b> |
|            | <b>TOTAL</b>                               | <b>30.532.134,60</b> | <b>30.532.134,60</b> | <b>0,00</b>          |



# Prefeitura Municipal de Boa Vista do Tupim

Estado da Bahia  
Prefeitura Municipal de Boa Vista do Tupim  
Balço Orçamentário - DESPESAS

Anexo 12, da Lei nº 4.320/64

Exercício 2011

| Especificação                         | Previsão             | Execução             | Diferenças    |
|---------------------------------------|----------------------|----------------------|---------------|
| CREDITO ORÇAMENTÁRIOS E SUPLEMENTARES | 28.132.508,25        | 29.910.134,60        | 1.777.628,35  |
| CRÉDITOS ESPECIAIS                    | 2.399.628,35         | 622.000,00           | -1.777.628,35 |
| CRÉDITOS EXTRAORDINÁRIOS              | 0,00                 | 0,00                 | 0,00          |
| <b>SOMA</b>                           | <b>30.532.134,60</b> | <b>30.532.134,60</b> | <b>0,00</b>   |
| <b>SUPERÁVIT</b>                      | <b>0,00</b>          | <b>0,00</b>          | <b>0,00</b>   |
| <b>TOTAL</b>                          | <b>30.532.134,60</b> | <b>30.532.134,60</b> | <b>0,00</b>   |

**Prefeitura Municipal de Boa Vista do Tupim**

Estado da Bahia  
 Prefeitura Municipal de Boa Vista do Tupim  
 Balanço Financeiro - RECEITAS

Anexo 13, da Lei nº 4.320/64

Exercício 2011

| TÍTULOS                                    | R\$           | R\$           | R\$           |
|--|---------------|---------------|---------------|
| <b>ORÇAMENTÁRIA</b>                        |               |               | 28.623.456,57 |
| Receitas Correntes                         |               | 30.983.215,11 |               |
| Receita Tributária                         | 1.017.916,46  |               |               |
| Receita de Contribuição                    | -             |               |               |
| Receita Patrimonial                        | 94.301,48     |               |               |
| Receita Agropecuária                       | -             |               |               |
| Receita Industrial                         | -             |               |               |
| Receitas de Serviços                       | 403.076,68    |               |               |
| Transferências Correntes                   | 29.452.498,32 |               |               |
| Outras Receitas Correntes                  | 15.422,17     |               |               |
| Receitas de Capital                        |               | 459.356,78    |               |
| Operações de Créditos                      | -             |               |               |
| Alienações de Bens                         | 29.110,00     |               |               |
| Transferências de Capital                  | 430.246,78    |               |               |
| Outras Receitas de Capital                 | -             |               |               |
| ( - ) Conta Retificadora FUNDEB            |               | 2.819.115,32  |               |
| <b>EXTRA-ORÇAMENTÁRIA</b>                  |               |               | 5.125.736,95  |
| Restos a Pagar 2011 PREF - Não Processados |               | 1.777.628,35  |               |
| INSS Servidores                            |               | 768.062,51    |               |
| INSS Terceiros                             |               | 50.599,69     |               |
| Salário Família                            |               | 73.464,33     |               |
| Consignação CEF                            |               | 399.938,83    |               |
| Consig. Banco do Brasil                    |               | 768.408,50    |               |
| Consig. Banco Matone                       |               | 1.637,67      |               |
| Pensão Alimentícia                         |               | 7.928,60      |               |
| Cartão Good Card                           |               | 49.561,52     |               |
| SMBVT - Contribuição Sindical              |               | 10.185,75     |               |
| Contribuição Sindical ANUAL                |               | 17.779,71     |               |
| Consignação Sindical - Professores         |               | 24.674,24     |               |
| Consignação Banco Gerador                  |               | 22.976,68     |               |
| Consignação BV Financeira                  |               | 58.811,03     |               |
| Receita Extra ( Camara de Vereadores )     |               | 157.335,77    |               |
| INSS Servidores - FMS                      |               | 128.524,93    |               |
| Salário Família - FMS                      |               | 19.930,37     |               |
| Consignação CEF - FMS                      |               | 44.167,44     |               |
| Banco Matone - FMS                         |               | 3.426,67      |               |
| INSS Terceiros - FMS                       |               | 4.293,24      |               |
| ISS - FMS                                  |               | 169.798,15    |               |
| IRRF - FMS                                 |               | 391.401,88    |               |
| Contribuição Sindical - SMBVT - FMS        |               | 3.173,85      |               |
| Contribuição Sindical Anual - FMS          |               | 3.205,28      |               |
| Consignação Banco Gerador - FMS            |               | 5.478,85      |               |
| Consignação BV Financeira - FMS            |               | 12.645,80     |               |
| Contribuição ATACS - FMS                   |               | 1.225,00      |               |
| Pensão Alimentícia - FMS                   |               | 1.073,64      |               |
| Cartão Good Card - FMS                     |               | 6.949,17      |               |
| Consignação Banco do Brasil - FMS          |               | 141.449,50    |               |

# Prefeitura Municipal de Boa Vista do Tupim

Estado da Bahia  
 Prefeitura Municipal de Boa Vista do Tupim  
 Balanço Financeiro - RECEITAS

Anexo 13, da Lei nº 4.320/64

Exercício 2011

| TÍTULOS                            | R\$                | R\$          | R\$                  |
|------------------------------------|--------------------|--------------|----------------------|
| <b>SALDO DO EXERCÍCIO ANTERIOR</b> |                    |              | 1.060.098,96         |
| <b>Câmara</b>                      |                    |              |                      |
| Caixa                              |                    |              |                      |
| Bancos                             |                    | 99,77        |                      |
| <b>Prefeitura</b>                  |                    |              |                      |
| Caixa                              |                    |              |                      |
| Bancos                             |                    | 1.014.023,78 |                      |
| <b>FMS</b>                         |                    |              |                      |
| Bancos                             |                    | 45.975,41    |                      |
|                                    | <b>TOTAL GERAL</b> |              | <b>34.809.292,48</b> |

# Prefeitura Municipal de Boa Vista do Tupim

Estado da Bahia  
 Prefeitura Municipal de Boa Vista do Tupim  
 Balanço Financeiro - DESPESAS

Anexo 13, da Lei nº 4.320/64

Exercício 2011

| TÍTULOS                                | R\$           | R\$          | R\$           |
|--|---------------|--------------|---------------|
| <b>DESPESA ORÇAMENTÁRIA</b>            |               |              | 30.532.134,60 |
| Legislativa                            | 836.609,88    |              |               |
| Judiciária                             | 31.949,11     |              |               |
| Administração                          | 1.641.765,37  |              |               |
| Segurança Pública                      | 108,00        |              |               |
| Assistência Social                     | 873.973,37    |              |               |
| Saúde                                  | 6.395.916,72  |              |               |
| Trabalho                               | 138.354,05    |              |               |
| Educação                               | 14.979.277,36 |              |               |
| Cultura                                | 441.343,65    |              |               |
| Urbanismo                              | 2.968.476,56  |              |               |
| Habitação                              | 238.357,99    |              |               |
| Saneamento                             | 172.973,30    |              |               |
| Gestão Ambiental                       | 9.283,27      |              |               |
| Agricultura                            | 112.871,27    |              |               |
| Energia                                | 397.227,06    |              |               |
| Transporte                             | 844.271,65    |              |               |
| Desporto e Lazer                       | 251.525,28    |              |               |
| Encargos Especiais                     | 197.850,71    |              |               |
| <b>EXTRA-ORÇAMENTÁRIA</b>              |               |              | 3.563.841,53  |
| INSS Servidores                        |               | 1.106.934,43 |               |
| INSS Terceiros                         |               | 55.372,39    |               |
| Consignação CEF                        |               | 377.540,30   |               |
| Consig. Banco do Brasil                |               | 752.739,19   |               |
| Consig. Banco Matone                   |               | 5.084,41     |               |
| Pensão Alimentícia                     |               | 6.830,70     |               |
| Cartão Good Card                       |               | 52.356,94    |               |
| Salário família -                      |               | 102.890,39   |               |
| SMBVT - contribuição Sindical          |               | 10.758,91    |               |
| Consignação BV - Financeira            |               | 61.220,63    |               |
| Contribuição Sindical - ANUAL          |               | 4.720,98     |               |
| Consignação Sindical - Professores     |               | 23.861,50    |               |
| Consignação Banco Gerador              |               | 18.914,19    |               |
| Despesa Extra ( Câmara de Vereadores ) |               | 157.335,77   |               |
| INSS Servidores - FMS                  |               | 42.495,43    |               |
| Salário Família - FMS                  |               | 18.849,26    |               |
| Consignação CEF - FMS                  |               | 43.486,89    |               |
| Banco Matone - FMS                     |               | 2.108,72     |               |
| INSS Terceiros - FMS                   |               | 10.589,01    |               |
| ISS - FMS                              |               | 156.376,60   |               |
| IRRF - FMS                             |               | 303.833,83   |               |
| Contribuição Sindical - SMBVT - FMS    |               | 3.162,35     |               |
| Contribuição Sindical ANUAL - FMS      |               | 2.968,98     |               |
| Consignação Banco Gerador - FMS        |               | 5.536,39     |               |
| Pensão Alimentícia - FMS               |               | 2.154,75     |               |
| Cartão Good Card - FMS                 |               | 7.291,27     |               |
| Consignação BV - Financeira FMS        |               | 11.965,23    |               |
| Consignação Banco do Brasil - FMS      |               | 135.616,67   |               |

# Prefeitura Municipal de Boa Vista do Tupim

Estado da Bahia  
Prefeitura Municipal de Boa Vista do Tupim  
Balanco Financeiro - DESPESAS

Anexo 13, da Lei nº 4.320/64

Exercício 2011

| TÍTULOS                                      | R\$ | R\$        | R\$                  |
|--|-----|------------|----------------------|
| <b>OUTRAS OPERAÇÕES</b>                      |     |            |                      |
| Devolução Compensação Financeira INSS Câmara |     | 80.711,88  |                      |
| Devolução de Duodécimo Câmara                |     | 133,54     |                      |
| <b>SALDO PARA O EXERCÍCIO SEGUINTE</b>       |     |            | 713.316,35           |
| <b>Prefeitura</b>                            |     |            |                      |
| Caixa  |     | -          |                      |
| Bancos PREF                                  |     | 656.862,19 |                      |
| Caixa (FMS)                                  |     | 1,90       |                      |
| Bancos FMS                                   |     | 56.452,26  |                      |
| Banco (Câmara de Vereadores)                 |     | -          |                      |
| Caixa ( Camara de Vereadores )               |     | -          |                      |
| <b>TOTAL GERAL</b>                           |     |            | <b>34.809.292,48</b> |

# Prefeitura Municipal de Boa Vista do Tupim

Estado da Bahia  
 Prefeitura Municipal de Boa Vista do Tupim  
 Balanço Patrimonial

Anexo 14, da Lei nº 4.320/64  
 Exercício 2010

| ATIVO                             |              |     |                     |
|-----------------------------------|--------------|-----|---------------------|
| TÍTULOS                           | R\$          | R\$ | R\$                 |
| <b>ATIVO FINANCEIRO</b>           |              |     | 1.060.098,96        |
| Disponível                        |              |     |                     |
| Caixa                             |              | -   |                     |
| Bancos Prefeitura                 | 1.014.023,78 |     |                     |
| Bancos FMS                        | 45.975,41    |     |                     |
| Bancos (Câmara de Vereadores)     | 99,77        |     |                     |
| Caixa Câmara                      |              | -   |                     |
| <b>ATIVO REALIZÁVEL</b>           |              |     | 26.595,77           |
| Salário-Família                   | 19.522,50    |     |                     |
| Plano de Saúde PLAMOL             | 160,00       |     |                     |
| Pensão Alimentícia - FMS          | 1.957,16     |     |                     |
| Cartão Good Card - FMS            | 141,00       |     |                     |
| Consignação Banco do Brasil - FMS | 4.815,11     |     |                     |
| <b>ATIVO PERMANENTE</b>           |              |     | 6.558.965,81        |
| Bens Móveis                       | 3.442.364,48 |     |                     |
| Bens Imóveis                      | 2.621.280,97 |     |                     |
| Bens de Natureza Industrial       |              | -   |                     |
| Bens Móveis (Câmara Municipal)    | 156.599,98   |     |                     |
| Dívida Ativa                      | 338.720,38   |     |                     |
| <b>SOMA DO ATIVO REAL</b>         |              |     | 7.645.660,54        |
| <b>SALDO PATRIMONIAL</b>          |              |     |                     |
| Passivo Real a Descoberto         |              |     | -                   |
| <b>TOTAL GERAL</b>                |              |     | <b>7.645.660,54</b> |

**Prefeitura Municipal de Boa Vista do Tupim**

Estado da Bahia  
 Prefeitura Municipal de Boa Vista do Tupim  
 Balanço Patrimonial

Anexo 14, da Lei nº 4.320/64

Exercício 2010

| PASSIVO                             |                    |              |                     |
|-------------------------------------|--------------------|--------------|---------------------|
| TÍTULOS                             | R\$                | R\$          | R\$                 |
| <b>PASSIVO FINANCEIRO</b>           |                    |              | 759.172,95          |
| <b>Restos a Pagar</b>               |                    |              |                     |
| Exercício de 2008                   |                    | 24,23        |                     |
| Restos a Pagar 2009 FMS-Não-Proces  |                    | 32.937,74    |                     |
| Restos a Pagar 2009 Pref-Não Proces |                    | 11.252,59    |                     |
| <b>Depósitos</b>                    |                    |              |                     |
| INSS Consignações                   |                    | 537.372,83   |                     |
| Vale Transporte                     |                    | 56,00        |                     |
| Contribuição Sindical               |                    | 6.433,39     |                     |
| Consignações CEF                    |                    | 46.518,14    |                     |
| Consignações Banco do Brasil        |                    | 18.664,64    |                     |
| Planos Odontológico                 |                    | 1.622,80     |                     |
| Planos Odontoclínicas               |                    | 4.031,36     |                     |
| Pensão Alimentícia                  |                    | 2.023,91     |                     |
| PASEP / Servidores                  |                    | 1.630,68     |                     |
| Mensalidade Sindical                |                    | 3.084,23     |                     |
| Consignações / Câmara               |                    | 15.229,61    |                     |
| INSS Terceiros                      |                    | 12.516,41    |                     |
| Cartão Good Card                    |                    | 1.404,93     |                     |
| INSS Servidores - FMS               |                    | 55.076,42    |                     |
| Salário Família - FMS               |                    | 2.686,21     |                     |
| Consignação CEF - FMS               |                    | 565,43       |                     |
| INSS Terceiros - FMS                |                    | 4.197,32     |                     |
| Contribuição Sindical - SMBVT - FMS |                    | 172,90       |                     |
| Contribuição Sindical Anual - FMS   |                    | 1.631,18     |                     |
| Contribuição ATACS - FMS            |                    | 40,00        |                     |
| <b>PASSIVO PERMANENTE</b>           |                    |              | 4.714.025,19        |
| Dívida Fundada Interna              |                    |              |                     |
| INSS                                |                    | 4.149.296,74 |                     |
| FGTS                                |                    | -            |                     |
| COELBA                              |                    | -            |                     |
| EMBASA                              |                    | 414.425,55   |                     |
| PRECATÓRIOS                         |                    | 150.302,90   |                     |
| <b>SOMA DO PASSIVO REAL</b>         |                    |              | 5.473.198,14        |
| <b>SALDO PATRIMONIAL</b>            |                    |              |                     |
| Ativo Real Líquido                  |                    |              | 2.172.462,40        |
|                                     | <b>TOTAL GERAL</b> |              | <b>7.645.660,54</b> |

# Prefeitura Municipal de Boa Vista do Tupim



Estado da Bahia  
 Prefeitura Municipal Boa Vista do Tupim

Boa Vista do Tupim/BA, 31 de Março de 2012.

## NOTA EXPLICATIVA REPASSE DO DUODÉCIMO NO EXERCÍCIO 2011

Salientamos que de acordo com o TCM-BA o limite máximo para repasse do duodécimo para o Legislativo do Município de Boa Vista do Tupim no exercício de 2011 é de R\$ 917.805,48, porém foi o Executivo pagou de Guias de INSS da Câmara o montante de R\$ 80.745,65 no ano corrente legalmente descontados do Rapasse do Duodécimo tendo com base a Parecer nº 375/04 (Processo nº 12.052/04) e L.Nº 098/04 dando total legalmente ao assunto.No final do Exercício o Legislativo devolveu o montante de R\$ 133,54 não utilizado pela Câmara.

|   |            |                        |
|---|------------|------------------------|
| 1- Limite Máximo Duodécimo (Art.29-A da Constituição Federal) | 917.805,48 | 917.805,48             |
| 2- Repasse do Executivo para Legislativo (Financeiro)         | 837.193,37 | 917.939,02             |
| 3- Guias INSS Câmara pagas pela Prefeitura                    | 80.745,65  |                        |
| (Total =1-2-3)  | (133,54)   | Devolução do Duodécimo |

Ressaltamos assim que não existe diferença quanto ao valor de repasse do duodécimo para o legislativo do Município de Boa Vista do Tupim. Em anexo segue as Guias do INSS Câmara pagas pela Prefeitura assim como os comprovantes dos repasses mensais a título de duodécimo fechando assim o Limite Determinado pelo TCM-BA.

Controladoria Municipal de Boa Vista do Tupim



# Prefeitura Municipal de Boa Vista do Tupim



Estado da Bahia

**Câmara Municipal Boa Vista do Tupim**

Boa Vista do Tupim, 27 de janeiro de 2012

**Ofício nº 05/2012**

**Dô:** Presidente da Câmara Municipal de Boa Vista do Tupim  
**Ao:** Exmº Sr. Prefeito Municipal  
**Assunto:** Encaminha Cópia de Balancete Mensal

Senhor Prefeito,

Cumprindo o estabelecido na alínea a, parágraf. 2º, Inciso I, da Resolução TCM nº 1060/05, estamos encaminhando a V.Exa Cópia do Balancete Mensal da Câmara Municipal de Boa Vista do Tupim, correspondente ao mês de **Dezembro/2011**.

Na oportunidade, renovamos a V. Exa, nossos protestos de estima e consideração.

Atenciosamente,

  
Mário Brito Freitas  
Presidente

Exmº Sr.  
Hiran Campos Nascimento  
MD Prefeito Municipal de Boa Vista do Tupim.  
Nesta

Rua Antônio Carneiro, 31 - Centro - CEP: 46.850-000 - Fone/Fax: (75) 3326-2501/2504 - CNPJ: 63.088.371/0001-97

# Prefeitura Municipal de Boa Vista do Tupim



**CÂMARA MUNICIPAL DE BOA VISTA DO TUPIM**  
 RUA ANTONIO CARLOS CARNEIRO Nº 31  
 CENTRO  
 BOA VISTA DO TUPIM - BA  
 CNPJ: 63.088.371/0001-97

dezembro/2011

**DEMONSTRATIVO DE MOVIMENTO DO MÊS**

| MOVIMENTO DO MÊS                        |                   | MOVIMENTO DO MÊS                        |                   |
|---|-------------------|---|-------------------|
| DÉBITO                                  |                   | CRÉDITO                                 |                   |
| Saldo do Mês Anterior                   | RS 7.220,51       | Despesa Orçamentária                    | RS 88.449,85      |
| Receita Orçamentária                    | RS 94.124,67      | DESPESAS CORRENTES                      | RS 88.449,85      |
| RECEITAS CORRENTES                      | RS 94.124,67      | DESPESAS DE CAPITAL                     | RS 0,00           |
| RECEITAS DE CAPITAL                     | RS 0,00           | Despesa Extra-Orçamentária              | RS 26.244,57      |
| Receita Extra-Orçamentária              | RS 13.482,78      | Devolução de Saldo Duodécimo/Prefeitura | RS 133,54         |
| Devolução de Saldo Duodécimo/Prefeitura | RS 0,00           | Saldo do Mês Seguinte.....              | RS 0,00           |
| <b>TOTAL: R\$</b>                       | <b>114.827,96</b> | <b>TOTAL: R\$</b>                       | <b>114.827,96</b> |

| MOVIMENTO ATÉ O MÊS              |                   | MOVIMENTO ATÉ O MÊS                     |                   |
|----------------------------------|-------------------|---|-------------------|
| DÉBITO                           |                   | CRÉDITO                                 |                   |
| Receita Orçamentária             | RS 837.193,37     | Despesa Orçamentária                    | RS 837.059,83     |
| RECEITAS CORRENTES               | RS 837.193,37     | DESPESAS CORRENTES                      | RS 810.503,20     |
| RECEITAS DE CAPITAL              | RS 0,00           | DESPESAS DE CAPITAL                     | RS 26.556,63      |
| Receita Extra-Orçamentária       | RS 157.335,77     | Despesa Extra-Orçamentária              | RS 157.335,77     |
| Saldo do Exercício Anterior..... | RS 0,00           | Devolução de Saldo Duodécimo/Prefeitura | RS 133,54         |
| <b>TOTAL: R\$</b>                | <b>994.529,14</b> | Saldo em Caixa.....                     | RS 0,00           |
|                                  |                   | Saldo nos Bancos.....                   | RS 0,00           |
|                                  |                   | <b>TOTAL: R\$</b>                       | <b>994.529,14</b> |

| CRÉDITOS ADICIONAIS ATÉ ESTE MÊS NESTE EXERCÍCIO |                   |            |
|--|-------------------|------------|
| APROVADOS  | ABERTO            | DISPONÍVEL |
| Crédito Supleme R\$                              | 215.500,00        |            |
| Alteração de QDIR\$                              | 8.900,00          |            |
| <b>TOTAL: R\$</b>                                | <b>224.400,00</b> |            |

| MOVIMENTO DE BANCOS       |                   |                   |
|---------------------------|-------------------|-------------------|
|                           | DÉBITO            | CRÉDITO           |
| Saldo anterior.....       | RS 7.010,48       |                   |
| Refirado neste mês.....   | RS                | 101.135,15        |
| Depositado neste mês..... | RS 94.124,67      |                   |
| Saldo nesta data.....     | RS                | 0,00              |
| <b>TOTAL: R\$</b>         | <b>101.135,15</b> | <b>101.135,15</b> |

*Mário Brito Freitas*  
**MÁRIO BRITO FREITAS**  
 Presidente  
 CPF - 61436569591

*Cátia Gomes de Oliveira*  
**CÁTIA GOMES DE OLIVEIRA**  
 Tesoureira  
 CPF - 84191740172

*Eleilton da Hora Santos*  
**ELEILTON DA HORA SANTOS**  
 Contador  
 20.472/07 BA

Sistema Desenvolvido pelo Frebre Informática Ltda - (71) 2108-5800

# Prefeitura Municipal de Boa Vista do Tupim

**CÂMARA MUNICIPAL DE BOA VISTA DO TUPIM**  
RUA ANTONIO CARLOS CARNEIRO Nº 31  
CENTRO  
BOA VISTA DO TUPIM - BA  
C.N.P.J.: 63.088.371/0001-87

DEZEMBRO/2011  
**DEMONSTRATIVO DE RECEITAS**  
Valores demonstrados em R\$ 10,00

| CÓDIGO  | DESCRIÇÃO                                       | RECEITA PREVISTA  | ARREC. NO MÊS     | ARREC. NO ANO     | DIF. PARA MAIS | DIF. PARA MENOS   |
|---|---|-------------------|-------------------|-------------------|----------------|-------------------|
| 1000.00.00  | RECEITAS CORRENTES                              | 968.601,00        | 94.124,67         | 837.193,37        |                | 131.407,63        |
| 1440.00.00  | Receita de Aplic. Financeira                    | 0,00              | 0,00              | 86,54             | 86,54          |                   |
| 1700.00.00  | TRÁNSFERÊNCIAS CORRENTES                        | 968.601,00        | 94.124,67         | 837.059,83        |                | 131.541,17        |
| 1711.00.00  | Transferência de Duodécimo                      | 0,00              | 0,00              | 47,00             | 47,00          |                   |
| 1800.00.00  | Restituição/Devolução                           | 0,00              | 0,00              | 47,00             | 47,00          |                   |
| 1920.00.00  | Indenizações e Restituições                     | 0,00              | 0,00              | 47,00             | 47,00          |                   |
| 1922.00.00  | Restituição/Devolução                           | 0,00              | 0,00              | 47,00             | 47,00          |                   |
| <b>TOTAL DA RECEITA ORÇAMENTÁRIA BRUTA:</b>         |   | <b>968.601,00</b> | <b>94.124,67</b>  | <b>837.193,37</b> |                | <b>131.407,63</b> |
| <b>TOTAL GERAL DA RECEITA ORÇAMENTÁRIA LÍQUIDA:</b> |   | <b>968.601,00</b> | <b>94.124,67</b>  | <b>837.193,37</b> |                | <b>131.407,63</b> |
| 5000.00.01  | INSS - Legislativo                              | 0,00              | 1.714,49          | 21.078,94         | 21.078,94      |                   |
| 5000.00.02  | IRRF - Legislativo                              | 0,00              | 675,00            | 2.600,00          | 2.600,00       |                   |
| 5000.00.03  | ISS - Legislativo                               | 0,00              | 692,63            | 10.549,11         | 10.549,11      |                   |
| 5000.00.04  | Empréstimo Consignado - Banco do Brasil         | 0,00              | 6.236,73          | 67.770,80         | 67.770,80      |                   |
| 5000.00.05  | Empréstimo Consignado - Caixa Economica Federal | 0,00              | 0,00              | 222,35            | 222,35         |                   |
| 5000.00.06  | Contribuição Sindical                           | 0,00              | 13.482,78         | 167.335,77        | 167.335,77     |                   |
| <b>TOTAL DA RECEITA EXTRA-ORÇAMENTÁRIA:</b>         |   | <b>0,00</b>       | <b>13.482,78</b>  | <b>167.335,77</b> |                | <b>167.335,77</b> |
| <b>TOTAL GERAL DA RECEITA:</b>                      |   | <b>968.601,00</b> | <b>107.607,45</b> | <b>994.529,14</b> |                | <b>298.743,40</b> |

BOA VISTA DO TUPIM - BA, 31 de dezembro de 2011

*Mário Brito Freitas*  
MÁRIO BRITO FREITAS  
Presidente  
CPF - 61436599991

*Cátia Gomes de Oliveira*  
CATIA GOMES DE OLIVEIRA  
Tessoureira  
CPF - 84191740172

*Eilton da Hora Santos*  
EILTON DA HORA SANTOS  
Contador  
20 472/07\_BA

Sistema Descentralizado para Fretes Inter-municipais Ltda. - (71) 2561-5800 Página 1 de 1

# Prefeitura Municipal de Boa Vista do Tupim

**CÂMARA MUNICIPAL DE BOA VISTA DO TUPIM**  
RUA ANTONIO CARLOS GARBEIRO Nº  
CENTRO  
BOA VISTA DO TUPIM - BA  
C.N.P.J.: 63.088.371/0001-07

Dezembro / 2011  
**DEMONSTRATIVO DE DESPESA**


Valores expressos em R\$ (1,00)

| CÓDIGOS  | DESCRIÇÕES                                     | FONTE DE RECURSO | FIXADA     | CRÉDITOS ANULADOS ACIONADOS | ANULAÇÕES DE COTAÇÕES | TOTAL DA FIXADA | EMPENHADA NO MÊS | EMPENHADA ATÉ O MÊS | LÍQUIDA NO MÊS | LÍQUIDA ATÉ O MÊS | PAGA NO MÊS | PAGA ATÉ O MÊS | EMPENHADA NÃO PAGA | SALDO DISPONÍVEL |
|--|--|------------------|------------|-----------------------------|-----------------------|-----------------|------------------|---------------------|----------------|-------------------|-------------|----------------|--------------------|------------------|
| <b>01.01.000 - Câmara Municipal de Vereadores</b>                          |  |                  |            |                             |                       |                 |                  |                     |                |                   |             |                |                    |                  |
| <b>01.031.001.1.001 - Água: Const, Ampliação, Ref. e Aparel, do Prédio</b> |  |                  |            |                             |                       |                 |                  |                     |                |                   |             |                |                    |                  |
| 4.4.90.41.00   | Alug. e locações                               | 0                | 18.446,00  | 3.900,00                    | 0,00                  | 22.346,00       | 0,00             | 22.346,20           | 0,00           | 22.346,20         | 0,00        | 22.346,20      | 0,00               | 76,80            |
| 4.4.90.52.01   | Equipamentos e Material Permanente             | 0                | 18.446,00  | 0,00                        | 14.100,00             | 4.346,00        | 0,00             | 4.346,20            | 0,00           | 4.346,20          | 0,00        | 4.346,20       | 0,00               | 13,00            |
| 4.4.90.61.00   | Aquisição de Imóveis                           | 0                | 2.513,00   | 0,00                        | 2.000,00              | 513,00          | 0,00             | 0,00                | 0,00           | 0,00              | 0,00        | 0,00           | 0,00               | 98,27            |
| <b>TOTAL DA ATIVIDADE</b>  |  |                  |            |                             |                       |                 |                  |                     |                |                   |             |                |                    |                  |
|  |  |                  | 38.905,00  | 3.900,00                    | 16.100,00             | 22.805,00       | 0,00             | 26.692,40           | 0,00           | 26.692,40         | 0,00        | 26.692,40      | 0,00               | 188,07           |
| <b>01.031.001.2.001 - Exercício da Ação Legislativa-Agents Politicos</b>   |  |                  |            |                             |                       |                 |                  |                     |                |                   |             |                |                    |                  |
| 3.1.90.11.00   | Vencimentos e Vantagens Fixas Pessoal Civil    | 0                | 205.166,00 | 117.400,00                  | 0,00                  | 222.566,00      | 0,00             | 222.400,00          | 0,00           | 22.400,00         | 35.200,00   | 422.400,00     | 0,00               | 160,00           |
| 3.1.90.13.00   | Obrigações Patronais                           | 0                | 29.739,00  | 0,00                        | 50.000,00             | 19.269,00       | 0,00             | 0,00                | 0,00           | 0,00              | 0,00        | 0,00           | 0,00               | 19.769,00        |
| 3.3.90.14.00   | Dívidas - Civil                                | 0                | 49.655,00  | 0,00                        | 20.600,00             | 29.055,00       | -470,00          | 22.510,00           | -470,00        | 22.510,00         | 2.800,00    | 22.510,00      | 0,00               | 23.080,00        |
| <b>TOTAL DA ATIVIDADE</b>  |  |                  |            |                             |                       |                 |                  |                     |                |                   |             |                |                    |                  |
|  |  |                  | 284.560,00 | 117.400,00                  | 70.600,00             | 471.990,00      | -470,00          | 444.910,00          | 34.700,00      | 444.910,00        | 38.100,00   | 444.910,00     | 0,00               | 42.949,00        |
| <b>01.031.001.2.002 - Administração de Pessoal e Encargos</b>              |  |                  |            |                             |                       |                 |                  |                     |                |                   |             |                |                    |                  |
| 3.1.90.04.00   | Contribuição por Tempo Determinado             | 0                | 1.028,00   | 0,00                        | 1.000,00              | 28,00           | 0,00             | 0,00                | 0,00           | 0,00              | 0,00        | 0,00           | 0,00               | 28,00            |
| 3.1.90.11.00   | Vencimentos e Vantagens Fixas Pessoal Civil    | 0                | 149.898,00 | 0,00                        | 55.000,00             | 66.898,00       | -3.738,25        | 61.905,75           | 6.634,75       | 61.905,75         | 6.634,75    | 61.905,75      | 0,00               | 3.782,25         |
| 3.1.90.13.00   | Obrigações Patronais                           | 0                | 25.666,00  | 0,00                        | 25.250,00             | 416,00          | 0,00             | 0,00                | 0,00           | 0,00              | 0,00        | 0,00           | 0,00               | 416,00           |
| 3.1.90.24.00   | Outras Despesas de Pessoal (Terceirização)     | 0                | 1.213,00   | 0,00                        | 1.000,00              | 213,00          | 0,00             | 0,00                | 0,00           | 0,00              | 0,00        | 0,00           | 0,00               | 213,00           |
| 3.1.90.91.00   | Sentenças Judiciais                            | 0                | 1.413,00   | 0,00                        | 1.300,00              | 113,00          | 0,00             | 0,00                | 0,00           | 0,00              | 0,00        | 0,00           | 0,00               | 113,00           |
| 3.1.90.92.00   | Despesas de Exercícios Anteriores              | 0                | 3.940,00   | 0,00                        | 3.900,00              | 40,00           | 0,00             | 0,00                | 0,00           | 0,00              | 0,00        | 0,00           | 0,00               | 40,00            |
| 3.3.90.14.00   | Dívidas - Civil                                | 0                | 2.284,00   | 0,00                        | 6.000,00              | 3.716,00        | 0,00             | 0,00                | 0,00           | 0,00              | 0,00        | 0,00           | 0,00               | 3.716,00         |
| <b>TOTAL DA ATIVIDADE</b>  |  |                  |            |                             |                       |                 |                  |                     |                |                   |             |                |                    |                  |
|  |  |                  | 182.228,00 | 0,00                        | 66.950,00             | 89.878,00       | -3.738,25        | 81.605,75           | 6.634,75       | 81.605,75         | 6.634,75    | 81.605,75      | 0,00               | 4.871,25         |
| <b>01.031.001.2.003 - Manutenção das Atividades do Poder Legislativo</b>   |  |                  |            |                             |                       |                 |                  |                     |                |                   |             |                |                    |                  |
| 3.3.90.30.01   | Material de Consumo                            | 0                | 108.844,00 | 0,00                        | 25.000,00             | 33.844,00       | -20.929,72       | 47.642,28           | 5.940,51       | 47.642,28         | 5.940,51    | 47.642,28      | 0,00               | 36.201,74        |
| 3.3.90.36.00   | Serviços de Consultoria                        | 0                | 108.466,00 | 1.000,00                    | 0,00                  | 109.466,00      | -3.500,00        | 109.200,00          | 8.300,00       | 100.200,00        | 13.200,00   | 100.200,00     | 0,00               | 9.200,00         |
| 3.3.90.39.01   | Outros Serviços de Terceiros - Pessoa Física   | 0                | 34.226,00  | 0,00                        | 6.000,00              | 28.226,00       | -2.972,20        | 22.947,80           | 1.650,00       | 22.947,80         | 1.650,00    | 22.947,80      | 0,00               | 5.972,50         |
| 3.3.90.39.01   | Outros Serviços de Terceiros - Pessoa Jurídica | 0                | 58.332,00  | 102.100,00                  | 0,00                  | 160.432,00      | -26.694,42       | 119.742,73          | 33.383,38      | 110.762,73        | 19.132,25   | 110.762,73     | 0,00               | 37.629,27        |
| 3.3.90.39.01   | Outros Serviços de Terceiros (Terceirização)   | 0                | 8.482,00   | 0,00                        | 4.000,00              | 2.482,00        | 0,00             | 2.297,01            | 0,00           | 2.297,01          | 0,00        | 2.297,01       | 0,00               | 198,00           |
| 3.3.90.92.00   | Despesas Exercícios Anteriores (outros que nã  | 0                | 2.284,00   | 0,00                        | 6.000,00              | 3.716,00        | 0,00             | 0,00                | 0,00           | 0,00              | 0,00        | 0,00           | 0,00               | 3.716,00         |
| <b>TOTAL DA ATIVIDADE</b>  |  |                  |            |                             |                       |                 |                  |                     |                |                   |             |                |                    |                  |
|  |  |                  | 314.338,00 | 103.100,00                  | 34.900,00             | 382.338,00      | -51.750,65       | 283.238,50          | 23.542,67      | 283.238,50        | 40.872,55   | 283.238,50     | 0,00               | 39.316,00        |
| <b>01.031.001.2.004 - Encargos com a Divulgação Oficial</b>                |  |                  |            |                             |                       |                 |                  |                     |                |                   |             |                |                    |                  |
| 3.3.90.36.01   | Outros Serviços de Terceiros - Pessoa Física   | 0                | 1.665,00   | 0,00                        | 1.000,00              | 665,00          | 0,00             | 0,00                | 0,00           | 0,00              | 0,00        | 0,00           | 0,00               | 665,00           |
| 3.3.90.39.01   | Outros Serviços de Terceiros - Pessoa Jurídica | 0                | 7.422,00   | 0,00                        | 7.000,00              | 422,00          | 0,00             | 448,95              | 0,00           | 448,95            | 325,95      | 448,95         | 0,00               | 973,90           |
| <b>TOTAL DA ATIVIDADE</b>  |  |                  |            |                             |                       |                 |                  |                     |                |                   |             |                |                    |                  |
|  |  |                  | 9.087,00   | 0,00                        | 8.000,00              | 622,00          | 0,00             | 448,95              | 0,00           | 448,95            | 325,95      | 448,95         | 0,00               | 1.638,90         |
| <b>TOTAL DA DESPESA ORÇAMENTÁRIA</b>                                       |  |                  |            |                             |                       |                 |                  |                     |                |                   |             |                |                    |                  |
|  |  |                  | 988.601,00 | 224.400,00                  | 224.400,00            | 988.601,00      | (61.856,89)      | 837.699,83          | 73.286,52      | 837.699,83        | 86.448,85   | 837.699,83     | 0,00               | 131.441,17       |

Sistema de Contabilidade Pública desenvolvido pela Freix Engenharia Ltda., www.freix.com.br

Página 1 de 2

# Prefeitura Municipal de Boa Vista do Tupim



**CÂMARA MUNICIPAL DE BOA VISTA DO TUPIM**  
RUA ANTONIO CARLOS CARNEIRO Nº  
CENTRO  
BOA VISTA DO TUPIM - BA.  
C.N.P.J.: 63.085.371/0001-97

Dezembro / 2011

**DEMONSTRATIVO DE DESPESA**

Valores expressos em R\$ (1,00)

| CÓDIGOS                                     | DESCRIÇÕES                              | FONTE DE RECURSO | FIXADA     | CRÉDITOS ADICIONAIS | ANULAÇÕES DE DOTAÇÕES | TOTAL DA FIXADA | EMPENHADA NO MÊS | EMPENHADA ATÉ O MÊS | LICITADA NO MÊS | LICITADA ATÉ O MÊS | PAGA NO MÊS | PAGA ATÉ O MÊS | EMPENHADA NÃO PAGA | SALDO DISPONÍVEL |
|---|---|------------------|------------|---------------------|-----------------------|-----------------|------------------|---------------------|-----------------|--------------------|-------------|----------------|--------------------|------------------|
| <b>60.00.000 - EXTRAORÇAMENTARIO</b>        |   |                  |            |                     |                       |                 |                  |                     |                 |                    |             |                |                    |                  |
| <b>01.031.001.2.005 - EXTRAORÇAMENTARIO</b> |   |                  |            |                     |                       |                 |                  |                     |                 |                    |             |                |                    |                  |
| 60.00.0001                                  | INSS - Legistivo                        | 1                | 0,00       | 0,00                | 0,00                  | 0,00            | 0,00             | 0,00                | 0,00            | 0,00               | 8.211,48    | 55.114,57      | 0,00               | 0,00             |
| 60.00.0002                                  | INSS - Legistivo                        | 1                | 0,00       | 0,00                | 0,00                  | 0,00            | 0,00             | 0,00                | 0,00            | 0,00               | 8.032,10    | 21.079,84      | 0,00               | 0,00             |
| 60.00.0003                                  | ISS - CÂMARA                            | 1                | 0,00       | 0,00                | 0,00                  | 0,00            | 0,00             | 0,00                | 0,00            | 0,00               | 395,60      | 3.000,00       | 0,00               | 0,00             |
| 60.00.0004                                  | Emprestimo Consignado - Remov do Brasil | 1                | 0,00       | 0,00                | 0,00                  | 0,00            | 0,00             | 0,00                | 0,00            | 0,00               | 1.303,50    | 10.649,11      | 0,00               | 0,00             |
| 60.00.0005                                  | Emprestimo Consignado - Caixa Economica | 1                | 0,00       | 0,00                | 0,00                  | 0,00            | 0,00             | 0,00                | 0,00            | 0,00               | 6.208,73    | 67.770,60      | 0,00               | 0,00             |
| 60.00.0006                                  | Contribuição Sindical                   | 1                | 0,00       | 0,00                | 0,00                  | 0,00            | 0,00             | 0,00                | 0,00            | 0,00               | 0,00        | 222,86         | 0,00               | 0,00             |
| <b>TOTAL DA ATIVIDADE</b>                   |   |                  | 0,00       | 0,00                | 0,00                  | 0,00            | 0,00             | 0,00                | 0,00            | 0,00               | 20.245,67   | 167.335,77     | 0,00               | 0,00             |
| <b>TOTAL DA UNIDADE</b>                     |   |                  | 0,00       | 0,00                | 0,00                  | 0,00            | 0,00             | 0,00                | 0,00            | 0,00               | 20.245,67   | 167.335,77     | 0,00               | 0,00             |
| <b>TOTAL DA DESPESA EXTRA ORÇAMENTÁRIA</b>  |   |                  | 0,00       | 0,00                | 0,00                  | 0,00            | 0,00             | 0,00                | 0,00            | 0,00               | 20.245,67   | 167.335,77     | 0,00               | 0,00             |
| <b>Total Geral da Despesa</b>               |   |                  | 226.601,00 | 224.200,00          | 224.400,00            | 688.201,00      | 61.335,00        | 637.639,83          | 72.242,01       | 637.639,83         | 114.094,41  | 543.330,00     | 0,00               | 131.547,41       |
| <b>Resumo</b>                               |   |                  |            |                     |                       |                 |                  |                     |                 |                    |             |                |                    |                  |
| <b>Total das Despesas Correntes</b>         |   |                  | 939.096,00 | 200.500,00          | 206.250,00            | 941.546,00      | -61.905,50       | 810.503,20          | 73.296,63       | 810.503,20         | 88.410,85   | 610.503,20     | 0,00               | 131.442,80       |
| <b>Total das Despesas de Capital</b>        |   |                  | 28.985,00  | 3.500,00            | 16.150,00             | 26.655,00       | 0,00             | 26.556,63           | 0,00            | 26.556,63          | 0,00        | 26.556,63      | 0,00               | 58,37            |
| <b>Total da Reserva</b>                     |   |                  |            |                     |                       |                 |                  |                     |                 |                    |             |                |                    |                  |

*Mario Brito Freitas*  
MARIO BRITO FREITAS  
Presidente  
CPF - 61430569991

BOA VISTA DO TUPIM - BA, 31 de dezembro de 2011

*Cátia Gomes de Oliveira*  
CÁTIA GOMES DE OLIVEIRA  
Tessoureira  
CPF - 64191740172

*Eleilton da Hora Santos*  
ELEILTON DA HORA SANTOS  
Contador  
CPF - 20.472.071 BA

Sistema de Contabilidade Pública desenvolvido pela Freire Informática Ltda - www.freire.com.br

Página 2 de 2

# Prefeitura Municipal de Boa Vista do Tupim

DEZEMBRO/2011

**CÂMARA MUNICIPAL DE BOA VISTA DO TUPIM**  
RUA ANTONIO CARLOS CARNEIRO Nº 31  
CENTRO - BOA VISTA DO TUPIM - BA  
C.N.P.J.: 63.088.371/0001-97

**DEMONSTRATIVO DE CONTAS DO RAZÃO / DCR**




| CÓDIGO                      | DESCRIÇÃO                         | SALDO ANTERIOR      |                     | MOVIMENTO DE DÉBITO |                     | MOVIMENTO DE CRÉDITO |                     | SALDO ATUAL         |                     |
|-----------------------------|-----------------------------------|---------------------|---------------------|---------------------|---------------------|----------------------|---------------------|---------------------|---------------------|
|                             |                                   | DEVEDOR             | CREADOR             | NO MÊS              | ACUMULADO           | NO MÊS               | ACUMULADO           | DEVEDOR             | CREADOR             |
| <b>SISTEMA PATRIMONIAL</b>  |                                   |                     |                     |                     |                     |                      |                     |                     |                     |
| 1.4.2.1.0.2.01.000          | Veículos - Câmara                 | 0,00                | 0,00                | 0,00                | 0,00                | 0,00                 | 0,00                | 0,00                | 0,00                |
| 1.4.2.1.0.2.02.000          | Máquinas - Câmara                 | 0,00                | 0,00                | 0,00                | 0,00                | 0,00                 | 0,00                | 0,00                | 0,00                |
| 1.4.2.1.0.2.03.000          | Móveis e Utensílios - Câmara      | 1.450,00            | 0,00                | 0,00                | 1.450,00            | 0,00                 | 0,00                | 1.450,00            | 0,00                |
| 1.4.2.1.0.2.06.000          | Equipamentos - Câmara             | 0,00                | 0,00                | 0,00                | 0,00                | 0,00                 | 0,00                | 0,00                | 0,00                |
| 1.4.2.1.0.2.09.000          | Bens de Informática - Câmara      | 2.837,43            | 0,00                | 0,00                | 2.837,43            | 0,00                 | 0,00                | 2.837,43            | 0,00                |
| 1.4.2.2.0.2.00.000          | Bens Imóveis - Câmara             | 0,00                | 0,00                | 0,00                | 0,00                | 0,00                 | 0,00                | 0,00                | 0,00                |
| 1.4.2.2.0.2.01.000          | Edificações - Câmara              | 22.269,20           | 0,00                | 0,00                | 22.269,20           | 0,00                 | 0,00                | 22.269,20           | 0,00                |
| 1.4.2.2.0.2.02.000          | Terenos - Câmara                  | 0,00                | 0,00                | 0,00                | 0,00                | 0,00                 | 0,00                | 0,00                | 0,00                |
|                             | <b>SUB-TOTAL</b>                  | <b>26.556,63</b>    | <b>0,00</b>         | <b>0,00</b>         | <b>26.556,63</b>    | <b>0,00</b>          | <b>0,00</b>         | <b>26.556,63</b>    | <b>0,00</b>         |
| <b>SISTEMA ORÇAMENTÁRIO</b> |                                   |                     |                     |                     |                     |                      |                     |                     |                     |
| 3.1.0.0.0.0.00.000          | Receita Orçamentária              | 0,00                | 988.601,00          | 0,00                | 0,00                | 0,00                 | 988.601,00          | 0,00                | 988.601,00          |
| 3.3.0.0.0.0.00.000          | Despesas Correntes                | 0,00                | 0,00                | 0,00                | 0,00                | 0,00                 | 0,00                | 0,00                | 0,00                |
| 4.1.0.0.0.0.00.000          | Despesa Orçamentária              | 988.601,00          | 0,00                | 0,00                | 988.601,00          | 0,00                 | 0,00                | 988.601,00          | 0,00                |
| 4.2.0.0.0.0.00.000          | Crédito Adicional                 | 224.400,00          | 0,00                | 0,00                | 224.400,00          | 0,00                 | 0,00                | 224.400,00          | 0,00                |
| 4.3.0.0.0.0.00.000          | Anulação de Dotação               | 0,00                | 224.400,00          | 0,00                | 0,00                | 0,00                 | 224.400,00          | 0,00                | 224.400,00          |
| 4.4.2.0.0.0.00.000          | Alteração de QDD (Acrescimo)      | 0,00                | 0,00                | 0,00                | 0,00                | 0,00                 | 0,00                | 0,00                | 0,00                |
| 4.4.6.0.0.0.00.000          | Alteração de QDD (Redução)        | 0,00                | 0,00                | 0,00                | 0,00                | 0,00                 | 0,00                | 0,00                | 0,00                |
| 7.0.0.0.0.0.00.000          | Alteração Orçamentária            | 0,00                | 0,00                | 0,00                | 0,00                | 0,00                 | 0,00                | 0,00                | 0,00                |
| 7.1.0.0.0.0.00.000          | Créditos Adicionais               | 0,00                | 0,00                | 0,00                | 0,00                | 0,00                 | 0,00                | 0,00                | 0,00                |
| 7.2.0.0.0.0.00.000          | Anulação de Dotação               | 0,00                | 0,00                | 0,00                | 0,00                | 0,00                 | 0,00                | 0,00                | 0,00                |
|                             | <b>SUB-TOTAL</b>                  | <b>1.193.001,00</b> | <b>1.193.001,00</b> | <b>0,00</b>         | <b>1.193.001,00</b> | <b>0,00</b>          | <b>1.193.001,00</b> | <b>1.193.001,00</b> | <b>1.193.001,00</b> |
| <b>SISTEMA FINANCEIRO</b>   |                                   |                     |                     |                     |                     |                      |                     |                     |                     |
| 1.1.1.1.2.1.00.001          | Bancos de Movimento - Legislativo | 7.010,46            | 0,00                | 94.124,07           | 101.135,15          | 101.135,15           | 101.135,15          | 0,00                | 0,00                |
| 1.1.1.2.1.00.001            | Caixa - Legislativo               | 210,03              | 0,00                | 0,00                | 210,03              | 210,03               | 210,03              | 0,00                | 0,00                |
| 1.1.1.2.2.1.00.000          | Bancos de Movimento               | 0,00                | 0,00                | 0,00                | 0,00                | 0,00                 | 0,00                | 0,00                | 0,00                |
| 1.1.1.2.2.4.00.000          | Bancos de Fundos Especiais        | 0,00                | 0,00                | 0,00                | 0,00                | 0,00                 | 0,00                | 0,00                | 0,00                |
| 1.1.1.2.2.5.00.000          | Contas a Receber Portata 447/02   | 0,00                | 0,00                | 0,00                | 0,00                | 0,00                 | 0,00                | 0,00                | 0,00                |
| 1.1.1.2.2.6.00.000          | Bancos de Movimento - Legislativo | 0,00                | 0,00                | 0,00                | 0,00                | 0,00                 | 0,00                | 0,00                | 0,00                |
| 1.1.2.2.6.1.00.000          | Devolução de Duodécimo            | 0,00                | 0,00                | 193,54              | 193,54              | 0,00                 | 0,00                | 193,54              | 0,00                |
| 2.1.1.3.1.0.00.001          | INSS - Legislativo                | 0,00                | 0,00                | 0,00                | 0,00                | 0,00                 | 0,00                | 0,00                | 0,00                |
| 2.1.1.3.2.0.00.006          | Emprestimo Designado Bancos       | 0,00                | 0,00                | 0,00                | 0,00                | 0,00                 | 0,00                | 0,00                | 0,00                |
| 2.1.3.1.0.2.02.010          | Retenções INSS - Câmara           | 0,00                | 602,63              | 7.561,99            | 7.561,99            | 6.899,38             | 7.561,99            | 0,00                | 0,00                |
| 2.1.3.1.0.2.02.020          | Retenções IRPF - Câmara           | 0,00                | 5.917,49            | 9.511,48            | 9.511,48            | 4.193,39             | 9.511,48            | 0,00                | 0,00                |
| 2.1.3.1.0.2.02.030          | Retenções ISS - Câmara            | 0,00                | 6.461,97            | 8.195,10            | 8.195,10            | 1.744,45             | 8.195,10            | 0,00                | 0,00                |
| 2.1.3.1.0.2.02.040          | Outras Retenções - Câmara         | 0,00                | 300,00              | 0,00                | 0,00                | 0,00                 | 0,00                | 0,00                | 0,00                |
| 3.1.1.0.0.0.00.001          | Receita Corrente                  | 0,00                | 743.088,70          | 0,00                | 0,00                | 94.124,67            | 837.193,37          | 0,00                | 837.193,37          |
| 3.1.1.0.0.0.00.002          | Receita de Capital                | 0,00                | 0,00                | 0,00                | 0,00                | 0,00                 | 0,00                | 0,00                | 0,00                |
| 4.1.1.0.0.0.00.001          | Despesa Corrente                  | 722.053,35          | 0,00                | 88.449,65           | 810.503,20          | 0,00                 | 0,00                | 810.503,20          | 0,00                |
| 4.1.1.0.0.0.00.002          | Despesa de Capital                | 26.556,63           | 0,00                | 0,00                | 26.556,63           | 0,00                 | 0,00                | 26.556,63           | 0,00                |
|                             | <b>SUB-TOTAL</b>                  | <b>755.830,49</b>   | <b>756.830,49</b>   | <b>208.952,63</b>   | <b>984.793,12</b>   | <b>208.952,63</b>    | <b>984.793,12</b>   | <b>837.193,37</b>   | <b>837.193,37</b>   |
| <b>SISTEMA DE APURAÇÃO</b>  |                                   |                     |                     |                     |                     |                      |                     |                     |                     |
| 5.2.1.2.1.0.00.001          | Alienação de Bens Móveis          | 0,00                | 4.287,43            | 0,00                | 0,00                | 0,00                 | 4.287,43            | 0,00                | 4.287,43            |
| 5.2.1.2.1.0.00.002          | Alienação de Bens Imóveis         | 0,00                | 22.269,20           | 0,00                | 0,00                | 0,00                 | 22.269,20           | 0,00                | 22.269,20           |
|                             | <b>SUB-TOTAL</b>                  | <b>0,00</b>         | <b>26.556,63</b>    | <b>0,00</b>         | <b>0,00</b>         | <b>0,00</b>          | <b>26.556,63</b>    | <b>0,00</b>         | <b>26.556,63</b>    |

Página 1 de 2


# Prefeitura Municipal de Boa Vista do Tupim

| CÂMARA MUNICIPAL DE BOA VISTA DO TUPIIM   |             | DEZEMBRO/2011  |              | DEMONSTRATIVO DE CONTAS DO RAZÃO / DCR |              |                      |              |              |              |
|---|-------------|----------------|--------------|--|--------------|----------------------|--------------|--------------|--------------|
| RUA ANTONIO CARLOS CARNEIRO Nº 31<br>CENTRO<br>BOA VISTA DO TUPIIM - BA<br>C.N.P.J.: 03.088.371/0001-97 |             |                |              |  |              |                      |              |              |              |
| CÓDIGO  | DESCRIÇÃO   | SALDO ANTERIOR |              | MOVIMENTO DE DÉBITO                    |              | MOVIMENTO DE CRÉDITO |              | SALDO ATUAL  |              |
|   |             | DEVEDOR        | CREADOR      | NO MÊS                                 | ACUMULADO    | NO MÊS               | ACUMULADO    | DEVEDOR      | CREADOR      |
|   | Total Geral | 1.675.388,12   | 1.976.289,12 | 208.962,63                             | 2.184.140,75 | 208.392,63           | 2.184.340,75 | 2.066.791,00 | 2.066.791,00 |

|  |   |  |
|--|---|--|
| <br>MARIO BRITO FREITAS<br>Presidente<br>CPF - 6143666591 | BOA VISTA DO TUPIIM - BA, 31 de dezembro de 2011<br><br>CATIA GOMES DE OLIVEIRA<br>Tesoureira<br>CPF - 84191740172 | <br>ELEILTON DA HORA SANTOS<br>Contador<br>20.472/07 BA |
|--|---|--|

# Prefeitura Municipal de Boa Vista do Tupim




**CÂMARA MUNICIPAL DE BOA VISTA DO TUPIM**  
 RUA ANTONIO CARLOS CARNEIRO Nº 31  
 CENTRO  
 BOA VISTA DO TUPIM - BA  
 C.N.P.J.: 63.688.371/0001-87

DEZEMBRO/2011  
**RESUMO DAS CONTAS BANCÁRIAS**

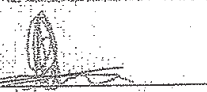
  

| CONTA                      | DESCRIÇÃO              | SALDO ANTERIOR | DÉBITO    | CRÉDITO    | SALDO ATUAL |
|----------------------------|------------------------|----------------|-----------|------------|-------------|
| <b>Banco: BB</b>           |                        |                |           |            |             |
| Agência 1647               | Banco do Brasil        | 7.010,48       | 94.124,67 | 101.135,15 | 0,00        |
| 21.369                     | Banco do Brasil 21.369 | 7.010,48       | 94.124,67 | 101.135,15 | 0,00        |
| <b>Sub Total:</b>          |                        | 7.010,48       | 94.124,67 | 101.135,15 | 0,00        |
| <b>Total de Registros:</b> |                        | 7.010,48       | 94.124,67 | 101.135,15 | 0,00        |


  



MARIO BRITO FREITAS  
 Presidente  
 CPF - 61436569591



CATIA GOMES DE OLIVEIRA  
 Tesoureira  
 CPF - 84191740172



ELEILTON DA HORA SANTOS  
 Contador  
 20.472/07-BA

Sistema Desenvolvido pela Frente (Normauca) Ltda - (71) 2108-5800

Página 4 de 7



# Prefeitura Municipal de Boa Vista do Tupim

Page 1 of 1

29/12/2011 - DANTE DO NASCIMENTO  
 16471998

BOA VISTA DO TUPIM - BA  
 COMPROVANTE DE PAGAMENTO DE GPS

DATA DO PAGAMENTO: 29/12/2011  
 IDENTIFICADOR: 63088371000197  
 CÓDIGO DE PAGAMENTO: 2402  
 COMPETÊNCIA: 31/10/2011  
 VALOR DA CONTRIBUIÇÃO: 9.147,60  
 VALOR TOTAL: 9.147,60

NR. AUTENTICAÇÃO: 4.001.000.179.05A.001  
 LEIA NO VERSO COMO CONSERVAR ESTE DOCUMENTO,  
 ENTRE OUTRAS INFORMAÇÕES.

|                              |                    |
|------------------------------|--------------------|
| 3. CÓDIGO DE PAGAMENTO       | 2402               |
| 4. COMPETÊNCIA               | 31/10/2011         |
| 5. IDENTIFICADOR             | 63.088.371/0001-97 |
| 6. VALOR DO INSS             | 9.147,60           |
| 7.                           |                    |
| 8.                           |                    |
| 9. VALOR DE OUTRAS ENTIDADES |                    |
| 10. ATM, MULTA E JUROS       |                    |
| 11. TOTAL                    | 9.147,60           |

12. AUTENTICAÇÃO BANCÁRIA

MINISTÉRIO DA PREVIDÊNCIA SOCIAL - MPS  
 INSTITUTO NACIONAL DO SEGURO SOCIAL  
 INSS  
 GUIA DA PREVIDÊNCIA SOCIAL - GPS

1. NOME OU RAZÃO SOCIAL/ FONE/ ENDEREÇO:  
 CAMARA MUNICIPAL DE BOA VISTA

2. VENCIMENTO (uso do INSS): 29/12/2011

ATENÇÃO: É vedada a utilização do GPS para recolhimento de receita de valor inferior ao estabelecido em Resolução publicada pelo INSS. A receita que resultar valor inferior deverá ser adicionada à contribuição ou importância correspondente nos meses subsequentes, até que o total seja igual ou superior ao valor mínimo fixado.

|                              |                    |
|------------------------------|--------------------|
| 3. CÓDIGO DE PAGAMENTO       | 2402               |
| 4. COMPETÊNCIA               | 31/10/2011         |
| 5. IDENTIFICADOR             | 63.088.371/0001-97 |
| 6. VALOR DO INSS             | 9.147,60           |
| 7.                           |                    |
| 8.                           |                    |
| 9. VALOR DE OUTRAS ENTIDADES |                    |
| 10. ATM, MULTA E JUROS       |                    |
| 11. TOTAL                    | 9.147,60           |

12. AUTENTICAÇÃO BANCÁRIA



<http://www.dyncontabil.com.br/g04.html>

26/1/2012

# Prefeitura Municipal de Boa Vista do Tupim

DYN Contabil

Página 1 de 1

|  |            |                              |                  |
|--|------------|------------------------------|------------------|
| MINISTÉRIO DA PREVIDÊNCIA SOCIAL - MPS<br>INSTITUTO NACIONAL DO SEGURO SOCIAL - INSS<br><b>GUIA DA PREVIDÊNCIA SOCIAL - GPS</b>  |            | 3. CÓDIGO DE PAGAMENTO       | 6009             |
|  |            | 4. COMPETÊNCIA               | 12/2011          |
|  |            | 5. IDENTIFICADOR             | 399156658-0001-9 |
| 1. NOME OU RAZÃO SOCIAL/FONE/ENDEREÇO:<br>MUNICÍPIO DE BOA VISTA DO TUPIM - PREFEITURA<br>ENC LEG DIV 20,00% R\$ 2.338,26<br>EPAS 428 - PAGAMENTO DE CREDITO   |            | 6. VALOR DO INSS             | 14.033,56        |
|  |            | 7.                           |                  |
|  |            | 8.                           |                  |
|  |            | 9. VALOR DE OUTRAS ENTIDADES |                  |
| 2. VENCIMENTO (Uso do INSS)  | 30/12/2011 | 10. ATM, MULTA E JUROS       |                  |
| ATENÇÃO: É vedada a utilização de GPS para recolhimento de receita de valor inferior ao estipulado em Resolução publicada pelo INSS. A receita que resultar valor inferior deverá ser adicionada à contribuição ou importância correspondente nos meses subsequentes, até que o total seja igual ou superior ao valor mínimo fixado. |            | 11. TOTAL                    | 14.033,56        |
|  |            | 12. AUTENTICAÇÃO BANCÁRIA    |                  |

Enciosamente,

29/12/2011 BANCO DO BRASIL 15:55:10 FAZENDA NACIONAL em BA  
 154715996 0587

COVIDORIA BB 0800 729 5678  
 COMPROVANTE DE PAGAMENTO DE GPS

**GPS DO DEBITO**

IM - PREFEITURA MUNICIPAL

DATA DO PAGAMENTO: 29/12/2011  
 IDENTIFICADOR: 39915665800019  
 CÓDIGO DE PAGAMENTO: 6009  
 DATA DE COMPETÊNCIA: 12/2011  
 VALOR DA CONTRIBUIÇÃO: 14.033,56  
 VALOR TOTAL: 14.033,56

PERÍODO DA DÍVIDA: 04/2011 a 04/2011  
 ÓRGÃO INSCRIÇÃO: 4.200.801  
 PROC. TRANSMITAÇÃO: 04.200.801  
 AÇÃO JUDICIAL:

DATA DA FASE: 16

Principal : 9.229,00  
 TR :  
 Juros : 616,50  
 Multa : 1.845,80  
 Encargo Legal : 2.338,26 - 20%  
 Total : 14.029,56

VI atualiz p/ 12/2011 em Real.  
 Incidirá Encargo Legal sobre o Valor Total nos termos do Decreto-Lei 1025/69.

Impresso pela Dataprev

FORM: C0107X

# Prefeitura Municipal de Boa Vista do Tupim

|   |            |                           |                  |
|---|------------|---------------------------|------------------|
| MINISTÉRIO DA PREVIDÊNCIA E ASSISTÊNCIA SOCIAL-MPAS   |            |                           |                  |
| INSTITUTO NACIONAL DO SEGURO SOCIAL-INSS<br>GUIA DA PREVIDÊNCIA SOCIAL-GPS  |            | 3. CÓDIGO PAGAMENTO       | 6009             |
| 1. NOME / TELEFONE / ENDEREÇO<br>MUNICÍPIO DE BOA VISTA DO TUPIM - PREFEIT  |            | 4. COMPETÊNCIA            | 12/2011          |
| PRAÇA RUI BARBOSA 29<br>CENTRO<br>BOA VISTA DO TUPIM  |            | 5. IDENTIFICADOR          | 399156658-0001-9 |
| 46850000 BA   |            | 6. VALOR DO INSS          | 14.033,56        |
| 2. VENCIMENTO<br>PRO. EXCLUSIVO DO INSS   | 27/12/2011 | 7.                        |                  |
| PAGAMENTO TOTAL   |            | 8.                        |                  |
| Enc. Leg. Div.: 20,00% R\$ 2.338,26<br>MPAS : 418 - PAGAMENTO DE CREDITO  |            | 9. VALOR OUTRAS ENTIDADES |                  |
| CGC: 13.718.196/0101-25<br>PPS = 04-200-801   |            | 10. ATM/MULTA E JUROS     |                  |
| CUSTO INSS R\$ 4,00 NO VAL. COBRADO<br>PACESC. ATRASO COBRADO POSTERIORMENTE<br>NÃO RECEBER APOS VENCIMENTO<br>PAGAVEL EM QUALQUER AGÊNCIA BANCARIA |            | 11. TOTAL                 | 14.033,56        |
| Esta guia pode nao liquidar o debito em virtude do processo ja ter sido enviado a Justica para ajuizamento  |            | 12. AUTENTICAÇÃO BANCARIA |                  |

14.033,56#

*Quatorze mil, Trinta e três Reais e cinquenta e seis Centavos -*  
**AO Banco do Brasil**  
*Tupim 29 Dezembro 2011*

|                                  |                          |                                 |                                  |
|----------------------------------|--------------------------|---------------------------------|----------------------------------|
| cópia de cheque nº <u>860706</u> |                          | <input type="checkbox"/> Visado | <input type="checkbox"/> Cruzado |
| Do Banco                         |                          |                                 |                                  |
| Utilizado para                   | <u>PAGAMENTO de INSS</u> |                                 |                                  |
| Vistos                           | Contador                 | Caixa                           | Cheque assinado por:             |
|                                  |                          | C/Corrente <u>5310-4</u>        |                                  |
|                                  |                          | Talão                           |                                  |



# Prefeitura Municipal de Boa Vista do Tupim

MINISTÉRIO DA FAZENDA - MF  
 SECRETARIA DA RECEITA FEDERAL DO BRASIL - RFB  
 REDETDIV - RELATORIO DE DETALHAMENTO DAS DIVERGENCIAS APURADAS  
 DEMAIS RUBRICAS, EXCETO SEGURADOS

DEBITO: 39.915.665-8 DATA DE EMISSAO: 15/10/2011 PAG. 1

----- CONTRIBUINTE -----

CNPJ: 13.718.176/0001-25  
 NOME: MUNICIPIO DE BOA VISTA DO TUPIM - PREFEITURA MUNICIPAL  
 ENDERECO: PRAÇA RUI BARBOSA, 29  
 BAIRRO: CENTRO  
 MUNICIPIO: BOA VISTA DO TUPIM UF: BA CEP: 46850000  
 TEL: 0000-7500-3326 DRE/ARF/CAC: 04.022.060

Este relatório discrimina os valores das contribuições devidas pelo contribuinte, apuradas com base nas informações prestadas na Guia de Recolhimento do FGTS e Informações a Previdência Social - GFIP.

Na coluna -APROPRIACOES- estão compreendidos os valores de retenção (LEI no. 9.711/98), deduções (salário família + salário maternidade) e compensação declarados na GFIP, os débitos confessados em GFIP - LDCG/DCG e os valores recolhidos em GPS com códigos de pagamento compatíveis com a situação e FPA. Para se evitar a duplicidade de crédito ao contribuinte, as GPS com códigos de pagamento 2631/2640/2658/2682 não foram consideradas, em razão de se referirem a retenções previstas na Lei no. 9.711/98, declaradas em GFIP, cujo montante já está integralmente apropriado no cálculo da divergência.

A partir da competência 01/2010 o valor da coluna RAT (exceto adicionais de agentes nocivos) refere-se ao valor da contribuição do RAT declarado em GFIP multiplicado pelo Fator Acidentário Previdenciário (FAP).

ESTABELECIMENTO: 63.088.371/0001-97 SITUACAO: ORP FPAS: 582 COMPET: 04/2011  
 NUMERO DE CONTROLE: BesuH12DghL00000

===== APURACAO DA CONTRIBUICAO PATRONAL EM 06/05/2011 =====

| RUBRICA                        | BASE DE CALCULO EMPRESA(20,00%) | RAT(2,0000%) | TERCEIROS( 0,00%) |
|--------------------------------|---------------------------------|--------------|-------------------|
| Cat 01,02,07,12<br>19,20,21,26 | 41.950,00                       | 8.390,00     | 839,00            |
|                                |                                 |              | 0,00              |

===== APURACAO DA DIVERGENCIA EM 06/05/2011 =====

| RUBRICA            | VALOR APURADO | APROPRIACOES(*) | DIVERGENCIA |
|--------------------|---------------|-----------------|-------------|
| EMPRESA            |               |                 |             |
| EMPREGADOS/AVULSOS | 8.390,00      | 0,00            | 8.390,00    |
| RAT                | 839,00        | 0,00            | 839,00      |
| TOTAL PREVIDENCIA  | 9.229,00      | 0,00            | 9.229,00    |

(\*)RET.LEI 9711 + DEDUÇÕES + COMPENSAÇÃO + GPS + LDCG/DCG


|                             |      |                                 |      |
|-----------------------------|------|---------------------------------|------|
| RETENCAO LEI 9711.....: R\$ | 0,00 |                                 |      |
| DEDUCAO.....: R\$           | 0,00 | (SAL.FAMILIA + SAL.MATERNIDADE) |      |
| COMPENSAÇÃO.....: R\$       | 0,00 |                                 |      |
| GPS => PREVIDENCIA...: R\$  | 0,00 | / TERCEIROS: R\$                | 0,00 |
| LDCG/DCG=>PREVIDENCIA: R\$  | 0,00 | / TERCEIROS: R\$                | 0,00 |


<http://www3.dataprev.gov.br/kitldcg/visualizarRelatorioEstatico.asp?relatURL=3991566...> 30/12/2011

# Prefeitura Municipal de Boa Vista do Tupim

DYN Contabil

Page 1 of 1

|  |  |                              |                    |
|--|--|------------------------------|--------------------|
|  MINISTÉRIO DA PREVIDÊNCIA SOCIAL - MPS<br>INSTITUTO NACIONAL DO SEGURO SOCIAL - INSS<br>GUIA DA PREVIDÊNCIA SOCIAL - GPS   |  | 3. CÓDIGO DE PAGAMENTO       | 4200               |
|  |  | 4. COMPETÊNCIA               | 31/12/2011         |
| 1. NOME OU RAZÃO SOCIAL/FONE/ENDEREÇO:<br>MUNICÍPIO DE BOA VISTA DO TUPIM<br><br>CGC 13.718.176/0001-25<br>PROCESSO: 39.994.163-0<br>PARCELA 01 ATÉ 01   |  | 5. IDENTIFICADOR             | 033.254.730.0001-7 |
|  |  | 6. VALOR DO INSS             | 22.106,01          |
|  |  | 7.                           |                    |
| 2. VENCIMENTO (Uso do INSS):<br>29/12/2011   |  | 8. VALOR DE OUTRAS ENTIDADES |                    |
|  |  | 10. ATM, MULTA E JUROS       |                    |
| ATENÇÃO: É vedada a utilização de GPS para recolhimento de receita de valor inferior ao estipulado em Resolução publicada pelo INSS. A receita que resultar valor inferior deverá ser adimplada à contribuição ou impositiva correspondente nos meses subsequentes, até que o total seja igual ou superior ao valor mínimo fixado. |  | 11. TOTAL                    | 22.106,01          |
| 12. AUTENTICAÇÃO BANCÁRIA  |  |                              |                    |

|  |  |                              |                    |
|--|--|------------------------------|--------------------|
|  MINISTÉRIO DA PREVIDÊNCIA SOCIAL - MPS<br>INSTITUTO NACIONAL DO SEGURO SOCIAL - INSS<br>GUIA DA PREVIDÊNCIA SOCIAL - GPS   |  | 3. CÓDIGO DE PAGAMENTO       | 4200               |
|  |  | 4. COMPETÊNCIA               | 31/12/2011         |
| 1. NOME OU RAZÃO SOCIAL/FONE/ENDEREÇO:<br>MUNICÍPIO DE BOA VISTA DO TUPIM<br><br>CGC 13.718.176/0001-25<br>PROCESSO: 39.994.163-0<br>PARCELA 01 ATÉ 01   |  | 5. IDENTIFICADOR             | 033.254.730.0001-7 |
|  |  | 6. VALOR DO INSS             | 22.106,01          |
|  |  | 7.                           |                    |
| 2. VENCIMENTO (Uso do INSS):<br>29/12/2011   |  | 8. VALOR DE OUTRAS ENTIDADES |                    |
|  |  | 10. ATM, MULTA E JUROS       |                    |
| ATENÇÃO: É vedada a utilização de GPS para recolhimento de receita de valor inferior ao estipulado em Resolução publicada pelo INSS. A receita que resultar valor inferior deverá ser adimplada à contribuição ou impositiva correspondente nos meses subsequentes, até que o total seja igual ou superior ao valor mínimo fixado. |  | 11. TOTAL                    | 22.106,01          |
| 12. AUTENTICAÇÃO BANCÁRIA  |  |                              |                    |

29/12/2011 - BANCO DO BRASIL 12:02:50  
 154715948 - OUVIDORIA DE: 0800 729 5678  
 COMPROVANTE DE PAGAMENTO DE GPS

DATA DO PAGAMENTO: 29/12/2011  
 IDENTIFICADOR: 03325473000017  
 CÓDIGO DE PAGAMENTO: 4200  
 COMPETÊNCIA: 12/2011  
 VALOR DA CONTRIBUIÇÃO: 22.106,01  
 VALOR TOTAL: 22.106,01

NR. AUTENTICAÇÃO: 3.C5C.E1P.04B.141.290  
 LEIA NO VERSO COMO CONSERVAR ESTE DOCUMENTO.  
 ENTRE OUTRAS INFORMAÇÕES.

<http://www.dyncoi>

26/1/2012

# Prefeitura Municipal de Boa Vista do Tupim

MINISTERIO DA FAZENDA - MF  
 SECRETARIA DA RECEITA FEDERAL DO BRASIL - RFB  
 RELETDIV - RELATORIO DE DETALHAMENTO DAS DIVERGENCIAS APURADAS  
 DEMAIS RUBRICAS, EXCETO SEGURADOS.

DEBITO: 39.994.163-0 DATA DE EMISSAO: 12/12/2011 PAG. 1

----- CONTRIBUINTE -----

CNPJ: 13.718.176/0001-25  
 NOME: MUNICIPIO DE BOA VISTA DO TUPIM - PREFEITURA MUNICIPAL  
 ENDEREÇO: PRACA RUI BARBOSA 29  
 BAIRRO: CENTRO UF: BA CEP: 46850000  
 MUNICIPIO: BOA VISTA DO TUPIM DRE/ARE/CAC: 04.022.060  
 TEL: 0000-7500-3326

Este relatório discrimina os valores das contribuições devidas pelo contribuinte, apuradas com base nas informações prestadas na Guia de Recolhimento do FGTS e Informações à Previdência Social - GFIP.

Na coluna APROPRIACOES- estão compreendidos os valores de retenção (LEI nº. 9.711/98), deduções (salário família + salário maternidade) e compensação declarado na GFIP, os débitos confessados em GFIP - LDCG/DCG e os valores recolhidos em GPS com códigos de pagamento compatíveis com a situação e FEAS. Para se evitar a duplicidade de crédito ao contribuinte, as GPS com códigos de pagamento 2631/2640/2658/2682 não foram consideradas, em razão de se referirem as retenções previstas na Lei nº. 9.711/98, declaradas em GFIP, cujo montante já está integralmente apropriado no cálculo da divergência.

A partir da competência 01/2010 o valor da coluna RAT (exceto adicionais de agentes noivos) refere-se ao valor da contribuição do RAT declarado em GFIP multiplicado pelo Fator Acidentário Previdenciário (FAP).

ESTABELECIAMENTO: 63.088.371/0001-97 SITUACAO: ORF EPAS: 582 COMPET: 06/2011  
 NUMERO DE CONTROLE: D1LY8XLVW0L00004

===== APURACAO DA CONTRIBUICAO PATRONAL EM 07/07/2011 =====

| RUBRICA                         | BASE DE CALCULO EMPRESA(20,00%) | RAT(2,0000%) | TERCEIROS( 0,00%) |
|---------------------------------|---------------------------------|--------------|-------------------|
| Café 01,02,07,12<br>19,20,21,26 | 41.950,00                       | 8.390,00     | 839,00            |

===== APURACAO DA DIVERGENCIA EM 26/07/2011 =====

| RUBRICA            | VALOR APURADO | APROPRIACOES (*) | DIVERGENCIA |
|--------------------|---------------|------------------|-------------|
| EMPRESA            |               |                  |             |
| EMPREGADOS/AVULSOS | 8.390,00      | 495,00           | 7.895,00    |
| RAT                | 839,00        | 0,00             | 839,00      |
| TOTAL PREVIDENCIA  | 9.229,00      | 495,00           | 8.734,00    |

(\*) RET. LEI 9711 + DEDUCOES + COMPENSACAO + GPS + LDCG/DCG

|                             |        |                                 |      |
|-----------------------------|--------|---------------------------------|------|
| RETENCAO LEI 9711.....: R\$ | 0,00   |                                 |      |
| DEDUCAO.....: R\$           | 0,00   | (SAL.FAMILIA + SAL.MATERNIDADE) |      |
| COMPENSACAO.....: R\$       | 0,00   |                                 |      |
| GPS => PREVIDENCIA...: R\$  | 495,00 | / TERCEIROS: R\$                | 0,00 |
| LDCG/DCG=>PREVIDENCIA: R\$  | 0,00   | / TERCEIROS: R\$                | 0,00 |

<http://www3.dataprev.gov.br/kitldcg/visualizarRelatorioEstatico.asp?relatURL=3999416...> 30/12/2011

# Prefeitura Municipal de Boa Vista do Tupim

Page 1 of 1

25/12/2011 MUNICÍPIO DE BOA VISTA DO TUPIM

104719840

BOA VISTA DO TUPIM 729 01000  
CORRETORETO DE PAGAMENTO DE INSS

DATA DO PAGAMENTO: 29/12/2011  
IDENTIFICADOR: 31254/270001-5  
CÓDIGO DE PAGAMENTO: 4200  
COMPETÊNCIA: 31/12/2011  
VALOR DA CONTRIBUIÇÃO: 23.425,39  
VALOR TOTAL: 23.425,39

7. RZ: 48 / SCL AD. 3AR

NR. AUTENTICAÇÃO: 7. RZ: 48 / SCL AD. 3AR  
LEIA NO VERSO COMO CONSERVAR ESTE DOCUMENTO.  
ENTRE OUTRAS INFORMAÇÕES:

|   |                              |                    |
|---|------------------------------|--------------------|
| PREVIDÊNCIA SOCIAL - APOSENTADO DO SEGURO SOCIAL  | 3. CÓDIGO DE PAGAMENTO       | 4200               |
| PREVIDÊNCIA SOCIAL - GPS  | 4. COMPETÊNCIA               | 31/12/2011         |
| SOCIAL/FONE/ENDEREÇO: MUNICÍPIO DE BOA VISTA DO TUPIM   | 5. IDENTIFICADOR             | 033.254.727.0001-5 |
|   | 6. VALOR DO INSS             | 23.425,39          |
|   | 7.                           |                    |
|   | 8.                           |                    |
|   | 9. VALOR DE OUTRAS ENTIDADES |                    |
|   | 10. ATM, MULTA E JUROS       |                    |
| 29/12/2011  | 11. TOTAL                    | 23.425,39          |
| GPS para recebimento de receita de valor emitida pelo INSS. A receita que resultar de contribuições ou impositivas correspondente até seja igual ou superior ao valor mínimo. |                              |                    |
| 12. AUTENTICAÇÃO BANCÁRIA   |                              |                    |

MINISTÉRIO DA PREVIDÊNCIA SOCIAL - MP  
INSTITUTO NACIONAL DO SEGURO SOCIAL - INSS

GUIA DA PREVIDÊNCIA SOCIAL - GPS

1. NOME OU RAZÃO SOCIAL/FONE/ENDEREÇO:  
MUNICÍPIO DE BOA VISTA DO TUPIM

CGC 13.718.176/0001-25  
PROCESSO: 29.994.159-2  
PARCELA 01 ATÉ 01

2. VENCIMENTO (Usa do INSS): 29/12/2011

ATENÇÃO: É necessária a utilização do GPS para recebimento de receita de valor emitida pelo INSS. A receita que resultar de contribuições ou impositivas correspondente até seja igual ou superior ao valor mínimo fixado.

|                              |                    |
|------------------------------|--------------------|
| 3. CÓDIGO DE PAGAMENTO       | 4200               |
| 4. COMPETÊNCIA               | 31/12/2011         |
| 5. IDENTIFICADOR             | 033.254.727.0001-5 |
| 6. VALOR DO INSS             | 23.425,39          |
| 7.                           |                    |
| 8.                           |                    |
| 9. VALOR DE OUTRAS ENTIDADES |                    |
| 10. ATM, MULTA E JUROS       |                    |
| 11. TOTAL                    | 23.425,39          |
| 12. AUTENTICAÇÃO BANCÁRIA    |                    |



<http://www.dynacontabil.com.br/g04.html>

26/1/2012



# Prefeitura Municipal de Boa Vista do Tupim

Page 1 of 4

MINISTÉRIO DA FAZENDA - MF  
SECRETARIA DA RECEITA FEDERAL DO BRASIL - RFB  
REDETDIV - RELATORIO DE DETALHAMENTO DAS DIVERGENCIAS APURADAS  
DEMAIS RUBRICAS, EXCETO SEGURADOS

DEBITO: 39.994.159-2

DATA DE EMISSAO: 12/12/2011

PAG. 1

CONTRIBUINTE

CNPJ: 13.718.476/0001-25

NOME: MUNICIPIO DE BOA VISTA DO TUPIM - PREFEITURA MUNICIPAL

ENDERECO: PRAÇA RUI BARBOSA 29

BAIRRO: CENTRO

MUNICIPIO: BOA VISTA DO TUPIM

TEL: 0000-7500-3328

UF: BA CEP: 46850000

DRF/ARE/CAC: 04.022.060

Este relatório discrimina os valores das contribuições devidas pelo contribuinte, apuradas com base nas informações prestadas na Guia de Recolhimento do FGTS e Informações a Previdência Social - GFIE.

Na coluna -APROPRIACOES- estão compreendidos os valores de retenção (LEI no. 9.711/98), deduções (salário família + salário maternidade) e compensação declarados na GFIP, os débitos confessados em GFIP - LDCG/DCG e os valores recolhidos em GPS com códigos de pagamento compatíveis com a situação e FPAS. Para evitar a duplicidade de crédito ao contribuinte, as GPS com códigos de pagamento 2631/2640/2650/2682 não foram consideradas, em razão de se referirem às retenções previstas na Lei no. 9.711/98, declaradas em GFIP, cujo montante já está integralmente apropriado no cálculo da divergência.

A partir da competência 01/2010, o valor da coluna RAT (exceto adicionais de agentes nocivos) refere-se ao valor da contribuição do RAT declarado em GFIP multiplicado pelo Fator Acidentário Previdenciário (FAP).

ESTABELECIAMENTO: 63.088.371/0001-97 SITUACAO: ORP FPAS: 582 COMPET: 02/2011  
NUMERO DE CONTROLE: A52VPzxm90000001

APURACAO DA CONTRIBUICAO PATRONAL EM 25/03/2011

| RUBRICA                            | BASE DE CALCULO EMPRESA (20,00%) | RAT (2,0000%) | TERCEIROS (0,00%) |
|------------------------------------|----------------------------------|---------------|-------------------|
| Cat 01, 02, 07, 12, 19, 20, 21, 26 | 41.870,00                        | 8.374,00      | 837,40            |

APURACAO DA DIVERGENCIA EM 25/03/2011

| RUBRICA            | VALOR APURADO | APROPRIACOES (*) | DIVERGENCIA |
|--------------------|---------------|------------------|-------------|
| EMPRESA            |               |                  |             |
| EMPREGADOS/AVULSOS | 8.374,00      | 0,00             | 8.374,00    |
| RAT                | 837,40        | 0,00             | 837,40      |
| TOTAL PREVIDENCIA  | 9.211,40      | 0,00             | 9.211,40    |

(\*) RET. LEI 9711 + DEDUCOES + COMPENSACAO + GPS + LDCG/DCG

|                             |      |                                   |      |
|-----------------------------|------|-----------------------------------|------|
| RETENCAO LEI 9711.....: R\$ | 0,00 |                                   |      |
| DEDUCAO.....: R\$           | 0,00 | (SAL. FAMILIA + SAL. MATERNIDADE) |      |
| COMPENSACAO.....: R\$       | 0,00 |                                   |      |
| GPS => PREVIDENCIA...: R\$  | 0,00 | / TERCEIROS: R\$                  | 0,00 |
| LDCG/DCG=>PREVIDENCIA: R\$  | 0,00 | / TERCEIROS: R\$                  | 0,00 |

<http://www3.dataprev.gov.br/kitldcg/visualizarRelatorioEstatico.asp?relatURL=3999415...> 30/12/2011

# Prefeitura Municipal de Boa Vista do Tupim

Page 1 of 1

29/12/2011 BANCO DO BRASIL 12:04:56  
 164715948 0320  
 DIVISÃO DE PREVIDÊNCIA SOCIAL - INSS  
 COMPROVANTE DE PAGAMENTO DE GPS

DATA DO PAGAMENTO: 29/12/2011  
 IDENTIFICADOR: 332547280001-0  
 CÓDIGO DE PAGAMENTO: 4200  
 COMPETÊNCIA: 31/12/2011-25  
 VALOR DA CONTRIBUIÇÃO: 11.049,53-2  
 VALOR TOTAL: 11.049,53

NR. AUTENTICAÇÃO: 5-E89-077-AGO-152-D44  
 LÊ-LO NO VERSO COMO CONSERVAR ESTE DOCUMENTO.  
 ENTRE OUTRAS INFORMAÇÕES.

|   |                               |                    |
|---|-------------------------------|--------------------|
| PREVIDÊNCIA SOCIAL - MENSAL DO SEGURO SOCIAL - GPS  | 3. CÓDIGO DE PAGAMENTO        | 4200               |
|   | 4. COMPETÊNCIA                | 31/12/2011         |
|   | 5. IDENTIFICADOR              | 033.254.728.0001-0 |
| SOCIAL/FONE/ENDEREÇO: DO TUPIM  | 6. VALOR DO INSS              | 11.049,53          |
|   | 7.                            |                    |
|   | 8.                            |                    |
| 29/12/2011  | 9. VALOR DE OUTRAS ENTIDADES: |                    |
|   | 10. ATM, MULTA E JUROS        |                    |
| GPS para recolhimento de receita de valor subscrita pelo INSS. A receita que resultar contribuído ou imputada correspondente total seja igual ou superior ao valor mínimo | 11. TOTAL                     | 11.049,53          |
| 12. AUTENTICAÇÃO BANCÁRIA   |                               |                    |

MINISTÉRIO DA PREVIDÊNCIA SOCIAL - MENSAL DO SEGURO SOCIAL - INSS  
 GUIA DA PREVIDÊNCIA SOCIAL - GPS

1. NOME OU RAZÃO SOCIAL/FONE/ENDEREÇO: MUNICÍPIO DE BOA VISTA DO TUPIM  
 CGC 13.718.176/0001-25  
 PROCESSO: 39.994.162-2  
 PARCELA 01 ATÉ 01

2. VENCIMENTO (Uso do INSS): 29/12/2011

|   |                               |                    |
|---|-------------------------------|--------------------|
|   | 3. CÓDIGO DE PAGAMENTO        | 4200               |
|   | 4. COMPETÊNCIA                | 31/12/2011         |
|   | 5. IDENTIFICADOR              | 033.254.728.0001-0 |
|   | 6. VALOR DO INSS              | 11.049,53          |
|   | 7.                            |                    |
|   | 8.                            |                    |
|   | 9. VALOR DE OUTRAS ENTIDADES: |                    |
|   | 10. ATM, MULTA E JUROS        |                    |
| ATENÇÃO: É vedada a utilização de GPS para recolhimento de receita de valor inferior ao estipulado em Resolução publicada pelo INSS. A receita que resultar valor inferior deverá ser adicionada à contribuição ou imputada correspondente nos meses subsequentes, até que o total seja igual ou superior ao valor mínimo fixado. | 11. TOTAL                     | 11.049,53          |
| 12. AUTENTICAÇÃO BANCÁRIA   |                               |                    |



<http://www.dyncontabil.com.br/g04.html>

26/1/2012

# Prefeitura Municipal de Boa Vista do Tupim

Page 1 of 3

MINISTERIO DA FAZENDA - ME  
SECRETARIA DA RECEITA FEDERAL DO BRASIL - REB  
RELD/ETDIV - RELATORIO DE DETALHAMENTO DAS DIVERGENCIAS APURADAS  
DEMAIS RUBRICAS, EXCETO SEGURADOS

DEBITO: 39.994.162-2 DATA DE EMISSAO: 12/12/2011 PAG: 1

----- CONTRIBUINTE -----

CNPJ: 13.718.176/0001-25  
NOME: MUNICIPIO DE BOA VISTA DO TUPIM - PREFEITURA MUNICIPAL  
ENDERECO: PRACA RUI BARBOZA 29  
BAIRRO: CENTRO  
MUNICIPIO: BOA VISTA DO TUPIM UF: BA CEP: 46850000  
TEL: 0000-7500-3326 DRF/ARF/CAC: 04.022.060

Esta relatorio discrimina os valores das contribuicoes devidas pelo contribuinte, apuradas com base nas informacoes prestadas na Guia de Recolhimento do FGTS e Informacoes a Previdencia Social - GFIP.

Na coluna -APROPRIACOES- estao compreendidos os valores de retencao (LEI no. 9.711/98), deducoes (salario familia + salario maternidade) e compensacao declarados na GFIP, os debitos confessados em GFIP - LDCG/DCG e os valores recolhidos em GPS com codigos de pagamento compativeis com a situacao e FPAS. Para se evitar a duplicidade de credito ao contribuinte, as GPS com codigos de pagamento 2631/2640/2680/2682 nao foram consideradas, em razao de se referirem as retencoes previstas na Lei no. 9.711/98, declaradas em GFIP, cujo montante ja esta integralmente apropriado no calculo da divergencia.

A partir da competencia 01/2010 o valor da coluna RAT (exceto adicionais de agentes nocivos) refere-se ao valor da contribuicao do RAT declarado em GFIP multiplicado pelo Fator Acidentario Previdenciario (FAP).

ESTABELECIMENTO: 63.088.371/0001-97 SITUACAO: ORP FPAS: 582 COMPET: 08/2011  
NUMERO DE CONTROLE: HVRC04jbs8d00002

===== APURACAO DA CONTRIBUICAO PATRONAL EM 31/08/2011 =====

| RUBRICA                              | BASE DE CALCULO EMPRESA (20,00%) | RAT (2,0000%) | TERCEIROS (0,00%) |
|--------------------------------------|----------------------------------|---------------|-------------------|
| Cat 01, 02, 07, 12<br>19, 20, 21, 26 | 41.950,00                        | 8.390,00      | 839,00            |

===== APURACAO DA DIVERGENCIA EM 09/11/2011 =====

| RUBRICA                  | VALOR APURADO   | APROPRIACOES (*) | DIVERGENCIA     |
|--------------------------|-----------------|------------------|-----------------|
| EMPRESA                  |                 |                  |                 |
| EMEREGADOS/AVULSOS       | 8.390,00        | 226,60           | 8.163,40        |
| RAT                      | 839,00          | 0,00             | 839,00          |
| <b>TOTAL PREVIDENCIA</b> | <b>9.229,00</b> | <b>226,60</b>    | <b>9.002,40</b> |

(\*): RET. LEI 9711 + DEDUCOES + COMPENSACAO + GPS + LDCG/DCG

|                       |     |        |                                 |
|-----------------------|-----|--------|---------------------------------|
| RETENCAO LEI 9711     | R\$ | 0,00   |                                 |
| DEDUCAO               | R\$ | 0,00   | {SAL.FAMILIA + SAL.MATERNIDADE} |
| COMPENSACAO           | R\$ | 0,00   |                                 |
| GPS => PREVIDENCIA    | R\$ | 226,60 | / TERCEIROS: R\$ 0,00           |
| LDCG/DCG=>PREVIDENCIA | R\$ | 0,00   | / TERCEIROS: R\$ 0,00           |

<http://www3.dataprev.gov.br/kitidcg/visualizarRelatorioEstatico.asp?relatURL=3999416...> 30/12/2011

# Prefeitura Municipal de Boa Vista do Tupim

Página 1 de 1

512,56#

NOVICENTA E OITENTA E TRÊS REAIS E  
 CINQUENTA E SETE CENTAVOS  
 AO Banco do Brasil  
 TUPIM 31 MAIO 11

cópia de cheque nº 094380  Visto  Cruzado

Em Banco

Finalidade para Pagamento de INSS.

|       |          |                    |                     |
|-------|----------|--------------------|---------------------|
| Visto | Contador | Caixa              | Cheque assinado por |
|       |          | 01 Garantia 5310-4 |                     |
|       |          | 1580               |                     |

31/05/2011 Banco do Brasil 094380  
 18470880  
 BOA VISTA DO TUPIM - BA  
 11/05/2011  
 DATA DE EMISSÃO 31/05/2011  
 DATA DE VENCIMENTO 31/05/2011  
 TIPO DE PAGAMENTO INSS  
 VALOR DO PAGAMENTO 512,56  
 VALOR DO CANCELAMENTO 00,00  
 VALOR LÍQUIDO 512,56  
 Nº AUTENTICADOR 7.445.588.451.010.010

[http://webmail.alconta.com.br/?\\_task=mail&\\_action=get&\\_mbox=Mala\\_Direta&\\_uid...](http://webmail.alconta.com.br/?_task=mail&_action=get&_mbox=Mala_Direta&_uid...) 12/03/2012

# Prefeitura Municipal de Boa Vista do Tupim

|  |            |                           |                  |
|--|------------|---------------------------|------------------|
| INSTITUTO NACIONAL DO SEGURO SOCIAL-INSS             |            | 3. CODIGO PAGAMENTO       | 6009             |
| MUNICÍPIO DE BOA VISTA DO TUPIM - CAMARA             |            | 4. COMPETENCIA            | 05/2011          |
| PRACA RUI BARBOSA 29<br>CENTRO<br>BOA VISTA DO TUPIM |            | 5. IDENTIFICADOR          | 368851117-0001-5 |
| 2. VENCIMENTO  | 31/05/2011 | 6. VALOR DO INSS          | 983,56           |
| PAGAMENTO TOTAL                                      |            | 7.                        |                  |
| ESTABELECIMENTO : CGC:63.088.371/0001-97             |            | 8.                        |                  |
| CGC: 63.088.371/0001-97                              |            | 9. VALOR OUTRAS ENTIDADES |                  |
| CUSTO INSS R\$ 4,00. NO VAL. COBRADO                 |            | 10. ATM/MULTA E JUROS     |                  |
| ACRESC. ATRASO COBRADO POSTERIORMENTE                |            | 11. TOTAL                 | 983,56           |
| NÃO RECEBER APOS VENCIMENTO                          |            | 12. AUTENTICACAO BANCARIA |                  |
| PAGAVEL EM QUALQUER AGENCIA BANCARIA                 |            |                           |                  |

# Prefeitura Municipal de Boa Vista do Tupim

Estado da Bahia  
 Prefeitura Municipal de Boa Vista do Tupim  
 Balanço Patrimonial

Anexo 14, da Lei nº 4.320/64  
 Exercício 2011

| ATIVO  |                    |              |                      |
|--|--------------------|--------------|----------------------|
| TÍTULOS                                      | R\$                | R\$          | R\$                  |
| <b>ATIVO FINANCEIRO</b>                      |                    |              | 713.316,35           |
| Disponível                                   |                    |              |                      |
| Caixa  |                    | -            |                      |
| Bancos Prefeitura                            |                    | 656.862,19   |                      |
| Bancos FMS                                   |                    | 56.452,26    |                      |
| Caixa FMS                                    |                    | 1,90         |                      |
| Bancos (Câmara de Vereadores)                |                    | -            |                      |
| Caixa Câmara                                 |                    | -            |                      |
| <b>ATIVO REALIZÁVEL</b>                      |                    |              | 143.451,33           |
| Salário-Família                              |                    | 48.948,56    |                      |
| Plano de Saúde PLAMOL                        |                    | 160,00       |                      |
| Plano Alimentícia - FMS                      |                    | 3.038,27     |                      |
| Cartão Good Card - FMS                       |                    | 483,10       |                      |
| Consignação Banco Matone                     |                    | 3.446,74     |                      |
| Cartão GOOD Card -                           |                    | 1.390,49     |                      |
| SMBVT - Contribuição Sindical                |                    | 573,16       |                      |
| Consignação BV - Financeira                  |                    | 2.409,60     |                      |
| INSS Terceiros - FMS                         |                    | 2.098,45     |                      |
| Consignação Banco Gerador - FMS              |                    | 57,54        |                      |
| <b>OUTRAS OPERAÇÕES</b>                      |                    |              |                      |
| Devolução Compensação Financeira INSS Câmara |                    | 80.711,88    |                      |
| Devolução Duodécimo Câmara                   |                    | 133,54       |                      |
| <b>ATIVO PERMANENTE</b>                      |                    |              | 9.213.964,95         |
| Bens Móveis                                  |                    | 4.372.958,48 |                      |
| Bens Imóveis                                 |                    | 4.281.743,54 |                      |
| Bens de Natureza Industrial                  |                    | -            |                      |
| Bens Móveis (Câmara Municipal)               |                    | 160.887,41   |                      |
| Dívida Ativa                                 |                    | 398.375,52   |                      |
| <b>SOMA DO ATIVO REAL</b>                    |                    |              | 10.070.732,63        |
| <b>SALDO PATRIMONIAL</b>                     |                    |              |                      |
| Passivo Real a Descoberto                    |                    |              |                      |
|  | <b>TOTAL GERAL</b> |              | <b>10.070.732,63</b> |

# Prefeitura Municipal de Boa Vista do Tupim

Estado da Bahia  
 Prefeitura Municipal de Boa Vista do Tupim  
 Balanço Patrimonial

Anexo 14, da Lei nº 4.320/64

Exercício 2011

| PASSIVO                                |     |              |                      |
|--|-----|--------------|----------------------|
| TÍTULOS                                | R\$ | R\$          | R\$                  |
| <b>PASSIVO FINANCEIRO</b>              |     |              | 2.437.923,93         |
| <b>Restos a Pagar</b>                  |     |              |                      |
| Exercício de 2008                      |     | 24,23        |                      |
| Restos a Pagar 2009 FMS-Não-Proces     |     | 32.937,74    |                      |
| Restos a Pagar 2009 Pref-Não Proces    |     | 11.252,59    |                      |
| Restos a Pagar 2011 - PREF- Não Proces |     | 1.777.628,35 |                      |
| <b>Depósitos</b>                       |     |              |                      |
| INSS Consignações                      |     | 198.500,91   |                      |
| Vale Transporte                        |     | 56,00        |                      |
| Contribuição Sindical                  |     | 6.433,39     |                      |
| Consignações CEF                       |     | 68.916,67    |                      |
| Consignações Banco do Brasil           |     | 34.333,95    |                      |
| Plano Odontológico                     |     | 1.622,80     |                      |
| Plano Odontoclínicas                   |     | 4.031,36     |                      |
| Pensão Alimentícia                     |     | 3.121,81     |                      |
| PASEP / Servidores                     |     | 1.630,68     |                      |
| Mensalidade Sindical                   |     | 3.084,23     |                      |
| Consignações / Câmara                  |     | 15.229,61    |                      |
| INSS Terceiros                         |     | 7.743,71     |                      |
| Contribuição Sindical - Professores    |     | 812,74       |                      |
| Contribuição Sindical Anual            |     | 13.058,73    |                      |
| Consignação Banco Gerador              |     | 4.062,49     |                      |
| INSS Servidores - FMS                  |     | 141.105,92   |                      |
| Salário Família - FMS                  |     | 3.767,32     |                      |
| Consignação CEF - FMS                  |     | 1.245,98     |                      |
| Banco Matone- FMS                      |     | 1.317,95     |                      |
| ISS - FMS                              |     | 13.421,55    |                      |
| IRRF - FMS                             |     | 87.568,05    |                      |
| Contribuição Sindical - SMBVT - FMS    |     | 184,40       |                      |
| Contribuição Sindical Anual - FMS      |     | 1.867,48     |                      |
| Consignação BV - Financeira - FMS      |     | 680,57       |                      |
| Contribuição ATACS - FMS               |     | 1.265,00     |                      |
| Consignação Bco do Brasil - FMS        |     | 1.017,72     |                      |
| <b>PASSIVO PERMANENTE</b>              |     |              | 4.904.412,37         |
| Dívida Fundada Interna                 |     |              |                      |
| INSS                                   |     | 4.060.508,21 |                      |
| COELBA                                 |     | -            |                      |
| EMBASA                                 |     | 711.413,74   |                      |
| PRECATÓRIOS                            |     | 132.490,42   |                      |
| <b>SOMA DO PASSIVO REAL</b>            |     |              | 7.342.336,30         |
| <b>SALDO PATRIMONIAL</b>               |     |              | 2.728.396,33         |
| Ativo Real Líquido                     |     |              | 2.728.396,33         |
| <b>TOTAL GERAL</b>                     |     |              | <b>10.070.732,63</b> |

# Prefeitura Municipal de Boa Vista do Tupim

Estado da Bahia  
 Prefeitura Municipal de Boa Vista do Tupim  
 Demonstração das Variações Patrimoniais

Anexo 15, da Lei nº 4.320/64  
 Exercício 2011

| VARIÁÇÕES ATIVAS                             |                    |               |                      |
|--|--------------------|---------------|----------------------|
| TÍTULOS                                      | R\$                | R\$           | R\$                  |
| <b>RECEITA ORÇAMENTÁRIA</b>                  |                    |               | 28.623.456,57        |
| Receitas Correntes                           |                    | 30.983.215,11 |                      |
| Receitas Tributárias                         | 1.017.916,46       |               |                      |
| Receitas Patrimoniais                        | 94.301,48          |               |                      |
| Receitas Agropecuárias                       | -                  |               |                      |
| Receitas de Serviços                         | 403.076,68         |               |                      |
| Transferências Correntes                     | 29.452.498,32      |               |                      |
| Outras Receitas Correntes                    | 15.422,17          |               |                      |
| Receitas de Capital                          |                    | 459.356,78    |                      |
| Operações de Créditos                        |                    |               |                      |
| Alienação de Bens                            | 29.110,00          |               |                      |
| Transferências de Capital                    | 430.246,78         |               |                      |
| Outras Receitas de Capital                   |                    |               |                      |
| ( - ) Conta Retificadora                     |                    | 2.819.115,32  |                      |
| <b>MUTAÇÕES PATRIMONIAIS</b>                 |                    |               | 2.861.127,39         |
| Aquisição de Bens Móveis                     |                    | 963.991,43    |                      |
| Construção e Aquisição de Bens Imóveis       |                    | 1.660.462,57  |                      |
| Amortização da Dívida Fundada                |                    | 218.860,91    |                      |
| Amortização de Precatórios                   |                    | 17.812,48     |                      |
| <b>INDEPENDENTE DA EXECUÇÃO ORÇAMENTÁRIA</b> |                    |               | 61.254,45            |
| Inscrição da Dívida Ativa Tributária         |                    | 61.254,45     |                      |
| Inscrição da Dívida Ativa Não Tributária     |                    | -             |                      |
| Cancelamento da Dívida Fundada               |                    | -             |                      |
| Cancelamento da Dívida Flutuante             |                    | -             |                      |
| <b>Total das Variações Ativas</b>            |                    |               | 31.545.838,41        |
| <b>RESULTADO PATRIMONIAL</b>                 |                    |               |                      |
| Déficit Verificado                           |                    |               |                      |
|  | <b>TOTAL GERAL</b> |               | <b>31.545.838,41</b> |



# Prefeitura Municipal de Boa Vista do Tupim

Estado da Bahia  
 Prefeitura Municipal de Boa Vista do Tupim  
 Demonstração das Variações Patrimoniais

Anexo 15, da Lei nº 4.320/64

Exercício 2011

| VARIACIONES PASSIVAS                         |               |               |                      |
|--|---------------|---------------|----------------------|
| TÍTULOS                                      | R\$           | R\$           | R\$                  |
| <b>DESPESA ORÇAMENTÁRIA</b>                  |               |               | 30.532.134,60        |
| Despesas Correntes                           |               | 26.382.518,78 |                      |
| Pessoal e Encargos Sociais                   | 14.515.502,06 |               |                      |
| Juros e Encargos da Dívida                   | -             |               |                      |
| Outras Despesas Correntes                    | 11.867.016,72 |               |                      |
| Despesas de Capital                          |               | 4.149.615,82  |                      |
| Investimentos                                | 3.930.754,91  |               |                      |
| Inversões Financeiras                        | -             |               |                      |
| Amortização da Dívida Interna                | 218.860,91    |               |                      |
| <b>MUTAÇÕES PATRIMONIAIS</b>                 |               |               | 30.709,31            |
| Alienações de Bens Móveis                    |               | 29.110,00     |                      |
| Alienações de Bens Imóveis                   |               |               |                      |
| Cobrança da Dívida Ativa Tributária          |               | 1.599,31      |                      |
| Cobrança da Dívida Ativa Não Tributária      |               |               |                      |
| <b>INDEPENDENTE DA EXECUÇÃO ORÇAMENTÁRIA</b> |               |               | 427.060,57           |
| Cancelamento de Dívidas Ativas               |               | -             |                      |
| Atualização da Dívida Fundada                |               | 427.060,57    |                      |
| Restabelecimento da Dívida Flutuante         |               | -             |                      |
| Restabelecimento de Devedores Diversos       |               | -             |                      |
| <b>Total das Variações Passivas</b>          |               |               | 30.989.904,48        |
| <b>RESULTADO PATRIMONIAL</b>                 |               |               | 555.933,93           |
| Superávit Verificado                         |               |               | 555.933,93           |
| <b>TOTAL GERAL</b>                           |               |               | <b>31.545.838,41</b> |

# Prefeitura Municipal de Boa Vista do Tupim

Estado da Bahia  
 Prefeitura Municipal de Boa Vista do Tupim  
 Demonstração da Dívida Fundada Interna

Anexo 16, da Lei nº 4.320/64

Exercício 2011

| Títulos      | Saldo Anterior      | Movimento no      |              |                   | Valor               |
|--------------|---------------------|-------------------|--------------|-------------------|---------------------|
|              |                     | Exercício (R\$)   |              |                   |                     |
|              |                     | Emissão           | Cancelamento | Resgate           |                     |
| INSS         | 4.149.296,74        | -                 | -            | 88.788,53         | 4.060.508,21        |
| COELBA       | -                   | 87.730,47         | -            | 87.730,47         | -                   |
| EMBASA       | 414.425,55          | 339.330,10        | -            | 42.341,91         | 711.413,74          |
| PRECATÓRIOS  | 150.302,90          | -                 | -            | 17.812,48         | 132.490,42          |
| PASEP        | -                   | -                 | -            | -                 | -                   |
|              | -                   | -                 | -            | -                 | -                   |
|              | -                   | -                 | -            | -                 | -                   |
| <b>TOTAL</b> | <b>4.714.025,19</b> | <b>427.060,57</b> | <b>-</b>     | <b>236.673,39</b> | <b>4.904.412,37</b> |

# Prefeitura Municipal de Boa Vista do Tupim

Estado da Bahia  
 Prefeitura Municipal de Boa Vista do Tupim  
 Demonstração da Dívida Fundada Externa

Anexo 16, da Lei nº 4.320/64

Exercício 2011

| Leis<br>(Nº e Data) | Autorizações |                  | Saldo Anterior em |  | Movimento no    |         | Saldo para o       |       |
|---------------------|--------------|------------------|-------------------|--|-----------------|---------|--------------------|-------|
|                     | Quant.       | Valor da Emissão | Circulação (R\$)  |  | Exercício (R\$) |         | Exercício Seguinte |       |
|                     |              |                  |                   |  | Emissão         | Resgate | Quant.             | Valor |
| NÃO HOUVE MOVIMENTO |              |                  |                   |  |                 |         |                    |       |

# Prefeitura Municipal de Boa Vista do Tupim

Estado da Bahia  
 Prefeitura Municipal de Boa Vista do Tupim  
 Demonstrativo da Dívida Flutuante

Anexo 17, da Lei nº 4.320/64

Exercício 2011

| TÍTULOS                             | Saldo do Exerc.   |                     | Movimento do Exercício |          |                     | Saldo Exercício     |
|-------------------------------------|-------------------|---------------------|------------------------|----------|---------------------|---------------------|
|                                     | Anterior          | Inscrição           | Restabelec.            | Cancel.  | Baixa               | Seguinte            |
| Restos a Pagar 2008                 | 24,23             | -                   | -                      | -        | -                   | 24,23               |
| Restos a Pagar 2009 FMS-Não Proces  | 32.937,74         | -                   | -                      | -        | -                   | 32.937,74           |
| Restos a Pagar 2009 Pref-Não Proces | 11.252,59         | -                   | -                      | -        | -                   | 11.252,59           |
| Restos a Pagar 2011 PREF - Não Proc | -                 | 1.777.628,35        | -                      | -        | -                   | 1.777.628,35        |
| INSS / Consignações                 | 537.372,83        | 768.062,51          | -                      | -        | 1.106.934,43        | 198.500,91          |
| Vale Transporte                     | 56,00             | -                   | -                      | -        | -                   | 56,00               |
| Contribuição Sindical               | 6.433,39          | -                   | -                      | -        | -                   | 6.433,39            |
| Consignações CEF                    | 46.508,14         | 399.938,83          | -                      | -        | 377.540,30          | 68.916,67           |
| Consignações Banco do Brasil        | 18.001,64         | 768.408,50          | -                      | -        | 752.739,19          | 34.333,95           |
| Plano Odontológico                  | 1.622,80          | -                   | -                      | -        | -                   | 1.622,80            |
| Plano Odontodifinicas               | 4.031,36          | -                   | -                      | -        | -                   | 4.031,36            |
| Pensão Alimentícia                  | 2.023,91          | 7.928,60            | -                      | -        | 6.830,70            | 3.121,81            |
| PASEP / Servidores                  | 1.630,68          | -                   | -                      | -        | -                   | 1.630,68            |
| Mensalidade Sindical                | 3.084,23          | -                   | -                      | -        | -                   | 3.084,23            |
| Consignações / Câmara               | 15.229,61         | 157.335,77          | -                      | -        | 157.335,77          | 15.229,61           |
| INSS Terceiros                      | 12.516,41         | 50.599,69           | -                      | -        | 55.372,39           | 7.743,71            |
| Contribuição Sindical - Professores | -                 | 24.674,24           | -                      | -        | 23.861,50           | 812,74              |
| Contribuição Sindical - ANUAL       | -                 | 17.779,71           | -                      | -        | 4.720,98            | 13.058,73           |
| Consignação Banco Gerador           | -                 | 22.976,68           | -                      | -        | 18.914,19           | 4.062,49            |
| INSS Servidores - FMS               | 55.076,42         | 128.524,93          | -                      | -        | 42.495,43           | 141.105,92          |
| Salário Família - FMS               | 2.686,21          | 19.930,37           | -                      | -        | 18.849,26           | 3.767,32            |
| Consignação CEF - FMS               | 565,43            | 44.167,44           | -                      | -        | 43.486,89           | 1.245,98            |
| Banco Matone - FMS                  | -                 | 3.426,67            | -                      | -        | 2.108,72            | 1.317,95            |
| ISS - FMS                           | -                 | 169.798,15          | -                      | -        | 156.376,60          | 13.421,55           |
| IRRF - FMS                          | -                 | 391.401,88          | -                      | -        | 303.833,83          | 87.568,05           |
| Contribuição Sindical - SMBVT - FMS | 172,90            | 3.173,85            | -                      | -        | 3.162,35            | 184,40              |
| Contribuição Sindical Anual - FMS   | 1.631,18          | 3.205,28            | -                      | -        | 2.968,98            | 1.867,48            |
| Consignação BV Financeira - FMS     | -                 | 12.645,80           | -                      | -        | 11.965,23           | 680,57              |
| Contribuição ATACS - FMS            | 40,00             | 1.225,00            | -                      | -        | -                   | 1.265,00            |
| Consignação Bco do Brasil - FMS     | -4.815,11         | 141.449,50          | -                      | -        | 135.616,67          | 1.017,72            |
|                                     | -                 | -                   | -                      | -        | -                   | -                   |
|                                     | -                 | -                   | -                      | -        | -                   | -                   |
|                                     | -                 | -                   | -                      | -        | -                   | -                   |
| <b>SOMA</b>                         | <b>748.755,59</b> | <b>4.914.281,75</b> | <b>-</b>               | <b>-</b> | <b>3.225.113,41</b> | <b>2.437.923,93</b> |

# Prefeitura Municipal de Boa Vista do Tupim

Estado da Bahia  
 Prefeitura Municipal de Boa Vista do Tupim  
 Demonstrativo dos Devedores Diversos

Exercício 2011

| Títulos                                      | Saldo do Exercício Anterior (R\$) | Movimento no Exercício |                  |                   |              | Saldo para Exercício Seguinte (R\$) |
|--|-----------------------------------|------------------------|------------------|-------------------|--------------|-------------------------------------|
|  |                                   | Inscrição              | Restabelecimento | Baixa             | Cancelamento |                                     |
| Salário Família                              | (19.522,50)                       | 73.464,33              | -                | 102.890,39        | -            | (48.948,56)                         |
| Plano de Saúde PLAMOL                        | (160,00)                          | -                      | -                | -                 | -            | (160,00)                            |
| Pensão Alimentícia - FMS                     | (1.957,16)                        | 1.073,64               | -                | 2.154,75          | -            | (3.038,27)                          |
| Cartão Good Card - FMS                       | (141,00)                          | 6.949,17               | -                | 7.291,27          | -            | (483,10)                            |
| Consignações Banco Matone                    | -                                 | 1.637,67               | -                | 5.084,41          | -            | (3.446,74)                          |
| Cartão Good Card                             | 1.404,93                          | 49.561,52              | -                | 52.356,94         | -            | (1.390,49)                          |
| Contribuição Sindical                        | -                                 | 10.185,75              | -                | 10.758,91         | -            | (573,16)                            |
| Consignação BV - Financeira                  | -                                 | 58.811,03              | -                | 61.220,63         | -            | (2.409,60)                          |
| INSS Terceiros - FMS                         | 4.197,32                          | 4.293,24               | -                | 10.589,01         | -            | (2.098,45)                          |
| Consignação Banco Gerador - FMS              | -                                 | 5.478,85               | -                | 5.536,39          | -            | (57,54)                             |
| Devolução Compensação Financeira INSS Câmara | -                                 | -                      | -                | 80.711,88         | -            | (80.711,88)                         |
| Devolução de Duodécimo Câmara                | -                                 | -                      | -                | 133,54            | -            | (133,54)                            |
| <b>TOTAL</b>                                 | <b>(16.178,41)</b>                | <b>211.455,20</b>      | <b>-</b>         | <b>338.728,12</b> | <b>-</b>     | <b>(143.451,33)</b>                 |