



Diário Oficial do **Município**

Prefeitura Municipal de Boa Vista do Tupim

quarta-feira, 27 de março de 2013

Ano III - Edição nº 00158

Prefeitura Municipal de Boa Vista do Tupim publica



Praça Rui Barbosa | 252 | Centro | Boa Vista do Tupim-Ba

www.pmbovistadotupim.ba.ipmbrasil.org.br

Este documento foi assinado digitalmente por SERASA Experian
17CF6BCD32AB66A989C23DAECAE86943

Prefeitura Municipal de Boa Vista do Tupim

SUMÁRIO

- Relatório Resumido da Execução Orçamentária – 1º Bimestre 2013.

Prefeitura Municipal de Boa Vista do Tupim

Relatório Resumido da Execução

PREFEITURA MUNICIPAL DE BOA VISTA DO TUPIM
RELATÓRIO RESUMIDO DA EXECUÇÃO ORÇAMENTÁRIA
BALANÇO ORÇAMENTÁRIO
ORÇAMENTO FISCAL E DA SEGURIDADE SOCIAL
JANEIRO FEVEREIRO 2013/ BIMESTRE JANEIRO-FEVEREIRO

R\$ 1,00

ANEXO I (LRF, Art. 52, inciso I, alíneas "a" e "b" do inciso II e § 1º)

RECEITAS	PREVISÃO INICIAL	PREVISÃO ATUALIZADA (a)	Receitas Realizadas				SALDO A REALIZAR (a-c)
			No Bimestre (b)	% (b/a)	Até o Jan a Fev 2013 (c)	% (c/a)	
RECEITAS	42.600.000,00	42.600.000,00	4.618.979,41	10,84	4.618.979,41	10,84	37.981.020,59
RECEITAS INTRA-ORÇAMENTÁRIAS (I)	40.954.490,43	40.954.490,43	5.199.604,23	12,70	5.199.604,23	12,70	35.754.886,20
RECEITAS CORRENTES	735.395,40	735.395,40	8.866,44	1,21	8.866,44	1,21	726.528,96
RECEITA TRIBUTÁRIA	693.515,40	693.515,40	8.866,44	1,28	8.866,44	1,28	684.648,96
CUSTOS	35.780,00	35.780,00	0,00	0,00	0,00	0,00	35.780,00
RECEITAS	6.100,00	6.100,00	0,00	0,00	0,00	0,00	6.100,00
CONTRIBUIÇÃO DE MELHORIA	13.620,00	13.620,00	0,00	0,00	0,00	0,00	13.620,00
RECEITAS DE CONTRIBUIÇÕES	13.620,00	13.620,00	0,00	0,00	0,00	0,00	13.620,00
CONTRIBUIÇÕES SOCIAIS	87.660,00	87.660,00	4.358,36	4,97	4.358,36	4,97	83.301,64
RECEITA PATRIMONIAL	16.000,00	16.000,00	0,00	0,00	0,00	0,00	16.000,00
RECEITAS IMOBILIÁRIAS	9.176,33	9.176,33	0,00	0,00	0,00	0,00	9.176,33
RECEITA AGROPECUÁRIA	2.200,00	2.200,00	0,00	0,00	0,00	0,00	2.200,00
RECEITA DE PRODUÇÃO VEGETAL	6.976,33	6.976,33	0,00	0,00	0,00	0,00	6.976,33
RECEITA DA PRODUÇÃO ANIMAL E DERIVADOS	3.500,00	3.500,00	0,00	0,00	0,00	0,00	3.500,00
RECEITA INDUSTRIAL	3.500,00	3.500,00	0,00	0,00	0,00	0,00	3.500,00
RECEITA DA INDÚSTRIA DE TRANSFORMAÇÃO	324.020,75	324.020,75	0,00	0,00	0,00	0,00	324.020,75
RECEITA DE SERVIÇOS	39.187.759,50	39.187.759,50	5.186.379,43	13,23	5.186.379,43	13,23	34.001.380,07
TRANSFERÊNCIAS CORRENTES	38.245.759,50	38.245.759,50	5.186.379,43	13,56	5.186.379,43	13,56	33.059.380,07
TRANSFERÊNCIAS INTERGOVERNAMENTAIS	942.000,00	942.000,00	0,00	0,00	0,00	0,00	942.000,00
TRANSFERÊNCIAS DE CONVÊNIOS DA UNIÃO	593.358,45	593.358,45	0,00	0,00	0,00	0,00	593.358,45
RECEITAS CORRENTES	15.938,02	15.938,02	0,00	0,00	0,00	0,00	15.938,02
JUNTAS E JUROS DE MORA	34.500,00	34.500,00	0,00	0,00	0,00	0,00	34.500,00
ANULACÕES E RESTITUIÇÕES	15.780,00	15.780,00	0,00	0,00	0,00	0,00	15.780,00
RECEITA DA DÍVIDA ATIVA	527.140,43	527.140,43	0,00	0,00	0,00	0,00	527.140,43
RECEITAS DIVERSAS	4.890.688,77	4.890.688,77	38.489,97	0,79	38.489,97	0,79	4.852.198,80
RECEITAS DE CAPITAL	245.347,00	245.347,00	38.489,97	15,69	38.489,97	15,69	206.857,03
OPERAÇÕES DE CRÉDITO	245.347,00	245.347,00	38.489,97	15,69	38.489,97	15,69	206.857,03
OPERAÇÕES DE CRÉDITO INTERNAS	378.941,20	378.941,20	0,00	0,00	0,00	0,00	378.941,20
RECEITAÇÃO DE BENS	213.460,90	213.460,90	0,00	0,00	0,00	0,00	213.460,90
RECEITAÇÃO DE BENS MOVEIS	165.480,30	165.480,30	0,00	0,00	0,00	0,00	165.480,30
RECEITAÇÃO DE BENS IMOVEIS							

Prefeitura Municipal de Boa Vista do Tupim

PREFEITURA MUNICIPAL DE BOA VISTA DO TUPIM
RELATÓRIO RESUMIDO DA EXECUÇÃO ORÇAMENTÁRIA
BALANÇO ORÇAMENTÁRIO
ORÇAMENTO FISCAL E DA SEGURIDADE SOCIAL
JANEIRO FEVEREIRO 2013/ BIMESTRE JANEIRO-FEVEREIRO

							R\$ 1.00	
ANEXO I (LRF, Art. 52, inciso I, alíneas "a" e "b" do inciso II e § 1º)								
AMORTIZAÇÃO DE EMPRÉSTIMO	207.480,57	207.480,57	0,00	0,00	0,00	0,00	207.480,57	
TRANSFERÊNCIAS DE CAPITAL	4.008.920,00	4.008.920,00	0,00	0,00	0,00	0,00	4.008.920,00	
TRANSFERÊNCIAS DE CONVENIOS	4.008.920,00	4.008.920,00	0,00	0,00	0,00	0,00	4.008.920,00	
RECEITAS DE CAPITAL	50.000,00	50.000,00	0,00	0,00	0,00	0,00	50.000,00	
RECEITAS	50.000,00	50.000,00	0,00	0,00	0,00	0,00	50.000,00	
RECEITA CORRENTE	-3.245.179,20	-3.245.179,20	-619.114,79	19,08	-619.114,79	19,08	-2.626.064,41	
RECEITA RETIFICADORA DO FUNDEB	-3.245.179,20	-3.245.179,20	-619.114,79	19,08	-619.114,79	19,08	-2.626.064,41	
RECEITA RESULTANTE DAS RECEITAS (INTRA-ORÇAMENTÁRIAS) (II)	-3.245.179,20	-3.245.179,20	-619.114,79	19,08	-619.114,79	19,08	-2.626.064,41	
TOTAL DAS RECEITAS (III) = (I+II)	42.600.000,00	42.600.000,00	4.618.979,41	32,57	4.618.979,41	32,57	37.981.020,59	
REFINANCIAMENTO (IV)								
Operações de Crédito Internas	0,00	0,00	0,00	0,00	0,00	0,00	0,00	
Operações de Crédito Externas	0,00	0,00	0,00	0,00	0,00	0,00	0,00	
TOTAL COM REFINANCIAMENTO (V) = (III + IV)	42.600.000,00	42.600.000,00	4.618.979,41	32,57	4.618.979,41	32,57	37.981.020,59	
(VI)	-	-	-	-	-	-	-	
(VII)=(V + VI)	42.600.000,00	42.600.000,00	4.618.979,41	32,57	4.618.979,41	32,57	37.981.020,59	
EXERCÍCIOS ANTERIORES								
	-	-	-	-	0,00	-	-	


DESPESAS	DOTAÇÃO INICIAL (d)	CRÉDITOS ADICIONAIS (e)	DOTAÇÃO ATUALIZADA (f=d+e)	Despesas Empenhadas		Despesas Liquidadas			SALDO A LIQUIDAR (f-g)
				No Bimestre	Até o Jan a Fev 2013	No Bimestre	Até o Jan a Fev 2013 (g)	% (g/f)	
DESPESAS									
DESPESA INTRA-ORÇAMENTÁRIAS (VIII)	42.600.000,00	0,00	42.600.000,00	14.140.518,63	14.140.518,63	819.404,83	819.404,83	1,92	41.780.595,17
DESPESAS CORRENTES	35.505.032,55	-405.000,00	35.100.032,55	14.140.518,63	14.140.518,63	819.404,83	819.404,83	2,33	34.280.627,72
PESSOAL E ENCARGOS SOCIAIS	18.957.256,09	-567.900,00	18.389.356,09	11.828.586,40	11.828.586,40	733.510,88	733.510,88	3,99	17.655.845,21
JUROS E ENCARGOS DA DÍVIDA	0,00	0,00	0,00	0,00	0,00	0,00	0,00	0	0,00
OUTRAS DESPESAS CORRENTES	16.547.776,46	162.900,00	16.710.676,46	2.311.932,23	2.311.932,23	85.893,95	85.893,95	0,51	16.624.782,51
DESPESAS DE CAPITAL	7.068.367,45	405.000,00	7.473.367,45	0,00	0,00	0,00	0,00	0,00	7.473.367,45
INVESTIMENTOS	6.859.586,45	405.000,00	7.264.586,45	0,00	0,00	0,00	0,00	0,00	7.264.586,45
INVERSOES FINANCEIRAS	0,00	0,00	0,00	0,00	0,00	0,00	0,00	0	0,00
AMORTIZACAO DA DÍVIDA	208.781,00	0,00	208.781,00	0,00	0,00	0,00	0,00	0,00	208.781,00

Prefeitura Municipal de Boa Vista do Tupim


PREFEITURA MUNICIPAL DE BOA VISTA DO TUPIM
RELATÓRIO RESUMIDO DA EXECUÇÃO ORÇAMENTÁRIA
BALANÇO ORÇAMENTÁRIO
ORÇAMENTO FISCAL E DA SEGURIDADE SOCIAL
JANEIRO FEVEREIRO 2013/ BIMESTRE JANEIRO-FEVEREIRO

ANEXO I (LRF, Art. 52, inciso I, alíneas "a" e "b" do inciso II e § 1º)


	R\$ 1,00									
RESERVA DE CONTINGENCIA	26.600,00	0,00	26.600,00	0,00	0,00	0,00	0,00	0,00	0,00	26.600,00
DESPESAS (INTRA-ORÇAMENTÁRIAS) (IX)	0,00	0,00	0,00	0,00	0,00	0,00	0,00	0,00	0,00	0,00
SUBTOTAL DAS DESPESAS (X) = (VIII + IX)	42.600.000,00	0,00	42.600.000,00	14.140.518,63	14.140.518,63	819.404,83	819.404,83	2,33		41.780.595,17
MORTIZAÇÃO DA DÍVIDA-REFINANCIAMENTO (XI)	0,00	0,00	0,00	0,00	0,00	0,00	0,00	0,00	0,00	0,00
Amortização da Dívida Interna	0,00	0,00	0,00	0,00	0,00	0,00	0,00	0,00	0,00	0,00
Dívida Mobiliária	0,00	0,00	0,00	0,00	0,00	0,00	0,00	0,00	0,00	0,00
Outras Dívidas	0,00	0,00	0,00	0,00	0,00	0,00	0,00	0,00	0,00	0,00
Amortização da Dívida Externa	0,00	0,00	0,00	0,00	0,00	0,00	0,00	0,00	0,00	0,00
Dívida Mobiliária	0,00	0,00	0,00	0,00	0,00	0,00	0,00	0,00	0,00	0,00
Outras Dívidas	0,00	0,00	0,00	0,00	0,00	0,00	0,00	0,00	0,00	0,00
SUBTOTAL COM REFINANCIAMENTO (XII) = (X + XI)	42.600.000,00	0,00	42.600.000,00	14.140.518,63	14.140.518,63	819.404,83	819.404,83	2,33		41.780.595,17
SUPERÁVIT (XIII)	0,00	0,00	0,00	0,00	0,00	0,00	3.799.574,58	00,00		0,00
TOTAL (XIV)=(XII+XIII)	42.600.000,00	0,00	42.600.000,00	14.140.518,63	14.140.518,63	819.404,83	4.618.979,41	2,33		41.780.595,17



João Durval Passos Trigueiro
Prefeito
CPF 438.010.645-49



Almir Pereira Macedo
Secretário de Finanças
CPF 490.454.311-49



Haroldo da Silva Bispo
Contador
CRC BA 031374/O

Prefeitura Municipal de Boa Vista do Tupim

PREFEITURA MUNICIPAL DE BOA VISTA DO TUPIM
 RELATÓRIO RESUMIDO DA EXECUÇÃO ORÇAMENTÁRIA
 DEMONSTRATIVO DA EXECUÇÃO DAS DESPESAS POR FUNÇÃO/SUBFUNÇÃO
 ORÇAMENTO FISCAL E DA SEGURIDADE SOCIAL
 JANEIRO A FEVEREIRO DE 2013/ BIMESTRE JANEIRO-FEVEREIRO

0 - Anexo II (LRF, Art. 52, Inciso II, alínea "c")

R\$ 1,00

FUNÇÃO/SUBFUNÇÃO	DOTAÇÃO INICIAL	DOTAÇÃO ATUALIZADA (a)	Despesas Empenhadas		Despesas Liquidadas				SALDO (a-b)
			No Bimestre	Até o Bimestre	No Bimestre	Até o Bimestre (b)	% (b/total b)	% (b/a)	
DESPESAS (EXCETO INTRA-ORÇAMENTÁRIAS) (f)	42.600.000,00	42.600.000,00	14.140.518,63	14.140.518,63	819.404,83	819.404,83	99,95	40,25	41.780.595,17
ADMINISTRAÇÃO GERAL	1.693.000,00	1.693.000,00	1.112.922,72	1.112.922,72	77.351,80	77.351,80	9,43	4,57	1.615.648,20
ADMINISTRAÇÃO LEGISLATIVA	1.693.000,00	1.693.000,00	1.112.922,72	1.112.922,72	77.351,80	77.351,80	9,43	4,57	1.615.648,20
ADMINISTRAÇÃO JUDICIÁRIA	56.700,00	201.700,00	158.000,00	158.000,00	0,00	0,00	0,00	0,00	201.700,00
ADMINISTRAÇÃO DE SAÚDE	56.700,00	201.700,00	158.000,00	158.000,00	0,00	0,00	0,00	0,00	201.700,00
ADMINISTRAÇÃO DE EDUCAÇÃO	2.294.408,95	2.829.408,95	1.463.032,10	1.463.032,10	93.478,32	93.478,32	11,40	4,01	2.235.930,63
ADMINISTRAÇÃO DE FINANÇAS	1.673.362,41	1.618.262,41	1.266.112,10	1.266.112,10	79.942,17	79.942,17	9,75	4,94	1.538.320,24
ADMINISTRAÇÃO DE RECURSOS HUMANOS	531.707,00	566.707,00	172.620,00	172.620,00	13.536,15	13.536,15	1,65	2,39	553.170,85
CONTROLE EXTERNO	29.425,00	84.525,00	21.900,00	21.900,00	0,00	0,00	0,00	0,00	84.525,00
FORMAÇÃO DE RECURSOS HUMANOS	10.744,54	10.744,54	0,00	0,00	0,00	0,00	0,00	0,00	10.744,54
ADMINISTRAÇÃO DE RECEITAS	13.320,00	13.320,00	0,00	0,00	0,00	0,00	0,00	0,00	13.320,00
COMUNICAÇÃO SOCIAL	35.850,00	35.850,00	2.400,00	2.400,00	0,00	0,00	0,00	0,00	35.850,00
MANUTENÇÃO DE MATERIAIS	9.500,00	9.500,00	0,00	0,00	0,00	0,00	0,00	0,00	9.500,00
MANUTENÇÃO DE EQUIPAMENTOS	9.500,00	9.500,00	0,00	0,00	0,00	0,00	0,00	0,00	9.500,00
MANUTENÇÃO SOCIAL	1.513.342,20	1.543.342,20	244.015,91	244.015,91	9.101,94	9.101,94	1,11	0,59	1.534.240,26
MANUTENÇÃO AO IDOSO	39.500,00	39.500,00	0,00	0,00	0,00	0,00	0,00	0,00	39.500,00
MANUTENÇÃO À CRIANÇA E AO ADOLESCENTE	129.504,00	129.504,00	0,00	0,00	0,00	0,00	0,00	0,00	129.504,00
MANUTENÇÃO COMUNITÁRIA	1.254.532,20	1.284.532,20	244.015,91	244.015,91	9.101,94	9.101,94	1,11	0,71	1.275.430,26
MANUTENÇÃO E NUTRIÇÃO	89.806,00	89.806,00	0,00	0,00	0,00	0,00	0,00	0,00	89.806,00
MANUTENÇÃO DE OBRAS	9.828.078,15	9.828.078,15	1.052,63	1.052,63	0,00	0,00	0,00	0,00	9.828.078,15
MANUTENÇÃO BÁSICA	3.906.091,40	3.906.091,40	0,00	0,00	0,00	0,00	0,00	0,00	3.906.091,40
MANUTENÇÃO HOSPITALAR E AMBULATORIAL	5.921.986,75	5.921.986,75	1.052,63	1.052,63	0,00	0,00	0,00	0,00	5.921.986,75
MANUTENÇÃO DE SALUBRIDADE	144.250,00	144.250,00	142.000,00	142.000,00	26.873,64	26.873,64	3,27	18,63	117.376,36
MANUTENÇÃO DE BENEFÍCIOS AO TRABALHADOR	144.250,00	144.250,00	142.000,00	142.000,00	26.873,64	26.873,64	3,27	18,63	117.376,36
MANUTENÇÃO DE SAÚDE	20.986.530,10	20.926.530,10	9.418.516,32	9.418.516,32	489.915,48	489.915,48	59,78	2,34	20.436.614,62
MANUTENÇÃO E NUTRIÇÃO	627.640,00	567.640,00	0,00	0,00	0,00	0,00	0,00	0,00	567.640,00
MANUTENÇÃO DE SERVIÇOS	18.588.975,10	18.588.975,10	8.665.516,32	8.665.516,32	489.915,48	489.915,48	59,78	2,64	18.099.059,62
MANUTENÇÃO INFANTIL	1.751.600,00	1.751.600,00	753.000,00	753.000,00	0,00	0,00	0,00	0,00	1.751.600,00
MANUTENÇÃO DE JOVENS E ADULTOS	18.315,00	18.315,00	0,00	0,00	0,00	0,00	0,00	0,00	18.315,00
MANUTENÇÃO DE OUTROS	25.525,00	25.525,00	0,00	0,00	0,00	0,00	0,00	0,00	25.525,00

Desenvolvido pela ST Consultoria Ltda. (71) 3503-5400

Continua (1/3)
 Continua (2/3)

Prefeitura Municipal de Boa Vista do Tupim

PREFEITURA MUNICIPAL DE BOA VISTA DO TUPIM
RELATÓRIO RESUMIDO DA EXECUÇÃO ORÇAMENTÁRIA
DEMONSTRATIVO DA EXECUÇÃO DAS DESPESAS POR FUNÇÃO/SUBFUNÇÃO
ORÇAMENTO FISCAL E DA SEGURIDADE SOCIAL
JANEIRO A FEVEREIRO DE 2013/ BIMESTRE JANEIRO-FEVEREIRO

Anexo II (LRF, Art. 52, Inciso II, alínea "c") R\$ 1,00

FUNÇÃO/SUBFUNÇÃO	DOTAÇÃO INICIAL	DOTAÇÃO ATUALIZADA (a)	Despesas Empenhadas		Despesas Liquidadas				SALDO (a-b)
			No Bimestre	Até o Bimestre	No Bimestre	Até o Bimestre (b)	% (b/total b)	% (b/a)	
USÃO CULTURAL	25.525,00	25.525,00	0,00	0,00	0,00	0,00	0,00	0,00	25.525,00
ISMO	3.931.161,60	3.801.161,60	1.077.174,36	1.077.174,36	85.997,36	85.997,36	10,49	2,26	3.715.164,24
VIÇOS URBANOS	3.931.161,60	3.801.161,60	1.077.174,36	1.077.174,36	85.997,36	85.997,36	10,49	2,26	3.715.164,24
ÇÃO	158.700,00	158.700,00	0,00	0,00	0,00	0,00	0,00	0,00	158.700,00
BITAÇÃO URBANA	158.700,00	158.700,00	0,00	0,00	0,00	0,00	0,00	0,00	158.700,00
MENTO	148.920,00	148.920,00	2.550,00	2.550,00	0,00	0,00	0,00	0,00	148.920,00
JEAMENTO BÁSICO URBANO	148.920,00	148.920,00	2.550,00	2.550,00	0,00	0,00	0,00	0,00	148.920,00
D AMBIENTAL	99.210,00	99.210,00	0,00	0,00	0,00	0,00	0,00	0,00	99.210,00
NTROLE AMBIENTAL	63.210,00	63.210,00	0,00	0,00	0,00	0,00	0,00	0,00	63.210,00
CURSOS HÍDRICOS	36.000,00	36.000,00	0,00	0,00	0,00	0,00	0,00	0,00	36.000,00
ILTURA	160.318,00	160.318,00	79.601,00	79.601,00	6.415,79	6.415,79	0,78	4,00	153.902,21
MOÇÃO DA PRODUÇÃO VEGETAL	126.565,00	96.565,00	71.651,00	71.651,00	5.315,79	5.315,79	0,64	5,50	91.249,21
STECHIMENTO	33.753,00	63.753,00	7.950,00	7.950,00	1.100,00	1.100,00	0,13	1,73	62.653,00
A	300.500,00	220.500,00	50.000,00	50.000,00	0,00	0,00	0,00	0,00	220.500,00
RGIA ELÉTRICA	300.500,00	220.500,00	50.000,00	50.000,00	0,00	0,00	0,00	0,00	220.500,00
ORTE	873.902,00	873.902,00	385.653,59	385.653,59	29.030,50	29.030,50	3,54	3,32	844.871,50
NSPORTE RODOVIÁRIO	873.902,00	873.902,00	385.653,59	385.653,59	29.030,50	29.030,50	3,54	3,32	844.871,50
TO E LAZER	160.854,00	220.854,00	6.000,00	6.000,00	1.240,00	1.240,00	0,15	0,56	219.614,00
ORTO DE RENDIMENTOS	45.000,00	95.000,00	0,00	0,00	0,00	0,00	0,00	0,00	95.000,00
ORTO COMUNITÁRIO	65.814,00	75.814,00	0,00	0,00	0,00	0,00	0,00	0,00	75.814,00
ER	50.040,00	50.040,00	6.000,00	6.000,00	1.240,00	1.240,00	0,15	2,48	48.800,00
OS ESPECIAIS	188.500,00	188.500,00	0,00	0,00	0,00	0,00	0,00	0,00	188.500,00
ÇO DA DÍVIDA INTERNA	188.500,00	188.500,00	0,00	0,00	0,00	0,00	0,00	0,00	188.500,00
A DE CONTIGÊNCIA	26.600,00	26.600,00	0,00	0,00	0,00	0,00	0,00	0,00	26.600,00
RVIA DE CONTIGÊNCIA	26.600,00	26.600,00	0,00	0,00	0,00	0,00	0,00	0,00	26.600,00
AS (INTRA-ORÇAMENTÁRIAS) (II)	0,00	0,00	0,00	0,00	0,00	0,00	0,00	0,00	0,00

Comunicação (2/3)


Desenvolvido pela ST Consultoria Ltda. (71) 3503-5400


Prefeitura Municipal de Boa Vista do Tupim


PREFEITURA MUNICIPAL DE BOA VISTA DO TUPIM
 RELATÓRIO RESUMIDO DA EXECUÇÃO ORÇAMENTÁRIA
 DEMONSTRATIVO DA EXECUÇÃO DAS DESPESAS POR FUNÇÃO/SUBFUNÇÃO
 ORÇAMENTO FISCAL E DA SEGURIDADE SOCIAL
 JANEIRO A FEVEREIRO DE 2013/ BIMESTRE JANEIRO-FEVEREIRO

o II (LRF, Art. 52, Inciso II, alínea "c") R\$ 1,00

FUNÇÃO/SUBFUNÇÃO	DOTAÇÃO INICIAL	DOTAÇÃO ATUALIZADA (a)	Despesas Empenhadas		Despesas Liquidadas				SALDO (a-b)
			No Bimestre	Até o Bimestre	No Bimestre	Até o Bimestre (b)	% (b/total b)	% (b/a)	
(I + II)	42.600.000,00	42.600.000,00	14.140.518,63	14.140.518,63	819.404,83	819.404,83	99,95	1,92	41.780.595,17


 João Durval Passos Trabuço
 Prefeito
 CPF 438.010.645-49


 Almir Pereira Macedo
 Secretário de Finanças
 CPF 490.454.311-49


 Haroldo da Silva Bispo
 Contador
 CRC BA 031374/O

envolvido pela ST Consultoria Ltda. (71) 3503-5400 (3/3)

Prefeitura Municipal de Boa Vista do Tupim

PREFEITURA MUNICIPAL DE BOA VISTA DO TUPIM
 Relatório Resumido da Execução Orçamentária
 DEMONSTRATIVO DAS RECEITAS E DESPESAS COM MANUTENÇÃO E DESENVOLVIMENTO DO ENSINO - MDE
 Orçamento Fiscal e da Seguridade Social
 JANEIRO A FEVEREIRO / BIMESTRE JANEIRO-FEVEREIRO

Lei 9.394/96, Art. 72 - Anexo X

RS 1,00

RECEITA BRUTA DE IMPOSTOS	PREVISÃO INICIAL	PREVISÃO ATUALIZADA (a)	RECEITAS REALIZADAS		
			No Bimestre	Até o Bim. (b)	% (b/a)
1 - RECEITAS DE IMPOSTOS	715.145,42	715.145,42	8.869,44	8.869,44	1,24
1.1 - Receita Resultante do Imposto sobre a Propriedade Predial e Territorial Urbana - IPTU	80.215,40	80.215,40	0,00	0,00	0,00
1.1.1 - Imposto sobre a Propriedade Predial e Territorial Urbana - IPTU (1112.02.00)	72.315,40	72.315,40	0,00	0,00	0,00
1.1.2 - Multas, Juros de Mora e Outros Encargos do IPTU (1911.38.00)	1.900,00	1.900,00	0,00	0,00	0,00
1.1.3 - Dívida Ativa do IPTU (1931.11.00)	4.100,00	4.100,00	0,00	0,00	0,00
1.1.4 - Multas, Juros de Mora, Atualização Monetária e Outros Encargos da Dívida Ativa do IPTU (1913.11.00)	1.800,00	1.800,00	0,00	0,00	0,00
1.1.5 - Deduções da Receita do IPTU (91112.02.00)	0,00	0,00	0,00	0,00	0,00
1.2 - Receita Resultante do Imposto sobre Transmissão Inter Vivos - ITBI	64.790,02	64.790,02	2.633,20	2.633,20	4,06
1.2.1 - Imposto sobre Transmissão Inter Vivos - ITBI (1112.08.00)	57.800,00	57.800,00	2.633,20	2.633,20	4,57
1.2.2 - Multas, Juros de Mora e Outros Encargos do ITBI (1911.39.00)	1.750,01	1.750,01	0,00	0,00	0,00
1.2.3 - Dívida Ativa do ITBI (1931.12.00)	3.890,00	3.890,00	0,00	0,00	0,00
1.2.4 - Multas, Juros de Mora, Atualização Monetária e Outros Encargos da Dívida Ativa do ITBI (1913.12.00)	1.750,01	1.750,01	0,00	0,00	0,00
1.2.5 - Deduções da Receita do ITBI (91112.08.00)	0,00	0,00	0,00	0,00	0,00
1.3 - Receita Resultante do Imposto sobre Serviços de Qualquer Natureza - ISS	339.740,00	339.740,00	6.233,24	6.233,24	1,83
1.3.1 - Imposto sobre Serviços de Qualquer Natureza - ISS (1113.05.00)	333.200,00	333.200,00	6.233,24	6.233,24	1,87
1.3.2 - Multas, Juros de Mora e Outros Encargos do ISS (1911.40.00)	1.500,00	1.500,00	0,00	0,00	0,00
1.3.3 - Dívida Ativa do ISS (1931.13.00)	3.540,00	3.540,00	0,00	0,00	0,00
1.3.4 - Multas, Juros de Mora, Atualização Monetária e Outros Encargos da Dívida Ativa do ISS (1913.13.00)	1.500,00	1.500,00	0,00	0,00	0,00
1.3.5 - Deduções da Receita do ISS (91113.05.00)	0,00	0,00	0,00	0,00	0,00
1.4 - Receita Resultante do Imposto de Renda Retido na Fonte - IRRF	230.400,00	230.400,00	0,00	0,00	0,00
1.4.1 - Imposto de Renda Retido na Fonte - IRRF (1112.04.00)	230.400,00	230.400,00	0,00	0,00	0,00
1.4.2 - Multas, Juros de Mora e Outros Encargos do IRRF (1911.02.00)	0,00	0,00	0,00	0,00	0,00
1.4.3 - Dívida Ativa do IRRF (1931.01.00)	0,00	0,00	0,00	0,00	0,00
1.4.4 - Multas, Juros de Mora, Atualização Monetária e Outros Encargos da Dívida Ativa do IRRF (1913.02.00)	0,00	0,00	0,00	0,00	0,00
1.4.5 - Deduções da Receita do IRRF (91112.04.00)	0,00	0,00	0,00	0,00	0,00
1.5 - Receita Resultante do Imposto Territorial Rural - ITR (CF, art. 163, §4º, inciso III)	0,00	0,00	0,00	0,00	0,00
1.5.1 - Imposto de Territorial Rural - ITR (1112.01.00)	0,00	0,00	0,00	0,00	0,00
1.5.2 - Multas, Juros de Mora e Outros Encargos do ITR (1911.08.00)	0,00	0,00	0,00	0,00	0,00
1.5.3 - Dívida Ativa do ITR (1931.04.00)	0,00	0,00	0,00	0,00	0,00
1.5.4 - Multas, Juros de Mora, Atualização Monetária e Outros Encargos da Dívida Ativa do ITR (1913.08.00)	0,00	0,00	0,00	0,00	0,00
1.5.5 - Deduções da Receita do ITR (91112.01.00)	0,00	0,00	0,00	0,00	0,00
2 - RECEITAS DE TRANSFERÊNCIAS CONSTITUCIONAIS E LEGAIS	17.625.532,00	17.625.532,00	3.101.855,91	3.101.855,91	17,6
2.1 - Cota-Parte FPM (1721.01.02)	13.490.000,00	13.490.000,00	2.850.719,55	2.850.719,55	19,9
2.2 - Cota-Parte ICMS (1722.01.01)	4.016.385,99	4.016.385,99	434.613,79	434.613,79	10,8
2.3 - ICMS-Desonerção (1721.36.00)	57.680,00	57.680,00	0,00	0,00	0,0
2.4 - Cota-Parte IPI-Exportação (1722.01.04)	30.416,00	30.416,00	6.080,22	6.080,22	19,9
2.5 - Cota-Parte ITR (1721.01.05)	23.600,00	23.600,00	1.450,42	1.450,42	6,1
2.6 - Cota-Parte IPVA (1722.01.02)	7.450,01	7.450,01	8.791,03	8.791,03	118,1
2.7 - Cota-Parte IOF-Ouro (1721.01.32)	0,00	0,00	0,00	0,00	0,0
3 - TOTAL DA RECEITA BRUTA DE IMPOSTOS (1 + 2)	18.340.677,42	18.340.677,42	3.110.621,46	3.110.621,46	16,9
OUTRAS RECEITAS DESTINADAS AO ENSINO	PREVISÃO INICIAL	PREVISÃO ATUALIZADA (a)	RECEITAS REALIZADAS		
			No Bimestre	Até o Bim. (b)	% (b/a)
4 - RECEITA DA APLICAÇÃO FINANCEIRA DE OUTROS RECURSOS DE IMPOSTOS (1325.01.05)	5.100,00	5.100,00	0,00	0,00	0,00
5 - RECEITA DE TRANSFERÊNCIAS DO FNDE	1.315.755,20	1.315.755,20	350.375,23	350.375,23	26,6
5.1 - Transferências do Salário-Educação (1721.35.01)	507.680,80	507.680,80	35.277,16	35.277,16	6,9
5.2 - Outras Transferências do FNDE (1721.35.XX)	808.074,40	808.074,40	315.079,30	315.079,30	38,9
5.3 - Aplicação Financeira dos Recursos do FNDE (1325.01.11)	0,00	0,00	18,77	18,77	0,0
6 - RECEITA DE TRANSFERÊNCIAS DE CONVÊNIOS	3.068.920,00	3.068.920,00	0,00	0,00	0,00
6.1 - Transferências de Convênios	3.068.920,00	3.068.920,00	0,00	0,00	0,00
6.2 - Aplicação Financeira dos Recursos de Convênios	0,00	0,00	0,00	0,00	0,00
7 - RECEITA DE OPERAÇÕES DE CRÉDITO	0,00	0,00	0,00	0,00	0,00
8 - OUTRAS RECEITAS PARA FINANCIAMENTO DO ENSINO	0,00	0,00	0,00	0,00	0,00
9 - TOTAL DAS RECEITAS ADICIONAIS PARA FINANCIAMENTO DO ENSINO (4 + 5 + 6 + 7 + 8)	4.389.775,20	4.389.775,20	350.375,23	350.375,23	7,9

Prefeitura Municipal de Boa Vista do Tupim

PREFEITURA MUNICIPAL DE BOA VISTA DO TUPIM
Relatório Resumido da Execução Orçamentária
DEMONSTRATIVO DAS RECEITAS E DESPESAS COM MANUTENÇÃO E DESENVOLVIMENTO DO ENSINO - MDE
Orçamento Fiscal e da Seguridade Social
JANEIRO A FEVEREIRO / BIMESTRE JANEIRO-FEVEREIRO

Lei 9.394/96, Art. 72 - Anexo X

RS 1,00

FUNDEB						
RECEITAS DO FUNDEB	PREVISÃO INICIAL	PREVISÃO ATUALIZADA (a)	RECEITAS REALIZADAS			
			No Bimestre	Até o Bim. (b)	% (b/a)	
10 - RECEITAS DESTINADAS AO FUNDEB	3.245.179,20	3.245.179,20	619.114,79	619.114,79	19,08	
10.1 - Cota-Parte FPM Destinada ao FUNDEB - (20% de 2.1.1))	2.698.000,00	2.698.000,00	530.143,87	530.143,87	19,65	
10.2 - Cota-Parte ICMS Destinada ao FUNDEB - (20% de 2.2)	508.146,00	508.146,00	48.007,28	48.007,28	9,45	
10.3 - ICMS-Desoneração Destinada ao FUNDEB - (20% de 2.3)	11.530,00	11.530,00	38.915,44	38.915,44	337,51	
10.4 - Cota-Parte IPI-Exportação Destinada ao FUNDEB - (20% de 2.4)	7.883,20	7.883,20	0,00	0,00	0,00	
10.5 - Cota-Parte ITR ou ITR Arrecadado Destinados ao FUNDEB - (20% de ((1.5 - 1.5.5) + 2.5))	4.720,00	4.720,00	290,06	290,06	6,15	
10.6 - Cota-Parte IPVA Destinada ao FUNDEB - (20% de 2.6)	14.900,00	14.900,00	1.758,14	1.758,14	11,80	
11 - RECEITAS RECEBIDAS DO FUNDEB	13.210.220,00	13.210.220,00	1.693.700,12	1.693.700,12	12,82	
11.1 - Transferências de Recursos do FUNDEB	8.817.031,00	8.817.031,00	1.339.987,90	1.339.987,90	15,20	
11.2 - Complementação da União ao FUNDEB	4.383.469,00	4.383.469,00	353.712,22	353.712,22	8,07	
11.3 - Receita de Aplicação Financeira dos Recursos do FUNDEB	9.720,00	9.720,00	0,00	0,00	0,00	
12 - RESULTADO LÍQUIDO DAS TRANSFERÊNCIAS DO FUNDEB (11.1 - 10)	5.571.851,80	5.571.851,80	720.873,11	720.873,11	12,94	
DESPESAS DO FUNDEB	DOTAÇÃO INICIAL	DOTAÇÃO ATUALIZADA (c)	DESPESAS LIQUIDADAS			
			No Bimestre	Até o Bim. (d)	% (d/c)	
13 - PAGAMENTO DOS PROFISSIONAIS DO MAGISTÉRIO	0,00	0,00	0,00	0,00	0,00	
Com Educação Infantil	0,00	0,00	0,00	0,00	0,00	
Com Ensino Fundamental	0,00	0,00	0,00	0,00	0,00	
14 - OUTRAS DESPESAS	0,00	0,00	0,00	0,00	0,00	
Com Educação Infantil	0,00	0,00	0,00	0,00	0,00	
Com Ensino Fundamental	0,00	0,00	0,00	0,00	0,00	
15 - TOTAL DAS DESPESAS DO FUNDEB (13 + 14)	0,00	0,00	0,00	0,00	0,00	
DEDUÇÕES PARA FINS DE LIMITE DO FUNDEB-PARA PAGAMENTO DOS PROFISSIONAIS DO MAGISTÉRIO					VALOR	
16 - RESTOS A PAGAR INSCRITOS NO EXERCÍCIO SEM DISPONIBILIDADE FINANCEIRA DE RECURSOS DO FUNDEB					0,00	
17 - DESPESAS CUSTEADAS COM O SUPERÁVIT FINANCEIRO, DO EXERCÍCIO ANTERIOR, DO FUNDEB 60 %					0,00	
18 - TOTAL DAS DEDUÇÕES CONSIDERADAS PARA FINS DE LIMITE DO FUNDEB (16 + 17)					0,00	
19 - MÍNIMO DE 80% DO FUNDEB NA REMUNERAÇÃO DO MAGISTÉRIO COM EDUCAÇÃO INFANTIL E ENSINO FUNDAMENTAL ((13 - 18) / (11) x 100) %					0,00 %	
DEDUÇÕES PARA FINS DE LIMITE DO FUNDEB - OUTRAS DESPESAS (MÁXIMO 40%)					VALOR	
19a - RESTOS A PAGAR INSCRITOS NO EXERCÍCIO SEM DISPONIBILIDADE FINANCEIRA DE RECURSOS DO FUNDEB 40%					0,00	
19b - DESPESAS CUSTEADAS COM O SUPERÁVIT FINANCEIRO, DO EXERCÍCIO ANTERIOR, DO FUNDEB 40 %					0,00	
19c - TOTAL DAS DEDUÇÕES CONSIDERADAS PARA FINS DE LIMITE DO FUNDEB 40% (19a + 19b)					0,00	
19d - MÁXIMO DE 40% DO FUNDEB PARA PAGAMENTO DE OUTRAS DESPESAS COM EDUCAÇÃO INFANTIL E ENSINO FUNDAMENTAL ((14 - 19c) / (11) x					0,00 %	
CONTROLE DA UTILIZAÇÃO DE RECURSOS NO EXERCÍCIO SUBSEQUENTE					VALOR	
20 - RECURSOS RECEBIDOS DO FUNDEB EM 2012 QUE NÃO FORAM UTILIZADOS					-530.025,79	
21 - DESPESAS CUSTEADAS COM O SALDO DO ITEM 20 ATÉ O 1º TRIMESTRE DE 2013					0,00	
MANUTENÇÃO E DESENVOLVIMENTO DO ENSINO - DESPESAS CUSTEADAS COM A RECEITA RESULTANTE DE IMPOSTOS E RECURSOS DO FUNDEB						
RECEITAS COM AÇÕES TÍPICAS DE MDE	PREVISÃO INICIAL	PREVISÃO ATUALIZADA (a)	RECEITAS REALIZADAS			
			No Bimestre	Até o Bim. (b)	% (b/a)	
22 - IMPOSTOS E TRANSFERÊNCIAS DESTINADAS À MDE (25% de 3)	4.585.169,36	4.585.169,36	777.630,36	777.630,36	16,99	
DESPESAS COM ENSINO POR VINCULAÇÃO	DOTAÇÃO INICIAL	DOTAÇÃO ATUALIZADA (c)	DESPESAS LIQUIDADAS			
			No Bimestre	Até o Bim. (d)	% (d/c)	
23 - EDUCAÇÃO INFANTIL	0,00	0,00	0,00	0,00	0,00	
Despesas Custeadas com Recursos do FUNDEB	0,00	0,00	0,00	0,00	0,00	
Despesas Custeadas com Outros Recursos de Impostos	0,00	0,00	0,00	0,00	0,00	
24 - ENSINO FUNDAMENTAL	0,00	0,00	0,00	0,00	0,00	
Despesas Custeadas com Recursos do FUNDEB	0,00	0,00	0,00	0,00	0,00	
Despesas Custeadas com Outros Recursos de Impostos	0,00	0,00	0,00	0,00	0,00	
25 - ENSINO MÉDIO	0,00	0,00	0,00	0,00	0,00	
26 - ENSINO SUPERIOR	0,00	0,00	0,00	0,00	0,00	
27 - ENSINO PROFISSIONAL NÃO INTEGRADO AO ENSINO REGULAR	0,00	0,00	0,00	0,00	0,00	
28 - OUTRAS	20.986.530,10	20.926.530,10	489.915,48	489.915,48	2,34	
29 - TOTAL DAS DESPESAS COM AÇÕES TÍPICAS DE MDE (23 + 24 + 25 + 26 + 27 + 28)	20.986.530,10	20.926.530,10	489.915,48	489.915,48	2,34	

Prefeitura Municipal de Boa Vista do Tupim

PREFEITURA MUNICIPAL DE BOA VISTA DO TUPIM
Relatório Resumido da Execução Orçamentária
DEMONSTRATIVO DAS RECEITAS E DESPESAS COM MANUTENÇÃO E DESENVOLVIMENTO DO ENSINO - MDE
Orçamento Fiscal e da Seguridade Social
JANEIRO A FEVEREIRO / BIMESTRE JANEIRO-FEVEREIRO

Lei 9.394/96, Art. 72 - Anexo X


RS 1,00

DEDUÇÕES CONSIDERADAS PARA FINS DE LIMITE CONSTITUCIONAL	VALOR
30 - RESULTADO LÍQUIDO DAS TRANSFERÊNCIAS DO FUNDEB = (12)	720.873,11
31 - DESPESAS CUSTEADAS COM A COMPLEMENTAÇÃO DO FUNDEB NO EXERCÍCIO	0,00
32 - RECEITA DE APLICAÇÃO FINANCEIRA DOS RECURSOS DO FUNDEB ATÉ O BIMESTRE = (50 h)	0,00
33 - DESPESAS CUSTEADAS COM O SUPERÁVIT FINANCEIRO, DO EXERCÍCIO ANTERIOR, DO FUNDEB	0,00
34 - DESPESAS CUSTEADAS COM O SUPERÁVIT FINANCEIRO, DO EXERCÍCIO ANTERIOR, DE OUTROS RECURSOS DE IMPOSTOS	0,00
35 - RESTOS A PAGAR INSCRITOS NO EXERCÍCIO SEM DISPONIBILIDADE FIN. DE RECURSOS DE IMPOSTOS VINCULADOS AO ENSINO	0,00
36 - CANCELAMENTO, NO EXERCÍCIO, DE R.P. INSCRITOS COM DISPONIBILIDADE FINANCEIRA DE REC. DE IMPOSTOS VINC. AO ENSINO = (46 g)	0,00
37 - TOTAL DAS DEDUÇÕES CONSIDERADAS PARA FINS DE LIMITE CONSTITUCIONAL (30 + 31 + 32 + 33 + 34 + 35 + 36)	720.873,11
38 - TOTAL DAS DESPESAS PARA FINS DE LIMITE ((23 + 24) - (37))	-720.873,11
39 - MÍNIMO DE 25% DAS RECEITAS RESULTANTES DE IMPOSTOS EM MDES ((38) / (3) x 100) %	-23,18 %


OUTRAS INFORMAÇÕES PARA CONTROLE

OUTRAS DESPESAS CUSTEADAS COM RECEITAS ADICIONAIS PARA FINANCIAMENTO DO ENSINO	DOTAÇÃO INICIAL	DOTAÇÃO ATUALIZADA (c)	DESPESAS LIQUIDADAS		
			No Bimestre	Até o Bim. (d)	% (d/c)
40 - DESPESAS CUSTEADAS COM A APLICAÇÃO FINANCEIRA DE OUTROS RECURSOS DE IMPOSTO	0,00	0,00	0,00	0,00	0,00
41 - DESPESAS CUSTEADAS COM A CONTRIBUIÇÃO SOCIAL DO SALÁRIO-EDUCAÇÃO	0,00	0,00	0,00	0,00	0,00
42 - DESPESAS CUSTEADAS COM OPERAÇÕES DE CRÉDITO	0,00	0,00	0,00	0,00	0,00
43 - DESPESAS CUSTEADAS COM OUTRAS RECEITAS PARA FINANCIAMENTO DO ENSINO	0,00	0,00	0,00	0,00	0,00
44 - TOTAL DAS OUTRAS DESPESAS CUSTEADAS COM RECEITAS ADICIONAIS PARA FINANCIAMEN	0,00	0,00	0,00	0,00	0,00
45 - TOTAL GERAL DAS DESPESAS COM MDE (29 + 44)	20.986.530,10	20.926.530,10	489.915,48	489.915,48	2,34
RESTOS A PAGAR INSCRITOS COM DISPONIBILIDADE FINANCEIRA DE RECURSOS DE IMPOSTOS VINCULADOS AO ENSINO	SALDO ATÉ O BIMESTRE		CANCELADO EM 2013		
46 - RESTOS A PAGAR DE DESPESAS COM MDE		530.025,79			0,00

FLUXO FINANCEIRO DOS RECURSOS DO FUNDEB	VALOR
47 - SALDO FINANCEIRO DO FUNDEB EM 31 DE DEZEMBRO DE 2012	-530.025,79
48 - (+) INGRESSO DE RECURSOS DO FUNDEB ATÉ O BIMESTRE	1.693.706,12
49 - (-) PAGAMENTOS EFETUADOS ATÉ O BIMESTRE	0,00
50 - (+) RECEITA DE APLICAÇÃO FINANCEIRA DOS RECURSOS DO FUNDEB ATÉ O BIMESTRE	0,00
51 - (=) SALDO FINANCEIRO NO EXERCÍCIO ATUAL	1.163.674,33


 João Durval Passos Trabuco
 Prefeito
 CPF 436.010.845-49


 Almir Pereira Macedo
 Secretário de Finanças
 CPF 400.454.311-49


 Haroldo da Silva Bispo
 Contador
 CRC BA 031374/O