



Diário Oficial do **Município**

Prefeitura Municipal de Iraquara

quinta-feira, 27 de julho de 2023

Ano X - Edição nº 01323 | Caderno 1

Prefeitura Municipal de Iraquara publica



Rua Rosalvo Félix | 74 | Centro | Iraquara-Ba

www.pmiraquara.ba.ipmbrasil.org.br

Este documento foi assinado digitalmente por SERASA Experian
F131A53583E3C0A443F42CAB0A28403F

Prefeitura Municipal de Iraquara

SUMÁRIO

- PORTARIA N. 29 – IRAQUARA, 25 DE JULHO DE 2023 - “DISPÕE SOBRE A CONCESSÃO DE LICENÇA-PRÊMIO À SERVIDORA ABAIXO ESPECIFICADA, E DÁ OUTRAS PROVIDÊNCIAS
- " PORTARIA DE N. 30 - PAD N. 01, DE 25 DE JULHO DE 2023 - DISPÕE SOBRE INSTAURAÇÃO DE PROCESSO ADMINISTRATIVO DISCIPLINAR – PAD, EM DESFAVOR DA SERVIDORA A.M. DOS S., E DA OUTRAS PROVIDÊNCIAS.”
- PORTARIA DE N. 31 - PAD N. 02, DE 25 DE JULHO DE 2023 - DISPÕE SOBRE INSTAURAÇÃO DE PROCESSO ADMINISTRATIVO DISCIPLINAR – PAD, EM DESFAVOR DA SERVIDORA M.B.DE S.A., E DA OUTRAS PROVIDÊNCIAS.
- RELATÓRIO RESUMIDO DA EXECUÇÃO ORÇAMENTÁRIA - 3º BIMESTRE 2023.

Prefeitura Municipal de Iraquara

Portaria



PREFEITURA MUNICIPAL DE IRAQUARA
ESTADO DA BAHIA
SECRETARIA MUNICIPAL DE EDUCAÇÃO CULTURA, ESPORTE E LAZER
Rua das Palmeiras, 45, Centro, Iraquara – Bahia
CEP-46980-000 - CNPJ-30.395.460/0001 27
TEL/Fax-75-3364-2161 E-mail: seeducacaoiraquara@gmail.com



PORTARIA n. 29 – Iraquara, 25 de julho de 2023.

“Dispõe sobre a concessão de licença-prêmio à servidora abaixo especificada, e dá outras providências.”

A SECRETARIA MUNICIPAL DE EDUCAÇÃO, no uso de suas atribuições legais, em observância a legislação de regência:

RESOLVE:

Art. 1º - Conceder licença-prêmio, correspondente a 40 horas semanais à servidora ÉCIA DE CARVALHO, portadora da matrícula funcional de nº 3053, lotada na Secretaria Municipal de Educação, Cultura, Esporte e Lazer, no período de 07 agosto de 2023 a 07 de novembro de 2023.

Art. 2º Esta portaria entrará em vigor na data de sua publicação.

Iraquara-BA, 14 de julho de 2023.

Simone Neves Pinto
Secretária Municipal de Educação, Cultura, Esporte e Lazer
Dec. 006/2021

Prefeitura Municipal de Iraquara

Portaria



ESTADO DA BAHIA
PREFEITURA MUNICIPAL DE IRAQUARA
Rua Rosalvo Félix, 74 - Telefax (75) 3364-2161, CEP 46.980-000, Iraquara, Bahia.
CNPJ 13.922.596/0001-29

Portaria de n. 30 - PAD n. 01, de 25 de julho de 2023.

“Dispõe sobre instauração de Processo Administrativo Disciplinar – PAD, em desfavor da servidora A.M. dos S., e da outras providências.”

A Secretária Municipal de Educação, no uso de suas atribuições que lhe confere o Art. 158, Caput do Estatuto dos Servidores Públicos Municipais de Iraquara/Ba Lei Municipal de nº. 172, e ainda,

CONSIDERANDO a Denúncia da lavra do professor Alex Sandro Ribeiro Araújo, que em tese poderá configurar infração disciplinar.

RESOLVE

Art. 1º Determinar a Instauração de Processo Administrativo Disciplinar, para apurar suposta prática de infração funcional pela Servidora Pública Municipal Aldenir Macedo dos Santos, Matrícula Funcional de n.º 2981, que inobservou o dever de manter conduta compatível com a moralidade administrativa, prevista no inciso IX, do art. 131, da Lei Municipal de n. 172, de 29 de novembro de 1991.

Parágrafo Único. O processo administrativo deverá estar concluído no prazo de 60 (Sessenta dias), prorrogável por igual período, atendendo ao disposto no art. 167 da Lei Municipal de n.º 172, de 29 de novembro de 1991 – Estatuto dos Servidores Públicos do Município de Iraquara/Ba.

Art. 2º Para cumprimento ao disposto no artigo anterior, a Comissão Processante será composta pelos servidores(as): 1. **ANTÔNIO JOAQUIM DE OLIVEIRA**, matrícula funcional de n. 3077 – Presidente; 2. **LENI MARIA PEREIRA**, matrícula funcional de n. 3075 – Secretária; 3. **ALAÍDE EMÍLIA DOURADO DE OLIVEIRA** – Matrícula Funcional: 3097 – Membro.

Parágrafo único. A comissão, sempre que necessário, dedicará todo o tempo do expediente aos trabalhos do Processo Administrativo, bem como, ouvirá as pessoas que tenham conhecimentos ou que possam prestar esclarecimentos a respeito dos fatos imputados, promovendo todas as diligências necessárias;

Art. 3º No Ato de Notificação do Servidor Público Municipal, postada via correios, com Aviso de Recebimento – AR, ou pessoalmente, ser-lhe-á enviada, ou entregue cópia da presente portaria com os todos os documentos que ensejou a instauração do processo administrativo disciplinar, para conhecimentos dos fatos contra si articulados.

Art. 4º O Processo Administrativo Disciplinar, ora instaurado, observará o Princípio constitucional do Devido Processo Legal, do qual são corolários a Ampla Defesa, e o Contraditório, bem como os demais Princípios, tais como: Razoabilidade, e Proporcionalidade.

Prefeitura Municipal de Iraquara



ESTADO DA BAHIA

PREFEITURA MUNICIPAL DE IRAQUARA

Rua Rosalvo Félix, 74 - Telefax (75) 3364-2161, CEP 46.980-000, Iraquara, Bahia.
CNPJ 13.922.596/0001-29

Art. 5º Esta Portaria entra em vigor na data de sua publicação.

Art. 6º Revogam-se as disposições em contrário.

Registre-se. Publique-se. Cumpra-se.

SIMONE NEVES PINTO
Secretaria Municipal de Educação

Prefeitura Municipal de Iraquara

Relatório Resumido da Execução

PREFEITURA MUNICIPAL DE IRAQUARA
RELATÓRIO RESUMIDO DA EXECUÇÃO ORÇAMENTÁRIA
BALANÇO ORÇAMENTÁRIO
ORÇAMENTOS FISCAL E DA SEGURIDADE SOCIAL
JANEIRO A JUNHO 2023 / BIMESTRE MAIO - JUNHO


RECEITAS	PREVISÃO INICIAL		PREVISÃO ATUALIZADA		RECEITAS REALIZADAS			SALDO (a-c)
	(a)		(b)		Até o Bim (c)	%	(c/a)	
	No Bimestre (b)	%	(b/a)	%				
RECEITAS (EXCETO INTRA-ORÇAMENTÁRIAS)(I)	100.000.000,00	100.000.000,00	100.000.000,00	16,86	51.688.704,51	51,69	48.311.295,49	
Receitas Correntes	91.159.300,00	91.159.300,00	91.159.300,00	17,71	46.906.747,79	51,46	44.252.552,21	
Impostos, Taxas e Contribuições de Melhoria	4.768.200,00	4.768.200,00	4.768.200,00	24,18	3.107.476,46	65,17	1.660.723,54	
Impostos	3.954.300,00	3.954.300,00	3.954.300,00	25,87	1.022.838,11	26,12	1.076.276,47	
Taxas	813.900,00	813.900,00	813.900,00	16,02	229.452,93	28,19	584.447,07	
Contribuições	20.000,00	20.000,00	20.000,00	0,00	0,00	0,00	20.000,00	
Contribuição para o Custeio do Serviço de Iluminação P	20.000,00	20.000,00	20.000,00	0,00	0,00	0,00	20.000,00	
Receita Patrimonial	2.469.200,00	2.469.200,00	2.469.200,00	10,14	874.256,85	35,41	1.594.943,15	
Valores Mobiliários	1.469.200,00	1.469.200,00	1.469.200,00	17,04	874.256,85	59,51	594.943,15	
Cessão de Direitos	1.000.000,00	1.000.000,00	1.000.000,00	0,00	0,00	0,00	1.000.000,00	
Receita de Serviços	50.000,00	50.000,00	50.000,00	0,00	6.420,75	12,84	43.579,25	
Serviços e Atividades Referentes à Saúde	50.000,00	50.000,00	50.000,00	0,00	6.420,75	12,84	43.579,25	
Transferências Correntes	83.724.900,00	83.724.900,00	83.724.900,00	17,58	42.859.680,57	51,19	40.865.239,43	
Transferências da União e de suas Entidades	54.163.900,00	54.163.900,00	54.163.900,00	16,45	28.894.846,58	49,65	27.269.053,42	
Transferências dos Estados e do Distrito Federal e de st	11.061.000,00	11.061.000,00	11.061.000,00	18,02	5.188.021,91	46,90	5.872.978,09	
Transferências de Outras Instituições Públicas	18.500.000,00	18.500.000,00	18.500.000,00	20,61	10.776.792,08	58,25	7.723.207,92	
Outras Receitas Correntes	127.000,00	127.000,00	127.000,00	21,13	56.933,16	46,40	66.066,84	
Multas Administrativas, Contratuais e Judiciais	52.000,00	52.000,00	52.000,00	0,00	0,00	0,00	52.000,00	
Indenizações, Restituições e Ressarcimentos	65.000,00	65.000,00	65.000,00	11,82	10.098,37	15,54	54.901,63	
Demais Receitas Correntes	10.000,00	10.000,00	10.000,00	191,54	48.834,79	488,35	(38.834,79)	
Receitas de Capital	8.840.700,00	8.840.700,00	8.840.700,00	8,10	4.781.956,72	54,09	4.058.743,28	
Operações de Crédito	1.732.000,00	1.732.000,00	1.732.000,00	0,00	2.500.000,00	144,34	(768.000,00)	
Operações de Crédito - Mercado Interno	1.732.000,00	1.732.000,00	1.732.000,00	0,00	2.500.000,00	144,34	(768.000,00)	
Operações de Crédito - Mercado Externo	102.000,00	102.000,00	102.000,00	0,00	0,00	0,00	102.000,00	
Alienação de Bens	52.000,00	52.000,00	52.000,00	0,00	0,00	0,00	52.000,00	
Alienação de Bens Móveis	52.000,00	52.000,00	52.000,00	0,00	0,00	0,00	52.000,00	
Alienação de Bens Imóveis	50.000,00	50.000,00	50.000,00	0,00	0,00	0,00	50.000,00	
Transferências de Capital	7.006.700,00	7.006.700,00	7.006.700,00	10,22	2.281.956,72	32,57	4.724.743,28	
Transferências da União e de suas Entidades	6.806.700,00	6.806.700,00	6.806.700,00	0,24	1.302.753,15	19,14	5.503.946,85	
Transferências dos Estados e do Distrito Federal e de st	200.000,00	200.000,00	200.000,00	349,70	979.203,57	489,60	(779.203,57)	
SUB TOTAL DAS RECEITAS (III) = (I + II)	100.000.000,00	100.000.000,00	100.000.000,00	16,86	51.688.704,51	51,69	48.311.295,49	
OPERAÇÃO DE CRÉDITO / REFINANCIAMENTO (IV)	0,00	0,00	0,00	0,00	0,00	0,00	0,00	
Operação de Créditos Internos	0,00	0,00	0,00	0,00	0,00	0,00	0,00	
Mobilária	0,00	0,00	0,00	0,00	0,00	0,00	0,00	
Contratual	0,00	0,00	0,00	0,00	0,00	0,00	0,00	
Operação de Créditos Externos	0,00	0,00	0,00	0,00	0,00	0,00	0,00	
Mobilária	0,00	0,00	0,00	0,00	0,00	0,00	0,00	
Contratual	0,00	0,00	0,00	0,00	0,00	0,00	0,00	
TOTAL DAS RECEITAS (V) = (III + IV)	100.000.000,00	100.000.000,00	100.000.000,00	16,86	51.688.704,51	51,69	48.311.295,49	
DÉFICIT (VI)	-	-	-	-	6.831.556,98	-	-	
TOTAL COM DÉFICIT (VII) = (V + VI)	100.000.000,00	100.000.000,00	100.000.000,00	16,86	58.520.261,49	51,69	41.479.738,51	
SALDOS DE EXERCÍCIOS ANTERIORES	-	-	-	-	-	-	-	
Recursos Arrecadados em Exercícios Anteriores - RPPS	-	-	-	-	-	-	-	
Superávit Financeiro Utilizado para Créditos Adicionais	-	-	-	-	-	-	-	

Prefeitura Municipal de Iraquara


PREFEITURA MUNICIPAL DE IRAQUARA
RELATÓRIO RESUMIDO DA EXECUÇÃO ORÇAMENTÁRIA
BALANÇO ORÇAMENTÁRIO
ORÇAMENTOS FISCAL E DA SEGURIDADE SOCIAL
JANEIRO A JUNHO 2023 / BIMESTRE MAIO - JUNHO

DESPESAS	DOTAÇÃO INICIAL (d)	DOTAÇÃO ATUALIZADA (e)	DESPESAS EMPENHADAS (f)		SALDO (g) = (e-f)	DESPESAS LIQUIDADAS (h)		SALDO (i) = (e-h)	DESPESAS PAGAS ATÉ O BIMESTRE (j)	INSCRITAS EM RESTOS A PAGAR NÃO PROCESSADOS* (k)
			No Bimestre	Até o Bimestre		No Bimestre	Até Bimestre			
DESPESAS (EXCETO INTRA-ORÇAMENTÁRIAS) (VIII)	100.000.000,00	103.895.931,20	11.758.377,80	75.441.994,29	28.453.936,91	23.118.710,65	58.520.261,49	45.375.669,71	57.987.134,43	0,00
DESPESAS CORRENTES	78.165.800,00	77.376.849,37	8.498.071,75	61.307.684,36	16.069.165,01	18.651.312,73	46.611.205,93	30.765.643,44	46.104.395,81	0,00
DESPESAS DE PESSOAL E ENCARGOS	44.257.258,35	42.971.950,83	985.735,71	35.033.817,38	7.938.133,45	9.041.894,50	23.925.858,57	19.046.092,26	23.925.858,57	0,00
JUROS E ENCARGOS DA DÍVIDA	146.000,00	487.000,00	205.000,00	487.000,00	0,00	206.028,85	484.284,45	2.715,55	484.284,45	0,00
OUTRAS DESPESAS CORRENTES	33.762.541,65	33.917.898,54	7.307.336,04	25.786.866,98	8.131.031,56	9.403.389,38	22.201.062,91	11.716.835,63	21.694.252,79	0,00
DESPESAS DE CAPITAL	21.534.200,00	26.219.081,83	3.260.306,05	14.134.309,93	12.084.771,90	4.467.397,92	11.909.055,56	14.310.026,27	11.882.738,62	0,00
INVESTIMENTOS	21.024.200,00	25.292.081,83	3.038.477,02	13.507.480,90	11.784.600,93	4.244.709,81	11.283.837,14	14.008.244,69	11.257.520,20	0,00
AMORTIZAÇÃO DA DÍVIDA	510.000,00	927.000,00	221.829,03	626.829,03	300.170,97	222.688,11	625.218,42	301.781,58	625.218,42	0,00
RESERVA DE CONTINGÊNCIA	300.000,00	300.000,00	0,00	0,00	300.000,00	0,00	0,00	300.000,00	0,00	0,00
DESPESAS (INTRA-ORÇAMENTÁRIAS) (IX)	0,00	0,00	0,00	0,00	0,00	0,00	0,00	0,00	0,00	0,00
SUB TOTAL DAS DESPESAS (X) = (VIII + IX)	100.000.000,00	103.895.931,20	11.758.377,80	75.441.994,29	28.453.936,91	23.118.710,65	58.520.261,49	45.375.669,71	57.987.134,43	0,00
AMORTIZAÇÃO DA DÍVIDA / REFINANCIAMENT	0,00	0,00	0,00	0,00	0,00	0,00	0,00	0,00	0,00	0,00
Amortização da Dívida Interna	0,00	0,00	0,00	0,00	0,00	0,00	0,00	0,00	0,00	0,00
Dívida Mobiliária	0,00	0,00	0,00	0,00	0,00	0,00	0,00	0,00	0,00	0,00
Outras Dívidas	0,00	0,00	0,00	0,00	0,00	0,00	0,00	0,00	0,00	0,00
Amortização da Dívida Externa	0,00	0,00	0,00	0,00	0,00	0,00	0,00	0,00	0,00	0,00
Dívida Mobiliária	0,00	0,00	0,00	0,00	0,00	0,00	0,00	0,00	0,00	0,00
Outras Dívidas	0,00	0,00	0,00	0,00	0,00	0,00	0,00	0,00	0,00	0,00
TOTAL DAS DESPESAS (XII) = (X + XI)	100.000.000,00	103.895.931,20	11.758.377,80	75.441.994,29	28.453.936,91	23.118.710,65	58.520.261,49	45.375.669,71	57.987.134,43	0,00
SUPERÁVIT (XIII)	0,00	0,00	0,00	0,00	0,00	0,00	0,00	0,00	0,00	0,00
TOTAL COM SUPERÁVIT (XIV) = (XII + XIII)	100.000.000,00	103.895.931,20	11.758.377,80	75.441.994,29	28.453.936,91	23.118.710,65	58.520.261,49	45.375.669,71	57.987.134,43	0,00
RESERVA DO RPPS	0,00	0,00	0,00	0,00	0,00	0,00	0,00	0,00	0,00	0,00


FONTE: Sistema de Contabilidade Pública. Unidade Responsável: PREFEITURA MUNICIPAL DE IRAQUARA



 WALTERSON RIBEIRO COUTINHO
 Prefeito
 CPF: 184.405.255-91



 VINICIUS MOREIRA DA SILVA
 Sec. Adm. Faz e Planejamento
 DECRETO/GP/194/2022



 ALAN AVELINO PERAZZO
 Contador
 CRC BA 028530/O-9

Prefeitura Municipal de Iraquara

PREFEITURA MUNICIPAL DE IRAQUARA
RELATÓRIO RESUMIDO DA EXECUÇÃO ORÇAMENTÁRIA
DEMONSTRATIVO DA EXECUÇÃO DAS DESPESAS POR FUNÇÃO/SUBFUNÇÃO
ORÇAMENTOS FISCAL E DA SEGURIDADE SOCIAL
JANEIRO A JUNHO 2023 / BIMESTRE MAIO - JUNHO

RREO - Anexo 2 (LRF, Art 52, Inciso II, Alínea "c")

FUNÇÃO / SUBFUNÇÃO	FUNÇÃO / SUBFUNÇÃO	DOTAÇÃO INICIAL	DOTAÇÃO ATUALIZADA (a)	Despesas Empenhadas		SALDO (c) = (a - b)	Despesas Liquidadas		SALDO (e) = (a - d)	INSCRITAS EM RESTOS A PAGAR NÃO PROCESSADOS (f)
				% (b/total b)			% (d/total d)			
				Até o Bimestre (b)	No Bimestre		Até Bimestre (d)	No Bimestre		
DESPESAS (EXCETO INTRA-ORÇAMENTÁRIAS) (I)		100.000.000,00	103.895.931,20	11.758.377,80	75.441.994,29	28.453.936,91	23.118.710,65	58.520.261,49	45.375.689,71	0,00
LEGISLATIVA		3.926.341,35	3.926.341,35	3.14.732,33	3.231.443,93	694.897,42	682.780,34	1.547.996,41	2.378.344,94	0,00
AÇÃO LEGISLATIVA		3.926.341,35	3.926.341,35	3.14.732,33	3.231.443,93	694.897,42	682.780,34	1.547.996,41	2.378.344,94	0,00
JUDICIÁRIA		164.000,00	142.000,00	0,00	128.400,00	13.600,00	16.412,83	47.261,73	94.738,27	0,00
ADMINISTRAÇÃO GERAL		164.000,00	142.000,00	0,00	128.400,00	13.600,00	16.412,83	47.261,73	94.738,27	0,00
ADMINISTRAÇÃO		13.216.758,65	12.661.023,24	2.483.556,16	11.248.607,65	1.412.415,59	3.125.293,23	9.185.714,79	3.475.308,45	0,00
ADMINISTRAÇÃO GERAL		13.166.758,65	12.611.023,24	2.483.556,16	11.248.607,65	1.362.415,59	3.125.293,23	9.185.714,79	3.425.308,45	0,00
INFRA-ESTRUTURA URBANA		50.000,00	50.000,00	0,00	0,00	50.000,00	0,00	0,00	50.000,00	0,00
ASSISTÊNCIA SOCIAL		3.459.000,00	3.535.784,82	286.623,40	2.201.030,44	1.334.754,38	513.679,06	1.419.481,20	2.116.303,62	0,00
ADMINISTRAÇÃO GERAL		1.675.000,00	1.709.259,82	80.642,95	1.028.835,45	680.424,37	246.745,08	667.976,70	1.041.283,12	0,00
ASSISTÊNCIA AO IDOSO		43.000,00	23.600,00	0,00	0,00	23.600,00	0,00	0,00	23.600,00	0,00
ASSISTÊNCIA A CRIANÇA E AO ADOLESCENTE		403.000,00	400.800,00	11.000,00	305.000,00	95.800,00	60.840,07	153.124,46	247.675,54	0,00
ASSISTÊNCIA COMUNITÁRIA		1.222.000,00	1.333.175,00	194.800,45	867.194,99	465.980,01	204.093,91	598.380,04	734.794,96	0,00
ALIMENTAÇÃO E NUTRIÇÃO		27.000,00	27.000,00	0,00	0,00	27.000,00	0,00	0,00	27.000,00	0,00
HABITAÇÃO URBANA		89.000,00	41.950,00	0,00	0,00	41.950,00	0,00	0,00	41.950,00	0,00
SAÚDE		18.571.700,00	19.213.446,28	1.125.914,46	13.922.958,14	5.290.488,14	3.638.617,42	10.961.946,01	8.251.500,27	0,00
ADMINISTRAÇÃO GERAL		3.576.000,00	4.366.794,95	543.019,06	4.281.051,89	85.743,06	1.312.215,80	4.073.293,95	293.501,00	0,00
ATENÇÃO BÁSICA		10.828.700,00	10.569.500,00	439.891,98	6.292.111,73	4.277.388,27	1.895.111,22	5.176.436,59	5.393.063,41	0,00
ASSISTÊNCIA HOSPITALAR E AMBULATORIAL		3.017.000,00	3.339.857,72	98.968,75	2.903.536,85	436.320,87	471.624,84	1.314.164,72	2.025.693,00	0,00
VIGILÂNCIA EPIDEMIOLÓGICA		1.150.000,00	937.293,61	44.034,67	446.257,67	491.035,94	156.685,56	398.050,75	539.242,86	0,00
EDUCAÇÃO		46.347.000,00	44.478.067,57	3.689.990,92	30.947.262,57	13.530.805,00	9.027.291,46	23.000.338,64	21.477.728,93	0,00
ADMINISTRAÇÃO GERAL		11.286.000,00	9.160.712,05	1.131.903,62	4.293.949,99	4.866.762,06	1.503.991,16	3.701.091,02	5.459.621,03	0,00
FORMAÇÃO DE RECURSOS HUMANOS		88.000,00	40.000,00	0,00	15.000,00	25.000,00	7.500,00	7.500,00	32.500,00	0,00
ALIMENTAÇÃO E NUTRIÇÃO		631.000,00	1.120.600,00	170.391,83	1.120.422,93	177,07	386.709,04	683.543,62	437.095,38	0,00
ENSINO FUNDAMENTAL		20.133.000,00	19.659.650,00	416.800,00	18.266.502,61	1.393.147,39	4.887.591,39	12.028.405,88	7.631.244,12	0,00
ENSINO MÉDIO		42.000,00	505.000,00	0,00	505.000,00	0,00	0,00	504.353,95	646,05	0,00
ENSINO SUPERIOR		51.000,00	186.000,00	4.820,09	169.211,92	16.788,08	29.852,33	93.092,66	92.907,34	0,00
EDUCAÇÃO INFANTIL		8.935.000,00	8.857.302,19	787.847,61	3.949.678,79	4.907.623,40	1.112.644,90	3.900.908,50	4.956.393,69	0,00
EDUCAÇÃO DE JOVENS E ADULTOS		458.000,00	676.060,00	228.060,00	228.060,00	448.000,00	0,00	0,00	676.060,00	0,00
EDUCAÇÃO ESPECIAL		339.000,00	299.437,00	-147.000,00	2.030,00	297.407,00	600,00	1.500,00	297.937,00	0,00
EDUCAÇÃO BÁSICA		615.000,00	495.000,00	0,00	0,00	495.000,00	0,00	0,00	495.000,00	0,00
TRANSPORTE RODOVIÁRIO		2.340.000,00	2.546.162,77	1.097.162,77	2.241.162,77	305.000,00	1.098.492,64	1.923.699,45	622.463,32	0,00
DESPORTO COMUNITÁRIO		1.429.000,00	932.143,96	0,00	156.243,56	775.900,00	0,00	156.243,56	775.900,00	0,00
CULTURA		1.015.000,00	2.424.721,45	1.031.547,09	2.189.710,59	235.010,86	2.013.238,38	2.088.629,63	336.091,82	0,00
ADMINISTRAÇÃO GERAL		33.000,00	33.000,00	100,00	1.100,00	31.900,00	586,50	1.000,50	31.999,50	0,00
PATRIMÔNIO HISTÓRICO, ARTÍSTICO E ARQ.		111.000,00	101.000,00	0,00	0,00	101.000,00	0,00	0,00	101.000,00	0,00

Prefeitura Municipal de Iraquara

PREFEITURA MUNICIPAL DE IRAQUARA
RELATÓRIO RESUMIDO DA EXECUÇÃO ORÇAMENTÁRIA
DEMONSTRATIVO DA EXECUÇÃO DAS DESPESAS POR FUNÇÃO/SUBFUNÇÃO
ORÇAMENTOS FISCAL E DA SEGURIDADE SOCIAL
JANEIRO A JUNHO DE 2023 / BIMESTRE MAIO - JUNHO

FUNÇÃO/SUBFUNÇÃO	DOTAÇÃO INICIAL	DOTAÇÃO ATUALIZADA (a)	Despesas Empenhadas		SALDO (c) = (a - b)	Despesas Liquidadas		SALDO (e) = (a - d)	INSCRITAS EM RESTOS A PAGAR NÃO PROCESSADOS (f)		
			No Bimestre	Até o Bimestre (b)		% (b/total b)	No Bimestre			Até Bimestre (d)	% (d/total d)
DIFUSÃO CULTURAL	871.000,00	2.290.721,45	1.031.447,09	2.188.610,59	2.90%	102.110,86	2.087.629,13	203.092,32	0,00		
URBANISMO	8.548.000,00	13.211.881,52	2.289.860,41	8.964.986,90	11,88%	4.246.894,62	7.828.715,80	5.393.165,72	0,00		
INFRA-ESTRUTURA URBANA	8.284.000,00	12.799.881,52	2.045.713,74	8.645.840,23	11,46%	4.154.041,23	7.812.569,13	4.887.312,39	0,00		
SERVIÇOS URBANOS	218.000,00	381.000,00	224.146,67	309.146,67	0,41%	71.853,33	16.146,67	364.853,33	0,00		
RECURSOS HÍDRICOS	46.000,00	31.000,00	0,00	10.000,00	0,01%	21.000,00	0,00	31.000,00	0,00		
SANEAMENTO	352.000,00	62.000,00	0,00	5.500,00	0,01%	56.500,00	0,00	62.000,00	0,00		
SANEAMENTO BÁSICO URBANO	352.000,00	62.000,00	0,00	5.500,00	0,01%	56.500,00	0,00	62.000,00	0,00		
GESTÃO AMBIENTAL	566.000,00	63.409,79	0,00	0,00	0,00%	63.409,79	0,00	63.409,79	0,00		
INFRA-ESTRUTURA URBANA	376.000,00	409,79	0,00	0,00	0,00%	409,79	0,00	409,79	0,00		
PRESERVAÇÃO E CONSERVAÇÃO AMBIENTAL	149.000,00	52.000,00	0,00	0,00	0,00%	52.000,00	0,00	52.000,00	0,00		
CONTROLE AMBIENTAL	41.000,00	11.000,00	0,00	0,00	0,00%	11.000,00	0,00	11.000,00	0,00		
AGRICULTURA	803.000,00	604.364,97	17.324,00	201.473,56	0,27%	402.891,41	146.882,07	457.482,90	0,00		
ADMINISTRAÇÃO GERAL	187.000,00	232.000,00	17.324,00	201.473,56	0,27%	30.526,44	146.882,07	85.117,93	0,00		
PROMOÇÃO DA PRODUÇÃO AGROPECUÁRIA	616.000,00	372.364,97	0,00	0,00	0,00%	372.364,97	0,00	372.364,97	0,00		
COMÉRCIO E SERVIÇOS	381.000,00	240.690,21	0,00	0,00	0,00%	240.690,21	0,00	240.690,21	0,00		
ADMINISTRAÇÃO GERAL	94.000,00	27.000,00	0,00	0,00	0,00%	27.000,00	0,00	27.000,00	0,00		
PROMOÇÃO COMERCIAL	70.000,00	40.000,00	0,00	0,00	0,00%	40.000,00	0,00	40.000,00	0,00		
TURISMO	217.000,00	173.690,21	0,00	0,00	0,00%	173.690,21	0,00	173.690,21	0,00		
ENERGIA	126.000,00	90.000,00	0,00	53.912,80	0,07%	36.087,20	0,00	90.000,00	0,00		
ENERGIA ELÉTRICA	126.000,00	90.000,00	0,00	53.912,80	0,07%	36.087,20	0,00	90.000,00	0,00		
TRANSPORTE	99.200,00	42.000,00	0,00	0,00	0,00%	42.000,00	0,00	42.000,00	0,00		
TRANSPORTE RODOVIÁRIO	99.200,00	42.000,00	0,00	0,00	0,00%	42.000,00	0,00	42.000,00	0,00		
DESPORTO E LAZER	594.000,00	437.000,00	1.000,00	253.378,68	0,34%	183.621,32	253.378,68	183.621,32	0,00		
ADMINISTRAÇÃO GERAL	78.000,00	8.000,00	0,00	0,00	0,00%	8.000,00	0,00	8.000,00	0,00		
DESPORTO COMUNITÁRIO	516.000,00	429.000,00	1.000,00	253.378,68	0,34%	175.621,32	253.378,68	175.621,32	0,00		
ENCARGOS ESPECIAIS	1.531.000,00	2.463.200,00	537.829,03	2.093.329,03	2,77%	369.870,97	2.039.916,53	423.283,47	0,00		
SERVIÇO DA DÍVIDA INTERNA	356.000,00	1.114.000,00	426.829,03	1.113.829,03	1,48%	170,97	1.108.502,87	4.497,13	0,00		
OUTROS ENCARGOS ESPECIAIS	1.175.000,00	1.349.200,00	111.000,00	979.500,00	1,30%	369.700,00	930.413,66	418.786,34	0,00		
RESERVA DE CONTINGÊNCIA	300.000,00	300.000,00	0,00	0,00	0,00%	300.000,00	0,00	300.000,00	0,00		
RESERVA DE CONTINGÊNCIA	300.000,00	300.000,00	0,00	0,00	0,00%	300.000,00	0,00	300.000,00	0,00		
DESPESAS INTRA-ORÇAMENTÁRIAS (II)	0,00	0,00	0,00	0,00	0,00%	0,00	0,00	0,00	0,00		
TOTAL (III) = (I + II)	100.000.000,00	103.895.931,20	11.758.377,80	75.441.994,29	100,00%	28.453.936,91	58.520.261,49	45.375.669,71	0,00		

FONTE: Sistema de Contabilidade Pública. Unidade Responsável: PREFEITURA MUNICIPAL DE IRAQUARA

Prefeitura Municipal de Iraquara

PREFEITURA MUNICIPAL DE IRAQUARA
 RELATÓRIO RESUMIDO DA EXECUÇÃO ORÇAMENTÁRIA
DEMONSTRATIVO DA EXECUÇÃO DAS DESPESAS POR FUNÇÃO/SUBFUNÇÃO
 ORÇAMENTOS FISCAL E DA SEGURIDADE SOCIAL
 JANEIRO A JUNHO DE 2023 / BIMESTRE MAIO - JUNHO

RREO - Anexo 2 (LRF, Art 52, Inciso II, Alínea "c")

FUNÇÃO/SUBFUNÇÃO	DOTAÇÃO INICIAL	DOTAÇÃO ATUALIZADA (a)	Despesas Empenhadas		SALDO (c) = (a - b)	Despesas Liquidadas		SALDO (e) = (a - d)	INSCRITAS EM RESTOS A PAGAR NÃO PROCESSADOS (f)
			No Bimestre	Até o Bimestre (b)		No Bimestre	Até Bimestre (d)		

R\$ 1,00

WALTERSON RIBEIRO COUTINHO
Prefeito
CPF: 184.405.255-91

ALAN AVELINO PERAZZO
Contador
CRC BA 028530/O-9

VINICIUS MOREIRA DA SILVA
Sec. Adm, Faz e Planejamento
DECRETO/GP/194/2022

Prefeitura Municipal de Iraquara

PREFEITURA MUNICIPAL DE IRAQUARA
RELATÓRIO RESUMIDO DA EXECUÇÃO ORÇAMENTÁRIA
DEMONSTRATIVO DA RECEITA CORRENTE LÍQUIDA
ORÇAMENTOS FISCAL E DA SEGURIDADE SOCIAL
Junho / 2023

RREO - Anexo 3 (LRF - Art. 53, inciso I)

R\$ 1,00

ESPECIFICAÇÃO	EVOLUÇÃO DA RECEITA REALIZADA NOS ÚLTIMOS 12 MESES												TOTAL (ÚLTIMOS 12 MESES)	PREVISÃO ATUALIZADA 2023
	7/2022	8/2022	9/2022	10/2022	11/2022	12/2022	1/2023	2/2023	3/2023	4/2023	5/2023	6/2023		
	9.615.754,60	8.086.136,13	7.878.908,30	7.424.089,94	8.052.119,30	11.628.281,70	9.030.590,61	9.131.710,26	7.432.147,55	8.510.972,11	9.275.762,35	8.608.671,17		
RECEITAS CORRENTES (I)	167.827,31	406.068,27	807.246,09	387.244,17	327.828,22	1.328.081,41	236.549,38	380.566,99	1.098.129,19	291.504,09	861.681,71	6.531.771,93	104.673.244,02	102.296.000,00
Impostos, Taxas e Contribuições de Melhoria	1.233,72	7.243,14	6.677,58	12.275,32	9.588,56	6.022,53	4.110,62	2.253,10	3.481,73	2.735,94	3.569,00	484,10	60.565,34	90.500,00
IPTU	138.008,16	364.925,37	412.335,14	354.327,09	297.679,96	300.979,61	165.618,99	171.332,36	341.090,23	367.625,43	204.206,15	341.774,79	3.480.107,28	3.436.700,00
ISS	7.200,00	2.400,00	300,00	1.200,00	0,00	0,00	0,00	0,00	0,00	0,00	0,00	0,00	58.752,00	119.100,00
ITBI	0,00	0,00	0,00	0,00	0,00	0,00	0,00	0,00	0,00	0,00	0,00	0,00	300,00	100.000,00
IRRF	20.495,43	31.196,76	388.232,37	19.441,76	20.559,70	1.021.079,27	48.116,49	57.011,92	35.994,03	727.767,82	41.728,94	519.422,82	2.932.047,31	1.021.900,00
Outros Impostos, Taxas e Contribuições de Melhoria	0,00	0,00	0,00	0,00	0,00	0,00	0,00	0,00	0,00	0,00	0,00	0,00	0,00	20.000,00
Contribuições	937.063,04	213.449,43	341.906,77	168.120,89	167.866,12	291.850,75	170.800,81	152.042,65	178.993,75	122.656,36	143.651,55	106.711,73	2.994.413,85	2.469.200,00
Receta Patrimonial	187.063,04	213.449,43	341.906,77	168.120,89	167.866,12	291.850,75	170.800,81	152.042,65	178.993,75	122.656,36	143.651,55	106.711,73	2.244.413,85	1.469.200,00
Rendimentos de Aplicação Financeira	750.000,00	0,00	0,00	0,00	0,00	0,00	0,00	0,00	0,00	0,00	0,00	0,00	750.000,00	1.000.000,00
Outras Receitas Patrimoniais	0,00	0,00	0,00	0,00	0,00	0,00	0,00	0,00	0,00	0,00	0,00	0,00	0,00	0,00
Receta Agropecuária	0,00	0,00	0,00	0,00	0,00	0,00	0,00	0,00	0,00	0,00	0,00	0,00	0,00	0,00
Receta Industrial	0,00	0,00	0,00	0,00	0,00	0,00	0,00	0,00	0,00	0,00	0,00	0,00	0,00	0,00
Receta de Serviços	0,00	0,00	0,00	0,00	0,00	0,00	0,00	0,00	0,00	0,00	0,00	0,00	0,00	0,00
Transferências Correntes	8.481.144,25	7.443.256,80	6.716.349,31	6.851.818,91	7.539.021,09	9.984.044,49	8.610.046,20	8.736.123,31	8.867.234,24	7.275.318,70	8.821.530,62	7.632.513,76	94.958.401,68	50.000,00
Cota-Parte do FPM	3.892.331,23	2.827.989,25	2.604.537,06	2.478.128,91	3.114.556,93	4.839.396,95	3.163.333,20	4.186.408,11	2.561.017,88	2.928.042,67	3.254.989,49	3.040.135,79	38.890.867,47	36.800.000,00
Cota-Parte do ICMS	1.072.794,39	1.234.996,99	925.205,20	1.035.462,40	1.083.393,47	1.203.454,46	836.273,62	837.652,71	923.419,84	979.366,61	1.324.934,03	954.608,78	12.411.565,50	12.100.000,00
Cota-Parte do IPVA	70.890,88	65.076,06	59.766,40	48.631,57	42.117,09	53.625,05	70.569,47	147.914,66	45.834,21	39.210,01	71.565,27	49.411,83	764.612,50	750.000,00
Cota-Parte do ITR	8,52	242,85	899,07	7.504,25	819,11	102,30	28,50	590,92	0,00	19,04	33,37	185,59	10.423,52	5.000,00
Transferências da LC 61/1989	5.344,40	4.256,97	5.615,88	5.731,49	4.167,66	5.921,38	6.294,11	4.488,46	5.562,61	5.930,13	5.332,73	6.649,77	65.295,59	100.000,00
Transferências do FUNDEB	2.404.424,17	2.642.091,44	2.337.413,32	2.475.202,31	2.649.468,90	2.805.928,98	3.839.237,62	2.877.714,25	2.556.146,18	2.592.472,25	3.130.414,33	2.821.436,77	33.231.952,52	31.700.000,00
Outras Transferências Correntes	1.035.350,66	688.603,24	782.906,38	801.157,98	644.497,93	1.075.615,37	594.309,68	681.364,20	775.252,52	730.277,99	1.034.281,40	760.085,23	9.583.684,58	13.406.000,00
Outras Receitas Correntes	29.720,00	23.361,63	13.406,13	16.905,97	17.603,87	22.305,05	10.697,50	6.994,92	5.953,57	8.447,11	19.076,09	7.763,97	182.235,81	127.000,00
DEDUÇÕES (II)	-724.775,88	-825.660,90	-667.051,86	-713.945,28	-848.177,20	-918.098,63	-814.040,85	-1.034.511,18	-706.054,08	-789.327,58	-930.304,29	-808.888,28	-9.780.916,01	-11.136.700,00
Contrib. do Servidor para o Plano de Previdência	0,00	0,00	0,00	0,00	0,00	0,00	0,00	0,00	0,00	0,00	0,00	0,00	0,00	0,00
Compensação Financ. entre Regimes Previdência	0,00	0,00	0,00	0,00	0,00	0,00	0,00	0,00	0,00	0,00	0,00	0,00	0,00	0,00
Rendimentos de Aplicações de Recursos Previdenciár	0,00	0,00	0,00	0,00	0,00	0,00	0,00	0,00	0,00	0,00	0,00	0,00	0,00	0,00
Dedução de Receita para Formação do FUNDEB	-724.775,88	-825.660,90	-667.051,86	-713.945,28	-848.177,20	-918.098,63	-814.040,85	-1.034.511,18	-706.054,08	-789.327,58	-930.304,29	-808.888,28	-9.780.916,01	-11.136.700,00
RECEITA CORRENTE LÍQUIDA (III) = (I - II)	8.890.978,72	7.260.475,23	7.211.756,44	6.710.144,66	7.204.142,10	10.708.183,07	8.216.549,76	8.097.199,08	6.726.093,47	7.721.644,53	8.345.468,06	7.799.802,89	94.892.428,01	91.159.300,00
(*) Transferências obrigatórias da União relativas às emendas individuais (art. 166-A, § 1º, da CF) (IV)	100.000,00	0,00	0,00	0,00	0,00	0,00	0,00	0,00	0,00	0,00	0,00	0,00	100.000,00	0,00
RECEITA CORRENTE LÍQUIDA AJUSTADA PARA CÁLCULO DOS LIMITES DE ENDIVIDAMENTO (V) = (III - IV)	8.790.978,72	7.260.475,23	7.211.756,44	6.710.144,66	7.204.142,10	10.708.183,07	8.216.549,76	8.097.199,08	6.726.093,47	7.721.644,53	8.345.468,06	7.799.802,89	94.792.428,01	91.159.300,00
(*) Transferências obrigatórias da União relativas às emendas de bancada (art. 166, §16, da CF) e ao vencimento dos agentes comunitários de saúde e de combate às endemias (CF, art. 198, §11, (VI))	0,00	0,00	0,00	0,00	0,00	0,00	0,00	0,00	0,00	0,00	0,00	0,00	0,00	1.300.000,00
RECEITA CORRENTE LÍQUIDA AJUSTADA PARA CÁLCULO DOS LIMITES DA DESPESA COM PESSOAL (VII) = (V - VI)	8.790.978,72	7.260.475,23	7.211.756,44	6.710.144,66	7.204.142,10	10.708.183,07	8.097.199,08	6.726.093,47	6.726.093,47	7.721.644,53	8.345.468,06	7.799.802,89	94.248.924,01	88.859.300,00

FONTE: Sistema de Contabilidade Pública. Unidade Responsável: PREFEITURA MUNICIPAL DE IRAQUARA

Prefeitura Municipal de Iraquara

PREFEITURA MUNICIPAL DE IRAQUARA
RELATÓRIO RESUMIDO DA EXECUÇÃO ORÇAMENTÁRIA
DEMONSTRATIVO DA RECEITA CORRENTE LÍQUIDA
ORÇAMENTOS FISCAL E DA SEGURIDADE SOCIAL
Junho / 2023

RREO - Anexo 3 (LRF - Art 53, inciso I)

ESPECIFICAÇÃO	EVOLUÇÃO DA RECEITA REALIZADA NOS ÚLTIMOS 12 MESES												TOTAL (ÚLTIMOS 12 MESES)	PREVISÃO ATUALIZADA 2023	
	7/2022	8/2022	9/2022	10/2022	11/2022	12/2022	1/2023	2/2023	3/2023	4/2023	5/2023	6/2023			
															R\$ 1,00

WALTERSON RIBEIRO COUTINHO
Prefeito
CPF: 184.405.255-91

ALAN AVELINO PERAZZO
Contador
CRC BA 028530/O-9

VINICIUS MOREIRA DA SILVA
Sec. Adm, Faz e Planejamento
DECRETO/GP194/2022

Prefeitura Municipal de Iraquara

PREFEITURA MUNICIPAL DE IRAQUARA
RELATÓRIO RESUMIDO DA EXECUÇÃO ORÇAMENTÁRIA
DEMONSTRATIVO DAS RECEITAS E DESPESAS PREVIDENCIÁRIAS E DAS RECEITAS E DESPESAS ASSOCIADAS ÀS PENSÕES E INATIVOS MILITARES
ORÇAMENTO DA SEGURIDADE SOCIAL
JANEIRO A JUNHO 2023 / BIMESTRE MAIO - JUNHO

RREO - ANEXO 4 (LRF, Art 53, inciso II)

Em reais

REGIME PRÓPRIO DE PREVIDÊNCIA DOS SERVIDORES - RPPS					
FUNDO EM CAPITALIZAÇÃO (PLANO PREVIDENCIÁRIO)					
RECEITAS PREVIDENCIÁRIAS - RPPS (FUNDO EM CAPITALIZAÇÃO)	PREVISÃO ATUALIZADA (a)	RECEITAS REALIZADAS Até o Bimestre (b)			
RECEITAS CORRENTES (I)	0,00	0,00			
Receita de Contribuições dos Segurados	0,00	0,00			
Ativo	0,00	0,00			
Inativo	0,00	0,00			
Pensionista	0,00	0,00			
Receita de Contribuições Patronais	0,00	0,00			
Ativo	0,00	0,00			
Inativo	0,00	0,00			
Pensionista	0,00	0,00			
Receita Patrimonial	0,00	0,00			
Receitas Imobiliárias	0,00	0,00			
Receitas de Valores Mobiliários	0,00	0,00			
Outras Receitas Patrimoniais	0,00	0,00			
Receita de Serviços	0,00	0,00			
Outras Receitas Correntes	0,00	0,00			
Compensação Financeira entre os Regimes	0,00	0,00			
Aportes Periódicos para Amortização de Déficit Atuarial do RPPS (II)	0,00	0,00			
Demais Receitas Correntes	0,00	0,00			
RECEITAS DE CAPITAL (III)	0,00	0,00			
Alienação de Bens, Direitos e Ativos	0,00	0,00			
Amortização de Empréstimos	0,00	0,00			
Outras Receitas de Capital	0,00	0,00			
TOTAL DAS RECEITAS DO FUNDO EM CAPITALIZAÇÃO - (IV) = (I + III - II)	0,00	0,00			
DESPESAS PREVIDENCIÁRIAS - RPPS (FUNDO EM CAPITALIZAÇÃO)	DOTAÇÃO ATUALIZADA (c)	DESPESAS EMPENHADAS Até o Bimestre (d)	DESPESAS LIQUIDADAS Até o Bimestre (e)	DESPESAS PAGAS Até o Bimestre (f)	INSCRITAS EM RESTOS A PAGAR NÃO PROCESSADOS No Exercício (g)
Benefícios	0,00	0,00	0,00	0,00	0,00
Aposentadorias	0,00	0,00	0,00	0,00	0,00
Pensões por Morte	0,00	0,00	0,00	0,00	0,00
Outras Despesas Previdenciárias	0,00	0,00	0,00	0,00	0,00
Compensação Financeira entre os Regimes	0,00	0,00	0,00	0,00	0,00
Demais Despesas Previdenciárias	0,00	0,00	0,00	0,00	0,00
TOTAL DAS DESPESAS DO FUNDO EM CAPITALIZAÇÃO (V)	0,00	0,00	0,00	0,00	0,00
RESULTADO PREVIDENCIÁRIO - FUNDO EM CAPITALIZAÇÃO (VI) = (IV - V)	0,00	0,00	0,00	0,00	-
RECURSOS RPPS ARRECADADOS EM EXERCÍCIOS ANTERIORES	PREVISÃO ORÇAMENTÁRIA				
VALOR	0,00				
RESERVA ORÇAMENTÁRIA DO RPPS	PREVISÃO ORÇAMENTÁRIA				
VALOR	0,00				
APORTES DE RECURSOS PARA O FUNDO EM CAPITALIZAÇÃO DO RPPS	APORTES REALIZADOS				
Plano de Amortização - Contribuição Patronal Suplementar	0,00				
Plano de Amortização - Aporte Periódico de Valores Predefinidos	0,00				
Outros Aportes para o RPPS	0,00				
Recursos para Cobertura de Déficit Financeiro	0,00				
BENS E DIREITOS DOS RPPS (FUNDO EM CAPITALIZAÇÃO)	SALDO ATUAL				
Caixa e Equivalentes de Caixa	0,00				
Investimentos e Aplicações	0,00				
Outros Bens e Direitos	0,00				

Prefeitura Municipal de Iraquara

FUNDO EM REPARTIÇÃO (PLANO FINANCEIRO)

RECEITAS PREVIDENCIÁRIAS - RPPS (FUNDO EM REPARTIÇÃO)	PREVISÃO ATUALIZADA (a)	RECEITAS REALIZADAS Até o Bimestre (b)
RECEITAS CORRENTES (VII)	0,00	0,00
Receita de Contribuições dos Segurados	0,00	0,00
Ativo	0,00	0,00
Inativo	0,00	0,00
Pensionista	0,00	0,00
Receita de Contribuições Patronais	0,00	0,00
Ativo	0,00	0,00
Inativo	0,00	0,00
Pensionista	0,00	0,00
Receita Patrimonial	0,00	0,00
Receitas Imobiliárias	0,00	0,00
Receitas de Valores Mobiliários	0,00	0,00
Outras Receitas Patrimoniais	0,00	0,00
Receita de Serviços	0,00	0,00
Outras Receitas Correntes	0,00	0,00
Compensação Financeira entre os Regimes	0,00	0,00
Demais Receitas Correntes	0,00	0,00
RECEITAS DE CAPITAL (VIII)	0,00	0,00
Alienação de Bens, Direitos e Ativos	0,00	0,00
Amortização de Empréstimos	0,00	0,00
Outras Receitas de Capital	0,00	0,00
TOTAL DAS RECEITAS DO FUNDO EM REPARTIÇÃO (IX) = (VII + VIII)	0,00	0,00

DESPESAS PREVIDENCIÁRIAS - RPPS (FUNDO EM REPARTIÇÃO)	DOTAÇÃO ATUALIZADA (c)	DESPESAS EMPENHADAS Até o Bimestre (d)	DESPESAS LIQUIDADAS Até o Bimestre (e)	DESPESAS PAGAS Até o Bimestre (f)	INSCRITAS EM RESTOS A PAGAR NÃO PROCESSADOS No Exercício (g)
Benefícios	0,00	0,00	0,00	0,00	0,00
Aposentadorias	0,00	0,00	0,00	0,00	0,00
Pensões por Morte	0,00	0,00	0,00	0,00	0,00
Outras Despesas Previdenciárias	0,00	0,00	0,00	0,00	0,00
Compensação Financeira entre os Regimes	0,00	0,00	0,00	0,00	0,00
Demais Despesas Previdenciárias	0,00	0,00	0,00	0,00	0,00
TOTAL DAS DESPESAS DO FUNDO EM REPARTIÇÃO (X)	0,00	0,00	0,00	0,00	0,00
RESULTADO PREVIDENCIÁRIO - FUNDO EM REPARTIÇÃO (XI) = (IX - X)	0,00	0,00	0,00	0,00	-

APORTES DE RECURSOS PARA O FUNDO EM REPARTIÇÃO DO RPPS	APORTES REALIZADOS
Recursos para Cobertura de Insuficiências Financeiras	0,00
Recursos para Formação de Reserva	0,00

BENS E DIREITOS DOS RPPS (FUNDO EM REPARTIÇÃO)	SALDO ATUAL
Caixa e Equivalentes de Caixa	0,00
Investimentos e Aplicações	0,00
Outros Bens e Direitos	0,00

ADMINISTRAÇÃO DO REGIME PRÓPRIO DE PREVIDÊNCIA DOS SERVIDORES - RPPS

RECEITAS DA ADMINISTRAÇÃO - RPPS	PREVISÃO ATUALIZADA (a)	RECEITAS REALIZADAS Até o Bimestre (b)
Receitas Correntes	0,00	0,00
TOTAL DAS RECEITAS DA ADMINISTRAÇÃO RPPS (XII)	0,00	0,00

DESPESAS DA ADMINISTRAÇÃO - RPPS	DOTAÇÃO ATUALIZADA (c)	DESPESAS EMPENHADAS Até o Bimestre (d)	DESPESAS LIQUIDADAS Até o Bimestre (e)	DESPESAS PAGAS Até o Bimestre (f)	INSCRITAS EM RESTOS A PAGAR NÃO PROCESSADOS No Exercício (g)
Despesas Correntes (XIII)	0,00	0,00	0,00	0,00	0,00
Pessoal e Encargos Sociais	0,00	0,00	0,00	0,00	0,00
Demais Despesas Correntes	0,00	0,00	0,00	0,00	0,00
Despesas de Capital (XIV)	0,00	0,00	0,00	0,00	0,00
TOTAL DAS DESPESAS DA ADMINISTRAÇÃO RPPS (XV)=(XIII + XIV)	0,00	0,00	0,00	0,00	0,00
RESULTADO DA ADMINISTRAÇÃO RPPS (XVI)=(XII - XV)	0,00	0,00	0,00	0,00	-

BENS E DIREITOS - ADMINISTRAÇÃO DO RPPS	SALDO ATUAL
Caixa e Equivalentes de Caixa	0,00
Investimentos e Aplicações	0,00
Outros Bens e Direitos	0,00

Prefeitura Municipal de Iraquara

BENEFÍCIOS PREVIDENCIÁRIOS MANTIDOS PELO TESOUREO

RECEITAS PREVIDENCIÁRIAS (BENEFÍCIOS MANTIDOS PELO TESOUREO)	PREVISÃO ATUALIZADA (a)	RECEITAS REALIZADAS Até o Bimestre (b)			
Contribuições dos Servidores	0,00	0,00			
Demais Receitas Previdenciárias	0,00	0,00			
TOTAL DAS RECEITAS (BENEFÍCIOS MANTIDOS PELO TESOUREO) (XVII)	0,00	0,00			

DESPESAS PREVIDENCIÁRIAS (BENEFÍCIOS MANTIDOS PELO TESOUREO)	DOTAÇÃO ATUALIZADA (c)	DESPESAS EMPENHADAS Até o Bimestre (d)	DESPESAS LIQUIDADAS Até o Bimestre (e)	DESPESAS PAGAS Até o Bimestre (f)	INSCRITAS EM RESTOS A PAGAR NÃO PROCESSADOS No Exercício (g)
Aposentadorias	0,00	0,00	0,00	0,00	0,00
Pensões	0,00	0,00	0,00	0,00	0,00
Outras Despesas Previdenciárias	0,00	0,00	0,00	0,00	0,00
TOTAL DAS DESPESAS (BENEFÍCIOS MANTIDOS PELO TESOUREO) (XVIII)	0,00	0,00	0,00	0,00	0,00
RESULTADO DOS BENEFÍCIOS MANTIDOS PELO TESOUREO (XIX) = (XVII - XVIII)	0,00	0,00	0,00	0,00	-

WALTERSON RIBEIRO COUTINHO
 Prefeito
 CPF: 184.405.255-91

VINICIUS MOREIRA DA SILVA
 Sec. Adm. Faz e Planejamento
 DECRETO/GP194/2022

ALAN AVELINO PERAZZO
 Contador
 CRC BA 028530/O-9

Prefeitura Municipal de Iraquara

PREFEITURA MUNICIPAL DE IRAQUARA
RELATÓRIO RESUMIDO DA EXECUÇÃO ORÇAMENTÁRIA
DEMONSTRATIVO DOS RESULTADOS PRIMÁRIO E NOMINAL
ORÇAMENTOS FISCAL E DA SEGURIDADE SOCIAL
JANEIRO A JUNHO DE 2023 / MAIO - JUNHO

Em reais

RREO - Anexo 6 (LRF, art.53, inciso III)

ACIMA DA LINHA		PREVISÃO ATUALIZADA	Até o Bimestre/2023
RECEITAS PRIMÁRIAS			RECEITAS REALIZADAS (a)
RECEITAS CORRENTES (EXCETO FONTES RPPS) (I)		91.159.300,00	46.906.747,79
Impostos, Taxas e Contribuições de Melhoria		4.768.200,00	3.107.476,46
IPTU		90.500,00	16.634,49
ISS		3.436.700,00	1.611.847,95
ITBI		119.100,00	47.952,00
IRRFF		308.000,00	1.201.589,09
Outros Impostos, Taxas e Contribuições de Melhoria		813.900,00	229.452,93
Contribuições		20.000,00	0,00
Receita Patrimonial		2.469.200,00	874.256,85
Aplicações Financeiras (II)		1.469.200,00	874.256,85
Outras Receitas Patrimoniais		1.000.000,00	0,00
Transferências Correntes		83.724.900,00	42.859.660,57
Cota-Parte do FPM		27.800.000,00	15.307.141,83
Cota-Parte do ICMS		10.100.000,00	4.685.003,75
Cota-Parte do IPVA		640.000,00	339.604,78
Cota-Parte do ITR		3.300,00	677,98
Transferências da LC 61/1989		80.000,00	34.257,81
Transferências do FUNDEB		31.700.000,00	17.917.423,40
Outras Transferências Correntes		13.401.600,00	4.575.551,02
Demais Receitas Correntes		177.000,00	65.353,91
Outras Receitas Financeiras (III)		10.000,00	48.834,79
Receitas Correntes Restantes		167.000,00	16.519,12
RECEITAS PRIMÁRIAS CORRENTES (EXCETO FONTES RPPS) (IV) = [I - (II + III)]		89.680.100,00	45.983.656,15
RECEITAS PRIMÁRIAS CORRENTES (COM FONTES RPPS) (V)		0,00	0,00
RECEITAS NÃO PRIMÁRIAS CORRENTES (COM FONTES RPPS) (VI)		0,00	0,00
RECEITAS DE CAPITAL (EXCETO FONTES RPPS) (VII)		8.840.700,00	4.781.956,72
Operações de Crédito (VIII)		1.732.000,00	2.500.000,00
Amortização de Empréstimos (IX)		0,00	0,00
Alienação de Bens		102.000,00	0,00
Receitas de Alienação de Investimentos Temporários(X)		0,00	0,00
Receitas de Alienação de Investimentos Permanentes(XI)		0,00	0,00
Outras Alienações de Bens		102.000,00	0,00
Transferências de Capital		7.006.700,00	2.281.956,72
Convênios		6.600.000,00	1.361.203,57
Outras Transferências de Capital		406.700,00	920.753,15
Outras Transferências de Capital		0,00	0,00
Outras Receitas de Capital Não Primárias (XII)		0,00	0,00
Outras Receitas de Capital Primárias		0,00	0,00
RECEITAS PRIMÁRIAS DE CAPITAL (EXCETO FONTES RPPS) (XIII) = [VII - (VIII + IX + X + XI + XII)]		7.108.700,00	2.281.956,72
RECEITAS PRIMÁRIAS DE CAPITAL (COM FONTES RPPS) (XIV)		0,00	0,00
RECEITAS NÃO PRIMÁRIAS DE CAPITAL (COM FONTES RPPS) (XV)		0,00	0,00
RECEITA PRIMÁRIA TOTAL (XVI) = (IV + V + XIII + XIV)		96.788.800,00	48.265.612,87
RECEITA PRIMÁRIA TOTAL (EXCETO FONTES RPPS) (XVII) = (IV + XIII)		96.788.800,00	48.265.612,87

Prefeitura Municipal de Iraquara

PREFEITURA MUNICIPAL DE IRAQUARA
 RELATÓRIO RESUMIDO DA EXECUÇÃO ORÇAMENTÁRIA
DEMONSTRATIVO DOS RESULTADOS PRIMÁRIO E NOMINAL
 ORÇAMENTOS FISCAL E DA SEGURIDADE SOCIAL
 JANEIRO A JUNHO DE 2023 / MAIO - JUNHO

DESPESAS PRIMÁRIAS	DOTAÇÃO ATUALIZADA	Até o Bimestre/2023				Em reais	
		DESPESAS EMPENHADAS	DESPESAS LIQUIDADAS	DESPESAS PAGAS (a)	RESTOS A PAGAR PROCESSADO PAGOS	RESTOS A PAGAR NÃO PROCESSADOS	
						LIQUIDADOS	PAGOS (e)
DESPESAS CORRENTES (EXCETO FONTES RPPS)(XVIII)	77.376.849,37	61.307.684,36	46.611.205,93	46.104.395,81	88.556,32	101.588,33	101.588,33
Pessoal e Encargos Sociais	42.971.950,83	35.033.817,38	23.925.858,57	23.925.858,57	0,00	0,00	0,00
Juros e Encargos da Dívida (XIX)	487.000,00	487.000,00	484.284,45	484.284,45	0,00	0,00	0,00
Outras Despesas Correntes	33.917.898,54	25.786.866,98	22.201.062,91	21.694.252,79	88.556,32	101.588,33	101.588,33
Transferências Constitucionais e Legais	0,00	0,00	0,00	0,00	0,00	0,00	0,00
Demais Despesas Correntes	33.917.898,54	25.786.866,98	22.201.062,91	21.694.252,79	88.556,32	101.588,33	101.588,33
DESPESAS PRIMÁRIAS CORRENTES (EXCETO FONTES RPPS) (XX) = (XVIII - XIX)	76.889.849,37	60.820.684,36	46.126.921,48	45.620.111,36	88.556,32	101.588,33	101.588,33
DESPESAS PRIMÁRIAS CORRENTES (COM FONTES RPPS) (XXI)	0,00	0,00	0,00	0,00	0,00	0,00	0,00
DESPESAS NÃO PRIMÁRIAS CORRENTES (COM FONTES RPPS) (XXII)	26.219.081,83	14.134.309,93	11.909.055,56	11.882.738,62	2.462.599,05	922.597,56	922.597,56
DESPESAS DE CAPITAL (EXCETO FONTES RPPS) (XXIII)	25.292.081,83	13.507.480,90	11.283.837,14	11.257.520,20	2.462.599,05	922.597,56	922.597,56
Investimento	0,00	0,00	0,00	0,00	0,00	0,00	0,00
Inversões Financeiras	0,00	0,00	0,00	0,00	0,00	0,00	0,00
Concessão de Empréstimos e Financiamentos (XXIV)	0,00	0,00	0,00	0,00	0,00	0,00	0,00
Aquisição de Título de Capital já Integralizado (XXV)	0,00	0,00	0,00	0,00	0,00	0,00	0,00
Aquisição de Título de Crédito (XXVI)	0,00	0,00	0,00	0,00	0,00	0,00	0,00
Demais Inversões Financeiras	0,00	0,00	0,00	0,00	0,00	0,00	0,00
Amortização da Dívida (XXVII)	927.000,00	626.829,03	625.218,42	625.218,42	0,00	0,00	0,00
DESPESAS PRIMÁRIAS DE CAPITAL (EXCETO FONTES RPPS) (XXVIII) = (XXIII - (XXIV + XXV + XXVI + XXVII))	25.292.081,83	13.507.480,90	11.283.837,14	11.257.520,20	2.462.599,05	922.597,56	922.597,56
RESERVA DE CONTINGÊNCIA (XXIX)	300.000,00	0,00	0,00	0,00	0,00	0,00	0,00
DESPESAS PRIMÁRIAS DE CAPITAL (COM FONTES RPPS) (XXX)	0,00	0,00	0,00	0,00	0,00	0,00	0,00
DESPESAS NÃO PRIMÁRIAS DE CAPITAL (COM FONTES RPPS) (XXXI)	0,00	0,00	0,00	0,00	0,00	0,00	0,00
DESPESA PRIMÁRIA TOTAL (XXXII) = (XX + XXI + XXVIII + XXIX + XXX)	102.481.931,20	74.328.165,26	57.410.758,62	56.877.631,56	2.551.155,37	1.024.185,89	1.024.185,89
DESPESA PRIMÁRIA TOTAL (EXCETO FONTES RPPS) (XXXIII) = (XX + XXVIII + XXIX)	102.481.931,20	74.328.165,26	57.410.758,62	56.877.631,56	2.551.155,37	1.024.185,89	1.024.185,89
RESULTADO PRIMÁRIO (COM RPPS) - Acima da Linha (XXXIV) = [XV]a - (XXXIIa + XXXIIb + XXXIIc)]							
RESULTADO PRIMÁRIO (SEM RPPS) - Acima da Linha (XXXV) = [XV]a - (XXXIIa + XXXIIb + XXXIIc)]							
META FISCAL PARA O RESULTADO PRIMÁRIO							
Meta fixada no Anexo de Metas Fiscais da LDO para o exercício de referência							
JUROS NOMINAIS							
Até o Bimestre/2023							
VALOR INCORRIDO							
Juros, Encargos e Variações Monetárias Ativos (Exceto RPPS) (XXXVI)							
Juros, Encargos e Variações Monetárias Passivos (Exceto RPPS) (XXXVII)							
RESULTADO NOMINAL (SEM RPPS) - Acima da Linha (XXXVIII) = XXXV + (XXXVI - XXXVII)							

Prefeitura Municipal de Iraquara

PREFEITURA MUNICIPAL DE IRAQUARA
RELATÓRIO RESUMIDO DA EXECUÇÃO ORÇAMENTÁRIA
DEMONSTRATIVO DOS RESULTADOS PRIMÁRIO E NOMINAL
ORÇAMENTOS FISCAL E DA SEGURIDADE SOCIAL
JANEIRO A JUNHO DE 2023 / MAIO - JUNHO

Em reais

RREO - Anexo 6 (LRF, art.53, inciso III)

ABAIKO DA LINHA	SALDO	
	Em 31/Dez/2022	Em 3º Bimestre
CÁLCULO DO RESULTADO NOMINAL		
DÍVIDA CONSOLIDADA (XXXIX)	16.261.790,84	15.636.572,42
DEDUÇÕES (XL)	16.490.138,25	10.375.147,26
Disponibilidade de Caixa	16.490.138,25	10.375.147,26
Disponibilidade de Caixa Bruta	19.076.657,62	10.410.511,26
(-) Restos a Pagar Processados (XLI)	2.586.519,37	35.364,00
(-) Depósitos Restituíveis e Valores Vinculados	0,00	0,00
Demais Haveres Financeiros	0,00	0,00
DÍVIDA CONSOLIDADA LÍQUIDA (XLII) = (XXXIX - XL)	- 228.347,41	5.261.425,16
RESULTADO NOMINAL (SEM RPPS) - Abaixo da Linha (XLIII) = (XLIIa - XLIIb)	-5.489.772,57	
META FISCAL PARA O RESULTADO NOMINAL	VALOR CORRENTE	
Meta fixada no Anexo de Metas Fiscais da LDO para o exercício de referência	4.546.642,00	
AJUSTE METODOLÓGICO	Até o Bimestre 2023	
VARIAÇÃO DO SALDO DE RPP (XLIV) = (XLIIa - XLIIb)	2.551.155,37	
RECEITA DE ALIENAÇÃO DE INVESTIMENTOS PERMANENTES (XLV) = (XI)	0,00	
VARIAÇÃO CAMBIAL (XLVI)	0,00	
VARIAÇÃO DO SALDO DE PRECATORIOS INTEGRANTES DA DC (XLVII)	0,00	
VARIAÇÃO DO SALDO DAS DEMAIS OBRIGAÇÕES INTEGRANTES DA DC (XLVIII)	409.268,07	
OUTROS AJUSTES (XLIX)	-8.783.754,82	
RESULTADO NOMINAL (SEM RPPS) AJUSTADO - Abaixo da Linha (L) = [XLIII + (XLIV - XLV + XLVI + XLVII + XLVIII) +/- (XLIX)]	-11.313.103,95	
RESULTADO PRIMÁRIO (SEM RPPS) - Abaixo da Linha (LI) = (L) - (XXXVI - XXXVII)	-12.187.359,95	
INFORMAÇÕES ADICIONAIS	PREVISÃO ORÇAMENTÁRIA	
SALDO DE EXERCÍCIOS ANTERIORES	0,00	
Recursos Antecipados em Exercícios Anteriores - RPPS	0,00	
Superávit Financeiro Utilizado para Abertura e Reabertura de Créditos Adicionais	0,00	
RESERVA ORÇAMENTÁRIA DO RPPS	0,00	

Prefeitura Municipal de Iraquara

PREFEITURA MUNICIPAL DE IRAQUARA
RELATÓRIO RESUMIDO DA EXECUÇÃO ORÇAMENTÁRIA
DEMONSTRATIVO DOS RESULTADOS PRIMÁRIO E NOMINAL
ORÇAMENTOS FISCAL E DA SEGURIDADE SOCIAL
JANEIRO A JUNHO DE 2023 / MAIO - JUNHO

RREO - Anexo 6 (LRF, art 53, inciso III)
FONTE: Sistema de Contabilidade Pública, Unidade Responsável: PREFEITURA MUNICIPAL DE IRAQUARA



WALTERSON RIBEIRO COUTINHO
Prefeito
CPF: 184.405.255-91

Em reais



ALAN AVELINO PERAZZO
Contador
CRC BA 028530/O-9

VINICIUS MOREIRA DA SILVA
Sec. Adm. Faz e Planejamento
DECRETO/GP194/2022

Prefeitura Municipal de Iraquara

PREFEITURA MUNICIPAL DE IRAQUARA
RELATÓRIO RESUMIDO DA EXECUÇÃO ORÇAMENTÁRIA
DEMONSTRATIVO DOS RESTOS A PAGAR POR PODER E ÓRGÃO
ORÇAMENTOS FISCAL E DA SEGURIDADE SOCIAL
JANEIRO A JUNHO 2023 / BIMESTRE MAIO - JUNHO

RREO - Anexo 7 (LRF, art. 53, inciso V)

R\$ 1,00

PODER / ORGÃO	RESTOS A PAGAR PROCESSADOS						RESTOS A PAGAR NÃO PROCESSADOS						
	Inscritos		Pagos	Cancelados	Saldo (a)	Inscritos	Em 31 de dezembro de 2022		Liquidados	Pagos	Cancelados	Saldo (b)	Saldo Total (a+b)
	Em Exercícios Anteriores	Em 31 de dezembro de 2022					Em Exercícios Anteriores	Em 31 de dezembro de 2022					
RESTOS A PAGAR (EXCETO INTRA-ORÇAMENTÁRIA EXECUTIVO)	0,00	2.586.519,37	2.551.155,37	0,00	35.364,00	100,00	1.102.031,89	1.024.185,89	1.024.185,89	0,00	77.946,00	113.310,00	
FUNDAÇÃO HOSPITALAR DE FUNDO MUNICIPAL DE ASSISTÊNCIA SOCIAL C	0,00	0,00	0,00	0,00	0,00	0,00	0,00	0,00	0,00	0,00	0,00	0,00	
FUNDO MUNICIPAL DE EDUCAÇÃO DE IRAQUARA	0,00	3.875,90	3.875,90	0,00	0,00	0,00	0,00	0,00	0,00	0,00	0,00	0,00	
FUNDO MUNICIPAL DE SAÚDE DE IRAQUARA	0,00	2.031.324,40	2.031.324,40	0,00	0,00	0,00	226.641,48	226.641,48	226.641,48	0,00	0,00	0,00	
PREFEITURA MUNICIPAL DE IRAQUARA LEGISLATIVO	0,00	67.627,54	34.447,54	0,00	33.180,00	0,00	78.342,98	78.342,98	78.342,98	0,00	0,00	33.180,00	
CÂMARA MUNICIPAL DE IRAQUARA	0,00	483.691,53	481.507,53	0,00	2.184,00	100,00	493.047,43	415.201,43	415.201,43	0,00	77.946,00	80.130,00	
RESTOS A PAGAR (INTRA-ORÇAMENTÁRIOS) (II)	0,00	0,00	0,00	0,00	0,00	0,00	304.000,00	304.000,00	304.000,00	0,00	0,00	0,00	
TOTAL (III) = (I + II)	0,00	2.586.519,37	2.551.155,37	0,00	35.364,00	100,00	1.102.031,89	1.024.185,89	1.024.185,89	0,00	77.946,00	113.310,00	

FONTE: Sistema de Contabilidade Pública. Unidade Responsável: PREFEITURA MUNICIPAL DE IRAQUARA

ALAN AVELINO PERAZZO
Contador
CRC BA 028530/O-9

VALDIRCIO GONÇALVES DA SILVA FIL
Sec. Adm. Faz e Planejamento
DECRETO/GP002/2021

WALTERSON RIBEIRO COUTINHO
Prefeito
CPF: 184.405.255-91

Prefeitura Municipal de Iraquara

PREFEITURA MUNICIPAL DE IRAQUARA
RELATÓRIO RESUMIDO DA EXECUÇÃO ORÇAMENTÁRIA
DEMONSTRATIVO DAS RECEITAS E DESPESAS COM MANUTENÇÃO E DESENVOLVIMENTO DO ENSINO - MDE
ORÇAMENTOS FISCAL E DA SEGURIDADE SOCIAL
JANEIRO A JUNH023/ BIMESTRE MAIO - JUNHO

RREO - Anexo 8 (LDB, art 72)

R\$ 1,00

RECEITAS RESULTANTE DE IMPOSTOS (Arts.212 e 212-A da Constituição Federal)

RECEITA RESULTANTE DE IMPOSTOS	PREVISÃO ATUALIZADA (a)	RECEITAS REALIZADAS Até o Bimestre (b)
1- RECEITA DE IMPOSTOS	3.954.300,00	2.878.023,53
1.1- Receita Resultante de Imposto sobre a Propriedade Predial e Territorial Urbana - IPTU	90.500,00	16.634,49
1.2- Receita Resultante do Imposto sobre Transmissão Inter Vivos - ITBI	119.100,00	47.952,00
1.3- Receita Resultante do Impostos sobre Serviços de Qualquer Natureza - ISS	3.436.700,00	1.611.847,95
1.4- Receita Resultante do Imposto de Renda Retido na Fonte - IRRF	308.000,00	1.201.589,09
2- RECEITA DE TRANSFERÊNCIAS CONSTITUCIONAIS E LEGAIS	49.755.000,00	25.449.792,41
2.1- Cota-Parte - FPM	36.800.000,00	19.133.927,14
2.1.1- Parcela referente à CF, art. 159, I, alínea b	35.000.000,00	19.133.927,14
2.1.2- Parcela referente à CF, art. 159, I, alínea d e e	1.800.000,00	0,00
2.2- Cota-Parte - ICMS	12.100.000,00	5.856.254,59
2.3- Cota-Parte IPI-Exportação	100.000,00	34.257,81
2.4- Cota-Parte ITR	5.000,00	847,42
2.5- Cota-Parte IPVA	750.000,00	424.505,45
2.6- Cota-Parte IOF-Ouro	0,00	0,00
2.7- Outras Transferências ou Compensações Financeiras Provenientes de Impostos e Transferências Constitut	0,00	0,00
3- TOTAL DA RECEITA RESULTANTE DE IMPOSTOS (1 + 2)	53.709.300,00	28.327.815,94
4- TOTAL DESTINADO AO FUNDEB - equivalente a 20% DE ((2.1.1) + (2.2) + (2.3) + (2.4) + (2.5) + (2.7))	9.591.000,00	5.089.958,48
5- VALOR MÍNIMO A SER APLICADO ALÉM DO VALOR DESTINADO AO FUNDEB - 5% DE ((2.1.1) + (2.2) + (2.3) + (2.4) + (2.5) + (2.7)) + 25% DE ((1.1) + (1.2) + (1.3) + (1.4) + (2.1.2) + (2.6))	3.836.325,00	1.991.995,50

FUNDEB

RECEITAS RECEBIDAS DO FUNDEB NO EXERCÍCIO	PREVISÃO ATUALIZADA (a)	RECEITAS REALIZADAS Até o Bimestre (b)
6- TOTAL DAS RECEITAS DO FUNDEB RECEBIDAS	32.200.000,00	18.203.384,94
6.1- FUNDEB - Impostos e Transferências de Impostos	19.000.000,00	11.062.753,62
6.1.1- Principal	18.500.000,00	10.776.792,08
6.1.2- Rendimentos de Aplicação Financeira	500.000,00	285.961,54
6.1.3- Ressarcimento de recursos do Fundeb	0,00	0,00
6.2- FUNDEB - Complementação da União - VAAF	9.000.000,00	3.424.352,74
6.2.1- Principal	9.000.000,00	3.424.352,74
6.2.2- Rendimentos de Aplicação Financeira	0,00	0,00
6.2.3- Ressarcimento de recursos do Fundeb	0,00	0,00
6.3- FUNDEB - Complementação da União - VAAT	4.000.000,00	3.716.278,58
6.3.1- Principal	4.000.000,00	3.716.278,58
6.3.2- Rendimentos de Aplicação Financeira	0,00	0,00
6.3.3- Ressarcimento de recursos do Fundeb	0,00	0,00
6.4- FUNDEB - Complementação da União - VAAR	200.000,00	0,00
6.4.1- Principal	200.000,00	0,00
6.4.2- Rendimentos de Aplicação Financeira	0,00	0,00
6.4.3- Ressarcimento de recursos do Fundeb	0,00	0,00
7- RESULTADO LÍQUIDO DAS TRANSFERÊNCIAS DO FUNDEB (6.1.1 - 4)	8.909.000,00	5.686.833,60
RECURSOS RECEBIDOS EM EXERCÍCIOS ANTERIORES E NÃO UTILIZADOS (SUPERÁVIT)	VALOR	
8- TOTAL DOS RECURSOS DE SUPERÁVIT		4.918.692,75
8.1- SUPERÁVIT DO EXERCÍCIO IMEDIATAMENTE ANTERIOR		4.918.692,75
8.2- SUPERÁVIT RESIDUAL DE OUTROS EXERCÍCIOS		0,00
9- TOTAL DOS RECURSOS DO FUNDEB DISPONÍVEIS PARA UTILIZAÇÃO (6 +8)		23.122.077,69

DESPESAS COM RECURSOS DO FUNDEB (Por Subfunção)	DOTAÇÃO ATUALIZADA (c)	DESPESAS EMPENHADAS Até o Bimestre (d)	DESPESAS LIQUIDADAS Até o Bimestre	DESPESAS PAGAS Até o Bimestre	INSCRITAS EM RESTOS A PAGAR NÃO PROCESSADOS ⁷ (g)
10- TOTAL DAS DESPESAS COM RECURSOS DO FUNDEB	32.372.449,19	24.291.471,47	17.441.754,12	17.438.950,04	0,00
10.1- PROFISSIONAIS DA EDUCAÇÃO BÁSICA	24.645.620,00	19.571.000,00	13.315.534,85	13.315.534,85	0,00
10.1.1 - Educação Infantil	3.840.620,00	2.119.000,00	2.117.103,77	2.117.103,77	0,00
10.1.2- Ensino Fundamental	17.389.000,00	17.302.000,00	11.090.721,41	11.090.721,41	0,00
10.1.3- Educação de Jovens e Adultos	405.000,00	0,00	0,00	0,00	0,00
10.1.4- Educação Especial	0,00	0,00	0,00	0,00	0,00
10.1.5- Administração Geral	3.011.000,00	150.000,00	107.709,67	107.709,67	0,00
10.2- OUTRAS DESPESAS	7.726.829,19	4.720.471,47	4.126.219,27	4.123.415,19	0,00
10.2.1 - Educação Infantil	2.501.682,19	1.807.615,09	1.766.741,03	1.766.036,15	0,00
10.2.2- Ensino Fundamental	966.650,00	961.633,61	936.315,47	934.216,27	0,00
10.2.3- Educação de Jovens e Adultos	230.060,00	228.060,00	0,00	0,00	0,00
10.2.4- Educação Especial	260.437,00	0,00	0,00	0,00	0,00
10.2.5- Administração Geral	1.227.837,23	0,00	0,00	0,00	0,00
10.2.6- Transporte (Escolar)	1.723.162,77	1.723.162,77	1.423.162,77	1.423.162,77	0,00
10.2.7- Outras	817.000,00	0,00	0,00	0,00	0,00

Prefeitura Municipal de Iraquara

INDICADORES DO FUNDEB

DESPESAS CUSTEADAS COM RECEITAS DO FUNDEB RECEBIDAS NO EXERCÍCIO	DESPESAS EMPENHADAS Até o Bimestre (d)	DESPESAS LIQUIDADAS Até o Bimestre (e)	DESPESAS PAGAS Até o Bimestre (f)	INSCRITAS EM RESTOS A PAGAR NÃO PROCESSADOS (g)	INSCRITAS EM RESTOS A PAGAR NÃO DISPONIBILIDADE DE CAIXA (h)	DESPESAS LIQUIDADAS/EMPENHADAS EM VALOR SUPERIOR AO TOTAL DAS RECEITAS RECEBIDAS NO EXERCÍCIO (i)
11- TOTAL DAS DESPESAS CUSTEADAS COM RECURSOS DO FUNDEB RECEBIDAS NO EXERCÍCIO	24.291.471,47	17.441.754,12	17.438.950,04	0,00	0,00	0,00
11.1- Total das Despesas custeadas com FUNDEB - Impostos e Transferências de Impostos	19.683.848,62	13.240.739,30	13.240.034,42	0,00	0,00	2.177.985,68
11.2- Total das Despesas custeadas com FUNDEB - Complementação da União - VAAF	2.122.912,64	2.070.174,90	2.068.075,70	0,00	0,00	0,00
11.3- Total das Despesas custeadas com FUNDEB - Complementação da União - VAAAT	2.184.710,21	2.130.839,92	2.130.839,92	0,00	0,00	0,00
11.4- Total das Despesas custeadas com FUNDEB - Complementação da União - VAAAR	300.000,00	0,00	0,00	0,00	0,00	0,00
12- TOTAL DAS DESPESAS DO FUNDEB COM PROFISSIONAIS DA EDUCAÇÃO BÁSICA	19.571.000,00	13.315.534,85	13.315.534,85	0,00	0,00	0,00
13- TOTAL DAS DESPESAS CUSTEADAS COM FUNDEB - COMPLEMENTAÇÃO DA UNIÃO - VAAAT APLICADA	1.084.066,21	1.050.469,13	1.050.469,13	0,00	0,00	0,00
14- TOTAL DAS DESPESAS CUSTEADAS COM FUNDEB - COMPLEMENTAÇÃO DA UNIÃO - VAAAT APLICADA	1.100.644,00	1.080.370,79	1.080.370,79	0,00	0,00	0,00

INDICADORES - Art. 212-A, inciso XI e 3º - Constituição Federal	VALOR EXIGIDO (j)	VALOR APLICADO (k)	VALOR CONSIDERADO APÓS DEDUÇÕES (l)	% APLICADO (m)
15- MÍNIMO DE 70% DO FUNDEB NA REMUNERAÇÃO DOS PROFISSIONAIS DA EDUCAÇÃO BÁSICA	12.742.369,46	13.315.534,85	13.315.534,85	73,14
16 - PERCENTUAL DE 50% DA COMPLEMENTAÇÃO DA UNIÃO AO FUNDEB - VAAAT NA EDUCAÇÃO INF	1.858.139,29	1.050.469,13	1.050.469,13	28,27
17- MÍNIMO DE 15% DA COMPLEMENTAÇÃO DA UNIÃO AO FUNDEB - VAAAT EM DESPESAS DE CAPITAL	557.441,79	1.080.370,79	1.080.370,79	29,07

INDICADOR - Art.25, § 3º - Lei nº 14.113, de 2020 - (Aplicação do Superávit de Exercício Anterior)	VALOR MÁXIMO PERMITIDO (n)	VALOR NÃO APLICADO (o)	VALOR NÃO APLICADO APÓS AJUSTE (p)	VALOR NÃO APLICADO EXCEDENTE AO MÁXIMO PERMITIDO (q)	% APLICADO (r)
18- TOTAL DA RECEITA RECEBIDA E NÃO APLICADA NO EXERCÍCIO	1.820.338,49	761.630,82	761.630,82	0,00	4,18

INDICADOR - Art.25, § 3º - Lei nº 14.113, de 2020 - (Aplicação do Superávit de Exercício Anterior)	VALOR DE SUPERÁVIT PERMITIDO NO EXERCÍCIO ANTERIOR (s)	VALOR NÃO APLICADO NO EXERCÍCIO ANTERIOR (t)	VALOR DE SUPERÁVIT APLICADO ATÉ O PRIMEIRO QUADRIMESTRE (u)	VALOR APLICADO APÓS O PRIMEIRO QUADRIMESTRE (v)	VALOR TOTAL DE SUPERÁVIT NÃO APLICADO ATÉ O FINAL DO EXERCÍCIO (w)	VALOR APLICADO ATÉ O PRIMEIRO QUADRIMESTRE QUE INTEGRARÁ O LIMITE CONSTITUCIONAL (x)
19- TOTAL DAS DESPESAS CUSTEADAS COM SUPERÁVIT DO FUNDEB	0,00	0,00	0,00	0,00	0,00	0,00
19.1- Total das Despesas custeadas com FUNDEB - Impostos e Transferências de Impostos	0,00	0,00	0,00	0,00	0,00	0,00
19.2- Total das Despesas custeadas com FUNDEB - Complementação da União (VAAF + VAAAT + VAAAR)	0,00	0,00	0,00	0,00	0,00	0,00

DESPESAS COM MANUTENÇÃO E DESENVOLVIMENTO DO ENSINO – MDE - CUSTEADAS COM RECEITA DE IMPOSTOS (EXCETO FUNDEB)

DESPESAS COM AÇÕES TÍPICAS DE MDE - RECEITAS DE IMPOSTOS EXCETO FUNDEB (Por Subfunção)	DOTAÇÃO ATUALIZADA (c)	DESPESAS EMPENHADAS Até o Bimestre (d)	DESPESAS LIQUIDADAS Até o Bimestre (e)	DESPESAS PAGAS Até o Bimestre (f)	INSCRITAS EM RESTOS A PAGAR NÃO PROCESSADOS (g)
20-TOTAL DAS DESPESAS COM AÇÕES TÍPICAS DE MDE CUSTEADAS COM RECEITAS DE IMPOSTOS	8.682.574,82	4.200.775,38	3.624.780,84	3.600.098,32	0,00
20.1- Educação Infantil	2.202.000,00	17.063,70	17.063,70	17.063,70	0,00
20.2- Ensino Fundamental	1.005.000,00	2.869,00	1.369,00	1.369,00	0,00
20.3- Educação de Jovens e Adultos	36.000,00	0,00	0,00	0,00	0,00
20.4- Educação Especial	82.000,00	17.030,00	9.000,00	9.000,00	0,00
20.5- Administração Geral	4.853.674,82	4.113.812,68	3.563.244,04	3.538.561,52	0,00
20.6- Transporte (Escolar)	53.000,00	50.000,00	34.104,10	34.104,10	0,00
20.7- Outras	450.900,00	0,00	0,00	0,00	0,00

DESPESAS COM MANUTENÇÃO E DESENVOLVIMENTO DO ENSINO – MDE - CUSTEADAS COM RECEITA DE IMPOSTOS E COM RECURSOS DO FUNDEB

DESPESAS COM AÇÕES TÍPICAS DE MDE - RECEITAS DE IMPOSTOS EXCETO FUNDEB (Por Área de Atuação)	DOTAÇÃO ATUALIZADA (c)	DESPESAS EMPENHADAS Até o Bimestre (d)	DESPESAS LIQUIDADAS Até o Bimestre (e)	DESPESAS PAGAS Até o Bimestre (f)	INSCRITAS EM RESTOS A PAGAR NÃO PROCESSADOS (g)
21- TOTAL DAS DESPESAS COM AÇÕES TÍPICAS DE MDE CUSTEADAS COM RECEITAS DE IMPOSTOS	41.055.024,01	28.492.246,85	21.066.534,96	21.039.048,36	0,00
21.1- EDUCAÇÃO INFANTIL	8.544.302,19	3.943.678,79	3.900.908,50	3.900.203,62	0,00
21.1.1- Creche	8.544.302,19	3.943.678,79	3.900.908,50	3.900.203,62	0,00
21.1.2- Pré-escola	0,00	0,00	0,00	0,00	0,00
21.2- ENSINO FUNDAMENTAL	32.510.721,82	24.548.568,06	17.165.626,46	17.138.844,74	0,00

APURAÇÃO DAS DESPESAS PARA FINS DE LIMITE MÍNIMO CONSTITUCIONAL

	VALOR
22- TOTAL DAS DESPESAS DE MDE CUSTEADAS COM RECURSOS DE IMPOSTOS = L20(d ou e)	3.624.780,84
23- TOTAL DAS RECEITAS TRANSFERIDAS AO FUNDEB = (L4)	5.089.958,48
24- (-) RECEITAS DO FUNDEB NÃO UTILIZADAS NO EXERCÍCIO, EM VALOR SUPERIOR A 10% = L18(q)	0,00
25- (-) SUPERÁVIT PERMITIDO NO EXERCÍCIO IMEDIATAMENTE ANTERIOR NÃO APLICADO NO EXERCÍCIO ATUAL = L19.1(x)	0,00
26- (-) RESTOS A PAGAR NÃO PROCESSADOS INSCRITOS NO EXERCÍCIO SEM DISPONIBILIDADE FINANCEIRA DE RECURSOS DE IMPOSTOS	0,00
27- (-) CANCELAMENTO, NO EXERCÍCIO, DE RESTOS A PAGAR INSCRITOS COM DISPONIBILIDADE FINANCEIRA DE RECURSOS DE IMPOSTOS VINCULADOS AO ENSINO = (L30.1(af) + L30.2(af))	0,00
28- TOTAL DAS DESPESAS PARA FINS DE LIMITE (22 + 23) - (24 + 25 + 26 + 27)	8.714.739,32

APURAÇÃO DO LIMITE MÍNIMO CONSTITUCIONAL	VALOR EXIGIDO (z)	VALOR APLICADO (aa)	% APLICADO (ab)
29- APLICAÇÃO EM MDE SOBRE A RECEITA RESULTANTE DE IMPOSTOS	7.081.953,98	8.714.739,32	30,76

RESTOS A PAGAR INSCRITOS EM EXERCÍCIOS ANTERIORES DE DESPESAS CONSIDERADAS PARA CUMPRIMENTO DO LIMITE	SALDO INICIAL (ac)	RP LIQUIDADOS (ad)	RP PAGOS (ae)	RP CANCELADOS (af)	SALDO FINAL (ag)
30- RESTOS A PAGAR DE DESPESAS COM MDE	2.016.857,22	3.927,50	2.016.857,22	0,00	0,00
30.1 - Executadas com Recursos de Impostos e Transferências de Impostos	9.717,87	3.927,50	9.717,87	0,00	0,00
30.2 - Executadas com Recursos do FUNDEB - Impostos	2.007.139,35	0,00	2.007.139,35	0,00	0,00
30.3 - Executadas com Recursos do FUNDEB - Complementação da União (VAAAT + VAAF + VAAAR)	0,00	0,00	0,00	0,00	0,00

OUTRAS INFORMAÇÕES PARA CONTROLE

Rua Rosalvo Félix | 74 | Centro | Iraquara-Ba

www.pmiraquara.ba.ipmbrasil.org.br

Este documento foi assinado digitalmente por SERASA Experian
A7FC28E9938F533456CBCEEF62270232

Prefeitura Municipal de Iraquara

RECEITAS ADICIONAIS PARA FINANCIAMENTO DO ENSINO	PREVISÃO (a)	RECEITAS REALIZADAS Até o Bimestre (b)
31- TOTAL DAS RECEITAS ADICIONAIS PARA FINANCIAMENTO DO ENSINO	2.221.000,00	1.898.375,50
31.1- RECEITA DE TRANSFERÊNCIAS DO FNDE (INCLUINDO RENDIMENTOS DE APLICAÇÃO FINANCEIRA)	1.671.000,00	1.198.969,83
31.1.1- Salário-Educação	832.000,00	438.996,78
31.1.2- PDDE	5.000,00	0,00
31.1.3- PNAE	522.000,00	310.421,64
31.1.4 - PNATE	200.000,00	265.112,46
31.1.5- Outras Transferências do FNDE	112.000,00	184.438,95
31.2- RECEITA DE TRANSFERÊNCIAS DE CONVÊNIOS	550.000,00	699.405,67
31.3- RECEITA DE ROYALTIES DESTINADOS À EDUCAÇÃO	0,00	0,00
31.4- RECEITA DE OPERAÇÕES DE CRÉDITO VINCULADAS À EDUCAÇÃO	0,00	0,00
31.5- OUTRAS RECEITAS PARA FINANCIAMENTO DO ENSINO	0,00	0,00

OUTRAS DESPESAS COM EDUCAÇÃO (Por Subfunção)	DOTAÇÃO ATUALIZADA (c)	DESPESAS EMPENHADAS Até o Bimestre (d)	DESPESAS LIQUIDADAS Até o Bimestre (e)	DESPESAS PAGAS Até o Bimestre (f)	INSCRITAS EM RESTOS A PAGAR NÃO PROCESSADOS (g)
32- TOTAL DAS OUTRAS DESPESAS COM EDUCAÇÃO	6.284.765,01	4.898.104,99	4.275.811,99	4.084.840,75	0,00
32.1- EDUCAÇÃO INFANTIL	313.000,00	6.000,00	0,00	0,00	0,00
32.2- ENSINO FUNDAMENTAL	299.000,00	0,00	0,00	0,00	0,00
32.3- ENSINO MÉDIO	505.000,00	505.000,00	504.353,95	504.353,95	0,00
32.4- ENSINO SUPERIOR	0,00	0,00	0,00	0,00	0,00
32.5- ENSINO PROFISSIONAL	0,00	0,00	0,00	0,00	0,00
32.6- EDUCAÇÃO DE JOVENS E ADULTOS	5.000,00	0,00	0,00	0,00	0,00
32.7- EDUCAÇÃO ESPECIAL	0,00	0,00	0,00	0,00	0,00
32.8- OUTRAS	5.162.765,01	4.387.104,99	3.771.458,04	3.580.486,80	0,00

TOTAL GERAL DAS DESPESAS COM EDUCAÇÃO	DOTAÇÃO ATUALIZADA (c)	DESPESAS EMPENHADAS Até o Bimestre (d)	DESPESAS LIQUIDADAS Até o Bimestre (e)	DESPESAS PAGAS Até o Bimestre (f)	INSCRITAS EM RESTOS A PAGAR NÃO PROCESSADOS (g)
33- TOTAL GERAL DAS DESPESAS COM EDUCAÇÃO (10 + 20 + 32)	47.339.789,02	33.390.351,84	25.342.346,95	25.123.889,11	0,00
33.1- Despesas Correntes	39.587.408,46	31.248.446,98	23.237.135,85	23.019.382,89	0,00
33.1.1- Pessoal Ativo	25.457.620,00	20.198.800,00	13.557.678,97	13.557.678,97	0,00
33.1.2- Pessoal Inativo	0,00	0,00	0,00	0,00	0,00
33.1.3- Transferências às instituições comunitárias, profissionais ou filantrópicas sem fins	9.328,57	7.328,57	0,00	0,00	0,00
33.1.4- Outras Despesas Correntes	14.120.459,89	11.042.318,41	9.679.456,88	9.461.703,92	0,00
33.2- Despesas de Capital	7.752.380,56	2.141.904,86	2.105.211,10	2.104.506,22	0,00
33.2.1- Transferências às instituições comunitárias, profissionais ou filantrópicas sem fins	0,00	0,00	0,00	0,00	0,00
33.2.2- Outras Despesas de Capital	7.752.380,56	2.141.904,86	2.105.211,10	2.104.506,22	0,00

CONTROLE DA DISPONIBILIDADE FINANCEIRA E CONCILIAÇÃO BANCÁRIA	FUNDEB (ah)	SALÁRIO EDUCAÇÃO (ai)
34- DISPONIBILIDADE FINANCEIRA EM 31 DE DEZEMBRO DE 2022	4.918.692,75	1.384.972,79
35- (+) INGRESSO DE RECURSOS ATÉ O BIMESTRE (orçamentário)	18.203.384,94	438.996,78
36- (-) PAGAMENTOS EFETUADOS ATÉ O BIMESTRE (orçamentário e restos a pagar)	19.446.089,39	0,00
37- (-) DISPONIBILIDADE FINANCEIRA ATÉ O BIMESTRE	3.675.988,30	755.963,39
38- (+) AJUSTES POSITIVOS (RETENÇÕES E OUTROS VALORES EXTRAORÇAMENTÁRIOS)	404.703,92	0,00
39- (-) AJUSTES NEGATIVOS (OUTROS VALORES EXTRAORÇAMENTÁRIOS)	0,00	0,00
40- (-) SALDO FINANCEIRO CONCILIADO (Saldo Bancário)	4.080.692,22	1.823.969,57

FONTE: Sistema de Contabilidade Pública. Unidade Responsável: PREFEITURA MUNICIPAL DE IRAQUARA
 1 SE RESULTADO LÍQUIDO DA TRANSFERÊNCIA (7) > 0 = ACRÉSCIMO RESULTANTE DAS TRANSFERÊNCIAS DO FUNDEB, SE RESULTADO LÍQUIDO DA TRANSFERÊNCIA (7) < 0 = DECRÉSCIMO RESULTANTE DAS TRANSFERÊNCIAS DO FUNDEB
 2 Limites mínimos anuais a serem cumpridos no encerramento do exercício.
 3 Art. 25, § 3º, Lei 14.113/2020: "Até 10% (dez por cento) dos recursos recebidos à conta dos Fundos, inclusive relativos à complementação da União, nos termos do § 2º do art. 16 desta Lei, poderão ser utilizados no primeiro quadrimestre do exercício imediatamente subsequente, mediante abertura de crédito adicional."
 4 Os valores referentes à parcela dos Restos a Pagar inscritos sem disponibilidade financeira vinculada à educação deverão ser informados somente no RREO do último bimestre do exercício
 5 Nos cinco primeiros bimestres do exercício o acompanhamento será feito com base na despesa liquidada. No último bimestre do exercício, o valor deverá corresponder ao total da despesa empenhada.
 6 As linhas representam áreas de atuação e não correspondem exatamente às subfunções da Função Educação. As despesas classificadas nas demais subfunções típicas e nas subfunções atípicas deverão ser rateadas para essas áreas de atuação.
 7 Valor inscrito em RPNP sem disponibilidade de caixa, que não deve ser considerado na apuração dos indicadores e limites
 8 Controle da execução de restos a pagar considerados no cumprimento do limite mínimo dos exercícios anteriores..


 WALTERSON RIBEIRO COUTINHO
 Prefeito
 CPF: 184.405.255-91

VINICIUS MOREIRA DA SILVA
 Sec. Adm, Faz e Planejamento
 DECRETO/GP194/2022


 ALAN AVELINO PERAZZO
 Contador
 CRC BA 028530/O-9

Prefeitura Municipal de Iraquara

PREFEITURA MUNICIPAL DE IRAQUARA
 RELATÓRIO RESUMIDO DA EXECUÇÃO ORÇAMENTÁRIA
DEMONSTRATIVO DAS RECEITAS DE OPERAÇÕES DE CRÉDITO E DESPESAS DE CAPITAL
 ORÇAMENTOS FISCAL E DA SEGURIDADE SOCIAL
 JANEIRO A JUNHO 2023 / BIMESTRE MAIO - JUNHO

RREO - ANEXO 9 (LRF, art. 53, § 1º, inciso I)

Em Reais

<u>RECEITAS</u>	PREVISÃO ATUALIZADA (a)	RECEITAS REALIZADAS (b)	SALDO NÃO REALIZADO (c) = (a-b)
RECEITAS DE OPERAÇÕES DE CRÉDITO¹ (I)	1.732.000,00	2.500.000,00	(768.000,00)

<u>DESPESAS</u>	DOTAÇÃO ATUALIZADA (d)	DESPESAS EMPENHADAS (e)	DESPESAS LIQUIDADAS	DESPESAS INSCRITAS EM RESTOS A PAGAR NÃO PROCESSADOS	SALDO NÃO EXECUTADO (f)=(d-e)
DESPESAS DE CAPITAL	26.219.081,83	14.134.309,93	1.909.055,56	-	12.084.771,90
(-) Incentivos Fiscais a Contribuinte	0,00	0,00	0,00	-	0,00
(-) Incentivos Fiscais a Contribuinte por Instituições Financeiras	0,00	0,00	0,00	-	0,00
DESPESA DE CAPITAL LÍQUIDA (II)	26.219.081,83	14.134.309,93	1.909.055,56	-	12.084.771,90
RESULTADO PARA APURAÇÃO DA REGRA DE OURO (III) = (I-II)	(24.487.081,83)	(11.634.309,93)	-	-	(12.852.771,90)

FONTE: Sistema de Contabilidade Pública, Unidade Responsável: PREFEITURA MUNICIPAL DE IRAQUARA

Nota: ¹ Operações de Crédito descritos na CF, Art. 167, inciso III



WALTERSON RIBEIRO COUTINHO
 Prefeito
 CPF: 184.405.255-91

VINICIUS MOREIRA DA SILVA
 Sec. Adm, Faz e Planejamento
 DECRETO/GP194/2022



ALAN AVELINO PERAZZO
 Contador
 CRC BA 028530/O-9

Prefeitura Municipal de Iraquara

PREFEITURA MUNICIPAL DE IRAQUARA
 RELATÓRIO RESUMIDO DA EXECUÇÃO ORÇAMENTÁRIA
 DEMONSTRAÇÃO DA PROJ. ATUARIAL DO REG. PRÓPRIO DE PREVIDÊNCIA SOCIAL
 ORÇAMENTOS FISCAL E DA SEGURIDADE SOCIAL
 2023 à 2096

RREO – ANEXO 10 (LRF, art. 53, § 1º, inciso II)

Em Reais

FUNDO EM CAPITALIZAÇÃO (PLANO PREVIDENCIÁRIO)				
EXERCÍCIO	RECEITAS PREVIDENCIÁRIAS (a)	DESPESAS PREVIDENCIÁRIAS (b)	RESULTADO PREVIDENCIÁRIO (c) = (a-b)	SALDO FINANCEIRO DO EXERCÍCIO (d) = ("d" exercício anterior) + (c)
2022	0,00	0,00	0,00	0,00
2023	0,00	0,00	0,00	0,00
2024	0,00	0,00	0,00	0,00
2025	0,00	0,00	0,00	0,00
2026	0,00	0,00	0,00	0,00
2027	0,00	0,00	0,00	0,00
2028	0,00	0,00	0,00	0,00
2029	0,00	0,00	0,00	0,00
2030	0,00	0,00	0,00	0,00
2031	0,00	0,00	0,00	0,00
2032	0,00	0,00	0,00	0,00
2033	0,00	0,00	0,00	0,00
2034	0,00	0,00	0,00	0,00
2035	0,00	0,00	0,00	0,00
2036	0,00	0,00	0,00	0,00
2037	0,00	0,00	0,00	0,00
2038	0,00	0,00	0,00	0,00
2039	0,00	0,00	0,00	0,00
2040	0,00	0,00	0,00	0,00
2041	0,00	0,00	0,00	0,00
2042	0,00	0,00	0,00	0,00
2043	0,00	0,00	0,00	0,00
2044	0,00	0,00	0,00	0,00
2045	0,00	0,00	0,00	0,00
2046	0,00	0,00	0,00	0,00
2047	0,00	0,00	0,00	0,00
2048	0,00	0,00	0,00	0,00
2049	0,00	0,00	0,00	0,00
2050	0,00	0,00	0,00	0,00
2051	0,00	0,00	0,00	0,00
2052	0,00	0,00	0,00	0,00
2053	0,00	0,00	0,00	0,00
2054	0,00	0,00	0,00	0,00
2055	0,00	0,00	0,00	0,00
2056	0,00	0,00	0,00	0,00
2057	0,00	0,00	0,00	0,00
2058	0,00	0,00	0,00	0,00
2059	0,00	0,00	0,00	0,00
2060	0,00	0,00	0,00	0,00
2061	0,00	0,00	0,00	0,00
2062	0,00	0,00	0,00	0,00
2063	0,00	0,00	0,00	0,00
2064	0,00	0,00	0,00	0,00
2065	0,00	0,00	0,00	0,00
2066	0,00	0,00	0,00	0,00
2067	0,00	0,00	0,00	0,00

Prefeitura Municipal de Iraquara

PREFEITURA MUNICIPAL DE IRAQUARA
 RELATÓRIO RESUMIDO DA EXECUÇÃO ORÇAMENTÁRIA
 DEMONSTRAÇÃO DA PROJ. ATUARIAL DO REG. PRÓPRIO DE PREVIDÊNCIA SOCIAL
 ORÇAMENTOS FISCAL E DA SEGURIDADE SOCIAL
 2023 à 2096

RREO – ANEXO 10 (LRF, art. 53, § 1º, inciso II)

Em Reais

FUNDO EM CAPITALIZAÇÃO (PLANO PREVIDENCIÁRIO)				
EXERCÍCIO	RECEITAS PREVIDENCIÁRIAS (a)	DESPESAS PREVIDENCIÁRIAS (b)	RESULTADO PREVIDENCIÁRIO (c) = (a-b)	SALDO FINANCEIRO DO EXERCÍCIO (d) = ("d" exercício anterior) + (c)
2068	0,00	0,00	0,00	0,00
2069	0,00	0,00	0,00	0,00
2070	0,00	0,00	0,00	0,00
2071	0,00	0,00	0,00	0,00
2072	0,00	0,00	0,00	0,00
2073	0,00	0,00	0,00	0,00
2074	0,00	0,00	0,00	0,00
2075	0,00	0,00	0,00	0,00
2076	0,00	0,00	0,00	0,00
2077	0,00	0,00	0,00	0,00
2078	0,00	0,00	0,00	0,00
2079	0,00	0,00	0,00	0,00
2080	0,00	0,00	0,00	0,00
2081	0,00	0,00	0,00	0,00
2082	0,00	0,00	0,00	0,00
2083	0,00	0,00	0,00	0,00
2084	0,00	0,00	0,00	0,00
2085	0,00	0,00	0,00	0,00
2086	0,00	0,00	0,00	0,00
2087	0,00	0,00	0,00	0,00
2088	0,00	0,00	0,00	0,00
2089	0,00	0,00	0,00	0,00
2090	0,00	0,00	0,00	0,00
2091	0,00	0,00	0,00	0,00
2092	0,00	0,00	0,00	0,00
2093	0,00	0,00	0,00	0,00
2094	0,00	0,00	0,00	0,00
2095	0,00	0,00	0,00	0,00
2096	0,00	0,00	0,00	0,00

FUNDO EM REPARTIÇÃO (PLANO FINANCEIRO)				
EXERCÍCIO	RECEITAS PREVIDENCIÁRIAS (a)	DESPESAS PREVIDENCIÁRIAS (b)	RESULTADO PREVIDENCIÁRIO (c) = (a-b)	SALDO FINANCEIRO DO EXERCÍCIO (d) = ("d" exercício anterior) + (c)

FONTE: Sistema de Contabilidade Pública, Unidade Responsável: PREFEITURA MUNICIPAL DE IRAQUARA



WALTERSON RIBEIRO COUTINHO
 Prefeito
 CPF: 184.405.255-91



ALAN AVELINO PERAZZO
 Contador
 CRC BA 028530/O-9

VINICIUS MOREIRA DA SILVA
 Sec. Adm, Faz e Planejamento
 DECRETO/GP194/2022

Prefeitura Municipal de Iraquara

PREFEITURA MUNICIPAL DE IRAQUARA
 RELATÓRIO RESUMIDO DA EXECUÇÃO ORÇAMENTÁRIA
DEMONSTRATIVO DA RECEITA DE ALIENAÇÃO DE ATIVOS E APLICAÇÃO DOS RECURSOS
 ORÇAMENTOS FISCAL E DA SEGURIDADE SOCIAL
 JANEIRO A JUNHO 2023 / BIMESTRE MAIO - JUNHO

RREO - ANEXO 11 (LRF, art. 53, § 1º, inciso III)

Em reais

RECEITAS	PREVISÃO ATUALIZADA (a)	RECEITAS REALIZADAS (b)	SALDO (c) = (a-b)
RECEITAS DE ALIENAÇÃO DE ATIVOS (I)	102.000,00	0,00	102.000,00
Receita de Alienação de Bens Móveis	52.000,00	0,00	52.000,00
Receita de Alienação de Bens Imóveis	50.000,00	0,00	50.000,00
Receita de Alienação de Bens Intangíveis	0,00	0,00	0,00
Receita de Rendimentos de Aplicação Financeiras	0,00	0,00	0,00

DESPESAS	DOTAÇÃO ATUALIZADA (d)	DESPESAS EMPENHADAS (e)	DESPESAS LIQUIDADAS	DESPESAS PAGAS (f)	DESPESAS INSCRITAS EM RESTOS A PAGAR NÃO PROCESSADOS	PAGAMENTO DE RESTOS A PAGAR (g)	SALDO (h) = (d-e)
APLICAÇÃO DOS RECURSOS DA ALIENAÇÃO DE ATIVOS (II)	0,00	0,00	0,00	0,00	0,00	0,00	0,00
Despesas de Capital	0,00	0,00	0,00	0,00	0,00	0,00	0,00
<input type="checkbox"/> Investimentos	0,00	0,00	0,00	0,00	0,00	0,00	0,00
<input type="checkbox"/> Inversões Financeiras	0,00	0,00	0,00	0,00	0,00	0,00	0,00
<input type="checkbox"/> Amortização da Dívida	0,00	0,00	0,00	0,00	0,00	0,00	0,00
Despesas Correntes dos Regimes de Previdência	0,00	0,00	0,00	0,00	0,00	0,00	0,00
<input type="checkbox"/> Regime Próprio dos Servidores Público	0,00	0,00	0,00	0,00	0,00	0,00	0,00

SALDO FINANCEIRO A APLICAR	2022 (i)	2023 (j) = (Ib - (Ilf + Ilg))	SALDO ATUAL (k) = (Illi + IIlj)
VALOR (III)	0,00		0,00

FONTE: Sistema de Contabilidade Pública, Unidade Responsável: PREFEITURA MUNICIPAL DE IRAQUARA



WALTERSON RIBEIRO COUTINHO
 Prefeito
 CPF: 184.405.255-91



ALAN AVELINO PERAZZO
 Contador
 CRC BA 028530/O-9

VINICIUS MOREIRA DA SILVA
 Sec. Adm, Faz e Planejamento
 DECRETO/GP194/2022

Prefeitura Municipal de Iraquara

PREFEITURA MUNICIPAL DE IRAQUARA RELATÓRIO RESUMIDO DA EXECUÇÃO ORÇAMENTÁRIA DEMONSTRATIVO DAS RECEITAS E DESPESAS COM AÇÕES E SERVIÇOS PÚBLICOS DE SAÚDE ORÇAMENTOS FISCAL E DA SEGURIDADE SOCIAL JANEIRO A JUNHO 2023 / BIMESTRE MAIO - JUNHO

RREO - ANEXO 12 (LC 141/2012, art. 35)

R\$ 1.00

RECEITAS RESULTANTES DE IMPOSTOS E TRANSFERÊNCIAS CONSTITUCIONAIS LEGAIS	PREVISÃO INICIAL	PREVISÃO ATUALIZADA (a)	RECEITAS REALIZADAS	
			Até o Bimestre (b)	% (b/a) x 100
RECEITA DE IMPOSTOS(I)	3.954.300,00	3.954.300,00	2.878.023,53	72,78
Receita Resultante do Imposto Predial e Territorial Urbano - IPTU	90.500,00	90.500,00	16.634,49	18,38
Receita Resultante do Imposto sobre Transmissão Inter Vivos - ITBI	119.100,00	119.100,00	47.952,00	40,26
Receita Resultante do Imposto sobre Serviços de Qualquer Natureza - ISS	3.436.700,00	3.436.700,00	1.611.847,95	46,90
Receita Resultante do Imposto sobre a Renda e Proventos de Qualquer Natureza Retido na Fonte - IRRF	308.000,00	308.000,00	1.201.589,09	390,13
RECEITA DE TRANSFERÊNCIAS CONSTITUCIONAIS E LEGAIS (II)	47.955.000,00	47.955.000,00	25.449.792,41	53,07
Cota-Parte FPM	35.000.000,00	35.000.000,00	19.133.927,14	54,67
Cota-Parte ITR	5.000,00	5.000,00	847,42	16,95
Cota-Parte IPVA	750.000,00	750.000,00	424.505,45	56,60
Cota-Parte ICMS	12.100.000,00	12.100.000,00	5.856.254,59	48,40
Cota-Parte IPI-Exportação	100.000,00	100.000,00	34.257,81	34,26
Outras Transferências ou Compensações Financeiras Provenientes de Impostos e Transferências Constituci	0,00	0,00	0,00	0,00
TOTAL DAS RECEITAS RESULTANTES DE IMPOSTOS E TRANFERÊNCIAS CONSTITUCIONAIS E LEG.	51.909.300,00	51.909.300,00	28.327.815,94	54,57

DESPESAS COM AÇÕES E SERVIÇOS PÚBLICOS DE SAÚDE (ASPS) - POR SUBFUNÇÃO E CATEGORIA	DOTAÇÃO INICIAL	DOTAÇÃO ATUALIZADA (c)	DESPESAS EMPENHADAS		DESPESAS LIQUIDADAS		DESPESAS PAGAS		Inscritas em Restos a Pagar (g)
			Até o Bimestre (d)	% (d/c) x 100	Até o Bimestre (e)	% (e/c) x 100	Até o Bimestre (f)	% (f/c) x 100	
ATENÇÃO BÁSICA (IV)	1.417.000,00	1.538.800,00	1.368.166,24	90,44	959.912,19	63,45	959.912,19	63,45	408.254,05
Despesas Correntes	1.380.000,00	1.512.800,00	1.368.166,24	90,44	959.912,19	63,45	959.912,19	63,45	408.254,05
Despesas de Capital	37.000,00	26.000,00	0,00	0,00	0,00	0,00	0,00	0,00	0,00
ASSISTÊNCIA HOSPITALAR E AMBULATORIAL (V)	2.299.000,00	2.551.857,72	2.382.958,85	189,84	892.462,52	47,92	892.462,52	47,92	1.490.496,33
Despesas Correntes	2.287.000,00	1.862.464,80	1.705.565,93	91,58	892.462,52	47,92	892.462,52	47,92	813.103,41
Despesas de Capital	12.000,00	689.392,92	677.392,92	98,26	0,00	0,00	0,00	0,00	677.392,92
SUPORTE PROFILÁTICO E TERAPÊUTICO (VI)	0,00	0,00	0,00	0,00	0,00	0,00	0,00	0,00	0,00
Despesas Correntes	0,00	0,00	0,00	0,00	0,00	0,00	0,00	0,00	0,00
Despesas de Capital	0,00	0,00	0,00	0,00	0,00	0,00	0,00	0,00	0,00
VIGILÂNCIA SANITÁRIA (VII)	0,00	0,00	0,00	0,00	0,00	0,00	0,00	0,00	0,00
Despesas Correntes	0,00	0,00	0,00	0,00	0,00	0,00	0,00	0,00	0,00
Despesas de Capital	0,00	0,00	0,00	0,00	0,00	0,00	0,00	0,00	0,00
VIGILÂNCIA EPIDEMIOLÓGICA (VIII)	401.000,00	198.293,61	131.221,49	69,69	112.176,09	59,58	112.176,09	59,58	19.045,40
Despesas Correntes	381.000,00	188.293,61	131.221,49	69,69	112.176,09	59,58	112.176,09	59,58	19.045,40
Despesas de Capital	20.000,00	10.000,00	0,00	0,00	0,00	0,00	0,00	0,00	0,00
ALIMENTAÇÃO E NUTRIÇÃO (IX)	0,00	0,00	0,00	0,00	0,00	0,00	0,00	0,00	0,00
Despesas Correntes	0,00	0,00	0,00	0,00	0,00	0,00	0,00	0,00	0,00
Despesas de Capital	0,00	0,00	0,00	0,00	0,00	0,00	0,00	0,00	0,00
OUTRAS SUBFUNÇÕES (X)	3.575.000,00	4.365.794,95	4.281.051,89	197,35	4.073.293,95	191,64	4.032.837,03	190,53	207.757,94
Despesas Correntes	3.484.000,00	3.641.794,95	3.560.051,89	97,76	3.352.293,95	92,05	3.311.837,03	90,94	207.757,94
Despesas de Capital	91.000,00	724.000,00	721.000,00	99,59	721.000,00	99,59	721.000,00	99,59	0,00
TOTAL (XI) = (IV + V + VI + VII + VIII + IX + X)	7.692.000,00	8.654.746,28	8.163.398,47	94,32	6.037.844,75	69,76	5.997.387,83	69,29	2.125.553,72

APURAÇÃO DO CUMPRIMENTO DO LIMITE MÍNIMO PARA APLICAÇÃO EM ASPS	DESPESAS EMPENHADAS	DESPESAS LIQUIDADAS	DESPESAS PAGAS
	(d)	(e)	(f)
Total das Despesas com ASPS (XII) = (XI)	8.163.398,47	6.037.844,75	5.997.387,83
(-) Restos a Pagar Não Processados Inscritos Indevidamente no Exercício sem Disponibilidade Financeira (XIII)	0,00	0,00	0,00
(-) Despesas Custeadas com Recursos Vinculados à Parcela do Percentual Mínimo que não foi Aplicada em ASPS em Ex	0,00	0,00	0,00
(-) Despesas Custeadas com Disponibilidade de Caixa Vinculada aos Restos a Pagar Cancelados (XV)	0,00	0,00	0,00
(=) VALOR APLICADO EM ASPS (XVI) = (XII - XIII - XIV - XV)	8.163.398,47	6.037.844,75	5.997.387,83
Despesa Mínima a ser Aplicada em ASPS (XVII)=(III) x 15%(LC 141/2012)		4.249.172,39	
Despesa Mínima a ser Aplicada em ASPS (XVIII)=(III) x % (Lei Orgânica Municipal)		0,00	
Diferença entre o Valor Aplicado e a Despesa Mínima a ser Aplicada (XIX)=(XVI) (d ou e) - XVII)	3.914.226,08	1.788.672,36	1.748.215,44
Limite não Cumprido (XIV)=(XVIII)	0,00	0,00	0,00
PERCENTUAL DA RECEITA DE IMPOSTOS E TRANSFERÊNCIAS CONSTITUCIONAIS E LEGAIS APLICADO EM AS	28,82	21,31	21,17

CONTROLE DO VALOR REFERENTE AO PERCENTUAL MÍNIMO NÃO CUMPRIDO EM EXERCÍCIOS ANTERIORES PARA FINS DE APLICAÇÃO DOS RECURSOS VINCULADOS CONFORME ARTIGOS 25 E 26 DA LC141/2012	LIMITE NÃO CUMPRIDO			
	Saldo Inicial (no exercício atual) (h)	Despesas Custeadas no Exercício de Referência		Saldo Final (não aplicado) (l)=(h)-(i ou j)
		Empenhadas (i)	Liquidadas (j)	
Diferença de limite não cumprido em 2023	0,00	0,00	0,00	0,00
Diferença de limite não cumprido em 2022	0,00	0,00	0,00	0,00
Diferença de limite não cumprido em Exercícios Anteriores	0,00	0,00	0,00	0,00
TOTAL DA DIFERENÇA DE LIMITE NÃO CUMPRIDO EM EXERCÍCIOS ANTERIORES (XX)	0,00	0,00	0,00	0,00

Prefeitura Municipal de Iraquara

EXECUÇÃO DE RESTOS A PAGAR

EXERCÍCIO DO EMPENHO	Valor Mínimo para aplicação em ASPS (m)	Valor aplicado em ASPS no exercício (n)	Valor aplicado além do limite mínimo (o)=(m-n), se <0, então (0)=0	Total inscrito em RP no exercício (p)	RPNP Inscritos Indevidamente no Exercício sem Disponibilidade Financeira (q)=(XIII d)	Valor inscrito em RP considerado no Limite (r)=(p-(o+q)) se <0, então (r)=0	Total de RP pagos (s)	Total de RP a pagar (t)	Total de RP cancelados ou prescritos (u)	Diferença entre o valor aplicado além do limite e o total de RP cancelados (v)=((o + q)-u)
Empenhos de 2023	4.249.172,39	6.037.844,75	0,00	34.646.253,81	0,00	0,00	16.270.468,75	8.375.785,06	0,00	0,00
Empenhos de 2022	208,00	10.509.008,52	0,00	145.970,52	0,00	0,00	112.790,52	33.180,00	0,00	0,00
Empenhos de 2021	6.478.374,31	8.167.088,61	0,00	28.369,87	0,00	0,00	28.369,87	0,00	0,00	0,00
Empenhos de 2020	3.680.546,07	105.099,33	3.575.446,74	111.518,02	0,00	0,00	111.518,02	0,00	0,00	3.575.446,74
Empenhos de 2019 e anteriores	0,00	0,00	0,00	0,00	0,00	0,00	0,00	0,00	0,00	0,00
TOTAL DOS RESTOS A PAGAR CANCELADOS OU PRESCRITOS ATÉ O FINAL DO EXERCÍCIO ATUAL QUE AFETARAM O CUMPRIMENTO DO LIMITE (XXI)										0,00
TOTAL DOS RESTOS A PAGAR CANCELADOS OU PRESCRITOS ATÉ O FINAL DO EXERCÍCIO ANTERIOR QUE AFETARAM O CUMPRIMENTO DO LIMITE (XXII)										0,00
TOTAL DOS RESTOS A PAGAR CANCELADOS OU PRESCRITOS NO EXERCÍCIO ANTERIOR QUE AFETARAM O CUMPRIMENTO DO LIMITE (XXIII)=(XXI - XXII)										0,00

CONTROLE DOS RESTOS A PAGAR CANCELADOS OU PRESCRITOS PARA FINS DE APLICAÇÃO DA DISPONIBILIDADE DE CAIXA CONFORME ARTIGO 24, § 1º e 2º DA LC 141/2012	RESTOS A PAGAR CANCELADOS OU PRESCRITOS				Saldo Final (Não Aplicado) (aa)=9w-(xouy))
	Saldo Inicial (w)	Despesas custeadas no exercício de referência (j)			
		Empenhadas (x)	Liquidadas (y)	Pagas (z)	
Restos a pagar cancelados ou prescritos em 2023 a serem compensados (XXIV)	0,00	0,00	0,00	0,00	0,00
Restos a pagar cancelados ou prescritos em 2022 a serem compensados (XXV)	0,00	0,00	0,00	0,00	0,00
Restos a pagar cancelados ou prescritos em exercícios anteriores a serem compensados (XXVI)	0,00	0,00	0,00	0,00	0,00
TOTAL DE RESTOS A PAGAR CANCELADOS OU PRESCRITOS A COMPENSAR (XXVII)	0,00	0,00	0,00	0,00	0,00

RECEITAS ADICIONAIS PARA O FINANCIAMENTO DA SAÚDE NÃO COMPUTADAS NO CÁLCULO DO MÍNIMO	PREVISÃO INICIAL	PREVISÃO ATUALIZADA (a)	RECEITAS REALIZADAS	
			Até o Bimestre (b)	% (b/a) x 100
RECEITAS DE TRANSFERÊNCIAS PARA A SAÚDE (XXVIII)	10.473.700,00	10.473.700,00	3.014.770,31	28,78
Proveniente da União	10.373.700,00	10.373.700,00	2.940.844,61	28,35
Proveniente dos Estados	100.000,00	100.000,00	73.925,70	73,93
Proveniente de outros Municípios	0,00	0,00	0,00	0,00
RECEITA DE OPERAÇÕES DE CRÉDITO INTERNAS E EXTERNAS VINCULADAS A SAÚDE (XXIX)	0,00	0,00	0,00	0,00
OUTRAS RECEITAS (XXX)	0,00	0,00	0,00	0,00
TOTAL DE RECEITAS ADICIONAIS PARA FINANCIAMENTO DA SAÚDE (XXXI) = (XXVIII + XXIX + XXX)	10.473.700,00	10.473.700,00	3.014.770,31	28,78

DESPESAS COM SAÚDE NÃO COMPUTADAS NO CÁLCULO DO MÍNIMO

DESPESAS COM SAÚDE POR SUBFUNÇÕES E CATEGORIA ECONÔMICA NÃO COMPUTADAS NO CÁLCULO DO MÍNIMO	DOTAÇÃO INICIAL	DOTAÇÃO ATUALIZADA (c)	DESPESAS EMPENHADAS		DESPESAS LIQUIDADAS		DESPESAS PAGAS		Inscritas em Restos a Pagar não Processados (g)
			Até o Bimestre (d)	% (d/c) x 100	Até o Bimestre (e)	% (e/c) x 100	Até o Bimestre (f)	% (f/c) x 100	
ATENÇÃO BÁSICA (XXXII)	9.411.700,00	9.030.700,00	4.923.945,49	67,05	4.216.524,40	58,25	4.158.731,03	57,00	707.421,09
Despesas Correntes	8.159.700,00	8.124.700,00	4.858.240,61	59,80	4.151.746,26	51,10	4.099.510,17	50,46	706.494,35
Despesas de Capital	1.252.000,00	906.000,00	65.704,88	7,25	64.778,14	7,15	59.220,86	6,54	926,74
ASSISTÊNCIA HOSPITALAR E AMBULATORIAL (XXXIII)	718.000,00	788.000,00	520.578,00	74,75	421.702,20	60,17	421.702,20	60,17	98.875,80
Despesas Correntes	678.000,00	755.000,00	518.578,00	68,69	420.214,20	55,66	420.214,20	55,66	98.363,80
Despesas de Capital	40.000,00	33.000,00	2.000,00	6,06	1.488,00	4,51	1.488,00	4,51	512,00
SUORTE PROFILÁTICO E TERAPÊUTICO (XXXIV)	0,00	0,00	0,00	0,00	0,00	0,00	0,00	0,00	0,00
Despesas Correntes	0,00	0,00	0,00	0,00	0,00	0,00	0,00	0,00	0,00
Despesas de Capital	0,00	0,00	0,00	0,00	0,00	0,00	0,00	0,00	0,00
VIGILÂNCIA SANITÁRIA (XXXV)	0,00	0,00	0,00	0,00	0,00	0,00	0,00	0,00	0,00
Despesas Correntes	0,00	0,00	0,00	0,00	0,00	0,00	0,00	0,00	0,00
Despesas de Capital	0,00	0,00	0,00	0,00	0,00	0,00	0,00	0,00	0,00
VIGILÂNCIA EPIDEMIOLÓGICA (XXXVI)	749.000,00	739.000,00	315.036,18	43,82	285.874,66	39,76	285.874,66	39,76	29.161,52
Despesas Correntes	729.000,00	719.000,00	315.036,18	43,82	285.874,66	39,76	285.874,66	39,76	29.161,52
Despesas de Capital	20.000,00	20.000,00	0,00	0,00	0,00	0,00	0,00	0,00	0,00
ALIMENTAÇÃO E NUTRIÇÃO (XXXVII)	0,00	0,00	0,00	0,00	0,00	0,00	0,00	0,00	0,00
Despesas Correntes	0,00	0,00	0,00	0,00	0,00	0,00	0,00	0,00	0,00
Despesas de Capital	0,00	0,00	0,00	0,00	0,00	0,00	0,00	0,00	0,00
OUTRAS SUBFUNÇÕES (XXXVIII)	1.000,00	1.000,00	0,00	0,00	0,00	0,00	0,00	0,00	0,00
Despesas Correntes	1.000,00	1.000,00	0,00	0,00	0,00	0,00	0,00	0,00	0,00
Despesas de Capital	0,00	0,00	0,00	0,00	0,00	0,00	0,00	0,00	0,00
TOTAL (XXXIX) = (XXXII + XXXIII + XXXIV + XXXV + XXXVI + XXXVII + XXXVIII)	10.879.700,00	10.558.700,00	5.759.559,67	54,55	4.924.101,26	46,63	4.866.307,89	46,08	835.458,41

DESPESAS TOTAIS COM SAÚDE EXECUTADAS COM RECURSOS PRÓPRIOS E COM RECURSOS TRANSFERIDOS DE OUTROS	DOTAÇÃO INICIAL	DOTAÇÃO ATUALIZADA (c)	DESPESAS EMPENHADAS		DESPESAS LIQUIDADAS		DESPESAS PAGAS		Inscritas em Restos a Pagar não Processados (g)
			Até o Bimestre (d)	% (d/c) x 100	Até o Bimestre (e)	% (e/c) x 100	Até o Bimestre (f)	% (f/c) x 100	
ATENÇÃO BÁSICA (XL) = (IV + XXXII)	10.828.700,00	10.569.500,00	6.292.111,73	59,53	5.176.436,59	48,97	5.118.643,22	48,42	1.115.675,14
ASSISTÊNCIA HOSPITALAR E AMBULATORIAL (XLI) = (V + XXXIII)	3.017.000,00	3.339.857,72	2.903.536,85	86,94	1.314.164,72	39,34	1.314.164,72	39,34	1.589.372,13
SUORTE PROFILÁTICO E TERAPÊUTICO (XLII) = (VI + XXXIV)	0,00	0,00	0,00	0,00	0,00	0,00	0,00	0,00	0,00
VIGILÂNCIA SANITÁRIA (XLIII) = (VII + XXXV)	0,00	0,00	0,00	0,00	0,00	0,00	0,00	0,00	0,00
VIGILÂNCIA EPIDEMIOLÓGICA (XLIV) = (VIII + XXXVI)	1.150.000,00	937.293,61	446.257,67	47,61	398.050,75	42,46	398.050,75	42,46	48.206,92
ALIMENTAÇÃO E NUTRIÇÃO (XLV) = (XIX + XXXVII)	0,00	0,00	0,00	0,00	0,00	0,00	0,00	0,00	0,00
OUTRAS SUBFUNÇÕES (XLVI) = (X + XXXVIII)	3.576.000,00	4.366.794,95	4.281.051,89	98,04	4.073.293,95	93,27	4.032.837,03	92,35	207.757,94
TOTAL DAS DESPESAS COM SAÚDE (XLVII) = (XI + XXXIX)	18.571.700,00	19.213.446,28	13.922.958,14	72,46	10.961.946,01	57,05	10.863.695,72	56,54	2.961.012,13

Prefeitura Municipal de Iraquara

FONTE: Sistema de Contabilidade Pública, Unidade Responsável PREFEITURA MUNICIPAL DE IRAQUARA



WALTERSON RIBEIRO COUTINHO
Prefeito
CPF: 184.405.255-91



VINICIUS MOREIRA DA SILVA
Sec. Adm, Faz e Planejamento
DECRETO/GP194/2022

ALAN AVELINO PERAZZO
Contador
CRC BA 028530/O-9

Prefeitura Municipal de Iraquara

PREFEITURA MUNICIPAL DE IRAQUARA
RELATÓRIO RESUMIDO DA EXECUÇÃO ORÇAMENTÁRIA
DEMONSTRATIVO DAS PARCELIAS PÚBLICO - PRIVADAS
ORÇAMENTOS FISCAL E DA SEGURIDADE SOCIAL
JANEIRO A JUNHO DE 2023 / BIMESTRE MAIO - JUNHO

RREO - Anexo 13 (Lei nº 11.079, de 30.12.2004, arts. 22, 25 e 28)

Em reais

IMPACTOS DAS CONTRATAÇÕES DE PPP	SALDO TOTAL EM 31 DE DEZEMBRO DO EXERCÍCIO ANTERIOR	SALDO FINAL (acumulado até o bimestre)							
		2025	2026	2027	2028	2029	2030	2031	2032
TOTAL DE ATIVOS									
Ativos Contabilizados na SPE									
TOTAL DE PASSIVOS									
Obrigações decorrentes de Ativos Constituídos pela SPE									
Provisões de PPP									
Outros Passivos									
ATOS POTENCIAIS PASSIVOS									
Obrigações Contratuais									
Riscos Não Provisionados									
Garantias Concedidas									
Outros Passivos Contingentes									
DESPESAS DE PPP									
Do Entre Federado, exceto estaduais não dependentes (I) = (I.1 + I.2)									
Contratadas (I.1)									
A Contratar (I.2)									
Das Estaduais Não-Dependentes (II) = (II.1 + II.2)									
Contratadas (II.1)									
A Contratar (II.2)									
TOTAL DAS DESPESAS DE PPP (III) = (I + II)									
RECEITA CORRENTE LÍQUIDA (RCL) (IV)									
TOTAL DAS DESPESAS CONSIDERADAS PARA O LIMITE (I)									
TOTAL DAS DESPESAS CONSIDERADAS PARA O LIMITE / RCL (%) (V)=(I / IV)									

Fonte: Sistema de Contabilidade Pública, Unidade Responsável: PREFEITURA MUNICIPAL DE IRAQUARA

Nota:



WALTERSON RIBEIRO COUTINHO
Prefeito
CPF: 184.405.255-91



ALAN AVELINO PERAZZO
Contador
CRC BA 028630/O-9

VINICIUS MOREIRA DA SILVA
Sec. Adm, Faz e Planejamento
DECRETO/GP/194/2022

Prefeitura Municipal de Iraquara

PREFEITURA MUNICIPAL DE IRAQUARA
DEMONSTRATIVO SIMPLIFICADO DO RELATÓRIO RESUMIDO DA EXECUÇÃO ORÇAMENTÁRIA
ORÇAMENTOS FISCAL E DA SEGURIDADE SOCIAL
JANEIRO A JUNHO DE 2023 / BIMESTRE MAIO - JUNHO

LRF, Art. 48 - Anexo 14

R\$ 1,00

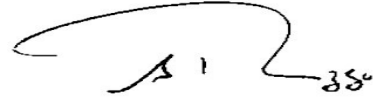
BALANÇO ORÇAMENTÁRIO		Até o Bimestre		
RECEITAS				
Previsão Inicial				100.000.000,00
Previsão Atualizada				100.000.000,00
Receitas Realizadas				51.688.704,51
Déficit Orçamentário				6.831.556,98
Saldos de Exercícios Anteriores (Utilizados para Créditos Adicionais)				0,00
DESPESAS				
Dotação Inicial				100.000.000,00
Créditos Adicionais				0,00
Dotação Atualizada				103.895.931,20
Despesas Empenhadas				75.441.994,29
Despesas Liquidadas				58.520.261,49
Despesas Pagas				57.987.134,43
Superávit Orçamentário				0,00
DESPESAS POR FUNÇÃO/SUBFUNÇÃO		Até o Bimestre		
Despesas Empenhadas				75.441.994,29
Despesas Liquidadas				58.520.261,49
RECEITA CORRENTE LÍQUIDA - RCL		Até o Bimestre		
Receita Corrente Líquida				94.892.428,01
Receita Corrente Líquida Ajustada para Cálculo dos Limites de Endividamento				94.792.428,01
Receita Corrente Líquida Ajustada para Cálculo dos Limites de Despesa com Pessoal				94.248.924,01
RECEITAS E DESPESAS DO REGIME PRÓPRIO DE PREVIDÊNCIA DOS SERVIDORES E DO SISTEMA DE PROTEÇÃO SOCIAL DOS MILITARES		Até o Bimestre		
Fundo em Capitalização (PLANO PREVIDENCIÁRIO)				
Receitas Previdenciárias Realizadas				0,00
Despesas Previdenciárias Empenhadas				0,00
Despesas Previdenciárias Liquidadas				0,00
Despesas Previdenciárias Pagas				0,00
Resultado Previdenciário				0,00
Fundo em Repartição (PLANO FINANCEIRO)				
Receitas Previdenciárias Realizadas				0,00
Despesas Previdenciárias Empenhadas				0,00
Despesas Previdenciárias Liquidadas				0,00
Despesas Previdenciárias Pagas				0,00
Resultado Previdenciário				0,00
Sistema de Proteção Social dos Militares - Inativos e Pensionistas				
Receitas Realizadas				0,00
Despesas Empenhadas				0,00
Despesas Liquidadas				0,00
Despesas Pagas				0,00
Resultado Associado às Pensões e aos Inativos Militares				0,00
RESULTADOS PRIMÁRIO E NOMINAL		Meta Fixada no AMF da LDO (a)	Resultado Apurado Até o Bimestre (b)	% em Relação à Meta (b/a)
Resultado Primário		4.258.608,00	-12.187.359,95	-286,18
Resultado Nominal		4.546.642,00	-11.313.103,95	-248,82
RESTOS A PAGAR POR PODER E MINISTÉRIO PÚBLICO				
	Inscrição	Cancelamento Até o Bimestre	Pagamento Até o Bimestre	Saldo a Pagar
RESTOS A PAGAR PROCESSADOS				
Poder Executivo	2.586.519,37	0,00	2.551.155,37	35.364,00
Poder Legislativo	2.586.519,37	0,00	2.551.155,37	35.364,00
Poder Judiciário	0,00	0,00	0,00	0,00
Ministério Público	0,00	0,00	0,00	0,00
Defensoria Pública	0,00	0,00	0,00	0,00
RESTOS A PAGAR NÃO PROCESSADOS				
Poder Executivo	1.102.131,89	0,00	1.024.185,89	77.946,00
Poder Legislativo	798.131,89	0,00	720.185,89	0,00
Poder Judiciário	304.000,00	0,00	304.000,00	77.946,00
Ministério Público	0,00	0,00	0,00	0,00
TOTAL	3.688.651,26	0,00	3.575.341,26	113.310,00
DESPESAS COM MANUTENÇÃO E DESENVOLVIMENTO DO ENSINO		Valor Apurado Até o Bimestre	Limites Constitucionais Anuais	
			% Mínima a Aplicar no Exercício	% Aplicado Até o Bimestre
Mínimo Anual de <18% / 25%> das Receitas de Impostos em Manutenção e Desenvolvimento do Ensino		8.714.739,32	25,00	30,76
Mínimo Anual de 70% do FUNDEB na Renumeração dos Profissionais da Educação Básica		13.315.534,85	70,00	73,14
Percentual de 50% da Complementação da União ao FUNDEB (VAAT) na Educação Infantil		1.050.469,13	50,00	28,27
Mínimo de 15% da Complementação da União ao FUNDEB (VAAT) em Despesas de Capital		1.080.370,79	15,00	29,07
RECEITAS DE OPERAÇÕES DE CRÉDITO E DESPESA DE CAPITAL		Valor Apurado Até o Bimestre	Saldo Não Realizado	
Receitas de Operações de Crédito		2.500.000,00	(768.000,00)	
Despesa de Capital Líquida		14.134.309,93	12.084.771,90	
PROJEÇÃO ATUARIAL DOS REGIMES DE PREVIDÊNCIA E DO SISTEMA DE PROTEÇÃO SOCIAL DOS MILITARES				
	Exercício	10º Exercício	20º Exercício	35º Exercício
Fundo em Capitalização (Plano Previdenciário)				
Receitas Previdenciárias	0,00	0,00	0,00	0,00
Despesas Previdenciárias	0,00	0,00	0,00	0,00
Resultado Previdenciário	0,00	0,00	0,00	0,00
Fundo em Repartição (Plano Financeiro)				
Receitas Previdenciárias	0,00	0,00	0,00	0,00
Despesas Previdenciárias	0,00	0,00	0,00	0,00
Resultado Previdenciário	0,00	0,00	0,00	0,00
Pensões e Inativos Militares				
Receitas de Contribuições	0,00	0,00	0,00	0,00
Despesas com Pensões e Inativos Militares	0,00	0,00	0,00	0,00
Resultado Associado às Pensões e aos Inativos Militares	0,00	0,00	0,00	0,00
RECEITA DA ALIENAÇÃO DE ATIVOS E APLICAÇÃO DOS RECURSOS		Valor Apurado Até o Bimestre	Saldo Não Realizado	
Receitas da Alienação de Ativos		0,00	102.000,00	
Aplicação dos Recursos da Alienação de Ativos		0,00	0,00	
DESPESAS COM AÇÕES E SERVIÇOS PÚBLICOS DE SAÚDE		Valor Apurado Até o Bimestre	Limite Constitucional Anual	
			% Mínima a Aplicar no Exercício	% Aplicado Até o Bimestre
Despesas com Ações e Serviços Públicos de Saúde executados com recursos de impostos		6.037.844,75	15,00	21,31
DESPESAS DE CARÁTER CONTINUADO DERIVADAS DE PPP		Valor Apurado no Exercício Corrente		
Total das Despesas Consideradas para o Limite / RCL (%)				0,00

Fonte: Sistema de Contabilidade Pública, Unidade Responsável: PREFEITURA MUNICIPAL DE IRAQUARA

Prefeitura Municipal de Iraquara



WALTERSON RIBEIRO COUTINHO
Prefeito
CPF: 184.405.255-91



VINICIUS MOREIRA DA SILVA
Sec. Adm, Faz e Planejamento
DECRETO/GP194/2022

ALAN AVELINO PERAZZO
Contador
CRC BA 028530/O-9

Prefeitura Municipal de Iraquara



PREFEITURA MUNICIPAL DE IRAQUARA

RELATÓRIO RESUMIDO DA EXECUÇÃO ORÇAMENTÁRIA
DEMONSTRATIVO DE SENTENÇAS JUDICIAIS
ORÇAMENTO FISCAL E DA SEGURIDADE SOCIAL

Órgão: 2 - PREFEITURA MUNICIPAL DE IRAQUARA

Unidade: (Todos)

Período: 01/06/2023 a 30/06/2023

TP Emp	CodRed	Dotação Orçamentária	Proc Credor	CNPJ/CPF	Data Emp	Data Liq	Data Pag	Bruto(R\$)	Refido	Líquido
S 6	020401	3190910000	891	02.839.639/0001-90	14/06/2023	14/06/2023	14/06/2023	2.484,54		2.484,54
		Pagamento de despesas com precatórios trabalhistas, da Prefeitura Municipal de Iraquara, através do Requerimento de Pequeno Valor (RPV), por determinação Judicial, no exercício de 2023 - PROCESSO Nº 0000240-96.2018.5.05.0291 - ROSELI ANJOS MOREIRA, nesta data.								
S 1	020502	3190910000	883	00.394.460/0001-41	12/06/2023	12/06/2023	12/06/2023	2.465,32		2.465,32
		Pagamento de despesas com precatórios trabalhistas, do Fundo Municipal de Educação de Iraquara, através do Requerimento de Pequeno Valor (RPV), por determinação Judicial, no exercício de 2023 - Processo 0084388-59.2014.4.01.3400.								
S 2	020502	3190910000	884	00.394.460/0001-41	12/06/2023	12/06/2023	12/06/2023	297,40		297,40
		Pagamento de despesas com precatórios trabalhistas, do Fundo Municipal de Educação de Iraquara, através do Requerimento de Pequeno Valor (RPV), por determinação Judicial, no exercício de 2023 - Processo 0084388-59.2014.4.01.3400.								

Total : 5.247,26 0,00 5.247,26

3

Total de Registros:

ALAN AVELINO PERAZZO
Contador
CRC BA 028530/O-9

VINICIUS MOREIRA DA SILVA
Sec. Adm, Faz e Planejamento
DECRETO/GP 194/2022

WALTERSON RIBEIRO COUTINHO
Prefeito
CPF: 184.405.255-91

Prefeitura Municipal de Iraquara



PREFEITURA MUNICIPAL DE IRAQUARA
 RELATÓRIO RESUMIDO DA EXECUÇÃO ORÇAMENTÁRIA
 DEMONSTRATIVO DE SENTENÇAS JUDICIAIS
 ORÇAMENTO FISCAL E DA SEGURIDADE SOCIAL

Órgão: 2 - PREFEITURA MUNICIPAL DE IRAQUARA
Unidade: (Todos)

Período: 01/05/2023 a 31/05/2023

Tip Emp	CodRed	Dotação Orçamentária	Proc Credor	CNPJ/CPF	Data Emp	Data Liq	Data Pag	Bruto(R\$)	Refido	Líquido
S 4	020401	2007 3190910000	661 TRIBUNAL REGIONAL DO TRABALHO - 5 REGIÃO	02.839.639/0001-90	09/05/2023	09/05/2023	09/05/2023	65,26		65,26
			Pagamento de despesas com precatórios trabalhistas, da Prefeitura Municipal de Iraquara, através do Requerimento de Pequeno Valor (RPV), por determinação Judicial, no exercício de 2023 - PROCESSO Nº 0000240-96.2018.5.05.0291 - ROSELI ANJOS MOREIRA, nesta data.							
S 5	020401	2007 3190910000	662 TRIBUNAL REGIONAL DO TRABALHO - 5 REGIÃO	02.839.639/0001-90	09/05/2023	09/05/2023	09/05/2023	563,96		563,96
			Pagamento de despesas com precatórios trabalhistas, da Prefeitura Municipal de Iraquara, através do Requerimento de Pequeno Valor (RPV), por determinação Judicial, no exercício de 2023 - PROCESSO Nº 0000240-96.2018.5.05.0291 - ROSELI ANJOS MOREIRA, nesta data.							
S 3	020601	2032 3190910000	1220 TRIBUNAL REGIONAL DO TRABALHO - 5 REGIÃO	02.839.639/0001-90	25/05/2023	25/05/2023	25/05/2023	4.782,66		4.782,66
			Pagamento de despesas com precatórios trabalhistas, no Fundo Municipal de Iraquara, através do Requerimento de Pequeno Valor (RPV), por determinação Judicial - PROCESSO Nº 0000548-98.2019.5.05.0291 - NIRALDE SA TELES PEREIRA, nesta data.							
Total de Registros:								5.411,88	0,00	5.411,88

Walterson Ribeiro Coutinho

WALTERSON RIBEIRO COUTINHO
 Prefeito
 CPF: 184.405.255-91

Alan Avelino Perazzo

ALAN AVELINO PERAZZO
 Contador
 CRC BA 028530/O-9

VINICIUS MOREIRA DA SILVA
 Sec. Adm. Faz e Planejamento
 DECRETO/GP 194/2022

Prefeitura Municipal de Iraquara

Portaria



ESTADO DA BAHIA
PREFEITURA MUNICIPAL DE IRAQUARA
Rua Rosalvo Félix, 74 - Telefax (75) 3364-2161, CEP 46.980-000, Iraquara, Bahia.
CNPJ 13.922.596/0001-29

Portaria de n. 31 - PAD n. 02, de 25 de julho de 2023.

“Dispõe sobre instauração de Processo Administrativo Disciplinar – PAD, em desfavor da servidora M.B.de S.A., e da outras providências.”

A Secretária Municipal de Educação, no uso de suas atribuições que lhe confere o Art. 158, Caput do Estatuto dos Servidores Públicos Municipais de Iraquara/Ba Lei Municipal de nº. 172, e ainda,

CONSIDERANDO, as informações, através do registro de ocorrência de n. 002/EMPACS 2023, da lavra da Diretora da unidade escolar, professora Ana Paula Viana de Souza.

RESOLVE

Art. 1º - Determinar a Instauração de Processo Administrativo Disciplinar, para apurar suposta prática de infração funcional pela Servidora Pública Municipal Maria Batista de Souza Almeida, Matrícula Funcional de n.º 2937, tipificada como Incontinência Pública e Conduta Escandalosa, estando sujeito a penalidade prevista no inciso V, do art. 147 da Lei Municipal de n.º 172/1991.

Parágrafo Único. O processo administrativo deverá estar concluído no prazo de 60 (Sessenta dias), prorrogável por igual período, atendendo ao disposto no art. 167 da Lei Municipal de n.º 172, de 29 de novembro de 1991 – Estatuto dos Servidores Públicos do Município de Iraquara/Ba.

Art. 2º - Para cumprimento ao disposto no artigo anterior, a Comissão Processante será composta pelos servidores(as): 1. **ANTÔNIO JOAQUIM DE OLIVEIRA**, matrícula funcional de n. 3077 – Presidente; 2. **LENI MARIA PEREIRA**, matrícula funcional de n. 3075 – Secretária; 3. **ALAÍDE EMÍLIA DOURADO DE OLIVEIRA** – Matrícula Funcional: 3097 – Membro.

Parágrafo único. A comissão, sempre que necessário, dedicará todo o tempo do expediente aos trabalhos do Processo Administrativo, bem como, ouvirá as pessoas que tenham conhecimentos ou que possam prestar esclarecimentos a respeito dos fatos imputados, promovendo todas as diligências necessárias;

Art. 3º. No Ato de Notificação do Servidor Público Municipal, postada via correios, com Aviso de Recebimento – AR, ou pessoalmente, ser-lhe-á enviada, ou entregue cópia da presente portaria com os todos os documentos que ensejou a instauração do processo administrativo disciplinar, para conhecimentos dos fatos contra si articulados.

Art. 4º. O Processo Administrativo Disciplinar, ora instaurado, observará o Princípio constitucional do Devido Processo Legal, do qual são corolários a Ampla Defesa, e o Contraditório, bem como os demais Princípios, tais como: Razoabilidade, e Proporcionalidade.

Prefeitura Municipal de Iraquara



ESTADO DA BAHIA

PREFEITURA MUNICIPAL DE IRAQUARA

Rua Rosalvo Félix, 74 - Telefax (75) 3364-2161, CEP 46.980-000, Iraquara, Bahia.
CNPJ 13.922.596/0001-29

Art. 5º. Esta Portaria entra em vigor na data de sua publicação.

Art. 6º. Revogam-se as disposições em contrário.

Registre-se. Publique-se. Cumpra-se.

SIMONE NEVES PINTO
Secretaria Municipal de Educação