

Prefeitura Municipal de Iraquara

Relatório Resumido da Execução

PREFEITURA MUNICIPAL DE IRAQUARA
RELATÓRIO RESUMIDO DA EXECUÇÃO ORÇAMENTÁRIA
BALANÇO ORÇAMENTÁRIO
ORÇAMENTOS FISCAL E DA SEGURIDADE SOCIAL
JANEIRO A JUNHO 2022 / BIMESTRE MAIO - JUNHO

RREO - ANEXO 1 (LRF, Art 52, inciso I, alíneas "a" e "b" do inciso II e § 1º)

RECEITAS	PREVISÃO INICIAL		PREVISÃO ATUALIZADA		RECEITAS REALIZADAS				SALDO (a-c)
	(a)	(b)	(a)	(b)	(b/a)	Até o Bim (c)	% (c/a)	(c/a)	
		No Bimestre (b)		No Bimestre (b)	%		%		
RECEITAS (EXCETO INTRA-ORÇAMENTÁRIAS)(I)	78.000.000,00	16.761.040,17	78.000.000,00	16.761.040,17	21,49	43.649.311,31	55,96	34.350.688,69	
Recargas Correntes	73.348.000,00	16.120.929,97	73.348.000,00	16.120.929,97	21,98	43.009.201,11	58,64	30.338.798,89	
Impostos, Taxas e Contribuições de Melhoria	3.012.700,00	791.998,77	3.012.700,00	791.998,77	26,29	1.604.548,32	53,26	1.408.151,68	
Impostos	1.763.500,00	726.734,47	1.763.500,00	726.734,47	41,21	1.366.765,34	77,50	396.734,66	
Taxas	1.249.200,00	65.264,30	1.249.200,00	65.264,30	5,22	237.782,98	19,03	1.011.417,02	
Contribuições	120.000,00	0,00	120.000,00	0,00	0,00	0,00	0,00	120.000,00	
Contribuição para o Custeio do Serviço de Iluminação P	120.000,00	0,00	120.000,00	0,00	0,00	0,00	0,00	120.000,00	
Receita Patrimonial	207.200,00	339.165,99	207.200,00	339.165,99	163,69	889.107,31	429,11	(681.907,31)	
Exploração do Patrimônio Imobiliário do Estado	23.000,00	0,00	23.000,00	0,00	0,00	0,00	0,00	23.000,00	
Valores Mobiliários	184.200,00	0,00	184.200,00	0,00	0,00	0,00	0,00	(704.907,31)	
Transferências Correntes	69.749.100,00	339.165,99	69.749.100,00	339.165,99	184,13	889.107,31	482,69	(704.907,31)	
Transferências da União e de suas Entidades	43.957.100,00	14.984.790,49	43.957.100,00	14.984.790,49	21,48	40.499.287,18	58,06	29.249.812,82	
Transferências dos Estados e do Distrito Federal e de st	7.792.000,00	9.215.071,04	7.792.000,00	9.215.071,04	20,96	24.976.859,04	56,82	18.980.240,96	
Transferências de Outras Instituições Públicas	18.000.000,00	2.420.282,27	18.000.000,00	2.420.282,27	31,06	5.874.961,00	75,40	1.917.039,00	
Outras Receitas Correntes	259.000,00	3.349.457,18	259.000,00	3.349.457,18	18,61	9.647.467,14	53,60	8.352.532,86	
Multas Administrativas, Contratuais e Judiciais	74.000,00	4.974,72	74.000,00	4.974,72	1,92	16.258,30	6,28	242.741,70	
Indenizações, Restituições e Ressarcimentos	175.000,00	0,00	175.000,00	0,00	0,00	4.500,00	6,08	69.500,00	
Demais Receitas Correntes	10.000,00	4.094,05	10.000,00	4.094,05	2,34	8.887,62	5,08	166.112,38	
Receitas de Capital	4.652.000,00	640.110,20	4.652.000,00	640.110,20	13,76	640.110,20	13,76	4.011.889,80	
Operações de Crédito	50.000,00	0,00	50.000,00	0,00	0,00	0,00	0,00	50.000,00	
Operações de Crédito - Mercado Interno	50.000,00	0,00	50.000,00	0,00	0,00	0,00	0,00	50.000,00	
Alienação de Bens	102.000,00	0,00	102.000,00	0,00	0,00	0,00	0,00	102.000,00	
Alienação de Bens Móveis	52.000,00	0,00	52.000,00	0,00	0,00	0,00	0,00	52.000,00	
Alienação de Bens Imóveis	50.000,00	0,00	50.000,00	0,00	0,00	0,00	0,00	50.000,00	
Transferências de Capital	4.500.000,00	640.110,20	4.500.000,00	640.110,20	14,22	640.110,20	14,22	3.859.889,80	
Transferências da União e de suas Entidades	4.300.000,00	0,00	4.300.000,00	0,00	0,00	0,00	0,00	4.300.000,00	
Transferências dos Estados e do Distrito Federal e de st	200.000,00	640.110,20	200.000,00	640.110,20	320,06	640.110,20	320,06	(440.110,20)	
SUB TOTAL DAS RECEITAS (III) (I + II)	78.000.000,00	16.761.040,17	78.000.000,00	16.761.040,17	21,49	43.649.311,31	55,96	34.350.688,69	
OPERAÇÃO DE CRÉDITO / REFINANCIAMENTO (IV)	0,00	0,00	0,00	0,00	0,00	0,00	0,00	0,00	
Operação de Créditos Internas	0,00	0,00	0,00	0,00	0,00	0,00	0,00	0,00	
Mobilária	0,00	0,00	0,00	0,00	0,00	0,00	0,00	0,00	
Contratual	0,00	0,00	0,00	0,00	0,00	0,00	0,00	0,00	
Operação de Créditos Externas	0,00	0,00	0,00	0,00	0,00	0,00	0,00	0,00	
Mobilária	0,00	0,00	0,00	0,00	0,00	0,00	0,00	0,00	
Contratual	0,00	0,00	0,00	0,00	0,00	0,00	0,00	0,00	
TOTAL DAS RECEITAS (V) = (III + IV)	78.000.000,00	16.761.040,17	78.000.000,00	16.761.040,17	21,49	43.649.311,31	55,96	34.350.688,69	
DÉFICIT (VI)	-	-	-	-	-	0,00	-	-	
TOTAL COM DÉFICIT (VII) = (V + VI)	78.000.000,00	16.761.040,17	78.000.000,00	16.761.040,17	21,49	43.649.311,31	55,96	34.350.688,69	
SALDOS DE EXERCÍCIOS ANTERIORES	-	-	-	-	-	-	-	-	
Recursos Arrecadados em Exercícios Anteriores - RPPS	-	-	-	-	-	-	-	-	
Superavit Financeiro Utilizado para Créditos Adicionais	-	-	-	-	-	-	-	-	

Prefeitura Municipal de Iraquara

PREFEITURA MUNICIPAL DE IRAQUARA
RELATÓRIO RESUMIDO DA EXECUÇÃO ORÇAMENTÁRIA
BALANÇO ORÇAMENTÁRIO
ORÇAMENTOS FISCAL E DA SEGURIDADE SOCIAL
JANEIRO A JUNHO 2022 / BIMESTRE MAIO - JUNHO

DESPESAS	DOTAÇÃO INICIAL (d)	DOTAÇÃO ATUALIZADA (e)	DESPESAS EMPENHADAS (f)		SALDO (g) = (e-f)	DESPESAS LIQUIDADAS (h)		SALDO (i) = (e-h)	DESPESAS PAGAS ATÉ O BIMESTRE (j)	INSCRITAS EM RESTOS A PAGAR NÃO PROCESSADOS* (k)
			No Bimestre	Até o Bimestre		No Bimestre	Até Bimestre			
DESPESAS (EXCETO INTRA-ORÇAMENTÁRIAS) (VIII)	78.000.000,00	81.000.000,00	8.557.337,06	52.113.891,81	28.886.108,19	16.853.918,94	41.347.078,98	39.652.921,02	41.294.205,62	0,00
DESPESAS CORRENTES	67.381.000,00	68.526.829,77	7.643.912,38	46.430.609,94	22.096.219,83	15.093.953,85	36.298.840,93	32.227.988,84	36.245.967,57	0,00
DESPESAS DE PESSOAL E ENCARGOS	41.401.820,00	40.654.406,62	803.577,90	26.831.658,32	13.822.748,30	7.943.000,72	20.248.875,81	20.405.530,81	20.248.875,81	0,00
JUROS E ENCARGOS DA DÍVIDA	20.000,00	171.000,00	68.000,00	171.000,00	0,00	67.192,37	169.937,10	1.062,90	169.937,10	0,00
OUTRAS DESPESAS CORRENTES	25.959.180,00	27.701.423,15	6.772.334,48	19.427.951,62	8.273.471,53	7.083.760,76	15.880.028,02	11.821.395,13	15.827.154,66	0,00
DESPESAS DE CAPITAL	9.949.000,00	11.803.170,23	913.424,68	5.683.281,87	6.119.888,36	1.759.965,09	5.048.238,05	6.754.932,18	5.048.238,05	0,00
INVESTIMENTOS	9.154.000,00	11.308.170,23	908.424,68	5.188.281,87	6.119.888,36	1.577.813,13	4.602.850,13	6.705.320,10	4.602.850,13	0,00
AMORTIZAÇÃO DA DÍVIDA	795.000,00	495.000,00	5.000,00	495.000,00	0,00	182.151,96	445.387,92	49.612,08	445.387,92	0,00
RESERVA DE CONTINGÊNCIA	670.000,00	670.000,00	0,00	0,00	670.000,00	0,00	0,00	670.000,00	0,00	0,00
DESPESAS (INTRA-ORÇAMENTÁRIAS) (IX)	0,00	0,00	0,00	0,00	0,00	0,00	0,00	0,00	0,00	0,00
SUB TOTAL DAS DESPESAS (X) = (VIII + IX)	78.000.000,00	81.000.000,00	8.557.337,06	52.113.891,81	28.886.108,19	16.853.918,94	41.347.078,98	39.652.921,02	41.294.205,62	0,00
AMORTIZAÇÃO DA DÍVIDA / REFINANCIAMENTO	0,00	0,00	0,00	0,00	0,00	0,00	0,00	0,00	0,00	0,00
Amortização da Dívida Interna	0,00	0,00	0,00	0,00	0,00	0,00	0,00	0,00	0,00	0,00
Dívida Mobiliária	0,00	0,00	0,00	0,00	0,00	0,00	0,00	0,00	0,00	0,00
Outras Dívidas	0,00	0,00	0,00	0,00	0,00	0,00	0,00	0,00	0,00	0,00
Amortização da Dívida Externa	0,00	0,00	0,00	0,00	0,00	0,00	0,00	0,00	0,00	0,00
Dívida Mobiliária	0,00	0,00	0,00	0,00	0,00	0,00	0,00	0,00	0,00	0,00
Outras Dívidas	0,00	0,00	0,00	0,00	0,00	0,00	0,00	0,00	0,00	0,00
TOTAL DAS DESPESAS (XII) = (X + XI)	78.000.000,00	81.000.000,00	8.557.337,06	52.113.891,81	28.886.108,19	16.853.918,94	41.347.078,98	39.652.921,02	41.294.205,62	0,00
SUPERÁVIT (XIII)	0,00	0,00	0,00	0,00	0,00	0,00	0,00	0,00	0,00	0,00
TOTAL COM SUPERÁVIT (XIV) = (XII + XIII)	78.000.000,00	81.000.000,00	8.557.337,06	52.113.891,81	28.886.108,19	16.853.918,94	43.649.311,31	39.652.921,02	41.294.205,62	0,00
RESERVA DO RPPS	-	-	-	-	-	-	-	-	-	-

FONTE: Sistema de Contabilidade Pública. Unidade Responsável: PREFEITURA MUNICIPAL DE IRAQUARA

Ass:

WALTERSON RIBEIRO COUTINHO
Prefeito
CPF: 184.405.255-91

Ass:

VINICIUS MOREIRA DA SILVA
Sec. Adm. Faz e Planejamento
DECRETO/GP/194/2022

Ass:

ALAN AVELINO PERAZZO
Contador
CRC BA 028530/O-9

Prefeitura Municipal de Iraquara

PREFEITURA MUNICIPAL DE IRAQUARA
RELATÓRIO RESUMIDO DA EXECUÇÃO ORÇAMENTÁRIA
DEMONSTRATIVO DA EXECUÇÃO DAS DESPESAS POR FUNÇÃO/SUBFUNÇÃO
ORÇAMENTOS FISCAL E DA SEGURIDADE SOCIAL
JANEIRO A JUNHO 2022 / BIMESTRE MAIO - JUNHO

RREO - Anexo 2 (LRF, Art 52, Inciso II, Alínea "c")

FUNÇÃO / SUBFUNÇÃO	FUNÇÃO / SUBFUNÇÃO	DOTAÇÃO INICIAL	DOTAÇÃO ATUALIZADA (a)	Despesas Empenhadas		SALDO (c) = (a - b)	Despesas Liquidadas		SALDO (e) = (a - d)	INSCRITAS EM RESTOS A PAGAR NÃO PROCESSADOS (f)
				% (b/total b)			% (d/total d)			
				No Bimestre	Até o Bimestre (b)		No Bimestre	Até Bimestre (d)		
DESPESAS (EXCETO INTRA-ORÇAMENTÁRIAS) (I)		78.000.000,00	81.000.000,00	8.557.337,06	52.113.891,81	28.886.108,19	41.347.078,98	39.652.921,02	0,00	
LEGISLATIVA		2.908.401,00	2.908.401,00	103.951,84	2.529.379,48	379.021,52	1.246.975,41	1.661.425,59	0,00	
AÇÃO LEGISLATIVA		2.908.401,00	2.908.401,00	103.951,84	2.529.379,48	379.021,52	1.246.975,41	1.661.425,59	0,00	
JUDICIÁRIA		236.000,00	164.000,00	0,00	90.000,00	74.000,00	46.743,43	117.256,57	0,00	
ADMINISTRAÇÃO GERAL		236.000,00	164.000,00	0,00	90.000,00	74.000,00	46.743,43	117.256,57	0,00	
ADMINISTRAÇÃO		8.876.400,00	10.017.647,56	2.232.124,07	8.622.704,38	1.394.943,18	7.259.988,80	2.757.688,76	0,00	
ADMINISTRAÇÃO GERAL		8.876.400,00	10.017.647,56	2.232.124,07	8.622.704,38	1.394.943,18	7.259.988,80	2.757.688,76	0,00	
INFRA-ESTRUTURA URBANA		250.000,00	250.000,00	0,00	0,00	250.000,00	0,00	250.000,00	0,00	
ASSISTÊNCIA SOCIAL		5.113.000,00	4.694.646,24	368.306,30	1.891.991,28	2.802.654,96	1.177.965,36	3.516.680,88	0,00	
ADMINISTRAÇÃO GERAL		2.539.000,00	2.556.500,00	250.051,30	1.229.631,19	1.326.868,81	701.778,45	1.854.721,55	0,00	
ASSISTÊNCIA AO IDOSO		43.000,00	43.000,00	0,00	0,00	43.000,00	0,00	43.000,00	0,00	
ASSISTÊNCIA A CRIANÇA E AO ADOLESCENTE		375.000,00	397.500,00	28.000,00	229.000,00	168.500,00	145.715,53	251.784,47	0,00	
ASSISTÊNCIA COMUNITÁRIA		2.040.000,00	1.581.646,24	90.255,00	433.360,09	1.148.286,15	330.471,38	1.251.174,86	0,00	
ALIMENTAÇÃO E NUTRIÇÃO		27.000,00	27.000,00	0,00	0,00	27.000,00	0,00	27.000,00	0,00	
HABITAÇÃO URBANA		89.000,00	89.000,00	0,00	0,00	89.000,00	0,00	89.000,00	0,00	
SAÚDE		17.627.200,00	18.427.300,00	1.324.276,43	12.813.598,59	5.613.701,41	9.616.039,29	8.609.260,71	0,00	
ADMINISTRAÇÃO GERAL		3.857.200,00	4.362.471,52	910.234,38	3.881.270,67	4.81.200,85	3.442.943,18	919.528,34	0,00	
ATENÇÃO BÁSICA		9.524.000,00	10.246.456,88	399.640,60	6.540.469,67	3.705.987,21	4.537.047,25	5.709.409,63	0,00	
ASSISTÊNCIA HOSPITALAR E AMBULATORIAL		3.569.000,00	3.089.480,60	0,00	1.847.307,62	1.242.172,98	1.285.667,47	1.803.813,13	0,00	
VIGILÂNCIA EPIDEMIOLÓGICA		677.000,00	728.891,00	14.401,45	544.550,63	184.340,37	352.381,39	376.509,61	0,00	
EDUCAÇÃO		32.806.400,00	32.881.152,00	2.681.677,03	19.409.210,71	13.471.941,29	16.060.719,22	16.820.432,78	0,00	
ADMINISTRAÇÃO GERAL		7.845.000,00	7.140.630,50	1.055.347,76	5.101.122,84	2.039.707,66	4.109.705,71	3.031.124,79	0,00	
FORMAÇÃO DE RECURSOS HUMANOS		56.000,00	79.500,00	21.000,00	37.920,00	41.580,00	20.940,00	58.560,00	0,00	
ALIMENTAÇÃO E NUTRIÇÃO		742.000,00	824.722,99	447.121,60	799.950,75	24.772,24	456.371,56	368.351,43	0,00	
ENSINO FUNDAMENTAL		18.452.800,00	18.458.800,00	22.000,00	9.706.500,79	8.752.299,21	8.264.777,42	10.194.022,58	0,00	
ENSINO MÉDIO		40.000,00	40.000,00	0,00	0,00	40.000,00	0,00	40.000,00	0,00	
ENSINO SUPERIOR		112.000,00	148.752,00	5.252,00	108.171,14	40.580,86	16.833,36	107.540,57	0,00	
EDUCAÇÃO INFANTIL		2.672.600,00	2.681.163,21	2.14.634,00	1.844.114,00	817.049,21	1.762.720,08	896.443,13	0,00	
EDUCAÇÃO DE JOVENS E ADULTOS		458.000,00	457.147,59	0,00	0,00	457.147,59	0,00	457.147,59	0,00	
EDUCAÇÃO ESPECIAL		139.000,00	139.000,00	0,00	14.180,00	124.820,00	9.680,00	129.320,00	0,00	
EDUCAÇÃO BÁSICA		115.000,00	22.000,00	0,00	0,00	22.000,00	0,00	22.000,00	0,00	
TRANSPORTE RODOVIÁRIO		2.096.000,00	2.565.235,71	916.321,67	1.526.321,67	1.038.914,04	1.163.656,90	1.401.578,81	0,00	
DESPORTO COMUNITÁRIO		78.000,00	344.000,00	0,00	270.929,52	73.070,48	231.656,12	112.343,88	0,00	
CULTURA		1.134.000,00	1.061.000,00	441.320,00	771.259,25	289.740,75	684.165,60	376.834,40	0,00	
ADMINISTRAÇÃO GERAL		33.000,00	33.000,00	0,00	1.000,00	32.000,00	240,35	32.759,65	0,00	
PATRIMÔNIO HISTÓRICO, ARTÍSTICO E ARQ.		111.000,00	111.000,00	0,00	0,00	111.000,00	0,00	111.000,00	0,00	

Prefeitura Municipal de Iraquara

PREFEITURA MUNICIPAL DE IRAQUARA
RELATÓRIO RESUMIDO DA EXECUÇÃO ORÇAMENTÁRIA
DEMONSTRATIVO DA EXECUÇÃO DAS DESPESAS POR FUNÇÃO/SUBFUNÇÃO
ORÇAMENTOS FISCAL E DA SEGURIDADE SOCIAL
JANEIRO A JUNHO DE 2022 / BIMESTRE MAIO - JUNHO

FUNÇÃO/SUBFUNÇÃO	DOTAÇÃO INICIAL	DOTAÇÃO ATUALIZADA (a)	Despesas Empenhadas		SALDO (c) = (a - b)	Despesas Liquidadas		SALDO (e) = (a - d)	INSCRITAS EM RESTOS A PAGAR NÃO PROCESSADOS (f)		
			No Bimestre	Até o Bimestre (b)		% (b/total b)	No Bimestre			Até Bimestre (d)	% (d/total d)
DIFUSÃO CULTURAL	990.000,00	917.000,00	441.320,00	770.250,25	1,48 %	630.182,00	683.925,25	233.074,75	0,00		
URBANISMO	4.344.200,00	5.544.540,66	592.903,36	3.111.256,82	5,97 %	966.723,64	2.688.488,02	2.856.052,64	0,00		
INFRA-ESTRUTURA URBANA	4.025.200,00	5.190.540,66	542.903,36	3.061.256,82	5,87 %	936.723,64	2.638.468,02	2.552.052,64	0,00		
SERVIÇOS URBANOS	218.000,00	218.000,00	0,00	0,00	0,00 %	0,00	0,00	218.000,00	0,00		
RECURSOS HÍDRICOS	101.000,00	136.000,00	50.000,00	50.000,00	0,10 %	50.000,00	50.000,00	86.000,00	0,00		
SANEAMENTO	352.000,00	352.000,00	0,00	0,00	0,00 %	0,00	0,00	352.000,00	0,00		
SANEAMENTO BÁSICO URBANO	352.000,00	352.000,00	0,00	0,00	0,00 %	0,00	0,00	352.000,00	0,00		
GESTÃO AMBIENTAL	206.000,00	206.000,00	0,00	0,00	0,00 %	0,00	0,00	206.000,00	0,00		
INFRA-ESTRUTURA URBANA	16.000,00	16.000,00	0,00	0,00	0,00 %	0,00	0,00	16.000,00	0,00		
PRESERVAÇÃO E CONSERVAÇÃO AMBIENTAL	149.000,00	149.000,00	0,00	0,00	0,00 %	0,00	0,00	149.000,00	0,00		
CONTROLE AMBIENTAL	41.000,00	41.000,00	0,00	0,00	0,00 %	0,00	0,00	41.000,00	0,00		
AGRICULTURA	387.200,00	614.643,02	45.658,00	180.476,78	0,35 %	54.103,73	144.659,56	469.983,46	0,00		
ADMINISTRAÇÃO GERAL	167.000,00	170.000,00	45.658,00	147.476,78	0,28 %	54.103,73	144.659,56	25.340,44	0,00		
PROMOÇÃO DA PRODUÇÃO AGROPECUÁRIA	220.200,00	444.643,02	0,00	33.000,00	0,06 %	0,00	0,00	444.643,02	0,00		
COMÉRCIO E SERVIÇOS	381.000,00	301.000,00	0,00	0,00	0,00 %	0,00	0,00	301.000,00	0,00		
ADMINISTRAÇÃO GERAL	94.000,00	94.000,00	0,00	0,00	0,00 %	0,00	0,00	94.000,00	0,00		
PROMOÇÃO COMERCIAL	70.000,00	70.000,00	0,00	0,00	0,00 %	0,00	0,00	70.000,00	0,00		
TURISMO	217.000,00	137.000,00	0,00	0,00	0,00 %	0,00	0,00	137.000,00	0,00		
ENERGIA	126.000,00	126.000,00	44.510,00	44.510,00	0,09 %	44.510,00	44.510,00	126.000,00	0,00		
ENERGIA ELÉTRICA	126.000,00	126.000,00	44.510,00	44.510,00	0,09 %	44.510,00	44.510,00	126.000,00	0,00		
TRANSPORTE	155.000,00	64.900,00	0,00	0,00	0,00 %	0,00	0,00	64.900,00	0,00		
TRANSPORTE RODOVIÁRIO	155.000,00	64.900,00	0,00	0,00	0,00 %	0,00	0,00	64.900,00	0,00		
DESPORTO E LAZER	948.000,00	846.032,13	279.732,13	528.767,13	1,01 %	317.265,00	439.902,13	406.130,00	0,00		
ADMINISTRAÇÃO GERAL	78.000,00	78.000,00	0,00	0,00	0,00 %	0,00	0,00	78.000,00	0,00		
DESPORTO COMUNITÁRIO	870.000,00	768.032,13	279.732,13	528.767,13	1,01 %	239.265,00	439.902,13	328.130,00	0,00		
ENCARGOS ESPECIAIS	1.728.199,00	2.120.737,39	442.877,90	2.120.737,39	4,07 %	693.667,31	1.979.432,16	141.305,23	0,00		
SERVIÇO DA DÍVIDA INTERNA	515.000,00	666.000,00	73.000,00	666.000,00	1,28 %	249.344,33	616.325,02	50.674,98	0,00		
OUTROS ENCARGOS ESPECIAIS	1.213.199,00	1.454.737,39	369.877,90	1.454.737,39	2,79 %	444.322,98	1.364.107,14	90.630,25	0,00		
RESERVA DE CONTINGÊNCIA	670.000,00	670.000,00	0,00	0,00	0,00 %	0,00	0,00	670.000,00	0,00		
RESERVA DE CONTINGÊNCIA	670.000,00	670.000,00	0,00	0,00	0,00 %	0,00	0,00	670.000,00	0,00		
DESPESES INTRA-ORÇAMENTÁRIAS (II)	0,00	0,00	0,00	0,00	0,00 %	0,00	0,00	0,00	0,00		
TOTAL (III) = (I + II)	78.000.000,00	81.000.000,00	8.557.337,06	52.113.891,81	100,00 %	16.853.918,94	41.347.076,98	38.652.921,02	0,00		

FONTE: Sistema de Contabilidade Pública. Unidade Responsável: PREFEITURA MUNICIPAL DE IRAQUARA

Prefeitura Municipal de Iraquara

PREFEITURA MUNICIPAL DE IRAQUARA
 RELATÓRIO RESUMIDO DA EXECUÇÃO ORÇAMENTÁRIA
DEMONSTRATIVO DA EXECUÇÃO DAS DESPESAS POR FUNÇÃO/SUBFUNÇÃO
 ORÇAMENTOS FISCAL E DA SEGURIDADE SOCIAL
 JANEIRO A JUNHO DE 2022 / BIMESTRE MAIO - JUNHO

RREO - Anexo 2 (LRF, Art 52, Inciso II, Alínea "c")

FUNÇÃO/SUBFUNÇÃO	DOTAÇÃO INICIAL	DOTAÇÃO ATUALIZADA (a)	Despesas Empenhadas		SALDO (c) = (a - b)	Despesas Liquidadas		SALDO (e) = (a - d)	INSCRITAS EM RESTOS A PAGAR NÃO PROCESSADOS (f)
			No Bimestre	Até o Bimestre (b)		% (b/total b)	No Bimestre		
									R\$ 1,00



WALTERSON RIBEIRO COUTINHO
 Prefeito
 CPF: 184.405.255-91



VINICIUS MOREIRA DA SILVA
 Sec. Adm. Faz e Planejamento
 DECRETO/GP/194/2022



ALAN AVELINO PERAZZO
 Contador
 CRC BA 028530/O-9

Prefeitura Municipal de Iraquara

PREFEITURA MUNICIPAL DE IRAQUARA
RELATÓRIO RESUMIDO DA EXECUÇÃO ORÇAMENTÁRIA
DEMONSTRATIVO DA RECEITA CORRENTE LÍQUIDA
ORÇAMENTOS FISCAL E DA SEGURIDADE SOCIAL
 Junho / 2022

RREO - Anexo 3 (LRF - Art 53, inciso I)

R\$ 1,00

ESPECIFICAÇÃO	EVOLUÇÃO DA RECEITA REALIZADA NOS ÚLTIMOS 12 MESES												TOTAL (ÚLTIMOS 12 MESES)	PREVISÃO ATUALIZADA 2022
	7/2021	8/2021	9/2021	10/2021	11/2021	12/2021	1/2022	2/2022	3/2022	4/2022	5/2022	6/2022		
RECEITAS CORRENTES (I)	6.633.694,66	7.713.583,74	5.904.999,30	6.403.019,38	6.709.905,45	11.624.459,85	8.353.080,55	7.078.519,31	7.388.482,18	9.165.619,45	8.605.838,54	93.025.357,02	80.944.700,00	
Impostos, Taxas e Contribuições de Melhoria	149.952,96	170.514,94	139.956,56	852.828,67	228.327,59	378.871,36	174.745,85	211.071,69	241.364,79	487.280,54	304.718,23	3.525.000,40	3.012.700,00	
IPTU	1.836,80	3.268,13	994,82	5.078,81	12.531,61	9.827,20	5.113,62	4.706,81	4.706,81	4.514,17	2.151,22	56.930,78	97.700,00	
ISS	105.667,35	126.086,04	97.009,96	96.593,69	166.591,94	113.013,48	79.627,15	136.971,87	184.017,92	155.358,20	237.272,96	1.916.887,97	1.266.700,00	
ITR	14.100,00	3.300,00	7.800,00	1.800,00	4.200,00	3.000,00	8.400,00	3.000,00	7.400,00	9.157,20	13.500,00	68.915,27	101.100,00	
IRRF	12.416,72	12.421,22	15.976,76	732.436,07	15.018,61	242.963,98	0,00	0,00	0,00	1.086,67	0,00	1.032.920,03	200.000,00	
Outros Impostos, Taxas e Contribuições de Melhoria	15.932,09	25.439,55	18.175,02	16.920,10	29.985,43	10.066,70	81.605,08	65.267,12	45.240,06	26.932,19	51.794,05	449.946,35	1.347.200,00	
Contribuições	0,00	0,00	0,00	0,00	0,00	0,00	0,00	0,00	0,00	0,00	0,00	0,00	120.000,00	
Receita Patrimonial	31.720,37	39.716,22	45.100,36	51.073,05	70.024,06	104.692,19	108.293,87	132.985,54	170.158,27	137.503,64	159.250,98	1.231.435,56	207.200,00	
Receita Agropecuária	0,00	0,00	0,00	0,00	0,00	0,00	0,00	0,00	0,00	0,00	0,00	0,00	0,00	
Receita Industrial	0,00	0,00	0,00	0,00	0,00	0,00	0,00	0,00	0,00	0,00	0,00	0,00	0,00	
Receita de Serviços	0,00	6.421,20	6.419,40	6.423,00	6.423,00	0,00	0,00	0,00	0,00	0,00	0,00	0,00	0,00	
Transferências Correntes	6.651.345,69	7.496.168,43	5.712.425,71	5.492.003,52	6.404.388,40	11.132.876,29	8.955.222,32	8.008.303,31	6.666.276,44	7.060.561,13	8.137.233,45	88.215.398,75	77.345.800,00	
Cota-Parte do FPM	2.945.267,20	2.354.835,10	1.849.340,09	2.060.781,99	2.676.392,50	3.984.332,90	2.769.741,94	3.866.326,20	2.343.923,82	2.778.379,71	3.090.670,16	2.891.911,73	31.900.000,00	
Cota-Parte do ICMS	861.335,80	1.083.738,09	836.163,74	979.222,18	1.179.304,24	1.321.218,28	665.627,39	938.206,52	1.229.480,65	1.023.040,20	1.223.333,27	12.293.230,10	8.800.000,00	
Cota-Parte do IPVA	60.856,55	54.927,18	60.065,33	29.538,25	34.739,19	35.486,95	51.872,76	142.693,42	38.670,52	33.093,42	47.400,57	635.900,06	550.000,00	
Cota-Parte do ITR	72,04	186,19	1.266,44	7.287,72	1.221,06	702,35	280,11	74,59	214,68	208,92	72,82	11.724,94	8.200,00	
Transferências da LC 87/1996	0,00	0,00	0,00	0,00	0,00	0,00	0,00	0,00	0,00	0,00	0,00	0,00	25.000,00	
Transferências da LC 61/1989	7.304,36	6.142,35	7.908,40	7.522,66	7.206,61	7.367,69	6.709,56	5.999,44	6.796,75	6.912,48	3.674,93	78.130,16	100.000,00	
Transferências do FUNDEB	1.894.017,19	2.009.653,58	2.248.642,51	2.197.818,85	2.349.711,68	2.935.116,06	2.839.059,52	2.455.049,78	2.267.260,49	2.601.565,65	2.545.341,46	28.933.436,82	23.964.600,00	
Outras Transferências Correntes	882.492,55	1.986.685,94	709.635,20	209.831,87	155.823,12	2.848.652,06	522.431,04	599.953,36	779.929,53	617.360,75	1.684.313,71	12.651.074,33	11.998.000,00	
Outras Receitas Correntes	675,64	760,95	696,27	732,40	8.020,01	4.793,57	719,81	5.050,39	338,84	338,84	4.635,88	27.834,71	259.000,00	
DEDUÇÕES (II)	-560.388,20	-698.737,17	-549.367,18	-615.365,90	-778.331,26	-827.086,23	-697.504,31	-989.460,04	-722.457,80	-766.944,36	-872.139,15	-8.856.170,47	-7.596.700,00	
Contrib. do Servidor para o Plano de Previdência	0,00	0,00	0,00	0,00	0,00	0,00	0,00	0,00	0,00	0,00	0,00	0,00	0,00	
Compensação Financ. entre Regimes Previdência	0,00	0,00	0,00	0,00	0,00	0,00	0,00	0,00	0,00	0,00	0,00	0,00	0,00	
Rendimentos de Aplicações de Recursos Previdenciár	0,00	0,00	0,00	0,00	0,00	0,00	0,00	0,00	0,00	0,00	0,00	0,00	0,00	
Dedução de Receita para Formação do FUNDEB	-560.388,20	-698.737,17	-549.367,18	-615.365,90	-778.331,26	-827.086,23	-697.504,31	-989.460,04	-722.457,80	-766.944,36	-872.139,15	-8.856.170,47	-7.596.700,00	
RECEITA CORRENTE LÍQUIDA (III) = (I - II)	6.273.306,46	7.014.846,57	5.355.231,12	5.787.653,48	5.931.574,19	10.797.373,62	6.547.051,30	7.363.620,51	6.356.061,51	6.621.537,82	8.293.480,30	84.169.186,55	73.348.000,00	
(-) Transferências obrigatórias da União relativas às emendas individuais (art. 166-A, § 1º, da CF) (IV)	0,00	0,00	0,00	0,00	0,00	0,00	0,00	0,00	0,00	0,00	0,00	0,00	0,00	
RECEITA CORRENTE LÍQUIDA AJUSTADA PARA CÁLCULO DOS LIMITES DE ENDIVIDAMENTO (V) = (III - IV)	6.273.306,46	7.014.846,57	5.355.231,12	5.787.653,48	5.931.574,19	10.797.373,62	6.547.051,30	7.363.620,51	6.356.061,51	6.621.537,82	8.293.480,30	84.169.186,55	73.348.000,00	
(-) Transferências obrigatórias da União relativas às emendas bancadas (art. 166, § 16, da CF) (VI)	0,00	0,00	0,00	0,00	0,00	0,00	0,00	0,00	0,00	0,00	0,00	0,00	0,00	
RECEITA CORRENTE LÍQUIDA AJUSTADA PARA CÁLCULO DOS LIMITES DA DESPESA COM PESSOAL (VII) = (V - VI)	6.273.306,46	7.014.846,57	5.355.231,12	5.787.653,48	5.931.574,19	10.797.373,62	6.547.051,30	7.363.620,51	6.356.061,51	6.621.537,82	8.293.480,30	84.169.186,55	73.348.000,00	

FONTE: Sistema de Contabilidade Pública, Unidade Responsável: PREFEITURA MUNICIPAL DE IRAQUARA



WALTERSON RIBEIRO COUTINHO
 Prefeito
 CPF: 184.405.255-91



VINICIUS MOREIRA DA SILVA
 Sec. Adm. Faz e Planejamento
 DECRETO/GP/194/2022



ALAN AVELINO PERAZZO
 Contador
 CRC BA 028530/O-9

Prefeitura Municipal de Iraquara

PREFEITURA MUNICIPAL DE IRAQUARA
RELATÓRIO RESUMIDO DA EXECUÇÃO ORÇAMENTÁRIA
DEMONSTRATIVO DAS RECEITAS E DESPESAS PREVIDENCIÁRIAS E DAS RECEITAS E DESPESAS ASSOCIADAS ÀS PENSÕES E INATIVOS MILITARES
ORÇAMENTO DA SEGURIDADE SOCIAL
JANEIRO A JUNHO 2022 / BIMESTRE MAIO - JUNHO

RREO - ANEXO 4 (LRF, Art 53, inciso II)

Em reais

REGIME PRÓPRIO DE PREVIDÊNCIA DOS SERVIDORES - RPPS					
FUNDO EM CAPITALIZAÇÃO (PLANO PREVIDENCIÁRIO)					
RECEITAS PREVIDENCIÁRIAS - RPPS (FUNDO EM CAPITALIZAÇÃO)	PREVISÃO ATUALIZADA (a)	RECEITAS REALIZADAS Até o Bimestre (b)			
RECEITAS CORRENTES (I)	0,00	0,00			
Receita de Contribuições dos Segurados	0,00	0,00			
Ativo	0,00	0,00			
Inativo	0,00	0,00			
Pensionista	0,00	0,00			
Receita de Contribuições Patronais	0,00	0,00			
Ativo	0,00	0,00			
Inativo	0,00	0,00			
Pensionista	0,00	0,00			
Receita Patrimonial	0,00	0,00			
Receitas Imobiliárias	0,00	0,00			
Receitas de Valores Mobiliários	0,00	0,00			
Outras Receitas Patrimoniais	0,00	0,00			
Receita de Serviços	0,00	0,00			
Outras Receitas Correntes	0,00	0,00			
Compensação Financeira entre os Regimes	0,00	0,00			
Aportes Periódicos para Amortização de Déficit Atuarial do RPPS (II)	0,00	0,00			
Demais Receitas Correntes	0,00	0,00			
RECEITAS DE CAPITAL (III)	0,00	0,00			
Alienação de Bens, Direitos e Ativos	0,00	0,00			
Amortização de Empréstimos	0,00	0,00			
Outras Receitas de Capital	0,00	0,00			
TOTAL DAS RECEITAS DO FUNDO EM CAPITALIZAÇÃO - (IV) = (I + III - II)	0,00	0,00			
DESPESAS PREVIDENCIÁRIAS - RPPS (FUNDO EM CAPITALIZAÇÃO)	DOTAÇÃO ATUALIZADA (c)	DESPESAS EMPENHADAS Até o Bimestre (d)	DESPESAS LIQUIDADAS Até o Bimestre (e)	DESPESAS PAGAS Até o Bimestre (f)	INSCRITAS EM RESTOS A PAGAR NÃO PROCESSADOS No Exercício (g)
Benefícios	0,00	0,00	0,00	0,00	0,00
Aposentadorias	0,00	0,00	0,00	0,00	0,00
Pensões por Morte	0,00	0,00	0,00	0,00	0,00
Outras Despesas Previdenciárias	0,00	0,00	0,00	0,00	0,00
Compensação Financeira entre os Regimes	0,00	0,00	0,00	0,00	0,00
Demais Despesas Previdenciárias	0,00	0,00	0,00	0,00	0,00
TOTAL DAS DESPESAS DO FUNDO EM CAPITALIZAÇÃO (V)	0,00	0,00	0,00	0,00	0,00
RESULTADO PREVIDENCIÁRIO - FUNDO EM CAPITALIZAÇÃO (VI) = (IV - V)	0,00	0,00	0,00	0,00	-
RECURSOS RPPS ARRECADADOS EM EXERCÍCIOS ANTERIORES	PREVISÃO ORÇAMENTÁRIA				
VALOR	0,00				
RESERVA ORÇAMENTÁRIA DO RPPS	PREVISÃO ORÇAMENTÁRIA				
VALOR	0,00				
APORTES DE RECURSOS PARA O FUNDO EM CAPITALIZAÇÃO DO RPPS	APORTES REALIZADOS				
Plano de Amortização - Contribuição Patronal Suplementar	0,00				
Plano de Amortização - Aporte Periódico de Valores Predefinidos	0,00				
Outros Aportes para o RPPS	0,00				
Recursos para Cobertura de Déficit Financeiro	0,00				
BENS E DIREITOS DOS RPPS (FUNDO EM CAPITALIZAÇÃO)	SALDO ATUAL				
Caixa e Equivalentes de Caixa	0,00				
Investimentos e Aplicações	0,00				
Outros Bens e Direitos	0,00				

Prefeitura Municipal de Iraquara

FUNDO EM REPARTIÇÃO (PLANO FINANCEIRO)

RECEITAS PREVIDENCIÁRIAS - RPPS (FUNDO EM REPARTIÇÃO)	PREVISÃO ATUALIZADA (a)	RECEITAS REALIZADAS Até o Bimestre (b)
RECEITAS CORRENTES (VII)	0,00	0,00
Receita de Contribuições dos Segurados	0,00	0,00
Ativo	0,00	0,00
Inativo	0,00	0,00
Pensionista	0,00	0,00
Receita de Contribuições Patronais	0,00	0,00
Ativo	0,00	0,00
Inativo	0,00	0,00
Pensionista	0,00	0,00
Receita Patrimonial	0,00	0,00
Receitas Imobiliárias	0,00	0,00
Receitas de Valores Mobiliários	0,00	0,00
Outras Receitas Patrimoniais	0,00	0,00
Receita de Serviços	0,00	0,00
Outras Receitas Correntes	0,00	0,00
Compensação Financeira entre os Regimes	0,00	0,00
Demais Receitas Correntes	0,00	0,00
RECEITAS DE CAPITAL (VIII)	0,00	0,00
Alienação de Bens, Direitos e Ativos	0,00	0,00
Amortização de Empréstimos	0,00	0,00
Outras Receitas de Capital	0,00	0,00
TOTAL DAS RECEITAS DO FUNDO EM REPARTIÇÃO (IX) = (VII + VIII)	0,00	0,00

DESPESAS PREVIDENCIÁRIAS - RPPS (FUNDO EM REPARTIÇÃO)	DOTAÇÃO ATUALIZADA (c)	DESPESAS EMPENHADAS Até o Bimestre (d)	DESPESAS LIQUIDADAS Até o Bimestre (e)	DESPESAS PAGAS Até o Bimestre (f)	INSCRITAS EM RESTOS A PAGAR NÃO PROCESSADOS No Exercício (g)
Benefícios	0,00	0,00	0,00	0,00	0,00
Aposentadorias	0,00	0,00	0,00	0,00	0,00
Pensões por Morte	0,00	0,00	0,00	0,00	0,00
Outras Despesas Previdenciárias	0,00	0,00	0,00	0,00	0,00
Compensação Financeira entre os Regimes	0,00	0,00	0,00	0,00	0,00
Demais Despesas Previdenciárias	0,00	0,00	0,00	0,00	0,00
TOTAL DAS DESPESAS DO FUNDO EM REPARTIÇÃO (X)	0,00	0,00	0,00	0,00	0,00
RESULTADO PREVIDENCIÁRIO - FUNDO EM REPARTIÇÃO (XI) = (IX - X)	0,00	0,00	0,00	0,00	-

APORTES DE RECURSOS PARA O FUNDO EM REPARTIÇÃO DO RPPS	APORTES REALIZADOS
Recursos para Cobertura de Insuficiências Financeiras	0,00
Recursos para Formação de Reserva	0,00

BENS E DIREITOS DOS RPPS (FUNDO EM REPARTIÇÃO)	SALDO ATUAL
Caixa e Equivalentes de Caixa	0,00
Investimentos e Aplicações	0,00
Outros Bens e Direitos	0,00

ADMINISTRAÇÃO DO REGIME PRÓPRIO DE PREVIDÊNCIA DOS SERVIDORES - RPPS

RECEITAS DA ADMINISTRAÇÃO - RPPS	PREVISÃO ATUALIZADA (a)	RECEITAS REALIZADAS Até o Bimestre (b)
Receitas Correntes	0,00	0,00
TOTAL DAS RECEITAS DA ADMINISTRAÇÃO RPPS (XII)	0,00	0,00

DESPESAS DA ADMINISTRAÇÃO - RPPS	DOTAÇÃO ATUALIZADA (c)	DESPESAS EMPENHADAS Até o Bimestre (d)	DESPESAS LIQUIDADAS Até o Bimestre (e)	DESPESAS PAGAS Até o Bimestre (f)	INSCRITAS EM RESTOS A PAGAR NÃO PROCESSADOS No Exercício (g)
Despesas Correntes (XIII)	0,00	0,00	0,00	0,00	0,00
Pessoal e Encargos Sociais	0,00	0,00	0,00	0,00	0,00
Demais Despesas Correntes	0,00	0,00	0,00	0,00	0,00
Despesas de Capital (XIV)	0,00	0,00	0,00	0,00	0,00
TOTAL DAS DESPESAS DA ADMINISTRAÇÃO RPPS (XV)=(XIII + XIV)	0,00	0,00	0,00	0,00	0,00
RESULTADO DA ADMINISTRAÇÃO RPPS (XVI)=(XII - XV)	0,00	0,00	0,00	0,00	-

BENS E DIREITOS - ADMINISTRAÇÃO DO RPPS	SALDO ATUAL
Caixa e Equivalentes de Caixa	0,00
Investimentos e Aplicações	0,00
Outros Bens e Direitos	0,00

Prefeitura Municipal de Iraquara

BENEFÍCIOS PREVIDENCIÁRIOS MANTIDOS PELO TESOUREO

RECEITAS PREVIDENCIÁRIAS (BENEFÍCIOS MANTIDOS PELO TESOUREO)	PREVISÃO ATUALIZADA (a)	RECEITAS REALIZADAS Até o Bimestre (b)			
Contribuições dos Servidores	0,00	0,00			
Demais Receitas Previdenciárias	0,00	0,00			
TOTAL DAS RECEITAS (BENEFÍCIOS MANTIDOS PELO TESOUREO) (XVII)	0,00	0,00			

DESPESAS PREVIDENCIÁRIAS (BENEFÍCIOS MANTIDOS PELO TESOUREO)	DOTAÇÃO ATUALIZADA (c)	DESPESAS EMPENHADAS Até o Bimestre (d)	DESPESAS LIQUIDADAS Até o Bimestre (e)	DESPESAS PAGAS Até o Bimestre (f)	INSCRITAS EM RESTOS A PAGAR NÃO PROCESSADOS No Exercício (g)
Aposentadorias	0,00	0,00	0,00	0,00	0,00
Pensões	0,00	0,00	0,00	0,00	0,00
Outras Despesas Previdenciárias	0,00	0,00	0,00	0,00	0,00
TOTAL DAS DESPESAS (BENEFÍCIOS MANTIDOS PELO TESOUREO) (XVIII)	0,00	0,00	0,00	0,00	0,00
RESULTADO DOS BENEFÍCIOS MANTIDOS PELO TESOUREO (XIX) = (XVII - XVIII)	0,00	0,00	0,00	0,00	-

WALTERSON RIBEIRO COUTINHO
 Prefeito
 CPF: 184.405.255-91

VINICIUS MOREIRA DA SILVA
 Sec. Adm. Faz e Planejamento
 DECRETO/GP194/2022

ALAN AVELINO PERAZZO
 Contador
 CRC BA 028530/O-9

Prefeitura Municipal de Iraquara

PREFEITURA MUNICIPAL DE IRAQUARA
RELATÓRIO RESUMIDO DA EXECUÇÃO ORÇAMENTÁRIA
DEMONSTRATIVO DOS RESULTADOS PRIMÁRIO E NOMINAL
ORÇAMENTOS FISCAL E DA SEGURIDADE SOCIAL
JANEIRO A JUNHO DE 2022 / MAIO - JUNHO

RREO - Anexo 6 (LRF, art 53, inciso III)

Em reais

RECEITAS PRIMÁRIAS	PREVISÃO ATUALIZADA	ACIMA DA LINHA	
		Até o Bimestre/2022	
		RECEITAS REALIZADAS (a)	
RECEITAS CORRENTES (I)	73.348.000,00	43.009.201,11	
Impostos, Taxas e Contribuições de Melhoria	3.012.700,00	1.604.548,32	
IPTU	97.700,00	23.393,41	
ISS	1.266.700,00	1.211.925,51	
ITBI	101.100,00	34.715,27	
IRRF	298.000,00	96.731,15	
Outros Impostos, Taxas e Contribuições de Melhoria	1.249.200,00	237.782,98	
Contribuições	120.000,00	0,00	
Receita Patrimonial	207.200,00	889.107,31	
Aplicações Financeiras (II)	184.200,00	889.107,31	
Outras Receitas Patrimoniais	23.000,00	0,00	
Transferências Correntes	69.749.100,00	40.499.287,18	
Cota-Parte do FPM	26.200.000,00	14.192.763,00	
Cota-Parte do ICMS	7.040.000,00	4.901.337,41	
Cota-Parte do IPVA	440.000,00	288.228,89	
Cota-Parte do ITR	6.500,00	-74.747,75	
Transferências da LC 87/1996	20.000,00	0,00	
Transferências da LC 61/1989	0,00	0,00	
Transferências do FUNDEB	23.964.600,00	15.298.476,95	
Outras Transferências Correntes	12.078.000,00	5.893.228,68	
Demais Receitas Correntes	259.000,00	16.258,30	
Outras Receitas Financeiras (III)	0,00	0,00	
Receitas Correntes Restantes	259.000,00	16.258,30	
RECEITAS PRIMÁRIAS CORRENTES (IV) = (I - II - III)	73.163.800,00	42.120.093,80	
RECEITAS DE CAPITAL (V)	4.652.000,00	640.110,20	
Operações de Crédito (VI)	50.000,00	0,00	
Amortização de Empréstimos (VII)	0,00	0,00	
Alienação de Bens	102.000,00	0,00	
Receitas de Alienação de Investimentos Temporários(VIII)	0,00	0,00	
Receitas de Alienação de Investimentos Permanentes(IX)	0,00	0,00	
Outras Alienações de Bens	102.000,00	0,00	
Transferências de Capital	4.500.000,00	640.110,20	
Convênios	0,00	0,00	
Outras Transferências de Capital	4.500.000,00	640.110,20	
Outras Receitas de Capital	0,00	0,00	
Outras Receitas de Capital Não Primárias (X)	0,00	0,00	
Outras Receitas de Capital Primárias	0,00	0,00	
RECEITAS PRIMÁRIAS DE CAPITAL(XI)=(V-VI-VII-VIII-IX-X)	4.602.000,00	640.110,20	
RECEITA PRIMÁRIA TOTAL(XII) = (IV + XI)	77.765.800,00	42.760.204,00	

DESPESAS PRIMÁRIAS	DOTAÇÃO ATUALIZADA	Até o Bimestre/2022					
		DESPESAS EMPENHADAS	DESPESAS LIQUIDADAS	DESPESAS PAGAS (a)	RESTOS PAGAR PROCESSADO PAGOS	RESTOS A PAGAR NÃO PROCESSADOS	
						LIQUIDADOS	PAGOS (c)
DESPESAS CORRENTES (XIII)	68.526.829,77	46.430.609,94	36.298.840,93	36.245.967,57	895.726,01	101.077,46	101.077,46
Pessoal e Encargos Sociais	40.654.406,62	26.831.658,32	20.248.875,81	20.248.875,81	0,00	0,00	0,00
Juros e Encargos da Dívida (XIV)	171.000,00	171.000,00	169.937,10	169.937,10	0,00	0,00	0,00
Outras Despesas Correntes	27.701.423,15	19.427.951,62	15.880.028,02	15.827.154,66	895.726,01	101.077,46	101.077,46
Transferências Constitucionais e Legais	0,00	0,00	0,00	0,00	0,00	0,00	0,00
Demais Despesas Correntes	27.701.423,15	19.427.951,62	15.880.028,02	15.827.154,66	895.726,01	101.077,46	101.077,46
DESPESAS PRIMÁRIAS CORRENTES (XV) = (XIII - XIV)	68.355.829,77	46.259.609,94	36.128.903,83	36.076.030,47	895.726,01	101.077,46	101.077,46
DESPESAS DE CAPITAL (XVI)	11.803.170,23	5.683.281,87	5.048.238,05	5.048.238,05	474.475,64	0,00	0,00
Investimento	11.308.170,23	5.188.281,87	4.602.850,13	4.602.850,13	474.475,64	0,00	0,00
Inversões Financeiras	0,00	0,00	0,00	0,00	0,00	0,00	0,00
Concessão de Empréstimos e Financiamentos (XVII)	0,00	0,00	0,00	0,00	0,00	0,00	0,00
Aquisição de Título de Capital já Integralizado (XVIII)	0,00	0,00	0,00	0,00	0,00	0,00	0,00
Aquisição de Título de Crédito (XIX)	0,00	0,00	0,00	0,00	0,00	0,00	0,00
Demais Inversões Financeiras	0,00	0,00	0,00	0,00	0,00	0,00	0,00
Amortização da Dívida (XX)	495.000,00	495.000,00	445.387,92	445.387,92	0,00	0,00	0,00
DESPESAS PRIMÁRIAS DE CAPITAL(XXI)=(XVI-XVII-XVIII-XIX-XX)	11.308.170,23	5.188.281,87	4.602.850,13	4.602.850,13	474.475,64	0,00	0,00
RESERVA DE CONTINGÊNCIA (XXII)	670.000,00	0,00	0,00	0,00	0,00	0,00	0,00
DESPESA PRIMÁRIA TOTAL (XXIII) = (XV + XXI + XXII)	80.334.000,00	51.447.891,81	40.731.753,96	40.678.880,60	1.370.201,65	101.077,46	101.077,46
RESULTADO PRIMÁRIO - Acima da Linha (XXIV) = [XIIa - (XXIIIa + XXIIIb + XXIIIc)]						610.044,29	
META FISCAL PARA O RESULTADO PRIMÁRIO						VALOR CORRENTE	
Meta fixada no Anexo de Metas Fiscais da LDO para o exercício de referência						337.080,00	

Prefeitura Municipal de Iraquara

PREFEITURA MUNICIPAL DE IRAQUARA
RELATÓRIO RESUMIDO DA EXECUÇÃO ORÇAMENTÁRIA
DEMONSTRATIVO DOS RESULTADOS PRIMÁRIO E NOMINAL
ORÇAMENTOS FISCAL E DA SEGURIDADE SOCIAL
JANEIRO A JUNHO DE 2022 / MAIO - JUNHO

RREO - Anexo 6 (LRF, art 53, inciso III)		Em reais	
JUROS NOMINAIS		Até o Bimestre/2022	
		VALOR INCORRIDO	
Juros, Encargos e Variações Monetárias Ativos (XXV)			0,00
Juros, Encargos e Variações Monetárias Passivos (XXVI)			0,00
RESULTADO NOMINAL - Acima da Linha (XXVII) = XXIV + (XXV - XXVI)			610.044,29
META FISCAL PARA O RESULTADO NOMINAL			VALOR CORRENTE
Meta fixada no Anexo de Metas Fiscais da LDO para o exercício de referência			64.830,00
ABAIXO DA LINHA			
CÁLCULO DO RESULTADO NOMINAL	SALDO		
	Em 31/Dez/2021	Em 3º Bimestre	
DÍVIDA CONSOLIDADA (XXVIII)	17.102.951,74	16.657.563,82	
DEDUÇÕES (XXIX)	17.229.465,23	20.409.273,11	
Disponibilidade de Caixa	17.229.465,23	20.409.273,11	
Disponibilidade de Caixa Bruta	19.084.492,25	20.894.098,48	
(-) Restos a Pagar Processados (XXX)	1.855.027,02	484.825,37	
(-) Depósitos Restituíveis e Valores Vinculados	0,00	0,00	
Demais Haveres Financeiros	0,00	0,00	
DÍVIDA CONSOLIDADA LÍQUIDA (XXXI) = (XXVIII - XXIX)	-126.513,49	-3.751.709,29	
RESULTADO NOMINAL - Abaixo da Linha (XXXII) = (XXXIa - XXXIb)			3.625.195,80
AJUSTE METODOLÓGICO	Até o Bimestre 2022		
VARIAÇÃO SALDO RPP = (XXXIII) = (XXXa - XXXb)		1.370.201,65	
RECEITA DE ALIENAÇÃO DE INVESTIMENTOS PERMANENTES (IX)		0,00	
PASSIVOS RECONHECIDOS NA DC (XXXIV)		0,00	
VARIAÇÃO CAMBIAL (XXXV)		0,00	
PAGAMENTO DE PRECATÓRIOS INTEGRANTES DA DC (XXXVI)		0,00	
AJUSTES RELATIVOS AO RPPS (XXXVII)		0,00	
OUTROS AJUSTES (XXXVIII)		0,00	
RESULTADO NOMINAL AJUSTADO - Abaixo da Linha (XXXIX) = (XXXII - XXXIII - IX + XXXIV + XXXV - XXXVI + XXXVII + XXXVIII)		2.254.994,15	
RESULTADO PRIMÁRIO - Abaixo da Linha (XL) = XXXIX - (XXV - XXVI)			2.254.994,15
INFORMAÇÕES ADICIONAIS	PREVISÃO ORÇAMENTÁRIA		
SALDO DE EXERCÍCIOS ANTERIORES		0,00	
Recursos Arrecadados em Exercícios Anteriores - RPPS		0,00	
Superávit Financeiro Utilizado para Abertura e Reabertura de Créditos Adicionais		0,00	
RESERVA ORÇAMENTÁRIA DO RPPS		0,00	

FONTE: Sistema de Contabilidade Pública, Unidade Responsável: PREFEITURA MUNICIPAL DE IRAQUARA

WALTERSON RIBEIRO COUTINHO
 Prefeito
 CPF: 184.405.255-91

VINICIUS MOREIRA DA SILVA
 Sec. Adm, Faz e Planejamento
 DECRETO/GP194/2022

ALAN AVELINO PERAZZO
 Contador
 CRC BA 028530/O-9

Prefeitura Municipal de Iraquara

PREFEITURA MUNICIPAL DE IRAQUARA
RELATÓRIO RESUMIDO DA EXECUÇÃO ORÇAMENTÁRIA
DEMONSTRATIVO DOS RESTOS A PAGAR POR PODER E ÓRGÃO
 ORÇAMENTOS FISCAL E DA SEGURIDADE SOCIAL
 JANEIRO A JUNHO 2022 / BIMESTRE MAIO - JUNHO

RREO - Anexo 7 (LRF, art. 53, inciso V) R\$ 1,00

PODER / ORGÃO	RESTOS A PAGAR PROCESSADOS						RESTOS A PAGAR NÃO PROCESSADOS						Saldo Total (a+b)
	Inscritos		Pagos	Cancelados	Saldo (a)	Inscritos	Em Exercícios Anteriores		Liquidados	Pagos	Cancelados	Saldo (b)	
	Em Exercícios Anteriores	Em 31 de dezembro de 2021					Em Exercícios Anteriores	Em 31 de dezembro de 2021					
RESTOS A PAGAR (EXCETO INTRA-ORÇAMENTÁRIA EXECUTIVO)	144.874,79	1.710.152,23	1.370.201,65	0,00	484.825,37	0,00	0,00	101.077,46	101.077,46	0,00	0,00	0,00	484.825,37
FUNDAÇÃO HOSPITALAR DE FUNDO MUNICIPAL DE ASSISTÊNCIA SOCIAL C	0,00	0,00	0,00	0,00	0,00	0,00	0,00	0,00	0,00	0,00	0,00	0,00	0,00
FUNDO MUNICIPAL DE EDUCAÇÃO DE IRAQUARA	0,00	110.949,76	110.949,76	0,00	0,00	0,00	0,00	272,22	272,22	0,00	0,00	0,00	0,00
FUNDO MUNICIPAL DE SAÚDE DE IRAQUARA	0,00	825.393,83	340.808,46	0,00	484.565,37	0,00	0,00	11.240,98	11.240,98	0,00	0,00	0,00	484.565,37
PREFEITURA MUNICIPAL DE IRAQUARA LEGISLATIVO	0,00	712.327,36	712.327,36	0,00	0,00	0,00	0,00	10.632,53	10.632,53	0,00	0,00	0,00	0,00
CÂMARA MUNICIPAL DE IRAQUARA	144.874,79	61.481,28	206.116,07	0,00	240,00	0,00	0,00	78.931,73	78.931,73	0,00	0,00	0,00	240,00
RESTOS A PAGAR (INTRA-ORÇAMENTÁRIOS) (II)	0,00	0,00	0,00	0,00	0,00	0,00	0,00	0,00	0,00	0,00	0,00	0,00	0,00
TOTAL (III) = (I + II)	144.874,79	1.710.152,23	1.370.201,65	0,00	484.825,37	0,00	0,00	101.077,46	101.077,46	0,00	0,00	0,00	484.825,37

FONTE: Sistema de Contabilidade Pública, Unidade Responsável: PREFEITURA MUNICIPAL DE IRAQUARA


 ALAN AVELINO PERAZZO
 Contador
 CRC BA 028530/O-9

VALDIRCIO GONÇALVES DA SILVA FIL
 Sec. Adm. Faz e Planejamento
 DECRETO/GP002/2021

WALTERSON RIBEIRO COUTINHO
 Prefeito
 CPF: 184.405.255-91

Prefeitura Municipal de Iraquara

PREFEITURA MUNICIPAL DE IRAQUARA RELATÓRIO RESUMIDO DA EXECUÇÃO ORÇAMENTÁRIA DEMONSTRATIVO DAS RECEITAS E DESPESAS COM MANUTENÇÃO E DESENVOLVIMENTO DO ENSINO - MDE ORÇAMENTOS FISCAL E DA SEGURIDADE SOCIAL JANEIRO A JUNHO 2022/ BIMESTRE MAIO - JUNHO

RREO - Anexo 8 (LDB, art 72)

R\$ 1,00

RECEITAS RESULTANTE DE IMPOSTOS (Arts.212 e 212-A da Constituição Federal)

RECEITA RESULTANTE DE IMPOSTOS (caput do art. 212 da Constituição)	PREVISÃO ATUALIZADA (a)	RECEITAS REALIZADAS Até o Bimestre (b)
1- RECEITA DE IMPOSTOS	1.763.500,00	1.366.765,34
1.1- Receita Resultante de Imposto sobre a Propriedade Predial e Territorial Urbana - IPTU	97.700,00	23.393,41
1.2- Receita Resultante do Imposto sobre Transmissão Inter Vivos - ITBI	101.100,00	34.715,27
1.3- Receita Resultante do Imposto sobre Serviços de Qualquer Natureza - ISS	1.266.700,00	1.211.925,51
1.4- Receita Resultante do Imposto de Renda Retido na Fonte - IRRF	298.000,00	96.731,15
2- RECEITA DE TRANSFERÊNCIAS CONSTITUCIONAIS E LEGAIS	41.358.200,00	24.169.754,17
2.1- Cota-Parte - FPM	31.900.000,00	17.740.953,56
2.1.1- Parcela referente à CF, art. 159, I, alínea b	31.900.000,00	17.740.953,56
2.1.2- Parcela referente à CF, art. 159, I, alínea d e e	0,00	0,00
2.2- Cota-Parte - ICMS	8.800.000,00	6.032.247,77
2.3- Cota-Parte IPI-Exportação	100.000,00	35.278,09
2.4- Cota-Parte ITR	8.200,00	989,14
2.5- Cota-Parte IPVA	550.000,00	360.285,61
2.6- Cota-Parte IOF-Ouro	0,00	0,00
2.7- Compensações Financeiras Provenientes de Impostos e Transferências Constitucionais	0,00	0,00
3 - Total da Receita Resultante de impostos (1 + 2)	43.121.700,00	25.536.519,51
4 - Total Destinado ao Fundeb - 20 % DE ((2.1.1)+(2.2.1)+(2.3)+(2.4)+(2.5))	8.271.640,00	4.833.950,83
5 - VALOR MÍNIMO A SER APLICADO ALÉM DO VALOR DESTINADO AO FUNDEF - 5% DE ((2.1.1)+(2.2.1)+(2.3)+(2.4)+(2.5))+25% de ((1.1)+(1.3)+(1.4)+(2.1.2)+(2.6)+(2.7))	2.508.785,00	1.550.179,04

FUNDEB

RECEITAS RECEBIDAS DO FUNDEB NO EXERCÍCIO	PREVISÃO ATUALIZADA (a)	RECEITAS REALIZADAS Até o Bimestre (b)
6- RECEITAS RECEBIDAS DO FUNDEB	23.784.400,00	15.614.698,05
6.1 - FUNDEB - Impostos e Transferências de Impostos	18.019.800,00	9.963.688,24
6.1.1- Principal	18.000.000,00	9.647.467,14
6.1.2- Rendimentos de Aplicação Financeira	19.800,00	316.221,10
6.2- FUNDEB - Complementação da União - VAAF	4.764.600,00	3.705.602,42
6.2.1- Principal	4.764.600,00	3.705.602,42
6.2.2- Rendimentos de Aplicação Financeira	0,00	0,00
6.3- FUNDEB - Complementação da União - VAAT	1.000.000,00	1.945.407,39
6.3.1- Principal	1.000.000,00	1.945.407,39
6.3.2- Rendimentos de Aplicação Financeira	0,00	0,00
7- RESULTADO LÍQUIDO DAS TRANSFERÊNCIAS DO FUNDEB (6.1.1 - 4)	9.728.360,00	4.813.516,31
RECURSOS RECEBIDOS EM EXERCÍCIOS ANTERIORES E NÃO UTILIZADOS (SUPERÁVIT)		VALOR
8- TOTAL DOS RECURSOS DE SUPERÁVIT		0,00
8.1- SUPERÁVIT DO EXERCÍCIO IMEDIATAMENTE ANTERIOR		0,00
8.2- SUPERÁVIT RESIDUAL DE OUTROS EXERCÍCIOS		0,00
9- TOTAL DOS RECURSOS DO FUNDEB DISPONÍVEIS PARA UTILIZAÇÃO (6 + 8)		15.614.698,05

DESPESAS COM RECURSOS DO FUNDEB (Por Área de Atuação)	DOTAÇÃO ATUALIZADA (c)	DESPESAS EMPENHADAS Até o Bimestre (d)	DESPESAS LIQUIDADAS Até o Bimestre	DESPESAS PAGAS Até o Bimestre	INSCRITAS EM RESTOS A PAGAR NÃO PROCESSADOS ⁷ (g)
10- PROFISSIONAIS DA EDUCAÇÃO BÁSICA	19.459.800,00	11.175.000,00	9.742.259,75	9.742.259,75	0,00
10.1- Educação Infantil	1.700.000,00	1.675.000,00	1.674.395,02	1.674.395,02	0,00
10.1.1- Creche	0,00	0,00	0,00	0,00	0,00
10.1.2- Pré-escola	1.700.000,00	1.675.000,00	1.674.395,02	1.674.395,02	0,00
10.2- Ensino Fundamental	17.759.800,00	9.500.000,00	8.067.864,73	8.067.864,73	0,00
11- OUTRAS DESPESAS	4.524.600,00	1.811.420,79	1.169.611,06	1.167.882,74	0,00
11.1- Educação Infantil	481.600,00	85.000,00	4.755,36	3.027,04	0,00
11.1.1- Creche	0,00	0,00	0,00	0,00	0,00
11.1.2- Pré-escola	481.600,00	85.000,00	4.755,36	3.027,04	0,00
11.2- Ensino Fundamental	4.043.000,00	1.726.420,79	1.164.855,70	1.164.855,70	0,00
12 - TOTAL DAS DESPESAS COM RECURSOS DO FUNDEB (10 + 11)	23.984.400,00	12.986.420,79	10.911.870,81	10.910.142,49	0,00

INDICADORES DO FUNDEB

DESPESAS CUSTEADAS COM RECEITAS DO FUNDEB RECEBIDAS NO EXERCÍCIO	DESPESAS EMPENHADAS Até o Bimestre (d)	DESPESAS LIQUIDADAS Até o Bimestre (e)	DESPESAS PAGAS Até o Bimestre (f)	INSCRITAS EM RESTOS A PAGAR NÃO PROCESSADOS (g)	INSCRITAS EM RESTOS A PAGAR NÃO PROCESSADOS SEM DISPONIBILIDADE DE CAIXA (h)
13- Total das Despesas do FUNDEB com Profissionais da Educação Básica	11.175.000,00	9.742.259,75	9.742.259,75	0,00	0,00
14- Total das Despesas custeadas com FUNDEB - Impostos e Transferências de Impostos	8.730.389,73	6.655.839,75	6.654.111,43	0,00	0,00
15- Total das Despesas custeadas com FUNDEB - Complementação da União - VAAF	2.578.609,00	2.578.609,00	2.578.609,00	0,00	0,00
16- Total das Despesas custeadas com FUNDEB - Complementação da União - VAAT	1.677.422,06	1.677.422,06	1.677.422,06	0,00	0,00
17- Total das Despesas custeadas com FUNDEB - Complementação da União - VAAT Aplicadas na Educaç	1.677.422,06	1.677.422,06	1.677.422,06	0,00	0,00
18- Total das Despesas custeadas com FUNDEB - Complementação da União - VAAT Aplicadas em Desper	0,00	0,00	0,00	0,00	0,00

Rua Rosalvo Félix | 74 | Centro | Iraquara-Ba

www.pmiraquara.ba.ipmbrasil.org.br

Este documento foi assinado digitalmente por SERASA Experian
D573E4BBBB687074AD69B3DAA1825D1

Prefeitura Municipal de Iraquara

INDICADORES - Art. 212-A, inciso XI e 3º - Constituição Federal	VALOR EXIGIDO (i)	VALOR APLICADO (j)	VALOR CONSIDERADO APÓS DEDUÇÕES (k)	%APLICADO (l)
19- Mínimo de 70% do FUNDEB na Remuneração dos Profissionais da Educação Básica	10.930.288,64	9.742.259,75	9.742.259,75	62,39
20 - Percentual de 50% da Complementação da União ao FUNDEB (VAAT) na Educação Infantil	972.703,70	1.677.422,06	1.677.422,06	86,22
21- Mínimo de 15% da Complementação da União ao FUNDEB - VAAT em Despesas de Capital	291.811,11	0,00	0,00	0,00
INDICADOR - Art. 25, 3º Lei nº 14.113, de 2020 - (Máximo de 10% de Superávit)	VALOR MÁXIMO PERMITIDO (m)	VALOR NÃO APLICADO (n)	VALOR NÃO APLICADO APÓS AJUSTE (o)	%APLICADO (p)
22- Total da Receita Recebida e não Aplicada no Exercício	1.561.469,80	4.702.827,24	4.702.827,24	30,12

INDICADOR - Art.25, § 3º - Lei nº 14.113, de 2020 - (Aplicação do Superávit de Exercício Anterior)	VALOR DE SUPERÁVIT PERMITIDO NO EXERCÍCIO ANTERIOR (q)	VALOR NÃO APLICADO NO EXERCÍCIO (r)	VALOR DE SUPERÁVIT APLICADO ATÉ O PRIMEIRO (s)	VALOR APLICADO ATÉ O PRIMEIRO QUADRIMESTRE QUE INTEGRARÁ O LIMITE CONSTITUCIONAL (t)	VALOR APLICADO APÓS O PRIMEIRO QUADRIMESTRE (u)	VALOR NÃO APLICADO (v)
23- Total das Despesas custeadas com Superávit do FUNDEB	0,00	0,00	0,00	0,00	0,00	
23.1- Total das Despesas custeadas com FUNDEB - Impostos e Transferências de Impostos	0,00	0,00	0,00	0,00	0,00	
23.2- Total das Despesas custeadas com FUNDEB - Complementação da União (VAAF + VAAT)	0,00	0,00	0,00	0,00	0,00	

DESPESAS COM MANUTENÇÃO E DESENVOLVIMENTO DO ENSINO – MDE - CUSTEADAS COM RECEITA DE IMPOSTOS (EXCETO FUNDEB)

DESPESAS COM AÇÕES TÍPICAS DE MDE - RECEITAS DE IMPOSTOS EXCETO FUNDEB (Por Área de Atuação)	DOTAÇÃO ATUALIZADA (c)	DESPESAS EMPENHADAS Até o Bimestre (d)	DESPESAS LIQUIDADAS Até o Bimestre (e)	DESPESAS PAGAS Até o Bimestre (f)	INSCRITAS EM RESTOS A PAGAR NÃO PROCESSADOS (g)
24- EDUCAÇÃO INFANTIL	203.634,00	84.114,00	83.569,70	83.569,70	0,00
24.1- Creche	0,00	0,00	0,00	0,00	0,00
24.2- Pré-escola	203.634,00	84.114,00	83.569,70	83.569,70	0,00
25- ENSINO FUNDAMENTAL	5.605.330,50	4.309.318,32	3.446.990,57	3.446.990,57	0,00
26- TOTAL DAS DESPESAS COM AÇÕES TÍPICAS DE MDE (24 + 25)	5.808.964,50	4.393.432,32	3.530.560,27	3.530.560,27	0,00

APURAÇÃO DAS DESPESAS PARA FINS DE LIMITE MÍNIMO CONSTITUCIONAL

	VALOR
27- TOTAL DAS DESPESAS DE MDE CUSTEADAS COM RECURSOS DE IMPOSTOS (FUNDEB E RECEITA DE IMPOSTOS) = (L14(d ou e) + L26(d ou e) + L23.1(t))	10.186.400,02
28 (-) RESULTADO LÍQUIDO DAS TRANSFERÊNCIAS DO FUNDEB = (L7)	4.813.516,31
29 (-) RESTOS A PAGAR NÃO PROCESSADOS INSCRITOS NO EXERCÍCIO SEM DISPONIBILIDADE FINANCEIRA DE RECURSOS DO FUNDEB IMPOSTOS4 = (L14h)	0,00
30 (-) RESTOS A PAGAR NÃO PROCESSADOS INSCRITOS NO EXERCÍCIO SEM DISPONIBILIDADE FINANCEIRA DE RECURSOS DE IMPOSTOS	0,00
31 (-) CANCELAMENTO, NO EXERCÍCIO, DE RESTOS A PAGAR INSCRITOS COM DISPONIBILIDADE FINANCEIRA DE RECURSOS DE IMPOSTOS VINCULADOS AO ENSINO = (L34.1(ac) + L34.2(ar))	0,00
32- TOTAL DAS DESPESAS PARA FINS DE LIMITE (27 - (28 + 29 + 30 + 31))	5.372.883,71

APURAÇÃO DO LIMITE MÍNIMO CONSTITUCIONAL

	VALOR EXIGIDO (x)	VALOR APLICADO (w)	%APLICADO (y)
33- APLICAÇÃO EM MDE SOBRE A RECEITA RESULTANTE DE IMPOSTOS	6.384.129,88	5.372.883,71	21,04

RESTOS A PAGAR INSCRITOS EM EXERCÍCIOS ANTERIORES COM DISPONIBILIDADE FINANCEIRA DE RECURSOS DE IMPOSTOS E DO FUNDEB	SALDO INICIAL (z)	RP LIQUIDADOS (aa)	RP PAGOS (ab)	RP CANCELADOS (ac)	SALDO FINAL (ad)
34 - RESTOS A PAGAR DE DESPESAS COM MDE	0,00	0,00	0,00	0,00	0,00
34.1 - Executadas com Recursos de Impostos e Transferências de Impostos	45.423,37	10.575,48	45.423,37	0,00	0,00
34.2 - Executadas com Recursos do FUNDEB - Impostos	788.593,43	0,00	304.008,06	0,00	484.585,37
34.3 - Executadas com Recursos do FUNDEB - Complementação da União (VAAT + VAAF)	0,00	0,00	0,00	0,00	0,00

OUTRAS INFORMAÇÕES PARA CONTROLE

RECEITAS ADICIONAIS PARA FINANCIAMENTO DO ENSINO	PREVISÃO (a)	RECEITAS REALIZADAS Até o Bimestre (b)
35- RECEITA DE TRANSFERÊNCIAS DO FNDE (INCLUINDO RENDIMENTOS DE APLICAÇÃO FINANCEIRA)	2.074.000,00	541.527,53
35.1 - Salário-Educação	782.000,00	330.127,53
35.2- PDDE	5.000,00	0,00
35.3- PNAE	625.000,00	211.400,00
35.4 - PNATE	600.000,00	0,00
35.5- Outras Transferências do FNDE	62.000,00	0,00
36- RECEITA DE TRANSFERÊNCIAS DE CONVÊNIOS	500.000,00	0,00
37- RECEITA DE ROYALTIES DESTINADOS À EDUCAÇÃO	0,00	0,00
38- RECEITA DE OPERAÇÕES DE CRÉDITO VINCULADAS À EDUCAÇÃO	0,00	0,00
39- OUTRAS RECEITAS PARA FINANCIAMENTO DO ENSINO	0,00	0,00
40- TOTAL DAS RECEITAS ADICIONAIS PARA FINANCIAMENTO DO ENSINO = (35 + 36 + 37 + 38 + 39)	2.574.000,00	541.527,53

Prefeitura Municipal de Iraquara


OUTRAS DESPESAS COM EDUCAÇÃO (Por Área de Atuação)	DOTAÇÃO ATUALIZADA (c)	DESPESAS EMPENHADAS Até o Bimestre (d)	DESPESAS LIQUIDADAS Até o Bimestre (e)	DESPESAS PAGAS Até o Bimestre (f)	INSCRITAS EM RESTOS A PAGAR NÃO PROCESSADOS (g)
41- EDUCAÇÃO INFANTIL	0,00	0,00	0,00	0,00	0,00
41.1- Creche	0,00	0,00	0,00	0,00	0,00
41.2- Pré-escola	0,00	0,00	0,00	0,00	0,00
42- ENSINO FUNDAMENTAL	2.382.923,20	1.689.089,27	1.551.673,25	1.512.092,01	0,00
43- ENSINO MÉDIO	40.000,00	0,00	0,00	0,00	0,00
44- ENSINO SUPERIOR	148.752,00	108.171,14	41.211,43	41.211,43	0,00
45- ENSINO PROFISSIONAL NÃO INTEGRADO AO ENSINO REGULAR	4.147,59	0,00	0,00	0,00	0,00
46- TOTAL DAS DESPESAS CUSTEADAS COM RECEITAS ADICIONAIS PARA FINANC. DO ENSINO (41 + 42 + 43 + 44 + 45)	2.575.822,79	1.797.260,41	1.592.884,68	1.553.303,44	0,00

TOTAL GERAL DAS DESPESAS COM EDUCAÇÃO	DOTAÇÃO ATUALIZADA (c)	DESPESAS EMPENHADAS Até o Bimestre (d)	DESPESAS LIQUIDADAS Até o Bimestre (e)	DESPESAS PAGAS Até o Bimestre (f)	INSCRITAS EM RESTOS A PAGAR NÃO PROCESSADOS (g)
47- TOTAL GERAL DAS DESPESAS COM EDUCAÇÃO (12 + 26 + 46)	32.881.152,00	19.409.210,71	16.060.719,22	16.019.409,66	0,00
47.1- Despesas Correntes	31.595.822,79	19.032.481,19	15.743.035,84	15.701.726,28	0,00
47.1.1- Pessoal Ativo	23.423.300,00	12.865.000,00	10.817.869,91	10.817.869,91	0,00
47.1.2- Pessoal Inativo	0,00	0,00	0,00	0,00	0,00
47.1.3-Transferências às instituições comunitárias, confessionais ou filantrópicas sem fins	4.000,00	0,00	0,00	0,00	0,00
47.1.4- Outras Despesas Correntes	8.168.522,79	6.167.481,19	4.925.165,93	4.883.856,37	0,00
47.2- Despesas de Capital	1.285.329,21	376.729,52	317.683,38	317.683,38	0,00
47.2.1- Transferências às instituições comunitárias, confessionais ou filantrópicas sem fins	0,00	0,00	0,00	0,00	0,00
47.2.2- Outras Despesas de Capital	1.285.329,21	376.729,52	317.683,38	317.683,38	0,00

CONTROLE DA DISPONIBILIDADE FINANCEIRA E CONCILIAÇÃO BANCÁRIA	FUNDEB (ae)	SALÁRIO EDUCAÇÃO (af)
48- DISPONIBILIDADE FINANCEIRA EM 31 DE DEZEMBRO DE 2021	4.206.254,66	711.881,76
49- (+) INGRESSO DE RECURSOS ATÉ O BIMESTRE (orçamentário)	15.614.698,05	330.127,53
50- (-) PAGAMENTOS EFETUADOS ATÉ O BIMESTRE (orçamentário e restos a pagar)	11.214.150,55	0,00
51- (-) DISPONIBILIDADE FINANCEIRA ATÉ O BIMESTRE	8.606.802,16	1.042.009,29
52- (+) AJUSTES POSITIVOS (RETENÇÕES E OUTROS VALORES EXTRAORÇAMENTÁRIOS)	638.455,10	0,00
53- (-) AJUSTES NEGATIVOS (OUTROS VALORES EXTRAORÇAMENTÁRIOS)	0,00	0,00
54- (=) SALDO FINANCEIRO CONCILIADO (Saldo Bancário)	9.245.257,26	1.042.009,29

FONTE: Sistema de Contabilidade Pública, Unidade Responsável: PREFEITURA MUNICIPAL DE IRAQUARA
 1 SE RESULTADO LÍQUIDO DA TRANSFERÊNCIA (7) > 0 = ACRÉSCIMO RESULTANTE DAS TRANSFERÊNCIAS DO FUNDEB, SE RESULTADO LÍQUIDO DA TRANSFERÊNCIA (7) < 0 = DECRÉSCIMO RESULTANTE DAS TRANSFERÊNCIAS DO FUNDEB
 2 Limites mínimos anuais a serem cumpridos no encerramento do exercício.
 3 Art. 25, § 3º, Lei 14.113/2020: "Até 10% (dez por cento) dos recursos recebidos à conta dos Fundos, inclusive relativos à complementação da União, nos termos do § 2º do art. 16 desta Lei, poderão ser utilizados no primeiro quadrimestre do exercício imediatamente subsequente, mediante abertura de crédito adicional."
 4 Os valores referentes à parcela dos Restos a Pagar inscritos sem disponibilidade financeira vinculada à educação deverão ser informados somente no RREO do último bimestre do exercício
 5 Nos cinco primeiros bimestres do exercício o acompanhamento será feito com base na despesa liquidada. No último bimestre do exercício, o valor deverá corresponder ao total da despesa empenhada.
 6 As linhas representam áreas de atuação e não correspondem exatamente às subfunções da Função Educação. As despesas classificadas nas demais subfunções típicas e nas subfunções atípicas deverão ser rateadas para essas áreas de atuação.
 7 Valor inscrito em RPNP sem disponibilidade de caixa, que não deve ser considerado na apuração dos indicadores e limites
 8 Controle da execução de restos a pagar considerados no cumprimento do limite mínimo dos exercícios anteriores..


 WALTERSON RIBEIRO COUTINHO
 Prefeito
 CPF: 184.405.255-91


 VINICIUS MOREIRA DA SILVA
 Sec. Adm, Faz e Planejamento
 DECRETO/GP194/2022


 ALAN AVELINO PERAZZO
 Contador
 CRC BA 028530/O-9

Prefeitura Municipal de Iraquara

PREFEITURA MUNICIPAL DE IRAQUARA
 RELATÓRIO RESUMIDO DA EXECUÇÃO ORÇAMENTÁRIA
DEMONSTRATIVO DAS RECEITAS DE OPERAÇÕES DE CRÉDITO E DESPESAS DE CAPITAL
 ORÇAMENTOS FISCAL E DA SEGURIDADE SOCIAL
 JANEIRO A JUNHO 2022 / BIMESTRE MAIO - JUNHO

RREO - ANEXO 9 (LRF, art. 53, § 1º, inciso I)

Em Reais

<u>RECEITAS</u>	PREVISÃO ATUALIZADA (a)	RECEITAS REALIZADAS (b)	SALDO NÃO REALIZADO (c) = (a-b)
RECEITAS DE OPERAÇÕES DE CRÉDITO¹ (I)	50.000,00	0,00	50.000,00

<u>DESPESAS</u>	DOTAÇÃO ATUALIZADA (d)	DESPESAS EMPENHADAS (e)	DESPESAS LIQUIDADAS	DESPESAS INSCRITAS EM RESTOS A PAGAR NÃO PROCESSADOS	SALDO NÃO EXECUTADO (f)=(d-e)
DESPESAS DE CAPITAL	11.803.170,23	5.683.281,87	5.048.238,05	-	6.119.888,36
(-) Incentivos Fiscais a Contribuinte	0,00	0,00	0,00	-	0,00
(-) Incentivos Fiscais a Contribuinte por Instituições Financeiras	0,00	0,00	0,00	-	0,00
DESPESA DE CAPITAL LÍQUIDA (II)	11.803.170,23	5.683.281,87	5.048.238,05	-	6.119.888,36
RESULTADO PARA APURAÇÃO DA REGRA DE OURO (III) = (I-II)	(11.753.170,23)	(5.683.281,87)	-	-	(6.069.888,36)

FONTE: Sistema de Contabilidade Pública, Unidade Responsável: PREFEITURA MUNICIPAL DE IRAQUARA

Nota: ¹ Operações de Crédito descritos na CF, Art. 167, inciso III



WALTERSON RIBEIRO COUTINHO
 Prefeito
 CPF: 184.405.255-91



VINICIUS MOREIRA DA SILVA
 Sec. Adm, Faz e Planejamento
 DECRETO/GP194/2022



ALAN AVELINO PERAZZO
 Contador
 CRC BA 028530/O-9

Prefeitura Municipal de Iraquara

PREFEITURA MUNICIPAL DE IRAQUARA
 RELATÓRIO RESUMIDO DA EXECUÇÃO ORÇAMENTÁRIA
 DEMONSTRAÇÃO DA PROJ. ATUARIAL DO REG. PRÓPRIO DE PREVIDÊNCIA SOCIAL
 ORÇAMENTOS FISCAL E DA SEGURIDADE SOCIAL
 2022 à 2095

RREO – ANEXO 10 (LRF, art. 53, § 1º, inciso II)

Em Reais

FUNDO EM CAPITALIZAÇÃO (PLANO PREVIDENCIÁRIO)				
EXERCÍCIO	RECEITAS PREVIDENCIÁRIAS (a)	DESPESAS PREVIDENCIÁRIAS (b)	RESULTADO PREVIDENCIÁRIO (c) = (a-b)	SALDO FINANCEIRO DO EXERCÍCIO (d) = ("d" exercício anterior) + (c)
2021	0,00	0,00	0,00	0,00
2022	0,00	0,00	0,00	0,00
2023	0,00	0,00	0,00	0,00
2024	0,00	0,00	0,00	0,00
2025	0,00	0,00	0,00	0,00
2026	0,00	0,00	0,00	0,00
2027	0,00	0,00	0,00	0,00
2028	0,00	0,00	0,00	0,00
2029	0,00	0,00	0,00	0,00
2030	0,00	0,00	0,00	0,00
2031	0,00	0,00	0,00	0,00
2032	0,00	0,00	0,00	0,00
2033	0,00	0,00	0,00	0,00
2034	0,00	0,00	0,00	0,00
2035	0,00	0,00	0,00	0,00
2036	0,00	0,00	0,00	0,00
2037	0,00	0,00	0,00	0,00
2038	0,00	0,00	0,00	0,00
2039	0,00	0,00	0,00	0,00
2040	0,00	0,00	0,00	0,00
2041	0,00	0,00	0,00	0,00
2042	0,00	0,00	0,00	0,00
2043	0,00	0,00	0,00	0,00
2044	0,00	0,00	0,00	0,00
2045	0,00	0,00	0,00	0,00
2046	0,00	0,00	0,00	0,00
2047	0,00	0,00	0,00	0,00
2048	0,00	0,00	0,00	0,00
2049	0,00	0,00	0,00	0,00
2050	0,00	0,00	0,00	0,00
2051	0,00	0,00	0,00	0,00
2052	0,00	0,00	0,00	0,00
2053	0,00	0,00	0,00	0,00
2054	0,00	0,00	0,00	0,00
2055	0,00	0,00	0,00	0,00
2056	0,00	0,00	0,00	0,00
2057	0,00	0,00	0,00	0,00
2058	0,00	0,00	0,00	0,00
2059	0,00	0,00	0,00	0,00
2060	0,00	0,00	0,00	0,00
2061	0,00	0,00	0,00	0,00
2062	0,00	0,00	0,00	0,00
2063	0,00	0,00	0,00	0,00
2064	0,00	0,00	0,00	0,00
2065	0,00	0,00	0,00	0,00
2066	0,00	0,00	0,00	0,00

Prefeitura Municipal de Iraquara

PREFEITURA MUNICIPAL DE IRAQUARA
 RELATÓRIO RESUMIDO DA EXECUÇÃO ORÇAMENTÁRIA
 DEMONSTRAÇÃO DA PROJ. ATUARIAL DO REG. PRÓPRIO DE PREVIDÊNCIA SOCIAL
 ORÇAMENTOS FISCAL E DA SEGURIDADE SOCIAL
 2022 à 2095

RREO – ANEXO 10 (LRF, art. 53, § 1º, inciso II)

Em Reais

FUNDO EM CAPITALIZAÇÃO (PLANO PREVIDENCIÁRIO)				
EXERCÍCIO	RECEITAS PREVIDENCIÁRIAS (a)	DESPESAS PREVIDENCIÁRIAS (b)	RESULTADO PREVIDENCIÁRIO (c) = (a-b)	SALDO FINANCEIRO DO EXERCÍCIO (d) = ("d" exercício anterior) + (c)
2067	0,00	0,00	0,00	0,00
2068	0,00	0,00	0,00	0,00
2069	0,00	0,00	0,00	0,00
2070	0,00	0,00	0,00	0,00
2071	0,00	0,00	0,00	0,00
2072	0,00	0,00	0,00	0,00
2073	0,00	0,00	0,00	0,00
2074	0,00	0,00	0,00	0,00
2075	0,00	0,00	0,00	0,00
2076	0,00	0,00	0,00	0,00
2077	0,00	0,00	0,00	0,00
2078	0,00	0,00	0,00	0,00
2079	0,00	0,00	0,00	0,00
2080	0,00	0,00	0,00	0,00
2081	0,00	0,00	0,00	0,00
2082	0,00	0,00	0,00	0,00
2083	0,00	0,00	0,00	0,00
2084	0,00	0,00	0,00	0,00
2085	0,00	0,00	0,00	0,00
2086	0,00	0,00	0,00	0,00
2087	0,00	0,00	0,00	0,00
2088	0,00	0,00	0,00	0,00
2089	0,00	0,00	0,00	0,00
2090	0,00	0,00	0,00	0,00
2091	0,00	0,00	0,00	0,00
2092	0,00	0,00	0,00	0,00
2093	0,00	0,00	0,00	0,00
2094	0,00	0,00	0,00	0,00
2095	0,00	0,00	0,00	0,00

FUNDO EM REPARTIÇÃO (PLANO FINANCEIRO)				
EXERCÍCIO	RECEITAS PREVIDENCIÁRIAS (a)	DESPESAS PREVIDENCIÁRIAS (b)	RESULTADO PREVIDENCIÁRIO (c) = (a-b)	SALDO FINANCEIRO DO EXERCÍCIO (d) = ("d" exercício anterior) + (c)


FONTE: Sistema de Contabilidade Pública, Unidade Responsável: PREFEITURA MUNICIPAL DE IRAQUARA



WALTERSON RIBEIRO COUTINHO
 Prefeito
 CPF: 184.405.255-91



VINICIUS MOREIRA DA SILVA
 Sec. Adm, Faz e Planejamento
 DECRETO/GP194/2022



ALAN AVELINO PERAZZO
 Contador
 CRC BA 028530/O-9

Prefeitura Municipal de Iraquara

PREFEITURA MUNICIPAL DE IRAQUARA
RELATÓRIO RESUMIDO DA EXECUÇÃO ORÇAMENTÁRIA
DEMONSTRATIVO DA RECEITA DE ALIENAÇÃO DE ATIVOS E APLICAÇÃO DOS RECURSOS
ORÇAMENTOS FISCAL E DA SEGURIDADE SOCIAL
JANEIRO A JUNHO 2022 / BIMESTRE MAIO - JUNHO

RREO - ANEXO 11 (LRF, art. 53, § 1º, inciso III)

Em reais

RECEITAS	PREVISÃO ATUALIZADA (a)	RECEITAS REALIZADAS (b)	SALDO (c) = (a-b)
RECEITAS DE ALIENAÇÃO DE ATIVOS (I)	102.000,00	0,00	102.000,00
Receita de Alienação de Bens Móveis	52.000,00	0,00	52.000,00
Receita de Alienação de Bens Imóveis	50.000,00	0,00	50.000,00
Receita de Alienação de Bens Intangíveis	0,00	0,00	0,00
Receita de Rendimentos de Aplicação Financeiras	0,00	0,00	0,00

DESPESAS	DOTAÇÃO ATUALIZADA (d)	DESPESAS EMPENHADAS (e)	DESPESAS LIQUIDADAS	DESPESAS PAGAS (f)	DESPESAS INSCRITAS EM RESTOS A PAGAR NÃO PROCESSADOS	PAGAMENTO DE RESTOS A PAGAR (g)	SALDO (h) = (d-e)
APLICAÇÃO DOS RECURSOS DA ALIENAÇÃO DE ATIVOS (II)	0,00	0,00	0,00	0,00	0,00	0,00	0,00
Despesas de Capital	0,00	0,00	0,00	0,00	0,00	0,00	0,00
<input type="checkbox"/> Investimentos	0,00	0,00	0,00	0,00	0,00	0,00	0,00
<input type="checkbox"/> Inversões Financeiras	0,00	0,00	0,00	0,00	0,00	0,00	0,00
<input type="checkbox"/> Amortização da Dívida	0,00	0,00	0,00	0,00	0,00	0,00	0,00
Despesas Correntes dos Regimes de Previdência	0,00	0,00	0,00	0,00	0,00	0,00	0,00
<input type="checkbox"/> Regime Próprio dos Servidores Público	0,00	0,00	0,00	0,00	0,00	0,00	0,00

SALDO FINANCEIRO A APLICAR	2021 (i)	2022 (j) = (Ib - (IIf + IIg))	SALDO ATUAL (k) = (IIIi + IIIj)
VALOR (III)	0,00		0,00

FONTE: Sistema de Contabilidade Pública, Unidade Responsável: PREFEITURA MUNICIPAL DE IRAQUARA



WALTERSON RIBEIRO COUTINHO
 Prefeito
 CPF: 184.405.255-91



VINICIUS MOREIRA DA SILVA
 Sec. Adm, Faz e Planejamento
 DECRETO/GP194/2022



ALAN AVELINO PERAZZO
 Contador
 CRC BA 028530/O-9

Prefeitura Municipal de Iraquara

PREFEITURA MUNICIPAL DE IRAQUARA RELATÓRIO RESUMIDO DA EXECUÇÃO ORÇAMENTÁRIA DEMONSTRATIVO DAS RECEITAS E DESPESAS COM AÇÕES E SERVIÇOS PÚBLICOS DE SAÚDE ORÇAMENTOS FISCAL E DA SEGURIDADE SOCIAL JANEIRO A JUNHO 2022 / BIMESTRE MAIO - JUNHO

RREO - ANEXO 12 (LC 141/2012, art. 35)

R\$ 1.00

RECEITAS RESULTANTES DE IMPOSTOS E TRANSFERÊNCIAS CONSTITUCIONAIS LEGAIS	PREVISÃO INICIAL	PREVISÃO ATUALIZADA (a)	RECEITAS REALIZADAS	
			Até o Bimestre (b)	% (b/a) x 100
RECEITA DE IMPOSTOS(I)	1.763.500,00	1.763.500,00	1.366.765,34	77,50
Receita Resultante do Imposto Predial e Territorial Urbano - IPTU	97.700,00	97.700,00	23.393,41	23,94
IPTU	51.000,00	51.000,00	4.135,18	8,11
Multas, Juros de Mora, Dívida Ativa e Outros Encargos do IPTU	46.700,00	46.700,00	19.258,23	41,24
Receita Resultante do Imposto sobre Transmissão Inter Vivos - ITBI	101.100,00	101.100,00	34.715,27	34,34
ITBI	47.100,00	47.100,00	34.715,27	73,71
Multas, Juros de Mora, Dívida Ativa e Outros Encargos do ITBI	54.000,00	54.000,00	0,00	0,00
Receita Resultante do Imposto sobre Serviços de Qualquer Natureza - ISS	1.266.700,00	1.266.700,00	1.211.925,51	95,68
ISS	1.232.000,00	1.232.000,00	1.210.993,73	98,29
Multas, Juros de Mora, Dívida Ativa e Outros Encargos do ISS	34.700,00	34.700,00	931,78	2,69
Receita Resultante do Imposto sobre a Renda e Proventos de Qualquer Natureza Retido na Fonte - IRRF	298.000,00	298.000,00	96.731,15	32,46
RECEITA DE TRANSFERÊNCIAS CONSTITUCIONAIS E LEGAIS (II)	41.383.200,00	41.383.200,00	24.169.754,17	58,40
Cota-Parte FPM	31.900.000,00	31.900.000,00	17.740.953,56	55,61
Cota-Parte ITR	8.200,00	8.200,00	989,14	12,06
Cota-Parte IPVA	550.000,00	550.000,00	360.285,61	65,51
Cota-Parte ICMS	8.800.000,00	8.800.000,00	6.032.247,77	68,55
Cota-Parte IPI-Exportação	100.000,00	100.000,00	35.278,09	35,28
Compensações Financeiras Provenientes de Impostos e Transferências Constitucionais	25.000,00	25.000,00	0,00	0,00
Desoneracao ICMS - LC 87/1996	25.000,00	25.000,00	0,00	0,00
Outras	0,00	0,00	0,00	0,00
TOTAL DAS RECEITAS RESULTANTES DE IMPOSTOS E TRANSFERÊNCIAS CONSTITUCIONAIS E LEG.	43.146.700,00	43.146.700,00	25.536.519,51	59,19

DESPESAS COM AÇÕES E SERVIÇOS PÚBLICOS DE SAÚDE (ASPS) - POR SUBFUNÇÃO E CATEGORIA	DOTAÇÃO INICIAL	DOTAÇÃO ATUALIZADA (c)	DESPESAS EMPENHADAS		DESPESAS LIQUIDADAS		DESPESAS PAGAS		Inscritas em Restos a Pagar (g)
			Até o Bimestre (d)	% (d/c) x 100	Até o Bimestre (e)	% (e/c) x 100	Até o Bimestre (f)	% (f/c) x 100	
ATENÇÃO BÁSICA (IV)	1.587.000,00	1.393.956,88	1.085.556,00	161,81	849.376,40	141,45	849.376,40	141,45	236.179,60
Despesas Correntes	1.432.000,00	1.159.956,88	885.556,00	76,34	649.376,40	55,98	649.376,40	55,98	236.179,60
Despesas de Capital	155.000,00	234.000,00	200.000,00	85,47	200.000,00	85,47	200.000,00	85,47	0,00
ASSISTÊNCIA HOSPITALAR E AMBULATORIAL (V)	2.268.000,00	1.788.480,60	1.175.124,47	66,15	805.781,94	45,36	805.781,94	45,36	369.342,53
Despesas Correntes	2.256.000,00	1.776.480,60	1.175.124,47	66,15	805.781,94	45,36	805.781,94	45,36	369.342,53
Despesas de Capital	12.000,00	12.000,00	0,00	0,00	0,00	0,00	0,00	0,00	0,00
SUPORTE PROFILÁTICO E TERAPÊUTICO (VI)	0,00	0,00	0,00	0,00	0,00	0,00	0,00	0,00	0,00
Despesas Correntes	0,00	0,00	0,00	0,00	0,00	0,00	0,00	0,00	0,00
Despesas de Capital	0,00	0,00	0,00	0,00	0,00	0,00	0,00	0,00	0,00
VIGILÂNCIA SANITÁRIA (VII)	0,00	0,00	0,00	0,00	0,00	0,00	0,00	0,00	0,00
Despesas Correntes	0,00	0,00	0,00	0,00	0,00	0,00	0,00	0,00	0,00
Despesas de Capital	0,00	0,00	0,00	0,00	0,00	0,00	0,00	0,00	0,00
VIGILÂNCIA EPIDEMIOLÓGICA (VIII)	129.000,00	180.891,00	117.246,00	162,78	76.601,40	139,01	76.601,40	139,01	40.644,60
Despesas Correntes	126.000,00	171.000,00	107.355,00	62,78	66.710,40	39,01	66.710,40	39,01	40.644,60
Despesas de Capital	3.000,00	9.891,00	9.891,00	100,00	9.891,00	100,00	9.891,00	100,00	0,00
ALIMENTAÇÃO E NUTRIÇÃO (IX)	0,00	0,00	0,00	0,00	0,00	0,00	0,00	0,00	0,00
Despesas Correntes	0,00	0,00	0,00	0,00	0,00	0,00	0,00	0,00	0,00
Despesas de Capital	0,00	0,00	0,00	0,00	0,00	0,00	0,00	0,00	0,00
OUTRAS SUBFUNÇÕES (X)	3.403.000,00	4.023.671,52	3.881.260,22	158,24	3.442.932,73	140,29	3.442.782,73	140,28	438.327,49
Despesas Correntes	3.332.000,00	3.902.671,52	3.807.847,72	97,57	3.377.914,77	86,55	3.377.764,77	86,55	429.932,95
Despesas de Capital	71.000,00	121.000,00	73.412,50	60,67	65.017,96	53,73	65.017,96	53,73	8.394,54
TOTAL (XI) = (IV + V + VI + VII + VIII + IX + X)	7.387.000,00	7.387.000,00	6.259.186,69	84,73	5.174.692,47	70,05	5.174.542,47	70,04	1.084.494,22

APURAÇÃO DO CUMPRIMENTO DO LIMITE MÍNIMO PARA APLICAÇÃO EM ASPS	DESPESAS EMPENHADAS (d)	DESPESAS LIQUIDADAS (e)	DESPESAS PAGAS (f)
Total das Despesas com ASPS (XII) = (XI)	6.259.186,69	5.174.692,47	5.174.542,47
(-) Restos a Pagar Não Processados Inscritos Indevidamente no Exercício sem Disponibilidade Financeira (XIII)	0,00	0,00	0,00
(-) Despesas Custeadas com Recursos Vinculados à Parcela do Percentual Mínimo que não foi Aplicada em ASPS em Ex	0,00	0,00	0,00
(-) Despesas Custeadas com Disponibilidade de Caixa Vinculada aos Restos a Pagar Cancelados (XV)	0,00	0,00	0,00
(=) VALOR APLICADO EM ASPS (XVI) = (XII - XIII - XIV - XV)	6.259.186,69	5.174.692,47	5.174.542,47
Despesa Mínima a ser Aplicada em ASPS (XVII)=(III) x 15%(LC 141/2012)		3.830.477,93	
Despesa Mínima a ser Aplicada em ASPS (XVIII)=(III) x % (Lei Orgânica Municipal)		0,00	
Diferença entre o Valor Aplicado e a Despesa Mínima a ser Aplicada (XVIII)=(XVI) (d ou e) - XVII)	2.428.708,76	1.344.214,54	1.344.064,54
Limite não Cumprido (XIV)=(XVIII)	0,00	0,00	0,00
PERCENTUAL DA RECEITA DE IMPOSTOS E TRANSFERÊNCIAS CONSTITUCIONAIS E LEGAIS APLICADO EM AS	24,51	20,26	20,26

Prefeitura Municipal de Iraquara

CONTROLE DO VALOR REFERENTE AO PERCENTUAL MÍNIMO NÃO CUMPRIDO EM EXERCÍCIOS ANTERIORES PARA FINS DE APLICAÇÃO DOS RECURSOS VINCULADOS CONFORME ARTIGOS 25 E 26 DA LC141/2012	LIMITE NÃO CUMPRIDO				Saldo Final (não aplicado) (l)=(h-i ou j))
	Saldo Inicial (no exercício atual) (h)	Despesas Custeadas no Exercício de Referência			
		Empenhadas (i)	Liquidadas (j)	Pagas (k)	
Diferença de limite não cumprido em 2022	0,00	0,00	0,00	0,00	0,00
Diferença de limite não cumprido em 2021	0,00	0,00	0,00	0,00	0,00
Diferença de limite não cumprido em Exercícios Anteriores	0,00	0,00	0,00	0,00	0,00
TOTAL DA DIFERENÇA DE LIMITE NÃO CUMPRIDO EM EXERCÍCIOS ANTERIORES (XX)	0,00	0,00	0,00	0,00	0,00

EXECUÇÃO DE RESTOS A PAGAR										
EXERCÍCIO DO EMPENHO	Valor Mínimo para aplicação em ASPS (m)	Valor aplicado em ASPS no exercício (n)	Valor aplicado além do limite mínimo (o)=(m-n), se <0, então (o)=0	Total inscrito em RP no exercício (p)	RPNP Inscritos Indevidamente no Exercício sem Disponibilidade Financeira (q)=(XIII d)	Valor inscrito em RP considerado no Limite (r)=(p-(o+q) se <0, então (r)=0)	Total de RP pagos (s)	Total de RP a pagar (t)	Total de RP cancelados ou prescritos (u)	Diferença entre o valor aplicado além do limite e o total de RP cancelados (v)=(o+q-u)
Empenhos de 2022	3.830.477,93	5.174.692,47	0,00	6.259.186,69	0,00	0,00	5.174.542,47	1.084.644,22	0,00	0,00
Empenhos de 2021	6.478.374,31	8.167.088,61	0,00	28.369,87	0,00	0,00	28.369,87	0,00	0,00	0,00
Empenhos de 2020	3.680.546,07	105.099,33	3.575.446,74	111.518,02	0,00	0,00	111.518,02	0,00	0,00	3.575.446,74
Empenhos de 2019	0,00	0,00	0,00	0,00	0,00	0,00	0,00	0,00	0,00	0,00
Empenhos de 2018 e anteriores	0,00	0,00	0,00	0,00	0,00	0,00	0,00	0,00	0,00	0,00
TOTAL DOS RESTOS A PAGAR CANCELADOS OU PRESCRITOS ATÉ O FINAL DO EXERCÍCIO ATUAL QUE AFETARAM O CUMPRIMENTO DO LIMITE (XXI)										0,00
TOTAL DOS RESTOS A PAGAR CANCELADOS OU PRESCRITOS ATÉ O FINAL DO EXERCÍCIO ANTERIOR QUE AFETARAM O CUMPRIMENTO DO LIMITE (XXII)										0,00
TOTAL DOS RESTOS A PAGAR CANCELADOS OU PRESCRITOS NO EXERCÍCIO ANTERIOR QUE AFETARAM O CUMPRIMENTO DO LIMITE (XXIII)=(XXI - XXII)										0,00

CONTROLE DOS RESTOS A PAGAR CANCELADOS OU PRESCRITOS PARA FINS DE APLICAÇÃO DA DISPONIBILIDADE DE CAIXA CONFORME ARTIGO 24, § 1º e 2º DA LC 141/2012	RESTOS A PAGAR CANCELADOS OU PRESCRITOS				Saldo Final (Não Aplicado) (aa)=9w-(xouy))
	Saldo Inicial (w)	Despesas custeadas no exercício de referência (j)			
		Empenhadas (x)	Liquidadas (y)	Pagas (z)	
Restos a pagar cancelados ou prescritos em 2022 a serem compensados (XXIV)	0,00	0,00	0,00	0,00	0,00
Restos a pagar cancelados ou prescritos em 2021 a serem compensados (XXV)	0,00	0,00	0,00	0,00	0,00
Restos a pagar cancelados ou prescritos em exercícios anteriores a serem compensados (XXVI)	0,00	0,00	0,00	0,00	0,00
TOTAL DE RESTOS A PAGAR CANCELADOS OU PRESCRITOS A COMPENSAR (XXVII)	0,00	0,00	0,00	0,00	0,00

RECEITAS ADICIONAIS PARA O FINANCIAMENTO DA SAÚDE NÃO COMPUTADAS NO CÁLCULO DO MÍNIMO	PREVISÃO INICIAL	PREVISÃO ATUALIZADA (a)	RECEITAS REALIZADAS	
			Até o Bimestre (b)	% (b/a) x 100
RECEITAS DE TRANSFERÊNCIAS PARA A SAÚDE (XXVIII)	600.000,00	600.000,00	0,00	0,00
Proveniente da União	600.000,00	600.000,00	0,00	0,00
Proveniente dos Estados	0,00	0,00	0,00	0,00
Proveniente de outros Municípios	0,00	0,00	0,00	0,00
RECEITA DE OPERAÇÕES DE CRÉDITO INTERNAS E EXTERNAS VINCULADAS A SAÚDE (XXIX)	0,00	0,00	0,00	0,00
OUTRAS RECEITAS (XXX)	0,00	0,00	0,00	0,00
TOTAL DE RECEITAS ADICIONAIS PARA FINANCIAMENTO DA SAÚDE (XXXI) = (XXVIII + XXIX + XXX)	600.000,00	600.000,00	0,00	0,00

DESPESAS COM SAÚDE POR SUBFUNÇÕES E CATEGORIA ECONÔMICA NÃO COMPUTADAS NO CÁLCULO DO MÍNIMO	DOTAÇÃO INICIAL	DOTAÇÃO ATUALIZADA (c)	DESPESAS EMPENHADAS		DESPESAS LIQUIDADAS		DESPESAS PAGAS		Inscritas em Restos a Pagar não Processados (g)
			Até o Bimestre (d)	% (d/c) x 100	Até o Bimestre (e)	% (e/c) x 100	Até o Bimestre (f)	% (f/c) x 100	
ATENÇÃO BÁSICA (XXXII)	7.937.000,00	8.852.500,00	5.454.913,67	107,20	3.687.670,85	80,40	3.681.612,05	80,31	1.767.242,82
Despesas Correntes	6.548.000,00	6.693.500,00	4.635.517,59	69,25	2.881.259,55	43,05	2.875.200,75	42,96	1.754.258,04
Despesas de Capital	1.389.000,00	2.159.000,00	819.396,08	37,95	806.411,30	37,35	806.411,30	37,35	12.984,78
ASSISTÊNCIA HOSPITALAR E AMBULATORIAL (XXXIII)	1.301.000,00	1.301.000,00	672.183,15	75,09	479.885,53	54,82	479.885,53	54,82	192.297,62
Despesas Correntes	1.261.000,00	1.261.000,00	663.183,15	52,59	472.961,29	37,51	472.961,29	37,51	190.221,86
Despesas de Capital	40.000,00	40.000,00	9.000,00	22,50	6.924,24	17,31	6.924,24	17,31	2.075,76
SUporte Profilático e Terapêutico (XXXIV)	0,00	0,00	0,00	0,00	0,00	0,00	0,00	0,00	0,00
Despesas Correntes	0,00	0,00	0,00	0,00	0,00	0,00	0,00	0,00	0,00
Despesas de Capital	0,00	0,00	0,00	0,00	0,00	0,00	0,00	0,00	0,00
VIGILÂNCIA SANITÁRIA (XXXV)	0,00	0,00	0,00	0,00	0,00	0,00	0,00	0,00	0,00
Despesas Correntes	0,00	0,00	0,00	0,00	0,00	0,00	0,00	0,00	0,00
Despesas de Capital	0,00	0,00	0,00	0,00	0,00	0,00	0,00	0,00	0,00
VIGILÂNCIA EPIDEMIOLÓGICA (XXXVI)	548.000,00	548.000,00	427.304,63	145,87	275.779,99	107,50	275.779,99	107,51	151.524,64
Despesas Correntes	528.000,00	528.000,00	413.804,63	78,37	264.290,59	50,05	264.290,59	50,06	149.514,04
Despesas de Capital	20.000,00	20.000,00	13.500,00	67,50	11.489,40	57,45	11.489,40	57,45	2.010,60
ALIMENTAÇÃO E NUTRIÇÃO (XXXVII)	0,00	0,00	0,00	0,00	0,00	0,00	0,00	0,00	0,00
Despesas Correntes	0,00	0,00	0,00	0,00	0,00	0,00	0,00	0,00	0,00
Despesas de Capital	0,00	0,00	0,00	0,00	0,00	0,00	0,00	0,00	0,00
OUTRAS SUBFUNÇÕES (XXXVIII)	454.200,00	338.800,00	10,45	0,00	10,45	0,00	10,45	0,00	0,00
Despesas Correntes	454.200,00	338.800,00	10,45	0,00	10,45	0,00	10,45	0,00	0,00
Despesas de Capital	0,00	0,00	0,00	0,00	0,00	0,00	0,00	0,00	0,00
TOTAL (XXXIX) = (XXXII + XXXIII + XXXIV + XXXV + XXXVI + XXXVII + XXXVIII)	10.240.200,00	11.040.300,00	6.554.411,90	59,37	4.443.346,82	40,24	4.437.288,02	40,19	2.111.065,08

Prefeitura Municipal de Iraquara

DESPESAS TOTAIS COM SAÚDE EXECUTADAS COM RECURSOS PRÓPRIOS E COM RECURSOS TRANSFERIDOS DE OUTROS	DOTAÇÃO INICIAL	DOTAÇÃO ATUALIZADA (c)	DESPESAS EMPENHADAS		DESPESAS LIQUIDADAS		DESPESAS PAGAS		Inscritas em Restos a Pagar não Processados (g)
			Até o Bimestre (d)	% (d/c) x 100	Até o Bimestre (e)	% (e/c) x 100	Até o Bimestre (f)	% (f/c) x 100	
ATENÇÃO BÁSICA (XL) = (IV + XXXII)	9.524.000,00	10.246.456,88	6.540.469,67	63,83	4.537.047,25	44,27	4.530.988,45	44,22	2.003.422,42
ASSISTÊNCIA HOSPITALAR E AMBULATORIAL (XLI) = (V + XXXIII)	3.569.000,00	3.089.480,60	1.847.307,62	59,79	1.285.667,47	41,61	1.285.667,47	41,61	561.640,15
SUPORTE PROFILÁTICO E TERAPÊUTICO (XLII) = (VI + XXXIV)	0,00	0,00	0,00	0,00	0,00	0,00	0,00	0,00	0,00
VIGILÂNCIA SANITÁRIA (XLIII) = (VII + XXXV)	0,00	0,00	0,00	0,00	0,00	0,00	0,00	0,00	0,00
VIGILÂNCIA EPIDEMIOLÓGICA (XLIV) = (VIII + XXXVI)	677.000,00	728.891,00	544.550,63	74,71	352.381,39	48,34	352.381,39	48,34	192.169,24
ALIMENTAÇÃO E NUTRIÇÃO (XLV) = (XIX + XXXVII)	0,00	0,00	0,00	0,00	0,00	0,00	0,00	0,00	0,00
OUTRAS SUBFUNÇÕES (XLVI) = (X + XXXVIII)	3.857.200,00	4.362.471,52	3.881.270,67	88,97	3.442.943,18	78,92	3.442.793,18	78,91	438.327,49
TOTAL DAS DESPESAS COM SAÚDE (XLVII) = (XI + XXXIX)	17.627.200,00	18.427.300,00	12.813.598,59	69,54	9.618.039,29	52,19	9.611.830,49	52,16	3.195.559,30
(-) Despesas executadas com recursos provenientes das transferências de recursos	10.240.200,00	11.040.300,00	6.554.411,90	59,37	4.443.346,82	40,25	4.437.288,02	40,19	2.111.065,08
TOTAL DAS DESPESAS EXECUTADAS COM RECURSOS PRÓPRIOS (XLVIII)	7.387.000,00	7.387.000,00	6.259.186,69	84,73	5.174.692,47	70,05	5.174.542,47	70,04	1.084.494,22

FONTE: Sistema de Contabilidade Pública, Unidade Responsável PREFEITURA MUNICIPAL DE IRAQUARA



WALTERSON RIBEIRO COUTINHO
 Prefeito
 CPF: 184.405.255-91



VINICIUS MOREIRA DA SILVA
 Sec. Adm, Faz e Planejamento
 DECRETO/GP194/2022



ALAN AVELINO PERAZZO
 Contador
 CRC BA 028530/O-9

Prefeitura Municipal de Iraquara

PREFEITURA MUNICIPAL DE IRAQUARA
 RELATÓRIO RESUMIDO DA EXECUÇÃO ORÇAMENTÁRIA
 DEMONSTRATIVO DAS PARCERIAS PÚBLICO - PRIVADAS
 ORÇAMENTOS FISCAL E DA SEGURIDADE SOCIAL
 JANEIRO A JUNHO DE 2022 / BIMESTRE MAIO - JUNHO

Em reais

RREO - Anexo 13 (Lei nº 11.079, de 30.12.2004, arts. 22, 25 e 28)

IMPACTOS DAS CONTRATAÇÕES DE PPP	SALDO TOTAL EM 31 DE DEZEMBRO DO EXERCÍCIO ANTERIOR	SALDO FINAL (acumulado até o bimestre)												
		2023	2024	2025	2026	2027	2028	2029	2030	2031				
TOTAL DE ATIVOS														
Ativos Contabilizados na SPE														
TOTAL DE PASSIVOS														
Obrigações decorrentes de Ativos Constituídos pela SPE														
Provisões de PPP														
Outros Passivos														
ATOS POTENCIAIS PASSIVOS														
Obrigações Contratuais														
Riscos Não Provisionados														
Garantias Concedidas														
Outros Passivos Contingentes														
DESPESAS DE PPP														
Do Ente Federado, exceto estaduais não dependentes (I) = (I.1 + I.2)														
Contratadas (I.1)														
A. Contratar (I.2)														
Das Estaduais Não-Dependentes (II) = (II.1 + II.2)														
Contratadas (II.1)														
A. Contratar (II.2)														
TOTAL DAS DESPESAS DE PPP (III) = (I + II)														
RECEITA CORRENTE LÍQUIDA (RCL) (IV)														
TOTAL DAS DESPESAS CONSIDERADAS PARA O LIMITE (I)														
TOTAL DAS DESPESAS CONSIDERADAS PARA O LIMITE / RCL (%) (V)=(I / IV)														

FONTE: Sistema de Contabilidade Pública, Unidade Responsável: PREFEITURA MUNICIPAL DE IRAQUARA

Nota:



WALTERSON RIBEIRO COUTINHO
 Prefeito
 CPF: 184.405.255-91



VINICIUS MOREIRA DA SILVA
 Sec. Adm, Faz e Planejamento
 DECRETO/GP/194/2022



ALAN AVELINO PERAZZO
 Contador
 CRC BA 028630/O-9

Prefeitura Municipal de Iraquara

PREFEITURA MUNICIPAL DE IRAQUARA
DEMONSTRATIVO SIMPLIFICADO DO RELATÓRIO RESUMIDO DA EXECUÇÃO ORÇAMENTÁRIA
ORÇAMENTOS FISCAL E DA SEGURIDADE SOCIAL
JANEIRO A JUNHO DE 2022 / BIMESTRE MAIO - JUNHO


LRF, Art. 48 - Anexo 14

R\$ 1,00

BALANÇO ORÇAMENTÁRIO		Até o Bimestre		
RECEITAS				
Previsão Inicial				78.000.000,00
Previsão Atualizada				78.000.000,00
Receitas Realizadas				43.649.311,31
Déficit Orçamentário				0,00
Saldos de Exercícios Anteriores (Utilizados para Créditos Adicionais)				0,00
DESPESAS				
Dotação Inicial				78.000.000,00
Créditos Adicionais				0,00
Dotação Atualizada				81.000.000,00
Despesas Empenhadas				52.113.891,81
Despesas Liquidadas				41.347.078,98
Despesas Pagas				41.294.205,62
Superávit Orçamentário				2.302.232,33
DESPESAS POR FUNÇÃO/SUBFUNÇÃO		Até o Bimestre		
Despesas Empenhadas				52.113.891,81
Despesas Liquidadas				41.347.078,98
RECEITA CORRENTE LÍQUIDA - RCL		Até o Bimestre		
Receita Corrente Líquida				84.169.186,55
Receita Corrente Líquida Ajustada para Cálculo dos Limites de Endividamento				84.169.186,55
Receita Corrente Líquida Ajustada para Cálculo dos Limites de Despesa com Pessoal				84.169.186,55
RECEITAS E DESPESAS DO REGIME PRÓPRIO DE PREVIDÊNCIA DOS SERVIDORES E DO SISTEMA DE PROTEÇÃO SOCIAL DOS MILITARES		Até o Bimestre		
Fundo em Capitalização (PLANO PREVIDENCIÁRIO)				
Receitas Previdenciárias Realizadas				0,00
Despesas Previdenciárias Empenhadas				0,00
Despesas Previdenciárias Liquidadas				0,00
Despesas Previdenciárias Pagas				0,00
Resultado Previdenciário				0,00
Fundo em Repartição (PLANO FINANCEIRO)				
Receitas Previdenciárias Realizadas				0,00
Despesas Previdenciárias Empenhadas				0,00
Despesas Previdenciárias Liquidadas				0,00
Despesas Previdenciárias Pagas				0,00
Resultado Previdenciário				0,00
Sistema de Proteção Social dos Militares - Inativos e Pensionistas				
Receitas Realizadas				0,00
Despesas Empenhadas				0,00
Despesas Liquidadas				0,00
Despesas Pagas				0,00
Resultado Associado às Pensões e aos Inativos Militares				0,00
RESULTADOS PRIMÁRIO E NOMINAL		Meta Fixada no AMF da LDO	Resultado Apurado Até o Bimestre	% em Relação à Meta
		(a)	(b)	(b/a)
Resultado Primário	337.080,00		610.044,29	180,98
Resultado Nominal	64.830,00		610.044,29	940,99
RESTOS A PAGAR POR PODER E MINISTÉRIO PÚBLICO		Inscrição	Cancelamento Até o Bimestre	Pagamento Até o Bimestre
RESTOS A PAGAR PROCESSADOS		1.855.027,02	0,00	1.370.201,65
Poder Executivo	1.855.027,02	0,00	1.370.201,65	484.825,37
Poder Legislativo	0,00	0,00	0,00	0,00
Poder Judiciário	0,00	0,00	0,00	0,00
Ministério Público	0,00	0,00	0,00	0,00
Defensoria Pública	0,00	0,00	0,00	0,00
RESTOS A PAGAR NÃO PROCESSADOS		101.077,46	0,00	101.077,46
Poder Executivo	101.077,46	0,00	101.077,46	0,00
Poder Legislativo	0,00	0,00	0,00	0,00
Poder Judiciário	0,00	0,00	0,00	0,00
Ministério Público	0,00	0,00	0,00	0,00
TOTAL	1.956.104,48	0,00	1.471.279,11	484.825,37
DESPESAS COM MANUTENÇÃO E DESENVOLVIMENTO DO ENSINO		Valor Apurado Até o Bimestre	Limites Constitucionais Anuais	
			% Mínima a Aplicar no Exercício	% Aplicado Até o Bimestre
Mínimo Anual de <18% / 25%> das Receitas de Impostos em Manutenção e Desenvolvimento do Ensino	5.372.883,71		25,00	21,04
Mínimo Anual de 70% do FUNDEB na Renumeração dos Profissionais da Educação Básica	9.742.259,75		70,00	62,39
Percentual de 50% da Complementação da União ao FUNDEB (VAAT) na Educação Infantil	1.677.422,06		50,00	86,22
Mínimo de 15% da Complementação da União ao FUNDEB (VAAT) em Despesas de Capital	0,00		15,00	0,00
RECEITAS DE OPERAÇÕES DE CRÉDITO E DESPESA DE CAPITAL		Valor Apurado Até o Bimestre	Saldo Não Realizado	
Receitas de Operações de Crédito		0,00	50.000,00	
Despesa de Capital Líquida		5.683.281,87	6.119.888,36	
PROJEÇÃO ATUARIAL DOS REGIMES DE PREVIDÊNCIA E DO SISTEMA DE PROTEÇÃO SOCIAL DOS MILITARES		Exercício	10º Exercício	20º Exercício
Fundo em Capitalização (Plano Previdenciário)		0,00	0,00	0,00
Receitas Previdenciárias	0,00	0,00	0,00	0,00
Despesas Previdenciárias	0,00	0,00	0,00	0,00
Resultado Previdenciário	0,00	0,00	0,00	0,00
Fundo em Repartição (Plano Financeiro)		0,00	0,00	0,00
Receitas Previdenciárias	0,00	0,00	0,00	0,00
Despesas Previdenciárias	0,00	0,00	0,00	0,00
Resultado Previdenciário	0,00	0,00	0,00	0,00
Pensões e Inativos Militares		0,00	0,00	0,00
Receitas de Contribuições	0,00	0,00	0,00	0,00
Despesas com Pensões e Inativos	0,00	0,00	0,00	0,00
Resultado Associado às Pensões e aos Inativos Militares	0,00	0,00	0,00	0,00
RECEITA DA ALIENAÇÃO DE ATIVOS E APLICAÇÃO DOS RECURSOS		Valor Apurado Até o Bimestre	Saldo Não Realizado	
Receitas da Alienação de Ativos		0,00	102.000,00	
Aplicação dos Recursos da Alienação de Ativos		0,00	0,00	
DESPESAS COM AÇÕES E SERVIÇOS PÚBLICOS DE SAÚDE		Valor Apurado Até o Bimestre	Limite Constitucional Anual	
			% Mínima a Aplicar no Exercício	% Aplicado Até o Bimestre
Despesas com Ações e Serviços Públicos de Saúde executados com recursos de impostos	5.174.692,47		15,00	20,26
DESPESAS DE CARÁTER CONTINUADO DERIVADAS DE PPP		Valor Apurado no Exercício Corrente		
Total das Despesas Consideradas para o Limite / RCL (%)				0,00

Fonte: Sistema de Contabilidade Pública, Unidade Responsável: PREFEITURA MUNICIPAL DE IRAQUARA

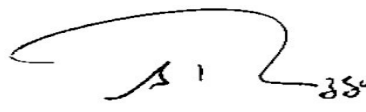
Prefeitura Municipal de Iraquara



WALTERSON RIBEIRO COUTINHO
Prefeito
CPF: 184.405.255-91



VINICIUS MOREIRA DA SILVA
Sec. Adm, Faz e Planejamento
DECRETO/GP194/2022



ALAN AVELINO PERAZZO
Contador
CRC BA 028530/O-9

Prefeitura Municipal de Iraquara



PREFEITURA MUNICIPAL DE IRAQUARA
 RELATÓRIO RESUMIDO DA EXECUÇÃO ORÇAMENTÁRIA
 DEMONSTRATIVO DE SENTENÇAS JUDICIAIS
 ORÇAMENTO FISCAL E DA SEGURIDADE SOCIAL

Período: 01/06/2022 a 30/06/2022

Órgão: (Todos)
 Unidade: (Todos)

Tp Emp	CodRed	Dotação Orçamentária	Proc	Credor	CNPJ/CPF	Data Emp	Data Liq	Data Pag	Bruto(R\$)	Retido	Liquido	
S 6	020401	2007 3190910000	954	TRIBUNAL REGIONAL DO TRABALHO - 5 REGIÃO	02.839.639/0001-90	10/06/2022	10/06/2022	10/06/2022	185.440,21		185.440,21	
		PAGAMENTO DE DESPESA COM SENTENÇAS JUDICIAIS - PRECATORIOS TRABALHISTAS, DESTE MUNICIPIO - JUNHO/2022.										
S 3	020401	2007 3190910000	894	TRIBUNAL REGIONAL DO TRABALHO - 5 REGIÃO	02.839.639/0001-90	02/06/2022	02/06/2022	02/06/2022	152,01		152,01	
		Pagamento de precatórios trabalhistas, através do Requerimento de Pequeno Valor (RPV), por determinação Judicial, conforme processos Nº 0000253-95.2018.5.05.0291 (CLAUDIA DE OLIVEIRA BARROS).										
Total de Registros:									2	185.592,22	0,00	185.592,22

Walterson Ribeiro Coutinho

WALTERSON RIBEIRO COUTINHO
 Prefeito
 CPF: 184.405.255-91

Vinicius Moreira da Silva

VINICIUS MOREIRA DA SILVA
 Sec. Adm, Faz e Planejamento
 DECRETO/GP194/2022

Alan Avelino Perazzo

ALAN AVELINO PERAZZO
 Contador
 CRC BA 028530/O-9

Prefeitura Municipal de Iraquara



PREFEITURA MUNICIPAL DE IRAQUARA
 RELATÓRIO RESUMIDO DA EXECUÇÃO ORÇAMENTÁRIA
 DEMONSTRATIVO DE SENTENÇAS JUDICIAIS
 ORÇAMENTO FISCAL E DA SEGURIDADE SOCIAL

Período: 01/05/2022 a 31/05/2022

Órgão: (Todos)
 Unidade: (Todos)

Tp Emp	CodRed	Dotação Orçamentária	Proc Credor	CNPJ/CPF	Data Emp	Data Liq	Data Pag	Bruto(R\$)	Refido	Líquido
S 1	020401	3190910000	831	02.839.639/0001-90	26/05/2022	26/05/2022	26/05/2022	6.694,17		6.694,17
Pagamento de precatórios trabalhistas, através do Requerimento de Pequeno Valor (RPV), por determinação Judicial, conforme processos Nº 0000258-20.2018.5.05.0291.										
S 2	020401	3190910000	832	02.839.639/0001-90	26/05/2022	26/05/2022	26/05/2022	183,73		183,73
Pagamento de precatórios trabalhistas, através do Requerimento de Pequeno Valor (RPV), por determinação Judicial, conforme processo Nº 0000660-04.2018.5.05.0291.										
S 5	020401	3190910000	767	02.839.639/0001-90	10/05/2022	13/05/2022	13/05/2022	166.702,78		166.702,78
PAGAMENTO DE DESPESA COM SENTENÇAS JUDICIAIS - PRECATORIOS TRABALHISTAS, DESTE MUNICIPIO - MAIO/2022.										
Total de Registros:								173.580,68	0,00	173.580,68

WAL

WALTERSON RIBEIRO COUTINHO
 Prefeito
 CPF: 184.405.255-91

Moreira

VINICIUS MOREIRA DA SILVA
 Sec. Adm, Faz e Planejamento
 DECRETO/GP194/2022

Alan

ALAN AVELINO PERAZZO
 Contador
 CRC BA 028530/O-9