

# Prefeitura Municipal de Iraquara

## Relatório Resumido da Execução

**PREFEITURA MUNICIPAL DE IRAQUARA**  
RELATÓRIO RESUMIDO DA EXECUÇÃO ORÇAMENTÁRIA  
**BALANÇO ORÇAMENTÁRIO**  
ORÇAMENTOS FISCAL E DA SEGURIDADE SOCIAL  
JANEIRO A AGOSTO 2024 / BIMESTRE JULHO - AGOSTO

RREO - ANEXO 1 (LRF, Art 52, inciso I, alíneas "a" e "b" do inciso II e § 1º)

RECEITAS	PREVISÃO INICIAL		PREVISÃO ATUALIZADA		RECEITAS REALIZADAS				SALDO (a-c)
	(a)	(b)	(a)	(b)	%	Até o Bim (c)		(c/a)	
						No Bimestre (b)	%		
<b>RECEITAS (EXCETO INTRA-ORÇAMENTÁRIAS)(I)</b>	121.500.000,00	121.500.000,00	121.500.000,00	20,96	87.424.178,72	71,95	34.075.821,28		
Receitas Correntes	115.308.000,00	115.308.000,00	115.308.000,00	18,35	82.313.154,48	71,39	32.994.845,52		
Impostos, Taxas e Contribuições de Melhoria	6.963.200,00	6.963.200,00	6.963.200,00	13,35	4.105.472,24	58,96	2.857.727,76		
Impostos	6.314.300,00	6.314.300,00	6.314.300,00	14,62	3.905.284,29	61,85	2.409.015,71		
Taxas	648.900,00	648.900,00	648.900,00	0,95	200.187,95	30,85	448.712,05		
Contribuições	20.000,00	20.000,00	20.000,00	512,33	437.662,48	2.188,31	(417.662,48)		
Contribuição para o Custeio do Serviço de Iluminação P	20.000,00	20.000,00	20.000,00	512,33	437.662,48	2.188,31	(417.662,48)		
Receita Patrimonial	2.037.000,00	2.037.000,00	2.037.000,00	11,84	916.640,63	45,00	1.120.359,37		
Valores Mobiliários	1.987.000,00	1.987.000,00	1.987.000,00	12,14	916.640,63	46,13	1.070.359,37		
Cessão de Direitos	50.000,00	50.000,00	50.000,00	0,00	0,00	0,00	50.000,00		
Receita de Serviços	50.000,00	50.000,00	50.000,00	0,00	0,00	0,00	50.000,00		
Serviços e Atividades Referentes à Saúde	50.000,00	50.000,00	50.000,00	0,00	0,00	0,00	50.000,00		
Transferências Correntes	106.110.800,00	106.110.800,00	106.110.800,00	18,72	76.696.909,86	72,28	29.413.890,14		
Transferências da União e de suas Entidades	71.223.800,00	71.223.800,00	71.223.800,00	18,73	50.974.753,92	71,57	20.249.046,08		
Transferências dos Estados e do Distrito Federal e de st	12.887.000,00	12.887.000,00	12.887.000,00	18,42	8.468.847,62	65,72	4.418.152,38		
Transferências de Outras Instituições Públicas	22.000.000,00	22.000.000,00	22.000.000,00	18,89	17.253.308,32	78,42	4.746.691,68		
Outras Receitas Correntes	127.000,00	127.000,00	127.000,00	16,53	156.469,27	123,20	(29.469,27)		
Multas Administrativas, Contratuais e Judiciais	52.000,00	52.000,00	52.000,00	0,00	0,00	0,00	52.000,00		
Indenizações, Restituições e Ressarcimentos	65.000,00	65.000,00	65.000,00	3,68	77.714,04	119,56	(12.714,04)		
Demais Receitas Correntes	10.000,00	10.000,00	10.000,00	186,01	78.755,23	787,55	(68.755,23)		
Receitas de Capital	6.192.000,00	6.192.000,00	6.192.000,00	89,44	5.111.024,24	82,54	1.080.975,76		
Operações de Crédito	1.000.000,00	1.000.000,00	1.000.000,00	0,00	0,00	0,00	1.000.000,00		
Operações de Crédito - Mercado Interno	1.000.000,00	1.000.000,00	1.000.000,00	0,00	0,00	0,00	1.000.000,00		
Operações de Bens	102.000,00	102.000,00	102.000,00	0,00	0,00	0,00	102.000,00		
Alienação de Bens Móveis	52.000,00	52.000,00	52.000,00	0,00	0,00	0,00	52.000,00		
Alienação de Bens Imóveis	50.000,00	50.000,00	50.000,00	0,00	0,00	0,00	50.000,00		
Transferências de Capital	5.090.000,00	5.090.000,00	5.090.000,00	84,48	5.111.024,24	100,41	(21.024,24)		
Transferências da União e de suas Entidades	4.913.000,00	4.913.000,00	4.913.000,00	87,52	4.531.324,03	92,23	381.675,97		
Transferências dos Estados e do Distrito Federal e de st	177.000,00	177.000,00	177.000,00	0,00	579.700,21	327,51	(402.700,21)		
<b>SUB TOTAL DAS RECEITAS (III) (I + II)</b>	121.500.000,00	121.500.000,00	121.500.000,00	20,96	87.424.178,72	71,95	34.075.821,28		
<b>OPERAÇÃO DE CRÉDITO / REFINANCIAMENTO (IV)</b>	0,00	0,00	0,00	0,00	0,00	0,00	0,00		
Operação de Créditos Internos	0,00	0,00	0,00	0,00	0,00	0,00	0,00		
Mobilária	0,00	0,00	0,00	0,00	0,00	0,00	0,00		
Contratual	0,00	0,00	0,00	0,00	0,00	0,00	0,00		
Operação de Créditos Externos	0,00	0,00	0,00	0,00	0,00	0,00	0,00		
Mobilária	0,00	0,00	0,00	0,00	0,00	0,00	0,00		
Contratual	0,00	0,00	0,00	0,00	0,00	0,00	0,00		
<b>TOTAL DAS RECEITAS (V) = (III + IV)</b>	121.500.000,00	121.500.000,00	121.500.000,00	20,96	87.424.178,72	71,95	34.075.821,28		
<b>DÉFICIT (VI)</b>	-	-	-	-	0,00	-	-		
<b>TOTAL COM DÉFICIT (VII) = (V + VI)</b>	121.500.000,00	121.500.000,00	121.500.000,00	20,96	87.424.178,72	71,95	34.075.821,28		
<b>SALDOS DE EXERCÍCIOS ANTERIORES</b>	-	-	-	-	-	-	-		
Recursos Arrecadados em Exercícios Anteriores - RPPS	-	-	-	-	-	-	-		
Superávit Financeiro Utilizado para Créditos Adicionais	-	-	-	-	-	-	-		

# Prefeitura Municipal de Iraquara

**PREFEITURA MUNICIPAL DE IRAQUARA**  
RELATÓRIO RESUMIDO DA EXECUÇÃO ORÇAMENTÁRIA  
**BALANÇO ORÇAMENTÁRIO**  
ORÇAMENTOS FISCAL E DA SEGURIDADE SOCIAL  
JANEIRO A AGOSTO 2024 / BIMESTRE JULHO - AGOSTO

DESPESAS	DOTAÇÃO INICIAL (d)	DOTAÇÃO ATUALIZADA (e)	DESPESAS EMPENHADAS (f)		SALDO (g) = (e-f)	DESPESAS LIQUIDADAS (h)		SALDO (i) = (e-h)	DESPESAS PAGAS ATÉ O BIMESTRE (j)	INSCRITAS EM RESTOS A PAGAR NÃO PROCESSADOS* (k)
			No Bimestre	Até o Bimestre		No Bimestre	Até Bimestre			
DESPESAS (EXCETO INTRA-ORÇAMENTÁRIAS) (VIII)	121.500.000,00	125.387.678,70	10.432.988,76	103.744.462,08	21.643.216,62	23.662.188,99	83.924.310,03	41.463.368,67	81.065.113,13	0,00
DESPESAS CORRENTES	103.174.557,68	103.134.095,30	8.177.818,75	90.685.212,06	12.448.883,24	20.431.181,99	73.043.483,12	30.090.612,18	70.417.878,69	0,00
DESPESAS DE PESSOAL E ENCARGOS	56.663.338,76	50.246.621,32	(1.666.372,89)	48.611.358,97	1.635.262,35	8.840.436,05	35.317.923,83	14.928.697,49	35.317.923,83	0,00
JUROS E ENCARGOS DA DÍVIDA	931.000,00	931.000,00	160.000,00	910.000,00	21.000,00	223.094,73	905.459,39	25.540,61	905.459,39	0,00
OUTRAS DESPESAS CORRENTES	45.580.218,92	51.956.473,98	9.684.191,64	41.163.853,09	10.792.620,89	11.367.651,21	36.820.099,90	15.136.374,08	34.194.465,47	0,00
DESPESAS DE CAPITAL	18.271.324,32	22.199.465,40	2.255.170,01	13.059.250,02	9.140.215,38	3.231.007,00	10.880.826,91	11.318.638,49	10.647.234,44	0,00
INVESTIMENTOS	17.171.324,32	20.354.465,40	1.769.516,06	11.217.691,91	9.136.773,49	2.789.051,26	9.129.024,25	11.225.441,15	8.895.431,78	0,00
AMORTIZAÇÃO DA DÍVIDA	1.100.000,00	1.845.000,00	485.653,95	1.841.558,11	3.441,89	441.955,74	1.751.802,66	93.197,34	1.751.802,66	0,00
RESERVA DE CONTINGÊNCIA	54.118,00	54.118,00	0,00	0,00	54.118,00	0,00	0,00	54.118,00	0,00	0,00
DESPESAS (INTRA-ORÇAMENTÁRIAS) (IX)	0,00	0,00	0,00	0,00	0,00	0,00	0,00	0,00	0,00	0,00
<b>SUB TOTAL DAS DESPESAS (X) (VIII + IX)</b>	<b>121.500.000,00</b>	<b>125.387.678,70</b>	<b>10.432.988,76</b>	<b>103.744.462,08</b>	<b>21.643.216,62</b>	<b>23.662.188,99</b>	<b>83.924.310,03</b>	<b>41.463.368,67</b>	<b>81.065.113,13</b>	<b>0,00</b>
<b>AMORTIZAÇÃO DA DÍVIDA / REFINANCIAMENT</b>	<b>0,00</b>	<b>0,00</b>	<b>0,00</b>	<b>0,00</b>	<b>0,00</b>	<b>0,00</b>	<b>0,00</b>	<b>0,00</b>	<b>0,00</b>	<b>0,00</b>
Amortização da Dívida Interna	0,00	0,00	0,00	0,00	0,00	0,00	0,00	0,00	0,00	0,00
Dívida Mobiliária	0,00	0,00	0,00	0,00	0,00	0,00	0,00	0,00	0,00	0,00
Outras Dívidas	0,00	0,00	0,00	0,00	0,00	0,00	0,00	0,00	0,00	0,00
Amortização da Dívida Externa	0,00	0,00	0,00	0,00	0,00	0,00	0,00	0,00	0,00	0,00
Dívida Mobiliária	0,00	0,00	0,00	0,00	0,00	0,00	0,00	0,00	0,00	0,00
Outras Dívidas	0,00	0,00	0,00	0,00	0,00	0,00	0,00	0,00	0,00	0,00
<b>TOTAL DAS DESPESAS (XII) = (X + XI)</b>	<b>121.500.000,00</b>	<b>125.387.678,70</b>	<b>10.432.988,76</b>	<b>103.744.462,08</b>	<b>21.643.216,62</b>	<b>23.662.188,99</b>	<b>83.924.310,03</b>	<b>41.463.368,67</b>	<b>81.065.113,13</b>	<b>0,00</b>
<b>SUPERÁVIT (XIII)</b>	<b>-</b>	<b>-</b>	<b>-</b>	<b>-</b>	<b>-</b>	<b>-</b>	<b>3.499.868,69</b>	<b>-</b>	<b>6.359.065,59</b>	<b>-</b>
<b>TOTAL COM SUPERÁVIT (XIV) = (XII + XIII)</b>	<b>121.500.000,00</b>	<b>125.387.678,70</b>	<b>10.432.988,76</b>	<b>103.744.462,08</b>	<b>-</b>	<b>23.662.188,99</b>	<b>87.424.178,72</b>	<b>-</b>	<b>87.424.178,72</b>	<b>0,00</b>
RESERVA DO RPPS	-	-	-	-	-	-	-	-	-	-

FONTE: Sistema de Contabilidade Pública. Unidade Responsável: PREFEITURA MUNICIPAL DE IRAQUARA

*Ass.:*

WALTERSON RIBEIRO COUTINHO  
Prefeito  
CPF: 184.405.255-91

VINICIUS MOREIRA DA SILVA  
Sec. Adm. Faz e Planejamento  
DECRETO/GP/194/2022

ALAN AVELINO PERAZZO  
Contador  
CRC BA 028530/O-9

# Prefeitura Municipal de Iraquara

**PREFEITURA MUNICIPAL DE IRAQUARA**  
RELATÓRIO RESUMIDO DA EXECUÇÃO ORÇAMENTÁRIA  
**DEMONSTRATIVO DA EXECUÇÃO DAS DESPESAS POR FUNÇÃO/SUBFUNÇÃO**  
ORÇAMENTOS FISCAL E DA SEGURIDADE SOCIAL  
JANEIRO A AGOSTO 2024 / BIMESTRE JULHO - AGOSTO

RREO - Anexo 2 (LRF, Art 52, Inciso II, Alínea "c")

FUNÇÃO / SUBFUNÇÃO	DOTAÇÃO INICIAL	DOTAÇÃO ATUALIZADA (a)	Despesas Empenhadas		SALDO (c) = (a - b)	Despesas Liquidadas		SALDO (e) = (a - d)	INSCRITAS EM RESTOS A PAGAR NÃO PROCESSADOS (f)
			%			%			
			Até o Bimestre (b)	(b/total b)		No Bimestre	Até Bimestre (d)		
DESPESAS (EXCETO INTRA-ORÇAMENTÁRIAS) (I)	121.500.000,00	125.387.678,70	103.744.462,08	100,00 %	21.643.216,62	83.924.310,03	41.463.368,67	0,00	
LEGISLATIVA	4.575.882,00	4.575.882,00	37.621,58	3,52 %	925.352,45	2.410.494,23	2.165.387,77	0,00	
AÇÃO LEGISLATIVA	4.575.882,00	4.575.882,00	37.621,58	3,52 %	925.352,45	2.410.494,23	2.165.387,77	0,00	
JUDICIÁRIA	154.000,00	119.000,00	0,00	0,10 %	19.000,00	58.959,38	60.040,62	0,00	
ADMINISTRAÇÃO GERAL	154.000,00	119.000,00	0,00	0,10 %	19.000,00	58.959,38	60.040,62	0,00	
ADMINISTRAÇÃO	16.163.000,00	18.193.763,12	3.964.305,84	17,04 %	517.429,21	16.238.128,43	1.955.634,69	0,00	
ADMINISTRAÇÃO GERAL	16.113.000,00	18.193.763,12	3.964.305,84	17,04 %	517.429,21	16.238.128,43	1.955.634,69	0,00	
INFRA-ESTRUTURA URBANA	50.000,00	0,00	0,00	0,00 %	0,00	0,00	0,00	0,00	
ASSISTÊNCIA SOCIAL	5.329.000,00	4.143.551,90	634.550,59	3,21 %	813.099,05	2.106.636,79	2.036.915,11	0,00	
ADMINISTRAÇÃO GERAL	2.444.000,00	1.562.700,00	57.118,44	1,24 %	278.384,86	883.500,70	679.199,30	0,00	
ASSISTÊNCIA AO IDOSO	43.000,00	19.000,00	0,00	0,00 %	19.000,00	0,00	19.000,00	0,00	
ASSISTÊNCIA A CRIANÇA E AO ADOLESCENTE	469.000,00	539.000,00	475.960,00	0,46 %	63.040,00	202.516,81	336.483,19	0,00	
ASSISTÊNCIA COMUNITÁRIA	2.304.000,00	2.022.851,90	411.472,15	1,51 %	452.674,19	392.929,74	1.002.232,62	0,00	
ALIMENTAÇÃO E NUTRIÇÃO	27.000,00	0,00	0,00	0,00 %	0,00	0,00	0,00	0,00	
HABITAÇÃO URBANA	42.000,00	0,00	0,00	0,00 %	0,00	0,00	0,00	0,00	
SAÚDE	26.055.104,73	23.580.559,51	757.304,22	18,06 %	4.846.622,62	3.924.259,48	14.295.813,67	0,00	
ADMINISTRAÇÃO GERAL	7.026.209,46	6.180.709,46	275.595,45	5,57 %	405.091,09	1.266.559,65	4.892.030,45	0,00	
ATENÇÃO BÁSICA	13.717.895,27	12.586.661,49	736.372,52	9,23 %	3.011.127,07	2.265.609,79	7.786.938,50	0,00	
ASSISTÊNCIA HOSPITALAR E AMBULATORIAL	4.218.000,00	3.507.688,56	-382.448,75	2,16 %	1.266.090,66	268.919,98	1.051.294,67	0,00	
VIGILÂNCIA EPIDEMIOLÓGICA	1.093.000,00	1.305.500,00	127.786,00	1,10 %	164.513,80	121.170,06	565.550,05	0,00	
EDUCAÇÃO	55.022.000,00	54.267.366,84	2.865.160,32	43,62 %	9.014.375,09	9.770.897,27	18.342.481,86	0,00	
ADMINISTRAÇÃO GERAL	8.265.000,00	7.642.157,38	304.226,09	2,71 %	4.831.439,39	446.769,24	1.596.466,95	0,00	
FORMAÇÃO DE RECURSOS HUMANOS	40.000,00	87.200,00	77.200,00	0,07 %	10.000,00	19.793,28	56.851,54	0,00	
ALIMENTAÇÃO E NUTRIÇÃO	1.300.000,00	1.326.899,46	124.729,29	1,27 %	13.726,17	281.598,85	992.577,54	0,00	
ENSINO FUNDAMENTAL	33.176.000,00	34.384.660,00	1.837.655,63	30,81 %	2.426.023,18	7.201.058,73	25.660.547,43	0,00	
ENSINO MÉDIO	541.000,00	876.000,00	557.396,96	0,54 %	318.603,04	0,00	547.396,96	0,00	
ENSINO SUPERIOR	188.000,00	240.000,00	227.768,00	0,22 %	12.232,00	23.583,17	133.471,33	0,00	
EDUCAÇÃO INFANTIL	10.203.000,00	8.971.450,00	509.721,31	7,84 %	842.005,31	1.768.339,20	6.885.969,23	0,00	
EDUCAÇÃO DE JOVENS E ADULTOS	407.000,00	392.000,00	25.026,00	0,15 %	240.290,00	28.362,80	41.710,00	0,00	
EDUCAÇÃO ESPECIAL	902.000,00	347.000,00	26.944,00	0,03 %	320.056,00	1.412,00	9.874,00	0,00	
CULTURA	1.861.000,00	5.712.700,00	605.302,66	5,05 %	470.049,74	1.337.333,11	5.109.347,09	0,00	
ADMINISTRAÇÃO GERAL	34.000,00	34.000,00	5.500,00	0,01 %	28.500,00	948,04	4.190,80	0,00	
PATRIMÔNIO HISTÓRICO, ARTÍSTICO E ARQ.	111.000,00	111.000,00	5.000,00	0,00 %	106.000,00	949,00	949,00	0,00	
DIFUSÃO CULTURAL	1.716.000,00	5.567.700,00	600.302,66	5,04 %	335.549,74	1.335.496,07	5.104.207,29	0,00	
URBANISMO	5.724.895,27	9.335.587,35	817.385,60	4,96 %	4.187.573,20	1.115.490,45	3.981.846,06	0,00	
INFRA-ESTRUTURA URBANA	5.419.895,27	9.171.587,35	817.385,60	4,88 %	4.113.573,20	1.115.490,45	3.952.325,06	0,00	

# Prefeitura Municipal de Iraquara

**PREFEITURA MUNICIPAL DE IRAQUARA**  
 RELATÓRIO RESUMIDO DA EXECUÇÃO ORÇAMENTÁRIA  
**DEMONSTRATIVO DA EXECUÇÃO DAS DESPESAS POR FUNÇÃO/SUBFUNÇÃO**  
 ORÇAMENTOS FISCAL E DA SEGURIDADE SOCIAL  
 JANEIRO A AGOSTO DE 2024 / BIMESTRE JULHO - AGOSTO

FUNÇÃO/SUBFUNÇÃO	DOTAÇÃO INICIAL	DOTAÇÃO ATUALIZADA (a)	Despesas Empenhadas		SALDO (c) = (a - b)	Despesas Liquidadas		SALDO (e) = (a - d)	INSCRITAS EM RESTOS A PAGAR NÃO PROCESSADOS (f)
			%			%			
			Até o Bimestre (b)	No Bimestre		Até o Bimestre (d)	No Bimestre		
SERVIÇOS URBANOS	259.000,00	108.000,00	0,00	60.000,00	0,06 %	0,00	0,00 %	108.000,00	0,00
RECURSOS HÍDRICOS	46.000,00	56.000,00	0,00	30.000,00	0,03 %	0,00	0,04 %	26.479,00	0,00
SANEAMENTO	262.000,00	85.000,00	0,00	24.542,30	0,02 %	3.315,50	0,00 %	81.684,50	0,00
SANEAMENTO BÁSICO URBANO	262.000,00	85.000,00	0,00	24.542,30	0,02 %	3.315,50	0,00 %	81.684,50	0,00
GESTÃO AMBIENTAL	301.000,00	95.000,00	0,00	0,00	0,00 %	0,00	0,00 %	95.000,00	0,00
INFRA-ESTRUTURA URBANA	111.000,00	11.000,00	0,00	0,00	0,00 %	0,00	0,00 %	11.000,00	0,00
PRESERVAÇÃO E CONSERVAÇÃO AMBIENTAL	149.000,00	84.000,00	0,00	0,00	0,00 %	0,00	0,00 %	84.000,00	0,00
CONTROLE AMBIENTAL	41.000,00	0,00	0,00	0,00	0,00 %	0,00	0,00 %	41.000,00	0,00
AGRICULTURA	1.148.000,00	532.149,98	5.664,00	473.541,98	0,46 %	48.470,11	0,51 %	103.150,15	0,00
ADMINISTRAÇÃO GERAL	526.000,00	495.149,98	5.664,00	473.541,98	0,46 %	48.470,11	0,51 %	66.150,15	0,00
PROMOÇÃO DA PRODUÇÃO AGROPECUÁRIA	622.000,00	37.000,00	0,00	0,00	0,00 %	0,00	0,00 %	37.000,00	0,00
COMÉRCIO E SERVIÇOS	321.000,00	25.000,00	0,00	0,00	0,00 %	0,00	0,00 %	25.000,00	0,00
ADMINISTRAÇÃO GERAL	94.000,00	4.000,00	0,00	0,00	0,00 %	0,00	0,00 %	4.000,00	0,00
PROMOÇÃO COMERCIAL	40.000,00	15.000,00	0,00	0,00	0,00 %	0,00	0,00 %	15.000,00	0,00
TURISMO	187.000,00	6.000,00	0,00	0,00	0,00 %	0,00	0,00 %	6.000,00	0,00
ENERGIA	110.000,00	40.000,00	0,00	0,00	0,00 %	0,00	0,00 %	40.000,00	0,00
ENERGIA ELÉTRICA	110.000,00	40.000,00	0,00	0,00	0,00 %	0,00	0,00 %	40.000,00	0,00
TRANSPORTE	100.000,00	55.000,00	0,00	0,00	0,00 %	0,00	0,00 %	55.000,00	0,00
TRANSPORTE RODOVIÁRIO	100.000,00	55.000,00	0,00	0,00	0,00 %	0,00	0,00 %	55.000,00	0,00
DESPORTO E LAZER	755.000,00	424.000,00	0,00	0,00	0,00 %	0,00	0,00 %	424.000,00	0,00
ADMINISTRAÇÃO GERAL	78.000,00	0,00	0,00	0,00	0,00 %	0,00	0,00 %	78.000,00	0,00
DESPORTO COMUNITÁRIO	677.000,00	424.000,00	0,00	0,00	0,00 %	0,00	0,00 %	424.000,00	0,00
ENCARGOS ESPECIAIS	3.564.000,00	4.149.000,00	745.653,95	4.111.668,44	3,96 %	752.170,44	4,01 %	763.115,93	0,00
SERVIÇO DA DÍVIDA INTERNA	1.981.000,00	2.776.000,00	645.653,95	2.751.558,11	2,65 %	665.050,47	3,17 %	118.737,95	0,00
OUTROS ENCARGOS ESPECIAIS	1.583.000,00	1.373.000,00	100.000,00	1.360.110,33	1,31 %	87.119,97	0,84 %	664.377,98	0,00
RESERVA DE CONTINGÊNCIA	54.118,00	54.118,00	0,00	0,00	0,00 %	0,00	0,00 %	54.118,00	0,00
RESERVA DE CONTINGÊNCIA	54.118,00	54.118,00	0,00	0,00	0,00 %	0,00	0,00 %	54.118,00	0,00
DESPESAS INTRA-ORÇAMENTÁRIAS (II)	0,00	0,00	0,00	0,00	0,00 %	0,00	0,00 %	0,00	0,00
<b>TOTAL (III) = (I + II)</b>	121.500.000,00	125.387.678,70	10.432.988,76	103.744.462,08	100,00 %	23.662.188,99	100,00 %	41.463.368,67	0,00

FONTES: Sistema de Contabilidade Pública, Unidade Responsável: PREFEITURA MUNICIPAL DE IRAQUARA

# Prefeitura Municipal de Iraquara

**PREFEITURA MUNICIPAL DE IRAQUARA**  
 RELATÓRIO RESUMIDO DA EXECUÇÃO ORÇAMENTÁRIA  
**DEMONSTRATIVO DA EXECUÇÃO DAS DESPESAS POR FUNÇÃO/SUBFUNÇÃO**  
 ORÇAMENTOS FISCAL E DA SEGURIDADE SOCIAL  
 JANEIRO A AGOSTO DE 2024 / BIMESTRE JULHO - AGOSTO

RREO - Anexo 2 (LRF, Art 52, Inciso II, Alínea "c")

FUNÇÃO/SUBFUNÇÃO	DOTAÇÃO INICIAL	DOTAÇÃO ATUALIZADA (a)	Despesas Empenhadas		SALDO (c) = (a - b)	Despesas Liquidadas		SALDO (e) = (a - d)	INSCRITAS EM RESTOS A PAGAR NÃO PROCESSADOS (f)
			No Bimestre	Até o Bimestre (b)		No Bimestre	Até Bimestre (d)		

R\$ 1,00

WALTERSON RIBEIRO COUTINHO  
Prefeito  
CPF: 184.405.255-91

VINICIUS MOREIRA DA SILVA  
Sec. Adm, Faz e Planejamento  
DECRETO/IGP194/2022

ALAN AVELINO PERAZZO  
Contador  
CRC BA 028530/O-9

# Prefeitura Municipal de Iraquara

## PREFEITURA MUNICIPAL DE IRAQUARA RELATORIO RESUMIDO DA EXECUÇÃO ORÇAMENTÁRIA DEMONSTRATIVO DA RECEITA CORRENTE LÍQUIDA ORÇAMENTOS FISCAL E DA SEGURIDADE SOCIAL Agosto / 2024

ESPECIFICAÇÃO	EVOLUÇÃO DA RECEITA REALIZADA NOS ÚLTIMOS 12 MESES												TOTAL (ÚLTIMOS 12 MESES)	PREVISÃO ATUALIZADA 2024
	9/2023	10/2023	11/2023	12/2023	1/2024	2/2024	3/2024	4/2024	5/2024	6/2024	7/2024	8/2024		
<b>RECEITAS CORRENTES (I)</b>	8.392.930,05	9.390.136,21	10.203.396,34	12.505.237,82	12.575.304,08	11.194.793,44	9.260.842,50	10.189.072,12	12.156.364,69	11.845.223,24	10.983.746,55	130.203.887,98	127.589.000,00	
Impostos, Taxas e Contribuições de Melhoria	638.679,71	446.645,78	474.335,21	517.163,25	503.233,12	497.326,39	450.465,50	492.676,16	601.206,78	631.243,05	460.855,87	6.182.296,19	6.963.200,00	
IPTU	3.259,17	8.517,98	15.263,68	6.887,62	6.770,59	6.193,69	3.202,66	5.095,93	2.137,17	755,32	1.352,71	64.158,12	90.500,00	
ISS	249.393,53	236.479,30	216.480,96	227.106,37	165.256,38	173.570,47	140.864,17	165.657,35	245.467,70	147.327,82	179.776,05	2.408.720,82	3.804.700,00	
ITBI	7.500,00	6.600,00	6.900,00	3.500,00	917,50	1.072,50	0,00	3.750,00	0,00	0,00	0,00	29.640,00	119.100,00	
IRRF	372.583,43	191.363,18	228.923,26	265.504,31	265.011,54	286.490,49	301.834,29	311.024,66	317.561,75	318.162,13	273.385,24	3.448.828,14	2.300.000,00	
Outros Impostos, Taxas e Contribuições de Melhoria	5.943,58	3.685,32	7.367,31	14.164,95	65.277,11	29.999,24	4.564,38	7.188,22	36.040,16	50.984,88	2.952,98	231.348,11	648.900,00	
Contribuições	52.293,85	50.387,73	53.294,52	57.420,96	58.060,44	56.514,91	58.019,97	52.679,95	55.477,62	54.443,34	54.639,92	651.059,54	20.000,00	
Contribuição de Melhoria	83.965,73	94.988,65	86.401,92	131.322,06	96.441,61	114.009,42	126.462,40	128.404,78	112.634,17	121.598,23	119.557,52	1.313.918,99	2.037.000,00	
Contribuição do ICMS	83.965,73	94.988,65	86.401,92	131.322,06	96.441,61	114.009,42	126.462,40	128.404,78	112.634,17	121.598,23	119.557,52	1.313.918,99	1.987.000,00	
Rendimentos de Aplicação Financeira	0,00	0,00	0,00	0,00	0,00	0,00	0,00	0,00	0,00	0,00	0,00	0,00	50.000,00	
Outras Receitas Patrimoniais	0,00	0,00	0,00	0,00	0,00	0,00	0,00	0,00	0,00	0,00	0,00	0,00	0,00	
Receta Agropecuária	0,00	0,00	0,00	0,00	0,00	0,00	0,00	0,00	0,00	0,00	0,00	0,00	0,00	
Receta Industrial	0,00	0,00	0,00	0,00	0,00	0,00	0,00	0,00	0,00	0,00	0,00	0,00	0,00	
Receta de Serviços	6.423,15	12.839,40	0,00	0,00	0,00	0,00	0,00	0,00	0,00	0,00	0,00	19.262,55	50.000,00	
Transferências Correntes	7.503.871,34	8.749.668,58	9.576.477,24	11.785.168,78	11.902.343,00	10.519.599,20	8.553.993,25	9.515.486,49	11.386.619,78	10.712.865,29	10.340.683,14	121.721.128,88	118.391.800,00	
Cota-Parte do FPM	2.629.014,88	2.440.801,84	3.166.853,60	5.029.185,74	3.486.879,07	4.741.287,19	2.955.692,14	3.100.088,84	3.606.851,48	3.873.157,12	3.283.117,39	42.508.824,69	46.000.000,00	
Cota-Parte do ICMS	1.065.943,26	1.300.059,18	974.151,10	1.581.382,84	1.153.618,63	942.291,76	987.167,29	1.293.112,11	959.592,33	1.097.341,97	1.051.691,24	13.726.724,51	14.500.000,00	
Cota-Parte do IPVA	58.847,21	70.106,05	82.042,24	58.275,13	156.628,95	113.471,38	67.976,78	68.017,38	54.928,80	51.521,41	77.769,17	951.104,56	800.000,00	
Cota-Parte do ITR	1.966,33	8.071,45	1.559,69	750,69	108,57	121,94	99,32	49,77	152,17	69,40	147,05	13.321,05	5.000,00	
Transferências da LC 61/1989	6.969,33	7.785,66	6.379,39	6.945,18	6.231,50	6.481,09	7.614,10	6.584,67	6.930,60	8.708,76	7.687,79	88.745,75	100.000,00	
Transferências do FUNDEB	2.784.958,51	2.905.721,23	3.195.933,40	3.602.820,97	6.190.048,11	3.750.614,30	3.253.411,87	3.615.539,24	3.886.927,60	3.981.855,67	3.822.163,62	44.897.660,64	40.200.000,00	
Outras Transferências Correntes	957.171,82	2.017.123,17	2.149.558,82	1.505.828,23	908.827,77	965.331,54	1.282.031,75	1.432.094,48	2.851.236,80	1.700.210,96	1.966.045,38	19.534.747,68	16.786.800,00	
Outras Receitas Correntes	107.696,27	25.606,07	12.887,45	14.162,77	15.225,91	7.343,52	10.756,76	9.824,74	20.426,34	10.756,76	12.980,52	316.821,83	127.000,00	
DEDUÇÕES (II)	-674.255,58	-763.807,58	-844.921,00	-1.024.951,78	-959.446,98	-1.159.434,31	-802.186,95	-892.253,47	-924.304,79	-1.004.417,87	-865.310,65	-10.716.969,02	-12.281.000,00	
Contrib. de Servidor para o Plano de Previdência	0,00	0,00	0,00	0,00	0,00	0,00	0,00	0,00	0,00	0,00	0,00	0,00	0,00	
Compensação Financ. entre Regimes Previdenciários	0,00	0,00	0,00	0,00	0,00	0,00	0,00	0,00	0,00	0,00	0,00	0,00	0,00	
Rendimentos de Aplicação de Recursos Previdenciários	0,00	0,00	0,00	0,00	0,00	0,00	0,00	0,00	0,00	0,00	0,00	0,00	0,00	
Dedução de Receita para Formação do FUNDEB	-674.255,58	-763.807,58	-844.921,00	-1.024.951,78	-959.446,98	-1.159.434,31	-802.186,95	-892.253,47	-924.304,79	-1.004.417,87	-865.310,65	-10.716.969,02	-12.281.000,00	
<b>RECEITA CORRENTE LÍQUIDA (III) = (I - II)</b>	7.718.674,47	8.616.328,63	9.358.475,34	11.480.286,04	11.615.857,10	10.035.359,13	8.458.655,55	9.306.818,65	11.232.059,90	10.502.423,07	10.098.435,90	119.486.918,96	115.308.000,00	
(-) Transferências obrigatórias da União relativas às emendas individuais (art. 166-A, § 1º, da CF) (IV)	0,00	0,00	0,00	0,00	0,00	0,00	0,00	0,00	0,00	0,00	0,00	0,00	0,00	
<b>RECEITA CORRENTE LÍQUIDA AJUSTADA PARA CÁLCULO DOS LIMITES DE ENDIVIDAMENTO (V) = (III - IV)</b>	7.718.674,47	8.616.328,63	9.358.475,34	11.480.286,04	11.615.857,10	10.035.359,13	8.458.655,55	9.306.818,65	11.232.059,90	10.502.423,07	10.098.435,90	119.486.918,96	115.308.000,00	
(-) Transferências obrigatórias da União relativas às emendas individuais (art. 166, § 1º, da CF) (VI)	166.320,00	166.320,00	166.320,00	166.320,00	0,00	0,00	0,00	0,00	0,00	0,00	0,00	665.280,00	0,00	
(-) Transferências da União relativas à remuneração dos agentes comunitários de saúde e de combate às endemias (CF, art. 198, § 1º (VII))	0,00	0,00	0,00	0,00	0,00	0,00	0,00	0,00	0,00	0,00	0,00	1.548.796,00	2.750.000,00	
(-) Outras Deduções Constitucionais ou Legais (VIII)	0,00	0,00	0,00	0,00	0,00	0,00	0,00	0,00	0,00	0,00	0,00	0,00	0,00	
<b>RECEITA CORRENTE LÍQUIDA AJUSTADA PARA CÁLCULO DOS LIMITES DA DESPESA COM PESSOAL (IX) = (V - VI - VII - VIII)</b>	7.552.354,47	8.450.008,63	9.192.155,34	11.313.966,04	11.411.285,10	9.843.327,13	8.266.623,55	9.114.786,65	10.040.027,90	10.310.391,07	10.871.513,18	116.272.842,96	112.558.000,00	

ALAN AVELINO PERAZZO  
Contador  
CRC BA 028530/O-9

VINICIUS MOREIRA DA SILVA  
Sec. Adm. Faz e Planejamento  
DECRETO/GP 194/2022

WALTERSON RIBEIRO COUTINHO  
Prefeito  
CPF: 184.405.255-91

# Prefeitura Municipal de Iraquara

**PREFEITURA MUNICIPAL DE IRAQUARA**  
**RELATÓRIO RESUMIDO DA EXECUÇÃO ORÇAMENTÁRIA**  
**DEMONSTRATIVO DAS RECEITAS E DESPESAS PREVIDENCIÁRIAS E DAS RECEITAS E DESPESAS ASSOCIADAS ÀS PENSÕES E INATIVOS MILITARES**  
**ORÇAMENTO DA SEGURIDADE SOCIAL**  
**JANEIRO A AGOSTO 2024 / BIMESTRE JULHO - AGOSTO**

RREO - ANEXO 4 (LRF, Art 53, inciso II)

Em reais

REGIME PRÓPRIO DE PREVIDÊNCIA DOS SERVIDORES - RPPS					
FUNDO EM CAPITALIZAÇÃO (PLANO PREVIDENCIÁRIO)					
RECEITAS PREVIDENCIÁRIAS - RPPS (FUNDO EM CAPITALIZAÇÃO)	PREVISÃO ATUALIZADA (a)	RECEITAS REALIZADAS Até o Bimestre (b)			
RECEITAS CORRENTES (I)	0,00				
Receita de Contribuições dos Segurados	0,00				
Ativo	0,00				
Inativo	0,00				
Pensionista	0,00				
Receita de Contribuições Patronais	0,00				
Ativo	0,00				
Inativo	0,00				
Pensionista	0,00				
Receita Patrimonial	0,00				
Receitas Imobiliárias	0,00				
Receitas de Valores Mobiliários	0,00				
Outras Receitas Patrimoniais	0,00				
Receita de Serviços	0,00				
Outras Receitas Correntes	0,00				
Compensação Financeira entre os Regimes	0,00				
Aportes Periódicos para Amortização de Déficit Atuarial do RPPS (II)	0,00				
Demais Receitas Correntes	0,00				
RECEITAS DE CAPITAL (III)	0,00				
Alienação de Bens, Direitos e Ativos	0,00				
Amortização de Empréstimos	0,00				
Outras Receitas de Capital	0,00				
<b>TOTAL DAS RECEITAS DO FUNDO EM CAPITALIZAÇÃO - (IV) = (I + III - II)</b>	<b>0,00</b>	<b>0,00</b>			
DESPESAS PREVIDENCIÁRIAS - RPPS (FUNDO EM CAPITALIZAÇÃO)	DOTAÇÃO ATUALIZADA (c)	DESPESAS EMPENHADAS Até o Bimestre (d)	DESPESAS LIQUIDADAS Até o Bimestre (e)	DESPESAS PAGAS Até o Bimestre (f)	INSCRITAS EM RESTOS A PAGAR NÃO PROCESSADOS No Exercício (g)
Benefícios	0,00	0,00	0,00	0,00	0,00
Aposentadorias	0,00	0,00	0,00	0,00	0,00
Pensões por Morte	0,00	0,00	0,00	0,00	0,00
Outras Despesas Previdenciárias	0,00	0,00	0,00	0,00	0,00
Compensação Financeira entre os Regimes	0,00	0,00	0,00	0,00	0,00
Demais Despesas Previdenciárias	0,00	0,00	0,00	0,00	0,00
<b>TOTAL DAS DESPESAS DO FUNDO EM CAPITALIZAÇÃO (V)</b>	<b>0,00</b>	<b>0,00</b>	<b>0,00</b>	<b>0,00</b>	<b>0,00</b>
<b>RESULTADO PREVIDENCIÁRIO - FUNDO EM CAPITALIZAÇÃO (VI) = (IV - V)</b>	<b>0,00</b>	<b>0,00</b>	<b>0,00</b>	<b>0,00</b>	<b>-</b>
<b>RECURSOS RPPS ARRECADADOS EM EXERCÍCIOS ANTERIORES</b>	<b>PREVISÃO ORÇAMENTÁRIA</b>				
VALOR	0,00				
<b>RESERVA ORÇAMENTÁRIA DO RPPS</b>	<b>PREVISÃO ORÇAMENTÁRIA</b>				
VALOR	0,00				
<b>APORTES DE RECURSOS PARA O FUNDO EM CAPITALIZAÇÃO DO RPPS</b>	<b>APORTES REALIZADOS</b>				
Plano de Amortização - Contribuição Patronal Suplementar	0,00				
Plano de Amortização - Aporte Periódico de Valores Predefinidos	0,00				
Outros Aportes para o RPPS	0,00				
Recursos para Cobertura de Déficit Financeiro	0,00				
<b>BENS E DIREITOS DOS RPPS (FUNDO EM CAPITALIZAÇÃO)</b>	<b>SALDO ATUAL</b>				
Caixa e Equivalentes de Caixa	0,00				
Investimentos e Aplicações	0,00				
Outros Bens e Direitos	0,00				

# Prefeitura Municipal de Iraquara

## FUNDO EM REPARTIÇÃO (PLANO FINANCEIRO)

RECEITAS PREVIDENCIÁRIAS - RPPS (FUNDO EM REPARTIÇÃO)	PREVISÃO ATUALIZADA (a)	RECEITAS REALIZADAS Até o Bimestre (b)
RECEITAS CORRENTES (VII)	0,00	0,00
Receita de Contribuições dos Segurados	0,00	0,00
Ativo	0,00	0,00
Inativo	0,00	0,00
Pensionista	0,00	0,00
Receita de Contribuições Patronais	0,00	0,00
Ativo	0,00	0,00
Inativo	0,00	0,00
Pensionista	0,00	0,00
Receita Patrimonial	0,00	0,00
Receitas Imobiliárias	0,00	0,00
Receitas de Valores Mobiliários	0,00	0,00
Outras Receitas Patrimoniais	0,00	0,00
Receita de Serviços	0,00	0,00
Outras Receitas Correntes	0,00	0,00
Compensação Financeira entre os Regimes	0,00	0,00
Demais Receitas Correntes	0,00	0,00
RECEITAS DE CAPITAL (VIII)	0,00	0,00
Alienação de Bens, Direitos e Ativos	0,00	0,00
Amortização de Empréstimos	0,00	0,00
Outras Receitas de Capital	0,00	0,00
<b>TOTAL DAS RECEITAS DO FUNDO EM REPARTIÇÃO (IX) = (VII + VIII)</b>	<b>0,00</b>	<b>0,00</b>

DESPESAS PREVIDENCIÁRIAS - RPPS (FUNDO EM REPARTIÇÃO)	DOTAÇÃO ATUALIZADA (c)	DESPESAS EMPENHADAS Até o Bimestre (d)	DESPESAS LIQUIDADAS Até o Bimestre (e)	DESPESAS PAGAS Até o Bimestre (f)	INSCRITAS EM RESTOS A PAGAR NÃO PROCESSADOS No Exercício (g)
Benefícios	0,00	0,00	0,00	0,00	0,00
Aposentadorias	0,00	0,00	0,00	0,00	0,00
Pensões por Morte	0,00	0,00	0,00	0,00	0,00
Outras Despesas Previdenciárias	0,00	0,00	0,00	0,00	0,00
Compensação Financeira entre os Regimes	0,00	0,00	0,00	0,00	0,00
Demais Despesas Previdenciárias	0,00	0,00	0,00	0,00	0,00
<b>TOTAL DAS DESPESAS DO FUNDO EM REPARTIÇÃO (X)</b>	<b>0,00</b>	<b>0,00</b>	<b>0,00</b>	<b>0,00</b>	<b>0,00</b>
<b>RESULTADO PREVIDENCIÁRIO - FUNDO EM REPARTIÇÃO (XI) = (IX - X)</b>	<b>0,00</b>	<b>0,00</b>	<b>0,00</b>	<b>0,00</b>	<b>-</b>

APORTES DE RECURSOS PARA O FUNDO EM REPARTIÇÃO DO RPPS	APORTES REALIZADOS
Recursos para Cobertura de Insuficiências Financeiras	0,00
Recursos para Formação de Reserva	0,00

BENS E DIREITOS DOS RPPS (FUNDO EM REPARTIÇÃO)	SALDO ATUAL
Caixa e Equivalentes de Caixa	0,00
Investimentos e Aplicações	0,00
Outros Bens e Direitos	0,00

## ADMINISTRAÇÃO DO REGIME PRÓPRIO DE PREVIDÊNCIA DOS SERVIDORES - RPPS

RECEITAS DA ADMINISTRAÇÃO - RPPS	PREVISÃO ATUALIZADA (a)	RECEITAS REALIZADAS Até o Bimestre (b)
Receitas Correntes	0,00	0,00
<b>TOTAL DAS RECEITAS DA ADMINISTRAÇÃO RPPS (XII)</b>	<b>0,00</b>	<b>0,00</b>

DESPESAS DA ADMINISTRAÇÃO - RPPS	DOTAÇÃO ATUALIZADA (c)	DESPESAS EMPENHADAS Até o Bimestre (d)	DESPESAS LIQUIDADAS Até o Bimestre (e)	DESPESAS PAGAS Até o Bimestre (f)	INSCRITAS EM RESTOS A PAGAR NÃO PROCESSADOS No Exercício (g)
Despesas Correntes (XIII)	0,00	0,00	0,00	0,00	0,00
Pessoal e Encargos Sociais	0,00	0,00	0,00	0,00	0,00
Demais Despesas Correntes	0,00	0,00	0,00	0,00	0,00
Despesas de Capital (XIV)	0,00	0,00	0,00	0,00	0,00
<b>TOTAL DAS DESPESAS DA ADMINISTRAÇÃO RPPS (XV)=(XIII + XIV)</b>	<b>0,00</b>	<b>0,00</b>	<b>0,00</b>	<b>0,00</b>	<b>0,00</b>
<b>RESULTADO DA ADMINISTRAÇÃO RPPS (XVI)=(XII - XV)</b>	<b>0,00</b>	<b>0,00</b>	<b>0,00</b>	<b>0,00</b>	<b>-</b>

BENS E DIREITOS - ADMINISTRAÇÃO DO RPPS	SALDO ATUAL
Caixa e Equivalentes de Caixa	0,00
Investimentos e Aplicações	0,00
Outros Bens e Direitos	0,00



# Prefeitura Municipal de Iraquara

## BENEFÍCIOS PREVIDENCIÁRIOS MANTIDOS PELO TESOUREO

RECEITAS PREVIDENCIÁRIAS (BENEFÍCIOS MANTIDOS PELO TESOUREO)	PREVISÃO ATUALIZADA (a)	RECEITAS REALIZADAS Até o Bimestre (b)			
Contribuições dos Servidores	0,00	0,00			
Demais Receitas Previdenciárias	0,00	0,00			
<b>TOTAL DAS RECEITAS (BENEFÍCIOS MANTIDOS PELO TESOUREO) (XVII)</b>	<b>0,00</b>	<b>0,00</b>			

DESPESAS PREVIDENCIÁRIAS (BENEFÍCIOS MANTIDOS PELO TESOUREO)	DOTAÇÃO ATUALIZADA (c)	DESPESAS EMPENHADAS Até o Bimestre (d)	DESPESAS LIQUIDADAS Até o Bimestre (e)	DESPESAS PAGAS Até o Bimestre (f)	INSCRITAS EM RESTOS A PAGAR NÃO PROCESSADOS No Exercício (g)
Aposentadorias	0,00	0,00	0,00	0,00	0,00
Pensões	0,00	0,00	0,00	0,00	0,00
Outras Despesas Previdenciárias	0,00	0,00	0,00	0,00	0,00
<b>TOTAL DAS DESPESAS (BENEFÍCIOS MANTIDOS PELO TESOUREO) (XVIII)</b>	<b>0,00</b>	<b>0,00</b>	<b>0,00</b>	<b>0,00</b>	<b>0,00</b>
<b>RESULTADO DOS BENEFÍCIOS MANTIDOS PELO TESOUREO (XIX) = (XVII - XVIII)</b>	<b>0,00</b>	<b>0,00</b>	<b>0,00</b>	<b>0,00</b>	<b>-</b>

WALTERSON RIBEIRO COUTINHO  
 Prefeito  
 CPF: 184.405.255-91

VINICIUS MOREIRA DA SILVA  
 Sec. Adm. Faz e Planejamento  
 DECRETO/GP194/2022

ALAN AVELINO PERAZZO  
 Contador  
 CRC BA 028530/O-9

# Prefeitura Municipal de Iraquara

**PREFEITURA MUNICIPAL DE IRAQUARA**  
 RELATÓRIO RESUMIDO DA EXECUÇÃO ORÇAMENTÁRIA  
**DEMONSTRATIVO DOS RESULTADOS PRIMÁRIO E NOMINAL**  
 ORÇAMENTOS FISCAL E DA SEGURIDADE SOCIAL  
 JANEIRO A AGOSTO DE 2024 / JULHO - AGOSTO

Em reais

RREO - Anexo 6 (LRF, art.53, inciso III)

ACIMA DA LINHA		PREVISÃO ATUALIZADA	Até o Bimestre/2024
RECEITAS PRIMÁRIAS			RECEITAS REALIZADAS (a)
RECEITAS CORRENTES (EXCETO FONTES RPPS) (I)		115.308.000,00	82.313.154,48
Impostos, Taxas e Contribuições de Melhoria		6.963.200,00	4.105.472,24
IPTU		90.500,00	30.229,67
ISS		3.804.700,00	1.479.260,66
ITBI		119.100,00	5.740,00
IRRFF		2.300.000,00	2.390.053,96
Outros Impostos, Taxas e Contribuições de Melhoria		648.900,00	200.187,95
Contribuições		20.000,00	437.662,48
Receita Patrimonial		2.037.000,00	916.640,63
Aplicações Financeiras (II)		1.987.000,00	916.640,63
Outras Receitas Patrimoniais		50.000,00	0,00
Transferências Correntes		106.110.800,00	76.696.909,86
Cota-Parte do FPM		36.800.000,00	23.732.537,91
Cota-Parte do ICMS		11.600.000,00	7.044.166,65
Cota-Parte do IPVA		640.000,00	545.467,77
Cota-Parte do ITR		4.000,00	779,17
Transferências da LC 61/1989		80.000,00	60.666,19
Transferências do FUNDEB		40.200.000,00	32.408.226,53
Outras Transferências Correntes		16.786.800,00	12.905.065,64
Demais Receitas Correntes		177.000,00	156.469,27
Outras Receitas Financeiras (III)		10.000,00	78.795,23
Receitas Correntes Restantes		167.000,00	77.714,04
RECEITAS PRIMÁRIAS CORRENTES (EXCETO FONTES RPPS) (IV) = (I - (II + III))		113.311.000,00	81.317.758,62
RECEITAS NÃO PRIMÁRIAS CORRENTES (COM FONTES RPPS) (V)		0,00	0,00
RECEITAS DE CAPITAL (EXCETO FONTES RPPS) (VI)		6.192.000,00	0,00
Operações de Crédito (VIII)		1.000.000,00	5.111.024,24
Amortização de Empréstimos (IX)		0,00	0,00
Alienação de Bens		102.000,00	0,00
Receitas de Alienação de Investimentos Temporários(X)		0,00	0,00
Receitas de Alienação de Investimentos Permanentes(XI)		0,00	0,00
Outras Alienações de Bens		102.000,00	0,00
Transferências de Capital		5.090.000,00	5.111.024,24
Convênios		4.690.000,00	811.024,24
Outras Transferências de Capital		400.000,00	4.300.000,00
Outras Receitas de Capital		0,00	0,00
Outras Receitas de Capital Não Primárias (XII)		0,00	0,00
Outras Receitas de Capital Primárias		0,00	0,00
RECEITAS PRIMÁRIAS DE CAPITAL (EXCETO FONTES RPPS) (XIII) = (VII - (VIII + IX + X + XI + XII))		5.192.000,00	5.111.024,24
RECEITAS PRIMÁRIAS DE CAPITAL (COM FONTES RPPS) (XIV)		0,00	0,00
RECEITAS NÃO PRIMÁRIAS DE CAPITAL (COM FONTES RPPS) (XV)		0,00	0,00
RECEITA PRIMÁRIA TOTAL (XVI) = (IV + V + XIII + XIV)		118.503.000,00	86.428.782,86
RECEITA PRIMÁRIA TOTAL (EXCETO FONTES RPPS) (XVII) = (IV + XIII)		118.503.000,00	86.428.782,86

# Prefeitura Municipal de Iraquara

**PREFEITURA MUNICIPAL DE IRAQUARA**  
RELATÓRIO RESUMIDO DA EXECUÇÃO ORÇAMENTÁRIA  
**DEMONSTRATIVO DOS RESULTADOS PRIMÁRIO E NOMINAL**  
ORÇAMENTOS FISCAL E DA SEGURIDADE SOCIAL  
JANEIRO A AGOSTO DE 2024/JULHO - AGOSTO

RREO - Anexo 6 (LRF, art.53, inciso III)

Em reais

DESPESAS PRIMÁRIAS	DOTAÇÃO ATUALIZADA	Até o Bimestre/2024				RESTOS A PAGAR NÃO PROCESSADOS	
		DESPESAS EMPENHADAS	DESPESAS LIQUIDADAS	DESPESAS PAGAS (a)	RESTOS PAGAR PROCESSADO PAGOS	PAGOS (e)	
						LIQUIDADOS	NÃO LIQUIDADOS
DESPESAS CORRENTES (EXCETO FONTES RPPS)(XVIII)	103.134.095,30	90.685.212,06	73.043.483,12	70.417.878,69	995.020,81	16.105,68	16.105,68
Pessoal e Encargos Sociais	50.246.621,32	48.611.358,97	35.317.923,83	35.317.923,83	570.446,19	0,00	0,00
Juros e Encargos da Dívida (XIX)	931.000,00	910.000,00	905.459,39	905.459,39	0,00	0,00	0,00
Outras Despesas Correntes	51.956.473,98	41.163.853,09	36.820.099,90	34.194.495,47	424.574,62	16.105,68	16.105,68
Transferências Constitucionais e Legais	0,00	0,00	0,00	0,00	0,00	0,00	0,00
Demais Despesas Correntes	51.956.473,98	41.163.853,09	36.820.099,90	34.194.495,47	424.574,62	16.105,68	16.105,68
DESPESAS PRIMÁRIAS CORRENTES (EXCETO FONTES RPPS) (XX) = (XVIII - XIX)	102.203.095,30	89.775.212,06	72.138.023,73	69.512.419,30	995.020,81	16.105,68	16.105,68
DESPESAS PRIMÁRIAS CORRENTES (COM FONTES RPPS) (XXI)	0,00	0,00	0,00	0,00	0,00	0,00	0,00
DESPESAS NÃO PRIMÁRIAS CORRENTES (COM FONTES RPPS) (XXII)	0,00	0,00	0,00	0,00	0,00	0,00	0,00
DESPESAS DE CAPITAL (EXCETO FONTES RPPS) (XXIII)	22.199.465,40	13.059.250,02	10.880.826,91	10.647.234,44	724,61	236.876,96	236.876,96
Investimento	20.354.465,40	11.217.691,91	9.129.024,25	8.895.431,78	724,61	236.876,96	236.876,96
Inversões Financeiras	0,00	0,00	0,00	0,00	0,00	0,00	0,00
Concessão de Empréstimos e Financiamentos (XXIV)	0,00	0,00	0,00	0,00	0,00	0,00	0,00
Aquisição de Título de Capital já Integralizado (XXV)	0,00	0,00	0,00	0,00	0,00	0,00	0,00
Aquisição de Título de Crédito (XXVI)	0,00	0,00	0,00	0,00	0,00	0,00	0,00
Demais Inversões Financeiras	0,00	0,00	0,00	0,00	0,00	0,00	0,00
Amortização da Dívida (XXVII)	1.845.000,00	1.841.558,11	1.751.802,66	1.751.802,66	0,00	0,00	0,00
DESPESAS PRIMÁRIAS DE CAPITAL (EXCETO FONTES RPPS) (XXVIII) = (XXIII - (XXIV + XXV + XXVI + XXVII))	20.354.465,40	11.217.691,91	9.129.024,25	8.895.431,78	724,61	236.876,96	236.876,96
RESERVA DE CONTINGÊNCIA (XXIX)	54.118,00	0,00	0,00	0,00	0,00	0,00	0,00
DESPESAS PRIMÁRIAS DE CAPITAL (COM FONTES RPPS) (XXX)	0,00	0,00	0,00	0,00	0,00	0,00	0,00
DESPESAS NÃO PRIMÁRIAS DE CAPITAL (COM FONTES RPPS) (XXXI)	0,00	0,00	0,00	0,00	0,00	0,00	0,00
DESPESA PRIMÁRIA TOTAL (XXXII) = (XX + XXI + XXVIII + XXIX + XXX)	122.611.678,70	100.992.903,97	81.267.047,98	78.407.851,08	995.745,42	252.982,64	252.982,64
DESPESA PRIMÁRIA TOTAL (EXCETO FONTES RPPS) (XXXIII) = (XX + XXVIII + XXIX)	122.611.678,70	100.992.903,97	81.267.047,98	78.407.851,08	995.745,42	252.982,64	252.982,64
<b>RESULTADO PRIMÁRIO (COM RPPS) - Acima da Linha (XXXIV) = [XV]a - (XXXIIa + XXXIIb + XXXIIc)]</b>				6.772.203,72			
<b>RESULTADO PRIMÁRIO (SEM RPPS) - Acima da Linha (XXXV) = [XV]a - (XXXIIa + XXXIIb + XXXIIc)]</b>				6.772.203,72			
<b>META FISCAL PARA O RESULTADO PRIMÁRIO</b>				VALOR CORRENTE			
Meta fixada no Anexo de Metas Fiscais da LDO para o exercício de referência				-3.690.233,00			
<b>JUROS NOMINAIS</b>				Até o Bimestre/2024			
Juros, Encargos e Variações Monetárias Ativos (Exceto RPPS) (XXXVI)				<b>VALOR INCORRIDO</b>			
Juros, Encargos e Variações Monetárias Passivos (Exceto RPPS) (XXXVII)				916.640,63			
				0,00			
<b>RESULTADO NOMINAL (SEM RPPS) - Acima da Linha (XXXVIII) = XXXV + (XXXVI - XXXVII)</b>				7.688.844,35			

# Prefeitura Municipal de Iraquara

**PREFEITURA MUNICIPAL DE IRAQUARA**  
RELATÓRIO RESUMIDO DA EXECUÇÃO ORÇAMENTÁRIA  
**DEMONSTRATIVO DOS RESULTADOS PRIMÁRIO E NOMINAL**  
ORÇAMENTOS FISCAL E DA SEGURIDADE SOCIAL  
JANEIRO A AGOSTO DE 2024 / JULHO - AGOSTO

Em reais

RREO - Anexo 6 (LRF, art.53, inciso III)

ABAXO DA LINHA	SALDO	
	Em 31/Dez/2023	Em 4º Bimestre
<b>CÁLCULO DO RESULTADO NOMINAL</b>		
DÍVIDA CONSOLIDADA (XXXIX)	24.243.588,80	22.491.786,14
DEDUÇÕES (XL)	11.571.595,07	19.285.161,03
Disponibilidade de Caixa	11.571.595,07	19.285.161,03
Disponibilidade de Caixa Bruta	12.569.524,49	19.287.345,03
(-) Restos a Pagar Processados (XLI)	997.929,42	2.184,00
(-) Depósitos Restituíveis e Valores Vinculados	0,00	0,00
Demais Haveres Financeiros	0,00	0,00
DÍVIDA CONSOLIDADA LÍQUIDA (XLII) = (XXXIX - XL)	12.671.993,73	3.206.625,11
<b>RESULTADO NOMINAL (SEM RPPS) - Abaixo da Linha (XLIII) = (XLIIa - XLIIb)</b>	<b>9.465.368,62</b>	
<b>META FISCAL PARA O RESULTADO NOMINAL</b>		
Meta fixada no Anexo de Metas Fiscais da LDO para o exercício de referência	VALOR CORRENTE	
	2.830.173,00	
<b>AJUSTE METODOLÓGICO</b>		
	Até o Bimestre 2024	
VARIAÇÃO DO SALDO DE RPP (XLIV) = (XLIIb - XLIIa)	-995.745,42	
RECEITA DE ALIENAÇÃO DE INVESTIMENTOS PERMANENTES (XLV) = (XI)	0,00	
VARIAÇÃO CAMBIAL (XLVI)	0,00	
VARIAÇÃO DO SALDO DE PRECATÓRIOS INTEGRANTES DA DC (XLVII)	0,00	
VARIAÇÃO DO SALDO DAS DEMAIS OBRIGAÇÕES INTEGRANTES DA DC (XLVIII)	647.107,74	
OUTROS AJUSTES (XLIX)	-1.427.886,59	
RESULTADO NOMINAL (SEM RPPS) AJUSTADO - Abaixo da Linha (L) = [XLIII + (XLIV - XLV) + XLVI + XLVII + XLVIII] +/- (XLIX)	7.688.844,35	
<b>RESULTADO PRIMÁRIO (SEM RPPS) - Abaixo da Linha (LI) = (L) - (XXXVI - XXXVII)</b>	<b>6.772.203,72</b>	
<b>INFORMAÇÕES ADICIONAIS</b>		
<b>PREVISÃO ORÇAMENTÁRIA</b>		
SALDO DE EXERCÍCIOS ANTERIORES	0,00	
Recursos Antecipados em Exercícios Anteriores - RPPS	0,00	
Superávit Financeiro Utilizado para Abertura e Reabertura de Créditos Adicionais	0,00	
RESERVA ORÇAMENTÁRIA DO RPPS	0,00	

# Prefeitura Municipal de Iraquara

**PREFEITURA MUNICIPAL DE IRAQUARA**  
RELATÓRIO RESUMIDO DA EXECUÇÃO ORÇAMENTÁRIA  
**DEMONSTRATIVO DOS RESULTADOS PRIMÁRIO E NOMINAL**  
ORÇAMENTOS FISCAL E DA SEGURIDADE SOCIAL  
JANEIRO A AGOSTO DE 2024 / JULHO - AGOSTO

RREO - Anexo 6 (LRF, art 53, inciso III)  
FONTE: Sistema de Contabilidade Pública, Unidade Responsável: PREFEITURA MUNICIPAL DE IRAQUARA



WALTERSON RIBEIRO COUTINHO  
Prefeito  
CPF: 184.405.255-91

VINICIUS MOREIRA DA SILVA  
Sec. Adm. Faz e Planejamento  
DECRETO/GP194/2022



ALAN AVELINO PERAZZO  
Contador  
CRC BA 028530/O-9

Em reais

# Prefeitura Municipal de Iraquara

**PREFEITURA MUNICIPAL DE IRAQUARA**  
**RELATÓRIO RESUMIDO DA EXECUÇÃO ORÇAMENTÁRIA**  
**DEMONSTRATIVO DOS RESTOS A PAGAR POR PODER E ÓRGÃO**  
 ORÇAMENTOS FISCAL E DA SEGURIDADE SOCIAL  
 JANEIRO A AGOSTO 2024 / BIMESTRE JULHO - AGOSTO

RREO - Anexo 7 (LRF, art. 53, inciso V) R\$ 1,00

PODER / ORGÃO	RESTOS A PAGAR PROCESSADOS						RESTOS A PAGAR NÃO PROCESSADOS					
	Inscritos		Pagos	Cancelados	Saldo (a)	Saldo (b)	Inscritos		Pagos	Cancelados	Saldo (b)	Saldo Total (a+b)
	Em Exercícios Anteriores	Em 31 de dezembro de 2023					Em Exercícios Anteriores	Em 31 de dezembro de 2023				
RESTOS A PAGAR (EXCETO INTRA-ORÇAMENTÁRIA EXECUTIVO)	2.184,00	995.745,42	995.745,42	0,00	2.184,00	100,00	252.982,64	252.982,64	0,00	100,00	2.284,00	
FUNDAÇÃO HOSPITALAR DE FUNDO MUNICIPAL DE ASSISTÊNCIA SOCIAL C	0,00	0,00	0,00	0,00	0,00	0,00	0,00	0,00	0,00	0,00	0,00	
FUNDO MUNICIPAL DE EDUCAÇÃO DE IRAQUARA	0,00	19.242,69	19.242,69	0,00	0,00	0,00	0,00	0,00	0,00	0,00	0,00	
FUNDO MUNICIPAL DE SAÚDE DE IRAQUARA	0,00	452.569,34	452.569,34	0,00	0,00	0,00	8.121,38	8.121,38	0,00	0,00	0,00	
PREFEITURA MUNICIPAL DE IRAQUARA LEGISLATIVO	0,00	195.765,34	195.765,34	0,00	0,00	0,00	2.411,26	2.411,26	0,00	0,00	0,00	
CÂMARA MUNICIPAL DE IRAQUARA	2.184,00	328.168,05	328.168,05	0,00	2.184,00	100,00	242.450,00	242.450,00	0,00	100,00	2.284,00	
RESTOS A PAGAR (INTRA-ORÇAMENTÁRIOS) (II)	0,00	0,00	0,00	0,00	0,00	0,00	0,00	0,00	0,00	0,00	0,00	
TOTAL (III) = (I + II)	2.184,00	995.745,42	995.745,42	0,00	2.184,00	100,00	252.982,64	252.982,64	0,00	100,00	2.284,00	

FONTE: Sistema de Contabilidade Pública, Unidade Responsável: PREFEITURA MUNICIPAL DE IRAQUARA

*Walterson Ribeiro Coutinho*

WALTERSON RIBEIRO COUTINHO  
 Prefeito  
 CPF: 184.405.255-91

*Alan Avelino Perazzo*

ALAN AVELINO PERAZZO  
 Contador  
 CRC BA 028530/O-9

VINICIUS MOREIRA DA SILVA  
 Sec. Adm. Faz e Planejamento  
 DECRETO/GP/194/2022

# Prefeitura Municipal de Iraquara

**PREFEITURA MUNICIPAL DE IRAQUARA**  
**RELATÓRIO RESUMIDO DA EXECUÇÃO ORÇAMENTÁRIA**  
**DEMONSTRATIVO DAS RECEITAS E DESPESAS COM MANUTENÇÃO E DESENVOLVIMENTO DO ENSINO - MDE**  
**ORÇAMENTOS FISCAL E DA SEGURIDADE SOCIAL**  
**JANEIRO A AGOSTO 2024/ BIMESTRE JULHO - AGOSTO**

RREO - Anexo 8 (LDB, art 72)

R\$ 1,00

**RECEITAS RESULTANTE DE IMPOSTOS (Arts.212 e 212-A da Constituição Federal)**

RECEITA RESULTANTE DE IMPOSTOS	PREVISÃO ATUALIZADA (a)	RECEITAS REALIZADAS Até o Bimestre (b)
1- RECEITA DE IMPOSTOS	6.314.300,00	3.905.284,29
1.1- Receita Resultante de Imposto sobre a Propriedade Predial e Territorial Urbana - IPTU	90.500,00	30.229,67
1.2- Receita Resultante do Imposto sobre Transmissão Inter Vivos - ITBI	119.100,00	5.740,00
1.3- Receita Resultante do Impostos sobre Serviços de Qualquer Natureza - ISS	3.804.700,00	1.479.260,66
1.4- Receita Resultante do Imposto de Renda Retido na Fonte - IRRF	2.300.000,00	2.390.053,96
2- RECEITA DE TRANSFERÊNCIAS CONSTITUCIONAIS E LEGAIS	61.405.000,00	38.792.650,77
2.1- Cota-Parte - FPM	46.000.000,00	29.243.968,63
2.1.1- Parcela referente à CF, art. 159, I, alínea b	45.000.000,00	27.557.155,13
2.1.2- Parcela referente à CF, art. 159, I, alínea d e e	1.000.000,00	1.686.813,50
2.2- Cota-Parte - ICMS	14.500.000,00	8.805.208,13
2.3- Cota-Parte IPI-Exportação	100.000,00	60.666,19
2.4- Cota-Parte ITR	5.000,00	973,89
2.5- Cota-Parte IPVA	800.000,00	681.833,93
2.6- Cota-Parte IOF-Ouro	0,00	0,00
2.7- Outras Transferências ou Compensações Financeiras Provenientes de Impostos e Transferências Constitutivas	0,00	0,00
<b>3- TOTAL DA RECEITA RESULTANTE DE IMPOSTOS (1 + 2)</b>	<b>67.719.300,00</b>	<b>42.697.935,06</b>
<b>4- TOTAL DESTINADO AO FUNDEB - equivalente a 20% DE ((2.1.1) + (2.2) + (2.3) + (2.4) + (2.5) + (2.7))</b>	<b>12.081.000,00</b>	<b>7.409.033,08</b>
<b>5- VALOR MÍNIMO A SER APLICADO ALÉM DO VALOR DESTINADO AO FUNDEB - 5% DE ((2.1.1) + (2.2) + (2.3) + (2.4) + (2.5) + (2.7)) + 25% DE ((1.1) + (1.2) + (1.3) + (1.4) + (2.1.2) + (2.6))</b>	<b>4.848.825,00</b>	<b>3.253.316,31</b>

**FUNDEB**

RECEITAS RECEBIDAS DO FUNDEB NO EXERCÍCIO	PREVISÃO ATUALIZADA (a)	RECEITAS REALIZADAS Até o Bimestre (b)
6- TOTAL DAS RECEITAS DO FUNDEB RECEBIDAS	40.800.000,00	32.586.995,26
6.1- FUNDEB - Impostos e Transferências de Impostos	22.600.000,00	17.432.077,05
6.1.1- Principal	22.000.000,00	17.253.308,32
6.1.2- Rendimentos de Aplicação Financeira	600.000,00	178.768,73
6.1.3- Ressarcimento de recursos do Fundeb	0,00	0,00
6.2- FUNDEB - Complementação da União - VAAF	9.000.000,00	5.711.821,53
6.2.1- Principal	9.000.000,00	5.711.821,53
6.2.2- Rendimentos de Aplicação Financeira	0,00	0,00
6.2.3- Ressarcimento de recursos do Fundeb	0,00	0,00
6.3- FUNDEB - Complementação da União - VAAT	9.000.000,00	8.757.014,72
6.3.1- Principal	9.000.000,00	8.757.014,72
6.3.2- Rendimentos de Aplicação Financeira	0,00	0,00
6.3.3- Ressarcimento de recursos do Fundeb	0,00	0,00
6.4- FUNDEB - Complementação da União - VAAR	200.000,00	686.081,96
6.4.1- Principal	200.000,00	686.081,96
6.4.2- Rendimentos de Aplicação Financeira	0,00	0,00
6.4.3- Ressarcimento de recursos do Fundeb	0,00	0,00
<b>7- RESULTADO LÍQUIDO DAS TRANSFERÊNCIAS DO FUNDEB (6.1.1 - 4)</b>	<b>9.919.000,00</b>	<b>9.832.140,87</b>
RECURSOS RECEBIDOS EM EXERCÍCIOS ANTERIORES E NÃO UTILIZADOS (SUPERÁVIT)		VALOR
8- TOTAL DOS RECURSOS DE SUPERÁVIT		836.972,67
8.1- SUPERÁVIT DO EXERCÍCIO IMEDIATAMENTE ANTERIOR		836.972,67
8.2- SUPERÁVIT RESIDUAL DE OUTROS EXERCÍCIOS		0,00
<b>9- TOTAL DOS RECURSOS DO FUNDEB DISPONÍVEIS PARA UTILIZAÇÃO (6 + 8)</b>		<b>33.423.967,93</b>

DESPESAS COM RECURSOS DO FUNDEB (Por Subfunção)	DOTAÇÃO ATUALIZADA (c)	DESPESAS EMPENHADAS Até o Bimestre (d)	DESPESAS LIQUIDADAS Até o Bimestre	DESPESAS PAGAS Até o Bimestre	INSCRITAS EM RESTOS A PAGAR NÃO PROCESSADOS <sup>7</sup> (g)
10- TOTAL DAS DESPESAS COM RECURSOS DO FUNDEB	40.805.000,00	39.959.633,46	32.052.342,62	31.303.246,94	0,00
10.1- PROFISSIONAIS DA EDUCAÇÃO BÁSICA	28.074.300,00	28.040.000,00	21.035.677,43	21.035.677,43	0,00
10.1.1 - Educação Infantil	5.554.000,00	5.540.000,00	4.710.310,09	4.710.310,09	0,00
10.1.2- Ensino Fundamental	21.820.300,00	21.800.000,00	16.325.367,34	16.325.367,34	0,00
10.1.3- Educação de Jovens e Adultos	100.000,00	100.000,00	0,00	0,00	0,00
10.1.4- Educação Especial	0,00	0,00	0,00	0,00	0,00
10.1.5- Administração Geral	600.000,00	600.000,00	0,00	0,00	0,00
10.2- OUTRAS DESPESAS	12.730.700,00	11.919.633,46	11.016.665,19	10.267.569,51	0,00
10.2.1 - Educação Infantil	2.646.340,00	2.391.026,21	2.144.188,28	1.982.322,67	0,00
10.2.2- Ensino Fundamental	7.328.360,00	7.183.532,18	6.625.605,91	6.055.059,84	0,00
10.2.3- Educação de Jovens e Adultos	252.000,00	41.710,00	41.710,00	25.026,00	0,00
10.2.4- Educação Especial	193.000,00	0,00	0,00	0,00	0,00
10.2.5- Administração Geral	19.000,00	18.365,07	10.850,00	10.850,00	0,00
10.2.6- Transporte (Escolar)	2.285.000,00	2.285.000,00	2.194.311,00	2.194.311,00	0,00
10.2.7- Outras	7.000,00	0,00	0,00	0,00	0,00

# Prefeitura Municipal de Iraquara

## INDICADORES DO FUNDEB

DESPESAS CUSTEADAS COM RECEITAS DO FUNDEB RECEBIDAS NO EXERCÍCIO	DESPESAS EMPENHADAS Até o Bimestre (d)	DESPESAS LIQUIDADAS Até o Bimestre (e)	DESPESAS PAGAS Até o Bimestre (f)	INSCRITAS EM RESTOS A PAGAR NÃO PROCESSADOS (g)	INSCRITAS EM RESTOS A PAGAR NÃO PROCESSADOS SEM DISPONIBILIDADE DE CAIXA (h)	DESPESAS LIQUIDADAS/EMPENHADAS EM VALOR SUPERIOR AO TOTAL DAS RECEITAS RECEBIDAS NO EXERCÍCIO (i)
11- TOTAL DAS DESPESAS CUSTEADAS COM RECURSOS DO FUNDEB RECEBIDAS NO EXERCÍCIO	39.959.633,46	32.052.342,62	31.303.246,94	0,00	0,00	0,00
11.1- Total das Despesas custeadas com FUNDEB - Impostos e Transferências de Impostos	22.591.710,00	16.546.989,95	16.530.305,95	0,00	0,00	0,00
11.2- Total das Despesas custeadas com FUNDEB - Complementação da União - VAAF	8.045.263,23	7.148.112,80	6.634.208,66	0,00	0,00	1.436.291,27
11.3- Total das Despesas custeadas com FUNDEB - Complementação da União - VAAF	9.322.660,23	8.357.239,87	8.138.732,33	0,00	0,00	0,00
11.4- Total das Despesas custeadas com FUNDEB - Complementação da União - VAAF	0,00	0,00	0,00	0,00	0,00	0,00
12- TOTAL DAS DESPESAS DO FUNDEB COM PROFISSIONAIS DA EDUCAÇÃO BÁSICA	28.040.000,00	21.035.677,43	21.035.677,43	0,00	0,00	0,00
13- TOTAL DAS DESPESAS CUSTEADAS COM FUNDEB - COMPLEMENTAÇÃO DA UNIÃO - VAAF APLICADA	7.431.026,21	6.854.498,37	6.692.632,76	0,00	0,00	0,00
14- TOTAL DAS DESPESAS CUSTEADAS COM FUNDEB - COMPLEMENTAÇÃO DA UNIÃO - VAAF APLICADA	2.625.425,43	2.404.136,14	2.390.171,69	0,00	0,00	0,00

INDICADORES - Art. 212-A, inciso XI e 3º - Constituição Federal	VALOR EXIGIDO (j)	VALOR APLICADO (k)	VALOR CONSIDERADO APÓS DEDUÇÕES (l)	% APLICADO (m)
15- MÍNIMO DE 70% DO FUNDEB NA REMUNERAÇÃO DOS PROFISSIONAIS DA EDUCAÇÃO BÁSICA	22.330.639,31	21.035.677,43	21.035.677,43	65,94
16- PERCENTUAL DA COMPLEMENTAÇÃO DA UNIÃO AO FUNDEB - VAAF NA EDUCAÇÃO INFANTIL (INI)	4.378.507,36	6.854.498,37	6.854.498,37	78,27
17- MÍNIMO DE 15% DA COMPLEMENTAÇÃO DA UNIÃO AO FUNDEB - VAAF EM DESPESAS DE CAPITAL	1.313.552,21	2.404.136,14	2.404.136,14	27,45

INDICADOR - Art.25, § 3º - Lei nº 14.113, de 2020 - (Aplicação do Superávit de Exercício Anterior)	VALOR MÁXIMO PERMITIDO (n)	VALOR NÃO APLICADO (o)	VALOR NÃO APLICADO APÓS AJUSTE	VALOR NÃO APLICADO EXCEDENTE AO MÁXIMO PERMITIDO (q)	% APLICADO (r)
18- TOTAL DA RECEITA RECEBIDA E NÃO APLICADA NO EXERCÍCIO	3.258.699,53	534.652,64	534.652,64	0,00	1,64

INDICADOR - Art.25, § 3º - Lei nº 14.113, de 2020 - (Aplicação do Superávit de Exercício Anterior)	VALOR DE SUPERÁVIT PERMITIDO NO EXERCÍCIO ANTERIOR (s)	VALOR NÃO APLICADO NO EXERCÍCIO ANTERIOR (t)	VALOR DE SUPERÁVIT APLICADO ATÉ O PRIMEIRO QUADRIMESTRE	VALOR APLICADO APÓS O PRIMEIRO QUADRIMESTRE (v)	VALOR TOTAL DE SUPERÁVIT NÃO APLICADO ATÉ O FINAL DO EXERCÍCIO	VALOR APLICADO ATÉ O PRIMEIRO QUADRIMESTRE QUE INTEGRARÁ O LIMITE CONSTITUCIONAL (x)
19- TOTAL DAS DESPESAS CUSTEADAS COM SUPERÁVIT DO FUNDEB	0,00	0,00	0,00	0,00	0,00	0,00
19.1- Total das Despesas custeadas com FUNDEB - Impostos e Transferências de Impostos	0,00	0,00	0,00	0,00	0,00	0,00
19.2- Total das Despesas custeadas com FUNDEB - Complementação da União (VAAF + VAAF + VAAF)	0,00	0,00	0,00	0,00	0,00	0,00

### DESPESAS COM MANUTENÇÃO E DESENVOLVIMENTO DO ENSINO – MDE - CUSTEADAS COM RECEITA DE IMPOSTOS (EXCETO FUNDEB)

DESPESAS COM AÇÕES TÍPICAS DE MDE - RECEITAS DE IMPOSTOS EXCETO FUNDEB (Por Subfunção)	DOTAÇÃO ATUALIZADA (c)	DESPESAS EMPENHADAS Até o Bimestre (d)	DESPESAS LIQUIDADAS Até o Bimestre (e)	DESPESAS PAGAS Até o Bimestre (f)	INSCRITAS EM RESTOS A PAGAR NÃO PROCESSADOS (g)
20-TOTAL DAS DESPESAS COM AÇÕES TÍPICAS DE MDE CUSTEADAS COM RECEITAS DE IMPOSTOS	8.058.278,68	2.372.636,07	1.685.541,59	1.592.963,06	0,00
20.1- Educação Infantil	429.100,00	25.409,51	17.974,76	16.111,76	0,00
20.2- Ensino Fundamental	585.000,00	39.779,64	15.205,13	8.385,13	0,00
20.3- Educação de Jovens e Adultos	35.000,00	10.000,00	0,00	0,00	0,00
20.4- Educação Especial	49.000,00	26.944,00	9.874,00	9.874,00	0,00
20.5- Administração Geral	6.777.978,68	2.192.302,92	1.585.636,16	1.507.040,63	0,00
20.6- Transporte (Escolar)	102.000,00	1.000,00	0,00	0,00	0,00
20.7- Outras	80.200,00	77.200,00	56.851,54	51.551,54	0,00

### DESPESAS COM MANUTENÇÃO E DESENVOLVIMENTO DO ENSINO – MDE - CUSTEADAS COM RECEITA DE IMPOSTOS E COM RECURSOS DO FUNDEB

DESPESAS COM AÇÕES TÍPICAS DE MDE - RECEITAS DE IMPOSTOS FUNDEB (Por Área de Atuação)	DOTAÇÃO ATUALIZADA (c)	DESPESAS EMPENHADAS Até o Bimestre (d)	DESPESAS LIQUIDADAS Até o Bimestre (e)	DESPESAS PAGAS Até o Bimestre (f)	INSCRITAS EM RESTOS A PAGAR NÃO PROCESSADOS (g)
21-TOTAL DAS DESPESAS COM AÇÕES TÍPICAS DE MDE CUSTEADAS COM RECEITAS DE IMPOSTOS	48.863.278,68	42.332.269,53	33.737.884,21	32.896.210,00	0,00
21.1- EDUCAÇÃO INFANTIL	8.629.440,00	7.956.435,72	6.872.473,13	6.708.744,52	0,00
21.1.1- Creche	8.629.440,00	7.956.435,72	6.872.473,13	6.708.744,52	0,00
21.1.2- Pré-escola	0,00	0,00	0,00	0,00	0,00
21.2- ENSINO FUNDAMENTAL	40.233.838,68	34.375.833,81	26.865.411,08	26.187.465,48	0,00

### APURAÇÃO DAS DESPESAS PARA FINS DE LIMITE MÍNIMO CONSTITUCIONAL

	VALOR
22- TOTAL DAS DESPESAS DE MDE CUSTEADAS COM RECURSOS DE IMPOSTOS = L20(d ou e)	1.685.541,59
23- TOTAL DAS RECEITAS TRANSFERIDAS AO FUNDEB = (L4)	7.409.033,08
24- (-) RECEITAS DO FUNDEB NÃO UTILIZADAS NO EXERCÍCIO, EM VALOR SUPERIOR A 10% = L18(q)	0,00
25- (-) SUPERÁVIT PERMITIDO NO EXERCÍCIO IMEDIATAMENTE ANTERIOR NÃO APLICADO NO EXERCÍCIO ATUAL = L19.1(x)	0,00
26- (-) RESTOS A PAGAR NÃO PROCESSADOS INSCRITOS NO EXERCÍCIO SEM DISPONIBILIDADE FINANCEIRA DE RECURSOS DE IMPOSTOS	0,00
27- (-) CANCELAMENTO, NO EXERCÍCIO, DE RESTOS A PAGAR INSCRITOS COM DISPONIBILIDADE FINANCEIRA DE RECURSOS DE IMPOSTOS VINCULADOS AO ENSINO = (L30.1(af) + L30.2(af))	0,00
<b>28- TOTAL DAS DESPESAS PARA FINS DE LIMITE (22 + 23) - (24 + 25 + 26 + 27)</b>	<b>9.094.574,67</b>

APURAÇÃO DO LIMITE MÍNIMO CONSTITUCIONAL	VALOR EXIGIDO (z)	VALOR APLICADO (aa)	% APLICADO (ab)
29- APLICAÇÃO EM MDE SOBRE A RECEITA RESULTANTE DE IMPOSTOS	10.674.483,76	9.094.574,67	21,30

RESTOS A PAGAR INSCRITOS EM EXERCÍCIOS ANTERIORES DE DESPESAS CONSIDERADAS PARA CUMPRIMENTO DO LIMITE	SALDO INICIAL (ac)	RP LIQUIDADOS (ad)	RP PAGOS (ae)	RP CANCELADOS (af)	SALDO FINAL (ag)
30- RESTOS A PAGAR DE DESPESAS COM MDE	911.400,87	16.105,68	911.400,87	0,00	0,00
30.1 - Executadas com Recursos de Impostos e Transferências de Impostos	559.686,69	16.105,68	559.686,69	0,00	0,00
30.2 - Executadas com Recursos do FUNDEB - Impostos	351.714,18	0,00	351.714,18	0,00	0,00
30.3 - Executadas com Recursos do FUNDEB - Complementação da União (VAAF + VAAF + VAAF)	0,00	0,00	0,00	0,00	0,00

### OUTRAS INFORMAÇÕES PARA CONTROLE

Rua Rosalvo Félix | 74 | Centro | Iraquara-Ba

www.pmiraquara.ba.ipmbrasil.org.br

Este documento foi assinado digitalmente por SERASA Experian  
B7149A2C0CA9D45F82AFF814E0CDDF60



# Prefeitura Municipal de Iraquara


RECEITAS ADICIONAIS PARA FINANCIAMENTO DO ENSINO	PREVISÃO (a)	RECEITAS REALIZADAS Até o Bimestre (b)
31- TOTAL DAS RECEITAS ADICIONAIS PARA FINANCIAMENTO DO ENSINO	3.794.000,00	3.862.844,44
31.1- RECEITA DE TRANSFERÊNCIAS DO FNDE (INCLUINDO RENDIMENTOS DE APLICAÇÃO FINANCEIRA)	2.922.000,00	2.989.304,66
31.1.1- Salário-Educação	970.000,00	1.529.602,15
31.1.2- PDDE	43.000,00	0,00
31.1.3- PNAE	830.000,00	845.861,09
31.1.4 - PNATE	907.000,00	577.195,74
31.1.5- Outras Transferências do FNDE	172.000,00	36.645,68
31.2- RECEITA DE TRANSFERÊNCIAS DE CONVÊNIOS	872.000,00	873.539,78
31.3- RECEITA DE ROYALTIES DESTINADOS À EDUCAÇÃO	0,00	0,00
31.4- RECEITA DE OPERAÇÕES DE CRÉDITO VINCULADAS À EDUCAÇÃO	0,00	0,00
31.5- OUTRAS RECEITAS PARA FINANCIAMENTO DO ENSINO	0,00	0,00

OUTRAS DESPESAS COM EDUCAÇÃO ( Por Subfunção)	DOTAÇÃO ATUALIZADA (c)	DESPESAS EMPENHADAS Até o Bimestre (d)	DESPESAS LIQUIDADAS Até o Bimestre (e)	DESPESAS PAGAS Até o Bimestre (f)	INSCRITAS EM RESTOS A PAGAR NÃO PROCESSADOS (g)
32- TOTAL DAS OUTRAS DESPESAS COM EDUCAÇÃO	11.540.788,16	8.163.372,48	7.296.347,86	7.157.542,84	0,00
32.1- EDUCAÇÃO INFANTIL	342.010,00	173.008,97	13.496,10	13.496,10	0,00
32.2- ENSINO FUNDAMENTAL	8.400.000,00	5.891.975,26	5.609.405,14	5.508.829,73	0,00
32.3- ENSINO MÉDIO	876.000,00	557.396,96	547.396,96	547.396,96	0,00
32.4- ENSINO SUPERIOR	240.000,00	227.768,00	133.471,33	127.428,04	0,00
32.5- ENSINO PROFISSIONAL	0,00	0,00	0,00	0,00	0,00
32.6- EDUCAÇÃO DE JOVENS E ADULTOS	5.000,00	0,00	0,00	0,00	0,00
32.7- EDUCAÇÃO ESPECIAL	105.000,00	0,00	0,00	0,00	0,00
32.8- OUTRAS	1.572.078,16	1.313.223,29	992.578,33	960.392,01	0,00

TOTAL GERAL DAS DESPESAS COM EDUCAÇÃO	DOTAÇÃO ATUALIZADA (c)	DESPESAS EMPENHADAS Até o Bimestre (d)	DESPESAS LIQUIDADAS Até o Bimestre (e)	DESPESAS PAGAS Até o Bimestre (f)	INSCRITAS EM RESTOS A PAGAR NÃO PROCESSADOS (g)
33- TOTAL GERAL DAS DESPESAS COM EDUCAÇÃO (10 + 20 + 32)	60.404.066,84	50.495.642,01	41.034.232,07	40.053.752,84	0,00
33.1- Despesas Correntes	54.332.906,84	46.930.669,36	37.867.671,11	36.907.585,10	0,00
33.1.1- Pessoal Ativo	29.236.300,00	29.075.000,00	21.705.249,70	21.705.249,70	0,00
33.1.2- Pessoal Inativo	0,00	0,00	0,00	0,00	0,00
33.1.3-Transferências às instituições comunitárias, confessionais ou filantrópicas sem fins	177.000,00	29.314,23	29.314,23	29.314,23	0,00
33.1.4- Outras Despesas Correntes	24.919.606,84	17.826.355,13	16.133.107,18	15.173.021,17	0,00
33.2- Despesas de Capital	6.071.160,00	3.564.972,65	3.166.560,96	3.146.167,74	0,00
33.2.1- Transferências às instituições comunitárias, confessionais ou filantrópicas sem fins	0,00	0,00	0,00	0,00	0,00
33.2.2- Outras Despesas de Capital	6.071.160,00	3.564.972,65	3.166.560,96	3.146.167,74	0,00

CONTROLE DA DISPONIBILIDADE FINANCEIRA E CONCILIAÇÃO BANCÁRIA	FUNDEB (ah)	SALÁRIO EDUCAÇÃO (ai)
34- DISPONIBILIDADE FINANCEIRA EM 31 DE DEZEMBRO DE 2023	836.972,67	2.252.112,18
35- (+) INGRESSO DE RECURSOS ATÉ O BIMESTRE (orçamentário)	32.586.995,26	1.529.602,15
36- (-) PAGAMENTOS EFETUADOS ATÉ O BIMESTRE (orçamentário e restos a pagar)	31.654.961,12	0,00
37- (-) DISPONIBILIDADE FINANCEIRA ATÉ O BIMESTRE	1.769.006,81	3.781.714,33
38- (+) AJUSTES POSITIVOS ( RETENÇÕES E OUTROS VALORES EXTRAORÇAMENTÁRIOS)	252.905,23	0,00
39- (-) AJUSTES NEGATIVOS (OUTROS VALORES EXTRAORÇAMENTÁRIOS)	0,00	0,00
40- (-) SALDO FINANCEIRO CONCILIADO (Saldo Bancário)	2.021.912,04	3.781.714,33

FONTE: Sistema de Contabilidade Pública. Unidade Responsável: PREFEITURA MUNICIPAL DE IRAQUARA  
 1 SE RESULTADO LÍQUIDO DA TRANSFERÊNCIA (7) > 0 = ACRÉSCIMO RESULTANTE DAS TRANSFERÊNCIAS DO FUNDEB, SE RESULTADO LÍQUIDO DA TRANSFERÊNCIA (7) < 0 = DECRÉSCIMO RESULTANTE DAS TRANSFERÊNCIAS DO FUNDEB  
 2 Limites mínimos anuais a serem cumpridos no encerramento do exercício.  
 3 Art. 25, § 3º, Lei 14.113/2020: "Até 10% (dez por cento) dos recursos recebidos à conta dos Fundos, inclusive relativos à complementação da União, nos termos do § 2º do art. 16 desta Lei, poderão ser utilizados no primeiro quadrimestre do exercício imediatamente subsequente, mediante abertura de crédito adicional."  
 4 Os valores referentes à parcela dos Restos a Pagar inscritos sem disponibilidade financeira vinculada à educação deverão ser informados somente no RREO do último bimestre do exercício  
 5 Nos cinco primeiros bimestres do exercício o acompanhamento será feito com base na despesa liquidada. No último bimestre do exercício, o valor deverá corresponder ao total da despesa empenhada.  
 6 As linhas representam áreas de atuação e não correspondem exatamente às subfunções da Função Educação. As despesas classificadas nas demais subfunções típicas e nas subfunções atípicas deverão ser rateadas para essas áreas de atuação.  
 7 Valor inscrito em RPNP sem disponibilidade de caixa, que não deve ser considerado na apuração dos indicadores e limites  
 8 Controle da execução de restos a pagar considerados no cumprimento do limite mínimo dos exercícios anteriores..

  
 WALTERSON RIBEIRO COUTINHO  
 Prefeito  
 CPF: 184.405.255-91

VINICIUS MOREIRA DA SILVA  
 Sec. Adm. Faz e Planejamento  
 DECRETO/GP194/2022

  
 ALAN AVELINO PERAZZO  
 Contador  
 CRC BA 028530/O-9

# Prefeitura Municipal de Iraquara

**PREFEITURA MUNICIPAL DE IRAQUARA**  
RELATÓRIO RESUMIDO DA EXECUÇÃO ORÇAMENTÁRIA  
DEMONSTRATIVO DAS RECEITAS DE OPERAÇÕES DE CRÉDITO E DESPESAS DE CAPITAL  
ORÇAMENTOS FISCAL E DA SEGURIDADE SOCIAL  
JANEIRO A AGOSTO 2024 / BIMESTRE JULHO - AGOSTO

RREO - ANEXO 9 (LRF, art. 53, § 1º, inciso I)

Em Reais

<b>RECEITAS</b>	<b>PREVISÃO ATUALIZADA (a)</b>	<b>RECEITAS REALIZADAS (b)</b>	<b>SALDO NÃO REALIZADO (c) = (a-b)</b>
RECEITAS DE OPERAÇÕES DE CRÉDITO¹ (I)	1.000.000,00	0,00	1.000.000,00

<b>DESPESAS</b>	<b>DOTAÇÃO ATUALIZADA (d)</b>	<b>DESPESAS EMPENHADAS (e)</b>	<b>SALDO NÃO EXECUTADO (f)=(d-e)</b>
DESPESAS DE CAPITAL	22.199.465,40	13.059.250,02	9.140.215,38
Investimentos	20.354.465,40	11.217.691,91	9.136.773,49
Inversões Financeiras	0,00	0,00	0,00
Amortização do Débito da Dívida	1.845.000,00	1.841.558,11	3.441,89
(-) Incentivos Fiscais a Contribuinte	0,00	0,00	0,00
(-) Incentivos Fiscais a Contribuinte por Instituições Financeiras	0,00	0,00	0,00
DESPESA DE CAPITAL LÍQUIDA (II)	22.199.465,40	13.059.250,02	9.140.215,38

<b>RESULTADO PARA APURAÇÃO DA REGRA DE OURO (III) = (II-I)</b>	21.199.465,40	13.059.250,02	8.140.215,38
--	---------------	---------------	--------------

FONTE: Sistema de Contabilidade Pública, Unidade Responsável: PREFEITURA MUNICIPAL DE IRAQUARA

Nota: ¹ Operações de Crédito descritos na CF, Art. 167, inciso III

WALTERSON RIBEIRO COUTINHO  
Prefeito  
CPF: 184.405.255-91

VINICIUS MOREIRA DA SILVA  
Sec. Adm, Faz e Planejamento  
DECRETO/GP194/2022

ALAN AVELINO PERAZZO  
Contador  
CRC BA 028530/O-9

# Prefeitura Municipal de Iraquara

**PREFEITURA MUNICIPAL DE IRAQUARA**  
 RELATÓRIO RESUMIDO DA EXECUÇÃO ORÇAMENTÁRIA  
 DEMONSTRAÇÃO DA PROJ. ATUARIAL DO REG. PRÓPRIO DE PREVIDÊNCIA SOCIAL  
 ORÇAMENTOS FISCAL E DA SEGURIDADE SOCIAL  
 2024 à 2097

RREO – ANEXO 10 (LRF, art. 53, § 1º, inciso II)

Em Reais

FUNDO EM CAPITALIZAÇÃO (PLANO PREVIDENCIÁRIO)				
EXERCÍCIO	RECEITAS PREVIDENCIÁRIAS (a)	DESPESAS PREVIDENCIÁRIAS (b)	RESULTADO PREVIDENCIÁRIO (c) = (a-b)	SALDO FINANCEIRO DO EXERCÍCIO (d) = ("d" exercício anterior) + (c)
2023	0,00	0,00	0,00	0,00
2024	0,00	0,00	0,00	0,00
2025	0,00	0,00	0,00	0,00
2026	0,00	0,00	0,00	0,00
2027	0,00	0,00	0,00	0,00
2028	0,00	0,00	0,00	0,00
2029	0,00	0,00	0,00	0,00
2030	0,00	0,00	0,00	0,00
2031	0,00	0,00	0,00	0,00
2032	0,00	0,00	0,00	0,00
2033	0,00	0,00	0,00	0,00
2034	0,00	0,00	0,00	0,00
2035	0,00	0,00	0,00	0,00
2036	0,00	0,00	0,00	0,00
2037	0,00	0,00	0,00	0,00
2038	0,00	0,00	0,00	0,00
2039	0,00	0,00	0,00	0,00
2040	0,00	0,00	0,00	0,00
2041	0,00	0,00	0,00	0,00
2042	0,00	0,00	0,00	0,00
2043	0,00	0,00	0,00	0,00
2044	0,00	0,00	0,00	0,00
2045	0,00	0,00	0,00	0,00
2046	0,00	0,00	0,00	0,00
2047	0,00	0,00	0,00	0,00
2048	0,00	0,00	0,00	0,00
2049	0,00	0,00	0,00	0,00
2050	0,00	0,00	0,00	0,00
2051	0,00	0,00	0,00	0,00
2052	0,00	0,00	0,00	0,00
2053	0,00	0,00	0,00	0,00
2054	0,00	0,00	0,00	0,00
2055	0,00	0,00	0,00	0,00
2056	0,00	0,00	0,00	0,00
2057	0,00	0,00	0,00	0,00
2058	0,00	0,00	0,00	0,00
2059	0,00	0,00	0,00	0,00
2060	0,00	0,00	0,00	0,00
2061	0,00	0,00	0,00	0,00
2062	0,00	0,00	0,00	0,00
2063	0,00	0,00	0,00	0,00
2064	0,00	0,00	0,00	0,00
2065	0,00	0,00	0,00	0,00
2066	0,00	0,00	0,00	0,00
2067	0,00	0,00	0,00	0,00
2068	0,00	0,00	0,00	0,00

# Prefeitura Municipal de Iraquara

**PREFEITURA MUNICIPAL DE IRAQUARA**  
 RELATÓRIO RESUMIDO DA EXECUÇÃO ORÇAMENTÁRIA  
 DEMONSTRAÇÃO DA PROJ. ATUARIAL DO REG. PRÓPRIO DE PREVIDÊNCIA SOCIAL  
 ORÇAMENTOS FISCAL E DA SEGURIDADE SOCIAL  
 2024 à 2097

RREO – ANEXO 10 (LRF, art. 53, § 1º, inciso II)

Em Reais


FUNDO EM CAPITALIZAÇÃO (PLANO PREVIDENCIÁRIO)				
EXERCÍCIO	RECEITAS PREVIDENCIÁRIAS (a)	DESPESAS PREVIDENCIÁRIAS (b)	RESULTADO PREVIDENCIÁRIO (c) = (a-b)	SALDO FINANCEIRO DO EXERCÍCIO (d) = ("d" exercício anterior) + (c)
2069	0,00	0,00	0,00	0,00
2070	0,00	0,00	0,00	0,00
2071	0,00	0,00	0,00	0,00
2072	0,00	0,00	0,00	0,00
2073	0,00	0,00	0,00	0,00
2074	0,00	0,00	0,00	0,00
2075	0,00	0,00	0,00	0,00
2076	0,00	0,00	0,00	0,00
2077	0,00	0,00	0,00	0,00
2078	0,00	0,00	0,00	0,00
2079	0,00	0,00	0,00	0,00
2080	0,00	0,00	0,00	0,00
2081	0,00	0,00	0,00	0,00
2082	0,00	0,00	0,00	0,00
2083	0,00	0,00	0,00	0,00
2084	0,00	0,00	0,00	0,00
2085	0,00	0,00	0,00	0,00
2086	0,00	0,00	0,00	0,00
2087	0,00	0,00	0,00	0,00
2088	0,00	0,00	0,00	0,00
2089	0,00	0,00	0,00	0,00
2090	0,00	0,00	0,00	0,00
2091	0,00	0,00	0,00	0,00
2092	0,00	0,00	0,00	0,00
2093	0,00	0,00	0,00	0,00
2094	0,00	0,00	0,00	0,00
2095	0,00	0,00	0,00	0,00
2096	0,00	0,00	0,00	0,00
2097	0,00	0,00	0,00	0,00

FUNDO EM REPARTIÇÃO (PLANO FINANCEIRO)				
EXERCÍCIO	RECEITAS PREVIDENCIÁRIAS (a)	DESPESAS PREVIDENCIÁRIAS (b)	RESULTADO PREVIDENCIÁRIO (c) = (a-b)	SALDO FINANCEIRO DO EXERCÍCIO (d) = ("d" exercício anterior) + (c)

FONTE: Sistema de Contabilidade Pública, Unidade Responsável: PREFEITURA MUNICIPAL DE IRAQUARA



WALTERSON RIBEIRO COUTINHO  
 Prefeito  
 CPF: 184.405.255-91



VINICIUS MOREIRA DA SILVA  
 Sec. Adm, Faz e Planejamento  
 DECRETO/GP194/2022

ALAN AVELINO PERAZZO  
 Contador  
 CRC BA 028530/O-9

## Prefeitura Municipal de Iraquara

PREFEITURA MUNICIPAL DE IRAQUARA  
RELATÓRIO RESUMIDO DA EXECUÇÃO ORÇAMENTÁRIA  
DEMONSTRATIVO DA RECEITA DE ALIENAÇÃO DE ATIVOS E APLICAÇÃO DOS RECURSOS  
ORÇAMENTOS FISCAL E DA SEGURIDADE SOCIAL  
JANEIRO A AGOSTO 2024 / BIMESTRE JULHO - AGOSTO

RREO - ANEXO 11 (LRF, art. 53, § 1º, inciso III)

Em reais

RECEITAS	PREVISÃO ATUALIZADA (a)	RECEITAS REALIZADAS (b)	SALDO (c) = (a-b)
RECEITAS DE ALIENAÇÃO DE ATIVOS (I)	105.000,00	173,81	104.826,19
Receita de Alienação de Bens Móveis	52.000,00	0,00	52.000,00
Receita de Alienação de Bens Imóveis	50.000,00	0,00	50.000,00
Receita de Alienação de Bens Intangíveis	0,00	0,00	0,00
Receita de Rendimentos de Aplicações Financeiras	3.000,00	173,81	2.826,19

DESPESAS	DOTAÇÃO ATUALIZADA (d)	DESPESAS EMPENHADAS (e)	DESPESAS LIQUIDADAS	DESPESAS PAGAS (f)	DESPESAS INSCRITAS EM RESTOS A PAGAR NÃO PROCESSADOS	PAGAMENTO DE RESTOS A PAGAR (g)	SALDO (h) = (d-e)
APLICAÇÃO DOS RECURSOS DA ALIENAÇÃO DE ATIVOS (II)	105.000,00	0,00	0,00	0,00	0,00	0,00	105.000,00
Despesas de Capital	105.000,00	0,00	0,00	0,00	0,00	0,00	105.000,00
Investimentos	105.000,00	0,00	0,00	0,00	0,00	0,00	105.000,00
Inversões Financeiras	0,00	0,00	0,00	0,00	0,00	0,00	0,00
Amortização da Dívida	0,00	0,00	0,00	0,00	0,00	0,00	0,00
Despesas Correntes dos Regimes de Previdência	0,00	0,00	0,00	0,00	0,00	0,00	0,00
Regime Próprio dos Servidores Públicos	0,00	0,00	0,00	0,00	0,00	0,00	0,00

SALDO FINANCEIRO A APLICAR	2023 (i)	2024 (j) = (Ib - (Ilf + Ilg))	SALDO ATUAL (k) = (IIIi + IIIj)
VALOR (III)	0,00	173,81	0,00

FONTE: Sistema de Contabilidade Pública, Unidade Responsável: PREFEITURA MUNICIPAL DE IRAQUARA

WALTERSON RIBEIRO COUTINHO  
Prefeito  
CPF: 184.405.255-91VINICIUS MOREIRA DA SILVA  
Sec. Adm, Faz e Planejamento  
DECRETO/GP194/2022ALAN AVELINO PERAZZO  
Contador  
CRC BA 028530/O-9

# Prefeitura Municipal de Iraquara

**PREFEITURA MUNICIPAL DE IRAQUARA**  
**RELATÓRIO RESUMIDO DA EXECUÇÃO ORÇAMENTÁRIA**  
**DEMONSTRATIVO DAS RECEITAS E DESPESAS COM AÇÕES E SERVIÇOS PÚBLICOS DE SAÚDE**  
**ORÇAMENTOS FISCAL E DA SEGURIDADE SOCIAL**  
**JANEIRO A AGOSTO 2024 / BIMESTRE JULHO - AGOSTO**

RREO - ANEXO 12 (LC 141/2012, art. 35)

R\$ 1.00

RECEITAS RESULTANTES DE IMPOSTOS E TRANSFERÊNCIAS CONSTITUCIONAIS LEGAIS	PREVISÃO INICIAL	PREVISÃO ATUALIZADA (a)	RECEITAS REALIZADAS	
			Até o Bimestre (b)	% (b/a) x 100
<b>RECEITA DE IMPOSTOS(I)</b>	6.314.300,00	6.314.300,00	3.905.284,29	61,85
Receita Resultante do Imposto Predial e Territorial Urbano - IPTU	90.500,00	90.500,00	30.229,67	33,40
Receita Resultante do Imposto sobre Transmissão Inter Vivos - ITBI	119.100,00	119.100,00	5.740,00	4,82
Receita Resultante do Imposto sobre Serviços de Qualquer Natureza - ISS	3.804.700,00	3.804.700,00	1.479.260,66	38,88
Receita Resultante do Imposto sobre a Renda e Proventos de Qualquer Natureza Retido na Fonte - IRRF	2.300.000,00	2.300.000,00	2.390.053,96	103,92
<b>RECEITA DE TRANSFERÊNCIAS CONSTITUCIONAIS E LEGAIS (II)</b>	60.405.000,00	60.405.000,00	37.105.837,27	61,43
Cota-Parte FPM	45.000.000,00	45.000.000,00	27.557.155,13	61,24
Cota-Parte ITR	5.000,00	5.000,00	973,89	19,48
Cota-Parte IPVA	800.000,00	800.000,00	681.833,93	85,23
Cota-Parte ICMS	14.500.000,00	14.500.000,00	8.805.208,13	60,73
Cota-Parte IPI-Exportação	100.000,00	100.000,00	60.666,19	60,67
Outras Transferências ou Compensações Financeiras Provenientes de Impostos e Transferências Constituci	0,00	0,00	0,00	0,00
<b>TOTAL DAS RECEITAS RESULTANTES DE IMPOSTOS E TRANFERÊNCIAS CONSTITUCIONAIS E LEG.</b>	<b>66.719.300,00</b>	<b>66.719.300,00</b>	<b>41.011.121,56</b>	<b>61,47</b>

DESPESAS COM AÇÕES E SERVIÇOS PÚBLICOS DE SAÚDE (ASPS) - POR SUBFUNÇÃO E CATEGORIA	DOTAÇÃO INICIAL	DOTAÇÃO ATUALIZADA (c)	DESPESAS EMPENHADAS		DESPESAS LIQUIDADAS		DESPESAS PAGAS		Inscritas em Restos a Pagar (g)
			Até o Bimestre (d)	% (d/c) x 100	Até o Bimestre (e)	% (e/c) x 100	Até o Bimestre (f)	% (f/c) x 100	
<b>ATENÇÃO BÁSICA (IV)</b>	3.542.952,70	2.106.418,92	1.955.413,20	93,59	1.863.217,13	89,17	1.851.577,63	88,62	92.196,07
Despesas Correntes	2.625.418,92	2.089.418,92	1.955.413,20	93,59	1.863.217,13	89,17	1.851.577,63	88,62	92.196,07
Despesas de Capital	917.533,78	17.000,00	0,00	0,00	0,00	0,00	0,00	0,00	0,00
<b>ASSISTÊNCIA HOSPITALAR E AMBULATORIAL (V)</b>	2.368.000,00	1.836.000,00	985.550,25	54,03	875.630,35	48,01	874.285,55	47,93	109.919,90
Despesas Correntes	2.056.000,00	1.824.000,00	985.550,25	54,03	875.630,35	48,01	874.285,55	47,93	109.919,90
Despesas de Capital	312.000,00	12.000,00	0,00	0,00	0,00	0,00	0,00	0,00	0,00
<b>SUPORTE PROFILÁTICO E TERAPÊUTICO (VI)</b>	0,00	0,00	0,00	0,00	0,00	0,00	0,00	0,00	0,00
Despesas Correntes	0,00	0,00	0,00	0,00	0,00	0,00	0,00	0,00	0,00
Despesas de Capital	0,00	0,00	0,00	0,00	0,00	0,00	0,00	0,00	0,00
<b>VIGILÂNCIA SANITÁRIA (VII)</b>	0,00	0,00	0,00	0,00	0,00	0,00	0,00	0,00	0,00
Despesas Correntes	0,00	0,00	0,00	0,00	0,00	0,00	0,00	0,00	0,00
Despesas de Capital	0,00	0,00	0,00	0,00	0,00	0,00	0,00	0,00	0,00
<b>VIGILÂNCIA EPIDEMIOLÓGICA (VIII)</b>	368.000,00	545.500,00	463.514,28	84,97	450.113,59	82,51	450.113,59	82,51	13.400,69
Despesas Correntes	348.000,00	545.500,00	463.514,28	84,97	450.113,59	82,51	450.113,59	82,51	13.400,69
Despesas de Capital	20.000,00	0,00	0,00	0,00	0,00	0,00	0,00	0,00	0,00
<b>ALIMENTAÇÃO E NUTRIÇÃO (IX)</b>	0,00	0,00	0,00	0,00	0,00	0,00	0,00	0,00	0,00
Despesas Correntes	0,00	0,00	0,00	0,00	0,00	0,00	0,00	0,00	0,00
Despesas de Capital	0,00	0,00	0,00	0,00	0,00	0,00	0,00	0,00	0,00
<b>OUTRAS SUBFUNÇÕES (X)</b>	7.433.209,46	6.409.398,02	6.002.306,93	93,65	5.062.182,11	78,98	4.866.329,60	75,92	940.124,82
Despesas Correntes	7.226.209,46	6.154.898,02	5.753.113,54	93,47	4.999.681,62	81,23	4.805.385,56	78,07	753.431,92
Despesas de Capital	207.000,00	254.500,00	249.193,39	97,91	62.500,49	24,56	60.944,04	23,95	186.692,90
<b>TOTAL (XI) = (IV + V + VI + VII + VIII + IX + X)</b>	<b>13.712.162,16</b>	<b>10.897.316,94</b>	<b>9.406.784,66</b>	<b>86,32</b>	<b>8.251.143,18</b>	<b>75,72</b>	<b>8.042.306,37</b>	<b>73,80</b>	<b>1.155.641,48</b>

APURAÇÃO DO CUMPRIMENTO DO LIMITE MÍNIMO PARA APLICAÇÃO EM ASPS	DESPESAS EMPENHADAS	DESPESAS LIQUIDADAS	DESPESAS PAGAS
	(d)	(e)	(f)
Total das Despesas com ASPS (XII) = (XI)	9.406.784,66	8.251.143,18	8.042.306,37
(-) Restos a Pagar Não Processados Inscritos Indevidamente no Exercício sem Disponibilidade Financeira (XIII)	0,00	0,00	0,00
(-) Despesas Custeadas com Recursos Vinculados à Parcela do Percentual Mínimo que não foi Aplicada em ASPS em Ex	0,00	0,00	0,00
(-) Despesas Custeadas com Disponibilidade de Caixa Vinculada aos Restos a Pagar Cancelados (XV)	0,00	0,00	0,00
<b>(=) VALOR APLICADO EM ASPS (XVI) = (XII - XIII - XIV - XV)</b>	<b>9.406.784,66</b>	<b>8.251.143,18</b>	<b>8.042.306,37</b>
Despesa Mínima a ser Aplicada em ASPS (XVII)=(III) x 15%(LC 141/2012)		6.151.668,23	
Despesa Mínima a ser Aplicada em ASPS (XVIII)=(III) x % (Lei Orgânica Municipal)		0,00	
Diferença entre o Valor Aplicado e a Despesa Mínima a ser Aplicada (XIX)=(XVI) (d ou e) - XVII)	3.255.116,43	2.099.474,95	1.890.638,14
Limite não Cumprido (XIV)=(XVIII)	0,00	0,00	0,00
<b>PERCENTUAL DA RECEITA DE IMPOSTOS E TRANSFERÊNCIAS CONSTITUCIONAIS E LEGAIS APLICADO EM AS</b>	<b>22,94</b>	<b>20,12</b>	<b>19,61</b>

CONTROLE DO VALOR REFERENTE AO PERCENTUAL MÍNIMO NÃO CUMPRIDO EM EXERCÍCIOS ANTERIORES PARA FINS DE APLICAÇÃO DOS RECURSOS VINCULADOS CONFORME ARTIGOS 25 E 26 DA LC141/2012	LIMITE NÃO CUMPRIDO			
	Saldo Inicial (no exercício atual) (h)	Despesas Custeadas no Exercício de Referência		Saldo Final (não aplicado) (l)=(h)-(i ou j)
		Empenhadas (i)	Liquidadas (j)	
Diferença de limite não cumprido em 2024	0,00	0,00	0,00	0,00
Diferença de limite não cumprido em 2023	0,00	0,00	0,00	0,00
Diferença de limite não cumprido em Exercícios Anteriores	0,00	0,00	0,00	0,00
<b>TOTAL DA DIFERENÇA DE LIMITE NÃO CUMPRIDO EM EXERCÍCIOS ANTERIORES (XX)</b>	<b>0,00</b>	<b>0,00</b>	<b>0,00</b>	<b>0,00</b>

# Prefeitura Municipal de Iraquara

## EXECUÇÃO DE RESTOS A PAGAR

EXERCÍCIO DO EMPENHO	Valor Mínimo para aplicação em ASPS (m)	Valor aplicado em ASPS no exercício (n)	Valor aplicado além do limite mínimo (o)=(m-n), se <0, então (0)=0	Total inscrito em RP no exercício (p)	RPNP Inscritos Indevidamente no Exercício sem Disponibilidade Financeira (q)=(XIII d)	Valor inscrito em RP considerado no Limite (r)=(p-(o+q)) se <0, então (r)=0	Total de RP pagos (s)	Total de RP a pagar (t)	Total de RP cancelados ou prescritos (u)	Diferença entre o valor aplicado além do limite e o total de RP cancelados (v)=((o + q)-u)
Empenhos de 2024	6.151.668,23	8.080.991,52	0,00	45.386.494,05	0,00	0,00	6.853.907,68	8.532.586,37	0,00	0,00
Empenhos de 2023	373.538,55	0,00	373.538,55	559.686,69	0,00	0,00	559.686,69	0,00	0,00	373.538,55
Empenhos de 2022	208,00	10.509.008,52	0,00	145.970,52	0,00	0,00	145.970,52	0,00	0,00	0,00
Empenhos de 2021	6.478.374,31	8.167.088,61	0,00	28.369,87	0,00	0,00	28.369,87	0,00	0,00	0,00
Empenhos de 2020 e anteriores	3.680.546,07	0,00	3.680.546,07	111.518,02	0,00	0,00	111.518,02	0,00	0,00	3.680.546,07
<b>TOTAL DOS RESTOS A PAGAR CANCELADOS OU PRESCRITOS ATÉ O FINAL DO EXERCÍCIO ATUAL QUE AFETARAM O CUMPRIMENTO DO LIMITE (XXI)</b>										0,00
<b>TOTAL DOS RESTOS A PAGAR CANCELADOS OU PRESCRITOS ATÉ O FINAL DO EXERCÍCIO ANTERIOR QUE AFETARAM O CUMPRIMENTO DO LIMITE (XXII)</b>										0,00
<b>TOTAL DOS RESTOS A PAGAR CANCELADOS OU PRESCRITOS NO EXERCÍCIO ANTERIOR QUE AFETARAM O CUMPRIMENTO DO LIMITE (XXIII)=(XXI - XXII)</b>										0,00

CONTROLE DOS RESTOS A PAGAR CANCELADOS OU PRESCRITOS PARA FINS DE APLICAÇÃO DA DISPONIBILIDADE DE CAIXA CONFORME ARTIGO 24, § 1º e 2º DA LC 141/2012	RESTOS A PAGAR CANCELADOS OU PRESCRITOS				Saldo Final (Não Aplicado) (aa)=9w-(xouy))
	Saldo Inicial (w)	Despesas custeadas no exercício de referência (j)			
		Empenhadas (x)	Liquidadas (y)	Pagas (z)	
Restos a pagar cancelados ou prescritos em 2024 a serem compensados (XXIV)	0,00	0,00	0,00	0,00	0,00
Restos a pagar cancelados ou prescritos em 2023 a serem compensados (XXV)	0,00	0,00	0,00	0,00	0,00
Restos a pagar cancelados ou prescritos em exercícios anteriores a serem compensados (XXVI)	0,00	0,00	0,00	0,00	0,00
<b>TOTAL DE RESTOS A PAGAR CANCELADOS OU PRESCRITOS A PENSAR (XXVII)</b>	<b>0,00</b>	<b>0,00</b>	<b>0,00</b>	<b>0,00</b>	<b>0,00</b>

RECEITAS ADICIONAIS PARA O FINANCIAMENTO DA SAÚDE NÃO COMPUTADAS NO CÁLCULO DO MÍNIMO	PREVISÃO INICIAL	PREVISÃO ATUALIZADA (a)	RECEITAS REALIZADAS	
			Até o Bimestre (b)	% (b/a) x 100
RECEITAS DE TRANSFERÊNCIAS PARA A SAÚDE (XXVIII)	11.941.942,57	11.941.942,57	8.232.379,29	68,94
Proveniente da União	11.781.942,57	11.781.942,57	8.205.379,29	69,64
Proveniente dos Estados	160.000,00	160.000,00	27.000,00	16,88
Proveniente de outros Municípios	0,00	0,00	0,00	0,00
RECEITA DE OPERAÇÕES DE CRÉDITO INTERNAS E EXTERNAS VINCULADAS A SAÚDE (XXIX)	0,00	0,00	0,00	0,00
OUTRAS RECEITAS (XXX)	0,00	0,00	0,00	0,00
<b>TOTAL DE RECEITAS ADICIONAIS PARA FINANCIAMENTO DA SAÚDE (XXXI) = (XXVIII + XXIX + XXX)</b>	<b>11.941.942,57</b>	<b>11.941.942,57</b>	<b>8.232.379,29</b>	<b>68,94</b>

## DESPESAS COM SAÚDE NÃO COMPUTADAS NO CÁLCULO DO MÍNIMO

DESPESAS COM SAÚDE POR SUBFUNÇÕES E CATEGORIA ECONÔMICA NÃO COMPUTADAS NO CÁLCULO DO MÍNIMO	DOTAÇÃO INICIAL	DOTAÇÃO ATUALIZADA (c)	DESPESAS EMPENHADAS		DESPESAS LIQUIDADAS		DESPESAS PAGAS		Inscritas em Restos a Pagar não Processados (g)
			Até o Bimestre (d)	% (d/c) x 100	Até o Bimestre (e)	% (e/c) x 100	Até o Bimestre (f)	% (f/c) x 100	
ATENÇÃO BÁSICA (XXXII)	10.174.942,57	10.480.242,57	7.620.121,22	83,23	5.923.721,37	64,27	5.822.226,93	63,18	1.696.399,85
Despesas Correntes	8.921.942,57	9.232.242,57	7.610.152,97	82,43	5.922.119,37	64,15	5.820.624,93	63,05	1.688.033,60
Despesas de Capital	1.253.000,00	1.248.000,00	9.968,25	0,80	1.602,00	0,13	1.602,00	0,13	8.366,25
ASSISTÊNCIA HOSPITALAR E AMBULATORIAL (XXXIII)	1.443.000,00	1.443.000,00	1.029.359,09	97,36	5.512,66	0,39	4.522,16	0,32	1.023.846,43
Despesas Correntes	1.409.000,00	1.409.000,00	1.020.890,84	72,45	5.512,66	0,39	4.522,16	0,32	1.015.378,18
Despesas de Capital	34.000,00	34.000,00	8.468,25	24,91	0,00	0,00	0,00	0,00	8.468,25
SUORTE PROFILÁTICO E TERAPÊUTICO (XXXIV)	0,00	0,00	0,00	0,00	0,00	0,00	0,00	0,00	0,00
Despesas Correntes	0,00	0,00	0,00	0,00	0,00	0,00	0,00	0,00	0,00
Despesas de Capital	0,00	0,00	0,00	0,00	0,00	0,00	0,00	0,00	0,00
VIGILÂNCIA SANITÁRIA (XXXV)	0,00	0,00	0,00	0,00	0,00	0,00	0,00	0,00	0,00
Despesas Correntes	0,00	0,00	0,00	0,00	0,00	0,00	0,00	0,00	0,00
Despesas de Capital	0,00	0,00	0,00	0,00	0,00	0,00	0,00	0,00	0,00
VIGILÂNCIA EPIDEMIOLÓGICA (XXXVI)	725.000,00	760.000,00	677.471,92	91,55	115.436,46	15,60	114.979,83	15,54	562.035,46
Despesas Correntes	705.000,00	740.000,00	677.471,92	91,55	115.436,46	15,60	114.979,83	15,54	562.035,46
Despesas de Capital	20.000,00	20.000,00	0,00	0,00	0,00	0,00	0,00	0,00	0,00
ALIMENTAÇÃO E NUTRIÇÃO (XXXVII)	0,00	0,00	0,00	0,00	0,00	0,00	0,00	0,00	0,00
Despesas Correntes	0,00	0,00	0,00	0,00	0,00	0,00	0,00	0,00	0,00
Despesas de Capital	0,00	0,00	0,00	0,00	0,00	0,00	0,00	0,00	0,00
OUTRAS SUBFUNÇÕES (XXXVIII)	0,00	0,00	0,00	0,00	0,00	0,00	0,00	0,00	0,00
Despesas Correntes	0,00	0,00	0,00	0,00	0,00	0,00	0,00	0,00	0,00
Despesas de Capital	0,00	0,00	0,00	0,00	0,00	0,00	0,00	0,00	0,00
<b>TOTAL (XXXIX) = (XXXII + XXXIII + XXXIV + XXXV + XXXVI + XXXVII + XXXVIII)</b>	<b>12.342.942,57</b>	<b>12.683.242,57</b>	<b>9.326.952,23</b>	<b>73,54</b>	<b>6.044.670,49</b>	<b>47,65</b>	<b>5.941.728,92</b>	<b>46,84</b>	<b>3.282.281,74</b>

DESPESAS TOTAIS COM SAÚDE EXECUTADAS COM RECURSOS PRÓPRIOS E COM RECURSOS TRANSFERIDOS DE OUTROS	DOTAÇÃO INICIAL	DOTAÇÃO ATUALIZADA (c)	DESPESAS EMPENHADAS		DESPESAS LIQUIDADAS		DESPESAS PAGAS		Inscritas em Restos a Pagar não Processados (g)
			Até o Bimestre (d)	% (d/c) x 100	Até o Bimestre (e)	% (e/c) x 100	Até o Bimestre (f)	% (f/c) x 100	
ATENÇÃO BÁSICA (XL) = (IV + XXXII)	13.717.895,27	12.586.661,49	9.575.534,42	76,08	7.786.938,50	61,86	7.673.804,56	60,96	1.788.595,92
ASSISTÊNCIA HOSPITALAR E AMBULATORIAL (XLI) = (V + XXXIII)	3.811.000,00	3.279.000,00	2.014.909,34	61,45	881.143,01	26,87	878.807,71	26,80	1.133.766,33
SUORTE PROFILÁTICO E TERAPÊUTICO (XLII) = (VI + XXXIV)	0,00	0,00	0,00	0,00	0,00	0,00	0,00	0,00	0,00
VIGILÂNCIA SANITÁRIA (XLIII) = (VII + XXXV)	0,00	0,00	0,00	0,00	0,00	0,00	0,00	0,00	0,00
VIGILÂNCIA EPIDEMIOLÓGICA (XLIV) = (VIII + XXXVI)	1.093.000,00	1.305.500,00	1.140.986,20	87,40	565.550,05	43,32	565.093,42	43,28	575.436,15
ALIMENTAÇÃO E NUTRIÇÃO (XLV) = (XIX + XXXVII)	0,00	0,00	0,00	0,00	0,00	0,00	0,00	0,00	0,00
OUTRAS SUBFUNÇÕES (XLVI) = (X + XXXVIII)	7.433.209,46	6.409.398,02	6.002.306,93	93,65	5.062.182,11	78,98	4.866.329,60	75,92	883.587,92
<b>TOTAL DAS DESPESAS COM SAÚDE (XLVII) = (XI + XXXIX)</b>	<b>26.055.104,73</b>	<b>23.580.559,51</b>	<b>18.733.736,89</b>	<b>79,45</b>	<b>14.295.813,67</b>	<b>60,63</b>	<b>13.984.035,29</b>	<b>59,30</b>	<b>4.437.923,22</b>


# Prefeitura Municipal de Iraquara

FONTE: Sistema de Contabilidade Pública, Unidade Responsável PREFEITURA MUNICIPAL DE IRAQUARA



WALTERSON RIBEIRO COUTINHO  
Prefeito  
CPF: 184.405.255-91

VINICIUS MOREIRA DA SILVA  
Sec. Adm, Faz e Planejamento  
DECRETO/GP194/2022



ALAN AVELINO PERAZZO  
Contador  
CRC BA 028530/O-9



# Prefeitura Municipal de Iraquara

**PREFEITURA MUNICIPAL DE IRAQUARA**  
RELATÓRIO RESUMIDO DA EXECUÇÃO ORÇAMENTÁRIA  
**DEMONSTRATIVO DAS PARCELIAS PÚBLICO - PRIVADAS**  
ORÇAMENTOS FISCAL E DA SEGURIDADE SOCIAL  
JANEIRO A AGOSTO DE 2024 / BIMESTRE JULHO - AGOSTO

RREO - Anexo 13 (Lei nº 11.079, de 30.12.2004, arts. 22, 25 e 28)

Em reais

IMPACTOS DAS CONTRATAÇÕES DE PPP	SALDO TOTAL EM										SALDO FINAL (acumulado até o bimestre)	
	EXERCÍCIO ANTERIOR	EXERCÍCIO CORRENTE	2025	2026	2027	2028	2029	2030	2031	2032		2033
<b>TOTAL DE ATIVOS</b>												0,00
Ativos Constituídos pela SPE			0,00	0,00	0,00	0,00	0,00	0,00	0,00	0,00	0,00	0,00
<b>TOTAL DE PASSIVOS</b>			0,00	0,00	0,00	0,00	0,00	0,00	0,00	0,00	0,00	0,00
Obrigações decorrentes de Ativos Constituídos pela SPE			0,00	0,00	0,00	0,00	0,00	0,00	0,00	0,00	0,00	0,00
Provisões de PPP			0,00	0,00	0,00	0,00	0,00	0,00	0,00	0,00	0,00	0,00
Outros passivos			0,00	0,00	0,00	0,00	0,00	0,00	0,00	0,00	0,00	0,00
<b>ATOS POTENCIAIS PASSIVOS</b>			0,00	0,00	0,00	0,00	0,00	0,00	0,00	0,00	0,00	0,00
Obrigações contratuais			0,00	0,00	0,00	0,00	0,00	0,00	0,00	0,00	0,00	0,00
Riscos não Provisionados			0,00	0,00	0,00	0,00	0,00	0,00	0,00	0,00	0,00	0,00
Garantias Concedidas			0,00	0,00	0,00	0,00	0,00	0,00	0,00	0,00	0,00	0,00
Outros Passivos Contingentes			0,00	0,00	0,00	0,00	0,00	0,00	0,00	0,00	0,00	0,00
<b>DESPESAS DE PPP</b>												
DO ENTE FEDERADO: EXCETO ESTATAIS NÃO DEPENDENTES (I)=(I.1+I.2)			0,00	0,00	0,00	0,00	0,00	0,00	0,00	0,00	0,00	0,00
Contratadas (I.1)			0,00	0,00	0,00	0,00	0,00	0,00	0,00	0,00	0,00	0,00
A. contratar (I.2)			0,00	0,00	0,00	0,00	0,00	0,00	0,00	0,00	0,00	0,00
DAS ESTATAIS NÃO-DEPENDENTES (II)=(II.1 + II.2)			0,00	0,00	0,00	0,00	0,00	0,00	0,00	0,00	0,00	0,00
Contratadas (II.1)			0,00	0,00	0,00	0,00	0,00	0,00	0,00	0,00	0,00	0,00
A. contratar (II.2)			0,00	0,00	0,00	0,00	0,00	0,00	0,00	0,00	0,00	0,00
TOTAL DAS DESPESAS DE PPP (III) = (I + II)			0,00	0,00	0,00	0,00	0,00	0,00	0,00	0,00	0,00	0,00
RECEITA CORRENTE LÍQUIDA (RCL) (IV)			95.369.474,67	119.486.918,96	0,00	0,00	0,00	0,00	0,00	0,00	0,00	0,00
TOTAL DAS DESP. CONSIDERADAS PARA O LIMITE (I)			0,00	0,00	0,00	0,00	0,00	0,00	0,00	0,00	0,00	0,00
TOTAL DAS DESP. CONSIDERADAS PARA O LIMITE / RCL (%) (V) = (I/IV)			0,00	0,00	0,00	0,00	0,00	0,00	0,00	0,00	0,00	0,00

Fonte: Sistema de Contabilidade Pública, Unidade Responsável: PREFEITURA MUNICIPAL DE IRAQUARA

Nota:



WALTERSON RIBEIRO COUTINHO  
Prefeito  
CPF: 184.405.255-91



ALAN AVELINO PERAZZO  
Contador  
CRC BA 028630/O-9

VINICIUS MOREIRA DA SILVA  
Sec. Adm. Faz e Planejamento  
DECRETO/GP194/2022

# Prefeitura Municipal de Iraquara

**PREFEITURA MUNICIPAL DE IRAQUARA**  
**DEMONSTRATIVO SIMPLIFICADO DO RELATÓRIO RESUMIDO DA EXECUÇÃO ORÇAMENTÁRIA**  
**ORÇAMENTOS FISCAL E DA SEGURIDADE SOCIAL**  
**JANEIRO A AGOSTO DE 2024 / BIMESTRE JULHO - AGOSTO**

LRF, Art. 48 - Anexo 14

R\$ 1,00

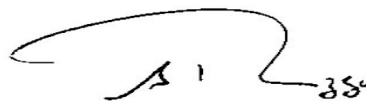
BALANÇO ORÇAMENTÁRIO		Até o Bimestre		
<b>RECEITAS</b>				
Previsão Inicial				121.500.000,00
Previsão Atualizada				121.500.000,00
Receitas Realizadas				87.424.178,72
Déficit Orçamentário				0,00
Saldos de Exercícios Anteriores (Utilizados para Créditos Adicionais)				0,00
<b>DESPESAS</b>				
Dotação Inicial				121.500.000,00
Créditos Adicionais				0,00
Dotação Atualizada				125.387.678,70
Despesas Empenhadas				103.744.462,08
Despesas Liquidadas				83.924.310,03
Despesas Pagas				81.065.113,13
Superávit Orçamentário				3.499.868,69
<b>DESPESAS POR FUNÇÃO/SUBFUNÇÃO</b>		<b>Até o Bimestre</b>		
Despesas Empenhadas				103.744.462,08
Despesas Liquidadas				83.924.310,03
<b>RECEITA CORRENTE LÍQUIDA - RCL</b>		<b>Até o Bimestre</b>		
Receita Corrente Líquida				119.486.918,96
Receita Corrente Líquida Ajustada para Cálculo dos Limites de Endividamento				118.486.918,96
Receita Corrente Líquida Ajustada para Cálculo dos Limites de Despesa com Pessoal				116.272.842,96
<b>RECEITAS E DESPESAS DO REGIME PRÓPRIO DE PREVIDÊNCIA DOS SERVIDORES E DO SISTEMA DE PROTEÇÃO SOCIAL DOS MILITARES</b>				
<b>Fundo em Capitalização (PLANO PREVIDENCIÁRIO)</b>				
Receitas Previdenciárias Realizadas				0,00
Despesas Previdenciárias Empenhadas				0,00
Despesas Previdenciárias Liquidadas				0,00
Despesas Previdenciárias Pagas				0,00
Resultado Previdenciário				0,00
<b>Fundo em Repartição (PLANO FINANCEIRO)</b>				
Receitas Previdenciárias Realizadas				0,00
Despesas Previdenciárias Empenhadas				0,00
Despesas Previdenciárias Liquidadas				0,00
Despesas Previdenciárias Pagas				0,00
Resultado Previdenciário				0,00
<b>Sistema de Proteção Social dos Militares - Inativos e Pensionistas</b>				
Receitas Realizadas				0,00
Despesas Empenhadas				0,00
Despesas Liquidadas				0,00
Despesas Pagas				0,00
Resultado Associado às Pensões e aos Inativos Militares				0,00
<b>RESULTADOS PRIMÁRIO E NOMINAL</b>		Meta Fixada no AMF da LDO (a)	Resultado Apurado Até o Bimestre (b)	% em Relação à Meta (b/a)
RESULTADO PRIMÁRIO (SEM RPPS) - Acima da Linha		-3.690.239,00	6.772.203,72	-183,52
RESULTADO NOMINAL (SEM RPPS) - Abaixo da Linha		2.830.173,00	9.465.368,62	334,44
<b>RESTOS A PAGAR POR PODER E MINISTÉRIO PÚBLICO</b>				
	Inscrição	Cancelamento Até o Bimestre	Pagamento Até o Bimestre	Saldo a Pagar
<b>RESTOS A PAGAR PROCESSADOS</b>				
Poder Executivo	997.929,42	0,00	995.745,42	2.184,00
Poder Legislativo	997.929,42	0,00	995.745,42	2.184,00
Poder Judiciário	0,00	0,00	0,00	0,00
Ministério Público	0,00	0,00	0,00	0,00
Defensoria Pública	0,00	0,00	0,00	0,00
<b>RESTOS A PAGAR NÃO PROCESSADOS</b>				
Poder Executivo	253.082,64	0,00	252.982,64	100,00
Poder Legislativo	253.082,64	0,00	252.982,64	100,00
Poder Judiciário	0,00	0,00	0,00	0,00
Ministério Público	0,00	0,00	0,00	0,00
<b>TOTAL</b>	<b>1.251.012,06</b>	<b>0,00</b>	<b>1.248.728,06</b>	<b>2.284,00</b>
<b>DESPESAS COM MANUTENÇÃO E DESENVOLVIMENTO DO ENSINO</b>		Valor Apurado Até o Bimestre	Limites Constitucionais Anuais	
			% Mínima a Aplicar no Exercício	% Aplicado Até o Bimestre
Mínimo Anual de <18% / 25%> das Receitas de Impostos em Manutenção e Desenvolvimento do Ensino	9.094.574,67	25,00		21,30
Mínimo Anual de 70% do FUNDEB na Remuneração dos Profissionais da Educação Básica	21.035.677,43	70,00		65,94
Percentual de 50% da Complementação da União ao FUNDEB (VAAT) na Educação Infantil	6.854.498,37	50,00		78,27
Mínimo de 15% da Complementação da União ao FUNDEB (VAAT) em Despesas de Capital	2.404.136,14	15,00		27,45
<b>RECEITAS DE OPERAÇÕES DE CRÉDITO E DESPESA DE CAPITAL</b>		Valor Apurado Até o Bimestre	Saldo Não Realizado	
Receitas de Operações de Crédito		0,00		1.000.000,00
Despesa de Capital Líquida		13.059.250,02		9.140.215,38
<b>PROJEÇÃO ATUARIAL DOS REGIMES DE PREVIDÊNCIA E DO SISTEMA DE PROTEÇÃO SOCIAL DOS MILITARES</b>				
	Exercício	10º Exercício	20º Exercício	35º Exercício
<b>Fundo em Capitalização (Plano Previdenciário)</b>				
Receitas Previdenciárias	0,00	0,00	0,00	0,00
Despesas Previdenciárias	0,00	0,00	0,00	0,00
Resultado Previdenciário	0,00	0,00	0,00	0,00
<b>Fundo em Repartição (Plano Financeiro)</b>				
Receitas Previdenciárias	0,00	0,00	0,00	0,00
Despesas Previdenciárias	0,00	0,00	0,00	0,00
Resultado Previdenciário	0,00	0,00	0,00	0,00
<b>Pensões e Inativos Militares</b>				
Receitas de Contribuições	0,00	0,00	0,00	0,00
Despesas com Pensões e Inativos Militares	0,00	0,00	0,00	0,00
Resultado Associado às Pensões e aos Inativos Militares	0,00	0,00	0,00	0,00
<b>RECEITA DA ALIENAÇÃO DE ATIVOS E APLICAÇÃO DOS RECURSOS</b>		Valor Apurado Até o Bimestre	Saldo Não Realizado	
Receitas da Alienação de Ativos		173,81		104.826,19
Aplicação dos Recursos da Alienação de Ativos		0,00		105.000,00
<b>DESPESAS COM AÇÕES E SERVIÇOS PÚBLICOS DE SAÚDE</b>		Valor Apurado Até o Bimestre	Limite Constitucional Anual	
			% Mínima a Aplicar no Exercício	% Aplicado Até o Bimestre
Despesas com Ações e Serviços Públicos de Saúde executados com recursos de impostos	8.251.143,18	15,00		20,12
<b>DESPESAS DE CARÁTER CONTINUADO DERIVADAS DE PPP</b>		Valor Apurado no Exercício Corrente		
Total das Despesas Consideradas para o Limite / RCL (%)				0,00

Fonte: Sistema de Contabilidade Pública, Unidade Responsável: PREFEITURA MUNICIPAL DE IRAQUARA

# Prefeitura Municipal de Iraquara



WALTERSON RIBEIRO COUTINHO  
Prefeito  
CPF: 184.405.255-91



VINICIUS MOREIRA DA SILVA  
Sec. Adm, Faz e Planejamento  
DECRETO/GP194/2022

ALAN AVELINO PERAZZO  
Contador  
CRC BA 028530/O-9

# Prefeitura Municipal de Iraquara



**PREFEITURA MUNICIPAL DE IRAQUARA**  
RELATÓRIO RESUMIDO DA EXECUÇÃO ORÇAMENTÁRIA  
DEMONSTRATIVO DE SENTENÇAS JUDICIAIS  
ORÇAMENTO FISCAL E DA SEGURIDADE SOCIAL

Período: 01/08/2024 a 31/08/2024

Órgão:  
Unidade: (Todos)

TP Emp	CodRed	Dotação Orçamentária	Proc Credor	CNPJ/CPF	Data Emp	Data Liq	Data Pag	Bruto(R\$)	Retido	Liquido
Total :										
								0,00	0,00	0,00

0000

Total de Registros: 0

WALTERSON RIBEIRO COUTINHO  
Prefeito  
CPF: 184.405.255-91

VINICIUS MOREIRA DA SILVA  
Sec. Adm, Faz e Planejamento  
DECRETO/GP194/2022

ALAN AVELINO PERAZZO  
Contador  
CRC BA 028530/O-9

# Prefeitura Municipal de Iraquara



## PREFEITURA MUNICIPAL DE IRAQUARA

RELATÓRIO RESUMIDO DA EXECUÇÃO ORÇAMENTÁRIA  
DEMONSTRATIVO DE SENTENÇAS JUDICIAIS  
ORÇAMENTO FISCAL E DA SEGURIDADE SOCIAL

Órgão: 2 - PREFEITURA MUNICIPAL DE IRAQUARA

Unidade: (Todos)

Período: 01/07/2024 a 31/07/2024

TP Emp	CodRed	Dotação Orçamentária	Proc	Credor	CNPJ/CPF	Data Emp	Data Liq	Data Pag	Bruto(R\$)	Refido	Líquido
S	5	020401	2007	3190910000	1152	TRIBUNAL REGIONAL DO TRABALHO - 5 REGIÃO	04/06/2024	04/06/2024	09/07/2024	365,30	365,30
						Pagamento de despesas com precatórios trabalhistas, da Prefeitura Municipal de Iraquara, através do Requecimento de Pequeno Valor (RPV), por determinação Judicial, no exercício de 2024 - PROCESSO Nº 0000339-66.2018.5.05.0291 - MORVALDO DE OLIVEIRA TEIXEIRA, nesta data.					
S	6	020401	2007	3190910000	1153	TRIBUNAL REGIONAL DO TRABALHO - 5 REGIÃO	04/06/2024	04/06/2024	09/07/2024	6.222,67	6.222,67
						Pagamento de despesas com precatórios trabalhistas, da Prefeitura Municipal de Iraquara, através do Requecimento de Pequeno Valor (RPV), por determinação Judicial, no exercício de 2024 - PROCESSO Nº 0000339-66.2018.5.05.0291 - MORVALDO DE OLIVEIRA TEIXEIRA, nesta data.					

Total de Registros: 2

Total: 6.587,97 0,00 6.587,97

WALTERSON RIBEIRO COUTINHO  
Prefeito  
CPF: 184.405.255-91

ALAN AVELINO PERAZZO  
Contador  
CRC BA 028530/O-9

VINICIUS MOREIRA DA SILVA  
Sec. Adm. Faz e Planejamento  
DECRETO/GP 194/2022