

# Prefeitura Municipal de Iraquara

## Relatório Resumido da Execução

**PREFEITURA MUNICIPAL DE IRAQUARA**  
RELATÓRIO RESUMIDO DA EXECUÇÃO ORÇAMENTÁRIA  
**BALANÇO ORÇAMENTÁRIO**  
ORÇAMENTOS FISCAL E DA SEGURIDADE SOCIAL  
JANEIRO A AGOSTO 2023 / BIMESTRE JULHO - AGOSTO


RECEITAS	PREVISÃO INICIAL		PREVISÃO ATUALIZADA		RECEITAS REALIZADAS				SALDO (a-c)
	(a)	(b)	(a)	(b)	%	Até o Bim (c)		(c/a)	
						No Bimestre (b)	%		
<b>RECEITAS (EXCETO INTRA-ORÇAMENTÁRIAS)(I)</b>	100.000.000,00	100.000.000,00	100.000.000,00	16.63	68.317.205,12	68,32	31.682.794,88		
Receitas Correntes	91.159.300,00	91.159.300,00	91.159.300,00	18,24	63.535.248,40	69,70	27.624.051,60		
Impostos, Taxas e Contribuições de Melhoria	4.768.200,00	4.768.200,00	4.768.200,00	13,90	662.937,35	79,07	997.786,19		
Impostos	3.954.300,00	3.954.300,00	3.954.300,00	15,17	600.022,80	7,73	476.253,67		
Taxas	813.900,00	813.900,00	813.900,00	7,73	62.914,55	273,63	521.532,52		
Contribuições	20.000,00	20.000,00	20.000,00	273,63	54.725,94	273,63	(34.725,94)		
Contribuição para o Custeio do Serviço de Iluminação P	20.000,00	20.000,00	20.000,00	273,63	54.725,94	273,63	(34.725,94)		
Receita Patrimonial	2.469.200,00	2.469.200,00	2.469.200,00	7,75	1.065.672,52	43,16	1.403.527,48		
Valores Mobiliários	1.469.200,00	1.469.200,00	1.469.200,00	13,03	1.065.672,52	72,53	403.527,48		
Cessão de Direitos	1.000.000,00	1.000.000,00	1.000.000,00	0,00	0,00	0,00	1.000.000,00		
Receita de Serviços	50.000,00	50.000,00	50.000,00	25,68	12.839,55	38,52	30.739,70		
Serviços e Atividades Referentes à Saúde	50.000,00	50.000,00	50.000,00	25,68	12.839,55	38,52	30.739,70		
Transferências Correntes	83.724.900,00	83.724.900,00	83.724.900,00	18,73	58.539.976,92	69,92	25.184.923,08		
Transferências da União e de suas Entidades	54.163.900,00	54.163.900,00	54.163.900,00	17,60	9.535.068,62	71,25	17.733.994,80		
Transferências dos Estados e do Distrito Federal e de st	11.061.000,00	11.061.000,00	11.061.000,00	24,35	7.881.428,56	71,25	3.179.571,44		
Transferências de Outras Instituições Públicas	18.500.000,00	18.500.000,00	18.500.000,00	18,66	3.451.851,08	76,91	4.271.356,84		
Outras Receitas Correntes	127.000,00	127.000,00	127.000,00	20,68	85.198,91	67,09	41.801,09		
Multas Administrativas, Contratuais e Judiciais	52.000,00	52.000,00	52.000,00	0,00	0,00	0,00	52.000,00		
Indenizações, Restituições e Ressarcimentos	65.000,00	65.000,00	65.000,00	2,49	1.618,96	18,03	53.282,67		
Demais Receitas Correntes	10.000,00	10.000,00	10.000,00	246,47	73.481,58	734,82	(63.481,58)		
Receitas de Capital	8.840.700,00	8.840.700,00	8.840.700,00	0,00	4.781.956,72	54,09	4.058.743,28		
Operações de Crédito	1.732.000,00	1.732.000,00	1.732.000,00	0,00	2.500.000,00	144,34	(768.000,00)		
Operações de Crédito - Mercado Interno	1.732.000,00	1.732.000,00	1.732.000,00	0,00	2.500.000,00	144,34	(768.000,00)		
Operações de Bens	102.000,00	102.000,00	102.000,00	0,00	0,00	0,00	102.000,00		
Alienação de Bens Móveis	52.000,00	52.000,00	52.000,00	0,00	0,00	0,00	52.000,00		
Alienação de Bens Imóveis	50.000,00	50.000,00	50.000,00	0,00	0,00	0,00	50.000,00		
Transferências de Capital	7.006.700,00	7.006.700,00	7.006.700,00	0,00	2.281.956,72	32,57	4.724.743,28		
Transferências da União e de suas Entidades	6.806.700,00	6.806.700,00	6.806.700,00	0,00	1.302.753,15	19,14	5.503.946,85		
Transferências dos Estados e do Distrito Federal e de st	200.000,00	200.000,00	200.000,00	0,00	979.203,57	489,60	(779.203,57)		
<b>SUB TOTAL DAS RECEITAS (III) = (I + II)</b>	100.000.000,00	100.000.000,00	100.000.000,00	16,63	68.317.205,12	68,32	31.682.794,88		
<b>OPERAÇÃO DE CRÉDITO / REFINANCIAMENTO (IV)</b>	0,00	0,00	0,00	0,00	0,00	0,00	0,00		
Operação de Créditos Internos	0,00	0,00	0,00	0,00	0,00	0,00	0,00		
Mobilária	0,00	0,00	0,00	0,00	0,00	0,00	0,00		
Contratual	0,00	0,00	0,00	0,00	0,00	0,00	0,00		
Operação de Créditos Externos	0,00	0,00	0,00	0,00	0,00	0,00	0,00		
Mobilária	0,00	0,00	0,00	0,00	0,00	0,00	0,00		
Contratual	0,00	0,00	0,00	0,00	0,00	0,00	0,00		
<b>TOTAL DAS RECEITAS (V) = (III + IV)</b>	100.000.000,00	100.000.000,00	100.000.000,00	16,63	68.317.205,12	68,32	31.682.794,88		
<b>DÉFICIT (VI)</b>	-	-	-	-	7.851.832,48	-	-		
<b>TOTAL COM DÉFICIT (VII) = (V + VI)</b>	100.000.000,00	100.000.000,00	100.000.000,00	16,63	76.169.037,60	68,32	23.830.962,40		
<b>SALDOS DE EXERCÍCIOS ANTERIORES</b>	-	-	-	-	-	-	-		
Recursos Arrecadados em Exercícios Anteriores - RPPS	-	-	-	-	-	-	-		
Superávit Financeiro Utilizado para Créditos Adicionais	-	-	-	-	-	-	-		


# Prefeitura Municipal de Iraquara

**PREFEITURA MUNICIPAL DE IRAQUARA**  
RELATÓRIO RESUMIDO DA EXECUÇÃO ORÇAMENTÁRIA  
**BALANÇO ORÇAMENTÁRIO**  
ORÇAMENTOS FISCAL E DA SEGURIDADE SOCIAL  
JANEIRO A AGOSTO 2023 / BIMESTRE JULHO - AGOSTO

DESPESAS	DOTAÇÃO INICIAL (d)	DOTAÇÃO ATUALIZADA (e)	DESPESAS EMPENHADAS (f)		SALDO (g) = (e-f)	DESPESAS LIQUIDADAS (h)		SALDO (i) = (e-h)	DESPESAS PAGAS ATÉ O BIMESTRE (j)	INSCRITAS EM RESTOS A PAGAR NÃO PROCESSADOS* (k)
			No Bimestre	Até o Bimestre		No Bimestre	Até Bimestre			
DESPESAS (EXCETO INTRA-ORÇAMENTÁRIAS) (VIII)	100.000.000,00	104.312.931,20	11.126.449,52	86.568.443,81	17.744.487,39	76.169.037,60	76.169.037,60	28.143.893,60	75.035.935,04	0,00
DESPESAS CORRENTES	78.165.800,00	79.676.584,79	8.221.356,49	69.529.040,85	10.147.543,94	60.498.726,19	60.498.726,19	19.177.858,60	59.987.612,15	0,00
DESPESAS DE PESSOAL E ENCARGOS	44.257.258,35	43.283.490,66	2.712.692,73	37.746.510,11	5.536.980,55	32.062.833,20	32.062.833,20	11.220.657,46	32.056.303,78	0,00
JUROS E ENCARGOS DA DÍVIDA	146.000,00	707.000,00	220.000,00	707.000,00	0,00	703.944,38	703.944,38	3.055,62	703.944,38	0,00
OUTRAS DESPESAS CORRENTES	33.762.541,65	35.686.094,13	5.288.663,76	31.075.530,74	4.610.563,39	27.731.948,61	27.731.948,61	7.954.145,52	27.227.363,99	0,00
DESPESAS DE CAPITAL	21.534.200,00	24.336.346,41	2.905.093,03	17.039.402,96	7.296.943,45	15.670.311,41	15.670.311,41	8.666.035,00	15.048.322,89	0,00
INVESTIMENTOS	21.024.200,00	23.488.346,41	2.684.093,03	16.191.573,93	7.296.772,48	14.823.479,16	14.823.479,16	8.664.867,25	14.201.490,64	0,00
AMORTIZAÇÃO DA DÍVIDA	510.000,00	848.000,00	221.000,00	847.829,03	170,97	846.832,25	846.832,25	1.167,75	846.832,25	0,00
RESERVA DE CONTINGÊNCIA	300.000,00	300.000,00	0,00	0,00	300.000,00	0,00	0,00	300.000,00	0,00	0,00
DESPESAS (INTRA-ORÇAMENTÁRIAS) (IX)	0,00	0,00	0,00	0,00	0,00	0,00	0,00	0,00	0,00	0,00
<b>SUB TOTAL DAS DESPESAS (X) = (VIII + IX)</b>	<b>100.000.000,00</b>	<b>104.312.931,20</b>	<b>11.126.449,52</b>	<b>86.568.443,81</b>	<b>17.744.487,39</b>	<b>76.169.037,60</b>	<b>76.169.037,60</b>	<b>28.143.893,60</b>	<b>75.035.935,04</b>	<b>0,00</b>
<b>AMORTIZAÇÃO DA DÍVIDA / REFINANCIAMENT</b>	<b>0,00</b>	<b>0,00</b>	<b>0,00</b>	<b>0,00</b>	<b>0,00</b>	<b>0,00</b>	<b>0,00</b>	<b>0,00</b>	<b>0,00</b>	<b>0,00</b>
Amortização da Dívida Interna	0,00	0,00	0,00	0,00	0,00	0,00	0,00	0,00	0,00	0,00
Dívida Mobiliária	0,00	0,00	0,00	0,00	0,00	0,00	0,00	0,00	0,00	0,00
Outras Dívidas	0,00	0,00	0,00	0,00	0,00	0,00	0,00	0,00	0,00	0,00
Amortização da Dívida Externa	0,00	0,00	0,00	0,00	0,00	0,00	0,00	0,00	0,00	0,00
Dívida Mobiliária	0,00	0,00	0,00	0,00	0,00	0,00	0,00	0,00	0,00	0,00
Outras Dívidas	0,00	0,00	0,00	0,00	0,00	0,00	0,00	0,00	0,00	0,00
<b>TOTAL DAS DESPESAS (XII) = (X + XI)</b>	<b>100.000.000,00</b>	<b>104.312.931,20</b>	<b>11.126.449,52</b>	<b>86.568.443,81</b>	<b>17.744.487,39</b>	<b>76.169.037,60</b>	<b>76.169.037,60</b>	<b>28.143.893,60</b>	<b>75.035.935,04</b>	<b>0,00</b>
<b>SUPERÁVIT (XIII)</b>	<b>-</b>	<b>-</b>	<b>-</b>	<b>-</b>	<b>-</b>	<b>0,00</b>	<b>0,00</b>	<b>-</b>	<b>-</b>	<b>-</b>
<b>TOTAL COM SUPERÁVIT (XIV) = (XII + XIII)</b>	<b>100.000.000,00</b>	<b>104.312.931,20</b>	<b>11.126.449,52</b>	<b>86.568.443,81</b>	<b>-</b>	<b>76.169.037,60</b>	<b>76.169.037,60</b>	<b>-</b>	<b>75.035.935,04</b>	<b>0,00</b>
RESERVA DO RPPS	-	-	-	-	-	-	-	-	-	-

FONTE: Sistema de Contabilidade Pública, Unidade Responsável: PREFEITURA MUNICIPAL DE IRAQUARA


  
**WALTERSON RIBEIRO COUTINHO**  
 Prefeito  
 CPF: 184.405.255-91


  
**ALAN AVELINO PERAZZO**  
 Contador  
 CRC BA 028530/O-9

**VINICIUS MOREIRA DA SILVA**  
 Sec. Adm, Faz e Planejamento  
 DECRETO/GP/194/2022

# Prefeitura Municipal de Iraquara

**PREFEITURA MUNICIPAL DE IRAQUARA**  
RELATÓRIO RESUMIDO DA EXECUÇÃO ORÇAMENTÁRIA  
**DEMONSTRATIVO DA EXECUÇÃO DAS DESPESAS POR FUNÇÃO/SUBFUNÇÃO**  
ORÇAMENTOS FISCAL E DA SEGURIDADE SOCIAL  
JANEIRO A AGOSTO 2023 / BIMESTRE JULHO - AGOSTO

RREO - Anexo 2 (LRF, Art 52, Inciso II, Alínea "c")

FUNÇÃO / SUBFUNÇÃO	DOTAÇÃO INICIAL	DOTAÇÃO ATUALIZADA (a)	Despesas Empenhadas		SALDO (c) = (a - b)	Despesas Liquidadas		SALDO (e) = (a - d)	INSCRITAS EM RESTOS A PAGAR NÃO PROCESSADOS (f)
			% (b/total b)			% (d/total d)			
			No Bimestre	Até o Bimestre (b)		No Bimestre	Até Bimestre (d)		
DESPESAS (EXCETO INTRA-ORÇAMENTÁRIAS) (I)	100.000.000,00	104.312.931,20	11.126.449,52	86.568.443,81	17.744.487,39	76.169.037,60	28.143.893,60	0,00	
LEGISLATIVA	3.926.341,35	3.926.341,35	206.477,39	3.437.921,32	488.420,03	2.193.117,18	1.733.224,17	0,00	
AÇÃO LEGISLATIVA	3.926.341,35	3.926.341,35	206.477,39	3.437.921,32	488.420,03	2.193.117,18	1.733.224,17	0,00	
JUDICIÁRIA	164.000,00	142.600,00	1.200,00	129.600,00	13.000,00	61.591,99	81.008,01	0,00	
ADMINISTRAÇÃO GERAL	164.000,00	142.600,00	1.200,00	129.600,00	13.000,00	61.591,99	81.008,01	0,00	
ADMINISTRAÇÃO	13.216.758,65	13.484.765,40	1.744.377,73	12.992.985,38	491.780,02	11.853.151,00	1.631.614,40	0,00	
ADMINISTRAÇÃO GERAL	13.166.758,65	13.434.765,40	1.744.377,73	12.992.985,38	441.780,02	11.853.151,00	1.581.614,40	0,00	
INFRA-ESTRUTURA URBANA	50.000,00	50.000,00	0,00	0,00	50.000,00	0,00	50.000,00	0,00	
ASSISTÊNCIA SOCIAL	3.459.000,00	3.199.378,08	273.803,08	2.474.833,52	724.544,56	1.856.496,93	1.342.881,15	0,00	
ADMINISTRAÇÃO GERAL	1.675.000,00	1.312.869,73	61.206,46	1.090.041,91	222.827,82	833.786,96	479.082,77	0,00	
ASSISTÊNCIA AO IDOSO	43.000,00	20.236,55	0,00	0,00	20.236,55	0,00	20.236,55	0,00	
ASSISTÊNCIA A CRIANÇA E AO ADOLESCENTE	403.000,00	384.769,10	10.000,00	315.000,00	69.769,10	197.280,24	187.508,86	0,00	
ASSISTÊNCIA COMUNITÁRIA	1.222.000,00	1.415.552,70	202.896,62	1.069.791,61	345.761,09	825.449,73	590.102,97	0,00	
ALIMENTAÇÃO E NUTRIÇÃO	27.000,00	24.000,00	0,00	0,00	24.000,00	0,00	24.000,00	0,00	
HABITAÇÃO URBANA	89.000,00	41.950,00	0,00	0,00	41.950,00	0,00	41.950,00	0,00	
SAÚDE	18.571.700,00	20.332.439,21	2.805.157,68	16.728.115,82	3.604.323,39	14.555.964,90	5.778.484,31	0,00	
ADMINISTRAÇÃO GERAL	3.576.000,00	5.591.553,57	1.301.137,42	5.562.189,31	9.364,26	5.420.948,45	170.605,12	0,00	
ATENÇÃO BÁSICA	10.828.700,00	10.698.019,80	1.307.297,66	7.599.409,39	3.008.610,41	6.998.827,32	3.619.192,48	0,00	
ASSISTÊNCIA HOSPITALAR E AMBULATORIAL	3.017.000,00	3.257.642,84	100.286,62	3.003.823,47	253.819,37	1.644.299,87	1.613.342,97	0,00	
VIGILÂNCIA EPIDEMIOLÓGICA	1.150.000,00	875.223,00	96.435,98	542.693,65	332.529,35	101.828,51	375.343,74	0,00	
EDUCAÇÃO	46.347.000,00	42.422.178,22	4.296.641,59	35.243.904,16	7.178.274,06	30.660.675,79	11.761.502,43	0,00	
ADMINISTRAÇÃO GERAL	11.286.000,00	8.550.050,70	718.101,41	5.012.051,40	3.537.999,30	4.555.946,84	3.994.103,86	0,00	
FORMAÇÃO DE RECURSOS HUMANOS	88.000,00	40.000,00	1.000,00	16.000,00	24.000,00	7.500,00	32.500,00	0,00	
ALIMENTAÇÃO E NUTRIÇÃO	631.000,00	1.240.600,00	107.000,00	1.227.422,93	13.177,07	873.092,91	367.507,09	0,00	
ENSINO FUNDAMENTAL	20.133.000,00	19.078.169,00	483.998,62	18.750.501,23	327.667,77	16.235.163,43	2.843.015,57	0,00	
ENSINO MÉDIO	42.000,00	1.219.000,00	713.353,95	1.218.353,95	646,05	1.218.033,20	966,80	0,00	
ENSINO SUPERIOR	51.000,00	193.203,00	12.097,61	181.309,53	11.893,47	133.362,45	59.840,55	0,00	
EDUCAÇÃO INFANTIL	8.935.000,00	6.673.652,19	1.035.090,00	4.984.768,79	1.688.883,40	4.946.289,08	1.727.363,11	0,00	
EDUCAÇÃO DE JOVENS E ADULTOS	458.000,00	808.660,00	129.000,00	357.060,00	451.600,00	149.030,00	808.660,00	0,00	
EDUCAÇÃO ESPECIAL	339.000,00	446.437,00	147.000,00	149.030,00	297.407,00	149.030,00	297.407,00	0,00	
EDUCAÇÃO BÁSICA	615.000,00	495.000,00	0,00	0,00	495.000,00	0,00	495.000,00	0,00	
TRANSPORTE RODOVIÁRIO	2.340.000,00	3.196.162,77	950.000,00	3.191.162,77	5.000,00	2.386.024,32	810.138,45	0,00	
DESPORTO COMUNITÁRIO	1.429.000,00	481.243,36	0,00	156.243,36	325.000,00	156.243,36	325.000,00	0,00	
CULTURA	1.015.000,00	2.697.200,10	338.905,61	2.528.616,20	168.583,90	2.448.515,65	247.684,45	0,00	
ADMINISTRAÇÃO GERAL	33.000,00	33.000,00	800,00	1.900,00	31.100,00	1.471,50	31.528,00	0,00	
PATRIMÔNIO HISTÓRICO, ARTÍSTICO E ARQ.	111.000,00	101.000,00	0,00	0,00	101.000,00	0,00	101.000,00	0,00	

# Prefeitura Municipal de Iraquara

**PREFEITURA MUNICIPAL DE IRAQUARA**  
**RELATÓRIO RESUMIDO DA EXECUÇÃO ORÇAMENTÁRIA**  
**DEMONSTRATIVO DA EXECUÇÃO DAS DESPESAS POR FUNÇÃO/SUBFUNÇÃO**  
**ORÇAMENTOS FISCAL E DA SEGURIDADE SOCIAL**  
**JANEIRO A AGOSTO DE 2023 / BIMESTRE JULHO - AGOSTO**

FUNÇÃO/SUBFUNÇÃO	DOTAÇÃO INICIAL	DOTAÇÃO ATUALIZADA (a)	Despesas Empenhadas		SALDO (c) = (a - b)	Despesas Liquidadas		SALDO (e) = (a - d)	INSCRITAS EM RESTOS A PAGAR NÃO PROCESSADOS (f)	
			No Bimestre	Até o Bimestre (b)		% (b/total b)	No Bimestre			Até Bimestre (d)
DIFUSÃO CULTURAL	871.000,00	2.583.200,10	338.105,61	2.526.716,20	2,92 %	36.483,90	2.448.043,65	115.156,45	0,00	
URBANISMO	8.548.000,00	13.702.381,52	741.813,88	9.706.800,78	11,21 %	3.995.980,74	9.356.364,23	4.347.017,29	0,00	
INFRA-ESTRUTURA URBANA	8.284.000,00	13.287.881,52	739.313,88	9.385.154,11	10,84 %	3.902.727,41	9.118.569,08	4.169.312,44	0,00	
SERVIÇOS URBANOS	218.000,00	383.500,00	2.500,00	311.646,67	0,36 %	71.853,33	236.795,15	146.704,85	0,00	
RECURSOS HÍDRICOS	46.000,00	31.000,00	0,00	10.000,00	0,01 %	21.000,00	0,00	31.000,00	0,00	
SANEAMENTO	352.000,00	62.000,00	0,00	5.500,00	0,01 %	56.500,00	0,00	62.000,00	0,00	
SANEAMENTO BÁSICO URBANO	352.000,00	62.000,00	0,00	5.500,00	0,01 %	56.500,00	0,00	62.000,00	0,00	
GESTÃO AMBIENTAL	566.000,00	53.409,79	0,00	0,00	0,00 %	53.409,79	0,00	53.409,79	0,00	
INFRA-ESTRUTURA URBANA	376.000,00	409,79	0,00	0,00	0,00 %	409,79	0,00	409,79	0,00	
PRESERVAÇÃO E CONSERVAÇÃO AMBIENTAL	149.000,00	52.000,00	0,00	0,00	0,00 %	52.000,00	0,00	52.000,00	0,00	
CONTROLE AMBIENTAL	41.000,00	1.000,00	0,00	0,00	0,00 %	1.000,00	0,00	1.000,00	0,00	
AGRICULTURA	803.000,00	571.364,97	29.000,00	230.473,56	0,27 %	340.891,41	178.054,65	393.310,32	0,00	
ADMINISTRAÇÃO GERAL	187.000,00	254.000,00	29.000,00	230.473,56	0,27 %	23.526,44	178.054,65	75.945,35	0,00	
PROMOÇÃO DA PRODUÇÃO AGROPECUÁRIA	616.000,00	317.364,97	0,00	0,00	0,00 %	317.364,97	0,00	317.364,97	0,00	
COMÉRCIO E SERVIÇOS	381.000,00	69.000,00	0,00	0,00	0,00 %	69.000,00	0,00	69.000,00	0,00	
ADMINISTRAÇÃO GERAL	94.000,00	27.000,00	0,00	0,00	0,00 %	27.000,00	0,00	27.000,00	0,00	
PROMOÇÃO COMERCIAL	70.000,00	15.000,00	0,00	0,00	0,00 %	15.000,00	0,00	15.000,00	0,00	
TURISMO	217.000,00	27.000,00	0,00	0,00	0,00 %	27.000,00	0,00	27.000,00	0,00	
ENERGIA	126.000,00	90.000,00	0,00	53.912,80	0,06 %	36.087,20	0,00	90.000,00	0,00	
ENERGIA ELÉTRICA	126.000,00	90.000,00	0,00	53.912,80	0,06 %	36.087,20	0,00	90.000,00	0,00	
TRANSPORTE	99.200,00	42.000,00	0,00	0,00	0,00 %	42.000,00	0,00	42.000,00	0,00	
TRANSPORTE RODOVIÁRIO	99.200,00	42.000,00	0,00	0,00	0,00 %	42.000,00	0,00	42.000,00	0,00	
DESPORTO E LAZER	594.000,00	450.500,00	15.200,00	268.578,68	0,31 %	181.921,32	266.578,68	183.921,32	0,00	
ADMINISTRAÇÃO GERAL	78.000,00	8.000,00	1.000,00	1.000,00	0,00 %	7.000,00	0,00	8.000,00	0,00	
DESPORTO COMUNITÁRIO	516.000,00	442.500,00	14.200,00	267.578,68	0,31 %	174.921,32	266.578,68	175.921,32	0,00	
ENCARGOS ESPECIAIS	1.531.000,00	2.767.372,56	673.872,56	2.767.201,59	3,20 %	170,97	700.620,07	26.835,96	0,00	
SERVIÇO DA DíVIDA INTERNA	356.000,00	1.555.000,00	441.000,00	1.554.829,03	1,80 %	170,97	441.273,76	4.223,37	0,00	
OUTROS ENCARGOS ESPECIAIS	1.175.000,00	1.212.372,56	232.872,56	1.212.372,56	1,40 %	0,00	1.189.769,97	22.612,59	0,00	
RESERVA DE CONTINGÊNCIA	300.000,00	300.000,00	0,00	0,00	0,00 %	300.000,00	0,00	300.000,00	0,00	
RESERVA DE CONTINGÊNCIA	300.000,00	300.000,00	0,00	0,00	0,00 %	300.000,00	0,00	300.000,00	0,00	
DESPESAS INTRA-ORÇAMENTÁRIAS (II)	0,00	0,00	0,00	0,00	0,00 %	0,00	0,00	0,00	0,00	
<b>TOTAL (III) = (I + II)</b>	<b>100.000.000,00</b>	<b>104.312.931,20</b>	<b>11.126.449,52</b>	<b>86.568.443,81</b>	<b>100,00 %</b>	<b>17.744.487,39</b>	<b>76.169.037,60</b>	<b>28.143.893,60</b>	<b>0,00</b>	

FONTE: Sistema de Contabilidade Pública. Unidade Responsável: PREFEITURA MUNICIPAL DE IRAQUARA

# Prefeitura Municipal de Iraquara

**PREFEITURA MUNICIPAL DE IRAQUARA**  
 RELATÓRIO RESUMIDO DA EXECUÇÃO ORÇAMENTÁRIA  
**DEMONSTRATIVO DA EXECUÇÃO DAS DESPESAS POR FUNÇÃO/SUBFUNÇÃO**  
 ORÇAMENTOS FISCAL E DA SEGURIDADE SOCIAL  
 JANEIRO A AGOSTO DE 2023 / BIMESTRE JULHO - AGOSTO

RREO - Anexo 2 (LRF, Art 52, Inciso II, Alínea "c")

FUNÇÃO/ SUBFUNÇÃO	DOTAÇÃO INICIAL	DOTAÇÃO ATUALIZADA (a)	Despesas Empenhadas		SALDO (c) = (a - b)	Despesas Liquidadas		SALDO (e) = (a - d)	INSCRITAS EM RESTOS A PAGAR NÃO PROCESSADOS (f)
			No Bimestre	Até o Bimestre (b)		No Bimestre	Até Bimestre (d)		

R\$ 1,00

WALTERSON RIBEIRO COUTINHO  
 Prefeito  
 CPF: 184.405.255-91

ALAN AVELINO PERAZZO  
 Contador  
 CRC BA 028530/O-9

VINICIUS MOREIRA DA SILVA  
 Sec. Adm. Faz e Planejamento  
 DECRETO/GP/194/2022

# Prefeitura Municipal de Iraquara

**PREFEITURA MUNICIPAL DE IRAQUARA**  
**RELATÓRIO RESUMIDO DA EXECUÇÃO ORÇAMENTÁRIA**  
**DEMONSTRATIVO DA RECEITA CORRENTE LÍQUIDA**  
**ORÇAMENTOS FISCAL E DA SEGURIDADE SOCIAL**  
 Agosto / 2023

RREO - Anexo 3 (LRF - Art. 53, inciso I)

R\$ 1,00

ESPECIFICAÇÃO	EVOLUÇÃO DA RECEITA REALIZADA NOS ÚLTIMOS 12 MESES												TOTAL (ÚLTIMOS 12 MESES)	PREVISÃO ATUALIZADA 2023
	9/2022	10/2022	11/2022	12/2022	1/2023	2/2023	3/2023	4/2023	5/2023	6/2023	7/2023	8/2023		
	RECEITAS CORRENTES (I)	7.878.808,30	7.424.089,94	8.052.319,30	11.626.281,70	9.030.590,61	9.131.710,26	7.432.147,55	8.510.972,11	9.275.762,35	8.608.671,17	8.824.488,64		
Impostos, Taxas e Contribuições de Melhoria	807.246,09	387.244,17	327.828,22	1.328.081,41	239.046,10	236.549,38	380.565,99	1.088.129,19	291.504,09	861.681,71	255.630,12	407.307,23	6.620.813,70	4.768.200,00
IPTU	6.677,58	12.275,32	9.888,56	6.022,53	4.110,62	2.253,10	3.481,73	2.735,94	3.569,00	484,10	8.205,12	2.312,38	61.715,98	90.500,00
ISS	412.336,14	354.327,09	297.679,96	300.979,61	185.818,99	171.332,36	341.090,23	367.625,43	204.206,15	341.774,79	156.303,24	187.508,30	3.320.862,29	3.436.700,00
ITBI	0,00	1.200,00	0,00	0,00	0,00	5.952,00	0,00	0,00	42.000,00	0,00	0,00	700,00	64.552,00	119.100,00
IRRF	0,00	0,00	0,00	0,00	4.704,10	28.610,01	20.468,67	717.002,24	18.157,77	412.646,30	19.539,75	210.754,01	1.431.882,85	308.000,00
Outros Impostos, Taxas e Contribuições de Melhoria	388.232,37	19.441,76	20.559,70	1.021.079,27	44.412,39	28.401,91	15.525,36	10.765,58	23.571,17	106.776,52	56.882,01	6.032,54	1.741.680,58	813.900,00
Contribuições	0,00	0,00	0,00	0,00	0,00	0,00	0,00	0,00	0,00	0,00	0,00	54.725,94	20.000,00	
Recita Patrimonial	341.806,77	168.120,89	167.866,12	291.850,75	170.800,81	152.042,65	178.393,75	122.656,36	143.651,55	106.711,73	95.828,48	95.587,19	2.035.317,05	2.469.200,00
Rendimentos de Aplicação Financeira	341.806,77	168.120,89	167.866,12	291.850,75	170.800,81	152.042,65	178.393,75	122.656,36	143.651,55	106.711,73	95.828,48	95.587,19	2.035.317,05	2.469.200,00
Outras Receitas Patrimoniais	0,00	0,00	0,00	0,00	0,00	0,00	0,00	0,00	0,00	0,00	0,00	0,00	0,00	1.000.000,00
Recita Agropecuária	0,00	0,00	0,00	0,00	0,00	0,00	0,00	0,00	0,00	0,00	0,00	0,00	0,00	0,00
Recita Industrial	0,00	0,00	0,00	0,00	0,00	0,00	0,00	0,00	0,00	0,00	0,00	0,00	0,00	0,00
Recita de Serviços	0,00	0,00	0,00	0,00	0,00	0,00	0,00	0,00	0,00	0,00	0,00	0,00	0,00	0,00
Transferências Correntes	6.716.349,31	6.851.818,91	7.539.021,09	9.984.044,49	8.610.046,20	8.736.123,31	6.867.234,24	7.275.318,70	8.821.530,62	7.632.513,76	8.452.327,45	8.662.211,72	96.148.539,80	94.861.600,00
Cota-Parte do FPM	2.604.537,06	2.478.128,91	3.114.556,93	4.839.396,95	3.163.333,20	4.186.408,11	2.861.017,88	2.928.042,67	3.254.989,49	3.040.135,79	3.741.276,96	2.578.004,99	38.489.828,94	36.800.000,00
Cota-Parte do ICMS	925.209,20	1.035.462,40	1.083.393,47	1.203.454,46	836.273,62	837.652,71	923.418,84	979.366,61	1.324.934,03	954.608,78	1.097.298,36	1.143.153,86	12.344.226,34	12.100.000,00
Cota-Parte do IPVA	59.786,40	48.631,57	42.117,09	53.625,05	70.569,47	147.914,66	45.834,21	39.210,01	71.665,27	49.411,83	81.561,74	78.828,90	789.036,20	750.000,00
Cota-Parte do ITR	899,07	7.504,25	819,11	102,30	28,50	590,92	0,00	19,04	33,37	185,59	180,95	156,12	10.509,22	5.000,00
Transferências da LC 61/1989	5.615,88	5.731,49	4.167,66	5.921,38	6.294,11	4.488,46	5.562,61	5.930,13	5.332,73	6.649,77	6.041,53	5.377,57	67.113,32	100.000,00
Transferências do FUNDEB	2.337.413,32	2.475.202,31	2.649.468,90	2.805.928,98	3.939.237,62	2.877.714,25	2.586.148,18	2.592.472,25	3.130.414,33	2.821.436,77	2.749.804,89	2.984.003,92	33.919.245,72	31.700.000,00
Outras Transferências Correntes	782.908,38	801.157,98	644.497,93	1.075.615,37	594.309,68	681.336,20	775.252,52	730.272,29	1.034.261,40	760.065,23	776.163,02	1.872.686,36	10.528.580,06	13.406.000,00
Outras Receitas Correntes	13.406,13	16.905,97	17.603,87	22.305,05	10.697,50	6.994,92	5.953,57	8.447,11	19.076,09	7.763,97	14.252,29	12.013,46	155.419,93	127.000,00
DEDUÇÕES (II)	-667.051,86	-713.945,28	-848.177,20	-918.098,63	-814.040,85	-1.034.511,18	-706.054,08	-789.327,58	-930.304,29	-808.868,28	-674.194,20	-760.028,62	-9.664.602,05	-11.136.700,00
Contrib. do Servidor para o Plano de Previdência	0,00	0,00	0,00	0,00	0,00	0,00	0,00	0,00	0,00	0,00	0,00	0,00	0,00	0,00
Compensação Financ. entre Regimes Previdência	0,00	0,00	0,00	0,00	0,00	0,00	0,00	0,00	0,00	0,00	0,00	0,00	0,00	0,00
Rendimentos de Aplicações de Recursos Previdenciár	0,00	0,00	0,00	0,00	0,00	0,00	0,00	0,00	0,00	0,00	0,00	0,00	0,00	0,00
Dedução de Receita para Formação do FUNDEB	-667.051,86	-713.945,28	-848.177,20	-918.098,63	-814.040,85	-1.034.511,18	-706.054,08	-789.327,58	-930.304,29	-808.868,28	-674.194,20	-760.028,62	-9.664.602,05	-11.136.700,00
<b>RECEITA CORRENTE LÍQUIDA (III) = (I - II)</b>	<b>7.211.756,44</b>	<b>6.710.144,66</b>	<b>7.204.142,10</b>	<b>10.708.183,07</b>	<b>8.216.549,76</b>	<b>8.097.199,08</b>	<b>6.726.093,47</b>	<b>7.721.644,53</b>	<b>8.345.458,06</b>	<b>7.799.802,89</b>	<b>8.150.284,44</b>	<b>8.478.236,17</b>	<b>95.369.474,67</b>	<b>91.159.300,00</b>
(*) Transferências obrigatórias da União relativas às emendas individuais (art. 166-A, § 1º, da CF) (IV)	0,00	0,00	0,00	0,00	0,00	0,00	0,00	0,00	0,00	0,00	0,00	0,00	0,00	0,00
<b>RECEITA CORRENTE LÍQUIDA AJUSTADA PARA CÁLCULO DOS LIMITES DE ENDIVIDAMENTO (V) = (III - IV)</b>	<b>7.211.756,44</b>	<b>6.710.144,66</b>	<b>7.204.142,10</b>	<b>10.708.183,07</b>	<b>8.216.549,76</b>	<b>8.097.199,08</b>	<b>6.726.093,47</b>	<b>7.721.644,53</b>	<b>8.345.458,06</b>	<b>7.799.802,89</b>	<b>8.150.284,44</b>	<b>8.478.236,17</b>	<b>95.369.474,67</b>	<b>91.159.300,00</b>
(*) Transferências obrigatórias da União relativas às emendas de bancada (art. 166, §16, da CF) e ao vencimento dos agentes comunitários de saúde e de combate às endemias (CF, art. 198, §11, (VI))	0,00	0,00	0,00	0,00	270.816,00	0,00	270.816,00	270.816,00	274.560,00	0,00	327.360,00	332.640,00	1.747.008,00	1.300.000,00
<b>RECEITA CORRENTE LÍQUIDA AJUSTADA PARA CÁLCULO DOS LIMITES DA DESPESA COM PESSOAL (VII) = (V - VI)</b>	<b>7.211.756,44</b>	<b>6.710.144,66</b>	<b>7.204.142,10</b>	<b>10.708.183,07</b>	<b>7.945.733,76</b>	<b>8.097.199,08</b>	<b>6.455.277,47</b>	<b>7.450.828,53</b>	<b>8.070.898,06</b>	<b>7.799.802,89</b>	<b>7.822.904,44</b>	<b>8.145.596,17</b>	<b>93.622.466,67</b>	<b>89.859.300,00</b>

FONTE: Sistema de Contabilidade Pública, Unidade Responsável: PREFEITURA MUNICIPAL DE IRAQUARA

# Prefeitura Municipal de Iraquara

**PREFEITURA MUNICIPAL DE IRAQUARA**  
RELATÓRIO RESUMIDO DA EXECUÇÃO ORÇAMENTÁRIA  
**DEMONSTRATIVO DA RECEITA CORRENTE LÍQUIDA**  
ORÇAMENTOS FISCAL E DA SEGURIDADE SOCIAL  
Agosto / 2023

RREO - Anexo 3 (LRF - Art 53, inciso I)

ESPECIFICAÇÃO	EVOLUÇÃO DA RECEITA REALIZADA NOS ÚLTIMOS 12 MESES												TOTAL (ÚLTIMOS 12 MESES)	PREVISÃO ATUALIZADA 2023	
	9/2022	10/2022	11/2022	12/2022	1/2023	2/2023	3/2023	4/2023	5/2023	6/2023	7/2023	8/2023			
															R\$ 1,00

WALTERSON RIBEIRO COUTINHO  
Prefeito  
CPF: 184.405.255-91

ALAN AVELINO PERAZZO  
Contador  
CRC BA 028530/O-9

VINICIUS MOREIRA DA SILVA  
Sec. Adm, Faz e Planejamento  
DECRETO/GP194/2022

# Prefeitura Municipal de Iraquara

**PREFEITURA MUNICIPAL DE IRAQUARA**  
**RELATÓRIO RESUMIDO DA EXECUÇÃO ORÇAMENTÁRIA**  
**DEMONSTRATIVO DAS RECEITAS E DESPESAS PREVIDENCIÁRIAS E DAS RECEITAS E DESPESAS ASSOCIADAS ÀS PENSÕES E INATIVOS MILITARES**  
**ORÇAMENTO DA SEGURIDADE SOCIAL**  
**JANEIRO A AGOSTO 2023 / BIMESTRE JULHO - AGOSTO**

RREO - ANEXO 4 (LRF, Art 53, inciso II)

Em reais

REGIME PRÓPRIO DE PREVIDÊNCIA DOS SERVIDORES - RPPS					
FUNDO EM CAPITALIZAÇÃO (PLANO PREVIDENCIÁRIO)					
RECEITAS PREVIDENCIÁRIAS - RPPS (FUNDO EM CAPITALIZAÇÃO)	PREVISÃO ATUALIZADA (a)	RECEITAS REALIZADAS Até o Bimestre (b)			
RECEITAS CORRENTES (I)	0,00	0,00			
Receita de Contribuições dos Segurados	0,00	0,00			
Ativo	0,00	0,00			
Inativo	0,00	0,00			
Pensionista	0,00	0,00			
Receita de Contribuições Patronais	0,00	0,00			
Ativo	0,00	0,00			
Inativo	0,00	0,00			
Pensionista	0,00	0,00			
Receita Patrimonial	0,00	0,00			
Receitas Imobiliárias	0,00	0,00			
Receitas de Valores Mobiliários	0,00	0,00			
Outras Receitas Patrimoniais	0,00	0,00			
Receita de Serviços	0,00	0,00			
Outras Receitas Correntes	0,00	0,00			
Compensação Financeira entre os Regimes	0,00	0,00			
Aportes Periódicos para Amortização de Déficit Atuarial do RPPS (II)	0,00	0,00			
Demais Receitas Correntes	0,00	0,00			
RECEITAS DE CAPITAL (III)	0,00	0,00			
Alienação de Bens, Direitos e Ativos	0,00	0,00			
Amortização de Empréstimos	0,00	0,00			
Outras Receitas de Capital	0,00	0,00			
<b>TOTAL DAS RECEITAS DO FUNDO EM CAPITALIZAÇÃO - (IV) = (I + III - II)</b>	<b>0,00</b>	<b>0,00</b>			
DESPESAS PREVIDENCIÁRIAS - RPPS (FUNDO EM CAPITALIZAÇÃO)	DOTAÇÃO ATUALIZADA (c)	DESPESAS EMPENHADAS Até o Bimestre (d)	DESPESAS LIQUIDADAS Até o Bimestre (e)	DESPESAS PAGAS Até o Bimestre (f)	INSCRITAS EM RESTOS A PAGAR NÃO PROCESSADOS No Exercício (g)
Benefícios	0,00	0,00	0,00	0,00	0,00
Aposentadorias	0,00	0,00	0,00	0,00	0,00
Pensões por Morte	0,00	0,00	0,00	0,00	0,00
Outras Despesas Previdenciárias	0,00	0,00	0,00	0,00	0,00
Compensação Financeira entre os Regimes	0,00	0,00	0,00	0,00	0,00
Demais Despesas Previdenciárias	0,00	0,00	0,00	0,00	0,00
<b>TOTAL DAS DESPESAS DO FUNDO EM CAPITALIZAÇÃO (V)</b>	<b>0,00</b>	<b>0,00</b>	<b>0,00</b>	<b>0,00</b>	<b>0,00</b>
<b>RESULTADO PREVIDENCIÁRIO - FUNDO EM CAPITALIZAÇÃO (VI) = (IV - V)</b>	<b>0,00</b>	<b>0,00</b>	<b>0,00</b>	<b>0,00</b>	<b>-</b>
<b>RECURSOS RPPS ARRECADADOS EM EXERCÍCIOS ANTERIORES</b>	<b>PREVISÃO ORÇAMENTÁRIA</b>				
VALOR	0,00				
<b>RESERVA ORÇAMENTÁRIA DO RPPS</b>	<b>PREVISÃO ORÇAMENTÁRIA</b>				
VALOR	0,00				
<b>APORTES DE RECURSOS PARA O FUNDO EM CAPITALIZAÇÃO DO RPPS</b>	<b>APORTES REALIZADOS</b>				
Plano de Amortização - Contribuição Patronal Suplementar	0,00				
Plano de Amortização - Aporte Periódico de Valores Predefinidos	0,00				
Outros Aportes para o RPPS	0,00				
Recursos para Cobertura de Déficit Financeiro	0,00				
<b>BENS E DIREITOS DOS RPPS (FUNDO EM CAPITALIZAÇÃO)</b>	<b>SALDO ATUAL</b>				
Caixa e Equivalentes de Caixa	0,00				
Investimentos e Aplicações	0,00				
Outros Bens e Direitos	0,00				



# Prefeitura Municipal de Iraquara

## FUNDO EM REPARTIÇÃO (PLANO FINANCEIRO)

RECEITAS PREVIDENCIÁRIAS - RPPS (FUNDO EM REPARTIÇÃO)	PREVISÃO ATUALIZADA (a)	RECEITAS REALIZADAS Até o Bimestre (b)
RECEITAS CORRENTES (VII)	0,00	0,00
Receita de Contribuições dos Segurados	0,00	0,00
Ativo	0,00	0,00
Inativo	0,00	0,00
Pensionista	0,00	0,00
Receita de Contribuições Patronais	0,00	0,00
Ativo	0,00	0,00
Inativo	0,00	0,00
Pensionista	0,00	0,00
Receita Patrimonial	0,00	0,00
Receitas Imobiliárias	0,00	0,00
Receitas de Valores Mobiliários	0,00	0,00
Outras Receitas Patrimoniais	0,00	0,00
Receita de Serviços	0,00	0,00
Outras Receitas Correntes	0,00	0,00
Compensação Financeira entre os Regimes	0,00	0,00
Demais Receitas Correntes	0,00	0,00
RECEITAS DE CAPITAL (VIII)	0,00	0,00
Alienação de Bens, Direitos e Ativos	0,00	0,00
Amortização de Empréstimos	0,00	0,00
Outras Receitas de Capital	0,00	0,00
<b>TOTAL DAS RECEITAS DO FUNDO EM REPARTIÇÃO (IX) = (VII + VIII)</b>	<b>0,00</b>	<b>0,00</b>

DESPESAS PREVIDENCIÁRIAS - RPPS (FUNDO EM REPARTIÇÃO)	DOTAÇÃO ATUALIZADA (c)	DESPESAS EMPENHADAS Até o Bimestre (d)	DESPESAS LIQUIDADAS Até o Bimestre (e)	DESPESAS PAGAS Até o Bimestre (f)	INSCRITAS EM RESTOS A PAGAR NÃO PROCESSADOS No Exercício (g)
Benefícios	0,00	0,00	0,00	0,00	0,00
Aposentadorias	0,00	0,00	0,00	0,00	0,00
Pensões por Morte	0,00	0,00	0,00	0,00	0,00
Outras Despesas Previdenciárias	0,00	0,00	0,00	0,00	0,00
Compensação Financeira entre os Regimes	0,00	0,00	0,00	0,00	0,00
Demais Despesas Previdenciárias	0,00	0,00	0,00	0,00	0,00
<b>TOTAL DAS DESPESAS DO FUNDO EM REPARTIÇÃO (X)</b>	<b>0,00</b>	<b>0,00</b>	<b>0,00</b>	<b>0,00</b>	<b>0,00</b>
<b>RESULTADO PREVIDENCIÁRIO - FUNDO EM REPARTIÇÃO (XI) = (IX - X)</b>	<b>0,00</b>	<b>0,00</b>	<b>0,00</b>	<b>0,00</b>	<b>-</b>

APORTES DE RECURSOS PARA O FUNDO EM REPARTIÇÃO DO RPPS	APORTES REALIZADOS
Recursos para Cobertura de Insuficiências Financeiras	0,00
Recursos para Formação de Reserva	0,00

BENS E DIREITOS DOS RPPS (FUNDO EM REPARTIÇÃO)	SALDO ATUAL
Caixa e Equivalentes de Caixa	0,00
Investimentos e Aplicações	0,00
Outros Bens e Direitos	0,00

## ADMINISTRAÇÃO DO REGIME PRÓPRIO DE PREVIDÊNCIA DOS SERVIDORES - RPPS

RECEITAS DA ADMINISTRAÇÃO - RPPS	PREVISÃO ATUALIZADA (a)	RECEITAS REALIZADAS Até o Bimestre (b)
Receitas Correntes	0,00	0,00
<b>TOTAL DAS RECEITAS DA ADMINISTRAÇÃO RPPS (XII)</b>	<b>0,00</b>	<b>0,00</b>

DESPESAS DA ADMINISTRAÇÃO - RPPS	DOTAÇÃO ATUALIZADA (c)	DESPESAS EMPENHADAS Até o Bimestre (d)	DESPESAS LIQUIDADAS Até o Bimestre (e)	DESPESAS PAGAS Até o Bimestre (f)	INSCRITAS EM RESTOS A PAGAR NÃO PROCESSADOS No Exercício (g)
Despesas Correntes (XIII)	0,00	0,00	0,00	0,00	0,00
Pessoal e Encargos Sociais	0,00	0,00	0,00	0,00	0,00
Demais Despesas Correntes	0,00	0,00	0,00	0,00	0,00
Despesas de Capital (XIV)	0,00	0,00	0,00	0,00	0,00
<b>TOTAL DAS DESPESAS DA ADMINISTRAÇÃO RPPS (XV)=(XIII + XIV)</b>	<b>0,00</b>	<b>0,00</b>	<b>0,00</b>	<b>0,00</b>	<b>0,00</b>
<b>RESULTADO DA ADMINISTRAÇÃO RPPS (XVI)=(XII - XV)</b>	<b>0,00</b>	<b>0,00</b>	<b>0,00</b>	<b>0,00</b>	<b>-</b>

BENS E DIREITOS - ADMINISTRAÇÃO DO RPPS	SALDO ATUAL
Caixa e Equivalentes de Caixa	0,00
Investimentos e Aplicações	0,00
Outros Bens e Direitos	0,00

# Prefeitura Municipal de Iraquara

## BENEFÍCIOS PREVIDENCIÁRIOS MANTIDOS PELO TESOUREO

RECEITAS PREVIDENCIÁRIAS (BENEFÍCIOS MANTIDOS PELO TESOUREO)	PREVISÃO ATUALIZADA (a)	RECEITAS REALIZADAS Até o Bimestre (b)			
Contribuições dos Servidores	0,00	0,00			
Demais Receitas Previdenciárias	0,00	0,00			
<b>TOTAL DAS RECEITAS (BENEFÍCIOS MANTIDOS PELO TESOUREO) (XVII)</b>	<b>0,00</b>	<b>0,00</b>			

DESPEAS PREVIDENCIÁRIAS (BENEFÍCIOS MANTIDOS PELO TESOUREO)	DOTAÇÃO ATUALIZADA (c)	DESPEAS EMPENHADAS Até o Bimestre (d)	DESPEAS LIQUIDADAS Até o Bimestre (e)	DESPEAS PAGAS Até o Bimestre (f)	INSCRITAS EM RESTOS A PAGAR NÃO PROCESSADOS No Exercício (g)
Aposentadorias	0,00	0,00	0,00	0,00	0,00
Pensões	0,00	0,00	0,00	0,00	0,00
Outras Despesas Previdenciárias	0,00	0,00	0,00	0,00	0,00
<b>TOTAL DAS DESPEAS (BENEFÍCIOS MANTIDOS PELO TESOUREO) (XVIII)</b>	<b>0,00</b>	<b>0,00</b>	<b>0,00</b>	<b>0,00</b>	<b>0,00</b>
<b>RESULTADO DOS BENEFÍCIOS MANTIDOS PELO TESOUREO (XIX) = (XVII - XVIII)</b>	<b>0,00</b>	<b>0,00</b>	<b>0,00</b>	<b>0,00</b>	<b>-</b>

WALTERSON RIBEIRO COUTINHO  
 Prefeito  
 CPF: 184.405.255-91

VINICIUS MOREIRA DA SILVA  
 Sec. Adm. Faz e Planejamento  
 DECRETO/GP194/2022

ALAN AVELINO PERAZZO  
 Contador  
 CRC BA 028530/O-9

# Prefeitura Municipal de Iraquara

**PREFEITURA MUNICIPAL DE IRAQUARA**  
RELATÓRIO RESUMIDO DA EXECUÇÃO ORÇAMENTÁRIA  
**DEMONSTRATIVO DOS RESULTADOS PRIMÁRIO E NOMINAL**  
ORÇAMENTOS FISCAL E DA SEGURIDADE SOCIAL  
JANEIRO A AGOSTO DE 2023 / JULHO - AGOSTO

Em reais

RREO - Anexo 6 (LRF, art.53, inciso III)

ACIMA DA LINHA		PREVISÃO ATUALIZADA	Até o Bimestre/2023
RECEITAS PRIMÁRIAS			RECEITAS REALIZADAS (a)
RECEITAS CORRENTES (EXCETO FONTES RPPS) (I)		91.159.300,00	63.535.248,40
Impostos, Taxas e Contribuições de Melhoria		4.768.200,00	3.770.413,81
IPTU		90.500,00	27.151,99
ISS		3.436.700,00	1.955.659,49
ITBI		119.100,00	63.352,00
IRRF		308.000,00	1.431.882,85
Outros Impostos, Taxas e Contribuições de Melhoria		813.900,00	292.367,48
Contribuições		20.000,00	54.725,94
Receita Patrimonial		2.469.200,00	1.065.672,52
Aplicações Financeiras (II)		1.469.200,00	1.065.672,52
Outras Receitas Patrimoniais		1.000.000,00	0,00
Transferências Correntes		83.724.900,00	58.539.976,92
Cota-Parte do FPM		27.800.000,00	20.672.436,70
Cota-Parte do ICMS		10.100.000,00	6.477.365,58
Cota-Parte do IPVA		640.000,00	467.917,46
Cota-Parte do ITR		3.300,00	947,66
Transferências da LC 61/1989		80.000,00	45.676,91
Transferências do FUNDEB		31.700.000,00	23.651.232,21
Outras Transferências Correntes		13.401.600,00	7.224.400,40
Demais Receitas Correntes		177.000,00	104.459,21
Outras Receitas Financeiras (III)		10.000,00	73.481,58
Receitas Correntes Restantes		167.000,00	30.977,63
RECEITAS PRIMÁRIAS CORRENTES (EXCETO FONTES RPPS) (IV) = (I - (II + III))		89.680.100,00	62.396.094,30
RECEITAS PRIMÁRIAS CORRENTES (COM FONTES RPPS) (V)		0,00	0,00
RECEITAS NÃO PRIMÁRIAS CORRENTES (COM FONTES RPPS) (VI)		8.840.700,00	4.781.956,72
RECEITAS DE CAPITAL (EXCETO FONTES RPPS) (VII)		1.732.000,00	2.500.000,00
Operações de Crédito (VIII)		0,00	0,00
Amortização de Empréstimos (IX)		102.000,00	0,00
Alienação de Bens		0,00	0,00
Receitas de Alienação de Investimentos Temporários(X)		0,00	0,00
Receitas de Alienação de Investimentos Permanentes(XI)		0,00	0,00
Outras Alienações de Bens		102.000,00	0,00
Transferências de Capital		7.006.700,00	2.281.956,72
Convênios		6.600.000,00	1.361.203,57
Outras Transferências de Capital		406.700,00	920.753,15
Outras Transferências de Capital		0,00	0,00
Outras Receitas de Capital		0,00	0,00
Outras Receitas de Capital Não Primárias (XII)		0,00	0,00
Outras Receitas de Capital Primárias		0,00	0,00
RECEITAS PRIMÁRIAS DE CAPITAL (EXCETO FONTES RPPS) (XIII) = (VII - (VIII + IX + X + XI + XII))		7.108.700,00	2.281.956,72
RECEITAS PRIMÁRIAS DE CAPITAL (COM FONTES RPPS) (XIV)		0,00	0,00
RECEITAS NÃO PRIMÁRIAS DE CAPITAL (COM FONTES RPPS) (XV)		0,00	0,00
RECEITA PRIMÁRIA TOTAL (XVI) = (IV + V + XIII + XIV)		96.788.800,00	64.678.051,02
RECEITA PRIMÁRIA TOTAL (EXCETO FONTES RPPS) (XVII) = (IV + XIII)		96.788.800,00	64.678.051,02

# Prefeitura Municipal de Iraquara

**PREFEITURA MUNICIPAL DE IRAQUARA**  
RELATÓRIO RESUMIDO DA EXECUÇÃO ORÇAMENTÁRIA  
**DEMONSTRATIVO DOS RESULTADOS PRIMÁRIO E NOMINAL**  
ORÇAMENTOS FISCAL E DA SEGURIDADE SOCIAL  
JANEIRO A AGOSTO DE 2023 / JULHO - AGOSTO

DESPESAS PRIMÁRIAS	DOTAÇÃO ATUALIZADA	Até o Bimestre/2023				Em reais	
		DESPESAS EMPENHADAS	DESPESAS LIQUIDADAS	DESPESAS PAGAS (a)	RESTOS A PAGAR PROCESSADO	RESTOS A PAGAR NÃO PROCESSADOS	
						LIQUIDADOS	PAGOS (e)
DESPESAS CORRENTES (EXCETO FONTES RPPS)(XVIII)	79.676.594,79	69.529.040,85	60.498.726,19	59.987.612,15	121.736,32	101.588,33	101.588,33
Pessoal e Encargos Sociais	43.283.490,66	37.746.510,11	32.062.833,20	32.056.303,78	0,00	0,00	0,00
Juros e Encargos da Dívida (XIX)	707.000,00	707.000,00	703.944,38	703.944,38	0,00	0,00	0,00
Outras Despesas Correntes	35.686.094,13	31.075.530,74	27.731.946,61	27.227.363,99	121.736,32	101.588,33	101.588,33
Transferências Constitucionais e Legais	0,00	0,00	0,00	0,00	0,00	0,00	0,00
Demais Despesas Correntes	35.686.094,13	31.075.530,74	27.731.946,61	27.227.363,99	121.736,32	101.588,33	101.588,33
DESPESAS PRIMÁRIAS CORRENTES (EXCETO FONTES RPPS) (XX) = (XVIII - XIX)	79.969.594,79	68.822.040,85	59.794.781,81	59.283.667,77	121.736,32	101.588,33	101.588,33
DESPESAS PRIMÁRIAS CORRENTES (COM FONTES RPPS) (XXI)	0,00	0,00	0,00	0,00	0,00	0,00	0,00
DESPESAS NÃO PRIMÁRIAS CORRENTES (COM FONTES RPPS) (XXII)	24.338.346,41	17.039.402,96	15.670.311,41	15.048.322,89	2.462.599,05	1.000.443,56	1.000.443,56
DESPESAS DE CAPITAL (EXCETO FONTES RPPS) (XXIII)	23.488.346,41	16.191.573,93	14.823.479,16	14.201.490,64	2.462.599,05	1.000.443,56	1.000.443,56
Investimento	0,00	0,00	0,00	0,00	0,00	0,00	0,00
Inversões Financeiras	0,00	0,00	0,00	0,00	0,00	0,00	0,00
Concessão de Empréstimos e Financiamentos (XXIV)	0,00	0,00	0,00	0,00	0,00	0,00	0,00
Aquisição de Título de Capital já Integralizado (XXV)	0,00	0,00	0,00	0,00	0,00	0,00	0,00
Aquisição de Título de Crédito (XXVI)	0,00	0,00	0,00	0,00	0,00	0,00	0,00
Demais Inversões Financeiras	0,00	0,00	0,00	0,00	0,00	0,00	0,00
Amortização da Dívida (XXVII)	848.000,00	847.829,03	846.832,25	846.832,25	0,00	0,00	0,00
DESPESAS PRIMÁRIAS DE CAPITAL (EXCETO FONTES RPPS) (XXVIII) = (XXIII - (XXIV + XXV + XXVI + XXVII))	23.488.346,41	16.191.573,93	14.823.479,16	14.201.490,64	2.462.599,05	1.000.443,56	1.000.443,56
RESERVA DE CONTINGÊNCIA (XXIX)	300.000,00	0,00	0,00	0,00	0,00	0,00	0,00
DESPESAS PRIMÁRIAS DE CAPITAL (COM FONTES RPPS) (XXX)	0,00	0,00	0,00	0,00	0,00	0,00	0,00
DESPESAS NÃO PRIMÁRIAS DE CAPITAL (COM FONTES RPPS) (XXXI)	0,00	0,00	0,00	0,00	0,00	0,00	0,00
DESPA PRIMÁRIA TOTAL (XXXII) = (XX + XXI + XXVIII + XXIX + XXX)	102.757.931,20	85.013.614,78	74.618.260,97	73.465.158,41	2.584.335,37	1.102.031,89	1.102.031,89
DESPA PRIMÁRIA TOTAL (EXCETO FONTES RPPS) (XXXIII) = (XX + XXVIII + XXIX)	102.757.931,20	85.013.614,78	74.618.260,97	73.465.158,41	2.584.335,37	1.102.031,89	1.102.031,89
<b>RESULTADO PRIMÁRIO (COM RPPS) - Acima da Linha (XXXIV) = [XV]a - (XXXIIa + XXXIIb + XXXIIc)]</b>							
<b>RESULTADO PRIMÁRIO (SEM RPPS) - Acima da Linha (XXXV) = [XV]a - (XXXIIa + XXXIIb + XXXIIc)]</b>							
<b>META FISCAL PARA O RESULTADO PRIMÁRIO</b>							
Meta fixada no Anexo de Metas Fiscais da LDO para o exercício de referência							
<b>JUROS NOMINAIS</b>							
Até o Bimestre/2023							
<b>VALOR INCORRIDO</b>							
Juros, Encargos e Variações Monetárias Ativos (Exceto RPPS) (XXXVI)							
Juros, Encargos e Variações Monetárias Passivos (Exceto RPPS) (XXXVII)							
<b>RESULTADO NOMINAL (SEM RPPS) - Acima da Linha (XXXVIII) = XXXV + (XXXVI - XXXVII)</b>							

# Prefeitura Municipal de Iraquara

**PREFEITURA MUNICIPAL DE IRAQUARA**  
 RELATÓRIO RESUMIDO DA EXECUÇÃO ORÇAMENTÁRIA  
**DEMONSTRATIVO DOS RESULTADOS PRIMÁRIO E NOMINAL**  
 ORÇAMENTOS FISCAL E DA SEGURIDADE SOCIAL  
 JANEIRO A AGOSTO DE 2023 / JULHO - AGOSTO

Em reais

RREO - Anexo 6 (LRF, art.53, inciso III)

ABAIKO DA LINHA	SALDO	
	Em 31/Dez/2022	Em 4º Bimestre
<b>CÁLCULO DO RESULTADO NOMINAL</b>		
DÍVIDA CONSOLIDADA (XXXIX)	16.261.790,84	15.414.958,59
DEDUÇÕES (XL)	16.490.138,25	10.335.711,26
Disponibilidade de Caixa	16.490.138,25	10.335.711,26
Disponibilidade de Caixa Bruta	19.076.657,62	10.337.895,26
(-) Restos a Pagar Processados (XLI)	2.586.519,37	2.184,00
(-) Depósitos Restituíveis e Valores Vinculados	0,00	0,00
Demais Haveres Financeiros	0,00	0,00
DÍVIDA CONSOLIDADA LÍQUIDA (XLII) = (XXXIX - XL)	- 228.347,41	5.079.247,33
<b>RESULTADO NOMINAL (SEM RPPS) - Abaixo da Linha (XLIII) = (XLIIa - XLIIb)</b>		<b>-5.307.594,74</b>
<b>META FISCAL PARA O RESULTADO NOMINAL</b>		
Meta fixada no Anexo de Metas Fiscais da LDO para o exercício de referência	VALOR CORRENTE	4.546.642,00
<b>AJUSTE METODOLÓGICO</b>		
	Até o Bimestre 2023	
VARIAÇÃO DO SALDO DE RPP (XLIV) = (XLIIa - XLIIb)	2.584.335,37	
RECEITA DE ALIENAÇÃO DE INVESTIMENTOS PERMANENTES (XLV) = (XI)	0,00	
VARIAÇÃO CAMBIAL (XLVI)	0,00	
VARIAÇÃO DO SALDO DE PRECATORIOS INTEGRANTES DA DC (XLVII)	0,00	
VARIAÇÃO DO SALDO DAS DEMAIS OBRIGAÇÕES INTEGRANTES DA DC (XLVIII)	560.926,13	
OUTROS AJUSTES (XLIX)	9.265.468,89	
RESULTADO NOMINAL (SEM RPPS) AJUSTADO - Abaixo da Linha (L) = [XLIII + (XLIV - XLV + XLVI + XLVII + XLVIII) + (- XLIX)]	-11.427.802,13	
<b>RESULTADO PRIMÁRIO (SEM RPPS) - Abaixo da Linha (LI) = (L) - (XXXVI - XXXVII)</b>	<b>-12.493.474,65</b>	
<b>INFORMAÇÕES ADICIONAIS</b>		
<b>SALDO DE EXERCÍCIOS ANTERIORES</b>		
Recursos Antecipados em Exercícios Anteriores - RPPS	0,00	
Superávit Financeiro Utilizado para Abertura e Reabertura de Créditos Adicionais	0,00	
RESERVA ORÇAMENTÁRIA DO RPPS	0,00	
<b>PREVISÃO ORÇAMENTÁRIA</b>		

# Prefeitura Municipal de Iraquara

**PREFEITURA MUNICIPAL DE IRAQUARA**  
RELATÓRIO RESUMIDO DA EXECUÇÃO ORÇAMENTÁRIA  
**DEMONSTRATIVO DOS RESULTADOS PRIMÁRIO E NOMINAL**  
ORÇAMENTOS FISCAL E DA SEGURIDADE SOCIAL  
JANEIRO A AGOSTO DE 2023/ JULHO - AGOSTO

RREO - Anexo 6 (LRF, art 53, inciso III)  
FONTE: Sistema de Contabilidade Pública, Unidade Responsável: PREFEITURA MUNICIPAL DE IRAQUARA



WALTERSON RIBEIRO COUTINHO  
Prefeito  
CPF: 184.405.255-91

VINICIUS MOREIRA DA SILVA  
Sec. Adm. Faz e Planejamento  
DECRETO/GP194/2022



ALAN AVELINO PERAZZO  
Contador  
CRC BA 028530/O-9

Em reais

# Prefeitura Municipal de Iraquara

**PREFEITURA MUNICIPAL DE IRAQUARA**  
**RELATÓRIO RESUMIDO DA EXECUÇÃO ORÇAMENTÁRIA**  
**DEMONSTRATIVO DOS RESTOS A PAGAR POR PODER E ÓRGÃO**  
 ORÇAMENTOS FISCAL E DA SEGURIDADE SOCIAL  
 JANEIRO A AGOSTO 2023 / BIMESTRE JULHO - AGOSTO

RREO - Anexo 7 (LRF, art. 53, inciso V) R\$ 1,00

PODER / ORGÃO	RESTOS A PAGAR PROCESSADOS				RESTOS A PAGAR NÃO PROCESSADOS						Saldo Total (a+b)
	Inscritos		Pagos	Cancelados	Saldo (a)	Inscritos		Pagos	Cancelados	Saldo (b)	
	Em Exercícios Anteriores	Em 31 de dezembro de 2022				Em Exercícios Anteriores	Em 31 de dezembro de 2022				
RESTOS A PAGAR (EXCETO INTRA-ORÇAMENTÁRIA EXECUTIVO)	0,00	2.586.519,37	2.584.335,37	0,00	2.184,00	100,00	1.102.031,89	0,00	100,00	100,00	2.284,00
FUNDAÇÃO HOSPITALAR DE FUNDO MUNICIPAL DE ASSISTÊNCIA SOCIAL C	0,00	0,00	0,00	0,00	2.184,00	100,00	798.031,89	0,00	0,00	100,00	2.284,00
FUNDO MUNICIPAL DE EDUCAÇÃO DE IRAQUARA	0,00	3.875,90	3.875,90	0,00	0,00	0,00	0,00	0,00	0,00	0,00	0,00
FUNDO MUNICIPAL DE SAÚDE DE IRAQUARA	0,00	2.031.324,40	2.031.324,40	0,00	0,00	0,00	226.641,48	0,00	0,00	0,00	0,00
PREFEITURA MUNICIPAL DE IRAQUARA LEGISLATIVO	0,00	67.627,54	67.627,54	0,00	0,00	0,00	78.342,98	0,00	0,00	0,00	0,00
CÂMARA MUNICIPAL DE IRAQUARA	0,00	483.691,53	481.507,53	0,00	2.184,00	100,00	493.047,43	0,00	0,00	100,00	2.284,00
RESTOS A PAGAR (INTRA-ORÇAMENTÁRIOS) (II)	0,00	0,00	0,00	0,00	0,00	0,00	304.000,00	0,00	0,00	0,00	0,00
TOTAL (III) = (I + II)	0,00	2.586.519,37	2.584.335,37	0,00	2.184,00	100,00	1.102.031,89	0,00	0,00	100,00	2.284,00

FONTE: Sistema de Contabilidade Pública. Unidade Responsável: PREFEITURA MUNICIPAL DE IRAQUARA

  
 ALAN AVELINO PERAZZO  
 Contador  
 CRC BA 028530/O-9

VALDIRCIO GONÇALVES DA SILVA FIL  
 Sec. Adm. Faz e Planejamento  
 DECRETO/GP002/2021

WALTERSON RIBEIRO COUTINHO  
 Prefeito  
 CPF: 184.405.255-91

# Prefeitura Municipal de Iraquara

**PREFEITURA MUNICIPAL DE IRAQUARA**  
**RELATÓRIO RESUMIDO DA EXECUÇÃO ORÇAMENTÁRIA**  
**DEMONSTRATIVO DAS RECEITAS E DESPESAS COM MANUTENÇÃO E DESENVOLVIMENTO DO ENSINO - MDE**  
**ORÇAMENTOS FISCAL E DA SEGURIDADE SOCIAL**  
**JANEIRO A AGOSTO 2023/ BIMESTRE JULHO - AGOSTO**

RREO - Anexo 8 (LDB, art 72)

R\$ 1,00

**RECEITAS RESULTANTE DE IMPOSTOS (Arts.212 e 212-A da Constituição Federal)**

RECEITA RESULTANTE DE IMPOSTOS	PREVISÃO ATUALIZADA (a)	RECEITAS REALIZADAS Até o Bimestre (b)
1- RECEITA DE IMPOSTOS	3.954.300,00	3.478.046,33
1.1- Receita Resultante de Imposto sobre a Propriedade Predial e Territorial Urbana - IPTU	90.500,00	27.151,99
1.2- Receita Resultante do Imposto sobre Transmissão Inter Vivos - ITBI	119.100,00	63.352,00
1.3- Receita Resultante do Impostos sobre Serviços de Qualquer Natureza - ISS	3.436.700,00	1.955.659,49
1.4- Receita Resultante do Imposto de Renda Retido na Fonte - IRRF	308.000,00	1.431.882,85
2- RECEITA DE TRANSFERÊNCIAS CONSTITUCIONAIS E LEGAIS	49.755.000,00	34.181.673,39
2.1- Cota-Parte - FPM	36.800.000,00	25.453.209,09
2.1.1- Parcela referente à CF, art. 159, I, alínea b	35.000.000,00	23.903.862,75
2.1.2- Parcela referente à CF, art. 159, I, alínea d e e	1.800.000,00	1.549.346,34
2.2- Cota-Parte - ICMS	12.100.000,00	8.096.706,81
2.3- Cota-Parte IPI-Exportação	100.000,00	45.676,91
2.4- Cota-Parte ITR	5.000,00	1.184,49
2.5- Cota-Parte IPVA	750.000,00	584.896,09
2.6- Cota-Parte IOF-Ouro	0,00	0,00
2.7- Outras Transferências ou Compensações Financeiras Provenientes de Impostos e Transferências Constitutivas	0,00	0,00
<b>3- TOTAL DA RECEITA RESULTANTE DE IMPOSTOS (1 + 2)</b>	<b>53.709.300,00</b>	<b>37.659.719,72</b>
<b>4- TOTAL DESTINADO AO FUNDEB - equivalente a 20% DE ((2.1.1) + (2.2) + (2.3) + (2.4) + (2.5) + (2.7))</b>	<b>9.591.000,00</b>	<b>6.526.465,41</b>
<b>5- VALOR MÍNIMO A SER APLICADO ALÉM DO VALOR DESTINADO AO FUNDEB - 5% DE ((2.1.1) + (2.2) + (2.3) + (2.4) + (2.5) + (2.7)) + 25% DE ((1.1) + (1.2) + (1.3) + (1.4) + (2.1.2) + (2.6))</b>	<b>3.836.325,00</b>	<b>2.888.464,52</b>

**FUNDEB**

RECEITAS RECEBIDAS DO FUNDEB NO EXERCÍCIO	PREVISÃO ATUALIZADA (a)	RECEITAS REALIZADAS Até o Bimestre (b)
6- TOTAL DAS RECEITAS DO FUNDEB RECEBIDAS	32.200.000,00	24.013.045,05
6.1- FUNDEB - Impostos e Transferências de Impostos	19.000.000,00	14.590.456,00
6.1.1- Principal	18.500.000,00	14.228.643,16
6.1.2- Rendimentos de Aplicação Financeira	500.000,00	361.812,84
6.1.3- Ressarcimento de recursos do Fundeb	0,00	0,00
6.2- FUNDEB - Complementação da União - VAAF	9.000.000,00	4.422.118,02
6.2.1- Principal	9.000.000,00	4.422.118,02
6.2.2- Rendimentos de Aplicação Financeira	0,00	0,00
6.2.3- Ressarcimento de recursos do Fundeb	0,00	0,00
6.3- FUNDEB - Complementação da União - VAAT	4.000.000,00	5.000.471,03
6.3.1- Principal	4.000.000,00	5.000.471,03
6.3.2- Rendimentos de Aplicação Financeira	0,00	0,00
6.3.3- Ressarcimento de recursos do Fundeb	0,00	0,00
6.4- FUNDEB - Complementação da União - VAAR	200.000,00	0,00
6.4.1- Principal	200.000,00	0,00
6.4.2- Rendimentos de Aplicação Financeira	0,00	0,00
6.4.3- Ressarcimento de recursos do Fundeb	0,00	0,00
<b>7- RESULTADO LÍQUIDO DAS TRANSFERÊNCIAS DO FUNDEB (6.1.1 - 4)</b>	<b>8.909.000,00</b>	<b>7.702.177,75</b>
RECURSOS RECEBIDOS EM EXERCÍCIOS ANTERIORES E NÃO UTILIZADOS (SUPERÁVIT)		VALOR
8- TOTAL DOS RECURSOS DE SUPERÁVIT		4.918.692,75
8.1- SUPERÁVIT DO EXERCÍCIO IMEDIATAMENTE ANTERIOR		4.918.692,75
8.2- SUPERÁVIT RESIDUAL DE OUTROS EXERCÍCIOS		0,00
<b>9- TOTAL DOS RECURSOS DO FUNDEB DISPONÍVEIS PARA UTILIZAÇÃO (6 +8)</b>		<b>28.931.737,80</b>

DESPESAS COM RECURSOS DO FUNDEB (Por Subfunção)	DOTAÇÃO ATUALIZADA (c)	DESPESAS EMPENHADAS Até o Bimestre (d)	DESPESAS LIQUIDADAS Até o Bimestre	DESPESAS PAGAS Até o Bimestre	INSCRITAS EM RESTOS A PAGAR NÃO PROCESSADOS <sup>7</sup> (g)
10- TOTAL DAS DESPESAS COM RECURSOS DO FUNDEB	32.867.021,84	26.740.507,85	23.236.777,44	23.068.638,40	0,00
10.1- PROFISSIONAIS DA EDUCAÇÃO BÁSICA	24.493.041,26	20.251.000,00	17.789.659,71	17.789.659,71	0,00
10.1.1 - Educação Infantil	3.693.620,00	2.799.000,00	2.794.413,08	2.794.413,08	0,00
10.1.2- Ensino Fundamental	17.383.421,26	17.302.000,00	14.849.559,14	14.849.559,14	0,00
10.1.3- Educação de Jovens e Adultos	405.000,00	0,00	0,00	0,00	0,00
10.1.4- Educação Especial	0,00	0,00	0,00	0,00	0,00
10.1.5- Administração Geral	3.011.000,00	150.000,00	145.687,49	145.687,49	0,00
10.2- OUTRAS DESPESAS	8.373.980,58	6.489.507,85	5.447.117,73	5.278.978,69	0,00
10.2.1 - Educação Infantil	2.598.322,19	2.162.000,21	2.134.107,42	2.119.657,90	0,00
10.2.2- Ensino Fundamental	1.460.161,39	1.436.284,87	1.384.225,29	1.377.535,77	0,00
10.2.3- Educação de Jovens e Adultos	230.060,00	228.060,00	0,00	0,00	0,00
10.2.4- Educação Especial	407.437,00	147.000,00	147.000,00	0,00	0,00
10.2.5- Administração Geral	344.837,23	0,00	0,00	0,00	0,00
10.2.6- Transporte (Escolar)	2.516.162,77	2.516.162,77	1.781.785,02	1.781.785,02	0,00
10.2.7- Outras	817.000,00	0,00	0,00	0,00	0,00



# Prefeitura Municipal de Iraquara

## INDICADORES DO FUNDEB

DESPESAS CUSTEADAS COM RECEITAS DO FUNDEB RECEBIDAS NO EXERCÍCIO	DESPESAS EMPENHADAS Até o Bimestre (d)	DESPESAS LIQUIDADAS Até o Bimestre (e)	DESPESAS PAGAS Até o Bimestre (f)	INSCRITAS EM RESTOS A PAGAR NÃO PROCESSADOS (g)	INSCRITAS EM RESTOS A PAGAR NÃO DISPONIBILIDADE DE CAIXA (h)	DESPESAS LIQUIDADAS/EMPENHADAS EM VALOR SUPERIOR AO TOTAL DAS RECEITAS RECEBIDAS NO EXERCÍCIO (i)
11- TOTAL DAS DESPESAS CUSTEADAS COM RECURSOS DO FUNDEB RECEBIDAS NO EXERCÍCIO	26.748.655,21	23.236.777,44	23.068.638,40	0,00	0,00	0,00
11.1- Total das Despesas custeadas com FUNDEB - Impostos e Transferências de Impostos	20.369.638,74	17.682.828,45	17.682.828,45	0,00	0,00	3.092.372,45
11.2- Total das Despesas custeadas com FUNDEB - Complementação da União - VAAF	3.069.642,78	2.582.087,38	2.579.481,42	0,00	0,00	0,00
11.3- Total das Despesas custeadas com FUNDEB - Complementação da União - VAAF	3.009.373,69	2.971.861,61	2.806.328,53	0,00	0,00	0,00
11.4- Total das Despesas custeadas com FUNDEB - Complementação da União - VAAF	300.000,00	0,00	0,00	0,00	0,00	0,00
12- TOTAL DAS DESPESAS DO FUNDEB COM PROFISSIONAIS DA EDUCAÇÃO BÁSICA	20.251.000,00	17.789.659,71	17.789.659,71	0,00	0,00	0,00
13- TOTAL DAS DESPESAS CUSTEADAS COM FUNDEB - COMPLEMENTAÇÃO DA UNIÃO - VAAF APLICAC	2.161.000,21	2.133.810,30	2.119.360,78	0,00	0,00	0,00
14- TOTAL DAS DESPESAS CUSTEADAS COM FUNDEB - COMPLEMENTAÇÃO DA UNIÃO - VAAF APLICAC	1.854.834,20	1.852.889,90	1.705.889,90	0,00	0,00	0,00

INDICADORES - Art. 212-A, inciso XI e 3º - Constituição Federal	VALOR EXIGIDO (j)	VALOR APLICADO (k)	VALOR CONSIDERADO APÓS DEDUÇÕES (l)	% APLICADO (m)
15- MÍNIMO DE 70% DO FUNDEB NA REMUNERAÇÃO DOS PROFISSIONAIS DA EDUCAÇÃO BÁSICA	16.809.131,54	17.789.659,71	17.789.659,71	74,08
16 - PERCENTUAL DE 50% DA COMPLEMENTAÇÃO DA UNIÃO AO FUNDEB - VAAF NA EDUCAÇÃO INFA	2.500.235,52	2.133.810,30	2.133.810,30	42,67
17- MÍNIMO DE 15% DA COMPLEMENTAÇÃO DA UNIÃO AO FUNDEB - VAAF EM DESPESAS DE CAPITAL	750.070,65	1.852.889,90	1.852.889,90	37,05

INDICADOR - Art.25, § 3º - Lei nº 14.113, de 2020 - (Aplicação do Superávit de Exercício Anterior)	VALOR MÁXIMO PERMITIDO (n)	VALOR NÃO APLICADO (o)	VALOR NÃO APLICADO APÓS AJUSTE	VALOR NÃO APLICADO EXCEDENTE AO MÁXIMO PERMITIDO (q)	% APLICADO (r)
18- TOTAL DA RECEITA RECEBIDA E NÃO APLICADA NO EXERCÍCIO	2.401.304,50	776.267,61	776.267,61	0,00	3,23

INDICADOR - Art.25, § 3º - Lei nº 14.113, de 2020 - (Aplicação do Superávit de Exercício Anterior)	VALOR DE SUPERÁVIT PERMITIDO NO EXERCÍCIO ANTERIOR (s)	VALOR NÃO APLICADO NO EXERCÍCIO ANTERIOR (t)	VALOR DE SUPERÁVIT APLICADO ATÉ O PRIMEIRO QUADRIMESTRE	VALOR APLICADO APÓS O PRIMEIRO QUADRIMESTRE (v)	VALOR TOTAL DE SUPERÁVIT NÃO APLICADO ATÉ O FINAL DO EXERCÍCIO	VALOR APLICADO ATÉ O PRIMEIRO QUADRIMESTRE QUE INTEGRARÁ O LIMITE CONSTITUCIONAL (x)
19- TOTAL DAS DESPESAS CUSTEADAS COM SUPERÁVIT DO FUNDEB	0,00	0,00	0,00	0,00	0,00	0,00
19.1- Total das Despesas custeadas com FUNDEB - Impostos e Transferências de Impostos	0,00	0,00	0,00	0,00	0,00	0,00
19.2- Total das Despesas custeadas com FUNDEB - Complementação da União (VAAF + VAAF + VAAF)	0,00	0,00	0,00	0,00	0,00	0,00

### DESPESAS COM MANUTENÇÃO E DESENVOLVIMENTO DO ENSINO – MDE - CUSTEADAS COM RECEITA DE IMPOSTOS (EXCETO FUNDEB)

DESPESAS COM AÇÕES TÍPICAS DE MDE - RECEITAS DE IMPOSTOS EXCETO FUNDEB (Por Subfunção)	DOTAÇÃO ATUALIZADA (c)	DESPESAS EMPENHADAS Até o Bimestre (d)	DESPESAS LIQUIDADAS Até o Bimestre (e)	DESPESAS PAGAS Até o Bimestre (f)	INSCRITAS EM RESTOS A PAGAR NÃO PROCESSADOS (g)
20-TOTAL DAS DESPESAS COM AÇÕES TÍPICAS DE MDE CUSTEADAS COM RECEITAS DE IMPOSTOS	5.416.592,47	4.921.781,67	4.442.893,72	4.412.654,27	0,00
20.1- Educação Infantil	68.710,00	17.768,58	17.768,58	17.768,58	0,00
20.2- Ensino Fundamental	60.869,00	4.069,00	1.369,00	1.369,00	0,00
20.3- Educação de Jovens e Adultos	36.000,00	0,00	0,00	0,00	0,00
20.4- Educação Especial	72.000,00	18.030,00	9.530,00	9.530,00	0,00
20.5- Administração Geral	5.126.013,47	4.831.914,09	4.380.122,04	4.349.882,59	0,00
20.6- Transporte (Escolar)	53.000,00	50.000,00	34.104,10	34.104,10	0,00
20.7- Outras	0,00	0,00	0,00	0,00	0,00

### DESPESAS COM MANUTENÇÃO E DESENVOLVIMENTO DO ENSINO – MDE - CUSTEADAS COM RECEITA DE IMPOSTOS E COM RECURSOS DO FUNDEB

DESPESAS COM AÇÕES TÍPICAS DE MDE - RECEITAS DE IMPOSTOS EXCETO FUNDEB (Por Área de Atuação)	DOTAÇÃO ATUALIZADA (c)	DESPESAS EMPENHADAS Até o Bimestre (d)	DESPESAS LIQUIDADAS Até o Bimestre (e)	DESPESAS PAGAS Até o Bimestre (f)	INSCRITAS EM RESTOS A PAGAR NÃO PROCESSADOS (g)
21- TOTAL DAS DESPESAS COM AÇÕES TÍPICAS DE MDE CUSTEADAS COM RECEITAS DE IMPOSTOS	38.291.814,31	31.670.436,88	27.679.671,16	27.481.292,67	0,00
21.1- EDUCAÇÃO INFANTIL	6.360.652,19	4.978.768,79	4.946.289,08	4.931.839,56	0,00
21.1.1- Creche	6.360.652,19	4.978.768,79	4.946.289,08	4.931.839,56	0,00
21.1.2- Pré-escola	0,00	0,00	0,00	0,00	0,00
21.2- ENSINO FUNDAMENTAL	31.931.162,12	26.691.668,09	22.733.382,08	22.549.453,11	0,00

### APURAÇÃO DAS DESPESAS PARA FINS DE LIMITE MÍNIMO CONSTITUCIONAL

	VALOR
22- TOTAL DAS DESPESAS DE MDE CUSTEADAS COM RECURSOS DE IMPOSTOS = L20(d ou e)	4.442.893,72
23- TOTAL DAS RECEITAS TRANSFERIDAS AO FUNDEB = (L4)	6.526.465,41
24- (-) RECEITAS DO FUNDEB NÃO UTILIZADAS NO EXERCÍCIO, EM VALOR SUPERIOR A 10% = L18(q)	0,00
25- (-) SUPERÁVIT PERMITIDO NO EXERCÍCIO IMEDIATAMENTE ANTERIOR NÃO APLICADO NO EXERCÍCIO ATUAL = L19.1(x)	0,00
26- (-) RESTOS A PAGAR NÃO PROCESSADOS INSCRITOS NO EXERCÍCIO SEM DISPONIBILIDADE FINANCEIRA DE RECURSOS DE IMPOSTOS	0,00
27- (-) CANCELAMENTO, NO EXERCÍCIO, DE RESTOS A PAGAR INSCRITOS COM DISPONIBILIDADE FINANCEIRA DE RECURSOS DE IMPOSTOS VINCULADOS AO ENSINO = (L30.1(af) + L30.2(af))	0,00
<b>28- TOTAL DAS DESPESAS PARA FINS DE LIMITE (22 + 23) - (24 + 25 + 26 + 27)</b>	<b>10.969.359,13</b>

APURAÇÃO DO LIMITE MÍNIMO CONSTITUCIONAL	VALOR EXIGIDO (z)	VALOR APLICADO (aa)	% APLICADO (ab)
29- APLICAÇÃO EM MDE SOBRE A RECEITA RESULTANTE DE IMPOSTOS	9.414.929,93	10.969.359,13	29,13

RESTOS A PAGAR INSCRITOS EM EXERCÍCIOS ANTERIORES DE DESPESAS CONSIDERADAS PARA CUMPRIMENTO DO LIMITE	SALDO INICIAL (ac)	RP LIQUIDADOS (ad)	RP PAGOS (ae)	RP CANCELADOS (af)	SALDO FINAL (ag)
30- RESTOS A PAGAR DE DESPESAS COM MDE	2.016.857,22	3.927,50	2.016.857,22	0,00	0,00
30.1 - Executadas com Recursos de Impostos e Transferências de Impostos	9.717,87	3.927,50	9.717,87	0,00	0,00
30.2 - Executadas com Recursos do FUNDEB - Impostos	2.007.139,35	0,00	2.007.139,35	0,00	0,00
30.3 - Executadas com Recursos do FUNDEB - Complementação da União (VAAF + VAAF + VAAF)	0,00	0,00	0,00	0,00	0,00

### OUTRAS INFORMAÇÕES PARA CONTROLE

Rua Rosalvo Félix | 74 | Centro | Iraquara-Ba

www.pmiraquara.ba.ipmbrasil.org.br

# Prefeitura Municipal de Iraquara

RECEITAS ADICIONAIS PARA FINANCIAMENTO DO ENSINO	PREVISÃO (a)	RECEITAS REALIZADAS Até o Bimestre (b)
31- TOTAL DAS RECEITAS ADICIONAIS PARA FINANCIAMENTO DO ENSINO	2.221.000,00	2.340.544,61
31.1- RECEITA DE TRANSFERÊNCIAS DO FNDE (INCLUINDO RENDIMENTOS DE APLICAÇÃO FINANCEIRA)	1.671.000,00	1.641.138,94
31.1.1- Salário-Educação	832.000,00	593.656,08
31.1.2- PDDE	5.000,00	0,00
31.1.3- PNAE	522.000,00	441.425,00
31.1.4 - PNATE	200.000,00	420.150,69
31.1.5- Outras Transferências do FNDE	112.000,00	185.907,17
31.2- RECEITA DE TRANSFERÊNCIAS DE CONVÊNIOS	550.000,00	699.405,67
31.3- RECEITA DE ROYALTIES DESTINADOS À EDUCAÇÃO	0,00	0,00
31.4- RECEITA DE OPERAÇÕES DE CRÉDITO VINCULADAS À EDUCAÇÃO	0,00	0,00
31.5- OUTRAS RECEITAS PARA FINANCIAMENTO DO ENSINO	0,00	0,00

OUTRAS DESPESAS COM EDUCAÇÃO ( Por Subfunção)	DOTAÇÃO ATUALIZADA (c)	DESPESAS EMPENHADAS Até o Bimestre (d)	DESPESAS LIQUIDADAS Até o Bimestre (e)	DESPESAS PAGAS Até o Bimestre (f)	INSCRITAS EM RESTOS A PAGAR NÃO PROCESSADOS (g)
32- TOTAL DAS OUTRAS DESPESAS COM EDUCAÇÃO	7.278.064,01	6.370.662,16	5.697.098,96	5.653.928,52	0,00
32.1- EDUCAÇÃO INFANTIL	313.000,00	6.000,00	0,00	0,00	0,00
32.2- ENSINO FUNDAMENTAL	175.517,35	0,00	0,00	0,00	0,00
32.3- ENSINO MÉDIO	1.219.000,00	1.218.353,95	1.218.033,20	1.218.033,20	0,00
32.4- ENSINO SUPERIOR	0,00	0,00	0,00	0,00	0,00
32.5- ENSINO PROFISSIONAL	0,00	0,00	0,00	0,00	0,00
32.6- EDUCAÇÃO DE JOVENS E ADULTOS	5.000,00	0,00	0,00	0,00	0,00
32.7- EDUCAÇÃO ESPECIAL	0,00	0,00	0,00	0,00	0,00
32.8- OUTRAS	5.565.546,66	5.146.308,21	4.479.065,76	4.435.895,32	0,00

TOTAL GERAL DAS DESPESAS COM EDUCAÇÃO	DOTAÇÃO ATUALIZADA (c)	DESPESAS EMPENHADAS Até o Bimestre (d)	DESPESAS LIQUIDADAS Até o Bimestre (e)	DESPESAS PAGAS Até o Bimestre (f)	INSCRITAS EM RESTOS A PAGAR NÃO PROCESSADOS (g)
33- TOTAL GERAL DAS DESPESAS COM EDUCAÇÃO (10 + 20 + 32)	45.569.878,32	38.041.099,04	33.376.770,12	33.135.221,19	0,00
33.1- Despesas Correntes	40.238.837,11	34.394.807,67	29.778.713,67	29.684.164,74	0,00
33.1.1- Pessoal Ativo	25.255.041,26	20.878.800,00	18.118.780,96	18.118.780,96	0,00
33.1.2- Pessoal Inativo	0,00	0,00	0,00	0,00	0,00
33.1.3-Transferências às instituições comunitárias, confessionais ou filantrópicas sem fins	9.328,57	7.328,57	7.328,57	7.328,57	0,00
33.1.4- Outras Despesas Correntes	14.974.467,28	13.508.679,10	11.652.604,14	11.558.055,21	0,00
33.2- Despesas de Capital	5.331.041,21	3.646.291,37	3.598.056,45	3.451.056,45	104,67
33.2.1- Transferências às instituições comunitárias, confessionais ou filantrópicas sem fins	0,00	0,00	0,00	0,00	0,00
33.2.2- Outras Despesas de Capital	5.331.041,21	3.646.291,37	3.598.056,45	3.451.056,45	0,00

CONTROLE DA DISPONIBILIDADE FINANCEIRA E CONCILIAÇÃO BANCÁRIA	FUNDEB (ah)	SALÁRIO EDUCAÇÃO (ai)
34- DISPONIBILIDADE FINANCEIRA EM 31 DE DEZEMBRO DE 2022	4.918.692,75	1.384.972,79
35- (+) INGRESSO DE RECURSOS ATÉ O BIMESTRE (orçamentário)	24.013.045,05	593.656,08
36- (-) PAGAMENTOS EFETUADOS ATÉ O BIMESTRE (orçamentário e restos a pagar)	25.075.777,75	0,00
37- (-) DISPONIBILIDADE FINANCEIRA ATÉ O BIMESTRE	3.855.960,05	1.978.628,87
38- (+) AJUSTES POSITIVOS ( RETENÇÕES E OUTROS VALORES EXTRAORÇAMENTÁRIOS)	584.144,49	0,00
39- (-) AJUSTES NEGATIVOS (OUTROS VALORES EXTRAORÇAMENTÁRIOS)	0,00	0,00
40- (-) SALDO FINANCEIRO CONCILIADO (Saldo Bancário)	4.440.104,54	1.978.628,87

FONTE: Sistema de Contabilidade Pública. Unidade Responsável: PREFEITURA MUNICIPAL DE IRAQUARA  
 1 SE RESULTADO LÍQUIDO DA TRANSFERÊNCIA (7) > 0 = ACRÉSCIMO RESULTANTE DAS TRANSFERÊNCIAS DO FUNDEB, SE RESULTADO LÍQUIDO DA TRANSFERÊNCIA (7) < 0 = DECRÉSCIMO RESULTANTE DAS TRANSFERÊNCIAS DO FUNDEB  
 2 Limites mínimos anuais a serem cumpridos no encerramento do exercício.  
 3 Art. 25, § 3º, Lei 14.113/2020: "Até 10% (dez por cento) dos recursos recebidos à conta dos Fundos, inclusive relativos à complementação da União, nos termos do § 2º do art. 16 desta Lei, poderão ser utilizados no primeiro quadrimestre do exercício imediatamente subsequente, mediante abertura de crédito adicional."  
 4 Os valores referentes à parcela dos Restos a Pagar inscritos sem disponibilidade financeira vinculada à educação deverão ser informados somente no RREO do último bimestre do exercício  
 5 Nos cinco primeiros bimestres do exercício o acompanhamento será feito com base na despesa liquidada. No último bimestre do exercício, o valor deverá corresponder ao total da despesa empenhada.  
 6 As linhas representam áreas de atuação e não correspondem exatamente às subfunções da Função Educação. As despesas classificadas nas demais subfunções típicas e nas subfunções atípicas deverão ser rateadas para essas áreas de atuação.  
 7 Valor inscrito em RPNP sem disponibilidade de caixa, que não deve ser considerado na apuração dos indicadores e limites  
 8 Controle da execução de restos a pagar considerados no cumprimento do limite mínimo dos exercícios anteriores..

# Prefeitura Municipal de Iraquara

**PREFEITURA MUNICIPAL DE IRAQUARA**  
 RELATÓRIO RESUMIDO DA EXECUÇÃO ORÇAMENTÁRIA  
**DEMONSTRATIVO DAS RECEITAS DE OPERAÇÕES DE CRÉDITO E DESPESAS DE CAPITAL**  
 ORÇAMENTOS FISCAL E DA SEGURIDADE SOCIAL  
 JANEIRO A AGOSTO 2023 / BIMESTRE JULHO - AGOSTO

RREO - ANEXO 9 (LRF, art. 53, § 1º, inciso I)

Em Reais

<u>RECEITAS</u>	PREVISÃO ATUALIZADA (a)	RECEITAS REALIZADAS (b)	SALDO NÃO REALIZADO (c) = (a-b)
RECEITAS DE OPERAÇÕES DE CRÉDITO¹ (I)	1.732.000,00	2.500.000,00	(768.000,00)

<u>DESPESAS</u>	DOTAÇÃO ATUALIZADA (d)	DESPESAS EMPENHADAS (e)	DESPESAS LIQUIDADAS	DESPESAS INSCRITAS EM RESTOS A PAGAR NÃO PROCESSADOS	SALDO NÃO EXECUTADO (f)=(d-e)
DESPESAS DE CAPITAL	24.336.346,41	17.039.402,96	5.670.311,41	-	7.296.943,45
(-) Incentivos Fiscais a Contribuinte	0,00	0,00	0,00	-	0,00
(-) Incentivos Fiscais a Contribuinte por Instituições Financeiras	0,00	0,00	0,00	-	0,00
DESPESA DE CAPITAL LÍQUIDA (II)	24.336.346,41	17.039.402,96	5.670.311,41	-	7.296.943,45
<b>RESULTADO PARA APURAÇÃO DA REGRA DE OURO (III) = (I-II)</b>	(22.604.346,41)	(14.539.402,96)	-	-	(8.064.943,45)


FONTE: Sistema de Contabilidade Pública, Unidade Responsável: PREFEITURA MUNICIPAL DE IRAQUARA

Nota: ¹ Operações de Crédito descritos na CF, Art. 167, inciso III



WALTERSON RIBEIRO COUTINHO  
 Prefeito  
 CPF: 184.405.255-91

VINICIUS MOREIRA DA SILVA  
 Sec. Adm, Faz e Planejamento  
 DECRETO/GP194/2022



ALAN AVELINO PERAZZO  
 Contador  
 CRC BA 028530/O-9

# Prefeitura Municipal de Iraquara

**PREFEITURA MUNICIPAL DE IRAQUARA**  
 RELATÓRIO RESUMIDO DA EXECUÇÃO ORÇAMENTÁRIA  
 DEMONSTRAÇÃO DA PROJ. ATUARIAL DO REG. PRÓPRIO DE PREVIDÊNCIA SOCIAL  
 ORÇAMENTOS FISCAL E DA SEGURIDADE SOCIAL  
 2023 à 2096

RREO – ANEXO 10 (LRF, art. 53, § 1º, inciso II)

Em Reais

FUNDO EM CAPITALIZAÇÃO (PLANO PREVIDENCIÁRIO)				
EXERCÍCIO	RECEITAS PREVIDENCIÁRIAS (a)	DESPESAS PREVIDENCIÁRIAS (b)	RESULTADO PREVIDENCIÁRIO (c) = (a-b)	SALDO FINANCEIRO DO EXERCÍCIO (d) = ("d" exercício anterior) + (c)
2022	0,00	0,00	0,00	0,00
2023	0,00	0,00	0,00	0,00
2024	0,00	0,00	0,00	0,00
2025	0,00	0,00	0,00	0,00
2026	0,00	0,00	0,00	0,00
2027	0,00	0,00	0,00	0,00
2028	0,00	0,00	0,00	0,00
2029	0,00	0,00	0,00	0,00
2030	0,00	0,00	0,00	0,00
2031	0,00	0,00	0,00	0,00
2032	0,00	0,00	0,00	0,00
2033	0,00	0,00	0,00	0,00
2034	0,00	0,00	0,00	0,00
2035	0,00	0,00	0,00	0,00
2036	0,00	0,00	0,00	0,00
2037	0,00	0,00	0,00	0,00
2038	0,00	0,00	0,00	0,00
2039	0,00	0,00	0,00	0,00
2040	0,00	0,00	0,00	0,00
2041	0,00	0,00	0,00	0,00
2042	0,00	0,00	0,00	0,00
2043	0,00	0,00	0,00	0,00
2044	0,00	0,00	0,00	0,00
2045	0,00	0,00	0,00	0,00
2046	0,00	0,00	0,00	0,00
2047	0,00	0,00	0,00	0,00
2048	0,00	0,00	0,00	0,00
2049	0,00	0,00	0,00	0,00
2050	0,00	0,00	0,00	0,00
2051	0,00	0,00	0,00	0,00
2052	0,00	0,00	0,00	0,00
2053	0,00	0,00	0,00	0,00
2054	0,00	0,00	0,00	0,00
2055	0,00	0,00	0,00	0,00
2056	0,00	0,00	0,00	0,00
2057	0,00	0,00	0,00	0,00
2058	0,00	0,00	0,00	0,00
2059	0,00	0,00	0,00	0,00
2060	0,00	0,00	0,00	0,00
2061	0,00	0,00	0,00	0,00
2062	0,00	0,00	0,00	0,00
2063	0,00	0,00	0,00	0,00
2064	0,00	0,00	0,00	0,00
2065	0,00	0,00	0,00	0,00
2066	0,00	0,00	0,00	0,00
2067	0,00	0,00	0,00	0,00

# Prefeitura Municipal de Iraquara

**PREFEITURA MUNICIPAL DE IRAQUARA**  
 RELATÓRIO RESUMIDO DA EXECUÇÃO ORÇAMENTÁRIA  
 DEMONSTRAÇÃO DA PROJ. ATUARIAL DO REG. PRÓPRIO DE PREVIDÊNCIA SOCIAL  
 ORÇAMENTOS FISCAL E DA SEGURIDADE SOCIAL  
 2023 à 2096

RREO – ANEXO 10 (LRF, art. 53, § 1º, inciso II)

Em Reais

FUNDO EM CAPITALIZAÇÃO (PLANO PREVIDENCIÁRIO)				
EXERCÍCIO	RECEITAS PREVIDENCIÁRIAS (a)	DESPESAS PREVIDENCIÁRIAS (b)	RESULTADO PREVIDENCIÁRIO (c) = (a-b)	SALDO FINANCEIRO DO EXERCÍCIO (d) = ("d" exercício anterior) + (c)
2068	0,00	0,00	0,00	0,00
2069	0,00	0,00	0,00	0,00
2070	0,00	0,00	0,00	0,00
2071	0,00	0,00	0,00	0,00
2072	0,00	0,00	0,00	0,00
2073	0,00	0,00	0,00	0,00
2074	0,00	0,00	0,00	0,00
2075	0,00	0,00	0,00	0,00
2076	0,00	0,00	0,00	0,00
2077	0,00	0,00	0,00	0,00
2078	0,00	0,00	0,00	0,00
2079	0,00	0,00	0,00	0,00
2080	0,00	0,00	0,00	0,00
2081	0,00	0,00	0,00	0,00
2082	0,00	0,00	0,00	0,00
2083	0,00	0,00	0,00	0,00
2084	0,00	0,00	0,00	0,00
2085	0,00	0,00	0,00	0,00
2086	0,00	0,00	0,00	0,00
2087	0,00	0,00	0,00	0,00
2088	0,00	0,00	0,00	0,00
2089	0,00	0,00	0,00	0,00
2090	0,00	0,00	0,00	0,00
2091	0,00	0,00	0,00	0,00
2092	0,00	0,00	0,00	0,00
2093	0,00	0,00	0,00	0,00
2094	0,00	0,00	0,00	0,00
2095	0,00	0,00	0,00	0,00
2096	0,00	0,00	0,00	0,00

FUNDO EM REPARTIÇÃO (PLANO FINANCEIRO)				
EXERCÍCIO	RECEITAS PREVIDENCIÁRIAS (a)	DESPESAS PREVIDENCIÁRIAS (b)	RESULTADO PREVIDENCIÁRIO (c) = (a-b)	SALDO FINANCEIRO DO EXERCÍCIO (d) = ("d" exercício anterior) + (c)

FONTE: Sistema de Contabilidade Pública, Unidade Responsável: PREFEITURA MUNICIPAL DE IRAQUARA



WALTERSON RIBEIRO COUTINHO  
 Prefeito  
 CPF: 184.405.255-91



VINICIUS MOREIRA DA SILVA  
 Sec. Adm, Faz e Planejamento  
 DECRETO/GP194/2022

ALAN AVELINO PERAZZO  
 Contador  
 CRC BA 028530/O-9

# Prefeitura Municipal de Iraquara

**PREFEITURA MUNICIPAL DE IRAQUARA**  
 RELATÓRIO RESUMIDO DA EXECUÇÃO ORÇAMENTÁRIA  
**DEMONSTRATIVO DA RECEITA DE ALIENAÇÃO DE ATIVOS E APLICAÇÃO DOS RECURSOS**  
 ORÇAMENTOS FISCAL E DA SEGURIDADE SOCIAL  
 JANEIRO A AGOSTO 2023 / BIMESTRE JULHO - AGOSTO

RREO - ANEXO 11 (LRF, art. 53, § 1º, inciso III)

Em reais

<u>RECEITAS</u>	PREVISÃO ATUALIZADA (a)	RECEITAS REALIZADAS (b)		SALDO (c) = (a-b)
RECEITAS DE ALIENAÇÃO DE ATIVOS (I)	102.000,00		0,00	102.000,00
Receita de Alienação de Bens Móveis	52.000,00		0,00	52.000,00
Receita de Alienação de Bens Imóveis	50.000,00		0,00	50.000,00
Receita de Alienação de Bens Intangíveis	0,00		0,00	0,00
Receita de Rendimentos de Aplicação Financeiras	0,00		0,00	0,00

<u>DESPESAS</u>	DOTAÇÃO ATUALIZADA (d)	DESPESAS EMPENHADAS (e)	DESPESAS LIQUIDADAS	DESPESAS PAGAS (f)	DESPESAS INSCRITAS EM RESTOS A PAGAR NÃO PROCESSADOS	PAGAMENTO DE RESTOS A PAGAR (g)	SALDO (h) = (d-e)
APLICAÇÃO DOS RECURSOS DA ALIENAÇÃO DE ATIVOS (II)	0,00	0,00	0,00	0,00	0,00	0,00	0,00
Despesas de Capital	0,00	0,00	0,00	0,00	0,00	0,00	0,00
<input type="checkbox"/> Investimentos	0,00	0,00	0,00	0,00	0,00	0,00	0,00
<input type="checkbox"/> Inversões Financeiras	0,00	0,00	0,00	0,00	0,00	0,00	0,00
<input type="checkbox"/> Amortização da Dívida	0,00	0,00	0,00	0,00	0,00	0,00	0,00
Despesas Correntes dos Regimes de Previdência	0,00	0,00	0,00	0,00	0,00	0,00	0,00
<input type="checkbox"/> Regime Próprio dos Servidores Público	0,00	0,00	0,00	0,00	0,00	0,00	0,00

<u>SALDO FINANCEIRO A APLICAR</u>	2022 (i)	2023 (j) = (Ib - (Ilf + Ilg))	SALDO ATUAL (k) = (Ili + Ilij)
VALOR (III)	0,00		0,00

FONTE: Sistema de Contabilidade Pública, Unidade Responsável: PREFEITURA MUNICIPAL DE IRAQUARA

WALTERSON RIBEIRO COUTINHO  
 Prefeito  
 CPF: 184.405.255-91

ALAN AVELINO PERAZZO  
 Contador  
 CRC BA 028530/O-9

VINICIUS MOREIRA DA SILVA  
 Sec. Adm, Faz e Planejamento  
 DECRETO/GP194/2022

# Prefeitura Municipal de Iraquara

**PREFEITURA MUNICIPAL DE IRAQUARA**  
**RELATÓRIO RESUMIDO DA EXECUÇÃO ORÇAMENTÁRIA**  
**DEMONSTRATIVO DAS RECEITAS E DESPESAS COM AÇÕES E SERVIÇOS PÚBLICOS DE SAÚDE**  
**ORÇAMENTOS FISCAL E DA SEGURIDADE SOCIAL**  
**JANEIRO A AGOSTO 2023 / BIMESTRE JULHO - AGOSTO**

RREO - ANEXO 12 (LC 141/2012, art. 35)

R\$ 1.00

RECEITAS RESULTANTES DE IMPOSTOS E TRANSFERÊNCIAS CONSTITUCIONAIS LEGAIS	PREVISÃO INICIAL	PREVISÃO ATUALIZADA (a)	RECEITAS REALIZADAS	
			Até o Bimestre (b)	% (b/a) x 100
<b>RECEITA DE IMPOSTOS(I)</b>	3.954.300,00	3.954.300,00	3.478.046,33	87,96
Receita Resultante do Imposto Predial e Territorial Urbano - IPTU	90.500,00	90.500,00	27.151,99	30,00
Receita Resultante do Imposto sobre Transmissão Inter Vivos - ITBI	119.100,00	119.100,00	63.352,00	53,19
Receita Resultante do Imposto sobre Serviços de Qualquer Natureza - ISS	3.436.700,00	3.436.700,00	1.955.659,49	56,91
Receita Resultante do Imposto sobre a Renda e Proventos de Qualquer Natureza Retido na Fonte - IRRF	308.000,00	308.000,00	1.431.882,85	464,90
<b>RECEITA DE TRANSFERÊNCIAS CONSTITUCIONAIS E LEGAIS (II)</b>	47.955.000,00	47.955.000,00	32.632.327,05	68,05
Cota-Parte FPM	35.000.000,00	35.000.000,00	23.903.862,75	68,30
Cota-Parte ITR	5.000,00	5.000,00	1.184,49	23,69
Cota-Parte IPVA	750.000,00	750.000,00	584.896,09	77,99
Cota-Parte ICMS	12.100.000,00	12.100.000,00	8.096.706,81	66,91
Cota-Parte IPI-Exportação	100.000,00	100.000,00	45.676,91	45,68
Outras Transferências ou Compensações Financeiras Provenientes de Impostos e Transferências Constituci	0,00	0,00	0,00	0,00
<b>TOTAL DAS RECEITAS RESULTANTES DE IMPOSTOS E TRANFERÊNCIAS CONSTITUCIONAIS E LEG.</b>	<b>51.909.300,00</b>	<b>51.909.300,00</b>	<b>36.110.373,38</b>	<b>69,56</b>

DESPESAS COM AÇÕES E SERVIÇOS PÚBLICOS DE SAÚDE (ASPS) - POR SUBFUNÇÃO E CATEGORIA	DOTAÇÃO INICIAL	DOTAÇÃO ATUALIZADA (c)	DESPESAS EMPENHADAS		DESPESAS LIQUIDADAS		DESPESAS PAGAS		Inscritas em Restos a Pagar (g)
			Até o Bimestre (d)	% (d/c) x 100	Até o Bimestre (e)	% (e/c) x 100	Até o Bimestre (f)	% (f/c) x 100	
<b>ATENÇÃO BÁSICA (IV)</b>	1.417.000,00	1.764.319,80	1.748.786,04	99,74	1.495.665,34	85,30	1.477.047,04	84,24	253.120,70
Despesas Correntes	1.380.000,00	1.753.319,80	1.748.786,04	99,74	1.495.665,34	85,30	1.477.047,04	84,24	253.120,70
Despesas de Capital	37.000,00	11.000,00	0,00	0,00	0,00	0,00	0,00	0,00	0,00
<b>ASSISTÊNCIA HOSPITALAR E AMBULATORIAL (V)</b>	2.299.000,00	2.488.642,84	2.483.045,47	199,69	1.222.597,67	67,50	1.205.463,80	66,55	1.260.447,80
Despesas Correntes	2.287.000,00	1.811.249,92	1.805.652,55	99,69	1.222.597,67	67,50	1.205.463,80	66,55	583.054,88
Despesas de Capital	12.000,00	677.392,92	677.392,92	100,00	0,00	0,00	0,00	0,00	677.392,92
<b>SUPORTE PROFILÁTICO E TERAPÊUTICO (VI)</b>	0,00	0,00	0,00	0,00	0,00	0,00	0,00	0,00	0,00
Despesas Correntes	0,00	0,00	0,00	0,00	0,00	0,00	0,00	0,00	0,00
Despesas de Capital	0,00	0,00	0,00	0,00	0,00	0,00	0,00	0,00	0,00
<b>VIGILÂNCIA SANITÁRIA (VII)</b>	0,00	0,00	0,00	0,00	0,00	0,00	0,00	0,00	0,00
Despesas Correntes	0,00	0,00	0,00	0,00	0,00	0,00	0,00	0,00	0,00
Despesas de Capital	0,00	0,00	0,00	0,00	0,00	0,00	0,00	0,00	0,00
<b>VIGILÂNCIA EPIDEMIOLÓGICA (VIII)</b>	401.000,00	225.223,00	224.657,47	99,75	211.461,35	93,89	211.461,35	93,89	13.196,12
Despesas Correntes	381.000,00	225.223,00	224.657,47	99,75	211.461,35	93,89	211.461,35	93,89	13.196,12
Despesas de Capital	20.000,00	0,00	0,00	0,00	0,00	0,00	0,00	0,00	0,00
<b>ALIMENTAÇÃO E NUTRIÇÃO (IX)</b>	0,00	0,00	0,00	0,00	0,00	0,00	0,00	0,00	0,00
Despesas Correntes	0,00	0,00	0,00	0,00	0,00	0,00	0,00	0,00	0,00
Despesas de Capital	0,00	0,00	0,00	0,00	0,00	0,00	0,00	0,00	0,00
<b>OUTRAS SUBFUNÇÕES (X)</b>	3.575.000,00	5.590.553,57	5.582.189,31	199,83	5.420.948,45	196,52	5.150.880,06	190,97	161.240,86
Despesas Correntes	3.484.000,00	4.868.848,69	4.860.484,43	99,83	4.699.243,57	96,52	4.429.175,18	90,97	161.240,86
Despesas de Capital	91.000,00	721.704,88	721.704,88	100,00	721.704,88	100,00	721.704,88	100,00	0,00
<b>TOTAL (XI) = (IV + V + VI + VII + VIII + IX + X)</b>	<b>7.692.000,00</b>	<b>10.068.739,21</b>	<b>10.038.678,29</b>	<b>99,70</b>	<b>8.350.672,81</b>	<b>82,93</b>	<b>8.044.852,25</b>	<b>79,89</b>	<b>1.688.005,48</b>

APURAÇÃO DO CUMPRIMENTO DO LIMITE MÍNIMO PARA APLICAÇÃO EM ASPS	DESPESAS EMPENHADAS	DESPESAS LIQUIDADAS	DESPESAS PAGAS
	(d)	(e)	(f)
Total das Despesas com ASPS (XII) = (XI)	10.038.678,29	8.350.672,81	8.044.852,25
(-) Restos a Pagar Não Processados Inscritos Indevidamente no Exercício sem Disponibilidade Financeira (XIII)	0,00	0,00	0,00
(-) Despesas Custeadas com Recursos Vinculados à Parcela do Percentual Mínimo que não foi Aplicada em ASPS em Ex	0,00	0,00	0,00
(-) Despesas Custeadas com Disponibilidade de Caixa Vinculada aos Restos a Pagar Cancelados (XV)	0,00	0,00	0,00
<b>(=) VALOR APLICADO EM ASPS (XVI) = (XII - XIII - XIV - XV)</b>	<b>10.038.678,29</b>	<b>8.350.672,81</b>	<b>8.044.852,25</b>
Despesa Mínima a ser Aplicada em ASPS (XVII)=(III) x 15%(LC 141/2012)		5.416.556,01	
Despesa Mínima a ser Aplicada em ASPS (XVII)=(III) x % (Lei Orgânica Municipal)		0,00	
Diferença entre o Valor Aplicado e a Despesa Mínima a ser Aplicada (XVIII)=(XVI) (d ou e) - XVII)	4.622.122,28	2.934.116,80	2.628.296,24
Limite não Cumprido (XIV)=(XVIII)	0,00	0,00	0,00
<b>PERCENTUAL DA RECEITA DE IMPOSTOS E TRANSFERÊNCIAS CONSTITUCIONAIS E LEGAIS APLICADO EM AS</b>	<b>27,80</b>	<b>23,12</b>	<b>22,27</b>

CONTROLE DO VALOR REFERENTE AO PERCENTUAL MÍNIMO NÃO CUMPRIDO EM EXERCÍCIOS ANTERIORES PARA FINS DE APLICAÇÃO DOS RECURSOS VINCULADOS CONFORME ARTIGOS 25 E 26 DA LC141/2012	LIMITE NÃO CUMPRIDO			
	Saldo Inicial (no exercício atual) (h)	Despesas Custeadas no Exercício de Referência		Saldo Final (não aplicado) (l)=(h-(i ou j))
		Empenhadas (i)	Liquidadas (j)	
Diferença de limite não cumprido em 2023	0,00	0,00	0,00	0,00
Diferença de limite não cumprido em 2022	0,00	0,00	0,00	0,00
Diferença de limite não cumprido em Exercícios Anteriores	0,00	0,00	0,00	0,00
<b>TOTAL DA DIFERENÇA DE LIMITE NÃO CUMPRIDO EM EXERCÍCIOS ANTERIORES (XX)</b>	<b>0,00</b>	<b>0,00</b>	<b>0,00</b>	<b>0,00</b>

# Prefeitura Municipal de Iraquara

## EXECUÇÃO DE RESTOS A PAGAR

EXERCÍCIO DO EMPENHO	Valor Mínimo para aplicação em ASPS (m)	Valor aplicado em ASPS no exercício (n)	Valor aplicado além do limite mínimo (o)=(m-n), se <0, então (0)=0	Total inscrito em RP no exercício (p)	RPNP Inscritos Indevidamente no Exercício sem Disponibilidade Financeira (q)=(XIII d)	Valor inscrito em RP considerado no Limite (r)=(p-(o+q) se <0, então (r)=0)	Total de RP pagos (s)	Total de RP a pagar (t)	Total de RP cancelados ou prescritos (u)	Diferença entre o valor aplicado além do limite e o total de RP cancelados (v)=((o + q)-u)
Empenhos de 2023	5.416.556,01	8.350.672,81	0,00	40.730.232,25	0,00	0,00	4.280.962,53	6.449.269,72	0,00	0,00
Empenhos de 2022	208,00	10.509.008,52	0,00	145.970,52	0,00	0,00	145.970,52	0,00	0,00	0,00
Empenhos de 2021	6.478.374,31	8.167.088,61	0,00	28.369,87	0,00	0,00	28.369,87	0,00	0,00	0,00
Empenhos de 2020	3.680.546,07	105.099,33	3.575.446,74	111.518,02	0,00	0,00	111.518,02	0,00	0,00	3.575.446,74
Empenhos de 2019 e anteriores	0,00	0,00	0,00	0,00	0,00	0,00	0,00	0,00	0,00	0,00
<b>TOTAL DOS RESTOS A PAGAR CANCELADOS OU PRESCRITOS ATÉ O FINAL DO EXERCÍCIO ATUAL QUE AFETARAM O CUMPRIMENTO DO LIMITE (XXI)</b>										0,00
<b>TOTAL DOS RESTOS A PAGAR CANCELADOS OU PRESCRITOS ATÉ O FINAL DO EXERCÍCIO ANTERIOR QUE AFETARAM O CUMPRIMENTO DO LIMITE (XXII)</b>										0,00
<b>TOTAL DOS RESTOS A PAGAR CANCELADOS OU PRESCRITOS NO EXERCÍCIO ANTERIOR QUE AFETARAM O CUMPRIMENTO DO LIMITE (XXIII)=(XXI - XXII)</b>										0,00

CONTROLE DOS RESTOS A PAGAR CANCELADOS OU PRESCRITOS PARA FINS DE APLICAÇÃO DA DISPONIBILIDADE DE CAIXA CONFORME ARTIGO 24, § 1º e 2º DA LC 141/2012	RESTOS A PAGAR CANCELADOS OU PRESCRITOS				Saldo Final (Não Aplicado) (aa)=9w-(xouy))
	Saldo Inicial (w)	Despesas custeadas no exercício de referência (j)			
		Empenhadas (x)	Liquidadas (y)	Pagas (z)	
Restos a pagar cancelados ou prescritos em 2023 a serem compensados (XXIV)	0,00	0,00	0,00	0,00	0,00
Restos a pagar cancelados ou prescritos em 2022 a serem compensados (XXV)	0,00	0,00	0,00	0,00	0,00
Restos a pagar cancelados ou prescritos em exercícios anteriores a serem compensados (XXVI)	0,00	0,00	0,00	0,00	0,00
<b>TOTAL DE RESTOS A PAGAR CANCELADOS OU PRESCRITOS A COMPENSAR (XXVII)</b>	<b>0,00</b>	<b>0,00</b>	<b>0,00</b>	<b>0,00</b>	<b>0,00</b>

RECEITAS ADICIONAIS PARA O FINANCIAMENTO DA SAÚDE NÃO COMPUTADAS NO CÁLCULO DO MÍNIMO	PREVISÃO INICIAL	PREVISÃO ATUALIZADA (a)	RECEITAS REALIZADAS	
			Até o Bimestre (b)	% (b/a) x 100
RECEITAS DE TRANSFERÊNCIAS PARA A SAÚDE (XXVIII)	10.473.700,00	10.473.700,00	4.353.587,12	41,57
Proveniente da União	10.373.700,00	10.373.700,00	4.252.140,62	40,99
Proveniente dos Estados	100.000,00	100.000,00	101.446,50	101,45
Proveniente de outros Municípios	0,00	0,00	0,00	0,00
RECEITA DE OPERAÇÕES DE CRÉDITO INTERNAS E EXTERNAS VINCULADAS A SAÚDE (XXIX)	0,00	0,00	0,00	0,00
OUTRAS RECEITAS (XXX)	0,00	0,00	0,00	0,00
<b>TOTAL DE RECEITAS ADICIONAIS PARA FINANCIAMENTO DA SAÚDE (XXXI) = (XXVIII + XXIX + XXX)</b>	<b>10.473.700,00</b>	<b>10.473.700,00</b>	<b>4.353.587,12</b>	<b>41,57</b>

## DESPESAS COM SAÚDE NÃO COMPUTADAS NO CÁLCULO DO MÍNIMO

DESPESAS COM SAÚDE POR SUBFUNÇÕES E CATEGORIA ECONÔMICA NÃO COMPUTADAS NO CÁLCULO DO MÍNIMO	DOTAÇÃO INICIAL	DOTAÇÃO ATUALIZADA (c)	DESPESAS EMPENHADAS		DESPESAS LIQUIDADAS		DESPESAS PAGAS		Inscritas em Restos a Pagar não Processados (g)
			Até o Bimestre (d)	% (d/c) x 100	Até o Bimestre (e)	% (e/c) x 100	Até o Bimestre (f)	% (f/c) x 100	
ATENÇÃO BÁSICA (XXXII)	9.411.700,00	8.843.700,00	5.850.623,35	80,12	5.493.161,98	75,47	5.458.168,65	75,03	357.461,37
Despesas Correntes	8.159.700,00	7.937.700,00	5.785.023,35	72,88	5.429.088,72	68,40	5.394.095,39	67,96	355.934,63
Despesas de Capital	1.252.000,00	906.000,00	65.600,00	7,24	64.073,26	7,07	64.073,26	7,07	1.526,74
ASSISTÊNCIA HOSPITALAR E AMBULATORIAL (XXXIII)	718.000,00	769.000,00	520.778,00	77,13	421.702,20	61,60	421.702,20	61,60	99.075,80
Despesas Correntes	678.000,00	736.000,00	518.578,00	70,46	420.214,20	57,09	420.214,20	57,09	98.363,80
Despesas de Capital	40.000,00	33.000,00	2.200,00	6,67	1.488,00	4,51	1.488,00	4,51	712,00
SUORTE PROFILÁTICO E TERAPÊUTICO (XXXIV)	0,00	0,00	0,00	0,00	0,00	0,00	0,00	0,00	0,00
Despesas Correntes	0,00	0,00	0,00	0,00	0,00	0,00	0,00	0,00	0,00
Despesas de Capital	0,00	0,00	0,00	0,00	0,00	0,00	0,00	0,00	0,00
VIGILÂNCIA SANITÁRIA (XXXV)	0,00	0,00	0,00	0,00	0,00	0,00	0,00	0,00	0,00
Despesas Correntes	0,00	0,00	0,00	0,00	0,00	0,00	0,00	0,00	0,00
Despesas de Capital	0,00	0,00	0,00	0,00	0,00	0,00	0,00	0,00	0,00
VIGILÂNCIA EPIDEMIOLÓGICA (XXXVI)	749.000,00	650.000,00	318.036,18	50,48	288.417,91	45,78	288.417,91	45,78	29.618,27
Despesas Correntes	729.000,00	630.000,00	318.036,18	50,48	288.417,91	45,78	288.417,91	45,78	29.618,27
Despesas de Capital	20.000,00	20.000,00	0,00	0,00	0,00	0,00	0,00	0,00	0,00
ALIMENTAÇÃO E NUTRIÇÃO (XXXVII)	0,00	0,00	0,00	0,00	0,00	0,00	0,00	0,00	0,00
Despesas Correntes	0,00	0,00	0,00	0,00	0,00	0,00	0,00	0,00	0,00
Despesas de Capital	0,00	0,00	0,00	0,00	0,00	0,00	0,00	0,00	0,00
OUTRAS SUBFUNÇÕES (XXXVIII)	1.000,00	1.000,00	0,00	0,00	0,00	0,00	0,00	0,00	0,00
Despesas Correntes	1.000,00	1.000,00	0,00	0,00	0,00	0,00	0,00	0,00	0,00
Despesas de Capital	0,00	0,00	0,00	0,00	0,00	0,00	0,00	0,00	0,00
<b>TOTAL (XXXIX) = (XXXII + XXXIII + XXXIV + XXXV + XXXVI + XXXVII + XXXVIII)</b>	<b>10.879.700,00</b>	<b>10.263.700,00</b>	<b>6.689.437,53</b>	<b>65,18</b>	<b>6.203.282,09</b>	<b>60,43</b>	<b>6.168.288,76</b>	<b>60,09</b>	<b>486.155,44</b>

DESPESAS TOTAIS COM SAÚDE EXECUTADAS COM RECURSOS PRÓPRIOS E COM RECURSOS TRANSFERIDOS DE OUTROS	DOTAÇÃO INICIAL	DOTAÇÃO ATUALIZADA (c)	DESPESAS EMPENHADAS		DESPESAS LIQUIDADAS		DESPESAS PAGAS		Inscritas em Restos a Pagar não Processados (g)
			Até o Bimestre (d)	% (d/c) x 100	Até o Bimestre (e)	% (e/c) x 100	Até o Bimestre (f)	% (f/c) x 100	
ATENÇÃO BÁSICA (XL) = (IV + XXXII)	10.828.700,00	10.608.019,80	7.599.409,39	71,64	6.988.827,32	65,88	6.935.215,69	65,37	610.582,07
ASSISTÊNCIA HOSPITALAR E AMBULATORIAL (XLI) = (V + XXXIII)	3.017.000,00	3.257.642,84	3.003.823,47	92,21	1.644.299,87	50,47	1.627.166,00	49,94	1.359.523,80
SUORTE PROFILÁTICO E TERAPÊUTICO (XLII) = (VI + XXXIV)	0,00	0,00	0,00	0,00	0,00	0,00	0,00	0,00	0,00
VIGILÂNCIA SANITÁRIA (XLIII) = (VII + XXXV)	0,00	0,00	0,00	0,00	0,00	0,00	0,00	0,00	0,00
VIGILÂNCIA EPIDEMIOLÓGICA (XLIV) = (VIII + XXXVI)	1.150.000,00	875.223,00	542.693,65	62,01	499.879,26	57,11	499.879,26	57,11	42.814,39
ALIMENTAÇÃO E NUTRIÇÃO (XLV) = (XIX + XXXVII)	0,00	0,00	0,00	0,00	0,00	0,00	0,00	0,00	0,00
OUTRAS SUBFUNÇÕES (XLVI) = (X + XXXVIII)	3.576.000,00	5.591.553,57	5.582.189,31	99,83	5.420.948,45	96,94	5.150.880,06	92,11	161.240,86
<b>TOTAL DAS DESPESAS COM SAÚDE (XLVII) = (XI + XXXIX)</b>	<b>18.571.700,00</b>	<b>20.332.439,21</b>	<b>16.728.115,82</b>	<b>82,27</b>	<b>14.553.954,90</b>	<b>71,57</b>	<b>14.213.141,01</b>	<b>69,90</b>	<b>2.174.160,92</b>



# Prefeitura Municipal de Iraquara

FONTE: Sistema de Contabilidade Pública, Unidade Responsável PREFEITURA MUNICIPAL DE IRAQUARA



WALTERSON RIBEIRO COUTINHO  
Prefeito  
CPF: 184.405.255-91



VINICIUS MOREIRA DA SILVA  
Sec. Adm, Faz e Planejamento  
DECRETO/GP194/2022

ALAN AVELINO PERAZZO  
Contador  
CRC BA 028530/O-9



# Prefeitura Municipal de Iraquara

**PREFEITURA MUNICIPAL DE IRAQUARA**  
**DEMONSTRATIVO SIMPLIFICADO DO RELATÓRIO RESUMIDO DA EXECUÇÃO ORÇAMENTÁRIA**  
**ORÇAMENTOS FISCAL E DA SEGURIDADE SOCIAL**  
**JANEIRO A AGOSTO DE 2023 / BIMESTRE JULHO - AGOSTO**


LRF, Art. 48 - Anexo 14

R\$ 1,00


BALANÇO ORÇAMENTÁRIO		Até o Bimestre			
<b>RECEITAS</b>					
Previsão Inicial					100.000.000,00
Previsão Atualizada					100.000.000,00
Receitas Realizadas					68.317.205,12
Déficit Orçamentário					7.851.832,48
Saldos de Exercícios Anteriores (Utilizados para Créditos Adicionais)					0,00
<b>DESPESAS</b>					
Dotação Inicial					100.000.000,00
Créditos Adicionais					0,00
Dotação Atualizada					104.312.931,20
Despesas Empenhadas					86.568.443,81
Despesas Liquidadas					76.169.037,60
Despesas Pagas					75.035.935,04
Superávit Orçamentário					0,00
<b>DESPESAS POR FUNÇÃO/SUBFUNÇÃO</b>		<b>Até o Bimestre</b>			
Despesas Empenhadas					86.568.443,81
Despesas Liquidadas					76.169.037,60
<b>RECEITA CORRENTE LÍQUIDA - RCL</b>		<b>Até o Bimestre</b>			
Receita Corrente Líquida					95.369.474,67
Receita Corrente Líquida Ajustada para Cálculo dos Limites de Endividamento					95.369.474,67
Receita Corrente Líquida Ajustada para Cálculo dos Limites de Despesa com Pessoal					93.622.466,67
<b>RECEITAS E DESPESAS DO REGIME PRÓPRIO DE PREVIDÊNCIA DOS SERVIDORES E DO SISTEMA DE PROTEÇÃO SOCIAL DOS MILITARES</b>		<b>Até o Bimestre</b>			
Fundo em Capitalização (PLANO PREVIDENCIÁRIO)					
Receitas Previdenciárias Realizadas					0,00
Despesas Previdenciárias Empenhadas					0,00
Despesas Previdenciárias Liquidadas					0,00
Despesas Previdenciárias Pagas					0,00
Resultado Previdenciário					0,00
Fundo em Repartição (PLANO FINANCEIRO)					
Receitas Previdenciárias Realizadas					0,00
Despesas Previdenciárias Empenhadas					0,00
Despesas Previdenciárias Liquidadas					0,00
Despesas Previdenciárias Pagas					0,00
Resultado Previdenciário					0,00
Sistema de Proteção Social dos Militares - Inativos e Pensionistas					
Receitas Realizadas					0,00
Despesas Empenhadas					0,00
Despesas Liquidadas					0,00
Despesas Pagas					0,00
Resultado Associado às Pensões e aos Inativos Militares					0,00
<b>RESULTADOS PRIMÁRIO E NOMINAL</b>		Meta Fixada no AMF da LDO	Resultado Apurado Até o Bimestre	% em Relação à Meta	
		(a)	(b)	(b/a)	
Resultado Primário		4.258.608,00	-12.493.474,65	-293,37	
Resultado Nominal		4.546.642,00	-11.427.802,13	-251,35	
<b>RESTOS A PAGAR POR PODER E MINISTÉRIO PÚBLICO</b>		Inscrição	Cancelamento Até o Bimestre	Pagamento Até o Bimestre	Saldo a Pagar
<b>RESTOS A PAGAR PROCESSADOS</b>					
Poder Executivo		2.586.519,37	0,00	2.584.335,37	2.184,00
Poder Legislativo		2.586.519,37	0,00	2.584.335,37	2.184,00
Poder Judiciário		0,00	0,00	0,00	0,00
Ministério Público		0,00	0,00	0,00	0,00
Defensoria Pública		0,00	0,00	0,00	0,00
<b>RESTOS A PAGAR NÃO PROCESSADOS</b>					
Poder Executivo		1.102.131,89	0,00	1.102.031,89	100,00
Poder Legislativo		798.131,89	0,00	798.031,89	100,00
Poder Judiciário		304.000,00	0,00	304.000,00	0,00
Ministério Público		0,00	0,00	0,00	0,00
TOTAL		3.688.651,26	0,00	3.686.367,26	2.284,00
<b>DESPESAS COM MANUTENÇÃO E DESENVOLVIMENTO DO ENSINO</b>		Valor Apurado Até o Bimestre	Limites Constitucionais Anuais		
			% Mínima a Aplicar no Exercício	% Aplicado Até o Bimestre	
Mínimo Anual de <18% / 25%> das Receitas de Impostos em Manutenção e Desenvolvimento do Ensino		10.969.359,13	25,00	29,13	
Mínimo Anual de 70% do FUNDEB na Remuneração dos Profissionais da Educação Básica		17.789.659,71	70,00	74,08	
Percentual de 50% da Complementação da União ao FUNDEB (VAAT) na Educação Infantil		2.133.810,30	50,00	42,67	
Mínimo de 15% da Complementação da União ao FUNDEB (VAAT) em Despesas de Capital		1.852.889,90	15,00	37,05	
<b>RECEITAS DE OPERAÇÕES DE CRÉDITO E DESPESA DE CAPITAL</b>		Valor Apurado Até o Bimestre	Saldo Não Realizado		
Receitas de Operações de Crédito		2.500.000,00	(768.000,00)		
Despesa de Capital Líquida		17.039.402,96	7.296.943,45		
<b>PROJEÇÃO ATUARIAL DOS REGIMES DE PREVIDÊNCIA E DO SISTEMA DE PROTEÇÃO SOCIAL DOS MILITARES</b>		Exercício	10º Exercício	20º Exercício	35º Exercício
Fundo em Capitalização (Plano Previdenciário)					
Receitas Previdenciárias		0,00	0,00	0,00	0,00
Despesas Previdenciárias		0,00	0,00	0,00	0,00
Resultado Previdenciário		0,00	0,00	0,00	0,00
Fundo em Repartição (Plano Financeiro)					
Receitas Previdenciárias		0,00	0,00	0,00	0,00
Despesas Previdenciárias		0,00	0,00	0,00	0,00
Resultado Previdenciário		0,00	0,00	0,00	0,00
Pensões e Inativos Militares					
Receitas de Contribuições		0,00	0,00	0,00	0,00
Despesas com Pensões e Inativos		0,00	0,00	0,00	0,00
Resultado Associado às Pensões e aos Inativos Militares		0,00	0,00	0,00	0,00
<b>RECEITA DA ALIENAÇÃO DE ATIVOS E APLICAÇÃO DOS RECURSOS</b>		Valor Apurado Até o Bimestre	Saldo Não Realizado		
Receitas da Alienação de Ativos		0,00	102.000,00		
Aplicação dos Recursos da Alienação de Ativos		0,00	0,00		
<b>DESPESAS COM AÇÕES E SERVIÇOS PÚBLICOS DE SAÚDE</b>		Valor Apurado Até o Bimestre	Limite Constitucional Anual		
			% Mínima a Aplicar no Exercício	% Aplicado Até o Bimestre	
Despesas com Ações e Serviços Públicos de Saúde executados com recursos de impostos		8.350.672,81	15,00	23,12	
<b>DESPESAS DE CARÁTER CONTINUADO DERIVADAS DE PPP</b>		Valor Apurado no Exercício Corrente			
Total das Despesas Consideradas para o Limite / RCL (%)		0,00			

Fonte: Sistema de Contabilidade Pública, Unidade Responsável: PREFEITURA MUNICIPAL DE IRAQUARA


# Prefeitura Municipal de Iraquara



WALTERSON RIBEIRO COUTINHO  
Prefeito  
CPF: 184.405.255-91



VINICIUS MOREIRA DA SILVA  
Sec. Adm, Faz e Planejamento  
DECRETO/GP194/2022



ALAN AVELINO PERAZZO  
Contador  
CRC BA 028530/O-9

# Prefeitura Municipal de Iraquara



**PREFEITURA MUNICIPAL DE IRAQUARA**  
RELATÓRIO RESUMIDO DA EXECUÇÃO ORÇAMENTÁRIA  
DEMONSTRATIVO DE SENTENÇAS JUDICIAIS  
ORÇAMENTO FISCAL E DA SEGURIDADE SOCIAL

Período: 01/08/2023 a 31/08/2023

Órgão:  
Unidade: (Todos)

TP Emp	CodRed	Dotação Orçamentária	Proc Credor	CNPJ/CPF	Data Emp	Data Liq	Data Pag	Bruto(R\$)	Retido	Liquido
Total :										
								0,00	0,00	0,00

0000

Total de Registros: 0

WALTERSON RIBEIRO COUTINHO  
Prefeito  
CPF: 184.405.255-91

VINICIUS MOREIRA DA SILVA  
Sec. Adm, Faz e Planejamento  
DECRETO/GP194/2022

ALAN AVELINO PERAZZO  
Contador  
CRC BA 028530/O-9

# Prefeitura Municipal de Iraquara



## PREFEITURA MUNICIPAL DE IRAQUARA

RELATÓRIO RESUMIDO DA EXECUÇÃO ORÇAMENTÁRIA  
DEMONSTRATIVO DE SENTENÇAS JUDICIAIS  
ORÇAMENTO FISCAL E DA SEGURIDADE SOCIAL

Órgão: 2 - PREFEITURA MUNICIPAL DE IRAQUARA

Unidade: (Todos)

Período: 01/07/2023 a 31/07/2023

Tip Emp	CodRed	Dotação Orçamentária	Proc Credor	CNPJ/CPF	Data Emp	Data Liq	Data Pag	Bruto(R\$)	Refido	Liquido
S 7	020401	2007 3190910000	1028 TRIBUNAL REGIONAL DO TRABALHO - 5 REGIÃO	02.839.639/0001-90	12/07/2023	12/07/2023	12/07/2023	6,64		6,64
Pagamento de despesas com precatórios trabalhistas, da Prefeitura Municipal de Iraquara, através do Requerimento de Pequeno Valor (RPV), por determinação Judicial, no exercício de 2023 - PROCESSO Nº 0000697-94.2019.5.05.0291 - JOAB AZEVEDO ALMEIDA, nesta data.										

Total de Registros: 1

Total: 6,64 0,00 6,64

WALTERSON RIBEIRO COUTINHO  
Prefeito  
CPF: 184.405.255-91

ALAN AVELINO PERAZZO  
Contador  
CRC BA 028530/O-9

VINICIUS MOREIRA DA SILVA  
Sec. Adm. Faz e Planejamento  
DECRETO/GP194/2022