

# Prefeitura Municipal de Iraquara

## Relatório Resumido da Execução

**PREFEITURA MUNICIPAL DE IRAQUARA**  
RELATÓRIO RESUMIDO DA EXECUÇÃO ORÇAMENTÁRIA  
**BALANÇO ORÇAMENTÁRIO**  
ORÇAMENTOS FISCAL E DA SEGURIDADE SOCIAL  
JANEIRO A ABRIL 2022 / BIMESTRE MARÇO - ABRIL

RREO - ANEXO 1 (LRF, Art 52, inciso I, alíneas "a" e "b" do inciso II e § 1º)

RECEITAS	PREVISÃO INICIAL		PREVISÃO ATUALIZADA		RECEITAS REALIZADAS				SALDO (a-c)
	(a)	(b)	(a)	(b)	(b/a)	Até o Bim (c)	% (c/a)	(c/a)	
		No Bimestre (b)		%					
<b>RECEITAS (EXCETO INTRA-ORÇAMENTÁRIAS)(I)</b>	78.000.000,00	12.977.599,33	78.000.000,00	16,64	16,64	26.888.271,14	34,47	51.111.728,86	
Receitas Correntes	73.348.000,00	12.977.599,33	73.348.000,00	17,69	17,69	26.888.271,14	36,66	46.459.728,86	
Impostos, Taxas e Contribuições de Melhoria	3.012.700,00	426.731,81	3.012.700,00	14,16	14,16	812.549,55	26,97	2.200.150,45	
Impostos	1.763.500,00	374.423,40	1.763.500,00	21,23	21,23	640.030,87	36,29	1.123.469,13	
Taxas	1.249.200,00	52.308,41	1.249.200,00	4,19	4,19	172.518,68	13,81	1.076.681,32	
Contribuições	120.000,00	0,00	120.000,00	0,00	0,00	0,00	0,00	120.000,00	
Contribuição para o Custeio do Serviço de Iluminação P	120.000,00	0,00	120.000,00	0,00	0,00	0,00	0,00	120.000,00	
Receita Patrimonial	207.200,00	307.661,91	207.200,00	148,49	148,49	549.941,32	265,42	(342.741,32)	
Exploração do Patrimônio Imobiliário do Estado	23.000,00	0,00	23.000,00	0,00	0,00	0,00	0,00	23.000,00	
Valores Mobiliários	184.200,00	307.661,91	184.200,00	167,03	167,03	549.941,32	298,56	(365.741,32)	
Transferências Correntes	69.749.100,00	12.237.435,41	69.749.100,00	17,54	17,54	25.514.496,69	36,58	44.234.603,31	
Transferências da União e de suas Entidades	43.957.100,00	7.076.123,68	43.957.100,00	16,10	16,10	15.761.788,00	35,86	28.195.312,00	
Transferências dos Estados e do Distrito Federal e de st	7.792.000,00	1.993.424,82	7.792.000,00	25,58	25,58	3.454.698,73	44,34	4.337.301,27	
Transferências de Outras Instituições Públicas	18.000.000,00	3.167.886,91	18.000.000,00	17,60	17,60	6.298.009,96	34,99	11.701.990,04	
Outras Receitas Correntes	259.000,00	5.770,20	259.000,00	2,23	2,23	11.283,58	4,36	247.716,42	
Multas Administrativas, Contratuais e Judiciais	74.000,00	4.500,00	74.000,00	6,08	6,08	4.500,00	6,08	69.500,00	
Indenizações, Restituições e Ressarcimentos	175.000,00	0,00	175.000,00	0,00	0,00	0,00	0,00	170.206,43	
Demais Receitas Correntes	10.000,00	1.270,20	10.000,00	12,70	12,70	1.990,01	19,90	8.009,99	
Receitas de Capital	4.652.000,00	0,00	4.652.000,00	0,00	0,00	0,00	0,00	4.652.000,00	
Operações de Crédito	50.000,00	0,00	50.000,00	0,00	0,00	0,00	0,00	50.000,00	
Operações de Crédito - Mercado Interno	50.000,00	0,00	50.000,00	0,00	0,00	0,00	0,00	50.000,00	
Alienação de Bens	102.000,00	0,00	102.000,00	0,00	0,00	0,00	0,00	102.000,00	
Alienação de Bens Móveis	52.000,00	0,00	52.000,00	0,00	0,00	0,00	0,00	52.000,00	
Alienação de Bens Imóveis	50.000,00	0,00	50.000,00	0,00	0,00	0,00	0,00	50.000,00	
Transferências de Capital	4.500.000,00	0,00	4.500.000,00	0,00	0,00	0,00	0,00	4.500.000,00	
Transferências da União e de suas Entidades	4.300.000,00	0,00	4.300.000,00	0,00	0,00	0,00	0,00	4.300.000,00	
Transferências dos Estados e do Distrito Federal e de st	200.000,00	0,00	200.000,00	0,00	0,00	0,00	0,00	200.000,00	
<b>SUB TOTAL DAS RECEITAS (III) (I + II)</b>	78.000.000,00	12.977.599,33	78.000.000,00	16,64	16,64	26.888.271,14	34,47	51.111.728,86	
<b>OPERAÇÃO DE CRÉDITO / REFINANCIAMENTO (IV)</b>	0,00	0,00	0,00	0,00	0,00	0,00	0,00	0,00	
Operação de Créditos Internas	0,00	0,00	0,00	0,00	0,00	0,00	0,00	0,00	
Mobilária	0,00	0,00	0,00	0,00	0,00	0,00	0,00	0,00	
Contratual	0,00	0,00	0,00	0,00	0,00	0,00	0,00	0,00	
Operação de Créditos Externas	0,00	0,00	0,00	0,00	0,00	0,00	0,00	0,00	
Mobilária	0,00	0,00	0,00	0,00	0,00	0,00	0,00	0,00	
Contratual	0,00	0,00	0,00	0,00	0,00	0,00	0,00	0,00	
<b>TOTAL DAS RECEITAS (V) = (III + IV)</b>	78.000.000,00	12.977.599,33	78.000.000,00	16,64	16,64	26.888.271,14	34,47	51.111.728,86	
<b>DÉFICIT (VI)</b>	-	-	-	-	-	0,00	-	-	
<b>TOTAL COM DÉFICIT (VII) = (V + VI)</b>	78.000.000,00	12.977.599,33	78.000.000,00	16,64	16,64	26.888.271,14	34,47	51.111.728,86	
<b>SALDOS DE EXERCÍCIOS ANTERIORES</b>	-	-	-	-	-	-	-	-	
Recursos Arrecadados em Exercícios Anteriores - RPPS	-	-	-	-	-	-	-	-	
Superávit Financeiro Utilizado para Créditos Adicionais	-	-	-	-	-	-	-	-	

# Prefeitura Municipal de Iraquara


**PREFEITURA MUNICIPAL DE IRAQUARA**  
RELATÓRIO RESUMIDO DA EXECUÇÃO ORÇAMENTÁRIA  
**BALANÇO ORÇAMENTÁRIO**


ORÇAMENTOS FISCAL E DA SEGURIDADE SOCIAL


JANEIRO A ABRIL 2022 / BIMESTRE MARÇO - ABRIL

DESPESAS	DOTAÇÃO INICIAL (d)	DOTAÇÃO ATUALIZADA (e)	DESPESAS EMPENHADAS (f)		SALDO (g) = (e-f)	DESPESAS LIQUIDADAS (h)		SALDO (i) = (e-h)	DESPESAS PAGAS ATÉ O BIMESTRE (j)	INSCRITAS EM RESTOS A PAGAR NÃO PROCESSADOS* (k)
			No Bimestre	Até o Bimestre		No Bimestre	Até Bimestre			
DESPESAS (EXETO INTRA-ORÇAMENTÁRIAS) (VIII)	78.000.000,00	81.000.000,00	7.838.352,73	43.556.554,75	37.443.445,25	14.753.696,98	24.493.160,04	56.506.839,96	24.462.151,20	0,00
DESPESAS CORRENTES	67.381.000,00	67.095.217,47	7.277.191,82	38.786.697,56	28.308.519,91	13.003.051,65	21.204.887,08	45.890.330,39	21.192.291,88	0,00
DESPESAS DE PESSOAL E ENCARGOS	41.401.820,00	41.553.932,87	1.377.448,74	26.028.080,42	15.525.852,45	6.499.548,58	12.305.875,09	29.248.057,78	12.305.875,09	0,00
JUROS E ENCARGOS DA DÍVIDA	20.000,00	106.000,00	55.000,00	103.000,00	3.000,00	55.347,56	102.744,73	3.255,27	102.744,73	0,00
OUTRAS DESPESAS CORRENTES	25.959.180,00	25.435.284,60	5.844.743,08	12.655.617,14	12.779.667,46	6.448.155,51	8.796.267,26	16.639.017,34	8.783.672,06	0,00
DESPESAS DE CAPITAL	9.949.000,00	13.234.782,53	561.160,91	4.769.857,19	8.464.925,34	1.750.645,33	3.288.272,96	9.946.509,57	3.269.859,32	0,00
INVESTIMENTOS	9.154.000,00	12.630.443,02	561.160,91	4.279.857,19	8.350.585,83	1.578.356,63	3.025.037,00	9.605.406,02	3.006.623,36	0,00
AMORTIZAÇÃO DA DÍVIDA	795.000,00	604.339,51	0,00	490.000,00	114.339,51	172.288,70	263.235,96	341.103,55	263.235,96	0,00
RESERVA DE CONTINGÊNCIA	670.000,00	670.000,00	0,00	0,00	670.000,00	0,00	0,00	670.000,00	0,00	0,00
DESPESAS (INTRA-ORÇAMENTÁRIAS) (IX)	0,00	0,00	0,00	0,00	0,00	0,00	0,00	0,00	0,00	0,00
<b>SUB TOTAL DAS DESPESAS (X) = (VIII + IX)</b>	<b>78.000.000,00</b>	<b>81.000.000,00</b>	<b>7.838.352,73</b>	<b>43.556.554,75</b>	<b>37.443.445,25</b>	<b>14.753.696,98</b>	<b>24.493.160,04</b>	<b>56.506.839,96</b>	<b>24.462.151,20</b>	<b>0,00</b>
<b>AMORTIZAÇÃO DA DÍVIDA / REFINANCIAMENT</b>	<b>0,00</b>	<b>0,00</b>	<b>0,00</b>	<b>0,00</b>	<b>0,00</b>	<b>0,00</b>	<b>0,00</b>	<b>0,00</b>	<b>0,00</b>	<b>0,00</b>
Amortização da Dívida Interna	0,00	0,00	0,00	0,00	0,00	0,00	0,00	0,00	0,00	0,00
Dívida Mobiliária	0,00	0,00	0,00	0,00	0,00	0,00	0,00	0,00	0,00	0,00
Outras Dívidas	0,00	0,00	0,00	0,00	0,00	0,00	0,00	0,00	0,00	0,00
Amortização da Dívida Externa	0,00	0,00	0,00	0,00	0,00	0,00	0,00	0,00	0,00	0,00
Dívida Mobiliária	0,00	0,00	0,00	0,00	0,00	0,00	0,00	0,00	0,00	0,00
Outras Dívidas	0,00	0,00	0,00	0,00	0,00	0,00	0,00	0,00	0,00	0,00
<b>TOTAL DAS DESPESAS (XII) = (X + XI)</b>	<b>78.000.000,00</b>	<b>81.000.000,00</b>	<b>7.838.352,73</b>	<b>43.556.554,75</b>	<b>37.443.445,25</b>	<b>14.753.696,98</b>	<b>24.493.160,04</b>	<b>56.506.839,96</b>	<b>24.462.151,20</b>	<b>0,00</b>
<b>SUPERÁVIT (XIII)</b>	<b>0,00</b>	<b>0,00</b>	<b>0,00</b>	<b>0,00</b>	<b>0,00</b>	<b>0,00</b>	<b>0,00</b>	<b>0,00</b>	<b>0,00</b>	<b>0,00</b>
<b>TOTAL COM SUPERÁVIT (XIV) = (XII + XIII)</b>	<b>78.000.000,00</b>	<b>81.000.000,00</b>	<b>7.838.352,73</b>	<b>43.556.554,75</b>	<b>37.443.445,25</b>	<b>14.753.696,98</b>	<b>24.493.160,04</b>	<b>56.506.839,96</b>	<b>24.462.151,20</b>	<b>0,00</b>
RESERVA DO RPPS	-	-	-	-	-	-	-	-	-	-

FONTE: Sistema de Contabilidade Pública. Unidade Responsável: PREFEITURA MUNICIPAL DE IRAQUARA


 WALTESON RIBEIRO COUTINHO  
 Prefeito  
 CPF: 184.405.255-91


 VINICIUS MOREIRA DA SILVA  
 Sec. Adm. Faz e Planejamento  
 DECRETO/GP/194/2022


 ALAN AVELINO PERAZZO  
 Contador  
 CRC BA 028530/O-9

# Prefeitura Municipal de Iraquara

**PREFEITURA MUNICIPAL DE IRAQUARA**  
 RELATÓRIO RESUMIDO DA EXECUÇÃO ORÇAMENTÁRIA  
**DEMONSTRATIVO DA EXECUÇÃO DAS DESPESAS POR FUNÇÃO/SUBFUNÇÃO**  
 ORÇAMENTOS FISCAL E DA SEGURIDADE SOCIAL  
 JANEIRO A ABRIL 2022 / BIMESTRE MARÇO - ABRIL

RREO - Anexo 2 (LRF, Art 52, Inciso II, Alínea "c")

FUNÇÃO / SUBFUNÇÃO	DOTAÇÃO INICIAL	DOTAÇÃO ATUALIZADA (a)	Despesas Empenhadas		SALDO (c) = (a - b)	Despesas Liquidadas		SALDO (e) = (a - d)	INSCRITAS EM RESTOS A PAGAR NÃO PROCESSADOS (f)	
			No Bimestre	Até o Bimestre (b)		%	%			Até Bimestre (d)
DESPESAS (EXCETO INTRA-ORÇAMENTÁRIAS) (I)	78.000.000,00	81.000.000,00	7.838.352,73	43.566.554,75	37.443.445,25	14.753.696,98	24.493.160,04	56.506.839,96	0,00	
LEGISLATIVA	2.908.401,00	2.908.401,00	36.290,00	2.425.427,64	482.973,36	417.293,54	811.200,44	2.097.200,56	0,00	
AÇÃO LEGISLATIVA	2.908.401,00	2.908.401,00	36.290,00	2.425.427,64	482.973,36	417.293,54	811.200,44	2.097.200,56	0,00	
JUDICIÁRIA	236.000,00	216.329,19	0,00	90.000,00	126.329,19	13.130,26	30.330,60	185.998,59	0,00	
ADMINISTRAÇÃO GERAL	236.000,00	216.329,19	0,00	90.000,00	126.329,19	13.130,26	30.330,60	185.998,59	0,00	
ADMINISTRAÇÃO	8.876.400,00	8.772.127,79	2.192.723,13	6.390.580,31	2.381.547,48	3.007.095,71	4.304.902,10	4.467.225,69	0,00	
ADMINISTRAÇÃO GERAL	8.876.400,00	8.772.127,79	2.192.723,13	6.390.580,31	2.131.547,48	3.007.095,71	4.304.902,10	4.217.225,69	0,00	
INFRA-ESTRUTURA URBANA	250.000,00	250.000,00	0,00	0,00	250.000,00	0,00	0,00	250.000,00	0,00	
ASSISTÊNCIA SOCIAL	5.113.000,00	5.115.000,00	242.386,34	1.523.684,98	3.591.315,02	376.956,86	630.977,28	4.484.022,72	0,00	
ADMINISTRAÇÃO GERAL	2.539.000,00	2.539.000,00	195.536,34	979.579,89	1.599.420,11	217.899,08	346.346,48	2.192.653,52	0,00	
ASSISTÊNCIA AO IDOSO	43.000,00	43.000,00	0,00	0,00	43.000,00	0,00	0,00	43.000,00	0,00	
ASSISTÊNCIA A CRIANÇA E AO ADOLESCENTE	375.000,00	400.000,00	14.500,00	201.000,00	199.000,00	47.404,10	89.262,73	310.737,27	0,00	
ASSISTÊNCIA COMUNITÁRIA	2.040.000,00	2.017.000,00	32.350,00	343.105,09	1.673.894,91	111.713,68	193.368,07	1.821.691,93	0,00	
ALIMENTAÇÃO E NUTRIÇÃO	27.000,00	27.000,00	0,00	0,00	27.000,00	0,00	0,00	27.000,00	0,00	
HABITAÇÃO URBANA	89.000,00	89.000,00	0,00	0,00	89.000,00	0,00	0,00	89.000,00	0,00	
SAÚDE	17.827.200,00	18.427.300,00	1.003.280,74	11.489.322,16	6.937.977,84	3.014.743,20	6.303.041,42	12.124.258,56	0,00	
ADMINISTRAÇÃO GERAL	3.857.200,00	3.658.300,00	678.739,67	2.971.036,29	687.263,71	1.332.205,76	2.121.084,00	1.537.266,00	0,00	
ATENÇÃO BÁSICA	9.524.000,00	10.130.956,88	287.472,24	6.140.829,07	3.990.127,81	1.107.895,88	3.060.080,35	7.070.876,53	0,00	
ASSISTÊNCIA HOSPITALAR E AMBULATORIAL	3.969.000,00	3.916.043,12	4.930,95	1.847.307,62	2.068.735,50	445.846,26	896.630,28	3.019.612,84	0,00	
VIGILÂNCIA EPIDEMIOLÓGICA	677.000,00	722.000,00	32.137,88	530.149,18	191.850,82	128.835,30	225.496,79	496.503,21	0,00	
EDUCAÇÃO	32.806.400,00	32.838.400,00	3.309.785,20	16.727.533,68	16.110.866,32	5.760.711,81	9.280.806,54	23.557.593,46	0,00	
ADMINISTRAÇÃO GERAL	7.845.000,00	7.470.000,00	1.352.273,92	4.045.775,08	3.424.224,92	1.887.225,70	2.628.152,56	4.840.847,44	0,00	
FORMAÇÃO DE RECURSOS HUMANOS	56.000,00	56.000,00	-28.000,00	16.920,00	39.080,00	9.000,00	12.500,00	43.500,00	0,00	
ALIMENTAÇÃO E NUTRIÇÃO	742.000,00	402.000,00	256.441,15	352.829,15	49.170,85	54.887,20	117.591,37	284.408,63	0,00	
ENSINO FUNDAMENTAL	18.452.800,00	18.618.800,00	26.700,99	9.684.500,79	8.934.299,21	2.761.613,78	4.834.737,46	13.784.062,54	0,00	
ENSINO MÉDIO	40.000,00	40.000,00	0,00	0,00	40.000,00	0,00	0,00	40.000,00	0,00	
ENSINO SUPERIOR	112.000,00	144.000,00	21.389,14	102.919,14	41.080,86	15.785,50	24.378,07	119.621,93	0,00	
EDUCAÇÃO INFANTIL	2.672.600,00	2.562.600,00	1.157.480,00	1.629.480,00	933.120,00	541.654,74	992.805,68	1.569.794,32	0,00	
EDUCAÇÃO DE JOVENS E ADULTOS	458.000,00	458.000,00	0,00	0,00	458.000,00	0,00	0,00	458.000,00	0,00	
EDUCAÇÃO ESPECIAL	139.000,00	139.000,00	13.500,00	14.180,00	124.820,00	4.500,00	5.180,00	133.820,00	0,00	
EDUCAÇÃO BÁSICA	115.000,00	115.000,00	0,00	0,00	115.000,00	0,00	0,00	115.000,00	0,00	
TRANSPORTE RODOVIÁRIO	2.096.000,00	2.489.000,00	510.000,00	610.000,00	1.879.000,00	486.044,89	528.996,64	1.960.003,36	0,00	
DESPORTO COMUNITÁRIO	78.000,00	344.000,00	0,00	270.929,52	73.070,48	0,00	135.464,76	208.535,24	0,00	
CULTURA	1.134.000,00	1.098.000,00	283.176,00	329.939,25	768.060,75	18.022,00	53.816,60	1.044.183,40	0,00	
ADMINISTRAÇÃO GERAL	33.000,00	33.000,00	0,00	1.000,00	32.000,00	22,00	53,35	32.946,65	0,00	
PATRIMÔNIO HISTÓRICO, ARTÍSTICO E ARQ.	111.000,00	111.000,00	0,00	0,00	111.000,00	0,00	0,00	111.000,00	0,00	

# Prefeitura Municipal de Iraquara

**PREFEITURA MUNICIPAL DE IRAQUARA**  
**RELATÓRIO RESUMIDO DA EXECUÇÃO ORÇAMENTÁRIA**  
**DEMONSTRATIVO DA EXECUÇÃO DAS DESPESAS POR FUNÇÃO/SUBFUNÇÃO**  
**ORÇAMENTOS FISCAL E DA SEGURIDADE SOCIAL**  
**JANEIRO A ABRIL DE 2022 / BIMESTRE MARÇO - ABRIL**

FUNÇÃO/SUBFUNÇÃO	DOTAÇÃO INICIAL	DOTAÇÃO ATUALIZADA (a)	Despesas Empenhadas		SALDO (c) = (a - b)	Despesas Liquidadas		SALDO (e) = (a - d)	INSCRITAS EM RESTOS A PAGAR NÃO PROCESSADOS (f)				
			No Bimestre	Até o Bimestre (b)		%	(b/total b)			No Bimestre	Até Bimestre (d)	%	(d/total d)
DIFUSÃO CULTURAL	960.000,00	954.000,00	283.176,00	328.939,25	625.060,75	18.000,00	53.763,25	900.236,75	0,00				
URBANISMO	4.344.200,00	6.860.200,00	130.217,83	2.518.353,46	4.341.846,54	1.423.415,90	1.701.764,38	5.158.435,62	0,00				
INFRA-ESTRUTURA URBANA	4.025.200,00	6.541.200,00	130.217,83	2.518.353,46	4.022.846,54	1.423.415,90	1.701.764,38	4.838.435,62	0,00				
SERVIÇOS URBANOS	218.000,00	218.000,00	0,00	0,00	218.000,00	0,00	0,00	218.000,00	0,00				
RECURSOS HÍDRICOS	101.000,00	101.000,00	0,00	0,00	101.000,00	0,00	0,00	101.000,00	0,00				
SANEAMENTO	352.000,00	352.000,00	0,00	0,00	352.000,00	0,00	0,00	352.000,00	0,00				
SANEAMENTO BÁSICO URBANO	352.000,00	352.000,00	0,00	0,00	352.000,00	0,00	0,00	352.000,00	0,00				
GESTÃO AMBIENTAL	206.000,00	206.000,00	0,00	0,00	206.000,00	0,00	0,00	206.000,00	0,00				
INFRA-ESTRUTURA URBANA	16.000,00	16.000,00	0,00	0,00	16.000,00	0,00	0,00	16.000,00	0,00				
PRESERVAÇÃO E CONSERVAÇÃO AMBIENTAL	149.000,00	149.000,00	0,00	0,00	149.000,00	0,00	0,00	149.000,00	0,00				
CONTROLE AMBIENTAL	41.000,00	41.000,00	0,00	0,00	41.000,00	0,00	0,00	41.000,00	0,00				
AGRICULTURA	387.200,00	611.643,02	47.634,00	134.816,78	476.824,24	61.997,85	90.555,83	521.087,19	0,00				
ADMINISTRAÇÃO GERAL	167.000,00	167.000,00	14.634,00	101.816,78	65.181,22	61.997,85	90.555,83	76.444,17	0,00				
PROMOÇÃO DA PRODUÇÃO AGROPECUÁRIA	220.200,00	444.643,02	33.000,00	33.000,00	411.643,02	0,00	0,00	444.643,02	0,00				
COMÉRCIO E SERVIÇOS	381.000,00	301.000,00	0,00	0,00	301.000,00	0,00	0,00	301.000,00	0,00				
ADMINISTRAÇÃO GERAL	94.000,00	94.000,00	0,00	0,00	94.000,00	0,00	0,00	94.000,00	0,00				
PROMOÇÃO COMERCIAL	70.000,00	70.000,00	0,00	0,00	70.000,00	0,00	0,00	70.000,00	0,00				
TURISMO	217.000,00	137.000,00	0,00	0,00	137.000,00	0,00	0,00	137.000,00	0,00				
ENERGIA	126.000,00	101.000,00	0,00	0,00	101.000,00	0,00	0,00	101.000,00	0,00				
ENERGIA ELÉTRICA	126.000,00	101.000,00	0,00	0,00	101.000,00	0,00	0,00	101.000,00	0,00				
TRANSPORTE	155.000,00	64.900,00	0,00	0,00	64.900,00	0,00	0,00	64.900,00	0,00				
TRANSPORTE RODOVIÁRIO	155.000,00	64.900,00	0,00	0,00	64.900,00	0,00	0,00	64.900,00	0,00				
DESPORTO E LAZER	948.000,00	642.500,00	200.000,00	249.035,00	393.465,00	0,00	0,00	642.500,00	0,00				
ADMINISTRAÇÃO GERAL	78.000,00	78.000,00	0,00	0,00	78.000,00	0,00	0,00	78.000,00	0,00				
DESPORTO COMUNITÁRIO	870.000,00	564.500,00	200.000,00	249.035,00	315.465,00	0,00	0,00	564.500,00	0,00				
ENCARGOS ESPECIAIS	1.729.199,00	1.815.199,00	382.859,49	1.677.859,49	137.339,51	660.329,85	1.285.764,85	529.434,15	0,00				
SERVIÇO DA DÍVIDA INTERNA	515.000,00	601.000,00	55.000,00	593.000,00	8.000,00	227.636,26	365.980,69	235.019,31	0,00				
OUTROS ENCARGOS ESPECIAIS	1.214.199,00	1.214.199,00	327.859,49	1.084.859,49	129.339,51	432.693,59	919.784,16	294.414,84	0,00				
RESERVA DE CONTINGÊNCIA	670.000,00	670.000,00	0,00	0,00	670.000,00	0,00	0,00	670.000,00	0,00				
RESERVA DE CONTINGÊNCIA	670.000,00	670.000,00	0,00	0,00	670.000,00	0,00	0,00	670.000,00	0,00				
DESPESAS INTRA-ORÇAMENTÁRIAS (II)	0,00	0,00	0,00	0,00	0,00	0,00	0,00	0,00	0,00				
<b>TOTAL (III) = (I + II)</b>	<b>78.000.000,00</b>	<b>81.000.000,00</b>	<b>7.838.352,73</b>	<b>43.556.554,75</b>	<b>37.443.445,25</b>	<b>14.753.696,98</b>	<b>24.493.160,04</b>	<b>56.506.839,96</b>	<b>0,00</b>				

FONTE: Sistema de Contabilidade Pública. Unidade Responsável: PREFEITURA MUNICIPAL DE IRAQUARA

# Prefeitura Municipal de Iraquara

**PREFEITURA MUNICIPAL DE IRAQUARA**  
 RELATÓRIO RESUMIDO DA EXECUÇÃO ORÇAMENTÁRIA  
**DEMONSTRATIVO DA EXECUÇÃO DAS DESPESAS POR FUNÇÃO/SUBFUNÇÃO**  
 ORÇAMENTOS FISCAL E DA SEGURIDADE SOCIAL  
 JANEIRO A ABRIL DE 2022 / BIMESTRE MARÇO - ABRIL

RREO - Anexo 2 (LRF, Art. 52, Inciso II, Alínea "c")

FUNÇÃO/ SUBFUNÇÃO	DOTAÇÃO INICIAL	DOTAÇÃO ATUALIZADA (a)	Despesas Empenhadas		SALDO (c) = (a - b)	Despesas Liquidadas		SALDO (e) = (a - d)	INSCRITAS EM RESTOS A PAGAR NÃO PROCESSADOS (f)
			No Bimestre	Até o Bimestre (b)		% (b/total b)	No Bimestre		
									R\$ 1,00



WALTERSON RIBEIRO COUTINHO  
 Prefeito  
 CPF: 184.405.255-91



VINICIUS MOREIRA DA SILVA  
 Sec. Adm, Faz e Planejamento  
 DECRETO/GP/194/2022



ALAN AVELINO PERAZZO  
 Contador  
 CRC BA 028530/O-9

# Prefeitura Municipal de Iraquara

**PREFEITURA MUNICIPAL DE IRAQUARA**  
**RELATÓRIO RESUMIDO DA EXECUÇÃO ORÇAMENTÁRIA**  
**DEMONSTRATIVO DA RECEITA CORRENTE LÍQUIDA**  
**ORÇAMENTOS FISCAL E DA SEGURIDADE SOCIAL**  
 Abril / 2022

RREO - Anexo 3 (LRF, Art 53, inciso I)

ESPECIFICAÇÃO	EVOLUÇÃO DA RECEITA REALIZADA NOS ÚLTIMOS 12 MESES												TOTAL (ÚLTIMOS 12 MESES)	PREVISÃO ATUALIZADA 2022
	5/2021	6/2021	7/2021	8/2021	9/2021	10/2021	11/2021	12/2021	1/2022	2/2022	3/2022	4/2022		
RECEITAS CORRENTES (I)	6.065.019,06	5.575.133,78	6.833.894,66	7.713.583,74	5.904.598,30	6.403.019,38	6.705.905,45	11.624.459,85	7.244.555,61	8.353.080,55	7.078.519,31	7.388.482,18	86.894.051,87	80.944.700,00
Impostos, Taxas e Contribuições de Melhoria	139.977,83	117.014,09	149.952,96	170.514,94	139.956,56	852.828,67	228.327,59	378.871,36	174.745,85	2.111.071,89	241.364,79	185.387,02	2.989.993,55	3.012.700,00
IPTU	3.144,16	1.963,51	1.836,80	3.268,13	994,82	5.078,81	12.531,61	9.827,20	5.113,62	5.632,90	4.706,81	1.074,69	54.773,06	97.700,00
ISS	101.521,22	89.498,92	105.867,35	126.086,04	97.009,96	96.593,69	166.591,94	113.013,48	79.627,15	136.971,67	184.007,92	155.388,20	1.451.957,74	1.266.700,00
ITBI	0,00	0,00	14.100,00	3.300,00	7.800,00	1.800,00	4.200,00	3.000,00	8.400,00	3.000,00	7.400,00	915,27	53.915,27	101.100,00
IRRF	16.241,33	12.195,87	12.416,72	12.421,22	15.976,76	732.436,07	15.018,61	242.963,98	0,00	0,00	0,00	1.086,67	1.060.757,23	200.000,00
Outros Impostos, Taxas e Contribuições de Melhoria	19.071,12	13.955,79	15.932,09	25.439,55	18.175,02	16.920,10	29.985,43	10.066,70	81.605,08	65.267,12	45.240,06	26.932,19	368.590,25	1.347.200,00
Contribuições	0,00	0,00	0,00	0,00	0,00	0,00	0,00	0,00	0,00	0,00	0,00	0,00	120.000,00	120.000,00
Receta Patrimonial	20.945,65	24.315,63	31.720,37	38.718,22	45.100,36	51.073,05	70.024,06	104.692,19	109.293,87	132.985,54	170.188,27	137.503,84	937.530,85	207.200,00
Receta Agropecuária	0,00	0,00	0,00	0,00	0,00	0,00	0,00	0,00	0,00	0,00	0,00	0,00	0,00	0,00
Receta Industrial	0,00	0,00	0,00	0,00	0,00	0,00	0,00	0,00	0,00	0,00	0,00	0,00	0,00	0,00
Receta de Serviços	6.419,34	29.965,52	0,00	6.421,20	6.419,40	6.423,00	6.423,00	0,00	0,00	0,00	0,00	0,00	62.069,46	0,00
Transferências Correntes	5.894.447,17	5.400.520,34	6.651.345,69	7.496.168,43	5.712.425,71	5.492.003,52	6.404.398,40	11.132.876,29	6.955.722,32	8.008.303,31	6.666.276,44	7.060.581,13	82.875.048,75	77.345.800,00
Cota-Parte do FPM	2.492.382,11	2.155.523,53	2.945.267,20	2.354.835,10	1.849.340,09	2.060.781,99	2.676.392,50	3.984.332,90	2.769.741,94	3.866.326,20	2.343.923,82	2.778.379,71	32.277.227,09	31.900.000,00
Cota-Parte do ICMS	866.623,64	915.548,29	861.335,80	1.083.738,09	836.163,74	979.222,18	1.179.304,24	1.321.218,28	665.627,39	938.206,52	1.229.480,65	1.023.040,20	11.899.509,02	8.800.000,00
Cota-Parte do IPVA	41.709,26	57.852,39	60.856,55	54.927,18	60.066,33	29.538,25	34.739,19	35.486,95	51.872,76	142.693,42	36.670,52	33.083,42	641.506,22	550.000,00
Cota-Parte do ITR	22,36	140,03	72,04	186,19	1.266,44	7.287,72	1.221,06	702,35	280,11	74,59	214,68	208,92	11.676,49	8.200,00
Transferências da LC 87/1996	0,00	0,00	0,00	0,00	0,00	0,00	0,00	0,00	0,00	0,00	0,00	0,00	25.000,00	0,00
Transferências da LC 61/1989	6.894,15	6.324,12	7.304,36	6.142,35	7.308,40	7.522,66	7.206,61	7.367,69	6.709,56	5.999,44	6.796,75	6.912,48	82.488,57	100.000,00
Transferências do FUNDEB	1.594.980,59	1.798.800,79	1.894.017,19	2.009.653,58	2.248.642,51	2.197.818,85	2.349.711,68	2.935.116,06	2.939.059,52	2.455.049,78	2.267.260,49	2.801.585,65	27.291.676,69	23.964.600,00
Outras Transferências Correntes	891.835,06	466.331,19	882.492,55	1.996.685,94	709.638,20	209.831,87	155.823,12	2.848.652,06	522.431,04	599.953,36	779.929,53	617.380,75	10.670.964,67	11.998.000,00
Outras Receitas Correntes	3.229,07	3.320,20	675,64	691,14	696,27	691,14	732,40	8.020,01	4.793,57	719,81	719,81	5.050,39	29.409,26	259.000,00
DEDUÇÕES (II)	-680.147,36	-625.812,69	-560.388,20	-698.737,17	-549.367,18	-615.365,90	-778.331,26	-827.086,23	-697.504,31	-989.460,04	-722.457,80	-766.944,36	-8.511.602,50	-7.596.700,00
Contrib. do Servidor para o Plano de Previdência	0,00	0,00	0,00	0,00	0,00	0,00	0,00	0,00	0,00	0,00	0,00	0,00	0,00	0,00
Compensação Financ. entre Regimes Previdência	0,00	0,00	0,00	0,00	0,00	0,00	0,00	0,00	0,00	0,00	0,00	0,00	0,00	0,00
Rendimentos de Aplicações de Recursos Previdenciár	0,00	0,00	0,00	0,00	0,00	0,00	0,00	0,00	0,00	0,00	0,00	0,00	0,00	0,00
Dedução de Receita para Formação do FUNDEB	-680.147,36	-625.812,69	-560.388,20	-698.737,17	-549.367,18	-615.365,90	-778.331,26	-827.086,23	-697.504,31	-989.460,04	-722.457,80	-766.944,36	-8.511.602,50	-7.596.700,00
<b>RECEITA CORRENTE LÍQUIDA (III) = (I - II)</b>	<b>5.384.871,70</b>	<b>4.949.321,09</b>	<b>6.273.306,46</b>	<b>7.014.846,57</b>	<b>5.355.231,12</b>	<b>5.787.653,48</b>	<b>5.931.574,19</b>	<b>10.797.373,62</b>	<b>6.547.051,30</b>	<b>7.363.620,51</b>	<b>6.356.081,51</b>	<b>6.621.537,82</b>	<b>78.382.449,37</b>	<b>73.348.000,00</b>
emendas individuais (art. 166-A, § 1º, da CF) (IV)	0,00	0,00	0,00	0,00	0,00	0,00	0,00	0,00	0,00	0,00	0,00	0,00	0,00	0,00
<b>RECEITA CORRENTE LÍQUIDA AJUSTADA PARA CÁLCULO DOS LIMITES DE ENDIVIDAMENTO (V) = (III - IV)</b>	<b>5.384.871,70</b>	<b>4.949.321,09</b>	<b>6.273.306,46</b>	<b>7.014.846,57</b>	<b>5.355.231,12</b>	<b>5.787.653,48</b>	<b>5.931.574,19</b>	<b>10.797.373,62</b>	<b>6.547.051,30</b>	<b>7.363.620,51</b>	<b>6.356.081,51</b>	<b>6.621.537,82</b>	<b>78.382.449,37</b>	<b>73.348.000,00</b>
(*) Transferências obrigatórias da União relativas às emendas bancadas (art. 166, § 16, da CF) (VI)	0,00	0,00	0,00	0,00	0,00	0,00	0,00	0,00	0,00	0,00	0,00	0,00	0,00	0,00
<b>RECEITA CORRENTE LÍQUIDA AJUSTADA PARA CÁLCULO DOS LIMITES DA DESPESA COM PESSOAL (VII) = (V - VI)</b>	<b>5.384.871,70</b>	<b>4.949.321,09</b>	<b>6.273.306,46</b>	<b>7.014.846,57</b>	<b>5.355.231,12</b>	<b>5.787.653,48</b>	<b>5.931.574,19</b>	<b>10.797.373,62</b>	<b>6.547.051,30</b>	<b>7.363.620,51</b>	<b>6.356.081,51</b>	<b>6.621.537,82</b>	<b>78.382.449,37</b>	<b>73.348.000,00</b>

FONTE: Sistema de Contabilidade Pública, Unidade Responsável: PREFEITURA MUNICIPAL DE IRAQUARA

**WALTERSON RIBEIRO COUTINHO**  
 Prefeito  
 CPF: 184.405.255-91

**VINICIUS MOREIRA DA SILVA**  
 Sec. Adm, Faz e Planejamento  
 DECRETO/GP/194/2022

**ALAN AVELINO PERAZZO**  
 Contador  
 CRC BA 028530/O-9

# Prefeitura Municipal de Iraquara

**PREFEITURA MUNICIPAL DE IRAQUARA**  
**RELATÓRIO RESUMIDO DA EXECUÇÃO ORÇAMENTÁRIA**  
**DEMONSTRATIVO DAS RECEITAS E DESPESAS PREVIDENCIÁRIAS E DAS RECEITAS E DESPESAS ASSOCIADAS ÀS PENSÕES E INATIVOS MILITARES**  
**ORÇAMENTO DA SEGURIDADE SOCIAL**  
**JANEIRO A ABRIL 2022 / BIMESTRE MARÇO - ABRIL**

RREO - ANEXO 4 (LRF, Art 53, inciso II)

Em reais

REGIME PRÓPRIO DE PREVIDÊNCIA DOS SERVIDORES - RPPS					
FUNDO EM CAPITALIZAÇÃO (PLANO PREVIDENCIÁRIO)					
RECEITAS PREVIDENCIÁRIAS - RPPS (FUNDO EM CAPITALIZAÇÃO)	PREVISÃO ATUALIZADA (a)	RECEITAS REALIZADAS Até o Bimestre (b)			
RECEITAS CORRENTES (I)	0,00	0,00			
Receita de Contribuições dos Segurados	0,00	0,00			
Ativo	0,00	0,00			
Inativo	0,00	0,00			
Pensionista	0,00	0,00			
Receita de Contribuições Patronais	0,00	0,00			
Ativo	0,00	0,00			
Inativo	0,00	0,00			
Pensionista	0,00	0,00			
Receita Patrimonial	0,00	0,00			
Receitas Imobiliárias	0,00	0,00			
Receitas de Valores Mobiliários	0,00	0,00			
Outras Receitas Patrimoniais	0,00	0,00			
Receita de Serviços	0,00	0,00			
Outras Receitas Correntes	0,00	0,00			
Compensação Financeira entre os Regimes	0,00	0,00			
Aportes Periódicos para Amortização de Déficit Atuarial do RPPS (II)	0,00	0,00			
Demais Receitas Correntes	0,00	0,00			
RECEITAS DE CAPITAL (III)	0,00	0,00			
Alienação de Bens, Direitos e Ativos	0,00	0,00			
Amortização de Empréstimos	0,00	0,00			
Outras Receitas de Capital	0,00	0,00			
<b>TOTAL DAS RECEITAS DO FUNDO EM CAPITALIZAÇÃO - (IV) = (I + III - II)</b>	<b>0,00</b>	<b>0,00</b>			
DESPESAS PREVIDENCIÁRIAS - RPPS (FUNDO EM CAPITALIZAÇÃO)	DOTAÇÃO ATUALIZADA (c)	DESPESAS EMPENHADAS Até o Bimestre (d)	DESPESAS LIQUIDADAS Até o Bimestre (e)	DESPESAS PAGAS Até o Bimestre (f)	INSCRITAS EM RESTOS A PAGAR NÃO PROCESSADOS No Exercício (g)
Benefícios	0,00	0,00	0,00	0,00	0,00
Aposentadorias	0,00	0,00	0,00	0,00	0,00
Pensões por Morte	0,00	0,00	0,00	0,00	0,00
Outras Despesas Previdenciárias	0,00	0,00	0,00	0,00	0,00
Compensação Financeira entre os Regimes	0,00	0,00	0,00	0,00	0,00
Demais Despesas Previdenciárias	0,00	0,00	0,00	0,00	0,00
<b>TOTAL DAS DESPESAS DO FUNDO EM CAPITALIZAÇÃO (V)</b>	<b>0,00</b>	<b>0,00</b>	<b>0,00</b>	<b>0,00</b>	<b>0,00</b>
<b>RESULTADO PREVIDENCIÁRIO - FUNDO EM CAPITALIZAÇÃO (VI) = (IV - V)</b>	<b>0,00</b>	<b>0,00</b>	<b>0,00</b>	<b>0,00</b>	<b>-</b>
RECURSOS RPPS ARRECADADOS EM EXERCÍCIOS ANTERIORES	PREVISÃO ORÇAMENTÁRIA				
VALOR	0,00				
RESERVA ORÇAMENTÁRIA DO RPPS	PREVISÃO ORÇAMENTÁRIA				
VALOR	0,00				
APORTES DE RECURSOS PARA O FUNDO EM CAPITALIZAÇÃO DO RPPS	APORTES REALIZADOS				
Plano de Amortização - Contribuição Patronal Suplementar	0,00				
Plano de Amortização - Aporte Periódico de Valores Predefinidos	0,00				
Outros Aportes para o RPPS	0,00				
Recursos para Cobertura de Déficit Financeiro	0,00				
BENS E DIREITOS DOS RPPS (FUNDO EM CAPITALIZAÇÃO)	SALDO ATUAL				
Caixa e Equivalentes de Caixa	0,00				
Investimentos e Aplicações	0,00				
Outros Bens e Direitos	0,00				

# Prefeitura Municipal de Iraquara

## FUNDO EM REPARTIÇÃO (PLANO FINANCEIRO)

RECEITAS PREVIDENCIÁRIAS - RPPS (FUNDO EM REPARTIÇÃO)	PREVISÃO ATUALIZADA (a)	RECEITAS REALIZADAS Até o Bimestre (b)
RECEITAS CORRENTES (VII)	0,00	0,00
Receita de Contribuições dos Segurados	0,00	0,00
Ativo	0,00	0,00
Inativo	0,00	0,00
Pensionista	0,00	0,00
Receita de Contribuições Patronais	0,00	0,00
Ativo	0,00	0,00
Inativo	0,00	0,00
Pensionista	0,00	0,00
Receita Patrimonial	0,00	0,00
Receitas Imobiliárias	0,00	0,00
Receitas de Valores Mobiliários	0,00	0,00
Outras Receitas Patrimoniais	0,00	0,00
Receita de Serviços	0,00	0,00
Outras Receitas Correntes	0,00	0,00
Compensação Financeira entre os Regimes	0,00	0,00
Demais Receitas Correntes	0,00	0,00
RECEITAS DE CAPITAL (VIII)	0,00	0,00
Alienação de Bens, Direitos e Ativos	0,00	0,00
Amortização de Empréstimos	0,00	0,00
Outras Receitas de Capital	0,00	0,00
<b>TOTAL DAS RECEITAS DO FUNDO EM REPARTIÇÃO (IX) = (VII + VIII)</b>	<b>0,00</b>	<b>0,00</b>

DESPESAS PREVIDENCIÁRIAS - RPPS (FUNDO EM REPARTIÇÃO)	DOTAÇÃO ATUALIZADA (c)	DESPESAS EMPENHADAS Até o Bimestre (d)	DESPESAS LIQUIDADAS Até o Bimestre (e)	DESPESAS PAGAS Até o Bimestre (f)	INSCRITAS EM RESTOS A PAGAR NÃO PROCESSADOS No Exercício (g)
Benefícios	0,00	0,00	0,00	0,00	0,00
Aposentadorias	0,00	0,00	0,00	0,00	0,00
Pensões por Morte	0,00	0,00	0,00	0,00	0,00
Outras Despesas Previdenciárias	0,00	0,00	0,00	0,00	0,00
Compensação Financeira entre os Regimes	0,00	0,00	0,00	0,00	0,00
Demais Despesas Previdenciárias	0,00	0,00	0,00	0,00	0,00
<b>TOTAL DAS DESPESAS DO FUNDO EM REPARTIÇÃO (X)</b>	<b>0,00</b>	<b>0,00</b>	<b>0,00</b>	<b>0,00</b>	<b>0,00</b>
<b>RESULTADO PREVIDENCIÁRIO - FUNDO EM REPARTIÇÃO (XI) = (IX - X)</b>	<b>0,00</b>	<b>0,00</b>	<b>0,00</b>	<b>0,00</b>	<b>-</b>

APORTES DE RECURSOS PARA O FUNDO EM REPARTIÇÃO DO RPPS	APORTES REALIZADOS
Recursos para Cobertura de Insuficiências Financeiras	0,00
Recursos para Formação de Reserva	0,00

BENS E DIREITOS DOS RPPS (FUNDO EM REPARTIÇÃO)	SALDO ATUAL
Caixa e Equivalentes de Caixa	0,00
Investimentos e Aplicações	0,00
Outros Bens e Direitos	0,00

## ADMINISTRAÇÃO DO REGIME PRÓPRIO DE PREVIDÊNCIA DOS SERVIDORES - RPPS

RECEITAS DA ADMINISTRAÇÃO - RPPS	PREVISÃO ATUALIZADA (a)	RECEITAS REALIZADAS Até o Bimestre (b)
Receitas Correntes	0,00	0,00
<b>TOTAL DAS RECEITAS DA ADMINISTRAÇÃO RPPS (XII)</b>	<b>0,00</b>	<b>0,00</b>

DESPESAS DA ADMINISTRAÇÃO - RPPS	DOTAÇÃO ATUALIZADA (c)	DESPESAS EMPENHADAS Até o Bimestre (d)	DESPESAS LIQUIDADAS Até o Bimestre (e)	DESPESAS PAGAS Até o Bimestre (f)	INSCRITAS EM RESTOS A PAGAR NÃO PROCESSADOS No Exercício (g)
Despesas Correntes (XIII)	0,00	0,00	0,00	0,00	0,00
Pessoal e Encargos Sociais	0,00	0,00	0,00	0,00	0,00
Demais Despesas Correntes	0,00	0,00	0,00	0,00	0,00
Despesas de Capital (XIV)	0,00	0,00	0,00	0,00	0,00
<b>TOTAL DAS DESPESAS DA ADMINISTRAÇÃO RPPS (XV)=(XIII + XIV)</b>	<b>0,00</b>	<b>0,00</b>	<b>0,00</b>	<b>0,00</b>	<b>0,00</b>
<b>RESULTADO DA ADMINISTRAÇÃO RPPS (XVI)=(XII - XV)</b>	<b>0,00</b>	<b>0,00</b>	<b>0,00</b>	<b>0,00</b>	<b>-</b>

BENS E DIREITOS - ADMINISTRAÇÃO DO RPPS	SALDO ATUAL
Caixa e Equivalentes de Caixa	0,00
Investimentos e Aplicações	0,00
Outros Bens e Direitos	0,00



# Prefeitura Municipal de Iraquara

## BENEFÍCIOS PREVIDENCIÁRIOS MANTIDOS PELO TESOUREO

RECEITAS PREVIDENCIÁRIAS (BENEFÍCIOS MANTIDOS PELO TESOUREO)	PREVISÃO ATUALIZADA (a)	RECEITAS REALIZADAS Até o Bimestre (b)			
Contribuições dos Servidores	0,00	0,00			
Demais Receitas Previdenciárias	0,00	0,00			
<b>TOTAL DAS RECEITAS (BENEFÍCIOS MANTIDOS PELO TESOUREO) (XVII)</b>	<b>0,00</b>	<b>0,00</b>			

DESPESAS PREVIDENCIÁRIAS (BENEFÍCIOS MANTIDOS PELO TESOUREO)	DOTAÇÃO ATUALIZADA (c)	DESPESAS EMPENHADAS Até o Bimestre (d)	DESPESAS LIQUIDADAS Até o Bimestre (e)	DESPESAS PAGAS Até o Bimestre (f)	INSCRITAS EM RESTOS A PAGAR NÃO PROCESSADOS No Exercício (g)
Aposentadorias	0,00	0,00	0,00	0,00	0,00
Pensões	0,00	0,00	0,00	0,00	0,00
Outras Despesas Previdenciárias	0,00	0,00	0,00	0,00	0,00
<b>TOTAL DAS DESPESAS (BENEFÍCIOS MANTIDOS PELO TESOUREO) (XVIII)</b>	<b>0,00</b>	<b>0,00</b>	<b>0,00</b>	<b>0,00</b>	<b>0,00</b>
<b>RESULTADO DOS BENEFÍCIOS MANTIDOS PELO TESOUREO (XIX) = (XVII - XVIII)</b>	<b>0,00</b>	<b>0,00</b>	<b>0,00</b>	<b>0,00</b>	<b>-</b>

WALTERSON RIBEIRO COUTINHO  
 Prefeito  
 CPF: 184.405.255-91

VINICIUS MOREIRA DA SILVA  
 Sec. Adm. Faz e Planejamento  
 DECRETO/GP194/2022

ALAN AVELINO PERAZZO  
 Contador  
 CRC BA 028530/O-9

# Prefeitura Municipal de Iraquara

**PREFEITURA MUNICIPAL DE IRAQUARA**  
 RELATÓRIO RESUMIDO DA EXECUÇÃO ORÇAMENTÁRIA  
**DEMONSTRATIVO DOS RESULTADOS PRIMÁRIO E NOMINAL**  
 ORÇAMENTOS FISCAL E DA SEGURIDADE SOCIAL  
 JANEIRO A ABRIL DE 2022 / MARÇO - ABRIL

RREO - Anexo 6 (LRF, art 53, inciso III)

Em reais

RECEITAS PRIMÁRIAS	ACIMA DA LINHA	
	PREVISÃO ATUALIZADA	Até o Bimestre/2022
		RECEITAS REALIZADAS (a)
RECEITAS CORRENTES (I)	73.348.000,00	26.888.271,14
Impostos, Taxas e Contribuições de Melhoria	3.012.700,00	812.549,55
IPTU	97.700,00	16.728,02
ISS	1.266.700,00	555.975,14
ITBI	101.100,00	19.715,27
IRRF	298.000,00	47.612,44
Outros Impostos, Taxas e Contribuições de Melhoria	1.249.200,00	172.518,68
Contribuições	120.000,00	0,00
Receita Patrimonial	207.200,00	549.941,32
Aplicações Financeiras (II)	184.200,00	549.941,32
Outras Receitas Patrimoniais	23.000,00	0,00
Transferências Correntes	69.749.100,00	25.514.496,69
Cota-Parte do FPM	26.200.000,00	9.406.697,43
Cota-Parte do ICMS	7.040.000,00	3.160.622,97
Cota-Parte do IPVA	440.000,00	213.064,37
Cota-Parte do ITR	6.500,00	-74.916,43
Transferências da LC 87/1996	20.000,00	0,00
Transferências da LC 61/1989	0,00	0,00
Transferências do FUNDEB	23.964.600,00	10.262.935,44
Outras Transferências Correntes	12.078.000,00	2.546.092,91
Demais Receitas Correntes	259.000,00	11.283,58
Outras Receitas Financeiras (III)	0,00	0,00
Receitas Correntes Restantes	259.000,00	11.283,58
RECEITAS PRIMÁRIAS CORRENTES (IV) = (I - II - III)	73.163.800,00	26.338.329,82
RECEITAS DE CAPITAL (V)	4.652.000,00	0,00
Operações de Crédito (VI)	50.000,00	0,00
Amortização de Empréstimos (VII)	0,00	0,00
Alienação de Bens	102.000,00	0,00
Receitas de Alienação de Investimentos Temporários(VIII)	0,00	0,00
Receitas de Alienação de Investimentos Permanentes(IX)	0,00	0,00
Outras Alienações de Bens	102.000,00	0,00
Transferências de Capital	4.500.000,00	0,00
Convênios	0,00	0,00
Outras Transferências de Capital	4.500.000,00	0,00
Outras Receitas de Capital	0,00	0,00
Outras Receitas de Capital Não Primárias (X)	0,00	0,00
Outras Receitas de Capital Primárias	0,00	0,00
RECEITAS PRIMÁRIAS DE CAPITAL(XI)=(V-VI-VII-VIII-IX-X)	4.602.000,00	0,00
RECEITA PRIMÁRIA TOTAL(XII) = (IV + XI)	77.765.800,00	26.338.329,82

DESPESAS PRIMÁRIAS	DOTAÇÃO ATUALIZADA	Até o Bimestre/2022					
		DESPESAS EMPENHADAS	DESPESAS LIQUIDADAS	DESPESAS PAGAS (a)	RESTOS PAGAR PROCESSADOS PAGOS	RESTOS A PAGAR NÃO PROCESSADOS	
						LIQUIDADOS	PAGOS (c)
DESPESAS CORRENTES (XIII)	67.095.217,47	38.786.697,56	21.204.887,08	21.192.291,88	895.726,01	101.077,46	101.077,46
Pessoal e Encargos Sociais	41.553.932,87	26.028.080,42	12.305.875,09	12.305.875,09	0,00	0,00	0,00
Juros e Encargos da Dívida (XIV)	106.000,00	103.000,00	102.744,73	102.744,73	0,00	0,00	0,00
Outras Despesas Correntes	25.435.284,60	12.655.617,14	8.796.267,26	8.783.672,06	895.726,01	101.077,46	101.077,46
Transferências Constitucionais e Legais	0,00	0,00	0,00	0,00	0,00	0,00	0,00
Demais Despesas Correntes	25.435.284,60	12.655.617,14	8.796.267,26	8.783.672,06	895.726,01	101.077,46	101.077,46
DESPESAS PRIMÁRIAS CORRENTES (XV) = (XIII - XIV)	66.989.217,47	38.683.697,56	21.102.142,35	21.089.547,15	895.726,01	101.077,46	101.077,46
DESPESAS DE CAPITAL (XVI)	13.234.782,53	4.769.857,19	3.288.272,96	3.269.859,32	351.464,64	0,00	0,00
Investimento	12.630.443,02	4.279.857,19	3.025.037,00	3.006.623,36	351.464,64	0,00	0,00
Inversões Financeiras	0,00	0,00	0,00	0,00	0,00	0,00	0,00
Concessão de Empréstimos e Financiamentos (XVII)	0,00	0,00	0,00	0,00	0,00	0,00	0,00
Aquisição de Título de Capital já Integralizado (XVIII)	0,00	0,00	0,00	0,00	0,00	0,00	0,00
Aquisição de Título de Crédito (XIX)	0,00	0,00	0,00	0,00	0,00	0,00	0,00
Demais Inversões Financeiras	0,00	0,00	0,00	0,00	0,00	0,00	0,00
Amortização da Dívida (XX)	604.339,51	490.000,00	263.235,96	263.235,96	0,00	0,00	0,00
DESPESAS PRIMÁRIAS DE CAPITAL(XXI)=(XVI-XVII-XVIII-XIX-XX)	12.630.443,02	4.279.857,19	3.025.037,00	3.006.623,36	351.464,64	0,00	0,00
RESERVA DE CONTINGÊNCIA (XXII)	670.000,00	0,00	0,00	0,00	0,00	0,00	0,00
DESPESA PRIMÁRIA TOTAL (XXIII) = (XV + XXI + XXII)	80.289.660,49	42.963.554,75	24.127.179,35	24.096.170,51	1.247.190,65	101.077,46	101.077,46
<b>RESULTADO PRIMÁRIO - Acima da Linha (XXIV) = [XIIa - (XXIIIa + XXIIIb + XXIIIc)]</b>						893.891,20	
<b>META FISCAL PARA O RESULTADO PRIMÁRIO</b>						<b>VALOR CORRENTE</b>	
Meta fixada no Anexo de Metas Fiscais da LDO para o exercício de referência						337.080,00	

# Prefeitura Municipal de Iraquara

**PREFEITURA MUNICIPAL DE IRAQUARA**  
RELATÓRIO RESUMIDO DA EXECUÇÃO ORÇAMENTÁRIA  
**DEMONSTRATIVO DOS RESULTADOS PRIMÁRIO E NOMINAL**  
ORÇAMENTOS FISCAL E DA SEGURIDADE SOCIAL  
JANEIRO A ABRIL DE 2022 / MARÇO - ABRIL

RREO - Anexo 6 (LRF, art 53, inciso III)		Em reais	
		Até o Bimestre/2022	
<b>JUROS NOMINAIS</b>		<b>VALOR INCORRIDO</b>	
Juros, Encargos e Variações Monetárias Ativos (XXV)			0,00
Juros, Encargos e Variações Monetárias Passivos (XXVI)			0,00
<b>RESULTADO NOMINAL - Acima da Linha (XXVII) = XXIV + (XXV - XXVI)</b>			893.891,20
<b>META FISCAL PARA O RESULTADO NOMINAL</b>		VALOR CORRENTE	
Meta fixada no Anexo de Metas Fiscais da LDO para o exercício de referência			64.830,00
<b>ABAIXO DA LINHA</b>			
<b>CÁLCULO DO RESULTADO NOMINAL</b>	<b>SALDO</b>		
	Em 31/Dez/2021	Em 2º Bimestre	
DÍVIDA CONSOLIDADA (XXVIII)	17.102.951,74		16.839.715,78
DEDUÇÕES (XXIX)	17.229.465,23		20.252.650,13
Disponibilidade de Caixa	17.229.465,23		20.252.650,13
Disponibilidade de Caixa Bruta	19.084.492,25		20.860.486,50
(-) Restos a Pagar Processados (XXX)	1.855.027,02		607.836,37
(-) Depósitos Restituíveis e Valores Vinculados	0,00		0,00
Demais Haveres Financeiros	0,00		0,00
DÍVIDA CONSOLIDADA LÍQUIDA (XXXI) = (XXVIII - XXIX)	-126.513,49		-3.412.934,35
<b>RESULTADO NOMINAL - Abaixo da Linha (XXXII) = (XXXIa - XXXIb)</b>			3.286.420,86
<b>AJUSTE METODOLÓGICO</b>	Até o Bimestre 2022		
VARIAÇÃO SALDO RPP = (XXXIII) = (XXXa - XXXb)			1.247.190,65
RECEITA DE ALIENAÇÃO DE INVESTIMENTOS PERMANENTES (IX)			0,00
PASSIVOS RECONHECIDOS NA DC (XXXIV)			0,00
VARIAÇÃO CAMBIAL (XXXV)			0,00
PAGAMENTO DE PRECATÓRIOS INTEGRANTES DA DC (XXXVI)			0,00
AJUSTES RELATIVOS AO RPPS (XXXVII)			0,00
OUTROS AJUSTES (XXXVIII)			0,00
<b>RESULTADO NOMINAL AJUSTADO - Abaixo da Linha (XXXIX) = (XXXII - XXXIII - IX + XXXIV + XXXV - XXXVI + XXXVII + XXXVIII)</b>			2.039.230,21
<b>RESULTADO PRIMÁRIO - Abaixo da Linha (XL) = XXXIX - (XXV - XXVI)</b>			2.039.230,21
<b>INFORMAÇÕES ADICIONAIS</b>	<b>PREVISÃO ORÇAMENTÁRIA</b>		
SALDO DE EXERCÍCIOS ANTERIORES			0,00
Recursos Arrecadados em Exercícios Anteriores - RPPS			0,00
Superávit Financeiro Utilizado para Abertura e Reabertura de Créditos Adicionais			0,00
RESERVA ORÇAMENTÁRIA DO RPPS			0,00

FONTES: Sistema de Contabilidade Pública, Unidade Responsável: PREFEITURA MUNICIPAL DE IRAQUARA

WALTERSON RIBEIRO COUTINHO  
Prefeito  
CPF: 184.405.255-91

VINICIUS MOREIRA DA SILVA  
Sec. Adm, Faz e Planejamento  
DECRETO/GP194/2022

ALAN AVELINO PERAZZO  
Contador  
CRC BA 028530/O-9

# Prefeitura Municipal de Iraquara

**PREFEITURA MUNICIPAL DE IRAQUARA**  
**RELATÓRIO RESUMIDO DA EXECUÇÃO ORÇAMENTÁRIA**  
**DEMONSTRATIVO DOS RESTOS A PAGAR POR PODER E ÓRGÃO**  
 ORÇAMENTOS FISCAL E DA SEGURIDADE SOCIAL  
 JANEIRO A ABRIL 2022 / BIMESTRE MARÇO - ABRIL

RREO - Anexo 7 (LRF, art. 53, inciso V) R\$ 1,00

PODER / ORGÃO	RESTOS A PAGAR PROCESSADOS						RESTOS A PAGAR NÃO PROCESSADOS							
	Inscritos		Pagos	Cancelados	Saldo (a)	Inscritos	Em Exercícios Anteriores		Em 31 de dezembro de 2021	Liquidados	Pagos	Cancelados	Saldo (b)	Saldo Total (a+b)
	Em Exercícios Anteriores	Em 31 de dezembro de 2021					Em Exercícios Anteriores	Em 31 de dezembro de 2021						
RESTOS A PAGAR (EXCETO INTRA-ORÇAMENTARI)	144.874,79	1.710.152,23	1.247.190,65	0,00	607.836,37	0,00	0,00	101.077,46	101.077,46	101.077,46	0,00	0,00	607.836,37	
EXECUTIVO	144.874,79	1.710.152,23	1.247.190,65	0,00	607.836,37	0,00	0,00	101.077,46	101.077,46	101.077,46	0,00	0,00	607.836,37	
FUNDAÇÃO HOSPITALAR DE	0,00	0,00	0,00	0,00	0,00	0,00	0,00	0,00	0,00	0,00	0,00	0,00	0,00	
FUNDO MUNICIPAL DE ASSISTÊNCIA SOCIAL C	0,00	110.949,76	110.949,76	0,00	0,00	0,00	0,00	272,22	272,22	272,22	0,00	0,00	0,00	
FUNDO MUNICIPAL DE EDUCAÇÃO DE IRAQUA	0,00	825.393,83	217.797,46	0,00	607.596,37	0,00	0,00	11.240,98	11.240,98	11.240,98	0,00	0,00	607.596,37	
FUNDO MUNICIPAL DE SAÚDE DE IRAQUARA	0,00	712.327,36	712.327,36	0,00	0,00	0,00	0,00	10.632,53	10.632,53	10.632,53	0,00	0,00	0,00	
PREFEITURA MUNICIPAL DE IRAQUARA	144.874,79	61.481,28	206.116,07	0,00	240,00	0,00	0,00	78.931,73	78.931,73	78.931,73	0,00	0,00	240,00	
LEGISLATIVO	0,00	0,00	0,00	0,00	0,00	0,00	0,00	0,00	0,00	0,00	0,00	0,00	0,00	
CÂMARA MUNICIPAL DE IRAQUARA	0,00	0,00	0,00	0,00	0,00	0,00	0,00	0,00	0,00	0,00	0,00	0,00	0,00	
RESTOS A PAGAR (INTRA-ORÇAMENTÁRIOS) (II)	0,00	0,00	0,00	0,00	0,00	0,00	0,00	0,00	0,00	0,00	0,00	0,00	0,00	
TOTAL (III) = (I + II)	144.874,79	1.710.152,23	1.247.190,65	0,00	607.836,37	0,00	0,00	101.077,46	101.077,46	101.077,46	0,00	0,00	607.836,37	

FONTE: Sistema de Contabilidade Pública. Unidade Responsável: PREFEITURA MUNICIPAL DE IRAQUARA

  
 ALAN AVELINO PERAZZO  
 Contador  
 CRC BA 028530/O-9

VALDIRCIO GONÇALVES DA SILVA FIL  
 Sec. Adm. Faz e Planejamento  
 DECRETO/GP002/2021

WAL TERSON RIBEIRO COUTINHO  
 Prefeito  
 CPF: 184.405.255-91

# Prefeitura Municipal de Iraquara

**PREFEITURA MUNICIPAL DE IRAQUARA**  
**RELATÓRIO RESUMIDO DA EXECUÇÃO ORÇAMENTÁRIA**  
**DEMONSTRATIVO DAS RECEITAS E DESPESAS COM MANUTENÇÃO E DESENVOLVIMENTO DO ENSINO - MDE**  
**ORÇAMENTOS FISCAL E DA SEGURIDADE SOCIAL**  
**JANEIRO A ABRIL 2022/ BIMESTRE MARÇO - ABRIL**

RREO - Anexo 8 (LDB, art 72)

R\$ 1,00

**RECEITAS RESULTANTE DE IMPOSTOS (Arts.212 e 212-A da Constituição Federal)**

RECEITA RESULTANTE DE IMPOSTOS (caput do art. 212 da Constituição)	PREVISÃO ATUALIZADA (a)	RECEITAS REALIZADAS Até o Bimestre (b)
<b>1- RECEITA DE IMPOSTOS</b>	1.763.500,00	640.030,87
1.1- Receita Resultante de Imposto sobre a Propriedade Predial e Territorial Urbana - IPTU	97.700,00	16.728,02
1.2- Receita Resultante do Imposto sobre Transmissão Inter Vivos - ITBI	101.100,00	19.715,27
1.3- Receita Resultante do Imposto sobre Serviços de Qualquer Natureza - ISS	1.266.700,00	555.975,14
1.4- Receita Resultante do Imposto de Renda Retido na Fonte - IRRF	298.000,00	47.612,44
<b>2- RECEITA DE TRANSFERÊNCIAS CONSTITUCIONAIS E LEGAIS</b>	41.358.200,00	15.908.253,08
2.1- Cota-Parte - FPM	31.900.000,00	11.758.371,67
2.1.1- Parcela referente à CF, art. 159, I, alínea b	31.900.000,00	11.758.371,67
2.1.2- Parcela referente à CF, art. 159, I, alínea d e e	0,00	0,00
2.2- Cota-Parte - ICMS	8.800.000,00	3.856.354,76
2.3- Cota-Parte IPI-Exportação	100.000,00	26.418,23
2.4- Cota-Parte ITR	8.200,00	778,30
2.5- Cota-Parte IPVA	550.000,00	266.330,12
2.6- Cota-Parte IOF-Ouro	0,00	0,00
2.7- Compensações Financeiras Provenientes de Impostos e Transferências Constitucionais	0,00	0,00
<b>3 - Total da Receita Resultante de impostos (1 + 2)</b>	<b>43.121.700,00</b>	<b>16.548.283,95</b>
<b>4 - Total Destinado ao Fundeb - 20 % DE ((2.1.1)+(2.2)+(2.3)+(2.4)+(2.5))</b>	<b>8.271.640,00</b>	<b>3.181.650,62</b>
<b>5 - VALOR MÍNIMO A SER APLICADO ALÉM DO VALOR DESTINADO AO FUNDEF - 5% DE ((2.1.1)+(2.2)+(2.3)+(2.4)+(2.5))+25% de ((1.1)+(1.3)+(1.4)+(2.1.2)+(2.6)+(2.7))</b>	<b>2.508.785,00</b>	<b>955.420,37</b>

**FUNDEB**

RECEITAS RECEBIDAS DO FUNDEB NO EXERCÍCIO	PREVISÃO ATUALIZADA (a)	RECEITAS REALIZADAS Até o Bimestre (b)
<b>6- RECEITAS RECEBIDAS DO FUNDEB</b>	23.784.400,00	10.437.711,75
6.1- FUNDEB - Impostos e Transferências de Impostos	18.019.800,00	6.472.786,27
6.1.1- Principal	18.000.000,00	6.298.009,96
6.1.2- Rendimentos de Aplicação Financeira	19.800,00	174.776,31
6.2- FUNDEB - Complementação da União - VAAF	4.764.600,00	2.643.151,20
6.2.1- Principal	4.764.600,00	2.643.151,20
6.2.2- Rendimentos de Aplicação Financeira	0,00	0,00
6.3- FUNDEB - Complementação da União - VAAT	1.000.000,00	1.321.774,28
6.3.1- Principal	1.000.000,00	1.321.774,28
6.3.2- Rendimentos de Aplicação Financeira	0,00	0,00
<b>7- RESULTADO LÍQUIDO DAS TRANSFERÊNCIAS DO FUNDEB (6.1.1 - 4)</b>	<b>9.728.360,00</b>	<b>3.116.359,34</b>
<b>RECURSOS RECEBIDOS EM EXERCÍCIOS ANTERIORES E NÃO UTILIZADOS (SUPERÁVIT)</b>	<b>VALOR</b>	
8- TOTAL DOS RECURSOS DE SUPERÁVIT		0,00
8.1- SUPERÁVIT DO EXERCÍCIO IMEDIATAMENTE ANTERIOR		0,00
8.2- SUPERÁVIT RESIDUAL DE OUTROS EXERCÍCIOS		0,00
<b>9- TOTAL DOS RECURSOS DO FUNDEB DISPONÍVEIS PARA UTILIZAÇÃO (6 +8)</b>		<b>10.437.711,75</b>

DESPESAS COM RECURSOS DO FUNDEB (Por Área de Atuação)	DOTAÇÃO ATUALIZADA (c)	DESPESAS EMPENHADAS Até o Bimestre (d)	DESPESAS LIQUIDADAS Até o Bimestre	DESPESAS PAGAS Até o Bimestre	INSCRITAS EM RESTOS A PAGAR NÃO PROCESSADOS <sup>7</sup> (g)
<b>10- PROFISSIONAIS DA EDUCAÇÃO BÁSICA</b>	19.459.800,00	11.082.000,00	5.611.901,71	5.611.901,71	0,00
10.1- Educação Infantil	1.593.000,00	1.582.000,00	958.869,98	958.869,98	0,00
10.1.1- Creche	0,00	0,00	0,00	0,00	0,00
10.1.2- Pré-escola	1.593.000,00	1.582.000,00	958.869,98	958.869,98	0,00
10.2- Ensino Fundamental	17.866.800,00	9.500.000,00	4.653.031,73	4.653.031,73	0,00
<b>11- OUTRAS DESPESAS</b>	4.524.600,00	1.711.420,79	789.079,35	789.079,35	0,00
11.1- Educação Infantil	453.600,00	0,00	0,00	0,00	0,00
11.1.1- Creche	0,00	0,00	0,00	0,00	0,00
11.1.2- Pré-escola	453.600,00	0,00	0,00	0,00	0,00
11.2- Ensino Fundamental	4.071.000,00	1.711.420,79	789.079,35	789.079,35	0,00
<b>12 - TOTAL DAS DESPESAS COM RECURSOS DO FUNDEB (10 + 11)</b>	<b>23.984.400,00</b>	<b>12.793.420,79</b>	<b>6.400.981,06</b>	<b>6.400.981,06</b>	<b>0,00</b>

**INDICADORES DO FUNDEB**

DESPESAS CUSTEADAS COM RECEITAS DO FUNDEB RECEBIDAS NO EXERCÍCIO	DESPESAS EMPENHADAS Até o Bimestre (d)	DESPESAS LIQUIDADAS Até o Bimestre (e)	DESPESAS PAGAS Até o Bimestre (f)	INSCRITAS EM RESTOS A PAGAR NÃO PROCESSADOS (g)	INSCRITAS EM RESTOS A PAGAR NÃO PROCESSADOS SEM DISPONIBILIDADE DE CAIXA (h)
13- Total das Despesas do FUNDEB com Profissionais da Educação Básica	11.082.000,00	5.611.901,71	5.611.901,71	0,00	0,00
14- Total das Despesas custeadas com FUNDEB - Impostos e Transferências de Impostos	10.392.887,73	4.000.448,00	4.000.448,00	0,00	0,00
15- Total das Despesas custeadas com FUNDEB - Complementação da União - VAAF	1.739.645,92	1.739.645,92	1.739.645,92	0,00	0,00
16- Total das Despesas custeadas com FUNDEB - Complementação da União - VAAT	660.887,14	660.887,14	660.887,14	0,00	0,00
17- Total das Despesas custeadas com FUNDEB - Complementação da União - VAAT Aplicadas na Educaç	660.887,14	660.887,14	660.887,14	0,00	0,00
18- Total das Despesas custeadas com FUNDEB - Complementação da União - VAAT Aplicadas em Despe:	0,00	0,00	0,00	0,00	0,00

Rua Rosalvo Félix | 74 | Centro | Iraquara-Ba

[www.pmiraquara.ba.ipmbrasil.org.br](http://www.pmiraquara.ba.ipmbrasil.org.br)

Este documento foi assinado digitalmente por SERASA Experian  
 5E4888B2F44878A2763553222531B4EB

# Prefeitura Municipal de Iraquara

INDICADORES - Art. 212-A, inciso XI e 3º - Constituição Federal	VALOR EXIGIDO (i)	VALOR APLICADO (j)	VALOR CONSIDERADO APÓS DEDUÇÕES (k)	%APLICADO (l)
19- Mínimo de 70% do FUNDEB na Remuneração dos Profissionais da Educação Básica	7.306.398,22	5.611.901,71	5.611.901,71	53,76
20 - Percentual de 50% da Complementação da União ao FUNDEB (VAAT) na Educação Infantil	660.887,14	660.887,14	660.887,14	50,00
21- Mínimo de 15% da Complementação da União ao FUNDEB - VAAT em Despesas de Capital	198.266,14	0,00	0,00	0,00
INDICADOR - Art. 25, 3º Lei nº 14.113, de 2020 - (Máximo de 10% de Superávit)	VALOR MÁXIMO PERMITIDO (m)	VALOR NÃO APLICADO (n)	VALOR NÃO APLICADO APÓS AJUSTE (o)	%APLICADO (p)
22- Total da Receita Recebida e não Aplicada no Exercício	1.043.771,18	4.036.730,69	4.036.730,69	38,68

INDICADOR - Art.25, § 3º - Lei nº 14.113, de 2020 - (Aplicação do Superávit de Exercício Anterior)	VALOR DE SUPERÁVIT PERMITIDO NO EXERCÍCIO ANTERIOR (q)	VALOR NÃO APLICADO NO EXERCÍCIO (r)	VALOR DE SUPERÁVIT APLICADO ATÉ O PRIMEIRO (s)	VALOR APLICADO ATÉ O PRIMEIRO QUADRIMESTRE QUE INTEGRARÁ O LIMITE CONSTITUCIONAL (t)	VALOR APLICADO APÓS O PRIMEIRO QUADRIMESTRE (u)	VALOR NÃO APLICADO (v)
23- Total das Despesas custeadas com Superávit do FUNDEB	0,00	0,00	0,00	0,00	0,00	0,00
23.1- Total das Despesas custeadas com FUNDEB - Impostos e Transferências de Impostos	0,00	0,00	0,00	0,00	0,00	0,00
23.2- Total das Despesas custeadas com FUNDEB - Complementação da União (VAAF + VAAT)	0,00	0,00	0,00	0,00	0,00	0,00

**DESPESAS COM MANUTENÇÃO E DESENVOLVIMENTO DO ENSINO – MDE - CUSTEADAS COM RECEITA DE IMPOSTOS (EXCETO FUNDEB)**

DESPESAS COM AÇÕES TÍPICAS DE MDE - RECEITAS DE IMPOSTOS EXCETO FUNDEB (Por Área de Atuação)	DOTAÇÃO ATUALIZADA (c)	DESPESAS EMPENHADAS Até o Bimestre (d)	DESPESAS LIQUIDADAS Até o Bimestre (e)	DESPESAS PAGAS Até o Bimestre (f)	INSCRITAS EM RESTOS A PAGAR NÃO PROCESSADOS (g)
24- EDUCAÇÃO INFANTIL	162.000,00	47.480,00	33.935,70	33.935,70	0,00
24.1- Creche	0,00	0,00	0,00	0,00	0,00
24.2- Pré-escola	162.000,00	47.480,00	33.935,70	33.935,70	0,00
25- ENSINO FUNDAMENTAL	5.853.000,00	2.920.884,60	2.217.875,45	2.217.575,45	0,00
<b>26- TOTAL DAS DESPESAS COM AÇÕES TÍPICAS DE MDE (24 + 25)</b>	<b>6.015.000,00</b>	<b>2.968.364,60</b>	<b>2.251.811,15</b>	<b>2.251.511,15</b>	<b>0,00</b>

**APURAÇÃO DAS DESPESAS PARA FINS DE LIMITE MÍNIMO CONSTITUCIONAL**

	VALOR
27- TOTAL DAS DESPESAS DE MDE CUSTEADAS COM RECURSOS DE IMPOSTOS (FUNDEB E RECEITA DE IMPOSTOS) = (L14(d ou e) + L26(d ou e) + L23.1(t))	6.252.259,15
28 (-) RESULTADO LÍQUIDO DAS TRANSFERÊNCIAS DO FUNDEB = (L7)	3.116.359,34
29 (-) RESTOS A PAGAR NÃO PROCESSADOS INSCRITOS NO EXERCÍCIO SEM DISPONIBILIDADE FINANCEIRA DE RECURSOS DO FUNDEB IMPOSTOS4 = (L14h)	0,00
30 (-) RESTOS A PAGAR NÃO PROCESSADOS INSCRITOS NO EXERCÍCIO SEM DISPONIBILIDADE FINANCEIRA DE RECURSOS DE IMPOSTOS	0,00
31 (-) CANCELAMENTO, NO EXERCÍCIO, DE RESTOS A PAGAR INSCRITOS COM DISPONIBILIDADE FINANCEIRA DE RECURSOS DE IMPOSTOS VINCULADOS AO ENSINO = (L34.1(ac) + L34.2(ac))	0,00
<b>32- TOTAL DAS DESPESAS PARA FINS DE LIMITE (27 - (28 + 29 + 30 + 31))</b>	<b>3.135.899,81</b>

**APURAÇÃO DO LIMITE MÍNIMO CONSTITUCIONAL**

	VALOR EXIGIDO (x)	VALOR APLICADO (w)	%APLICADO (y)
33- APLICAÇÃO EM MDE SOBRE A RECEITA RESULTANTE DE IMPOSTOS	4.137.070,99	3.135.899,81	18,95

RESTOS A PAGAR INSCRITOS EM EXERCÍCIOS ANTERIORES COM DISPONIBILIDADE FINANCEIRA DE RECURSOS DE IMPOSTOS E DO FUNDEB	SALDO INICIAL (z)	RP LIQUIDADOS (aa)	RP PAGOS (ab)	RP CANCELADOS (ac)	SALDO FINAL (ad)
34 - RESTOS A PAGAR DE DESPESAS COM MDE	0,00	0,00	0,00	0,00	0,00
34.1 - Executadas com Recursos de Impostos e Transferências de Impostos	45.423,37	10.575,48	45.423,37	0,00	0,00
34.2 - Executadas com Recursos do FUNDEB - Impostos	788.593,43	0,00	180.997,06	0,00	607.596,37
34.3 - Executadas com Recursos do FUNDEB - Complementação da União (VAAT + VAAF)	0,00	0,00	0,00	0,00	0,00

**OUTRAS INFORMAÇÕES PARA CONTROLE**

RECEITAS ADICIONAIS PARA FINANCIAMENTO DO ENSINO	PREVISÃO (a)	RECEITAS REALIZADAS Até o Bimestre (b)
35- RECEITA DE TRANSFERÊNCIAS DO FNDE (INCLUINDO RENDIMENTOS DE APLICAÇÃO FINANCEIRA)	2.012.000,00	353.723,33
35.1- Salário-Educação	782.000,00	227.113,73
35.2- PDDE	5.000,00	0,00
35.3- PNAE	625.000,00	126.609,60
35.4 - PNATE	600.000,00	0,00
35.5- Outras Transferências do FNDE	0,00	0,00
36- RECEITA DE TRANSFERÊNCIAS DE CONVÊNIOS	0,00	0,00
37- RECEITA DE ROYALTIES DESTINADOS À EDUCAÇÃO	0,00	0,00
38- RECEITA DE OPERAÇÕES DE CRÉDITO VINCULADAS À EDUCAÇÃO	0,00	0,00
39- OUTRAS RECEITAS PARA FINANCIAMENTO DO ENSINO	0,00	0,00
<b>40- TOTAL DAS RECEITAS ADICIONAIS PARA FINANCIAMENTO DO ENSINO = (35 + 36 + 37 + 38 + 39)</b>	<b>2.012.000,00</b>	<b>353.723,33</b>


# Prefeitura Municipal de Iraquara


OUTRAS DESPESAS COM EDUCAÇÃO ( Por Área de Atuação )	DOTAÇÃO ATUALIZADA (c)	DESPESAS EMPENHADAS Até o Bimestre (d)	DESPESAS LIQUIDADAS Até o Bimestre (e)	DESPESAS PAGAS Até o Bimestre (f)	INSCRITAS EM RESTOS A PAGAR NÃO PROCESSADOS (g)
41- EDUCAÇÃO INFANTIL	0,00	0,00	0,00	0,00	0,00
41.1- Creche	0,00	0,00	0,00	0,00	0,00
41.2- Pré-escola	0,00	0,00	0,00	0,00	0,00
42- ENSINO FUNDAMENTAL	2.266.000,00	817.829,15	603.636,26	603.636,26	0,00
43- ENSINO MÉDIO	40.000,00	0,00	0,00	0,00	0,00
44- ENSINO SUPERIOR	144.000,00	102.919,14	24.378,07	24.378,07	0,00
45- ENSINO PROFISSIONAL NÃO INTEGRADO AO ENSINO REGULAR	5.000,00	0,00	0,00	0,00	0,00
<b>46- TOTAL DAS DESPESAS CUSTEADAS COM RECEITAS ADICIONAIS PARA FINANC. DO ENSINO (41 + 42 + 43 + 44 + 45)</b>	<b>2.455.000,00</b>	<b>920.748,29</b>	<b>628.014,33</b>	<b>628.014,33</b>	<b>0,00</b>

TOTAL GERAL DAS DESPESAS COM EDUCAÇÃO	DOTAÇÃO ATUALIZADA (c)	DESPESAS EMPENHADAS Até o Bimestre (d)	DESPESAS LIQUIDADAS Até o Bimestre (e)	DESPESAS PAGAS Até o Bimestre (f)	INSCRITAS EM RESTOS A PAGAR NÃO PROCESSADOS (g)
47- TOTAL GERAL DAS DESPESAS COM EDUCAÇÃO (12 + 26 + 46)	32.838.400,00	16.727.533,68	9.280.806,54	9.280.506,54	0,00
47.1- Despesas Correntes	31.334.800,00	16.367.604,16	9.066.700,05	9.066.400,05	0,00
47.1.1- Pessoal Ativo	23.481.300,00	12.772.000,00	6.256.323,08	6.256.323,08	0,00
47.1.2- Pessoal Inativo	0,00	0,00	0,00	0,00	0,00
47.1.3-Transferências às instituições comunitárias, confessionais ou filantrópicas sem fins	4.000,00	0,00	0,00	0,00	0,00
47.1.4- Outras Despesas Correntes	7.849.500,00	3.595.604,16	2.810.376,97	2.810.076,97	0,00
47.2- Despesas de Capital	1.503.600,00	359.929,52	214.106,49	214.106,49	0,00
47.2.1- Transferências às instituições comunitárias, confessionais ou filantrópicas sem fins	0,00	0,00	0,00	0,00	0,00
47.2.2- Outras Despesas de Capital	1.503.600,00	359.929,52	214.106,49	214.106,49	0,00

CONTROLE DA DISPONIBILIDADE FINANCEIRA E CONCILIAÇÃO BANCÁRIA	FUNDEB (ae)	SALÁRIO EDUCAÇÃO (af)
48- DISPONIBILIDADE FINANCEIRA EM 31 DE DEZEMBRO DE 2021		711.881,76
49- (+) INGRESSO DE RECURSOS ATÉ O BIMESTRE (orçamentário)	4.206.254,66	227.113,73
50- (-) PAGAMENTOS EFETUADOS ATÉ O BIMESTRE (orçamentário e restos a pagar)	6.400.981,06	0,00
51- (-) DISPONIBILIDADE FINANCEIRA ATÉ O BIMESTRE	8.242.985,35	938.995,49
52- (+) AJUSTES POSITIVOS ( RETENÇÕES E OUTROS VALORES EXTRAORÇAMENTÁRIOS)	321.186,19	0,00
53- (-) AJUSTES NEGATIVOS (OUTROS VALORES EXTRAORÇAMENTÁRIOS)	0,00	0,00
54- (=) SALDO FINANCEIRO CONCILIADO (Saldo Bancário)	8.564.171,54	938.995,49

FONTE: Sistema de Contabilidade Pública, Unidade Responsável: PREFEITURA MUNICIPAL DE IRAQUARA  
 1 SE RESULTADO LÍQUIDO DA TRANSFERÊNCIA (7) > 0 = ACRÉSCIMO RESULTANTE DAS TRANSFERÊNCIAS DO FUNDEB, SE RESULTADO LÍQUIDO DA TRANSFERÊNCIA (7) < 0 = DECRÉSCIMO RESULTANTE DAS TRANSFERÊNCIAS DO FUNDEB  
 2 Limites mínimos anuais a serem cumpridos no encerramento do exercício.  
 3 Art. 25, § 3º, Lei 14.113/2020: "Até 10% (dez por cento) dos recursos recebidos à conta dos Fundos, inclusive relativos à complementação da União, nos termos do § 2º do art. 16 desta Lei, poderão ser utilizados no primeiro quadrimestre do exercício imediatamente subsequente, mediante abertura de crédito adicional."  
 4 Os valores referentes à parcela dos Restos a Pagar inscritos sem disponibilidade financeira vinculada à educação deverão ser informados somente no RREO do último bimestre do exercício  
 5 Nos cinco primeiros bimestres do exercício o acompanhamento será feito com base na despesa liquidada. No último bimestre do exercício, o valor deverá corresponder ao total da despesa empenhada.  
 6 As linhas representam áreas de atuação e não correspondem exatamente às subfunções da Função Educação. As despesas classificadas nas demais subfunções típicas e nas subfunções atípicas deverão ser rateadas para essas áreas de atuação.  
 7 Valor inscrito em RPNP sem disponibilidade de caixa, que não deve ser considerado na apuração dos indicadores e limites  
 8 Controle da execução de restos a pagar considerados no cumprimento do limite mínimo dos exercícios anteriores..

  
 WALTERSON RIBEIRO COUTINHO  
 Prefeito  
 CPF: 184.405.255-91

  
 VINICIUS MOREIRA DA SILVA  
 Sec. Adm, Faz e Planejamento  
 DECRETO/GP194/2022

  
 ALAN AVELINO PERAZZO  
 Contador  
 CRC BA 028530/O-9

# Prefeitura Municipal de Iraquara

**PREFEITURA MUNICIPAL DE IRAQUARA**  
 RELATÓRIO RESUMIDO DA EXECUÇÃO ORÇAMENTÁRIA  
 DEMONSTRATIVO DAS RECEITAS DE OPERAÇÕES DE CRÉDITO E DESPESAS DE CAPITAL  
 ORÇAMENTOS FISCAL E DA SEGURIDADE SOCIAL  
 JANEIRO A ABRIL 2022 / BIMESTRE MARÇO - ABRIL

RREO - ANEXO 9 (LRF, art. 53, § 1º, inciso I)

Em Reais

<u>RECEITAS</u>	PREVISÃO ATUALIZADA (a)	RECEITAS REALIZADAS (b)	SALDO NÃO REALIZADO (c) = (a-b)		
RECEITAS DE OPERAÇÕES DE CRÉDITO¹ (I)	50.000,00	0,00	50.000,00		
<hr/>					
<u>DESPESAS</u>	DOTAÇÃO ATUALIZADA (d)	DESPESAS EMPENHADAS (e)	DESPESAS LIQUIDADAS	DESPESAS INSCRITAS EM RESTOS A PAGAR NÃO PROCESSADOS	SALDO NÃO EXECUTADO (f)=(d-e)
DESPESAS DE CAPITAL	13.234.782,53	4.769.857,19	3.288.272,96	-	8.464.925,34
(-) Incentivos Fiscais a Contribuinte	0,00	0,00	0,00	-	0,00
(-) Incentivos Fiscais a Contribuinte por Instituições Financeiras	0,00	0,00	0,00	-	0,00
DESPESA DE CAPITAL LÍQUIDA (II)	13.234.782,53	4.769.857,19	3.288.272,96	-	8.464.925,34
<hr/>					
<b>RESULTADO PARA APURAÇÃO DA REGRA DE OURO (III) = (I-II)</b>	(13.184.782,53)	(4.769.857,19)	-	-	(8.414.925,34)

FONTE: Sistema de Contabilidade Pública, Unidade Responsável: PREFEITURA MUNICIPAL DE IRAQUARA

Nota: ¹ Operações de Crédito descritos na CF, Art. 167, inciso III

WALTERSON RIBEIRO COUTINHO  
 Prefeito  
 CPF: 184.405.255-91

VINICIUS MOREIRA DA SILVA  
 Sec. Adm, Faz e Planejamento  
 DECRETO/GP194/2022

ALAN AVELINO PERAZZO  
 Contador  
 CRC BA 028530/O-9



# Prefeitura Municipal de Iraquara

**PREFEITURA MUNICIPAL DE IRAQUARA**  
 RELATÓRIO RESUMIDO DA EXECUÇÃO ORÇAMENTÁRIA  
 DEMONSTRAÇÃO DA PROJ. ATUARIAL DO REG. PRÓPRIO DE PREVIDÊNCIA SOCIAL  
 ORÇAMENTOS FISCAL E DA SEGURIDADE SOCIAL  
 2022 à 2095

RREO – ANEXO 10 (LRF, art. 53, § 1º, inciso II)

Em Reais

FUNDO EM CAPITALIZAÇÃO (PLANO PREVIDENCIÁRIO)				
EXERCÍCIO	RECEITAS PREVIDENCIÁRIAS (a)	DESPESAS PREVIDENCIÁRIAS (b)	RESULTADO PREVIDENCIÁRIO (c) = (a-b)	SALDO FINANCEIRO DO EXERCÍCIO (d) = ("d" exercício anterior) + (c)
2021	0,00	0,00	0,00	0,00
2022	0,00	0,00	0,00	0,00
2023	0,00	0,00	0,00	0,00
2024	0,00	0,00	0,00	0,00
2025	0,00	0,00	0,00	0,00
2026	0,00	0,00	0,00	0,00
2027	0,00	0,00	0,00	0,00
2028	0,00	0,00	0,00	0,00
2029	0,00	0,00	0,00	0,00
2030	0,00	0,00	0,00	0,00
2031	0,00	0,00	0,00	0,00
2032	0,00	0,00	0,00	0,00
2033	0,00	0,00	0,00	0,00
2034	0,00	0,00	0,00	0,00
2035	0,00	0,00	0,00	0,00
2036	0,00	0,00	0,00	0,00
2037	0,00	0,00	0,00	0,00
2038	0,00	0,00	0,00	0,00
2039	0,00	0,00	0,00	0,00
2040	0,00	0,00	0,00	0,00
2041	0,00	0,00	0,00	0,00
2042	0,00	0,00	0,00	0,00
2043	0,00	0,00	0,00	0,00
2044	0,00	0,00	0,00	0,00
2045	0,00	0,00	0,00	0,00
2046	0,00	0,00	0,00	0,00
2047	0,00	0,00	0,00	0,00
2048	0,00	0,00	0,00	0,00
2049	0,00	0,00	0,00	0,00
2050	0,00	0,00	0,00	0,00
2051	0,00	0,00	0,00	0,00
2052	0,00	0,00	0,00	0,00
2053	0,00	0,00	0,00	0,00
2054	0,00	0,00	0,00	0,00
2055	0,00	0,00	0,00	0,00
2056	0,00	0,00	0,00	0,00
2057	0,00	0,00	0,00	0,00
2058	0,00	0,00	0,00	0,00
2059	0,00	0,00	0,00	0,00
2060	0,00	0,00	0,00	0,00
2061	0,00	0,00	0,00	0,00
2062	0,00	0,00	0,00	0,00
2063	0,00	0,00	0,00	0,00
2064	0,00	0,00	0,00	0,00
2065	0,00	0,00	0,00	0,00
2066	0,00	0,00	0,00	0,00

# Prefeitura Municipal de Iraquara

**PREFEITURA MUNICIPAL DE IRAQUARA**  
 RELATÓRIO RESUMIDO DA EXECUÇÃO ORÇAMENTÁRIA  
 DEMONSTRAÇÃO DA PROJ. ATUARIAL DO REG. PRÓPRIO DE PREVIDÊNCIA SOCIAL  
 ORÇAMENTOS FISCAL E DA SEGURIDADE SOCIAL  
 2022 à 2095

RREO – ANEXO 10 (LRF, art. 53, § 1º, inciso II)

Em Reais

FUNDO EM CAPITALIZAÇÃO (PLANO PREVIDENCIÁRIO)				
EXERCÍCIO	RECEITAS PREVIDENCIÁRIAS (a)	DESPESAS PREVIDENCIÁRIAS (b)	RESULTADO PREVIDENCIÁRIO (c) = (a-b)	SALDO FINANCEIRO DO EXERCÍCIO (d) = ("d" exercício anterior) + (c)
2067	0,00	0,00	0,00	0,00
2068	0,00	0,00	0,00	0,00
2069	0,00	0,00	0,00	0,00
2070	0,00	0,00	0,00	0,00
2071	0,00	0,00	0,00	0,00
2072	0,00	0,00	0,00	0,00
2073	0,00	0,00	0,00	0,00
2074	0,00	0,00	0,00	0,00
2075	0,00	0,00	0,00	0,00
2076	0,00	0,00	0,00	0,00
2077	0,00	0,00	0,00	0,00
2078	0,00	0,00	0,00	0,00
2079	0,00	0,00	0,00	0,00
2080	0,00	0,00	0,00	0,00
2081	0,00	0,00	0,00	0,00
2082	0,00	0,00	0,00	0,00
2083	0,00	0,00	0,00	0,00
2084	0,00	0,00	0,00	0,00
2085	0,00	0,00	0,00	0,00
2086	0,00	0,00	0,00	0,00
2087	0,00	0,00	0,00	0,00
2088	0,00	0,00	0,00	0,00
2089	0,00	0,00	0,00	0,00
2090	0,00	0,00	0,00	0,00
2091	0,00	0,00	0,00	0,00
2092	0,00	0,00	0,00	0,00
2093	0,00	0,00	0,00	0,00
2094	0,00	0,00	0,00	0,00
2095	0,00	0,00	0,00	0,00

FUNDO EM REPARTIÇÃO (PLANO FINANCEIRO)				
EXERCÍCIO	RECEITAS PREVIDENCIÁRIAS (a)	DESPESAS PREVIDENCIÁRIAS (b)	RESULTADO PREVIDENCIÁRIO (c) = (a-b)	SALDO FINANCEIRO DO EXERCÍCIO (d) = ("d" exercício anterior) + (c)

FONTE: Sistema de Contabilidade Pública, Unidade Responsável: PREFEITURA MUNICIPAL DE IRAQUARA



WALTERSON RIBEIRO COUTINHO  
 Prefeito  
 CPF: 184.405.255-91



VINICIUS MOREIRA DA SILVA  
 Sec. Adm, Faz e Planejamento  
 DECRETO/GP194/2022



ALAN AVELINO PERAZZO  
 Contador  
 CRC BA 028530/O-9

# Prefeitura Municipal de Iraquara

**PREFEITURA MUNICIPAL DE IRAQUARA**  
**RELATÓRIO RESUMIDO DA EXECUÇÃO ORÇAMENTÁRIA**  
**DEMONSTRATIVO DA RECEITA DE ALIENAÇÃO DE ATIVOS E APLICAÇÃO DOS RECURSOS**  
**ORÇAMENTOS FISCAL E DA SEGURIDADE SOCIAL**  
**JANEIRO A ABRIL 2022 / BIMESTRE MARÇO - ABRIL**

RREO - ANEXO 11 (LRF, art. 53, § 1º, inciso III)

Em reais

<b>RECEITAS</b>	<b>PREVISÃO ATUALIZADA (a)</b>	<b>RECEITAS REALIZADAS (b)</b>		<b>SALDO (c) = (a-b)</b>
RECEITAS DE ALIENAÇÃO DE ATIVOS (I)	102.000,00	0,00	0,00	102.000,00
Receita de Alienação de Bens Móveis	52.000,00	0,00	0,00	52.000,00
Receita de Alienação de Bens Imóveis	50.000,00	0,00	0,00	50.000,00
Receita de Alienação de Bens Intangíveis	0,00	0,00	0,00	0,00
Receita de Rendimentos de Aplicação Financeiras	0,00	0,00	0,00	0,00

<b>DESPESAS</b>	<b>DOTAÇÃO ATUALIZADA (d)</b>	<b>DESPESAS EMPENHADAS (e)</b>	<b>DESPESAS LIQUIDADAS</b>	<b>DESPESAS PAGAS (f)</b>	<b>DESPESAS INSCRITAS EM RESTOS A PAGAR NÃO PROCESSADOS</b>	<b>PAGAMENTO DE RESTOS A PAGAR (g)</b>	<b>SALDO (h) = (d-e)</b>
APLICAÇÃO DOS RECURSOS DA ALIENAÇÃO DE ATIVOS (II)	0,00	0,00	0,00	0,00	0,00	0,00	0,00
Despesas de Capital	0,00	0,00	0,00	0,00	0,00	0,00	0,00
Investimentos	0,00	0,00	0,00	0,00	0,00	0,00	0,00
Inversões Financeiras	0,00	0,00	0,00	0,00	0,00	0,00	0,00
Amortização da Dívida	0,00	0,00	0,00	0,00	0,00	0,00	0,00
Despesas Correntes dos Regimes de Previdência	0,00	0,00	0,00	0,00	0,00	0,00	0,00
Regime Próprio dos Servidores Público	0,00	0,00	0,00	0,00	0,00	0,00	0,00

<b>SALDO FINANCEIRO A APLICAR</b>	<b>2021 (i)</b>	<b>2022 (j) = (Ib - (IIf + IIg))</b>	<b>SALDO ATUAL (k) = (IIIi + IIIj)</b>
VALOR (III)	0,00	0,00	0,00

FONTE: Sistema de Contabilidade Pública, Unidade Responsável: PREFEITURA MUNICIPAL DE IRAQUARA



WALTERSON RIBEIRO COUTINHO  
 Prefeito  
 CPF: 184.405.255-91



VINICIUS MOREIRA DA SILVA  
 Sec. Adm, Faz e Planejamento  
 DECRETO/GP194/2022



ALAN AVELINO PERAZZO  
 Contador  
 CRC BA 028530/O-9

# Prefeitura Municipal de Iraquara

## PREFEITURA MUNICIPAL DE IRAQUARA RELATÓRIO RESUMIDO DA EXECUÇÃO ORÇAMENTÁRIA DEMONSTRATIVO DAS RECEITAS E DESPESAS COM AÇÕES E SERVIÇOS PÚBLICOS DE SAÚDE ORÇAMENTOS FISCAL E DA SEGURIDADE SOCIAL JANEIRO A ABRIL 2022 / BIMESTRE MARÇO - ABRIL

RREO - ANEXO 12 (LC 141/2012, art. 35)

R\$ 1.00

RECEITAS RESULTANTES DE IMPOSTOS E TRANSFERÊNCIAS CONSTITUCIONAIS LEGAIS	PREVISÃO INICIAL	PREVISÃO ATUALIZADA (a)	RECEITAS REALIZADAS	
			Até o Bimestre (b)	% (b/a) x 100
<b>RECEITA DE IMPOSTOS(I)</b>	1.763.500,00	1.763.500,00	640.030,87	36,29
Receita Resultante do Imposto Predial e Territorial Urbano - IPTU	97.700,00	97.700,00	16.728,02	17,12
IPTU	51.000,00	51.000,00	3.395,31	6,66
Multas, Juros de Mora, Dívida Ativa e Outros Encargos do IPTU	46.700,00	46.700,00	13.332,71	28,55
Receita Resultante do Imposto sobre Transmissão Inter Vivos - ITBI	101.100,00	101.100,00	19.715,27	19,50
ITBI	47.100,00	47.100,00	19.715,27	41,86
Multas, Juros de Mora, Dívida Ativa e Outros Encargos do ITBI	54.000,00	54.000,00	0,00	0,00
Receita Resultante do Imposto sobre Serviços de Qualquer Natureza - ISS	1.266.700,00	1.266.700,00	555.975,14	43,89
ISS	1.232.000,00	1.232.000,00	555.117,04	45,06
Multas, Juros de Mora, Dívida Ativa e Outros Encargos do ISS	34.700,00	34.700,00	858,10	2,47
Receita Resultante do Imposto sobre a Renda e Proventos de Qualquer Natureza Retido na Fonte - IRRF	298.000,00	298.000,00	47.612,44	15,98
<b>RECEITA DE TRANSFERÊNCIAS CONSTITUCIONAIS E LEGAIS (II)</b>	41.383.200,00	41.383.200,00	15.908.253,08	38,44
Cota-Parte FPM	31.900.000,00	31.900.000,00	11.758.371,67	36,86
Cota-Parte ITR	8.200,00	8.200,00	778,30	9,49
Cota-Parte IPVA	550.000,00	550.000,00	266.330,12	48,42
Cota-Parte ICMS	8.800.000,00	8.800.000,00	3.856.354,76	43,82
Cota-Parte IPI-Exportação	100.000,00	100.000,00	26.418,23	26,42
Compensações Financeiras Provenientes de Impostos e Transferências Constitucionais	25.000,00	25.000,00	0,00	0,00
Desoneração ICMS - LC 87/1996	25.000,00	25.000,00	0,00	0,00
Outras	0,00	0,00	0,00	0,00
<b>TOTAL DAS RECEITAS RESULTANTES DE IMPOSTOS E TRANSFERÊNCIAS CONSTITUCIONAIS E LEG.</b>	<b>43.146.700,00</b>	<b>43.146.700,00</b>	<b>16.548.283,95</b>	<b>38,35</b>

DESPESAS COM AÇÕES E SERVIÇOS PÚBLICOS DE SAÚDE (ASPS) - POR SUBFUNÇÃO E CATEGORIA	DOTAÇÃO INICIAL	DOTAÇÃO ATUALIZADA (c)	DESPESAS EMPENHADAS		DESPESAS LIQUIDADAS		DESPESAS PAGAS		Inscritas em Restos a Pagar (g)
			Até o Bimestre (d)	% (d/c) x 100	Até o Bimestre (e)	% (e/c) x 100	Até o Bimestre (f)	% (f/c) x 100	
<b>ATENÇÃO BÁSICA (IV)</b>	1.587.000,00	1.393.956,88	1.068.556,00	160,35	603.315,01	120,24	603.315,01	120,24	465.240,99
Despesas Correntes	1.432.000,00	1.159.956,88	868.556,00	74,88	403.315,01	34,77	403.315,01	34,77	465.240,99
Despesas de Capital	155.000,00	234.000,00	200.000,00	85,47	200.000,00	85,47	200.000,00	85,47	0,00
<b>ASSISTÊNCIA HOSPITALAR E AMBULATORIAL (V)</b>	2.268.000,00	2.615.043,12	1.175.124,47	45,14	594.564,17	22,84	594.564,17	22,84	580.560,30
Despesas Correntes	2.256.000,00	2.603.043,12	1.175.124,47	45,14	594.564,17	22,84	594.564,17	22,84	580.560,30
Despesas de Capital	12.000,00	12.000,00	0,00	0,00	0,00	0,00	0,00	0,00	0,00
<b>SUPORTE PROFILÁTICO E TERAPÊUTICO (VI)</b>	0,00	0,00	0,00	0,00	0,00	0,00	0,00	0,00	0,00
Despesas Correntes	0,00	0,00	0,00	0,00	0,00	0,00	0,00	0,00	0,00
Despesas de Capital	0,00	0,00	0,00	0,00	0,00	0,00	0,00	0,00	0,00
<b>VIGILÂNCIA SANITÁRIA (VII)</b>	0,00	0,00	0,00	0,00	0,00	0,00	0,00	0,00	0,00
Despesas Correntes	0,00	0,00	0,00	0,00	0,00	0,00	0,00	0,00	0,00
Despesas de Capital	0,00	0,00	0,00	0,00	0,00	0,00	0,00	0,00	0,00
<b>VIGILÂNCIA EPIDEMIOLÓGICA (VIII)</b>	129.000,00	174.000,00	109.355,00	63,95	42.140,00	24,64	42.140,00	24,64	67.215,00
Despesas Correntes	126.000,00	171.000,00	109.355,00	63,95	42.140,00	24,64	42.140,00	24,64	67.215,00
Despesas de Capital	3.000,00	3.000,00	0,00	0,00	0,00	0,00	0,00	0,00	0,00
<b>ALIMENTAÇÃO E NUTRIÇÃO (IX)</b>	0,00	0,00	0,00	0,00	0,00	0,00	0,00	0,00	0,00
Despesas Correntes	0,00	0,00	0,00	0,00	0,00	0,00	0,00	0,00	0,00
Despesas de Capital	0,00	0,00	0,00	0,00	0,00	0,00	0,00	0,00	0,00
<b>OUTRAS SUBFUNÇÕES (X)</b>	3.403.000,00	3.204.000,00	2.971.025,84	138,84	2.121.023,55	104,45	2.120.798,55	104,44	850.002,29
Despesas Correntes	3.332.000,00	3.083.000,00	2.917.525,84	94,63	2.076.125,13	67,34	2.075.900,13	67,33	841.400,71
Despesas de Capital	71.000,00	121.000,00	53.500,00	44,21	44.898,42	37,11	44.898,42	37,11	8.601,58
<b>TOTAL (XI) = (IV + V + VI + VII + VIII + IX + X)</b>	<b>7.387.000,00</b>	<b>7.387.000,00</b>	<b>5.324.061,31</b>	<b>72,07</b>	<b>3.361.042,73</b>	<b>45,49</b>	<b>3.360.817,73</b>	<b>45,49</b>	<b>1.963.018,58</b>

APURAÇÃO DO CUMPRIMENTO DO LIMITE MÍNIMO PARA APLICAÇÃO EM ASPS	DESPESAS EMPENHADAS (d)	DESPESAS LIQUIDADAS (e)	DESPESAS PAGAS (f)
Total das Despesas com ASPS (XII) = (XI)	5.324.061,31	3.361.042,73	3.360.817,73
(-) Restos a Pagar Não Processados Inscritos Indevidamente no Exercício sem Disponibilidade Financeira (XIII)	0,00	0,00	0,00
(-) Despesas Custeadas com Recursos Vinculados à Parcela do Percentual Mínimo que não foi Aplicada em ASPS em Ex	0,00	0,00	0,00
(-) Despesas Custeadas com Disponibilidade de Caixa Vinculada aos Restos a Pagar Cancelados (XV)	0,00	0,00	0,00
<b>(=) VALOR APLICADO EM ASPS (XVI) = (XII - XIII - XIV - XV)</b>	<b>5.324.061,31</b>	<b>3.361.042,73</b>	<b>3.360.817,73</b>
Despesa Mínima a ser Aplicada em ASPS (XVII)=(III) x 15%(LC 141/2012)		2.482.242,59	
Despesa Mínima a ser Aplicada em ASPS (XVIII)=(III) x %(Lei Orgânica Municipal)		0,00	
Diferença entre o Valor Aplicado e a Despesa Mínima a ser Aplicada (XVIII)=(XVI) (d ou e) - XVII)	2.841.818,72	878.800,14	878.575,14
Limite não Cumprido (XIV)=(XVIII)	0,00	0,00	0,00
<b>PERCENTUAL DA RECEITA DE IMPOSTOS E TRANSFERÊNCIAS CONSTITUCIONAIS E LEGAIS APLICADO EM AS</b>	<b>32,17</b>	<b>20,31</b>	<b>20,30</b>

# Prefeitura Municipal de Iraquara

CONTROLE DO VALOR REFERENTE AO PERCENTUAL MÍNIMO NÃO CUMPRIDO EM EXERCÍCIOS ANTERIORES PARA FINS DE APLICAÇÃO DOS RECURSOS VINCULADOS CONFORME ARTIGOS 25 E 26 DA LC141/2012	LIMITE NÃO CUMPRIDO				Saldo Final (não aplicado) (l)=(h-i ou j))
	Saldo Inicial (no exercício atual) (h)	Despesas Custeadas no Exercício de Referência			
		Empenhadas (i)	Liquidadas (j)	Pagas (k)	
Diferença de limite não cumprido em 2022	0,00	0,00	0,00	0,00	0,00
Diferença de limite não cumprido em 2021	0,00	0,00	0,00	0,00	0,00
Diferença de limite não cumprido em Exercícios Anteriores	0,00	0,00	0,00	0,00	0,00
<b>TOTAL DA DIFERENÇA DE LIMITE NÃO CUMPRIDO EM EXERCÍCIOS ANTERIORES (XX)</b>	<b>0,00</b>	<b>0,00</b>	<b>0,00</b>	<b>0,00</b>	<b>0,00</b>

EXECUÇÃO DE RESTOS A PAGAR										
EXERCÍCIO DO EMPENHO	Valor Mínimo para aplicação em ASPS (m)	Valor aplicado em ASPS no exercício (n)	Valor aplicado além do limite mínimo (o)=(m-n), se <0, então (o)=0	Total inscrito em RP no exercício (p)	RPNP Inscritos Indevidamente no Exercício sem Disponibilidade Financeira (q)=(XIII d)	Valor inscrito em RP considerado no Limite (r)=(p-(o+q) se <0, então (r)=0)	Total de RP pagos (s)	Total de RP a pagar (t)	Total de RP cancelados ou prescritos (u)	Diferença entre o valor aplicado além do limite e o total de RP cancelados (v)=(o+q-u)
Empenhos de 2022	2.482.242,59	3.361.042,73	0,00	5.324.061,31	0,00	0,00	3.360.817,73	1.963.243,58	0,00	0,00
Empenhos de 2021	6.478.374,31	8.167.088,61	0,00	28.369,87	0,00	0,00	28.369,87	0,00	0,00	0,00
Empenhos de 2020	3.680.546,07	105.099,33	3.575.446,74	111.518,02	0,00	0,00	111.518,02	0,00	0,00	3.575.446,74
Empenhos de 2019	0,00	0,00	0,00	0,00	0,00	0,00	0,00	0,00	0,00	0,00
Empenhos de 2018 e anteriores	0,00	0,00	0,00	0,00	0,00	0,00	0,00	0,00	0,00	0,00
<b>TOTAL DOS RESTOS A PAGAR CANCELADOS OU PRESCRITOS ATÉ O FINAL DO EXERCÍCIO ATUAL QUE AFETARAM O CUMPRIMENTO DO LIMITE (XXI)</b>										<b>0,00</b>
<b>TOTAL DOS RESTOS A PAGAR CANCELADOS OU PRESCRITOS ATÉ O FINAL DO EXERCÍCIO ANTERIOR QUE AFETARAM O CUMPRIMENTO DO LIMITE (XXII)</b>										<b>0,00</b>
<b>TOTAL DOS RESTOS A PAGAR CANCELADOS OU PRESCRITOS NO EXERCÍCIO ANTERIOR QUE AFETARAM O CUMPRIMENTO DO LIMITE (XXIII)=(XXI - XXII)</b>										<b>0,00</b>

CONTROLE DOS RESTOS A PAGAR CANCELADOS OU PRESCRITOS PARA FINS DE APLICAÇÃO DA DISPONIBILIDADE DE CAIXA CONFORME ARTIGO 24, § 1º e 2º DA LC 141/2012	RESTOS A PAGAR CANCELADOS OU PRESCRITOS				Saldo Final (Não Aplicado) (aa)=9w-(xouy))
	Saldo Inicial (w)	Despesas custeadas no exercício de referência (j)			
		Empenhadas (x)	Liquidadas (y)	Pagas (z)	
Restos a pagar cancelados ou prescritos em 2022 a serem compensados (XXIV)	0,00	0,00	0,00	0,00	0,00
Restos a pagar cancelados ou prescritos em 2021 a serem compensados (XXV)	0,00	0,00	0,00	0,00	0,00
Restos a pagar cancelados ou prescritos em exercícios anteriores a serem compensados (XX)	0,00	0,00	0,00	0,00	0,00
<b>TOTAL DE RESTOS A PAGAR CANCELADOS OU PRESCRITOS A COMPENSAR (XXVII)</b>	<b>0,00</b>	<b>0,00</b>	<b>0,00</b>	<b>0,00</b>	<b>0,00</b>

RECEITAS ADICIONAIS PARA O FINANCIAMENTO DA SAÚDE NÃO COMPUTADAS NO CÁLCULO DO MÍNIMO	PREVISÃO INICIAL	PREVISÃO ATUALIZADA (a)	RECEITAS REALIZADAS	
			Até o Bimestre (b)	% (b/a) x 100
RECEITAS DE TRANSFERÊNCIAS PARA A SAÚDE (XXVIII)	600.000,00	600.000,00	0,00	0,00
Proveniente da União	600.000,00	600.000,00	0,00	0,00
Proveniente dos Estados	0,00	0,00	0,00	0,00
Proveniente de outros Municípios	0,00	0,00	0,00	0,00
RECEITA DE OPERAÇÕES DE CRÉDITO INTERNAS E EXTERNAS VINCULADAS A SAÚDE (XXIX)	0,00	0,00	0,00	0,00
OUTRAS RECEITAS (XXX)	0,00	0,00	0,00	0,00
<b>TOTAL DE RECEITAS ADICIONAIS PARA FINANCIAMENTO DA SAÚDE (XXXI) = (XXVIII + XXIX + XXX)</b>	<b>600.000,00</b>	<b>600.000,00</b>	<b>0,00</b>	<b>0,00</b>

DESPESAS COM SAÚDE POR SUBFUNÇÕES E CATEGORIA ECONÔMICA NÃO COMPUTADAS NO CÁLCULO DO MÍNIMO	DOTAÇÃO INICIAL	DOTAÇÃO ATUALIZADA (c)	DESPESAS EMPENHADAS		DESPESAS LIQUIDADAS		DESPESAS PAGAS		Inscritas em Restos a Pagar não Processados (g)
			Até o Bimestre (d)	% (d/c) x 100	Até o Bimestre (e)	% (e/c) x 100	Até o Bimestre (f)	% (f/c) x 100	
ATENÇÃO BÁSICA (XXXII)	7.937.000,00	8.737.000,00	5.072.273,07	102,60	2.456.765,34	62,44	2.450.706,54	62,35	2.615.507,73
Despesas Correntes	6.548.000,00	6.578.000,00	4.252.876,99	64,65	1.650.354,04	25,09	1.644.295,24	25,00	2.602.522,95
Despesas de Capital	1.389.000,00	2.159.000,00	819.396,08	37,95	806.411,30	37,35	806.411,30	37,35	12.984,78
ASSISTÊNCIA HOSPITALAR E AMBULATORIAL (XXXIII)	1.301.000,00	1.301.000,00	672.183,15	75,09	301.866,11	40,70	294.941,87	23,39	370.317,04
Despesas Correntes	1.261.000,00	1.261.000,00	663.183,15	52,59	294.941,87	23,39	294.941,87	23,39	368.241,28
Despesas de Capital	40.000,00	40.000,00	9.000,00	22,50	6.924,24	17,31	0,00	0,00	2.075,76
SUporte Profilático e Terapêutico (XXXIV)	0,00	0,00	0,00	0,00	0,00	0,00	0,00	0,00	0,00
Despesas Correntes	0,00	0,00	0,00	0,00	0,00	0,00	0,00	0,00	0,00
Despesas de Capital	0,00	0,00	0,00	0,00	0,00	0,00	0,00	0,00	0,00
VIGILÂNCIA SANITÁRIA (XXXV)	0,00	0,00	0,00	0,00	0,00	0,00	0,00	0,00	0,00
Despesas Correntes	0,00	0,00	0,00	0,00	0,00	0,00	0,00	0,00	0,00
Despesas de Capital	0,00	0,00	0,00	0,00	0,00	0,00	0,00	0,00	0,00
VIGILÂNCIA EPIDEMIOLÓGICA (XXXVI)	548.000,00	548.000,00	420.794,18	144,64	183.356,79	90,00	171.867,39	32,55	237.437,39
Despesas Correntes	528.000,00	528.000,00	407.294,18	77,14	171.867,39	32,55	171.867,39	32,55	235.426,79
Despesas de Capital	20.000,00	20.000,00	13.500,00	67,50	11.489,40	57,45	0,00	0,00	2.010,60
ALIMENTAÇÃO E NUTRIÇÃO (XXXVII)	0,00	0,00	0,00	0,00	0,00	0,00	0,00	0,00	0,00
Despesas Correntes	0,00	0,00	0,00	0,00	0,00	0,00	0,00	0,00	0,00
Despesas de Capital	0,00	0,00	0,00	0,00	0,00	0,00	0,00	0,00	0,00
OUTRAS SUBFUNÇÕES (XXXVIII)	454.200,00	454.300,00	10,45	0,00	10,45	0,00	10,45	0,00	0,00
Despesas Correntes	454.200,00	454.300,00	10,45	0,00	10,45	0,00	10,45	0,00	0,00
Despesas de Capital	0,00	0,00	0,00	0,00	0,00	0,00	0,00	0,00	0,00
<b>TOTAL (XXXVIX) = (XXXII + XXXIII + XXXIV + XXXV + XXXVI + XXXVII + XXXVIII)</b>	<b>10.240.200,00</b>	<b>11.040.300,00</b>	<b>6.165.260,85</b>	<b>55,84</b>	<b>2.941.998,69</b>	<b>26,64</b>	<b>2.917.526,25</b>	<b>26,42</b>	<b>3.223.262,16</b>

# Prefeitura Municipal de Iraquara

DESPESAS TOTAIS COM SAÚDE EXECUTADAS COM RECURSOS PRÓPRIOS E COM RECURSOS TRANSFERIDOS DE OUTROS	DOTAÇÃO INICIAL	DOTAÇÃO ATUALIZADA (c)	DESPESAS EMPENHADAS		DESPESAS LIQUIDADAS		DESPESAS PAGAS		Inscritas em Restos a Pagar não Processados (g)
			Até o Bimestre (d)	% (d/c) x 100	Até o Bimestre (e)	% (e/c) x 100	Até o Bimestre (f)	% (f/c) x 100	
ATENÇÃO BÁSICA (XL) = (IV + XXXII)	9.524.000,00	10.130.956,88	6.140.829,07	60,61	3.060.080,35	30,20	3.054.021,55	30,14	3.080.748,72
ASSISTÊNCIA HOSPITALAR E AMBULATORIAL (XLI) = (V + XXXIII)	3.569.000,00	3.916.043,12	1.847.307,62	47,17	896.430,28	22,89	889.506,04	22,71	950.877,34
SUPORTE PROFILÁTICO E TERAPÊUTICO (XLII) = (VI + XXXIV)	0,00	0,00	0,00	0,00	0,00	0,00	0,00	0,00	0,00
VIGILÂNCIA SANITÁRIA (XLIII) = (VII + XXXV)	0,00	0,00	0,00	0,00	0,00	0,00	0,00	0,00	0,00
VIGILÂNCIA EPIDEMIOLÓGICA (XLIV) = (VIII + XXXVI)	677.000,00	722.000,00	530.149,18	73,43	225.496,79	31,23	214.007,39	29,64	304.652,39
ALIMENTAÇÃO E NUTRIÇÃO (XLV) = (XIX + XXXVII)	0,00	0,00	0,00	0,00	0,00	0,00	0,00	0,00	0,00
OUTRAS SUBFUNÇÕES (XLVI) = (X + XXXVIII)	3.857.200,00	3.658.300,00	2.971.036,29	81,21	2.121.034,00	57,97	2.120.809,00	57,97	850.002,29
<b>TOTAL DAS DESPESAS COM SAÚDE (XLVII) = (XI + XXXIX)</b>	<b>17.627.200,00</b>	<b>18.427.300,00</b>	<b>11.489.322,16</b>	<b>62,35</b>	<b>6.303.041,42</b>	<b>34,20</b>	<b>6.278.343,98</b>	<b>34,07</b>	<b>5.186.280,74</b>
(-) Despesas executadas com recursos provenientes das transferências de recursos	10.240.200,00	11.040.300,00	6.165.260,85	55,84	2.941.998,69	26,65	2.917.526,25	26,43	3.223.262,16
<b>TOTAL DAS DESPESAS EXECUTADAS COM RECURSOS PRÓPRIOS (XLVIII)</b>	<b>7.387.000,00</b>	<b>7.387.000,00</b>	<b>5.324.061,31</b>	<b>72,07</b>	<b>3.361.042,73</b>	<b>45,49</b>	<b>3.360.817,73</b>	<b>45,49</b>	<b>1.963.018,58</b>

FONTE: Sistema de Contabilidade Pública, Unidade Responsável PREFEITURA MUNICIPAL DE IRAQUARA

WALTERSON RIBEIRO COUTINHO  
 Prefeito  
 CPF: 184.405.255-91

VINICIUS MOREIRA DA SILVA  
 Sec. Adm, Faz e Planejamento  
 DECRETO/GP194/2022

ALAN AVELINO PERAZZO  
 Contador  
 CRC BA 028530/O-9

# Prefeitura Municipal de Iraquara

**PREFEITURA MUNICIPAL DE IRAQUARA**  
 RELATÓRIO RESUMIDO DA EXECUÇÃO ORÇAMENTÁRIA  
 DEMONSTRATIVO DAS PARCERIAS PÚBLICO - PRIVADAS  
 ORÇAMENTOS FISCAL E DA SEGURIDADE SOCIAL  
 JANEIRO A ABRIL DE 2022 / BIMESTRE MARÇO - ABRIL

Em reais

IMPACTOS DAS CONTRATAÇÕES DE PPP	SALDO TOTAL EM 31 DE DEZEMBRO DO EXERCÍCIO ANTERIOR	SALDO FINAL (acumulado até o bimestre)												
		2023	2024	2025	2026	2027	2028	2029	2030	2031				
<b>TOTAL DE ATIVOS</b>														
Ativos Contabilizados na SPE														
<b>TOTAL DE PASSIVOS</b>														
Obrigações decorrentes de Ativos Constituídos pela SPE														
Provisões de PPP														
Outros Passivos														
<b>ATOS POTENCIAIS PASSIVOS</b>														
Obrigações Contratuais														
Riscos Não Provisionados														
Garantias Concedidas														
Outros Passivos Contingentes														
<b>DESPESAS DE PPP</b>														
Do Entre Federado, exceto estaduais não dependentes (I) = (I.1 + I.2)														
Contratadas (I.1)														
A. Contratado (I.2)														
Das Estaduais Não-Dependentes (II) = (II.1 + II.2)														
Contratadas (II.1)														
A. Contratado (II.2)														
<b>TOTAL DAS DESPESAS DE PPP (III) = (I + II)</b>														
<b>RECEITA CORRENTE LÍQUIDA (RCL) (IV)</b>														
<b>TOTAL DAS DESPESAS CONSIDERADAS PARA O LIMITE (I)</b>														
<b>TOTAL DAS DESPESAS CONSIDERADAS PARA O LIMITE / RCL (%) (V) = (I / IV)</b>														

Nota: FONTE: Sistema de Contabilidade Pública, Unidade Responsável: PREFEITURA MUNICIPAL DE IRAQUARA



WALTERSON RIBEIRO COUTINHO  
 Prefeito  
 CPF: 184.405.255-91



VINICIUS MOREIRA DA SILVA  
 Sec. Adm, Faz e Planejamento  
 DECRETO/GP/194/2022



ALAN AVELINO PERAZZO  
 Contador  
 CRC BA 028630/O-9

# Prefeitura Municipal de Iraquara

**PREFEITURA MUNICIPAL DE IRAQUARA**  
**DEMONSTRATIVO SIMPLIFICADO DO RELATÓRIO RESUMIDO DA EXECUÇÃO ORÇAMENTÁRIA**  
**ORÇAMENTOS FISCAL E DA SEGURIDADE SOCIAL**  
**JANEIRO A ABRIL DE 2022 / BIMESTRE MARÇO - ABRIL**

LRF, Art. 48 - Anexo 14

R\$ 1,00

BALANÇO ORÇAMENTÁRIO		Até o Bimestre		
<b>RECEITAS</b>				
Previsão Inicial				78.000.000,00
Previsão Atualizada				78.000.000,00
Receitas Realizadas				26.888.271,14
Déficit Orçamentário				0,00
Saldos de Exercícios Anteriores (Utilizados para Créditos Adicionais)				0,00
<b>DESPESAS</b>				
Dotação Inicial				78.000.000,00
Créditos Adicionais				0,00
Dotação Atualizada				81.000.000,00
Despesas Empenhadas				43.556.554,75
Despesas Liquidadas				24.493.160,04
Despesas Pagas				24.462.151,20
Superávit Orçamentário				2.395.111,10
<b>DESPESAS POR FUNÇÃO/SUBFUNÇÃO</b>		<b>Até o Bimestre</b>		
Despesas Empenhadas				43.556.554,75
Despesas Liquidadas				24.493.160,04
<b>RECEITA CORRENTE LÍQUIDA - RCL</b>		<b>Até o Bimestre</b>		
Receita Corrente Líquida				78.382.449,37
Receita Corrente Líquida Ajustada para Cálculo dos Limites de Endividamento				78.382.449,37
Receita Corrente Líquida Ajustada para Cálculo dos Limites de Despesa com Pessoal				78.382.449,37
<b>RECEITAS E DESPESAS DO REGIME PRÓPRIO DE PREVIDÊNCIA DOS SERVIDORES E DO SISTEMA DE PROTEÇÃO SOCIAL DOS MILITARES</b>		<b>Até o Bimestre</b>		
<b>Fundo em Capitalização (PLANO PREVIDENCIÁRIO)</b>				
Receitas Previdenciárias Realizadas				0,00
Despesas Previdenciárias Empenhadas				0,00
Despesas Previdenciárias Liquidadas				0,00
Despesas Previdenciárias Pagas				0,00
Resultado Previdenciário				0,00
<b>Fundo em Repartição (PLANO FINANCEIRO)</b>				
Receitas Previdenciárias Realizadas				0,00
Despesas Previdenciárias Empenhadas				0,00
Despesas Previdenciárias Liquidadas				0,00
Despesas Previdenciárias Pagas				0,00
Resultado Previdenciário				0,00
<b>Sistema de Proteção Social dos Militares - Inativos e Pensionistas</b>				
Receitas Realizadas				0,00
Despesas Empenhadas				0,00
Despesas Liquidadas				0,00
Despesas Pagas				0,00
Resultado Associado às Pensões e aos Inativos Militares				0,00
<b>RESULTADOS PRIMÁRIO E NOMINAL</b>		Meta Fixada no AMF da LDO (a)	Resultado Apurado Até o Bimestre (b)	% em Relação à Meta (b/a)
Resultado Primário		337.080,00	893.891,20	265,19
Resultado Nominal		64.830,00	893.891,20	1.378,82
<b>RESTOS A PAGAR POR PODER E MINISTÉRIO PÚBLICO</b>		Inscrição	Cancelamento Até o Bimestre	Pagamento Até o Bimestre
<b>RESTOS A PAGAR PROCESSADOS</b>		1.855.027,02	0,00	1.247.190,65
Poder Executivo		1.855.027,02	0,00	1.247.190,65
Poder Legislativo		0,00	0,00	0,00
Poder Judiciário		0,00	0,00	0,00
Ministério Público		0,00	0,00	0,00
Defensoria Pública		0,00	0,00	0,00
<b>RESTOS A PAGAR NÃO PROCESSADOS</b>		101.077,46	0,00	101.077,46
Poder Executivo		101.077,46	0,00	101.077,46
Poder Legislativo		0,00	0,00	0,00
Poder Judiciário		0,00	0,00	0,00
Ministério Público		0,00	0,00	0,00
<b>TOTAL</b>		1.956.104,48	0,00	1.348.268,11
<b>DESPESAS COM MANUTENÇÃO E DESENVOLVIMENTO DO ENSINO</b>		Valor Apurado Até o Bimestre	Limites Constitucionais Anuais	
			% Mínima a Aplicar no Exercício	% Aplicado Até o Bimestre
Mínimo Anual de <18% / 25%> das Receitas de Impostos em Manutenção e Desenvolvimento do Ensino		3.135.899,81	25,00	18,95
Mínimo Anual de 70% do FUNDEB na Renumeração dos Profissionais da Educação Básica		5.611.901,71	70,00	53,76
Percentual de 50% da Complementação da União ao FUNDEB (VAAT) na Educação Infantil		660.887,14	50,00	50,00
Mínimo de 15% da Complementação da União ao FUNDEB (VAAT) em Despesas de Capital		0,00	15,00	0,00
<b>RECEITAS DE OPERAÇÕES DE CRÉDITO E DESPESA DE CAPITAL</b>		Valor Apurado Até o Bimestre	Saldo Não Realizado	
Receitas de Operações de Crédito		0,00	50.000,00	
Despesa de Capital Líquida		4.769.857,19	8.464.925,34	
<b>PROJEÇÃO ATUARIAL DOS REGIMES DE PREVIDÊNCIA E DO SISTEMA DE PROTEÇÃO SOCIAL DOS MILITARES</b>		Exercício	10º Exercício	20º Exercício
<b>Fundo em Capitalização (Plano Previdenciário)</b>		0,00	0,00	0,00
Receitas Previdenciárias		0,00	0,00	0,00
Despesas Previdenciárias		0,00	0,00	0,00
Resultado Previdenciário		0,00	0,00	0,00
<b>Fundo em Repartição (Plano Financeiro)</b>		0,00	0,00	0,00
Receitas Previdenciárias		0,00	0,00	0,00
Despesas Previdenciárias		0,00	0,00	0,00
Resultado Previdenciário		0,00	0,00	0,00
<b>Pensões e Inativos Militares</b>		0,00	0,00	0,00
Receitas de Contribuições		0,00	0,00	0,00
Despesas com Pensões e Inativos Militares		0,00	0,00	0,00
Resultado Associado às Pensões e aos Inativos Militares		0,00	0,00	0,00
<b>RECEITA DA ALIENAÇÃO DE ATIVOS E APLICAÇÃO DOS RECURSOS</b>		Valor Apurado Até o Bimestre	Saldo Não Realizado	
Receitas da Alienação de Ativos		0,00	102.000,00	
Aplicação dos Recursos da Alienação de Ativos		0,00	0,00	
<b>DESPESAS COM AÇÕES E SERVIÇOS PÚBLICOS DE SAÚDE</b>		Valor Apurado Até o Bimestre	Limite Constitucional Anual	
			% Mínima a Aplicar no Exercício	% Aplicado Até o Bimestre
Despesas com Ações e Serviços Públicos de Saúde executados com recursos de impostos		3.361.042,73	15,00	20,31
<b>DESPESAS DE CARÁTER CONTINUADO DERIVADAS DE PPP</b>		Valor Apurado no Exercício Corrente		
Total das Despesas Consideradas para o Limite / RCL (%)		0,00		

Fonte: Sistema de Contabilidade Pública, Unidade Responsável: PREFEITURA MUNICIPAL DE IRAQUARA




# Prefeitura Municipal de Iraquara



WALTERSON RIBEIRO COUTINHO  
Prefeito  
CPF: 184.405.255-91



VINICIUS MOREIRA DA SILVA  
Sec. Adm, Faz e Planejamento  
DECRETO/GP194/2022



ALAN AVELINO PERAZZO  
Contador  
CRC BA 028530/O-9

# Prefeitura Municipal de Iraquara



**PREFEITURA MUNICIPAL DE IRAQUARA**  
 RELATÓRIO RESUMIDO DA EXECUÇÃO ORÇAMENTÁRIA  
 DEMONSTRATIVO DE SENTENÇAS JUDICIAIS  
 ORÇAMENTO FISCAL E DA SEGURIDADE SOCIAL

**Órgão:** (Todos)  
**Unidade:** (Todos)

**Período:** 01/03/2022 a 31/03/2022

Tip Emp	CodRed	Dotação Orçamentária	Proc Credor	CNPJ/CPF	Data Emp	Data Liq	Data Pag	Bruto(R\$)	Retido	Liquido	
S	3	020401	2007	3190910000	354	TRIBUNAL REGIONAL DO TRABALHO - 5 REGIÃO	02.839.639/0001-90	09/03/2022	09/03/2022	231.979,57	231.979,57
PAGAMENTO DE DESPESA COM SENTENÇAS JUDICIAIS - PRECATORIOS TRABALHISTAS, DESTES MUNICIPIO - MARÇO/2022.											
<b>Total :</b>									<b>231.979,57</b>	<b>0,00</b>	<b>231.979,57</b>

Total de Registros: 1

WALTERSON RIBEIRO COUTINHO  
 Prefeito  
 CPF: 184.405.255-91

VINICIUS MOREIRA DA SILVA  
 Sec. Adm, Faz e Planejamento  
 DECRETO/GP194/2022

ALAN AVELINO PERAZZO  
 Contador  
 CRC BA 028530/O-9

# Prefeitura Municipal de Iraquara



**PREFEITURA MUNICIPAL DE IRAQUARA**  
 RELATÓRIO RESUMIDO DA EXECUÇÃO ORÇAMENTÁRIA  
 DEMONSTRATIVO DE SENTENÇAS JUDICIAIS  
 ORÇAMENTO FISCAL E DA SEGURIDADE SOCIAL

**Órgão:** (Todos)  
**Unidade:** (Todos)

**Período:** 01/04/2022 a 30/04/2022

Tip Emp	CodRed	Dotação Orçamentária	Proc Credor	CNPJ/CPF	Data Emp	Data Liq	Data Pag	Bruto(R\$)	Retido	Líquido
S	4	020401	2007	3190910000	610	TRIBUNAL REGIONAL DO TRABALHO - 5 REGIÃO	19/04/2022	140.635,43	140.635,43	140.635,43
PAGAMENTO DE DESPESA COM SENTENÇAS JUDICIAIS - PRECATORIOS TRABALHISTAS, DESTES MUNICIPIO - ABRIL/2022.										
<b>Total :</b>								<b>140.635,43</b>	<b>0,00</b>	<b>140.635,43</b>

Total de Registros: 1

WALTERSON RIBEIRO COUTINHO  
 Prefeito  
 CPF: 184.405.255-91

VINICIUS MOREIRA DA SILVA  
 Sec. Adm, Faz e Planejamento  
 DECRETO/GP194/2022

ALAN AVELINO PERAZZO  
 Contador  
 CRC BA 028530/O-9