



Diário Oficial do **Município**

Prefeitura Municipal de Iraquara

quarta-feira, 21 de setembro de 2022

Ano IX - Edição nº 01153 | Caderno 1

Prefeitura Municipal de Iraquara publica



Rua Rosalvo Félix | 74 | Centro | Iraquara-Ba

www.pmiraquara.ba.ipmbrasil.org.br

Este documento foi assinado digitalmente por SERASA Experian
40BD6B48634B9E1E9A9A926B73B6A366

Prefeitura Municipal de Iraquara

SUMÁRIO

- DECRETO QDD - 18-22 PM IRAQUARA - 08.2022
- 2.
• DECRETO SUPLEMENTAR 19-22 PM IRAQUARA - 08.2022
- 3.
• DECRETO EXCESSO 20-22 PM IRAQUARA - 08.2022.
- RELATÓRIO DE GESTÃO FISCAL - 2º QUADRIMESTRE 2022.
- RELATÓRIO RESUMIDO DE EXECUÇÃO ORÇAMENTÁRIA - 4º BIMESTRE 2022.

Prefeitura Municipal de Iraquara

Decreto



PREFEITURA MUNICIPAL DE IRAQUARA

RUA ROSALVO FÉLIX, Nº 252
CENTRO
IRAQUARA - BA
CNPJ: 13.922.596/0001-29

Decreto Nº 18-FINACEIRO / 2022
De 1 de Agosto de 2022
Lei 355 / 2021

Altera o Orçamento Analítico (QDD) do exercício financeiro de 2022 e dá outras Providências.

O(a) PREFEITO(A) MUNICIPAL, no uso de suas atribuições legais, constitucionais e de acordo com o que lhe confere a Lei Municipal em vigor.

DECRETA:

Artigo 1º - Fica alterado o Quadro de Detalhamento de Despesa - QDD do Poder Executivo, aprovado pelo Decreto nº 2 de 3/9/2008, correspondente à Programação das Despesas das Secretarias Municipais e dos Órgãos diretamente subordinados ao Prefeito(a).

Artigo 2º - A execução orçamentária ao Quadro de Detalhamento de Despesa QDD, a estrutura de Custos de Projetos e Atividades, segundo a Natureza da Despesa, estabelecida para cada Unidade Orçamentária em consonância com os Programas de Trabalho, fixados na Lei Orçamentária Anual.

| | Acréscimo | Redução |
|--|------------------|------------------|
| 020101 - GABINETE DO PREFEITO | | |
| 2003 - DESENVOLVIMENTO E MANUTENÇÃO DAS AÇÕES DO GABINETE DO PREFEITO | | |
| 3.3.9.0.14.00.00 / 0100 - Diárias - Civil | 1.500,00 | 0,00 |
| 3.3.9.0.30.00.00 / 0100 - Material de Consumo | 0,00 | 1.500,00 |
| Total por Ação: | 1.500,00 | 1.500,00 |
| Total por Unidade: | 1.500,00 | 1.500,00 |
| 020401 - SECRETARIA DE ADMINIST., FAZENDA E PLANEJAMENTO | | |
| 2008 - DESENV E MANUT DAS AÇÕES DA SEC. DE ADMINISTRAÇÃO, FAZENDA E PLANEJAMENTO | | |
| 3.3.9.0.14.00.00 / 0100 - Diárias - Civil | 3.200,00 | 0,00 |
| 3.3.9.0.30.00.00 / 0100 - Material de Consumo | 0,00 | 3.200,00 |
| 3.3.9.0.36.00.00 / 0100 - Outros Serviços de Terceiros - Pessoa Física | 0,00 | 46.088,42 |
| 3.3.9.0.39.00.00 / 0100 - Outros Serviços de Terceiros - Pessoa Jurídica | 46.088,42 | 0,00 |
| Total por Ação: | 49.288,42 | 49.288,42 |
| Total por Unidade: | 49.288,42 | 49.288,42 |
| 020601 - SECRETARIA DE SAÚDE | | |
| 2032 - DESENVOLVIMENTO E MANUT. DAS AÇÕES DA SECRETARIA DE SAÚDE | | |
| 3.3.9.0.39.00.00 / 6102000 - Outros Serviços de Terceiros - Pessoa Jurídica | 40.000,00 | 0,00 |
| 3.3.9.0.48.00.00 / 6102000 - Outros Auxílios Financeiros a Pessoas Físicas | 0,00 | 40.000,00 |
| Total por Ação: | 40.000,00 | 40.000,00 |
| Total por Unidade: | 40.000,00 | 40.000,00 |
| 020602 - FUNDO DE SAÚDE | | |
| 2017 - MANUTENÇÃO DAS AÇÕES DO CENTRO DE APOIO PSICOSSOCIAL- CAPS | | |
| 3.1.9.0.11.00.00 / 9214000 - Vencimentos e Vantagens Fixas - Pessoal Civil | 21.000,00 | 0,00 |
| 3.1.9.0.13.00.00 / 9214000 - Obrigações Patronais | 0,00 | 21.000,00 |
| Total por Ação: | 21.000,00 | 21.000,00 |
| 2083 - MANUTENÇÃO DAS AÇÕES DE AGENTES COMUNITÁRIOS DE SAÚDE | | |
| 3.1.9.0.11.00.00 / 6102000 - Vencimentos e Vantagens Fixas - Pessoal Civil | 12.000,00 | 0,00 |
| 3.1.9.0.13.00.00 / 6102000 - Obrigações Patronais | 0,00 | 12.000,00 |
| Total por Ação: | 12.000,00 | 12.000,00 |
| Total por Unidade: | 33.000,00 | 33.000,00 |
| 020901 - SECRETARIA DE DESENVOLVIMENTO E APOIO SOCIAL | | |
| 2087 - DESENVOLVIMENTO E MANUT. DAS AÇÕES DA SECRETARIA DE DESENV. E APOIO SOCIAL | | |
| 3.3.9.0.30.00.00 / 0100 - Material de Consumo | 5.000,00 | 0,00 |
| 3.3.9.0.32.00.00 / 0100 - Material, Bem ou Serviço para Distribuição Gratuita | 0,00 | 17.000,00 |
| 3.3.9.0.39.00.00 / 0100 - Outros Serviços de Terceiros - Pessoa Jurídica | 12.000,00 | 0,00 |
| Total por Ação: | 17.000,00 | 17.000,00 |
| Total por Unidade: | 17.000,00 | 17.000,00 |
| 020902 - FUNDO DE ASSISTÊNCIA SOCIAL | | |
| 2010 - MANUTENÇÃO DOS BENEFÍCIOS EVENTUAIS | | |
| 3.3.9.0.32.00.00 / 0100 - Material, Bem ou Serviço para Distribuição Gratuita | 5.000,00 | 0,00 |

Prefeitura Municipal de Iraquara



PREFEITURA MUNICIPAL DE IRAQUARA

RUA ROSALVO FÉLIX, Nº 252

CENTRO

IRAQUARA - BA

CNPJ: 13.922.596/0001-29

| | | |
|---|-------------------|-------------------|
| 3.3.9.0.36.00.00 / 0100 - Outros Serviços de Terceiros - Pessoa Física | 0,00 | 5.000,00 |
| Total por Ação: | 5.000,00 | 5.000,00 |
| 2039 - MANUT.AÇÕES DO BLC.DA PROT. SOCIAL BÁSICA (PAIFCRAS,PBF,PBV,SCFV) | | |
| 3.1.9.0.11.00.00 / 9229000 - Vencimentos e Vantagens Fixas - Pessoal Civil | 25.000,00 | 0,00 |
| 3.1.9.0.13.00.00 / 9229000 - Obrigações Patronais | 0,00 | 25.000,00 |
| Total por Ação: | 25.000,00 | 25.000,00 |
| 2040 - MANUTENÇÃO DO CONSELHO TUTELAR | | |
| 3.1.9.0.11.00.00 / 0100 - Vencimentos e Vantagens Fixas - Pessoal Civil | 6.000,00 | 0,00 |
| 3.1.9.0.13.00.00 / 0100 - Obrigações Patronais | 0,00 | 6.000,00 |
| Total por Ação: | 6.000,00 | 6.000,00 |
| Total por Unidade: | 36.000,00 | 36.000,00 |
| 020501 - SECRETARIA DE EDUCAÇÃO, CULTURA, ESPORTE E LAZER | Acréscimo | Redução |
| 2062 - DESENV E MANUT DAS AÇÕES DA SECRETARIA DE EDUCAÇÃO, CULTURA, ESPORTE E LAZER | | |
| 3.1.9.0.13.00.00 / 7101000 - Obrigações Patronais | 440,68 | 0,00 |
| 3.1.9.0.92.00.00 / 7101000 - Despesas de Exercícios Anteriores | 0,00 | 440,68 |
| Total por Ação: | 440,68 | 440,68 |
| Total por Unidade: | 440,68 | 440,68 |
| 020502 - FUNDO MUNICIPAL DE EDUCAÇÃO | Acréscimo | Redução |
| 2013 - DESENVOLVIMENTO E MANUTENÇÃO DAS AÇÕES DO FUNDO MUNICIPAL DE EDUCAÇÃO | | |
| 3.3.9.0.30.00.00 / 7101000 - Material de Consumo | 0,00 | 63.000,00 |
| 3.3.9.0.36.00.00 / 7101000 - Outros Serviços de Terceiros - Pessoa Física | 3.000,00 | 0,00 |
| 3.3.9.0.39.00.00 / 7101000 - Outros Serviços de Terceiros - Pessoa Jurídica | 60.000,00 | 0,00 |
| Total por Ação: | 63.000,00 | 63.000,00 |
| 2027 - DESENVOLVIMENTO E MANUT. DAS AÇÕES DO PROGRAMA E TRANSP. ESCOLAR | | |
| 3.3.9.0.30.00.00 / 9222000 - Material de Consumo | 0,00 | 3.000,00 |
| 3.3.9.0.36.00.00 / 9222000 - Outros Serviços de Terceiros - Pessoa Física | 0,00 | 3.000,00 |
| 3.3.9.0.39.00.00 / 9222000 - Outros Serviços de Terceiros - Pessoa Jurídica | 6.000,00 | 0,00 |
| Total por Ação: | 6.000,00 | 6.000,00 |
| Total por Unidade: | 69.000,00 | 69.000,00 |
| 020504 - DEPARTAMENTO DE CULTURA, ESPORTE E LAZER | Acréscimo | Redução |
| 2015 - PROMOÇÃO DAS ATIVIDADES CULTURAIS E EVENTOS TRADICIONAIS | | |
| 3.3.9.0.30.00.00 / 0100 - Material de Consumo | 0,00 | 4.424,00 |
| 3.3.9.0.31.00.00 / 0100 - Premiações Culturais, Artísticas, Científicas, Desportivas e Outras | 0,00 | 1.000,00 |
| 3.3.9.0.32.00.00 / 0100 - Material, Bem ou Serviço para Distribuição Gratuita | 0,00 | 1.000,00 |
| 3.3.9.0.36.00.00 / 0100 - Outros Serviços de Terceiros - Pessoa Física | 4.424,00 | 0,00 |
| 3.3.9.0.39.00.00 / 0100 - Outros Serviços de Terceiros - Pessoa Jurídica | 2.000,00 | 0,00 |
| Total por Ação: | 6.424,00 | 6.424,00 |
| Total por Unidade: | 6.424,00 | 6.424,00 |
| Total da Movimentação: | 252.653,10 | 252.653,10 |
| 1 - Receitas de Impostos e Transferências de Impostos – Educação – 25% | 63.440,68 | 63.440,68 |
| 2 - Receitas de Impostos e Transferências de Impostos – Saúde – 15% | 52.000,00 | 52.000,00 |
| 14 - Transferências de Recursos do Sistema Único de Saúde – SUS | 21.000,00 | 21.000,00 |
| 22 - Transferências de Convênios – Educação | 6.000,00 | 6.000,00 |
| 29 - Transferências de Recursos do Fundo Nacional de Assistência Social – FNAS | 25.000,00 | 25.000,00 |
| 00 - Recursos Ordinarios | 85.212,42 | 85.212,42 |
| Total Geral: | 252.653,10 | 252.653,10 |

IRAQUARA - BA, 1 de Agosto de 2022

WALTERSON RIBEIRO COUTINHO

Prefeito

CPF: 184.405.255-91

Prefeitura Municipal de Iraquara



PREFEITURA MUNICIPAL DE IRAQUARA

RUA ROSALVO FÉLIX, Nº 252
CENTRO
IRAQUARA - BA
CNPJ: 13.922.596/0001-29

Decreto Nº 19-FINACEIRO
01/08/2022

Abre Crédito Suplementar no valor total de 4.124.959,40(Quatro Milhões Cento e Vinte e Quatro Mil Novecentos e Cinquenta e Nove Reais e Quarenta Centavos), para fins que se especifica e dá

O(A) PREFEITO(A) MUNICIPAL DE IRAQUARA, ESTADO DO(A) , no uso de suas atribuições legais, constitucionais e de acordo com o que lhe confere a Lei municipal 363.

DECRETA:

Fica aberto Crédito Suplementar, na importância supra, para reforço das seguintes Dotações:

Dotações Suplementadas

| | | | |
|------------------|---|---|---------------------|
| 02.04.01 | SECRETARIA DE ADMINIST., FAZENDA E PLANEJAMENTO | | |
| 2007 | OPERAÇÃO ESPECIAL- SENTENÇAS JUDICIAIS | | |
| 3.1.9.0.91.00.00 | Sentenças Judiciais | 0100 Recursos Ordinários | 250.000,00 |
| | | Total do Projeto / Atividade R\$ | 250.000,00 |
| 2008 | DESENV E MANUT DAS AÇÕES DA SEC. DE ADMINISTRAÇÃO, FAZENDA E PLANEJAMENTO | | |
| 3.3.9.0.30.00.00 | Material de Consumo | 0100 Recursos Ordinários | 225.000,00 |
| 3.3.9.0.39.00.00 | Outros Serviços de Terceiros - Pessoa Jurídica | 0100 Recursos Ordinários | 581.926,62 |
| 3.3.9.0.41.00.00 | CONTRIBUICOES | 0100 Recursos Ordinários | 2.200,00 |
| | | Total do Projeto / Atividade R\$ | 809.126,62 |
| 2069 | OPERAÇÃO ESPECIAL- ENCARGOS DA DÍVIDA PÚBLICA | | |
| 3.2.9.0.21.00.00 | Juros sobre a Dívida por Contrato | 0100 Recursos Ordinários | 40.000,00 |
| 4.6.9.0.71.00.00 | Principal da Dívida Contratual Resgatado | 0100 Recursos Ordinários | 85.000,00 |
| | | Total do Projeto / Atividade R\$ | 125.000,00 |
| | | Total da Unidade R\$ | 1.184.126,62 |
| 02.05.02 | FUNDO MUNICIPAL DE EDUCAÇÃO | | |
| 2013 | DESENVOLVIMENTO E MANUTENÇÃO DAS AÇÕES DO FUNDO MUNICIPAL DE EDUCAÇÃO | | |
| 3.3.9.0.39.00.00 | Outros Serviços de Terceiros - Pessoa Jurídica | 7101000 Rec. Imp. e Transf. Imp. - Educação | 402.000,00 |
| | | Total do Projeto / Atividade R\$ | 402.000,00 |
| 2027 | DESENVOLVIMENTO E MANUT. DAS AÇÕES DO PROGRAMA E TRANSP. ESCOLAR | | |
| 3.3.9.0.39.00.00 | Outros Serviços de Terceiros - Pessoa Jurídica | 9222000 Transferências de Convênios - Educ: | 22.310,53 |
| 3.3.9.0.39.00.00 | Outros Serviços de Terceiros - Pessoa Jurídica | 9215000 Transferências de Recursos do FNDI | 180.000,00 |
| 3.3.9.0.39.00.00 | Outros Serviços de Terceiros - Pessoa Jurídica | 9219000 Transferências FUNDEB (40% .) | 312.000,00 |
| | | Total do Projeto / Atividade R\$ | 514.310,53 |
| 2056 | GESTÃO DE ENSINO INFANTIL | | |
| 3.1.9.0.11.00.00 | Vencimentos e Vantagens Fixas - Pessoal Civil | 9218000 Transferências FUNDEB (60% .) | 265.000,00 |
| 3.3.9.0.30.00.00 | Material de Consumo | 9219000 Transferências FUNDEB (40% .) | 95.868,59 |
| 4.4.9.0.52.00.00 | Equipamentos e Material Permanente | 9219000 Transferências FUNDEB (40% .) | 1.000,00 |
| | | Total do Projeto / Atividade R\$ | 361.868,59 |
| 2061 | MANUTENÇÃO DAS AÇÕES DO PROG. NACIONAL DE ALIMENTAÇÃO ESCOLAR | | |
| 3.3.9.0.30.00.00 | Material de Consumo | 0100 Recursos Ordinários | 105.888,00 |
| | | Total do Projeto / Atividade R\$ | 105.888,00 |

Prefeitura Municipal de Iraquara



PREFEITURA MUNICIPAL DE IRAQUARA

RUA ROSALVO FÉLIX, Nº 252

CENTRO

IRAQUARA - BA

CNPJ: 13.922.596/0001-29

Dotações Suplementadas

02.05.02 FUNDO MUNICIPAL DE EDUCAÇÃO

| | | | |
|------------------|--|---------|-------------------------------|
| 2067 | MANUTENÇÃO DAS AÇÕES DO ENSINO FUNDAMENTAL | | |
| 3.3.9.0.30.00.00 | Material de Consumo | 9219000 | Transferências FUNDEB (40% .) |
| | | | 140.528,99 |
| | Total do Projeto / Atividade R\$ | | 140.528,99 |
| | Total da Unidade R\$ | | 1.524.596,11 |

02.05.04 DEPARTAMENTO DE CULTURA, ESPORTE E LAZER

| | | | |
|------------------|---|---------|-------------------------------------|
| 2015 | PROMOÇÃO DAS ATIVIDADES CULTURAIS E EVENTOS TRADICIONAIS | | |
| 3.3.9.0.36.00.00 | Outros Serviços de Terceiros - Pessoa Física | 0100 | Recursos Ordinários |
| | | | 33.096,50 |
| | Total do Projeto / Atividade R\$ | | 33.096,50 |
| 2021 | APOIO AS AÇÕES DA CULTURA PARA O DESENVOLVIMENTO ARTÍSTICO, CULTURA E ECONÔMICO | | |
| 3.3.9.0.93.00.00 | Indenizações e Restituições | 9224000 | Transferências de Convênios - Outro |
| | | | 600,00 |
| | Total do Projeto / Atividade R\$ | | 600,00 |
| | Total da Unidade R\$ | | 33.696,50 |

02.06.01 SECRETARIA DE SAÚDE

| | | | |
|------------------|---|---------|---------------------------------------|
| 2032 | DESENVOLVIMENTO E MANUT. DAS AÇÕES DA SECRETARIA DE SAÚDE | | |
| 3.1.9.0.11.00.00 | Vencimentos e Vantagens Fixas - Pessoal Civil | 6102000 | Rec. Imp. e Transf. Imp. - Saúde - 15 |
| | | | 70.000,00 |
| 3.1.9.0.13.00.00 | Obrigações Patronais | 6102000 | Rec. Imp. e Transf. Imp. - Saúde - 15 |
| | | | 58.478,00 |
| 3.3.9.0.30.00.00 | Material de Consumo | 6102000 | Rec. Imp. e Transf. Imp. - Saúde - 15 |
| | | | 15.000,00 |
| 3.3.9.0.39.00.00 | Outros Serviços de Terceiros - Pessoa Jurídica | 6102000 | Rec. Imp. e Transf. Imp. - Saúde - 15 |
| | | | 26.000,00 |
| | Total do Projeto / Atividade R\$ | | 169.478,00 |
| | Total da Unidade R\$ | | 169.478,00 |

02.06.02 FUNDO DE SAÚDE

| | | | |
|------------------|--|---------|---------------------------------------|
| 2017 | MANUTENÇÃO DAS AÇÕES DO CENTRO DE APOIO PSICOSSOCIAL- CAPS | | |
| 3.3.9.0.30.00.00 | Material de Consumo | 6102000 | Rec. Imp. e Transf. Imp. - Saúde - 15 |
| | | | 40.000,00 |
| | Total do Projeto / Atividade R\$ | | 40.000,00 |
| 2018 | DESENVOLVIMENTO E MANUTENÇÃO DAS AÇÕES DO FUNDO MUNICIPAL DE SAÚDE | | |
| 3.3.9.0.14.00.00 | Diárias - Civil | 6102000 | Rec. Imp. e Transf. Imp. - Saúde - 15 |
| | | | 15.000,00 |
| 3.3.9.0.30.00.00 | Material de Consumo | 6102000 | Rec. Imp. e Transf. Imp. - Saúde - 15 |
| | | | 115.000,00 |
| 3.3.9.0.36.00.00 | Outros Serviços de Terceiros - Pessoa Física | 6102000 | Rec. Imp. e Transf. Imp. - Saúde - 15 |
| | | | 25.000,00 |
| 3.3.9.0.39.00.00 | Outros Serviços de Terceiros - Pessoa Jurídica | 6102000 | Rec. Imp. e Transf. Imp. - Saúde - 15 |
| | | | 135.000,00 |
| 3.3.9.0.93.00.00 | Indenizações e Restituições | 9224000 | Transferências de Convênios - Outro |
| | | | 3.700,00 |
| | Total do Projeto / Atividade R\$ | | 293.700,00 |
| 2036 | MANUTENÇÃO DAS AÇÕES DO GRUPO DA ASSISTÊNCIA FARMACÊUTICA | | |
| 3.3.9.0.30.00.00 | Material de Consumo | 9214000 | Transferências de Recursos do SUS |
| | | | 126.604,96 |
| | Total do Projeto / Atividade R\$ | | 126.604,96 |
| 2037 | MANUTENÇÃO DAS AÇÕES DO GRUPO EM VIGILÂNCIA EM SAÚDE | | |
| 3.1.9.0.11.00.00 | Vencimentos e Vantagens Fixas - Pessoal Civil | 6102000 | Rec. Imp. e Transf. Imp. - Saúde - 15 |
| | | | 16.000,00 |
| | Total do Projeto / Atividade R\$ | | 16.000,00 |
| 2080 | MANUTENÇÃO DAS AÇÕES DA POLICLÍNICA | | |
| 3.1.9.0.11.00.00 | Vencimentos e Vantagens Fixas - Pessoal Civil | 6102000 | Rec. Imp. e Transf. Imp. - Saúde - 15 |
| | | | 15.000,00 |
| | Total do Projeto / Atividade R\$ | | 15.000,00 |
| 2089 | CONSÓRCIO PÚBLICO INTERFEDERATIVO DE SAÚDE DA REGIÃO DE ITABERABA/SEABRA | | |
| 3.3.7.1.70.00.00 | Rateio pela participação em Consórcio Público | 6102000 | Rec. Imp. e Transf. Imp. - Saúde - 15 |
| | | | 24.000,00 |
| | Total do Projeto / Atividade R\$ | | 24.000,00 |

Prefeitura Municipal de Iraquara



PREFEITURA MUNICIPAL DE IRAQUARA

RUA ROSALVO FÉLIX, Nº 252
CENTRO
IRAQUARA - BA
CNPJ: 13.922.596/0001-29

Dotações Suplementadas

| | | | | |
|------------------|--|---|--|---------------------|
| 02.06.02 | FUNDO DE SAÚDE | | | |
| | | Total da Unidade R\$ | | 515.304,96 |
| 02.08.01 | SECRETARIA DE AGRICULTURA | | | |
| 2073 | DESENVOLVIMENTO E MANUT. DAS AÇÕES DA SEC. DE AGRICULTURA | | | |
| 3.1.9.0.11.00.00 | Vencimentos e Vantagens Fixas - Pessoal Civil | 0100 Recursos Ordinários | | 12.000,00 |
| | | Total do Projeto / Atividade R\$ | | 12.000,00 |
| | | Total da Unidade R\$ | | 12.000,00 |
| 02.09.02 | FUNDO DE ASSISTÊNCIA SOCIAL | | | |
| 2039 | MANUT.AÇÕES DO BLC.DA PROT. SOCIAL BÁSICA (PAIFCRAS,PBF,PBV,SCFV) | | | |
| 3.3.9.0.30.00.00 | Material de Consumo | 8228000 Fundo Estadual de Assistência Socia | | 2.500,00 |
| | | Total do Projeto / Atividade R\$ | | 2.500,00 |
| 2097 | MANUT.AÇÕES DO BLC.DA PROT. SOCIAL ESPECIAL (PAEFI) | | | |
| 3.1.9.0.11.00.00 | Vencimentos e Vantagens Fixas - Pessoal Civil | 8228000 Fundo Estadual de Assistência Socia | | 6.000,00 |
| | | Total do Projeto / Atividade R\$ | | 6.000,00 |
| | | Total da Unidade R\$ | | 8.500,00 |
| 02.10.01 | SEC. DE INFRAEST, DESEN. ECON E SERVIÇO SOCIAL | | | |
| 1025 | CONST., AMPL. E REFORMA DA INFRA. URBANA E RURAL DO MUNICÍPIO | | | |
| 3.3.9.0.30.00.00 | Material de Consumo | 0100 Recursos Ordinários | | 6.128,15 |
| 4.4.9.0.51.00.00 | Obras e Instalações | 0100 Recursos Ordinários | | 153.129,06 |
| | | Total do Projeto / Atividade R\$ | | 159.257,21 |
| 2023 | DESENVOLVIMENTO E MANUT. DAS AÇÕES DA SEC. DE INF., DES.,ECON E SERV. SOC. | | | |
| 3.1.9.0.11.00.00 | Vencimentos e Vantagens Fixas - Pessoal Civil | 0100 Recursos Ordinários | | 35.000,00 |
| 3.3.9.0.30.00.00 | Material de Consumo | 0100 Recursos Ordinários | | 320.000,00 |
| 3.3.9.0.36.00.00 | Outros Serviços de Terceiros - Pessoa Física | 0100 Recursos Ordinários | | 8.000,00 |
| 3.3.9.0.39.00.00 | Outros Serviços de Terceiros - Pessoa Jurídica | 0100 Recursos Ordinários | | 150.000,00 |
| 4.4.9.0.51.00.00 | Obras e Instalações | 0100 Recursos Ordinários | | 5.000,00 |
| | | Total do Projeto / Atividade R\$ | | 518.000,00 |
| | | Total da Unidade R\$ | | 677.257,21 |
| | | Valor Total Suplementado R\$ | | 4.124.959,40 |

Artigo 2º - As despesas decorrentes da abertura do presente crédito suplementar, serão cobertas com recursos de que trata o Artigo 43 parágrafo 1º da Lei Federal Nº 4.320/64, Inciso III.

Inciso: III - Suplementação por anulação de crédito R\$ 4.124.959,40

Dotações Anuladas

| | | | | |
|------------------|--|---|--|------------------|
| 02.01.01 | GABINETE DO PREFEITO | | | |
| 2003 | DESENVOLVIMENTO E MANUTENÇÃO DAS AÇÕES DO GABINETE DO PREFEITO | | | |
| 3.3.9.0.30.00.00 | Material de Consumo | 0100 Recursos Ordinários | | 22.000,00 |
| | | Total do Projeto / Atividade R\$ | | 22.000,00 |

Prefeitura Municipal de Iraquara



PREFEITURA MUNICIPAL DE IRAQUARA

RUA ROSALVO FÉLIX, Nº 252

CENTRO

IRAQUARA - BA

CNPJ: 13.922.596/0001-29

Dotações Anuladas

| | | | |
|---|--|---|-------------------|
| 02.01.01 GABINETE DO PREFEITO | | | |
| 2011 | PROMOÇÃO E DIVUL. DE EVENTOS E ATOS OFICIAIS DO GABINETE DO PREFEITO | | |
| 3.3.9.0.39.00.00 | Outros Serviços de Terceiros - Pessoa Jurídica | 0100 Recursos Ordinários | 10.000,00 |
| | | Total do Projeto / Atividade R\$ | 10.000,00 |
| | | Total da Unidade R\$ | 32.000,00 |
| 02.02.01 PROCURADORIA JURÍDICA | | | |
| 2005 | DESENVOLVIMENTO E MANUT. DAS AÇÕES DA PROCUR. JURÍD. DO MUNICÍPIO | | |
| 3.1.9.0.13.00.00 | Obrigações Patronais | 0100 Recursos Ordinários | 36.000,00 |
| 3.3.9.0.39.00.00 | Outros Serviços de Terceiros - Pessoa Jurídica | 0100 Recursos Ordinários | 10.000,00 |
| | | Total do Projeto / Atividade R\$ | 46.000,00 |
| | | Total da Unidade R\$ | 46.000,00 |
| 02.03.01 CONTROLADORIA GERAL | | | |
| 2004 | DESENVOLVIMENTO E MANUT. DAS AÇÕES DA CONTROLADORIA GERAL DO MUNICÍPIO | | |
| 3.1.9.0.13.00.00 | Obrigações Patronais | 0100 Recursos Ordinários | 24.000,00 |
| | | Total do Projeto / Atividade R\$ | 24.000,00 |
| | | Total da Unidade R\$ | 24.000,00 |
| 02.04.01 SECRETARIA DE ADMINIST., FAZENDA E PLANEJAMENTO | | | |
| 2008 | DESENV E MANUT DAS AÇÕES DA SEC. DE ADMINISTRAÇÃO, FAZENDA E PLANEJAMENTO | | |
| 3.1.9.0.04.00.00 | Contratação por Tempo Determinado | 0100 Recursos Ordinários | 5.000,00 |
| 3.1.9.0.13.00.00 | Obrigações Patronais | 0100 Recursos Ordinários | 8.000,00 |
| 3.1.9.0.94.00.00 | INDENIZACOES E RESTITUICOES TRABALH | 0100 Recursos Ordinários | 5.000,00 |
| 4.4.9.0.52.00.00 | Equipamentos e Material Permanente | 0100 Recursos Ordinários | 8.451,50 |
| | | Total do Projeto / Atividade R\$ | 26.451,50 |
| | | Total da Unidade R\$ | 26.451,50 |
| 02.05.02 FUNDO MUNICIPAL DE EDUCAÇÃO | | | |
| 1012 | CONSTRUÇÃO, AMPL, REFORMA E APAREL. DAS ESCOLAS DE ENSINO FUNDAMENTAL | | |
| 3.3.9.0.39.00.00 | Outros Serviços de Terceiros - Pessoa Jurídica | 9215000 Transferências de Recursos do FNDI | 1.000,00 |
| | | Total do Projeto / Atividade R\$ | 1.000,00 |
| 1014 | AMPL., REFORMA E APAREL. DAS QUADRAS POLIESPORTIVAS E GINASIOS NAS ESCOLARES | | |
| 4.4.9.0.52.00.00 | Equipamentos e Material Permanente | 9222000 Transferências de Convênios - Educ | 22.310,53 |
| | | Total do Projeto / Atividade R\$ | 22.310,53 |
| 2013 | DESENVOLVIMENTO E MANUTENÇÃO DAS AÇÕES DO FUNDO MUNICIPAL DE EDUCAÇÃO | | |
| 3.1.9.0.11.00.00 | Vencimentos e Vantagens Fixas - Pessoal Civil | 9219000 Transferências FUNDEB (40% .) | 549.397,58 |
| | | Total do Projeto / Atividade R\$ | 549.397,58 |
| 2027 | DESENVOLVIMENTO E MANUT. DAS AÇÕES DO PROGRAMA E TRANSP. ESCOLAR | | |
| 3.3.9.0.39.00.00 | Outros Serviços de Terceiros - Pessoa Jurídica | 7101000 Rec. Imp. e Transf. Imp. - Educação | 402.000,00 |
| | | Total do Projeto / Atividade R\$ | 402.000,00 |
| 2058 | GESTÃO DA EDUCAÇÃO DE JOVENS E ADULTOS | | |
| 3.3.9.0.36.00.00 | Outros Serviços de Terceiros - Pessoa Física | 9215000 Transferências de Recursos do FNDI | 2.000,00 |
| 3.3.9.0.39.00.00 | Outros Serviços de Terceiros - Pessoa Jurídica | 9215000 Transferências de Recursos do FNDI | 1.000,00 |
| 4.4.9.0.52.00.00 | Equipamentos e Material Permanente | 9215000 Transferências de Recursos do FNDI | 1.000,00 |
| | | Total do Projeto / Atividade R\$ | 4.000,00 |

Prefeitura Municipal de Iraquara



PREFEITURA MUNICIPAL DE IRAQUARA

RUA ROSALVO FÉLIX, Nº 252

CENTRO

IRAQUARA - BA

CNPJ: 13.922.596/0001-29

Dotações Anuladas

| | | | |
|------------------|---|---|---------------------|
| 02.05.02 | FUNDO MUNICIPAL DE EDUCAÇÃO | | |
| 2063 | MANUTENÇÃO DAS AÇÕES DO ENSINO MÉDIO | | |
| 3.1.9.0.11.00.00 | Vencimentos e Vantagens Fixas - Pessoal Civil | 0100 Recursos Ordinários | 10.000,00 |
| 3.3.9.0.14.00.00 | Diárias - Civil | 0100 Recursos Ordinários | 3.000,00 |
| 3.3.9.0.30.00.00 | Material de Consumo | 0100 Recursos Ordinários | 5.000,00 |
| 3.3.9.0.36.00.00 | Outros Serviços de Terceiros - Pessoa Física | 0100 Recursos Ordinários | 5.000,00 |
| 3.3.9.0.39.00.00 | Outros Serviços de Terceiros - Pessoa Jurídica | 0100 Recursos Ordinários | 10.000,00 |
| 4.4.9.0.52.00.00 | Equipamentos e Material Permanente | 0100 Recursos Ordinários | 3.000,00 |
| | Total do Projeto / Atividade R\$ | | 36.000,00 |
| 2064 | MANUTENÇÃO DAS AÇÕES DO ENSINO SUPERIOR | | |
| 3.3.9.0.36.00.00 | Outros Serviços de Terceiros - Pessoa Física | 0100 Recursos Ordinários | 21.000,00 |
| | Total do Projeto / Atividade R\$ | | 21.000,00 |
| 2067 | MANUTENÇÃO DAS AÇÕES DO ENSINO FUNDAMENTAL | | |
| 3.1.9.0.11.00.00 | Vencimentos e Vantagens Fixas - Pessoal Civil | 9218000 Transferências FUNDEB (60% .) | 265.000,00 |
| 3.3.9.0.30.00.00 | Material de Consumo | 9215000 Transferências de Recursos do FNDI | 1.000,00 |
| 3.3.9.0.36.00.00 | Outros Serviços de Terceiros - Pessoa Física | 9215000 Transferências de Recursos do FNDI | 1.000,00 |
| 4.4.9.0.52.00.00 | Equipamentos e Material Permanente | 9215000 Transferências de Recursos do FNDI | 2.000,00 |
| | Total do Projeto / Atividade R\$ | | 269.000,00 |
| | Total da Unidade R\$ | | 1.304.708,11 |
| 02.05.04 | DEPARTAMENTO DE CULTURA, ESPORTE E LAZER | | |
| 1015 | CONSTRUÇÃO, AMPLIAÇÃO E APARELHAMENTO DE ESPAÇOS COMUNITÁRIOS PARA A PRÁTICA DE ESPORTE | | |
| 3.3.9.0.39.00.00 | Outros Serviços de Terceiros - Pessoa Jurídica | 0100 Recursos Ordinários | 10.000,00 |
| | Total do Projeto / Atividade R\$ | | 10.000,00 |
| 1043 | CONSTRUÇÃO, AMPLIAÇÃO E MODERNIZAÇÃO NA INFRAESTRUTURA DE ESPORTE E LAZER | | |
| 3.3.9.0.39.00.00 | Outros Serviços de Terceiros - Pessoa Jurídica | 0100 Recursos Ordinários | 10.000,00 |
| | Total do Projeto / Atividade R\$ | | 10.000,00 |
| 2015 | PROMOÇÃO DAS ATIVIDADES CULTURAIS E EVENTOS TRADICIONAIS | | |
| 3.3.9.0.36.00.00 | Outros Serviços de Terceiros - Pessoa Física | 9224000 Transferências de Convênios - Outro | 3.700,00 |
| | Total do Projeto / Atividade R\$ | | 3.700,00 |
| 2051 | INCENTIVO E APOIO AO ESPORTE PROF. E AMADOR (DIVERSAS MODALIDADES) | | |
| 3.3.9.0.39.00.00 | Outros Serviços de Terceiros - Pessoa Jurídica | 0100 Recursos Ordinários | 10.000,00 |
| | Total do Projeto / Atividade R\$ | | 10.000,00 |
| 2101 | MANUTENÇÃO DO FUNDO MUNICIPAL DE CULTURA E PRESERVAÇÃO DO PATRIMÔNIO HISTÓRICO CULTU | | |
| 3.3.9.0.39.00.00 | Outros Serviços de Terceiros - Pessoa Jurídica | 0100 Recursos Ordinários | 9.000,00 |
| | Total do Projeto / Atividade R\$ | | 9.000,00 |
| 2107 | MANUTENÇÃO DAS AÇÕES DO ESPORTE E LAZER COM ENFASE NA INCLUSÃO DE IDOSOS E PESSOAS CC | | |
| 3.3.9.0.39.00.00 | Outros Serviços de Terceiros - Pessoa Jurídica | 0100 Recursos Ordinários | 55.000,00 |
| | Total do Projeto / Atividade R\$ | | 55.000,00 |
| | Total da Unidade R\$ | | 97.700,00 |
| 02.06.01 | SECRETARIA DE SAÚDE | | |

Prefeitura Municipal de Iraquara



PREFEITURA MUNICIPAL DE IRAQUARA

RUA ROSALVO FÉLIX, Nº 252

CENTRO

IRAQUARA - BA

CNPJ: 13.922.596/0001-29

Dotações Anuladas

02.06.01

SECRETARIA DE SAÚDE

2032

DESENVOLVIMENTO E MANUT. DAS AÇÕES DA SECRETARIA DE SAÚDE

| | | | | |
|---|---|---------|---------------------------------------|------------------|
| 3.1.9.0.11.00.00 | Vencimentos e Vantagens Fixas - Pessoal Civil | 6102000 | Rec. Imp. e Transf. Imp. - Saúde - 15 | 1.898,96 |
| 3.3.9.0.30.00.00 | Material de Consumo | 6102000 | Rec. Imp. e Transf. Imp. - Saúde - 15 | 2.427,68 |
| 4.4.9.0.52.00.00 | Equipamentos e Material Permanente | 6102000 | Rec. Imp. e Transf. Imp. - Saúde - 15 | 28.000,00 |
| Total do Projeto / Atividade R\$ | | | | 32.326,64 |
| Total da Unidade R\$ | | | | 32.326,64 |

02.06.02

FUNDO DE SAÚDE

1029

MELHORIA E EXPANSÃO DAS UNIDADES DE SAÚDE

| | | | | |
|---|------------------------------------|---------|---------------------------------------|-----------------|
| 4.4.9.0.51.00.00 | Obras e Instalações | 6102000 | Rec. Imp. e Transf. Imp. - Saúde - 15 | 2.000,00 |
| 4.4.9.0.52.00.00 | Equipamentos e Material Permanente | 6102000 | Rec. Imp. e Transf. Imp. - Saúde - 15 | 3.000,00 |
| Total do Projeto / Atividade R\$ | | | | 5.000,00 |

1030

CONSTRUÇÃO, REFORMA E APARELHAMENTO DAS UNID. BÁSICAS DE SAÚDE

| | | | | |
|---|------------------------------------|---------|---------------------------------------|-----------------|
| 4.4.9.0.52.00.00 | Equipamentos e Material Permanente | 6102000 | Rec. Imp. e Transf. Imp. - Saúde - 15 | 3.000,00 |
| Total do Projeto / Atividade R\$ | | | | 3.000,00 |

1033

CONSTRUÇÃO DA ACADEMIA DE SAÚDE

| | | | | |
|---|------------------------------------|---------|---------------------------------------|-----------------|
| 4.4.9.0.51.00.00 | Obras e Instalações | 6102000 | Rec. Imp. e Transf. Imp. - Saúde - 15 | 5.000,00 |
| 4.4.9.0.52.00.00 | Equipamentos e Material Permanente | 6102000 | Rec. Imp. e Transf. Imp. - Saúde - 15 | 3.000,00 |
| Total do Projeto / Atividade R\$ | | | | 8.000,00 |

2014

MANUTENÇÃO DAS AÇÕES DO CEO- CENTRO DE ESPECIALIDADES ODONTOLÓGICAS

| | | | | |
|---|---|---------|---------------------------------------|------------------|
| 3.1.9.0.11.00.00 | Vencimentos e Vantagens Fixas - Pessoal Civil | 6102000 | Rec. Imp. e Transf. Imp. - Saúde - 15 | 32.000,00 |
| Total do Projeto / Atividade R\$ | | | | 32.000,00 |

2018

DESENVOLVIMENTO E MANUTENÇÃO DAS AÇÕES DO FUNDO MUNICIPAL DE SAÚDE

| | | | | |
|---|--|---------|---------------------------------------|------------------|
| 3.1.9.0.11.00.00 | Vencimentos e Vantagens Fixas - Pessoal Civil | 6102000 | Rec. Imp. e Transf. Imp. - Saúde - 15 | 7.535,50 |
| 3.1.9.0.13.00.00 | Obrigações Patronais | 6102000 | Rec. Imp. e Transf. Imp. - Saúde - 15 | 26.000,00 |
| 3.3.9.0.30.00.00 | Material de Consumo | 6102000 | Rec. Imp. e Transf. Imp. - Saúde - 15 | 10.116,05 |
| 3.3.9.0.36.00.00 | Outros Serviços de Terceiros - Pessoa Física | 6102000 | Rec. Imp. e Transf. Imp. - Saúde - 15 | 1.000,00 |
| 3.3.9.0.39.00.00 | Outros Serviços de Terceiros - Pessoa Jurídica | 6102000 | Rec. Imp. e Transf. Imp. - Saúde - 15 | 11.254,69 |
| 4.4.9.0.52.00.00 | Equipamentos e Material Permanente | 6102000 | Rec. Imp. e Transf. Imp. - Saúde - 15 | 14.910,74 |
| Total do Projeto / Atividade R\$ | | | | 70.816,98 |

2034

MANUTENÇÃO DOS CONSELHOS MUNICIPAIS NO ÂMBITO DA SAÚDE

| | | | | |
|---|---|---------|---------------------------------------|------------------|
| 3.3.9.0.30.00.00 | Material de Consumo | 6102000 | Rec. Imp. e Transf. Imp. - Saúde - 15 | 3.000,00 |
| 3.3.9.0.32.00.00 | Material, Bem ou Serviço para Distribuição Gratuita | 6102000 | Rec. Imp. e Transf. Imp. - Saúde - 15 | 1.000,00 |
| 3.3.9.0.33.00.00 | Passagens e Despesas com Locomoção | 6102000 | Rec. Imp. e Transf. Imp. - Saúde - 15 | 1.000,00 |
| 3.3.9.0.36.00.00 | Outros Serviços de Terceiros - Pessoa Física | 6102000 | Rec. Imp. e Transf. Imp. - Saúde - 15 | 3.000,00 |
| 3.3.9.0.39.00.00 | Outros Serviços de Terceiros - Pessoa Jurídica | 6102000 | Rec. Imp. e Transf. Imp. - Saúde - 15 | 5.000,00 |
| 4.4.9.0.52.00.00 | Equipamentos e Material Permanente | 6102000 | Rec. Imp. e Transf. Imp. - Saúde - 15 | 3.000,00 |
| Total do Projeto / Atividade R\$ | | | | 16.000,00 |

2036

MANUTENÇÃO DAS AÇÕES DO GRUPO DA ASSISTÊNCIA FARMACÊUTICA

| | | | | |
|---|---|---------|---------------------------------------|------------------|
| 3.3.9.0.30.00.00 | Material de Consumo | 6102000 | Rec. Imp. e Transf. Imp. - Saúde - 15 | 29.000,00 |
| 3.3.9.0.32.00.00 | Material, Bem ou Serviço para Distribuição Gratuita | 6102000 | Rec. Imp. e Transf. Imp. - Saúde - 15 | 1.000,00 |
| 3.3.9.0.36.00.00 | Outros Serviços de Terceiros - Pessoa Física | 6102000 | Rec. Imp. e Transf. Imp. - Saúde - 15 | 2.000,00 |
| 3.3.9.0.39.00.00 | Outros Serviços de Terceiros - Pessoa Jurídica | 6102000 | Rec. Imp. e Transf. Imp. - Saúde - 15 | 1.000,00 |
| Total do Projeto / Atividade R\$ | | | | 33.000,00 |

Prefeitura Municipal de Iraquara



PREFEITURA MUNICIPAL DE IRAQUARA

RUA ROSALVO FÉLIX, Nº 252

CENTRO

IRAQUARA - BA

CNPJ: 13.922.596/0001-29

Dotações Anuladas

| | | | | |
|------------------|--|---------|---------------------------------------|-------------------|
| 02.06.02 | FUNDO DE SAÚDE | | | |
| 2037 | MANUTENÇÃO DAS AÇÕES DO GRUPO EM VIGILÂNCIA EM SAÚDE | | | |
| 3.3.9.0.36.00.00 | Outros Serviços de Terceiros - Pessoa Física | 6102000 | Rec. Imp. e Transf. Imp. - Saúde - 15 | 3.000,00 |
| 3.3.9.0.39.00.00 | Outros Serviços de Terceiros - Pessoa Jurídica | 6102000 | Rec. Imp. e Transf. Imp. - Saúde - 15 | 27.845,00 |
| | Total do Projeto / Atividade R\$ | | | 30.845,00 |
| 2050 | MANUTENÇÃO DAS AÇÕES DO TFD- TRATAMENTO FORA DO DOMICÍLIO | | | |
| 3.3.9.0.33.00.00 | Passagens e Despesas com Locomoção | 6102000 | Rec. Imp. e Transf. Imp. - Saúde - 15 | 1.000,00 |
| 3.3.9.0.36.00.00 | Outros Serviços de Terceiros - Pessoa Física | 6102000 | Rec. Imp. e Transf. Imp. - Saúde - 15 | 3.000,00 |
| 3.3.9.0.39.00.00 | Outros Serviços de Terceiros - Pessoa Jurídica | 6102000 | Rec. Imp. e Transf. Imp. - Saúde - 15 | 5.000,00 |
| 3.3.9.0.48.00.00 | Outros Auxílios Financeiros a Pessoas Físicas | 6102000 | Rec. Imp. e Transf. Imp. - Saúde - 15 | 19.956,88 |
| | Total do Projeto / Atividade R\$ | | | 28.956,88 |
| 2055 | MANUTENÇÃO DAS AÇÕES DO GRUPO DA ATENÇÃO BÁSICA | | | |
| 3.1.9.0.04.00.00 | Contratação por Tempo Determinado | 6102000 | Rec. Imp. e Transf. Imp. - Saúde - 15 | 5.000,00 |
| 3.1.9.0.04.00.00 | Contratação por Tempo Determinado | 9214000 | Transferências de Recursos do SUS | 126.604,96 |
| 3.1.9.0.11.00.00 | Vencimentos e Vantagens Fixas - Pessoal Civil | 6102000 | Rec. Imp. e Transf. Imp. - Saúde - 15 | 13.369,63 |
| 4.4.9.0.52.00.00 | Equipamentos e Material Permanente | 6102000 | Rec. Imp. e Transf. Imp. - Saúde - 15 | 2.000,00 |
| | Total do Projeto / Atividade R\$ | | | 146.974,59 |
| 2080 | MANUTENÇÃO DAS AÇÕES DA POLICLÍNICA | | | |
| 3.1.9.0.11.00.00 | Vencimentos e Vantagens Fixas - Pessoal Civil | 6102000 | Rec. Imp. e Transf. Imp. - Saúde - 15 | 8.128,03 |
| | Total do Projeto / Atividade R\$ | | | 8.128,03 |
| 2082 | MANUTENÇÃO DAS AÇÕES DO PROG. DE MELHORIA DO ACESSO E QUALIDADE | | | |
| 3.3.9.0.30.00.00 | Material de Consumo | 6102000 | Rec. Imp. e Transf. Imp. - Saúde - 15 | 3.000,00 |
| 3.3.9.0.36.00.00 | Outros Serviços de Terceiros - Pessoa Física | 6102000 | Rec. Imp. e Transf. Imp. - Saúde - 15 | 3.000,00 |
| 3.3.9.0.39.00.00 | Outros Serviços de Terceiros - Pessoa Jurídica | 6102000 | Rec. Imp. e Transf. Imp. - Saúde - 15 | 5.000,00 |
| 4.4.9.0.52.00.00 | Equipamentos e Material Permanente | 6102000 | Rec. Imp. e Transf. Imp. - Saúde - 15 | 3.000,00 |
| | Total do Projeto / Atividade R\$ | | | 14.000,00 |
| 2083 | MANUTENÇÃO DAS AÇÕES DE AGENTES COMUNITÁRIOS DE SAÚDE | | | |
| 3.1.9.0.04.00.00 | Contratação por Tempo Determinado | 6102000 | Rec. Imp. e Transf. Imp. - Saúde - 15 | 5.000,00 |
| 3.1.9.0.13.00.00 | Obrigações Patronais | 6102000 | Rec. Imp. e Transf. Imp. - Saúde - 15 | 78.000,00 |
| 3.3.9.0.30.00.00 | Material de Consumo | 6102000 | Rec. Imp. e Transf. Imp. - Saúde - 15 | 3.000,00 |
| 3.3.9.0.36.00.00 | Outros Serviços de Terceiros - Pessoa Física | 6102000 | Rec. Imp. e Transf. Imp. - Saúde - 15 | 10.000,00 |
| 3.3.9.0.39.00.00 | Outros Serviços de Terceiros - Pessoa Jurídica | 6102000 | Rec. Imp. e Transf. Imp. - Saúde - 15 | 5.000,00 |
| 4.4.9.0.52.00.00 | Equipamentos e Material Permanente | 6102000 | Rec. Imp. e Transf. Imp. - Saúde - 15 | 3.000,00 |
| | Total do Projeto / Atividade R\$ | | | 104.000,00 |
| 2085 | MANUTENÇÃO DO PROGRAMA SAÚDE NA ESCOLA | | | |
| 3.3.9.0.30.00.00 | Material de Consumo | 6102000 | Rec. Imp. e Transf. Imp. - Saúde - 15 | 3.000,00 |
| 3.3.9.0.36.00.00 | Outros Serviços de Terceiros - Pessoa Física | 6102000 | Rec. Imp. e Transf. Imp. - Saúde - 15 | 3.000,00 |
| 3.3.9.0.39.00.00 | Outros Serviços de Terceiros - Pessoa Jurídica | 6102000 | Rec. Imp. e Transf. Imp. - Saúde - 15 | 5.000,00 |
| 4.4.9.0.52.00.00 | Equipamentos e Material Permanente | 6102000 | Rec. Imp. e Transf. Imp. - Saúde - 15 | 3.000,00 |
| | Total do Projeto / Atividade R\$ | | | 14.000,00 |
| 2089 | CONSÓRCIO PÚBLICO INTERFEDERATIVO DE SAÚDE DA REGIÃO DE ITABERABA/SEABRA | | | |
| 3.1.7.1.70.00.00 | Rateio pela participação em Consórcio Público | 6102000 | Rec. Imp. e Transf. Imp. - Saúde - 15 | 83.136,08 |
| 3.3.7.1.70.00.00 | Rateio pela participação em Consórcio Público | 6102000 | Rec. Imp. e Transf. Imp. - Saúde - 15 | 10.745,56 |
| | Total do Projeto / Atividade R\$ | | | 93.881,64 |

Prefeitura Municipal de Iraquara



PREFEITURA MUNICIPAL DE IRAQUARA

RUA ROSALVO FÉLIX, Nº 252
CENTRO
IRAQUARA - BA
CNPJ: 13.922.596/0001-29

Dotações Anuladas

| | | | |
|------------------|--|---|-------------------|
| 02.06.02 | FUNDO DE SAÚDE | | |
| 2151 | MANUTENÇÃO DAS AÇÕES DO BLOCO DA ATENÇÃO ESPECIALIZADA | | |
| 3.1.9.0.11.00.00 | Vencimentos e Vantagens Fixas - Pessoal Civil | 6102000 Rec. Imp. e Transf. Imp. - Saúde - 15 | 10.000,00 |
| 3.3.9.0.30.00.00 | Material de Consumo | 6102000 Rec. Imp. e Transf. Imp. - Saúde - 15 | 27.000,00 |
| | Total do Projeto / Atividade R\$ | | 37.000,00 |
| 2152 | ENF. DA EMER. DE SAÚDE NACIONAL(PANDEMIA) | | |
| 3.1.9.0.04.00.00 | Contratação por Tempo Determinado | 6102000 Rec. Imp. e Transf. Imp. - Saúde - 15 | 3.153,20 |
| | Total do Projeto / Atividade R\$ | | 3.153,20 |
| | Total da Unidade R\$ | | 648.756,32 |
| 02.07.01 | SECRETARIA DE TURISMO E MEIO AMBIENTE | | |
| 1028 | IMPLANTAÇÃO DO ATERRO SANITÁRIO | | |
| 3.3.9.0.39.00.00 | Outros Serviços de Terceiros - Pessoa Jurídica | 0100 Recursos Ordinários | 10.000,00 |
| | Total do Projeto / Atividade R\$ | | 10.000,00 |
| 2009 | DESENV. E MANUT. DAS AÇÕES DA SECRETARIA DE TURISMO E MEIO AMBIENTE | | |
| 3.1.9.0.13.00.00 | Obrigações Patronais | 0100 Recursos Ordinários | 11.000,00 |
| | Total do Projeto / Atividade R\$ | | 11.000,00 |
| 2019 | PROMOÇÃO E INCENTIVO AO TURISMO (CURSO CAPACITATÓRIO - CONDUTORES E GUIAS) | | |
| 3.3.9.0.30.00.00 | Material de Consumo | 0100 Recursos Ordinários | 15.000,00 |
| 3.3.9.0.39.00.00 | Outros Serviços de Terceiros - Pessoa Jurídica | 0100 Recursos Ordinários | 50.000,00 |
| | Total do Projeto / Atividade R\$ | | 65.000,00 |
| 2020 | MANUTENÇÃO DAS AÇÕES DO TURISMO | | |
| 3.1.9.0.11.00.00 | Vencimentos e Vantagens Fixas - Pessoal Civil | 0100 Recursos Ordinários | 50.000,00 |
| 3.1.9.0.13.00.00 | Obrigações Patronais | 0100 Recursos Ordinários | 12.000,00 |
| 3.3.9.0.39.00.00 | Outros Serviços de Terceiros - Pessoa Jurídica | 0100 Recursos Ordinários | 10.000,00 |
| | Total do Projeto / Atividade R\$ | | 72.000,00 |
| 2075 | MANUTENÇÃO DAS AÇÕES DA COLETA SELETIVA | | |
| 3.3.9.0.39.00.00 | Outros Serviços de Terceiros - Pessoa Jurídica | 0100 Recursos Ordinários | 10.000,00 |
| | Total do Projeto / Atividade R\$ | | 10.000,00 |
| 2076 | CONTROLE, CONSERVAÇÃO E PRESERVAÇÃO DO MEIO AMBIENTE | | |
| 3.3.9.0.39.00.00 | Outros Serviços de Terceiros - Pessoa Jurídica | 0100 Recursos Ordinários | 10.000,00 |
| | Total do Projeto / Atividade R\$ | | 10.000,00 |
| 2077 | GESTÃO DAS AÇÕES DE VIGILÂNCIA AMBIENTAL E DA QUALID. DA ÁGUA, SOLO E AR | | |
| 3.3.9.0.39.00.00 | Outros Serviços de Terceiros - Pessoa Jurídica | 0100 Recursos Ordinários | 10.000,00 |
| | Total do Projeto / Atividade R\$ | | 10.000,00 |
| 2150 | MANUTENÇÃO DO LEVANTAMENTO TURÍSTICO (ROTAS EXISTENTES E NOVAS) | | |
| 3.3.9.0.39.00.00 | Outros Serviços de Terceiros - Pessoa Jurídica | 0100 Recursos Ordinários | 55.000,00 |
| | Total do Projeto / Atividade R\$ | | 55.000,00 |
| 2200 | APOIO AO DIAGNOSTICO DA FLORA E VEGETAÇÃO MUNICIPAL | | |
| 3.3.9.0.39.00.00 | Outros Serviços de Terceiros - Pessoa Jurídica | 0100 Recursos Ordinários | 45.000,00 |
| | Total do Projeto / Atividade R\$ | | 45.000,00 |
| | Total da Unidade R\$ | | 288.000,00 |
| 02.08.01 | SECRETARIA DE AGRICULTURA | | |

Prefeitura Municipal de Iraquara



PREFEITURA MUNICIPAL DE IRAQUARA

RUA ROSALVO FÉLIX, Nº 252

CENTRO

IRAQUARA - BA

CNPJ: 13.922.596/0001-29

Dotações Anuladas

| | | | |
|------------------|--|---|-------------------|
| 02.08.01 | SECRETARIA DE AGRICULTURA | | |
| 1027 | REFORMA, AMPLIAÇÃO E REVITALIZAÇÃO DE FEIRA MUNICIPAL | | |
| 3.3.9.0.39.00.00 | Outros Serviços de Terceiros - Pessoa Jurídica | 0100 Recursos Ordinários | 10.000,00 |
| 4.4.9.0.51.00.00 | Obras e Instalações | 0100 Recursos Ordinários | 73.200,00 |
| 4.4.9.0.52.00.00 | Equipamentos e Material Permanente | 0100 Recursos Ordinários | 196.443,02 |
| | | Total do Projeto / Atividade R\$ | 279.643,02 |
| 2022 | MANUTENÇÃO DE MERCADOS, FEIRAS PÚBLICAS | | |
| 3.3.9.0.39.00.00 | Outros Serviços de Terceiros - Pessoa Jurídica | 0100 Recursos Ordinários | 55.000,00 |
| | | Total do Projeto / Atividade R\$ | 55.000,00 |
| 2073 | DESENVOLVIMENTO E MANUT. DAS AÇÕES DA SEC. DE AGRICULTURA | | |
| 3.3.9.0.30.00.00 | Material de Consumo | 0100 Recursos Ordinários | 4.116,00 |
| 3.3.9.0.32.00.00 | Material, Bem ou Serviço para Distribuição Gratuita | 0100 Recursos Ordinários | 5.000,00 |
| 3.3.9.0.39.00.00 | Outros Serviços de Terceiros - Pessoa Jurídica | 0100 Recursos Ordinários | 7.548,00 |
| | | Total do Projeto / Atividade R\$ | 16.664,00 |
| 2074 | DESENVOLVIMENTO DE CULTURAS AGRÍCOLAS E AGROPECUÁRIA | | |
| 3.3.9.0.39.00.00 | Outros Serviços de Terceiros - Pessoa Jurídica | 0100 Recursos Ordinários | 10.000,00 |
| | | Total do Projeto / Atividade R\$ | 10.000,00 |
| 2105 | INCENT. CAPAC. E APOIO DE PEQ. PRODUT., ASSOCIAÇÕES E AGRIC. DA AGRIC FAMILIAR | | |
| 3.3.9.0.30.00.00 | Material de Consumo | 0100 Recursos Ordinários | 55.000,00 |
| 3.3.9.0.39.00.00 | Outros Serviços de Terceiros - Pessoa Jurídica | 0100 Recursos Ordinários | 10.000,00 |
| | | Total do Projeto / Atividade R\$ | 65.000,00 |
| | | Total da Unidade R\$ | 426.307,02 |
| 02.09.01 | SECRETARIA DE DESENVOLVIMENTO E APOIO SOCIAL | | |
| 2087 | DESENVOLVIMENTO E MANUT. DAS AÇÕES DA SECRETARIA DE DESENV. E APOIO SOCIAL | | |
| 3.3.9.0.32.00.00 | Material, Bem ou Serviço para Distribuição Gratuita | 0100 Recursos Ordinários | 150.000,00 |
| 3.3.9.0.36.00.00 | Outros Serviços de Terceiros - Pessoa Física | 0100 Recursos Ordinários | 36.201,07 |
| 3.3.9.0.39.00.00 | Outros Serviços de Terceiros - Pessoa Jurídica | 0100 Recursos Ordinários | 9.330,42 |
| | | Total do Projeto / Atividade R\$ | 195.531,49 |
| 2108 | DESENVOLVIMENTO E MANUT. DAS AÇÕES DO DEPARTAMENTO MUNICIPAL DE REPARAÇÃO RACIAL | | |
| 3.3.9.0.30.00.00 | Material de Consumo | 0100 Recursos Ordinários | 5.000,00 |
| 3.3.9.0.36.00.00 | Outros Serviços de Terceiros - Pessoa Física | 0100 Recursos Ordinários | 5.000,00 |
| 3.3.9.0.39.00.00 | Outros Serviços de Terceiros - Pessoa Jurídica | 0100 Recursos Ordinários | 10.000,00 |
| | | Total do Projeto / Atividade R\$ | 20.000,00 |
| 2110 | DESENV E MANUT DAS AÇÕES DO FUNDO MUNIC. DO IDOSO | | |
| 3.3.9.0.30.00.00 | Material de Consumo | 0100 Recursos Ordinários | 10.000,00 |
| | | Total do Projeto / Atividade R\$ | 10.000,00 |
| 2112 | MANUT DAS AÇÕES DE APOIO EM DEFESA AOS DIREITOS DAS MULHERES | | |
| 3.3.9.0.30.00.00 | Material de Consumo | 0100 Recursos Ordinários | 5.000,00 |
| 3.3.9.0.39.00.00 | Outros Serviços de Terceiros - Pessoa Jurídica | 0100 Recursos Ordinários | 11.000,00 |
| | | Total do Projeto / Atividade R\$ | 16.000,00 |
| | | Total da Unidade R\$ | 241.531,49 |
| 02.09.02 | FUNDO DE ASSISTÊNCIA SOCIAL | | |

Prefeitura Municipal de Iraquara



PREFEITURA MUNICIPAL DE IRAQUARA

RUA ROSALVO FÉLIX, Nº 252

CENTRO

IRAQUARA - BA

CNPJ: 13.922.596/0001-29

Dotações Anuladas

| | | | |
|------------------|---|---------|---|
| 02.09.02 | FUNDO DE ASSISTÊNCIA SOCIAL | | |
| 2010 | MANUTENÇÃO DOS BENEFÍCIOS EVENTUAIS | | |
| 3.3.9.0.32.00.00 | Material, Bem ou Serviço para Distribuição Gratuita | 8228000 | Fundo Estadual de Assistência Social 3.545,34 |
| 3.3.9.0.48.00.00 | Outros Auxílios Financeiros a Pessoas Físicas | 8228000 | Fundo Estadual de Assistência Social 3.000,00 |
| | Total do Projeto / Atividade R\$ | | 6.545,34 |
| 2031 | DESENVOLVIMENTO E MANUTENÇÃO DAS AÇÕES DO FUNDO MUNICIPAL DE ASSISTÊNCIA SOCIAL | | |
| 3.1.9.0.04.00.00 | Contratação por Tempo Determinado | 0100 | Recursos Ordinários 2.160,95 |
| 3.1.9.0.11.00.00 | Vencimentos e Vantagens Fixas - Pessoal Civil | 0100 | Recursos Ordinários 28.000,00 |
| 3.1.9.0.13.00.00 | Obrigações Patronais | 0100 | Recursos Ordinários 21.000,00 |
| 3.3.9.0.32.00.00 | Material, Bem ou Serviço para Distribuição Gratuita | 0100 | Recursos Ordinários 96.341,36 |
| 3.3.9.0.34.00.00 | Outras Desp. de Pess. Decorr. de Contratos de Terc. | 0100 | Recursos Ordinários 20.675,20 |
| 3.3.9.0.35.00.00 | Serviços de Consultoria | 0100 | Recursos Ordinários 12.904,80 |
| 3.3.9.0.39.00.00 | Outros Serviços de Terceiros - Pessoa Jurídica | 0100 | Recursos Ordinários 16.096,01 |
| | Total do Projeto / Atividade R\$ | | 197.178,32 |
| 2039 | MANUT.AÇÕES DO BLC.DA PROT. SOCIAL BÁSICA (PAIFCRAS,PBF,PBV,SCFV) | | |
| 3.1.9.0.11.00.00 | Vencimentos e Vantagens Fixas - Pessoal Civil | 8228000 | Fundo Estadual de Assistência Social 1.954,66 |
| 3.3.9.0.39.00.00 | Outros Serviços de Terceiros - Pessoa Jurídica | 0100 | Recursos Ordinários 10.000,00 |
| | Total do Projeto / Atividade R\$ | | 11.954,66 |
| 2040 | MANUTENÇÃO DO CONSELHO TUTELAR | | |
| 3.1.9.0.13.00.00 | Obrigações Patronais | 0100 | Recursos Ordinários 15.000,00 |
| 3.3.9.0.39.00.00 | Outros Serviços de Terceiros - Pessoa Jurídica | 0100 | Recursos Ordinários 10.000,00 |
| | Total do Projeto / Atividade R\$ | | 25.000,00 |
| 2088 | MANUTENÇÃO E APOIO DOS CONS. MUNICIPAIS NO ÂMBITO DA ASSIST. SOCIAL | | |
| 3.3.9.0.39.00.00 | Outros Serviços de Terceiros - Pessoa Jurídica | 0100 | Recursos Ordinários 10.000,00 |
| | Total do Projeto / Atividade R\$ | | 10.000,00 |
| 2091 | MANUTENÇÃO DO PROGRAMA DE AQUISIÇÃO DE ALIMENTOS- PAA | | |
| 3.3.9.0.39.00.00 | Outros Serviços de Terceiros - Pessoa Jurídica | 0100 | Recursos Ordinários 10.000,00 |
| | Total do Projeto / Atividade R\$ | | 10.000,00 |
| 2094 | MANUTENÇÃO DAS AÇÕES DO BPC- BENEFÍCIOS DE PRESTAÇÃO CONTINUADA | | |
| 3.3.9.0.39.00.00 | Outros Serviços de Terceiros - Pessoa Jurídica | 0100 | Recursos Ordinários 10.000,00 |
| | Total do Projeto / Atividade R\$ | | 10.000,00 |
| 2095 | MANUTENÇÃO DO PROGRAMA PRIMEIRA INFÂNCIA | | |
| 3.1.9.0.13.00.00 | Obrigações Patronais | 0100 | Recursos Ordinários 15.000,00 |
| 3.3.9.0.39.00.00 | Outros Serviços de Terceiros - Pessoa Jurídica | 0100 | Recursos Ordinários 10.000,00 |
| | Total do Projeto / Atividade R\$ | | 25.000,00 |
| 2097 | MANUT.AÇÕES DO BLC.DA PROT. SOCIAL ESPECIAL (PAEFI) | | |
| 3.3.9.0.39.00.00 | Outros Serviços de Terceiros - Pessoa Jurídica | 0100 | Recursos Ordinários 10.000,00 |
| | Total do Projeto / Atividade R\$ | | 10.000,00 |
| 2099 | MANUT. DAS AÇÕES DO BLC. DA GESTÃO DO SUAS (IGD SUAS) | | |
| 3.1.9.0.04.00.00 | Contratação por Tempo Determinado | 0100 | Recursos Ordinários 25.000,00 |
| 3.1.9.0.11.00.00 | Vencimentos e Vantagens Fixas - Pessoal Civil | 0100 | Recursos Ordinários 10.000,00 |
| 3.3.9.0.39.00.00 | Outros Serviços de Terceiros - Pessoa Jurídica | 0100 | Recursos Ordinários 10.000,00 |
| | Total do Projeto / Atividade R\$ | | 45.000,00 |

Prefeitura Municipal de Iraquara



PREFEITURA MUNICIPAL DE IRAQUARA

RUA ROSALVO FÉLIX, Nº 252

CENTRO

IRAQUARA - BA

CNPJ: 13.922.596/0001-29

Dotações Anuladas

| | | | |
|--|--|---|-------------------|
| 02.09.02 FUNDO DE ASSISTÊNCIA SOCIAL | | | |
| 2100 | MANUT. AÇÕES BLC. DA GESTÃO DO PROG. BOLSA FAMÍLIA E CADÚNICO | | |
| 3.3.9.0.30.00.00 | Material de Consumo | 0100 Recursos Ordinários | 24.900,00 |
| | | Total do Projeto / Atividade R\$ | 24.900,00 |
| | | Total da Unidade R\$ | 375.578,32 |
| 02.09.03 FUNDO MUNIC. DOS DIREITOS DA CRIANÇA E ADOLESCENTE | | | |
| 2025 | PROMOÇÃO, PROTEÇÃO E DEFESA DA CRIANÇA E DO ADOLESCENTE | | |
| 3.3.9.0.39.00.00 | Outros Serviços de Terceiros - Pessoa Jurídica | 0100 Recursos Ordinários | 10.000,00 |
| | | Total do Projeto / Atividade R\$ | 10.000,00 |
| 2045 | MANUTENÇÃO DAS AÇÕES DO CONSELHO MUNICIPAL DA CRIANÇA E DO ADOLESCENTE | | |
| 3.3.9.0.39.00.00 | Outros Serviços de Terceiros - Pessoa Jurídica | 0100 Recursos Ordinários | 10.000,00 |
| | | Total do Projeto / Atividade R\$ | 10.000,00 |
| 2111 | DESENV E MANUT DAS AÇÕES DO FUNDO MUNIC. DOS DIREITOS DA CRIANÇA E ADOLESCENTE | | |
| 3.3.9.0.39.00.00 | Outros Serviços de Terceiros - Pessoa Jurídica | 0100 Recursos Ordinários | 10.000,00 |
| 4.4.9.0.52.00.00 | Equipamentos e Material Permanente | 0100 Recursos Ordinários | 10.000,00 |
| | | Total do Projeto / Atividade R\$ | 20.000,00 |
| | | Total da Unidade R\$ | 40.000,00 |
| 02.09.04 FUNDO MUNICIPAL DE HABITAÇÃO E INTERESSE SOCIAL | | | |
| 2057 | DESENV E MANUT DAS AÇÕES DO FUNDO MUNIC. DE HABITAÇÃO E INTERESSE SOCIAL | | |
| 3.1.9.0.11.00.00 | Vencimentos e Vantagens Fixas - Pessoal Civil | 0100 Recursos Ordinários | 10.000,00 |
| | | Total do Projeto / Atividade R\$ | 10.000,00 |
| | | Total da Unidade R\$ | 10.000,00 |
| 02.10.01 SEC. DE INFRAEST, DESEN. ECON E SERVIÇO SOCIAL | | | |
| 1003 | IMPLANTAÇÃO E AMPLIAÇÃO DO SISTEMA SANITÁRIO | | |
| 3.3.9.0.39.00.00 | Outros Serviços de Terceiros - Pessoa Jurídica | 0100 Recursos Ordinários | 10.000,00 |
| | | Total do Projeto / Atividade R\$ | 10.000,00 |
| 1005 | AMPLIAÇÃO DO SISTEMA DE ILUMINAÇÃO PÚBLICA | | |
| 3.3.9.0.39.00.00 | Outros Serviços de Terceiros - Pessoa Jurídica | 0100 Recursos Ordinários | 10.000,00 |
| 4.4.9.0.51.00.00 | Obras e Instalações | 0100 Recursos Ordinários | 10.000,00 |
| | | Total do Projeto / Atividade R\$ | 20.000,00 |
| 1008 | RECUPERAÇÃO E CONSERVAÇÃO DAS ESTRADAS VICINAIS | | |
| 3.3.9.0.39.00.00 | Outros Serviços de Terceiros - Pessoa Jurídica | 0100 Recursos Ordinários | 10.000,00 |
| | | Total do Projeto / Atividade R\$ | 10.000,00 |
| 1009 | PAVIMENTAÇÃO DE VIAS PÚBLICAS | | |
| 3.3.9.0.39.00.00 | Outros Serviços de Terceiros - Pessoa Jurídica | 0100 Recursos Ordinários | 10.000,00 |
| | | Total do Projeto / Atividade R\$ | 10.000,00 |
| 1010 | AMPLIAÇÃO DA REDE DE ABASTECIMENTO DE ÁGUA | | |
| 3.3.9.0.30.00.00 | Material de Consumo | 0100 Recursos Ordinários | 30.000,00 |
| 3.3.9.0.39.00.00 | Outros Serviços de Terceiros - Pessoa Jurídica | 0100 Recursos Ordinários | 10.000,00 |
| 4.4.9.0.51.00.00 | Obras e Instalações | 0100 Recursos Ordinários | 5.000,00 |
| | | Total do Projeto / Atividade R\$ | 45.000,00 |

Prefeitura Municipal de Iraquara



PREFEITURA MUNICIPAL DE IRAQUARA

RUA ROSALVO FÉLIX, Nº 252

CENTRO

IRAQUARA - BA

CNPJ: 13.922.596/0001-29

Dotações Anuladas

| | | | |
|------------------|---|---|---------------------|
| 02.10.01 | SEC. DE INFRAEST, DESEN. ECON E SERVIÇO SOCIAL | | |
| 1020 | CONSTRUÇÃO, AMPLIAÇÃO E APARELHAMENTO DE PRAÇAS, PARQUES E JARDINS NO MUNICÍPIO | | |
| 3.3.9.0.30.00.00 | Material de Consumo | 0100 Recursos Ordinários | 20.000,00 |
| 3.3.9.0.39.00.00 | Outros Serviços de Terceiros - Pessoa Jurídica | 0100 Recursos Ordinários | 10.000,00 |
| | Total do Projeto / Atividade R\$ | | 30.000,00 |
| 1022 | IMPLANTAÇÃO E AMPLIAÇÃO DE SISTEMA DE SANEAMENTO BÁSICO | | |
| 3.3.9.0.39.00.00 | Outros Serviços de Terceiros - Pessoa Jurídica | 0100 Recursos Ordinários | 10.000,00 |
| | Total do Projeto / Atividade R\$ | | 10.000,00 |
| 1047 | CONSTRUÇÃO DE CISTERNAS | | |
| 3.3.9.0.39.00.00 | Outros Serviços de Terceiros - Pessoa Jurídica | 0100 Recursos Ordinários | 10.000,00 |
| | Total do Projeto / Atividade R\$ | | 10.000,00 |
| 1048 | CONSTRUÇÃO E PERFURAÇÃO DE POÇOS ARTESIANOS | | |
| 3.3.9.0.30.00.00 | Material de Consumo | 0100 Recursos Ordinários | 15.000,00 |
| 3.3.9.0.39.00.00 | Outros Serviços de Terceiros - Pessoa Jurídica | 0100 Recursos Ordinários | 60.000,00 |
| | Total do Projeto / Atividade R\$ | | 75.000,00 |
| 1049 | CONSTRUÇÃO E REFORMA DE PONTES | | |
| 3.3.9.0.39.00.00 | Outros Serviços de Terceiros - Pessoa Jurídica | 0100 Recursos Ordinários | 10.000,00 |
| 4.4.9.0.51.00.00 | Obras e Instalações | 0100 Recursos Ordinários | 100.000,00 |
| | Total do Projeto / Atividade R\$ | | 110.000,00 |
| 2012 | GERENCIAMENTO E MANUTENÇÃO DOS SERVIÇOS URBANOS | | |
| 3.1.9.0.11.00.00 | Vencimentos e Vantagens Fixas - Pessoal Civil | 0100 Recursos Ordinários | 60.000,00 |
| 3.1.9.0.13.00.00 | Obrigações Patronais | 0100 Recursos Ordinários | 14.000,00 |
| 3.3.9.0.39.00.00 | Outros Serviços de Terceiros - Pessoa Jurídica | 0100 Recursos Ordinários | 10.000,00 |
| | Total do Projeto / Atividade R\$ | | 84.000,00 |
| 2023 | DESENVOLVIMENTO E MANUT. DAS AÇÕES DA SEC. DE INF., DES., ECON E SERV. SOC. | | |
| 3.3.9.0.93.00.00 | Indenizações e Restituições | 9224000 Transferências de Convênios - Outro | 600,00 |
| | Total do Projeto / Atividade R\$ | | 600,00 |
| 2038 | MANUTENÇÃO DE SISTEMA E SANEAMENTO BÁSICO MUNICIPAL | | |
| 3.3.9.0.30.00.00 | Material de Consumo | 0100 Recursos Ordinários | 41.000,00 |
| 3.3.9.0.36.00.00 | Outros Serviços de Terceiros - Pessoa Física | 0100 Recursos Ordinários | 13.000,00 |
| 3.3.9.0.39.00.00 | Outros Serviços de Terceiros - Pessoa Jurídica | 0100 Recursos Ordinários | 10.000,00 |
| | Total do Projeto / Atividade R\$ | | 64.000,00 |
| 2071 | CONSERVAÇÃO E MANUTENÇÃO DO SISTEMA SANITÁRIO | | |
| 3.3.9.0.39.00.00 | Outros Serviços de Terceiros - Pessoa Jurídica | 0100 Recursos Ordinários | 10.000,00 |
| | Total do Projeto / Atividade R\$ | | 10.000,00 |
| 2072 | CONSERVAÇÃO E MANUTENÇÃO DA REDE DE ABASTECIMENTO DE ÁGUA | | |
| 3.3.9.0.30.00.00 | Material de Consumo | 0100 Recursos Ordinários | 20.000,00 |
| 3.3.9.0.39.00.00 | Outros Serviços de Terceiros - Pessoa Jurídica | 0100 Recursos Ordinários | 10.000,00 |
| | Total do Projeto / Atividade R\$ | | 30.000,00 |
| 2079 | MANUTENÇÃO DAS AÇÕES DE TRANSPORTE E CONTROLE DE TRÂNSITO | | |
| 3.3.9.0.30.00.00 | Material de Consumo | 0100 Recursos Ordinários | 13.000,00 |
| | Total do Projeto / Atividade R\$ | | 13.000,00 |
| | Total da Unidade R\$ | | 531.600,00 |
| | Valor Total Anulado R\$ | | 4.124.959,40 |

Página 12 de 13

Prefeitura Municipal de Iraquara



PREFEITURA MUNICIPAL DE IRAQUARA

RUA ROSALVO FÉLIX, Nº 252

CENTRO

IRAQUARA - BA

CNPJ: 13.922.596/0001-29

Dotações Anuladas

Artigo 3º - Revogadas as disposições em contrário, o presente decreto entra em vigor nesta data.

IRAQUARA, 01 de agosto de 2022

WALTERSON RIBEIRO COUTINHO

Prefeito

CPF: 184.405.255-91

Prefeitura Municipal de Iraquara



PREFEITURA MUNICIPAL DE IRAQUARA

RUA ROSALVO FÉLIX, Nº 252
CENTRO
IRAQUARA - BA
CNPJ: 13.922.596/0001-29

Decreto Nº 20 - FINANCEIRO
01/08/2022

Abre Crédito Suplementar no valor total de 173.000,00(Cento e Setenta e Tres Mil Reais), para fins que se especifica e dá outras providências.

O(A) PREFEITO(A) MUNICIPAL DE IRAQUARA, ESTADO DO(A) , no uso de suas atribuições legais, constitucionais e de acordo com o que lhe confere a Lei municipal 363.

DECRETA:

Fica aberto Crédito Suplementar, na importância supra, para reforço das seguintes Dotações:

Dotações Suplementadas

| | | | |
|------------------|--|---|-------------------|
| 02.05.02 | FUNDO MUNICIPAL DE EDUCAÇÃO | | |
| 2027 | DESENVOLVIMENTO E MANUT. DAS AÇÕES DO PROGRAMA E TRANSP. ESCOLAR | | |
| 3.3.9.0.39.00.00 | Outros Serviços de Terceiros - Pessoa Jurídica | 9222000 Transferências de Convênios - Educ: | 172.000,00 |
| | | Total do Projeto / Atividade R\$ | 172.000,00 |
| | | Total da Unidade R\$ | 172.000,00 |
| | | | |
| 02.10.01 | SEC. DE INFRAEST, DESEN. ECON E SERVIÇO SOCIAL | | |
| 1025 | CONST., AMPL. E REFORMA DA INFRA. URBANA E RURAL DO MUNICÍPIO | | |
| 4.4.9.0.51.00.00 | Obras e Instalações | 9244000 Cessão Onerosa - volumes excedent | 1.000,00 |
| | | Total do Projeto / Atividade R\$ | 1.000,00 |
| | | Total da Unidade R\$ | 1.000,00 |
| | | Valor Total Suplementado R\$ | 173.000,00 |

Artigo 2º - As despesas decorrentes da abertura do presente crédito suplementar, serão cobertas com recursos de que trata o Artigo 43 parágrafo 1º da Lei Federal Nº 4.320/64, Inciso II.

Inciso: II - Suplementação por excesso de arrecadaç R\$ 173.000,00

Artigo 3º - Revogadas as disposições em contrário, o presente decreto entra em vigor nesta data.

IRAQUARA, 01 de agosto de 2022

WALTERSON RIBEIRO COUTINHO
Prefeito
CPF: 184.405.255-91

Prefeitura Municipal de Iraquara

Relatório Resumido da Execução

PREFEITURA MUNICIPAL DE IRAQUARA
RELATÓRIO RESUMIDO DA EXECUÇÃO ORÇAMENTÁRIA
BALANÇO ORÇAMENTÁRIO
ORÇAMENTOS FISCAL E DA SEGURIDADE SOCIAL
JANEIRO A AGOSTO 2022 / BIMESTRE JULHO - AGOSTO

RREO - ANEXO 1 (LRF, Art 52, inciso I, alíneas "a" e "b" do inciso II e § 1º)

| RECEITAS | PREVISÃO INICIAL | | PREVISÃO ATUALIZADA | | RECEITAS REALIZADAS | | | | SALDO (a-c) |
|--|------------------|---------------|---------------------|---------------|---------------------|---------------|---------|----------------|-------------|
| | (a) | (b) | (a) | (b) | % | Até o Bim (c) | % (c/a) | (a-c) | |
| RECEITAS (EXCETO INTRA-ORÇAMENTÁRIAS)(I) | 78.000.000,00 | 78.000.000,00 | 78.000.000,00 | 78.000.000,00 | 23,91 | 62.300.765,26 | 79,87 | 15.699.234,74 | |
| Receitas Correntes | 73.348.000,00 | 73.348.000,00 | 73.348.000,00 | 73.348.000,00 | 22,02 | 59.160.655,06 | 80,66 | 14.187.344,94 | |
| Impostos, Taxas e Contribuições de Melhoria | 3.012.700,00 | 3.012.700,00 | 3.012.700,00 | 3.012.700,00 | 19,05 | 2.178.443,90 | 72,31 | 834.256,10 | |
| Impostos | 1.763.500,00 | 1.763.500,00 | 1.763.500,00 | 1.763.500,00 | 31,99 | 1.930.971,03 | 109,50 | (187.471,03) | |
| Taxas | 1.249.200,00 | 1.249.200,00 | 1.249.200,00 | 1.249.200,00 | 0,78 | 247.472,87 | 19,81 | 1.001.727,13 | |
| Contribuições | 120.000,00 | 120.000,00 | 120.000,00 | 120.000,00 | 0,00 | 0,00 | 0,00 | 120.000,00 | |
| Contribuição para o Custeio do Serviço de Iluminação P | 120.000,00 | 120.000,00 | 120.000,00 | 120.000,00 | 0,00 | 0,00 | 0,00 | 120.000,00 | |
| Receita Patrimonial | 207.200,00 | 207.200,00 | 207.200,00 | 207.200,00 | 555,27 | 2.039.619,78 | 984,37 | (1.832.419,78) | |
| Exploração do Patrimônio Imobiliário do Estado | 23.000,00 | 23.000,00 | 23.000,00 | 23.000,00 | 0,00 | 0,00 | 0,00 | 23.000,00 | |
| Valores Mobiliários | 184.200,00 | 184.200,00 | 184.200,00 | 184.200,00 | 217,43 | 1.289.619,78 | 700,12 | (1.105.419,78) | |
| Cessão de Direitos | 0,00 | 0,00 | 0,00 | 0,00 | 0,00 | 0,00 | 0,00 | 0,00 | |
| Transferências Correntes | 69.749.100,00 | 69.749.100,00 | 69.749.100,00 | 69.749.100,00 | 20,61 | 54.873.251,45 | 78,67 | (750.000,00) | |
| Transferências da União e de suas Entidades | 43.957.100,00 | 43.957.100,00 | 43.957.100,00 | 43.957.100,00 | 20,43 | 33.955.983,20 | 77,25 | 14.875.848,55 | |
| Transferências dos Estados e do Distrito Federal e de st | 7.792.000,00 | 7.792.000,00 | 7.792.000,00 | 7.792.000,00 | 27,01 | 7.979.539,96 | 102,41 | 10.001.16,80 | |
| Transferências de Outras Instituições Públicas | 18.000.000,00 | 18.000.000,00 | 18.000.000,00 | 18.000.000,00 | 18,28 | 12.937.728,29 | 71,88 | 5.062.271,71 | |
| Outras Receitas Correntes | 259.000,00 | 259.000,00 | 259.000,00 | 259.000,00 | 20,49 | 69.339,93 | 26,77 | 189.660,07 | |
| Multas Administrativas, Contratuais e Judiciais | 74.000,00 | 74.000,00 | 74.000,00 | 74.000,00 | 16,61 | 16.793,48 | 22,69 | 57.206,52 | |
| Indenizações, Restituições e Ressarcimentos | 175.000,00 | 175.000,00 | 175.000,00 | 175.000,00 | 21,88 | 47.176,90 | 26,96 | 127.823,10 | |
| Demais Receitas Correntes | 10.000,00 | 10.000,00 | 10.000,00 | 10.000,00 | 24,99 | 5.369,55 | 53,70 | 4.630,45 | |
| Receitas de Capital | 4.652.000,00 | 4.652.000,00 | 4.652.000,00 | 4.652.000,00 | 53,74 | 3.140.110,20 | 67,50 | 1.511.889,80 | |
| Operações de Crédito | 50.000,00 | 50.000,00 | 50.000,00 | 50.000,00 | 5,00 | 2.500.000,00 | 5,00 | (2.450.000,00) | |
| Operações de Crédito - Mercado Interno | 50.000,00 | 50.000,00 | 50.000,00 | 50.000,00 | 5,00 | 2.500.000,00 | 5,00 | (2.450.000,00) | |
| Alienação de Bens | 102.000,00 | 102.000,00 | 102.000,00 | 102.000,00 | 0,00 | 0,00 | 0,00 | 102.000,00 | |
| Alienação de Bens Móveis | 52.000,00 | 52.000,00 | 52.000,00 | 52.000,00 | 0,00 | 0,00 | 0,00 | 52.000,00 | |
| Alienação de Bens Imóveis | 50.000,00 | 50.000,00 | 50.000,00 | 50.000,00 | 0,00 | 0,00 | 0,00 | 50.000,00 | |
| Transferências de Capital | 4.500.000,00 | 4.500.000,00 | 4.500.000,00 | 4.500.000,00 | 0,00 | 640.110,20 | 14,22 | 3.859.889,80 | |
| Transferências da União e de suas Entidades | 4.300.000,00 | 4.300.000,00 | 4.300.000,00 | 4.300.000,00 | 0,00 | 0,00 | 0,00 | 4.300.000,00 | |
| Transferências dos Estados e do Distrito Federal e de st | 200.000,00 | 200.000,00 | 200.000,00 | 200.000,00 | 0,00 | 640.110,20 | 320,06 | (440.110,20) | |
| SUB TOTAL DAS RECEITAS (III) = (I + II) | 78.000.000,00 | 78.000.000,00 | 78.000.000,00 | 78.000.000,00 | 23,91 | 62.300.765,26 | 79,87 | 15.699.234,74 | |
| OPERAÇÃO DE CRÉDITO / REFINANCIAMENTO (IV) | 0,00 | 0,00 | 0,00 | 0,00 | 0,00 | 0,00 | 0,00 | 0,00 | |
| Operação de Créditos Internas | 0,00 | 0,00 | 0,00 | 0,00 | 0,00 | 0,00 | 0,00 | 0,00 | |
| Mobiliária | 0,00 | 0,00 | 0,00 | 0,00 | 0,00 | 0,00 | 0,00 | 0,00 | |
| Contratual | 0,00 | 0,00 | 0,00 | 0,00 | 0,00 | 0,00 | 0,00 | 0,00 | |
| Operação de Créditos Externas | 0,00 | 0,00 | 0,00 | 0,00 | 0,00 | 0,00 | 0,00 | 0,00 | |
| Mobiliária | 0,00 | 0,00 | 0,00 | 0,00 | 0,00 | 0,00 | 0,00 | 0,00 | |
| Contratual | 0,00 | 0,00 | 0,00 | 0,00 | 0,00 | 0,00 | 0,00 | 0,00 | |
| TOTAL DAS RECEITAS (V) = (III + IV) | 78.000.000,00 | 78.000.000,00 | 78.000.000,00 | 78.000.000,00 | 23,91 | 62.300.765,26 | 79,87 | 15.699.234,74 | |
| DEFÍCIT (VI) | - | - | - | - | - | 0,00 | - | - | |
| TOTAL COM DEFÍCIT (VII) = (V + VI) | 78.000.000,00 | 78.000.000,00 | 78.000.000,00 | 78.000.000,00 | 23,91 | 62.300.765,26 | 79,87 | 15.699.234,74 | |
| SALDOS DE EXERCÍCIOS ANTERIORES | - | - | - | - | - | - | - | - | |
| Recursos Arrecadados em Exercícios Anteriores - RPPS | - | - | - | - | - | - | - | - | |
| Superávit Financeiro Utilizado para Créditos Adicionais | - | - | - | - | - | - | - | - | |

Prefeitura Municipal de Iraquara

PREFEITURA MUNICIPAL DE IRAQUARA
RELATÓRIO RESUMIDO DA EXECUÇÃO ORÇAMENTÁRIA
BALANÇO ORÇAMENTÁRIO
ORÇAMENTOS FISCAL E DA SEGURIDADE SOCIAL
JANEIRO A AGOSTO 2022 / BIMESTRE JULHO - AGOSTO

| DESPESAS | DOTAÇÃO INICIAL (d) | DOTAÇÃO ATUALIZADA (e) | DESPESAS EMPENHADAS (f) | | SALDO (g) = (e-f) | DESPESAS LIQUIDADAS (h) | | SALDO (i) = (e-h) | DESPESAS PAGAS ATÉ O BIMESTRE (j) | INSCRITAS EM RESTOS A PAGAR NÃO PROCESSADOS* (k) |
|---|----------------------|------------------------|-------------------------|----------------------|----------------------|-------------------------|----------------------|----------------------|-----------------------------------|--|
| | | | No Bimestre | Até o Bimestre | | No Bimestre | Até Bimestre | | | |
| DESPESAS (EXCETO INTRA-ORÇAMENTÁRIAS) (VIII) | 78.000.000,00 | 81.173.000,00 | 11.156.763,74 | 63.270.655,55 | 17.902.344,45 | 16.523.473,49 | 57.870.552,47 | 23.302.447,53 | 57.282.158,07 | 0,00 |
| DESPESAS CORRENTES | 67.381.000,00 | 69.082.166,58 | 10.134.999,71 | 56.565.609,65 | 12.516.556,93 | 15.242.597,22 | 51.541.438,15 | 17.540.728,43 | 50.953.043,75 | 0,00 |
| DESPESAS DE PESSOAL E ENCARGOS | 41.401.820,00 | 39.184.904,93 | 3.347.021,68 | 30.178.680,00 | 9.006.224,93 | 7.037.209,82 | 27.286.085,63 | 11.898.819,30 | 27.260.635,61 | 0,00 |
| JUROS E ENCARGOS DA DÍVIDA | 20.000,00 | 243.000,00 | 72.000,00 | 243.000,00 | 0,00 | 70.582,14 | 240.519,24 | 2.480,76 | 240.519,24 | 0,00 |
| OUTRAS DESPESAS CORRENTES | 25.959.180,00 | 29.654.261,65 | 6.715.978,03 | 26.143.929,65 | 3.510.332,00 | 8.134.805,26 | 24.014.833,28 | 5.639.428,37 | 23.451.888,90 | 0,00 |
| DESPESAS DE CAPITAL | 9.949.000,00 | 11.420.833,42 | 1.021.764,03 | 6.705.045,90 | 4.715.787,52 | 1.280.876,27 | 6.329.114,32 | 5.091.719,10 | 6.329.114,32 | 0,00 |
| INVESTIMENTOS | 9.154.000,00 | 10.780.833,42 | 876.764,03 | 6.065.045,90 | 4.715.787,52 | 1.090.322,69 | 5.693.172,82 | 5.087.660,60 | 5.693.172,82 | 0,00 |
| AMORTIZAÇÃO DA DÍVIDA | 795.000,00 | 640.000,00 | 145.000,00 | 640.000,00 | 0,00 | 190.553,58 | 635.941,50 | 4.058,50 | 635.941,50 | 0,00 |
| RESERVA DE CONTINGÊNCIA | 670.000,00 | 670.000,00 | 0,00 | 0,00 | 670.000,00 | 0,00 | 0,00 | 670.000,00 | 0,00 | 0,00 |
| DESPESAS (INTRA-ORÇAMENTÁRIAS) (IX) | 0,00 | 0,00 | 0,00 | 0,00 | 0,00 | 0,00 | 0,00 | 0,00 | 0,00 | 0,00 |
| SUB TOTAL DAS DESPESAS (X) (VIII + IX) | 78.000.000,00 | 81.173.000,00 | 11.156.763,74 | 63.270.655,55 | 17.902.344,45 | 16.523.473,49 | 57.870.552,47 | 23.302.447,53 | 57.282.158,07 | 0,00 |
| AMORTIZAÇÃO DA DÍVIDA / REFINANCIAMENT | 0,00 | 0,00 | 0,00 | 0,00 | 0,00 | 0,00 | 0,00 | 0,00 | 0,00 | 0,00 |
| Amortização da Dívida Interna | 0,00 | 0,00 | 0,00 | 0,00 | 0,00 | 0,00 | 0,00 | 0,00 | 0,00 | 0,00 |
| Dívida Mobiliária | 0,00 | 0,00 | 0,00 | 0,00 | 0,00 | 0,00 | 0,00 | 0,00 | 0,00 | 0,00 |
| Outras Dívidas | 0,00 | 0,00 | 0,00 | 0,00 | 0,00 | 0,00 | 0,00 | 0,00 | 0,00 | 0,00 |
| Amortização da Dívida Externa | 0,00 | 0,00 | 0,00 | 0,00 | 0,00 | 0,00 | 0,00 | 0,00 | 0,00 | 0,00 |
| Dívida Mobiliária | 0,00 | 0,00 | 0,00 | 0,00 | 0,00 | 0,00 | 0,00 | 0,00 | 0,00 | 0,00 |
| Outras Dívidas | 0,00 | 0,00 | 0,00 | 0,00 | 0,00 | 0,00 | 0,00 | 0,00 | 0,00 | 0,00 |
| TOTAL DAS DESPESAS (XII) = (X + XI) | 78.000.000,00 | 81.173.000,00 | 11.156.763,74 | 63.270.655,55 | 17.902.344,45 | 16.523.473,49 | 57.870.552,47 | 23.302.447,53 | 57.282.158,07 | 0,00 |
| SUPERÁVIT (XIII) | 0,00 | 0,00 | 0,00 | 0,00 | 0,00 | 0,00 | 4.430.212,79 | - | - | - |
| TOTAL COM SUPERÁVIT (XIV) = (XII + XIII) | 78.000.000,00 | 81.173.000,00 | 11.156.763,74 | 63.270.655,55 | - | 16.523.473,49 | 62.300.765,26 | - | 57.282.158,07 | 0,00 |
| RESERVA DO RPPS | - | - | - | - | - | - | - | - | - | - |

FONTE: Sistema de Contabilidade Pública. Unidade Responsável: PREFEITURA MUNICIPAL DE IRAQUARA

Ass.

WALTERSON RIBEIRO COUTINHO
Prefeito
CPF: 184.405.255-91

Ass.

VINICIUS MOREIRA DA SILVA
Sec. Adm., Faz e Planejamento
DECRETO/GP/194/2022

Ass.

ALAN AVELINO PERAZZO
Contador
CRC BA 028530/O-9

Prefeitura Municipal de Iraquara

PREFEITURA MUNICIPAL DE IRAQUARA
RELATÓRIO RESUMIDO DA EXECUÇÃO ORÇAMENTÁRIA
DEMONSTRATIVO DA EXECUÇÃO DAS DESPESAS POR FUNÇÃO/SUBFUNÇÃO
ORÇAMENTOS FISCAL E DA SEGURIDADE SOCIAL
JANEIRO A AGOSTO 2022 / BIMESTRE JULHO - AGOSTO

RREO - Anexo 2 (LRF, Art 52, Inciso II, Alínea "c")

| FUNÇÃO / SUBFUNÇÃO | DOTAÇÃO INICIAL | DOTAÇÃO ATUALIZADA (a) | Despesas Empenhadas | | SALDO (c) = (a - b) | Despesas Liquidadas | | SALDO (e) = (a - d) | INSCRITAS EM RESTOS A PAGAR NÃO PROCESSADOS (f) | | | | |
|---|-----------------|------------------------|---------------------|--------------------|---------------------|---------------------|---------------|---------------------|---|-------------|------------------|---|-------------|
| | | | No Bimestre | Até o Bimestre (b) | | % | (b/total b) | | | No Bimestre | Até Bimestre (d) | % | (d/total d) |
| | | | | | | | | | | | | | |
| DESPESAS (EXCETO INTRA-ORÇAMENTÁRIAS) (I) | 78.000.000,00 | 81.173.000,00 | 11.156.763,74 | 63.270.655,55 | 17.902.344,45 | 16.523.473,49 | 57.870.552,47 | 23.302.447,53 | 0,00 | | | | |
| LEGISLATIVA | 2.908.401,00 | 2.908.401,00 | 18.483,85 | 2.547.963,33 | 360.537,67 | 456.887,23 | 1.703.872,64 | 1.204.528,36 | 0,00 | | | | |
| AÇÃO LEGISLATIVA | 2.908.401,00 | 2.908.401,00 | 18.483,85 | 2.547.963,33 | 360.537,67 | 456.887,23 | 1.703.872,64 | 1.204.528,36 | 0,00 | | | | |
| JUDICIÁRIA | 236.000,00 | 118.000,00 | 0,00 | 90.000,00 | 28.000,00 | 13.130,26 | 58.873,69 | 58.126,31 | 0,00 | | | | |
| ADMINISTRAÇÃO GERAL | 236.000,00 | 118.000,00 | 0,00 | 90.000,00 | 28.000,00 | 13.130,26 | 58.873,69 | 58.126,31 | 0,00 | | | | |
| ADMINISTRAÇÃO | 8.876.400,00 | 11.861.755,64 | 2.667.949,87 | 11.290.654,25 | 571.101,39 | 3.577.617,14 | 10.837.605,94 | 1.024.149,70 | 0,00 | | | | |
| ADMINISTRAÇÃO GERAL | 8.876.400,00 | 11.861.755,64 | 2.667.949,87 | 11.290.654,25 | 571.101,39 | 3.577.617,14 | 10.837.605,94 | 1.024.149,70 | 0,00 | | | | |
| INFRA-ESTRUTURA URBANA | 250.000,00 | 0,00 | 0,00 | 0,00 | 0,00 | 0,00 | 0,00 | 0,00 | 0,00 | | | | |
| ASSISTÊNCIA SOCIAL | 5.113.000,00 | 2.665.353,55 | 161.218,12 | 2.053.209,40 | 612.144,15 | 440.927,59 | 1.618.892,95 | 1.046.460,60 | 0,00 | | | | |
| ADMINISTRAÇÃO GERAL | 2.539.000,00 | 1.555.253,55 | 101.939,44 | 1.331.570,63 | 223.682,92 | 286.026,82 | 989.805,27 | 565.448,28 | 0,00 | | | | |
| ASSISTÊNCIA AO IDOSO | 43.000,00 | 23.000,00 | 0,00 | 0,00 | 23.000,00 | 0,00 | 0,00 | 23.000,00 | 0,00 | | | | |
| ASSISTÊNCIA A CRIANÇA E AO ADOLESCENTE | 375.000,00 | 312.500,00 | 6.900,00 | 235.900,00 | 76.600,00 | 44.456,58 | 190.172,11 | 122.327,89 | 0,00 | | | | |
| ASSISTÊNCIA COMUNITÁRIA | 2.040.000,00 | 743.600,00 | 52.376,68 | 485.738,77 | 257.861,23 | 108.444,19 | 438.915,57 | 304.684,43 | 0,00 | | | | |
| ALIMENTAÇÃO E NUTRIÇÃO | 27.000,00 | 17.000,00 | 0,00 | 0,00 | 17.000,00 | 0,00 | 0,00 | 17.000,00 | 0,00 | | | | |
| HABITAÇÃO URBANA | 89.000,00 | 14.000,00 | 0,00 | 0,00 | 14.000,00 | 0,00 | 0,00 | 14.000,00 | 0,00 | | | | |
| SAÚDE | 17.627.200,00 | 18.431.000,00 | 1.670.713,13 | 14.484.311,72 | 3.946.688,28 | 3.819.703,03 | 13.437.742,32 | 4.993.257,68 | 0,00 | | | | |
| ADMINISTRAÇÃO GERAL | 3.857.200,00 | 5.210.552,70 | 956.505,77 | 4.837.776,44 | 372.776,26 | 1.277.723,37 | 4.720.666,55 | 489.886,15 | 0,00 | | | | |
| ATENÇÃO BÁSICA | 9.524.000,00 | 9.979.130,37 | 669.057,20 | 7.209.526,87 | 2.769.603,50 | 1.887.003,47 | 6.424.050,72 | 3.555.079,65 | 0,00 | | | | |
| ASSISTÊNCIA HOSPITALAR E AMBULATORIAL | 3.569.000,00 | 2.571.270,93 | 30.550,16 | 1.877.857,78 | 693.413,15 | 506.051,13 | 1.791.718,60 | 779.552,33 | 0,00 | | | | |
| VIGILÂNCIA EPIDEMIOLÓGICA | 677.000,00 | 670.046,00 | 14.600,00 | 559.150,63 | 110.895,37 | 148.925,06 | 501.306,45 | 168.739,55 | 0,00 | | | | |
| EDUCAÇÃO | 32.806.400,00 | 33.397.540,00 | 4.867.022,52 | 24.276.233,23 | 9.121.306,77 | 5.985.277,16 | 22.048.996,38 | 11.348.543,62 | 0,00 | | | | |
| ADMINISTRAÇÃO GERAL | 7.845.000,00 | 6.952.132,92 | 881.481,29 | 5.982.604,13 | 969.526,79 | 1.363.462,47 | 5.473.168,18 | 1.478.964,74 | 0,00 | | | | |
| FORMAÇÃO DE RECURSOS HUMANOS | 56.000,00 | 79.500,00 | 0,00 | 37.920,00 | 41.580,00 | 8.440,00 | 29.380,00 | 50.120,00 | 0,00 | | | | |
| ALIMENTAÇÃO E NUTRIÇÃO | 742.000,00 | 1.075.110,99 | 282.953,75 | 1.062.904,50 | 12.206,49 | 261.707,15 | 718.078,71 | 357.032,28 | 0,00 | | | | |
| ENSINO FUNDAMENTAL | 18.452.800,00 | 18.120.328,99 | 2.154.028,20 | 11.860.528,99 | 6.259.800,00 | 2.885.744,17 | 11.150.521,59 | 6.969.807,40 | 0,00 | | | | |
| ENSINO MÉDIO | 40.000,00 | 0,00 | 0,00 | 0,00 | 4.000,00 | 0,00 | 0,00 | 4.000,00 | 0,00 | | | | |
| ENSINO SUPERIOR | 112.000,00 | 127.752,00 | 14.200,00 | 122.371,14 | 5.380,86 | 28.543,06 | 68.754,49 | 57.997,51 | 0,00 | | | | |
| EDUCAÇÃO INFANTIL | 2.672.600,00 | 3.264.031,80 | 7.18.516,75 | 2.562.632,75 | 701.399,05 | 722.971,52 | 2.485.691,60 | 778.340,20 | 0,00 | | | | |
| EDUCAÇÃO DE JOVENS E ADULTOS | 458.000,00 | 453.147,59 | 0,00 | 0,00 | 453.147,59 | 0,00 | 0,00 | 453.147,59 | 0,00 | | | | |
| EDUCAÇÃO ESPECIAL | 139.000,00 | 128.300,00 | 3.530,00 | 17.710,00 | 110.590,00 | 0,00 | 9.680,00 | 118.620,00 | 0,00 | | | | |
| EDUCAÇÃO BÁSICA | 115.000,00 | 22.000,00 | 0,00 | 0,00 | 22.000,00 | 0,00 | 0,00 | 22.000,00 | 0,00 | | | | |
| TRANSPORTE RODOVIÁRIO | 2.096.000,00 | 2.849.546,24 | 832.310,53 | 2.358.632,20 | 490.914,04 | 717.408,79 | 1.881.065,69 | 969.480,55 | 0,00 | | | | |
| DESPORTO COMUNITÁRIO | 78.000,00 | 321.689,47 | 0,00 | 270.929,52 | 50.759,95 | 0,00 | 231.656,12 | 90.033,95 | 0,00 | | | | |
| CULTURA | 1.134.000,00 | 1.174.496,50 | 192.417,74 | 963.676,99 | 210.819,51 | 262.318,03 | 946.483,63 | 228.012,87 | 0,00 | | | | |
| ADMINISTRAÇÃO GERAL | 33.000,00 | 24.000,00 | 0,00 | 1.000,00 | 23.000,00 | 341,00 | 581,35 | 23.418,65 | 0,00 | | | | |
| PATRIMÔNIO HISTÓRICO, ARTÍSTICO E ARQ. | 111.000,00 | 111.000,00 | 0,00 | 0,00 | 111.000,00 | 0,00 | 0,00 | 111.000,00 | 0,00 | | | | |

Prefeitura Municipal de Iraquara

PREFEITURA MUNICIPAL DE IRAQUARA
RELATÓRIO RESUMIDO DA EXECUÇÃO ORÇAMENTÁRIA
DEMONSTRATIVO DA EXECUÇÃO DAS DESPESAS POR FUNÇÃO/SUBFUNÇÃO
ORÇAMENTOS FISCAL E DA SEGURIDADE SOCIAL
JANEIRO A AGOSTO DE 2022 / BIMESTRE JULHO - AGOSTO

| FUNÇÃO/SUBFUNÇÃO | DOTAÇÃO INICIAL | DOTAÇÃO ATUALIZADA (a) | Despesas Empenhadas | | SALDO (c) = (a - b) | Despesas Liquidadas | | SALDO (e) = (a - d) | INSCRITAS EM RESTOS A PAGAR NÃO PROCESSADOS (f) |
|-------------------------------------|----------------------|------------------------|----------------------|----------------------|----------------------|----------------------|----------------------|----------------------|---|
| | | | % (b/total b) | | | % (d/total d) | | | |
| | | | No Bimestre | Até o Bimestre (b) | | No Bimestre | Até Bimestre (d) | | |
| | | | 192.417,74 | 962.876,99 | 76.519,51 | 26.197,03 | 945.902,28 | 93.594,22 | 0,00 |
| DIFUSÃO CULTURAL | 990.000,00 | 1.039.486,50 | 192.417,74 | 962.876,99 | 76.519,51 | 26.197,03 | 945.902,28 | 93.594,22 | 0,00 |
| URBANISMO | 4.344.200,00 | 5.577.447,79 | 849.544,92 | 3.960.801,74 | 1.616.646,05 | 1.048.441,44 | 3.736.929,46 | 1.840.518,33 | 0,00 |
| INFRA-ESTRUTURA URBANA | 4.025.200,00 | 5.427.447,79 | 845.529,92 | 3.906.786,74 | 1.520.661,05 | 1.048.441,44 | 3.686.929,46 | 1.740.518,33 | 0,00 |
| SERVIÇOS URBANOS | 218.000,00 | 89.000,00 | 4.015,00 | 4.015,00 | 84.985,00 | 0,00 | 0,00 | 89.000,00 | 0,00 |
| RECURSOS HÍDRICOS | 101.000,00 | 61.000,00 | 0,00 | 50.000,00 | 11.000,00 | 0,00 | 50.000,00 | 11.000,00 | 0,00 |
| SANEAMENTO | 352.000,00 | 192.000,00 | 0,00 | 0,00 | 192.000,00 | 0,00 | 0,00 | 192.000,00 | 0,00 |
| SANEAMENTO BÁSICO URBANO | 352.000,00 | 192.000,00 | 0,00 | 0,00 | 192.000,00 | 0,00 | 0,00 | 192.000,00 | 0,00 |
| GESTÃO AMBIENTAL | 206.000,00 | 121.000,00 | 0,00 | 0,00 | 121.000,00 | 0,00 | 0,00 | 121.000,00 | 0,00 |
| INFRA-ESTRUTURA URBANA | 16.000,00 | 16.000,00 | 0,00 | 0,00 | 16.000,00 | 0,00 | 0,00 | 16.000,00 | 0,00 |
| PRESERVAÇÃO E CONSERVAÇÃO AMBIENTAL | 149.000,00 | 84.000,00 | 0,00 | 0,00 | 84.000,00 | 0,00 | 0,00 | 84.000,00 | 0,00 |
| CONTROLE AMBIENTAL | 41.000,00 | 21.000,00 | 0,00 | 0,00 | 21.000,00 | 0,00 | 0,00 | 21.000,00 | 0,00 |
| AGRICULTURA | 387.200,00 | 279.336,00 | 37.400,00 | 217.876,78 | 61.459,22 | 38.863,32 | 183.522,88 | 95.813,12 | 0,00 |
| ADMINISTRAÇÃO GERAL | 167.000,00 | 189.336,00 | 37.400,00 | 184.876,78 | 4.459,22 | 38.863,32 | 183.522,88 | 5.813,12 | 0,00 |
| PROMOÇÃO DA PRODUÇÃO AGROPECUÁRIA | 220.200,00 | 90.000,00 | 0,00 | 33.000,00 | 57.000,00 | 0,00 | 0,00 | 90.000,00 | 0,00 |
| COMÉRCIO E SERVIÇOS | 381.000,00 | 54.000,00 | 0,00 | 0,00 | 54.000,00 | 0,00 | 0,00 | 54.000,00 | 0,00 |
| ADMINISTRAÇÃO GERAL | 94.000,00 | 22.000,00 | 0,00 | 0,00 | 22.000,00 | 0,00 | 0,00 | 22.000,00 | 0,00 |
| PROMOÇÃO COMERCIAL | 70.000,00 | 15.000,00 | 0,00 | 0,00 | 15.000,00 | 0,00 | 0,00 | 15.000,00 | 0,00 |
| TURISMO | 217.000,00 | 17.000,00 | 0,00 | 0,00 | 17.000,00 | 0,00 | 0,00 | 17.000,00 | 0,00 |
| ENERGIA | 126.000,00 | 106.000,00 | 0,00 | 44.510,00 | 61.490,00 | 30.330,00 | 30.330,00 | 75.670,00 | 0,00 |
| ENERGIA ELÉTRICA | 126.000,00 | 106.000,00 | 0,00 | 44.510,00 | 61.490,00 | 30.330,00 | 30.330,00 | 75.670,00 | 0,00 |
| TRANSPORTE | 155.000,00 | 41.900,00 | 0,00 | 0,00 | 41.900,00 | 0,00 | 0,00 | 41.900,00 | 0,00 |
| TRANSPORTE RODOVIÁRIO | 155.000,00 | 41.900,00 | 0,00 | 0,00 | 41.900,00 | 0,00 | 0,00 | 41.900,00 | 0,00 |
| DESPORTO E LAZER | 948.000,00 | 782.032,13 | 21.000,00 | 549.767,13 | 232.265,00 | 47.700,02 | 487.602,15 | 294.429,98 | 0,00 |
| ADMINISTRAÇÃO GERAL | 78.000,00 | 23.000,00 | 0,00 | 0,00 | 23.000,00 | 0,00 | 0,00 | 23.000,00 | 0,00 |
| DESPORTO COMUNITÁRIO | 870.000,00 | 759.032,13 | 21.000,00 | 549.767,13 | 209.265,00 | 47.700,02 | 487.602,15 | 271.429,98 | 0,00 |
| ENCARGOS ESPECIAIS | 1.728.199,00 | 2.792.737,39 | 671.013,59 | 2.791.750,98 | 986,41 | 799.288,27 | 2.778.700,43 | 14.036,96 | 0,00 |
| SERVIÇO DA DÍVIDA INTERNA | 515.000,00 | 883.000,00 | 217.000,00 | 883.000,00 | 0,00 | 261.135,72 | 876.460,74 | 6.539,26 | 0,00 |
| OUTROS ENCARGOS ESPECIAIS | 1.214.199,00 | 1.909.737,39 | 454.013,59 | 1.908.750,98 | 986,41 | 538.152,55 | 1.902.239,69 | 7.497,70 | 0,00 |
| RESERVA DE CONTINGÊNCIA | 670.000,00 | 670.000,00 | 0,00 | 0,00 | 670.000,00 | 0,00 | 0,00 | 670.000,00 | 0,00 |
| RESERVA DE CONTINGÊNCIA | 670.000,00 | 670.000,00 | 0,00 | 0,00 | 670.000,00 | 0,00 | 0,00 | 670.000,00 | 0,00 |
| DESPESAS INTRA-ORÇAMENTÁRIAS (II) | 0,00 | 0,00 | 0,00 | 0,00 | 0,00 | 0,00 | 0,00 | 0,00 | 0,00 |
| TOTAL (III) = (I + II) | 78.000.000,00 | 81.173.000,00 | 11.156.763,74 | 63.270.655,55 | 17.902.344,45 | 16.523.473,49 | 57.870.552,47 | 23.302.447,53 | 0,00 |

Fonte: Sistema de Contabilidade Pública. Unidade Responsável: PREFEITURA MUNICIPAL DE IRAQUARA

Prefeitura Municipal de Iraquara

PREFEITURA MUNICIPAL DE IRAQUARA
 RELATÓRIO RESUMIDO DA EXECUÇÃO ORÇAMENTÁRIA
DEMONSTRATIVO DA EXECUÇÃO DAS DESPESAS POR FUNÇÃO/SUBFUNÇÃO
 ORÇAMENTOS FISCAL E DA SEGURIDADE SOCIAL
 JANEIRO A AGOSTO DE 2022 / BIMESTRE JULHO - AGOSTO

RREO - Anexo 2 (LRF, Art 52, Inciso II, Alínea "c")

| FUNÇÃO/ SUBFUNÇÃO | DOTAÇÃO INICIAL | DOTAÇÃO ATUALIZADA (a) | Despesas Empenhadas | | SALDO (c) = (a - b) | Despesas Liquidadas | | SALDO (e) = (a - d) | INSCRITAS EM RESTOS A PAGAR NÃO PROCESSADOS (f) |
|-------------------|-----------------|------------------------|---------------------|--------------------|---------------------|---------------------|-------------|---------------------|---|
| | | | No Bimestre | Até o Bimestre (b) | | % (b/total b) | No Bimestre | | |
| | | | | | | | | | R\$ 1,00 |



WALTERSON RIBEIRO COUTINHO
 Prefeito
 CPF: 184.405.255-91



VINICIUS MOREIRA DA SILVA
 Sec. Adm. Faz e Planejamento
 DECRETO/GP/194/2022



ALAN AVELINO PERAZZO
 Contador
 CRC BA 028530/O-9

Prefeitura Municipal de Iraquara

PREFEITURA MUNICIPAL DE IRAQUARA
RELATÓRIO RESUMIDO DA EXECUÇÃO ORÇAMENTÁRIA
DEMONSTRATIVO DA RECEITA CORRENTE LÍQUIDA
ORÇAMENTOS FISCAL E DA SEGURIDADE SOCIAL
Agosto / 2022

RREO - Anexo 3 (LRF - Art. 53, inciso I)

R\$ 1,00

| ESPECIFICAÇÃO | EVOLUÇÃO DA RECEITA REALIZADA NOS ÚLTIMOS 12 MESES | | | | | | | | | | | | TOTAL (ÚLTIMOS 12 MESES) | PREVISÃO ATUALIZADA 2022 |
|---|--|--------------|--------------|---------------|--------------|--------------|--------------|--------------|--------------|--------------|--------------|--------------|--------------------------------|--------------------------------|
| | 9/2021 | 10/2021 | 11/2021 | 12/2021 | 1/2022 | 2/2022 | 3/2022 | 4/2022 | 5/2022 | 6/2022 | 7/2022 | 8/2022 | | |
| RECEITAS CORRENTES (I) | 5.904.598,30 | 6.403.019,38 | 6.709.905,45 | 11.624.459,85 | 7.244.595,61 | 8.353.090,55 | 7.078.519,31 | 7.388.482,18 | 9.165.619,45 | 8.605.838,54 | 9.615.754,60 | 8.086.136,13 | 96.179.969,35 | 80.944.700,00 |
| Impostos, Taxas e Contribuições de Melhoria | 139.956,56 | 852.828,67 | 228.327,59 | 378.871,36 | 174.745,85 | 211.071,89 | 241.364,79 | 185.367,02 | 487.280,54 | 304.718,23 | 167.827,31 | 406.088,27 | 3.778.428,08 | 3.012.700,00 |
| IPTU | 994,82 | 5.078,81 | 12.531,61 | 9.827,20 | 5.113,82 | 5.832,90 | 4.706,81 | 1.074,69 | 4.514,17 | 2.151,22 | 2.123,72 | 7.243,14 | 97.700,00 | 97.700,00 |
| ISS | 97.009,96 | 96.593,69 | 166.891,94 | 113.013,48 | 79.627,15 | 136.971,87 | 184.017,92 | 155.358,20 | 418.677,41 | 237.272,96 | 138.008,16 | 364.928,37 | 2.188.071,11 | 1.266.700,00 |
| ITCMD | 7.800,00 | 1.800,00 | 4.200,00 | 3.000,00 | 8.400,00 | 3.000,00 | 7.400,00 | 1.585,27 | 1.500,00 | 13.500,00 | 7.200,00 | 2.400,00 | 61.115,27 | 101.100,00 |
| IRRF | 15.976,76 | 732.436,07 | 15.018,61 | 242.963,98 | 0,00 | 0,00 | 0,00 | 1.086,67 | 0,00 | 0,00 | 0,00 | 300,00 | 1.007.782,09 | 200.000,00 |
| Outros Impostos, Taxas e Contribuições de Melhoria | 18.175,02 | 16.920,10 | 29.985,43 | 10.066,70 | 81.605,08 | 65.287,12 | 45.240,06 | 26.932,19 | 62.588,96 | 51.794,05 | 31.196,76 | 460.266,90 | 1.347.200,00 | 1.347.200,00 |
| Contribuições | 0,00 | 0,00 | 0,00 | 0,00 | 0,00 | 0,00 | 0,00 | 0,00 | 0,00 | 0,00 | 0,00 | 0,00 | 120.000,00 | 120.000,00 |
| Recita Patrimonial | 45.100,36 | 51.073,05 | 70.024,06 | 104.692,19 | 109.293,87 | 132.985,54 | 170.188,27 | 137.503,64 | 179.915,01 | 159.250,98 | 937.063,04 | 213.449,43 | 2.310.509,44 | 207.200,00 |
| Recita Agropecuária | 0,00 | 0,00 | 0,00 | 0,00 | 0,00 | 0,00 | 0,00 | 0,00 | 0,00 | 0,00 | 0,00 | 0,00 | 0,00 | 0,00 |
| Recita Industrial | 0,00 | 0,00 | 0,00 | 0,00 | 0,00 | 0,00 | 0,00 | 0,00 | 0,00 | 0,00 | 0,00 | 0,00 | 0,00 | 0,00 |
| Recita de Serviços | 6.419,40 | 6.423,00 | 6.423,00 | 0,00 | 0,00 | 0,00 | 0,00 | 0,00 | 0,00 | 0,00 | 0,00 | 0,00 | 19.265,40 | 0,00 |
| Transferências Correntes | 5.712.425,71 | 5.492.003,52 | 6.404.399,40 | 11.132.876,29 | 6.955.722,32 | 8.008.303,31 | 6.666.276,44 | 7.060.561,13 | 8.498.085,06 | 8.137.233,45 | 8.481.144,25 | 7.443.256,80 | 88.992.286,68 | 77.345.800,00 |
| Cota-Parte do FPM | 1.849.340,09 | 2.060.781,99 | 2.676.392,50 | 3.984.332,90 | 2.769.741,94 | 3.866.326,20 | 2.343.923,82 | 2.778.379,71 | 3.090.670,16 | 2.891.911,73 | 3.892.331,23 | 2.827.989,25 | 35.032.121,52 | 31.900.000,00 |
| Cota-Parte do ICMS | 836.163,74 | 979.222,18 | 1.179.304,24 | 1.321.218,28 | 665.627,39 | 938.206,52 | 1.229.480,65 | 1.023.040,20 | 1.223.333,27 | 952.559,74 | 1.072.794,39 | 1.234.996,99 | 12.655.947,59 | 8.800.000,00 |
| Cota-Parte do IPVA | 60.066,33 | 29.538,25 | 34.739,19 | 35.486,95 | 51.872,76 | 142.693,42 | 38.670,52 | 33.093,42 | 46.554,92 | 47.400,57 | 70.890,88 | 65.076,06 | 550.000,00 | 550.000,00 |
| Cota-Parte do ITR | 1.266,44 | 7.287,72 | 1.221,06 | 702,35 | 280,11 | 74,59 | 214,68 | 208,92 | 138,02 | 72,82 | 8,52 | 242,85 | 11.718,08 | 8.200,00 |
| Transferências da LC 87/1996 | 0,00 | 0,00 | 0,00 | 0,00 | 0,00 | 0,00 | 0,00 | 0,00 | 0,00 | 0,00 | 0,00 | 0,00 | 25.000,00 | 25.000,00 |
| Transferências da LC 61/1989 | 7.308,40 | 7.522,66 | 7.206,61 | 7.367,69 | 6.709,56 | 5.999,44 | 6.796,75 | 6.912,48 | 3.674,93 | 5.164,93 | 5.344,40 | 4.256,97 | 74.294,82 | 100.000,00 |
| Transferências do FUNDEB | 2.245.642,51 | 2.197.818,85 | 2.349.711,68 | 2.835.116,06 | 2.939.059,52 | 2.455.049,78 | 2.267.280,49 | 2.601.565,65 | 2.490.200,05 | 2.545.341,46 | 2.404.424,17 | 2.642.091,44 | 30.076.281,66 | 23.964.600,00 |
| Outras Transferências Correntes | 709.638,20 | 209.831,87 | 155.823,12 | 2.848.652,06 | 522.431,04 | 599.953,36 | 779.929,53 | 617.360,75 | 1.643.513,71 | 1.694.762,20 | 1.035.350,66 | 666.603,24 | 11.485.948,74 | 11.998.000,00 |
| Outras Receitas Correntes | 696,27 | 691,14 | 732,40 | 8.020,01 | 4.793,57 | 719,81 | 5.050,39 | 338,84 | 338,84 | 4.635,88 | 29.720,00 | 23.361,63 | 79.479,75 | 259.000,00 |
| DEDUÇÕES (II) | -549.367,18 | -615.365,90 | -778.331,26 | -827.086,23 | -697.504,31 | -989.480,04 | -722.457,80 | -766.944,36 | -872.139,15 | -778.388,87 | -724.775,88 | -825.660,90 | -9.147.481,88 | -7.596.700,00 |
| Contrib. do Servidor para o Plano de Previdência | 0,00 | 0,00 | 0,00 | 0,00 | 0,00 | 0,00 | 0,00 | 0,00 | 0,00 | 0,00 | 0,00 | 0,00 | 0,00 | 0,00 |
| Compensação Financ. entre Regimes Previdência | 0,00 | 0,00 | 0,00 | 0,00 | 0,00 | 0,00 | 0,00 | 0,00 | 0,00 | 0,00 | 0,00 | 0,00 | 0,00 | 0,00 |
| Rendimentos de Aplicações de Recursos Previdenciár | 0,00 | 0,00 | 0,00 | 0,00 | 0,00 | 0,00 | 0,00 | 0,00 | 0,00 | 0,00 | 0,00 | 0,00 | 0,00 | 0,00 |
| Dedução de Receita para Formação do FUNDEB | -549.367,18 | -615.365,90 | -778.331,26 | -827.086,23 | -697.504,31 | -989.480,04 | -722.457,80 | -766.944,36 | -872.139,15 | -778.388,87 | -724.775,88 | -825.660,90 | -9.147.481,88 | -7.596.700,00 |
| RECEITA CORRENTE LÍQUIDA (III) = (I - II) | 5.355.231,12 | 5.787.653,48 | 5.931.574,19 | 10.797.373,62 | 6.547.051,30 | 7.363.620,51 | 6.356.061,51 | 6.621.537,82 | 8.293.480,30 | 7.827.449,67 | 8.890.978,72 | 7.260.475,23 | 87.032.487,47 | 73.348.000,00 |
| (-) Transferências obrigatórias da União relativas às emendas individuais (art. 166-A, § 1º, da CF) (IV) | 0,00 | 0,00 | 0,00 | 0,00 | 0,00 | 0,00 | 0,00 | 0,00 | 0,00 | 0,00 | 0,00 | 0,00 | 0,00 | 0,00 |
| RECEITA CORRENTE LÍQUIDA AJUSTADA PARA CÁLCULO DOS LIMITES DE ENDIVIDAMENTO (V) = (III - IV) | 5.355.231,12 | 5.787.653,48 | 5.931.574,19 | 10.797.373,62 | 6.547.051,30 | 7.363.620,51 | 6.356.061,51 | 6.621.537,82 | 8.293.480,30 | 7.827.449,67 | 8.890.978,72 | 7.260.475,23 | 87.032.487,47 | 73.348.000,00 |
| (-) Transferências obrigatórias da União relativas às emendas bancadas (art. 166, § 16, da CF) (VI) | 0,00 | 0,00 | 0,00 | 0,00 | 0,00 | 0,00 | 0,00 | 0,00 | 0,00 | 0,00 | 0,00 | 0,00 | 0,00 | 0,00 |
| RECEITA CORRENTE LÍQUIDA AJUSTADA PARA CÁLCULO DOS LIMITES DA DESPESA COM PESSOAL (VII) = (V - VI) | 5.355.231,12 | 5.787.653,48 | 5.931.574,19 | 10.797.373,62 | 6.547.051,30 | 7.363.620,51 | 6.356.061,51 | 6.621.537,82 | 8.293.480,30 | 7.827.449,67 | 8.890.978,72 | 7.260.475,23 | 87.032.487,47 | 73.348.000,00 |

FONTE: Sistema de Contabilidade Pública, Unidade Responsável: PREFEITURA MUNICIPAL DE IRAQUARA

WALTERSON RIBEIRO COUTINHO
Prefeito
CPF: 184.405.255-91

VINICIUS MOREIRA DA SILVA
Sec. Adm, Faz e Planejamento
DECRETO/GP/194/2022

ALAN AVELINO PERAZZO
Contador
CRC BA 028530/O-9

Prefeitura Municipal de Iraquara

PREFEITURA MUNICIPAL DE IRAQUARA
RELATÓRIO RESUMIDO DA EXECUÇÃO ORÇAMENTÁRIA
DEMONSTRATIVO DAS RECEITAS E DESPESAS PREVIDENCIÁRIAS E DAS RECEITAS E DESPESAS ASSOCIADAS ÀS PENSÕES E INATIVOS MILITARES
ORÇAMENTO DA SEGURIDADE SOCIAL
JANEIRO A AGOSTO 2022 / BIMESTRE JULHO - AGOSTO

RREO - ANEXO 4 (LRF, Art 53, inciso II)

Em reais

| REGIME PRÓPRIO DE PREVIDÊNCIA DOS SERVIDORES - RPPS | | | | | |
|---|------------------------------|--|--|-----------------------------------|--|
| FUNDO EM CAPITALIZAÇÃO (PLANO PREVIDENCIÁRIO) | | | | | |
| RECEITAS PREVIDENCIÁRIAS - RPPS (FUNDO EM CAPITALIZAÇÃO) | PREVISÃO ATUALIZADA (a) | RECEITAS REALIZADAS Até o Bimestre (b) | | | |
| RECEITAS CORRENTES (I) | 0,00 | | | | |
| Receita de Contribuições dos Segurados | 0,00 | | | | |
| Ativo | 0,00 | | | | |
| Inativo | 0,00 | | | | |
| Pensionista | 0,00 | | | | |
| Receita de Contribuições Patronais | 0,00 | | | | |
| Ativo | 0,00 | | | | |
| Inativo | 0,00 | | | | |
| Pensionista | 0,00 | | | | |
| Receita Patrimonial | 0,00 | | | | |
| Receitas Imobiliárias | 0,00 | | | | |
| Receitas de Valores Mobiliários | 0,00 | | | | |
| Outras Receitas Patrimoniais | 0,00 | | | | |
| Receita de Serviços | 0,00 | | | | |
| Outras Receitas Correntes | 0,00 | | | | |
| Compensação Financeira entre os Regimes | 0,00 | | | | |
| Aportes Periódicos para Amortização de Déficit Atuarial do RPPS (II) | 0,00 | | | | |
| Demais Receitas Correntes | 0,00 | | | | |
| RECEITAS DE CAPITAL (III) | 0,00 | | | | |
| Alienação de Bens, Direitos e Ativos | 0,00 | | | | |
| Amortização de Empréstimos | 0,00 | | | | |
| Outras Receitas de Capital | 0,00 | | | | |
| TOTAL DAS RECEITAS DO FUNDO EM CAPITALIZAÇÃO - (IV) = (I + III - II) | 0,00 | 0,00 | | | |
| DESPESAS PREVIDENCIÁRIAS - RPPS (FUNDO EM CAPITALIZAÇÃO) | DOTAÇÃO ATUALIZADA (c) | DESPESAS EMPENHADAS Até o Bimestre (d) | DESPESAS LIQUIDADAS Até o Bimestre (e) | DESPESAS PAGAS Até o Bimestre (f) | INSCRITAS EM RESTOS A PAGAR NÃO PROCESSADOS No Exercício (g) |
| Benefícios | 0,00 | 0,00 | 0,00 | 0,00 | 0,00 |
| Aposentadorias | 0,00 | 0,00 | 0,00 | 0,00 | 0,00 |
| Pensões por Morte | 0,00 | 0,00 | 0,00 | 0,00 | 0,00 |
| Outras Despesas Previdenciárias | 0,00 | 0,00 | 0,00 | 0,00 | 0,00 |
| Compensação Financeira entre os Regimes | 0,00 | 0,00 | 0,00 | 0,00 | 0,00 |
| Demais Despesas Previdenciárias | 0,00 | 0,00 | 0,00 | 0,00 | 0,00 |
| TOTAL DAS DESPESAS DO FUNDO EM CAPITALIZAÇÃO (V) | 0,00 | 0,00 | 0,00 | 0,00 | 0,00 |
| RESULTADO PREVIDENCIÁRIO - FUNDO EM CAPITALIZAÇÃO (VI) = (IV - V) | 0,00 | 0,00 | 0,00 | 0,00 | - |
| RECURSOS RPPS ARRECADADOS EM EXERCÍCIOS ANTERIORES | PREVISÃO ORÇAMENTÁRIA | | | | |
| VALOR | 0,00 | | | | |
| RESERVA ORÇAMENTÁRIA DO RPPS | PREVISÃO ORÇAMENTÁRIA | | | | |
| VALOR | 0,00 | | | | |
| APORTES DE RECURSOS PARA O FUNDO EM CAPITALIZAÇÃO DO RPPS | APORTES REALIZADOS | | | | |
| Plano de Amortização - Contribuição Patronal Suplementar | 0,00 | | | | |
| Plano de Amortização - Aporte Periódico de Valores Predefinidos | 0,00 | | | | |
| Outros Aportes para o RPPS | 0,00 | | | | |
| Recursos para Cobertura de Déficit Financeiro | 0,00 | | | | |
| BENS E DIREITOS DOS RPPS (FUNDO EM CAPITALIZAÇÃO) | SALDO ATUAL | | | | |
| Caixa e Equivalentes de Caixa | 0,00 | | | | |
| Investimentos e Aplicações | 0,00 | | | | |
| Outros Bens e Direitos | 0,00 | | | | |

Prefeitura Municipal de Iraquara

FUNDO EM REPARTIÇÃO (PLANO FINANCEIRO)

| RECEITAS PREVIDENCIÁRIAS - RPPS (FUNDO EM REPARTIÇÃO) | PREVISÃO ATUALIZADA (a) | RECEITAS REALIZADAS Até o Bimestre (b) |
|--|-------------------------|--|
| RECEITAS CORRENTES (VII) | 0,00 | 0,00 |
| Receita de Contribuições dos Segurados | 0,00 | 0,00 |
| Ativo | 0,00 | 0,00 |
| Inativo | 0,00 | 0,00 |
| Pensionista | 0,00 | 0,00 |
| Receita de Contribuições Patronais | 0,00 | 0,00 |
| Ativo | 0,00 | 0,00 |
| Inativo | 0,00 | 0,00 |
| Pensionista | 0,00 | 0,00 |
| Receita Patrimonial | 0,00 | 0,00 |
| Receitas Imobiliárias | 0,00 | 0,00 |
| Receitas de Valores Mobiliários | 0,00 | 0,00 |
| Outras Receitas Patrimoniais | 0,00 | 0,00 |
| Receita de Serviços | 0,00 | 0,00 |
| Outras Receitas Correntes | 0,00 | 0,00 |
| Compensação Financeira entre os Regimes | 0,00 | 0,00 |
| Demais Receitas Correntes | 0,00 | 0,00 |
| RECEITAS DE CAPITAL (VIII) | 0,00 | 0,00 |
| Alienação de Bens, Direitos e Ativos | 0,00 | 0,00 |
| Amortização de Empréstimos | 0,00 | 0,00 |
| Outras Receitas de Capital | 0,00 | 0,00 |
| TOTAL DAS RECEITAS DO FUNDO EM REPARTIÇÃO (IX) = (VII + VIII) | 0,00 | 0,00 |

| DESPESAS PREVIDENCIÁRIAS - RPPS (FUNDO EM REPARTIÇÃO) | DOTAÇÃO ATUALIZADA (c) | DESPESAS EMPENHADAS Até o Bimestre (d) | DESPESAS LIQUIDADAS Até o Bimestre (e) | DESPESAS PAGAS Até o Bimestre (f) | INSCRITAS EM RESTOS A PAGAR NÃO PROCESSADOS No Exercício (g) |
|---|------------------------|--|--|-----------------------------------|--|
| Benefícios | 0,00 | 0,00 | 0,00 | 0,00 | 0,00 |
| Aposentadorias | 0,00 | 0,00 | 0,00 | 0,00 | 0,00 |
| Pensões por Morte | 0,00 | 0,00 | 0,00 | 0,00 | 0,00 |
| Outras Despesas Previdenciárias | 0,00 | 0,00 | 0,00 | 0,00 | 0,00 |
| Compensação Financeira entre os Regimes | 0,00 | 0,00 | 0,00 | 0,00 | 0,00 |
| Demais Despesas Previdenciárias | 0,00 | 0,00 | 0,00 | 0,00 | 0,00 |
| TOTAL DAS DESPESAS DO FUNDO EM REPARTIÇÃO (X) | 0,00 | 0,00 | 0,00 | 0,00 | 0,00 |
| RESULTADO PREVIDENCIÁRIO - FUNDO EM REPARTIÇÃO (XI) = (IX - X) | 0,00 | 0,00 | 0,00 | 0,00 | - |

| APORTES DE RECURSOS PARA O FUNDO EM REPARTIÇÃO DO RPPS | APORTES REALIZADOS |
|--|--------------------|
| Recursos para Cobertura de Insuficiências Financeiras | 0,00 |
| Recursos para Formação de Reserva | 0,00 |

| BENS E DIREITOS DOS RPPS (FUNDO EM REPARTIÇÃO) | SALDO ATUAL |
|--|-------------|
| Caixa e Equivalentes de Caixa | 0,00 |
| Investimentos e Aplicações | 0,00 |
| Outros Bens e Direitos | 0,00 |

ADMINISTRAÇÃO DO REGIME PRÓPRIO DE PREVIDÊNCIA DOS SERVIDORES - RPPS

| RECEITAS DA ADMINISTRAÇÃO - RPPS | PREVISÃO ATUALIZADA (a) | RECEITAS REALIZADAS Até o Bimestre (b) |
|---|-------------------------|--|
| Receitas Correntes | 0,00 | 0,00 |
| TOTAL DAS RECEITAS DA ADMINISTRAÇÃO RPPS (XII) | 0,00 | 0,00 |

| DESPESAS DA ADMINISTRAÇÃO - RPPS | DOTAÇÃO ATUALIZADA (c) | DESPESAS EMPENHADAS Até o Bimestre (d) | DESPESAS LIQUIDADAS Até o Bimestre (e) | DESPESAS PAGAS Até o Bimestre (f) | INSCRITAS EM RESTOS A PAGAR NÃO PROCESSADOS No Exercício (g) |
|---|------------------------|--|--|-----------------------------------|--|
| Despesas Correntes (XIII) | 0,00 | 0,00 | 0,00 | 0,00 | 0,00 |
| Pessoal e Encargos Sociais | 0,00 | 0,00 | 0,00 | 0,00 | 0,00 |
| Demais Despesas Correntes | 0,00 | 0,00 | 0,00 | 0,00 | 0,00 |
| Despesas de Capital (XIV) | 0,00 | 0,00 | 0,00 | 0,00 | 0,00 |
| TOTAL DAS DESPESAS DA ADMINISTRAÇÃO RPPS (XV)=(XIII + XIV) | 0,00 | 0,00 | 0,00 | 0,00 | 0,00 |
| RESULTADO DA ADMINISTRAÇÃO RPPS (XVI)=(XII - XV) | 0,00 | 0,00 | 0,00 | 0,00 | - |

| BENS E DIREITOS - ADMINISTRAÇÃO DO RPPS | SALDO ATUAL |
|---|-------------|
| Caixa e Equivalentes de Caixa | 0,00 |
| Investimentos e Aplicações | 0,00 |
| Outros Bens e Direitos | 0,00 |

Prefeitura Municipal de Iraquara

BENEFÍCIOS PREVIDENCIÁRIOS MANTIDOS PELO TESOUREO

| RECEITAS PREVIDENCIÁRIAS (BENEFÍCIOS MANTIDOS PELO TESOUREO) | PREVISÃO ATUALIZADA (a) | RECEITAS REALIZADAS Até o Bimestre (b) | | | |
|--|-------------------------|--|--|--|--|
| Contribuições dos Servidores | 0,00 | 0,00 | | | |
| Demais Receitas Previdenciárias | 0,00 | 0,00 | | | |
| TOTAL DAS RECEITAS (BENEFÍCIOS MANTIDOS PELO TESOUREO) (XVII) | 0,00 | 0,00 | | | |

| DESpesas PREVIDENCIÁRIAS (BENEFÍCIOS MANTIDOS PELO TESOUREO) | DOTAÇÃO ATUALIZADA (c) | DESpesas EMPENHADAS Até o Bimestre (d) | DESpesas LIQUIDADAS Até o Bimestre (e) | DESpesas PAGAS Até o Bimestre (f) | INSCRITAS EM RESTOS A PAGAR NÃO PROCESSADOS No Exercício (g) |
|---|------------------------|--|--|-----------------------------------|--|
| Aposentadorias | 0,00 | 0,00 | 0,00 | 0,00 | 0,00 |
| Pensões | 0,00 | 0,00 | 0,00 | 0,00 | 0,00 |
| Outras Despesas Previdenciárias | 0,00 | 0,00 | 0,00 | 0,00 | 0,00 |
| TOTAL DAS DESPESAS (BENEFÍCIOS MANTIDOS PELO TESOUREO) (XVIII) | 0,00 | 0,00 | 0,00 | 0,00 | 0,00 |
| RESULTADO DOS BENEFÍCIOS MANTIDOS PELO TESOUREO (XIX) = (XVII - XVIII) | 0,00 | 0,00 | 0,00 | 0,00 | - |

WALTERSON RIBEIRO COUTINHO
 Prefeito
 CPF: 184.405.255-91

VINICIUS MOREIRA DA SILVA
 Sec. Adm. Faz e Planejamento
 DECRETO/GP194/2022

ALAN AVELINO PERAZZO
 Contador
 CRC BA 028530/O-9

Prefeitura Municipal de Iraquara

PREFEITURA MUNICIPAL DE IRAQUARA
RELATÓRIO RESUMIDO DA EXECUÇÃO ORÇAMENTÁRIA
DEMONSTRATIVO DOS RESULTADOS PRIMÁRIO E NOMINAL
ORÇAMENTOS FISCAL E DA SEGURIDADE SOCIAL
JANEIRO A AGOSTO DE 2022 / JULHO - AGOSTO

RREO - Anexo 6 (LRF, art 53, inciso III)

Em reais

| RECEITAS PRIMÁRIAS | ACIMA DA LINHA | |
|--|---------------------|-------------------------|
| | PREVISÃO ATUALIZADA | Até o Bimestre/2022 |
| | | RECEITAS REALIZADAS (a) |
| RECEITAS CORRENTES (I) | 73.348.000,00 | 59.160.655,06 |
| Impostos, Taxas e Contribuições de Melhoria | 3.012.700,00 | 2.178.443,90 |
| IPTU | 97.700,00 | 32.760,27 |
| ISS | 1.266.700,00 | 1.714.862,04 |
| ITBI | 101.100,00 | 44.315,27 |
| IRRF | 298.000,00 | 139.033,45 |
| Outros Impostos, Taxas e Contribuições de Melhoria | 1.249.200,00 | 247.472,87 |
| Contribuições | 120.000,00 | 0,00 |
| Receita Patrimonial | 207.200,00 | 2.039.619,78 |
| Aplicações Financeiras (II) | 184.200,00 | 1.289.619,78 |
| Outras Receitas Patrimoniais | 23.000,00 | 750.000,00 |
| Transferências Correntes | 69.749.100,00 | 54.873.251,45 |
| Cota-Parte do FPM | 26.200.000,00 | 19.851.448,47 |
| Cota-Parte do ICMS | 7.040.000,00 | 6.747.570,55 |
| Cota-Parte do IPVA | 440.000,00 | 397.002,56 |
| Cota-Parte do ITR | 6.500,00 | -74.546,64 |
| Transferências da LC 87/1996 | 20.000,00 | 0,00 |
| Transferências da LC 61/1989 | 0,00 | 0,00 |
| Transferências do FUNDEB | 23.964.600,00 | 20.344.992,56 |
| Outras Transferências Correntes | 12.078.000,00 | 7.606.783,95 |
| Demais Receitas Correntes | 259.000,00 | 69.339,93 |
| Outras Receitas Financeiras (III) | 0,00 | 0,00 |
| Receitas Correntes Restantes | 259.000,00 | 69.339,93 |
| RECEITAS PRIMÁRIAS CORRENTES (IV) = (I - II - III) | 73.163.800,00 | 57.871.035,28 |
| RECEITAS DE CAPITAL (V) | 4.652.000,00 | 3.140.110,20 |
| Operações de Crédito (VI) | 50.000,00 | 2.500.000,00 |
| Amortização de Empréstimos (VII) | 0,00 | 0,00 |
| Alienação de Bens | 102.000,00 | 0,00 |
| Receitas de Alienação de Investimentos Temporários(VIII) | 0,00 | 0,00 |
| Receitas de Alienação de Investimentos Permanentes(IX) | 0,00 | 0,00 |
| Outras Alienações de Bens | 102.000,00 | 0,00 |
| Transferências de Capital | 4.500.000,00 | 640.110,20 |
| Convênios | 0,00 | 0,00 |
| Outras Transferências de Capital | 4.500.000,00 | 640.110,20 |
| Outras Receitas de Capital | 0,00 | 0,00 |
| Outras Receitas de Capital Não Primárias (X) | 0,00 | 0,00 |
| Outras Receitas de Capital Primárias | 0,00 | 0,00 |
| RECEITAS PRIMÁRIAS DE CAPITAL(XI)=(V-VI-VII-VIII-IX-X) | 4.602.000,00 | 640.110,20 |
| RECEITA PRIMÁRIA TOTAL(XII) = (IV + XI) | 77.765.800,00 | 58.511.145,48 |

| DESPESAS PRIMÁRIAS | DOTAÇÃO ATUALIZADA | Até o Bimestre/2022 | | | | | |
|--|--------------------|---------------------|---------------------|--------------------|--------------------------------|--------------------------------|------------|
| | | DESPESAS EMPENHADAS | DESPESAS LIQUIDADAS | DESPESAS PAGAS (a) | RESTOS PAGAR PROCESSADOS PAGOS | RESTOS A PAGAR NÃO PROCESSADOS | |
| | | | | | | LIQUIDADOS | PAGOS (c) |
| DESPESAS CORRENTES (XIII) | 69.082.166,58 | 56.565.609,65 | 51.541.438,15 | 50.953.043,75 | 895.726,01 | 101.077,46 | 101.077,46 |
| Pessoal e Encargos Sociais | 39.184.904,93 | 30.178.680,00 | 27.286.085,63 | 27.260.635,61 | 0,00 | 0,00 | 0,00 |
| Juros e Encargos da Dívida (XIV) | 243.000,00 | 243.000,00 | 240.519,24 | 240.519,24 | 0,00 | 0,00 | 0,00 |
| Outras Despesas Correntes | 29.654.261,65 | 26.143.929,65 | 24.014.833,28 | 23.451.888,90 | 895.726,01 | 101.077,46 | 101.077,46 |
| Transferências Constitucionais e Legais | 0,00 | 0,00 | 0,00 | 0,00 | 0,00 | 0,00 | 0,00 |
| Demais Despesas Correntes | 29.654.261,65 | 26.143.929,65 | 24.014.833,28 | 23.451.888,90 | 895.726,01 | 101.077,46 | 101.077,46 |
| DESPESAS PRIMÁRIAS CORRENTES (XV) = (XIII - XIV) | 68.839.166,58 | 56.322.609,65 | 51.300.918,91 | 50.712.524,51 | 895.726,01 | 101.077,46 | 101.077,46 |
| DESPESAS DE CAPITAL (XVI) | 11.420.833,42 | 6.705.045,90 | 6.329.114,32 | 6.329.114,32 | 656.754,35 | 0,00 | 0,00 |
| Investimento | 10.780.833,42 | 6.065.045,90 | 5.693.172,82 | 5.693.172,82 | 656.754,35 | 0,00 | 0,00 |
| Inversões Financeiras | 0,00 | 0,00 | 0,00 | 0,00 | 0,00 | 0,00 | 0,00 |
| Concessão de Empréstimos e Financiamentos (XVII) | 0,00 | 0,00 | 0,00 | 0,00 | 0,00 | 0,00 | 0,00 |
| Aquisição de Título de Capital já Integralizado (XVIII) | 0,00 | 0,00 | 0,00 | 0,00 | 0,00 | 0,00 | 0,00 |
| Aquisição de Título de Crédito (XIX) | 0,00 | 0,00 | 0,00 | 0,00 | 0,00 | 0,00 | 0,00 |
| Demais Inversões Financeiras | 0,00 | 0,00 | 0,00 | 0,00 | 0,00 | 0,00 | 0,00 |
| Amortização da Dívida (XX) | 640.000,00 | 640.000,00 | 635.941,50 | 635.941,50 | 0,00 | 0,00 | 0,00 |
| DESPESAS PRIMÁRIAS DE CAPITAL(XXI)=(XVI-XVII-XVIII-XIX-XX) | 10.780.833,42 | 6.065.045,90 | 5.693.172,82 | 5.693.172,82 | 656.754,35 | 0,00 | 0,00 |
| RESERVA DE CONTINGÊNCIA (XXII) | 670.000,00 | 0,00 | 0,00 | 0,00 | 0,00 | 0,00 | 0,00 |
| DESPESA PRIMÁRIA TOTAL (XXIII) = (XV + XXI + XXII) | 80.290.000,00 | 62.387.655,55 | 56.994.091,73 | 56.405.697,33 | 1.552.480,36 | 101.077,46 | 101.077,46 |
| RESULTADO PRIMÁRIO - Acima da Linha (XXIV) = [XIIa - (XXIIIa +XXIIIb + XXIIIc)] | | | | | | 451.890,33 | |
| META FISCAL PARA O RESULTADO PRIMÁRIO | | | | | | VALOR CORRENTE | |
| Meta fixada no Anexo de Metas Fiscais da LDO para o exercício de referência | | | | | | 337.080,00 | |

Prefeitura Municipal de Iraquara

PREFEITURA MUNICIPAL DE IRAQUARA
RELATÓRIO RESUMIDO DA EXECUÇÃO ORÇAMENTÁRIA
DEMONSTRATIVO DOS RESULTADOS PRIMÁRIO E NOMINAL
 ORÇAMENTOS FISCAL E DA SEGURIDADE SOCIAL
 JANEIRO A AGOSTO DE 2022 / JULHO - AGOSTO

| RREO - Anexo 6 (LRF, art 53, inciso III) | | Em reais | |
|---|------------------------------|------------------------|----------------|
| JUROS NOMINAIS | | Até o Bimestre/2022 | |
| | | VALOR INCORRIDO | |
| Juros, Encargos e Variações Monetárias Ativos (XXV) | | | 0,00 |
| Juros, Encargos e Variações Monetárias Passivos (XXVI) | | | 0,00 |
| RESULTADO NOMINAL - Acima da Linha (XXVII) = XXIV + (XXV - XXVI) | | | 451.890,33 |
| META FISCAL PARA O RESULTADO NOMINAL | | | VALOR CORRENTE |
| Meta fixada no Anexo de Metas Fiscais da LDO para o exercício de referência | | | 64.830,00 |
| ABAIXO DA LINHA | | | |
| CÁLCULO DO RESULTADO NOMINAL | SALDO | | |
| | Em 31/Dez/2021 | Em 4º Bimestre | |
| DÍVIDA CONSOLIDADA (XXVIII) | 17.102.951,74 | 16.467.010,24 | |
| DEDUÇÕES (XXIX) | 17.229.465,23 | 23.388.640,65 | |
| Disponibilidade de Caixa | 17.229.465,23 | 23.388.640,65 | |
| Disponibilidade de Caixa Bruta | 19.084.492,25 | 23.691.187,31 | |
| (-) Restos a Pagar Processados (XXX) | 1.855.027,02 | 302.546,66 | |
| (-) Depósitos Restituíveis e Valores Vinculados | 0,00 | 0,00 | |
| Demais Haveres Financeiros | 0,00 | 0,00 | |
| DÍVIDA CONSOLIDADA LÍQUIDA (XXXI) = (XXVIII - XXIX) | -126.513,49 | -6.921.630,41 | |
| RESULTADO NOMINAL - Abaixo da Linha (XXXII) = (XXXIa - XXXIb) | | | 6.795.116,92 |
| AJUSTE METODOLÓGICO | Até o Bimestre 2022 | | |
| VARIAÇÃO SALDO RPP = (XXXIII) = (XXXa - XXXb) | | 1.552.480,36 | |
| RECEITA DE ALIENAÇÃO DE INVESTIMENTOS PERMANENTES (IX) | | 0,00 | |
| PASSIVOS RECONHECIDOS NA DC (XXXIV) | | 0,00 | |
| VARIAÇÃO CAMBIAL (XXXV) | | 0,00 | |
| PAGAMENTO DE PRECATÓRIOS INTEGRANTES DA DC (XXXVI) | | 0,00 | |
| AJUSTES RELATIVOS AO RPPS (XXXVII) | | 0,00 | |
| OUTROS AJUSTES (XXXVIII) | | 0,00 | |
| RESULTADO NOMINAL AJUSTADO - Abaixo da Linha (XXXIX) = (XXXII - XXXIII - IX + XXXIV + XXXV - XXXVI + XXXVII + XXXVIII) | | 5.242.636,56 | |
| RESULTADO PRIMÁRIO - Abaixo da Linha (XL) = XXXIX - (XXV - XXVI) | | | 5.242.636,56 |
| INFORMAÇÕES ADICIONAIS | PREVISÃO ORÇAMENTÁRIA | | |
| SALDO DE EXERCÍCIOS ANTERIORES | | 0,00 | |
| Recursos Arrecadados em Exercícios Anteriores - RPPS | | 0,00 | |
| Superávit Financeiro Utilizado para Abertura e Reabertura de Créditos Adicionais | | 0,00 | |
| RESERVA ORÇAMENTÁRIA DO RPPS | | 0,00 | |


FONTE: Sistema de Contabilidade Pública, Unidade Responsável: PREFEITURA MUNICIPAL DE IRAQUARA



WALTERSON RIBEIRO COUTINHO
 Prefeito
 CPF: 184.405.255-91



VINICIUS MOREIRA DA SILVA
 Sec. Adm, Faz e Planejamento
 DECRETO/GP194/2022



ALAN AVELINO PERAZZO
 Contador
 CRC BA 028530/O-9

Prefeitura Municipal de Iraquara

PREFEITURA MUNICIPAL DE IRAQUARA
RELATÓRIO RESUMIDO DA EXECUÇÃO ORÇAMENTÁRIA
DEMONSTRATIVO DOS RESTOS A PAGAR POR PODER E ÓRGÃO
 ORÇAMENTOS FISCAL E DA SEGURIDADE SOCIAL
 JANEIRO A AGOSTO 2022 / BIMESTRE JULHO - AGOSTO

RREO - Anexo 7 (LRF, art. 53, inciso V) R\$ 1,00

| PODER / ORGÃO | RESTOS A PAGAR PROCESSADOS | | | | | | RESTOS A PAGAR NÃO PROCESSADOS | | | | | | Saldo Total (a+b) |
|--|----------------------------|---------------------------|--------------|------------|------------|-----------|--------------------------------|---------------------------|------------|------------|------------|-----------|-------------------|
| | Inscritos | | Pagos | Cancelados | Saldo (a) | Inscritos | Em Exercícios Anteriores | Em 31 de dezembro de 2021 | Liquidados | Pagos | Cancelados | Saldo (b) | |
| | Em Exercícios Anteriores | Em 31 de dezembro de 2021 | | | | | | | | | | | |
| RESTOS A PAGAR (EXCETO INTRA-ORÇAMENTÁRIA EXECUTIVO) | 144.874,79 | 1.710.152,23 | 1.552.480,36 | 0,00 | 302.546,66 | 0,00 | 0,00 | 101.077,46 | 101.077,46 | 101.077,46 | 0,00 | 0,00 | 302.546,66 |
| FUNDAÇÃO HOSPITALAR DE FUNDO MUNICIPAL DE ASSISTÊNCIA SOCIAL C | 144.874,79 | 1.710.152,23 | 1.552.480,36 | 0,00 | 302.546,66 | 0,00 | 0,00 | 101.077,46 | 101.077,46 | 101.077,46 | 0,00 | 0,00 | 302.546,66 |
| FUNDO MUNICIPAL DE EDUCAÇÃO DE IRAQUARA | 0,00 | 0,00 | 0,00 | 0,00 | 0,00 | 0,00 | 0,00 | 0,00 | 0,00 | 0,00 | 0,00 | 0,00 | 0,00 |
| FUNDO MUNICIPAL DE SAÚDE DE IRAQUARA | 0,00 | 110.949,76 | 110.949,76 | 0,00 | 0,00 | 0,00 | 0,00 | 272,22 | 272,22 | 272,22 | 0,00 | 0,00 | 0,00 |
| PREFEITURA MUNICIPAL DE IRAQUARA LEGISLATIVO | 0,00 | 825.393,83 | 523.087,17 | 0,00 | 302.306,66 | 0,00 | 0,00 | 11.240,98 | 11.240,98 | 11.240,98 | 0,00 | 0,00 | 302.306,66 |
| CÂMARA MUNICIPAL DE IRAQUARA | 144.874,79 | 712.327,36 | 712.327,36 | 0,00 | 0,00 | 0,00 | 0,00 | 10.632,53 | 10.632,53 | 10.632,53 | 0,00 | 0,00 | 0,00 |
| RESTOS A PAGAR (INTRA-ORÇAMENTÁRIOS) (II) | 0,00 | 61.481,28 | 206.116,07 | 0,00 | 240,00 | 0,00 | 0,00 | 78.931,73 | 78.931,73 | 78.931,73 | 0,00 | 0,00 | 240,00 |
| TOTAL (III) = (I + II) | 0,00 | 0,00 | 0,00 | 0,00 | 0,00 | 0,00 | 0,00 | 0,00 | 0,00 | 0,00 | 0,00 | 0,00 | 0,00 |
| | 144.874,79 | 1.710.152,23 | 1.552.480,36 | 0,00 | 302.546,66 | 0,00 | 0,00 | 101.077,46 | 101.077,46 | 101.077,46 | 0,00 | 0,00 | 302.546,66 |

FONTE: Sistema de Contabilidade Pública, Unidade Responsável: PREFEITURA MUNICIPAL DE IRAQUARA

WALTERSON RIBEIRO COUTINHO
 Prefeito
 CPF: 184.405.255-91

VALDIRCIO GONÇALVES DA SILVA FIL
 Sec. Adm. Faz e Planejamento
 DECRETO/GP002/2021

ALAN AVELINO PERAZZO
 Contador
 CRC BA 028530/O-9



Prefeitura Municipal de Iraquara

PREFEITURA MUNICIPAL DE IRAQUARA
RELATÓRIO RESUMIDO DA EXECUÇÃO ORÇAMENTÁRIA
DEMONSTRATIVO DAS RECEITAS E DESPESAS COM MANUTENÇÃO E DESENVOLVIMENTO DO ENSINO - MDE
ORÇAMENTOS FISCAL E DA SEGURIDADE SOCIAL
JANEIRO A AGOSTO 2022/ BIMESTRE JULHO - AGOSTO

RREO - Anexo 8 (LDB, art 72)

R\$ 1,00

RECEITAS RESULTANTE DE IMPOSTOS (Arts.212 e 212-A da Constituição Federal)

| RECEITA RESULTANTE DE IMPOSTOS (caput do art. 212 da Constituição) | PREVISÃO ATUALIZADA (a) | RECEITAS REALIZADAS Até o Bimestre (b) |
|---|-------------------------|--|
| 1- RECEITA DE IMPOSTOS | 1.763.500,00 | 1.930.971,03 |
| 1.1- Receita Resultante de Imposto sobre a Propriedade Predial e Territorial Urbana - IPTU | 97.700,00 | 32.760,27 |
| 1.2- Receita Resultante do Imposto sobre Transmissão Inter Vivos - ITBI | 101.100,00 | 44.315,27 |
| 1.3- Receita Resultante do Imposto sobre Serviços de Qualquer Natureza - ISS | 1.266.700,00 | 1.714.862,04 |
| 1.4- Receita Resultante do Imposto de Renda Retido na Fonte - IRRF | 298.000,00 | 139.033,45 |
| 2- RECEITA DE TRANSFERÊNCIAS CONSTITUCIONAIS E LEGAIS | 41.358.200,00 | 33.343.685,71 |
| 2.1- Cota-Parte - FPM | 31.900.000,00 | 24.461.274,04 |
| 2.1.1- Parcela referente à CF, art. 159, I, alínea b | 28.900.000,00 | 23.049.128,86 |
| 2.1.2- Parcela referente à CF, art. 159, I, alínea d e e | 3.000.000,00 | 1.412.145,18 |
| 2.2- Cota-Parte - ICMS | 8.800.000,00 | 8.340.039,15 |
| 2.3- Cota-Parte IPI-Exportação | 100.000,00 | 44.879,46 |
| 2.4- Cota-Parte ITR | 8.200,00 | 1.240,51 |
| 2.5- Cota-Parte IPVA | 550.000,00 | 496.252,55 |
| 2.6- Cota-Parte IOF-Ouro | 0,00 | 0,00 |
| 2.7- Compensações Financeiras Provenientes de Impostos e Transferências Constitucionais | 0,00 | 0,00 |
| 3 - Total da Receita Resultante de impostos (1 + 2) | 43.121.700,00 | 35.274.656,74 |
| 4 - Total Destinado ao Fundeb - 20 % DE ((2.1.1)+(2.2.1)+(2.2.2)+(2.2.3)+(2.2.4)+(2.2.5)) | 7.671.640,00 | 6.386.308,11 |
| 5 - VALOR MÍNIMO A SER APLICADO ALÉM DO VALOR DESTINADO AO FUNDEF - 5% DE ((2.1.1)+(2.2.1)+(2.2.2)+(2.2.3)+(2.2.4)+(2.2.5))+25% de ((1.1)+(1.3)+(1.4)+(2.1.2)+(2.6)+(2.7)) | 3.108.785,00 | 2.432.356,08 |

FUNDEB

| RECEITAS RECEBIDAS DO FUNDEB NO EXERCÍCIO | PREVISÃO ATUALIZADA (a) | RECEITAS REALIZADAS Até o Bimestre (b) |
|---|-------------------------|--|
| 6- RECEITAS RECEBIDAS DO FUNDEB | 23.784.400,00 | 20.832.151,65 |
| 6.1 - FUNDEB - Impostos e Transferências de Impostos | 18.019.800,00 | 13.424.887,38 |
| 6.1.1- Principal | 18.000.000,00 | 12.937.728,29 |
| 6.1.2- Rendimentos de Aplicação Financeira | 19.800,00 | 487.159,09 |
| 6.2- FUNDEB - Complementação da União - VAAF | 4.764.600,00 | 4.812.270,53 |
| 6.2.1- Principal | 4.764.600,00 | 4.812.270,53 |
| 6.2.2- Rendimentos de Aplicação Financeira | 0,00 | 0,00 |
| 6.3- FUNDEB - Complementação da União - VAAT | 1.000.000,00 | 2.594.993,74 |
| 6.3.1- Principal | 1.000.000,00 | 2.594.993,74 |
| 6.3.2- Rendimentos de Aplicação Financeira | 0,00 | 0,00 |
| 7- RESULTADO LÍQUIDO DAS TRANSFERÊNCIAS DO FUNDEB (6.1.1 - 4) | 10.328.360,00 | 6.551.420,18 |
| RECURSOS RECEBIDOS EM EXERCÍCIOS ANTERIORES E NÃO UTILIZADOS (SUPERÁVIT) | VALOR | |
| 8- TOTAL DOS RECURSOS DE SUPERÁVIT | | 4.206.254,66 |
| 8.1- SUPERÁVIT DO EXERCÍCIO IMEDIATAMENTE ANTERIOR | | 4.206.254,66 |
| 8.2- SUPERÁVIT RESIDUAL DE OUTROS EXERCÍCIOS | | 0,00 |
| 9- TOTAL DOS RECURSOS DO FUNDEB DISPONÍVEIS PARA UTILIZAÇÃO (6 +8) | | 25.038.406,31 |

| DESPESAS COM RECURSOS DO FUNDEB (Por Área de Atuação) | DOTAÇÃO ATUALIZADA (c) | DESPESAS EMPENHADAS Até o Bimestre (d) | DESPESAS LIQUIDADAS Até o Bimestre | DESPESAS PAGAS Até o Bimestre | INSCRITAS EM RESTOS A PAGAR NÃO PROCESSADOS ⁷ (g) |
|---|------------------------|--|------------------------------------|-------------------------------|--|
| 10- PROFISSIONAIS DA EDUCAÇÃO BÁSICA | 19.459.800,00 | 13.700.000,00 | 13.021.298,11 | 13.021.298,11 | 0,00 |
| 10.1- Educação Infantil | 2.201.000,00 | 2.200.000,00 | 2.197.887,87 | 2.197.887,87 | 0,00 |
| 10.1.1- Creche | 0,00 | 0,00 | 0,00 | 0,00 | 0,00 |
| 10.1.2- Pré-escola | 2.201.000,00 | 2.200.000,00 | 2.197.887,87 | 2.197.887,87 | 0,00 |
| 10.2- Ensino Fundamental | 17.258.800,00 | 11.500.000,00 | 10.823.410,24 | 10.823.410,24 | 0,00 |
| 11- OUTRAS DESPESAS | 4.524.600,00 | 2.561.953,33 | 1.668.382,29 | 1.585.896,80 | 0,00 |
| 11.1- Educação Infantil | 643.468,59 | 259.868,59 | 189.233,87 | 134.454,94 | 0,00 |
| 11.1.1- Creche | 0,00 | 0,00 | 0,00 | 0,00 | 0,00 |
| 11.1.2- Pré-escola | 643.468,59 | 259.868,59 | 189.233,87 | 134.454,94 | 0,00 |
| 11.2- Ensino Fundamental | 3.881.131,41 | 2.302.084,74 | 1.479.148,42 | 1.451.441,86 | 0,00 |
| 12 - TOTAL DAS DESPESAS COM RECURSOS DO FUNDEB (10 + 11) | 23.984.400,00 | 16.261.953,33 | 14.689.680,40 | 14.607.194,91 | 0,00 |

INDICADORES DO FUNDEB

| DESPESAS CUSTEADAS COM RECEITAS DO FUNDEB RECEBIDAS NO EXERCÍCIO | DESPESAS EMPENHADAS Até o Bimestre (d) | DESPESAS LIQUIDADAS Até o Bimestre (e) | DESPESAS PAGAS Até o Bimestre (f) | INSCRITAS EM RESTOS A PAGAR NÃO PROCESSADOS (g) | INSCRITAS EM RESTOS A PAGAR NÃO PROCESSADOS SEM DISPONIBILIDADE DE CAIXA (h) |
|--|--|--|-----------------------------------|---|--|
| 13- Total das Despesas do FUNDEB com Profissionais da Educação Básica | 13.700.000,00 | 13.021.298,11 | 13.021.298,11 | 0,00 | 0,00 |
| 14- Total das Despesas custeadas com FUNDEB - Impostos e Transferências de Impostos | 10.489.323,00 | 8.917.050,07 | 8.834.564,58 | 0,00 | 0,00 |
| 15- Total das Despesas custeadas com FUNDEB - Complementação da União - VAAF | 3.444.161,82 | 3.444.161,82 | 3.444.161,82 | 0,00 | 0,00 |
| 16- Total das Despesas custeadas com FUNDEB - Complementação da União - VAAT | 2.328.468,51 | 2.328.468,51 | 2.328.468,51 | 0,00 | 0,00 |
| 17- Total das Despesas custeadas com FUNDEB - Complementação da União - VAAT Aplicadas na Educaç | 2.328.468,51 | 2.328.468,51 | 2.328.468,51 | 0,00 | 0,00 |
| 18- Total das Despesas custeadas com FUNDEB - Complementação da União - VAAT Aplicadas em Desper | 0,00 | 0,00 | 0,00 | 0,00 | 0,00 |

Prefeitura Municipal de Iraquara

| INDICADORES - Art. 212-A, inciso XI e 3º - Constituição Federal | VALOR EXIGIDO (i) | VALOR APLICADO (j) | VALOR CONSIDERADO APÓS DEDUÇÕES (k) | %APLICADO (l) |
|---|-------------------------------|---------------------------|--|------------------|
| 19- Mínimo de 70% do FUNDEB na Remuneração dos Profissionais da Educação Básica | 14.582.506,16 | 13.021.298,11 | 13.021.298,11 | 62,51 |
| 20 - Percentual de 50% da Complementação da União ao FUNDEB (VAAT) na Educação Infantil | 1.297.496,87 | 2.328.468,51 | 2.328.468,51 | 89,73 |
| 21- Mínimo de 15% da Complementação da União ao FUNDEB - VAAT em Despesas de Capital | 389.249,06 | 0,00 | 0,00 | 0,00 |
| INDICADOR - Art. 25, 3º Lei nº 14.113, de 2020 - (Máximo de 10% de Superávit) | VALOR MÁXIMO PERMITIDO (m) | VALOR NÃO APLICADO (n) | VALOR NÃO APLICADO APÓS AJUSTE (o) | %APLICADO (p) |
| 22- Total da Receita Recebida e não Aplicada no Exercício | 2.083.215,16 | 6.142.471,25 | 6.142.471,25 | 29,49 |

| INDICADOR - Art.25, § 3º - Lei nº 14.113, de 2020 - (Aplicação do Superávit de Exercício Anterior) | VALOR DE SUPERÁVIT PERMITIDO NO EXERCÍCIO ANTERIOR (q) | VALOR NÃO APLICADO NO EXERCÍCIO (r) | VALOR DE SUPERÁVIT APLICADO ATÉ O PRIMEIRO (s) | VALOR APLICADO ATÉ O PRIMEIRO QUADRIMESTRE QUE INTEGRARÁ O LIMITE CONSTITUCIONAL (t) | VALOR APLICADO APÓS O PRIMEIRO QUADRIMESTRE (u) | VALOR NÃO APLICADO (v) |
|--|---|--|---|---|--|---------------------------|
| 23- Total das Despesas custeadas com Superávit do FUNDEB | 0,00 | 0,00 | 0,00 | 0,00 | 0,00 | |
| 23.1- Total das Despesas custeadas com FUNDEB - Impostos e Transferências de Impostos | 0,00 | 0,00 | 0,00 | 0,00 | 0,00 | |
| 23.2- Total das Despesas custeadas com FUNDEB - Complementação da União (VAAF + VAAT) | 0,00 | 0,00 | 0,00 | 0,00 | 0,00 | |

DESPESAS COM MANUTENÇÃO E DESENVOLVIMENTO DO ENSINO – MDE - CUSTEADAS COM RECEITA DE IMPOSTOS (EXCETO FUNDEB)

| DESPESAS COM AÇÕES TÍPICAS DE MDE - RECEITAS DE IMPOSTOS EXCETO FUNDEB (Por Área de Atuação) | DOTAÇÃO ATUALIZADA (c) | DESPESAS EMPENHADAS Até o Bimestre (d) | DESPESAS LIQUIDADAS Até o Bimestre (e) | DESPESAS PAGAS Até o Bimestre (f) | INSCRITAS EM RESTOS A PAGAR NÃO PROCESSADOS (g) |
|--|---------------------------|---|---|--------------------------------------|--|
| 24- EDUCAÇÃO INFANTIL | 143.634,00 | 99.564,16 | 98.569,86 | 98.569,86 | 0,00 |
| 24.1- Creche | 0,00 | 0,00 | 0,00 | 0,00 | 0,00 |
| 24.2- Pré-escola | 143.634,00 | 99.564,16 | 98.569,86 | 98.569,86 | 0,00 |
| 25- ENSINO FUNDAMENTAL | 5.645.330,50 | 5.224.693,86 | 4.975.225,36 | 4.918.713,36 | 0,00 |
| 26- TOTAL DAS DESPESAS COM AÇÕES TÍPICAS DE MDE (24 + 25) | 5.788.964,50 | 5.324.258,02 | 5.073.795,22 | 5.017.283,22 | 0,00 |

APURAÇÃO DAS DESPESAS PARA FINS DE LIMITE MÍNIMO CONSTITUCIONAL

| | VALOR |
|--|---------------------|
| 27- TOTAL DAS DESPESAS DE MDE CUSTEADAS COM RECURSOS DE IMPOSTOS (FUNDEB E RECEITA DE IMPOSTOS) = (L14(d ou e) + L26(d ou e) + L23.1(t)) | 13.990.845,29 |
| 28 (-) RESULTADO LÍQUIDO DAS TRANSFERÊNCIAS DO FUNDEB = (L7) | 6.551.420,18 |
| 29 (-) RESTOS A PAGAR NÃO PROCESSADOS INSCRITOS NO EXERCÍCIO SEM DISPONIBILIDADE FINANCEIRA DE RECURSOS DO FUNDEB IMPOSTOS4 = (L14h) | 0,00 |
| 30 (-) RESTOS A PAGAR NÃO PROCESSADOS INSCRITOS NO EXERCÍCIO SEM DISPONIBILIDADE FINANCEIRA DE RECURSOS DE IMPOSTOS | 0,00 |
| 31 (-) CANCELAMENTO, NO EXERCÍCIO, DE RESTOS A PAGAR INSCRITOS COM DISPONIBILIDADE FINANCEIRA DE RECURSOS DE IMPOSTOS VINCULADOS AO ENSINO = (L34.1(ac) + L34.2(ar)) | 0,00 |
| 32- TOTAL DAS DESPESAS PARA FINS DE LIMITE (27 - (28 + 29 + 30 + 31)) | 7.439.425,11 |

APURAÇÃO DO LIMITE MÍNIMO CONSTITUCIONAL

| | VALOR EXIGIDO (x) | VALOR APLICADO (w) | %APLICADO (y) |
|---|----------------------|-----------------------|------------------|
| 33- APLICAÇÃO EM MDE SOBRE A RECEITA RESULTANTE DE IMPOSTOS | 8.818.664,18 | 7.439.425,11 | 21,09 |

| RESTOS A PAGAR INSCRITOS EM EXERCÍCIOS ANTERIORES COM DISPONIBILIDADE FINANCEIRA DE RECURSOS DE IMPOSTOS E DO FUNDEB | SALDO INICIAL (z) | RP LIQUIDADOS (aa) | RP PAGOS (ab) | RP CANCELADOS (ac) | SALDO FINAL (ad) |
|--|----------------------|-----------------------|------------------|-----------------------|---------------------|
| 34 - RESTOS A PAGAR DE DESPESAS COM MDE | 834.016,80 | 10.575,48 | 531.710,14 | 0,00 | 302.306,66 |
| 34.1 - Executadas com Recursos de Impostos e Transferências de Impostos | 45.423,37 | 10.575,48 | 45.423,37 | 0,00 | 0,00 |
| 34.2 - Executadas com Recursos do FUNDEB - Impostos | 788.593,43 | 0,00 | 486.286,77 | 0,00 | 302.306,66 |
| 34.3 - Executadas com Recursos do FUNDEB - Complementação da União (VAAT + VAAF) | 0,00 | 0,00 | 0,00 | 0,00 | 0,00 |

OUTRAS INFORMAÇÕES PARA CONTROLE

| RECEITAS ADICIONAIS PARA FINANCIAMENTO DO ENSINO | PREVISÃO (a) | RECEITAS REALIZADAS Até o Bimestre (b) |
|--|---------------------|---|
| 35- RECEITA DE TRANSFERÊNCIAS DO FNDE (INCLUINDO RENDIMENTOS DE APLICAÇÃO FINANCEIRA) | 2.074.000,00 | 774.827,66 |
| 35.1 - Salário-Educação | 782.000,00 | 443.071,72 |
| 35.2- PDDE | 5.000,00 | 0,00 |
| 35.3- PNAE | 625.000,00 | 295.960,00 |
| 35.4 - PNATE | 600.000,00 | 0,00 |
| 35.5- Outras Transferências do FNDE | 62.000,00 | 35.795,94 |
| 36- RECEITA DE TRANSFERÊNCIAS DE CONVÊNIOS | 500.000,00 | 0,00 |
| 37- RECEITA DE ROYALTIES DESTINADOS À EDUCAÇÃO | 0,00 | 0,00 |
| 38- RECEITA DE OPERAÇÕES DE CRÉDITO VINCULADAS À EDUCAÇÃO | 0,00 | 0,00 |
| 39- OUTRAS RECEITAS PARA FINANCIAMENTO DO ENSINO | 0,00 | 0,00 |
| 40- TOTAL DAS RECEITAS ADICIONAIS PARA FINANCIAMENTO DO ENSINO = (35 + 36 + 37 + 38 + 39) | 2.574.000,00 | 774.827,66 |


Prefeitura Municipal de Iraquara

| OUTRAS DESPESAS COM EDUCAÇÃO (Por Área de Atuação) | DOTAÇÃO ATUALIZADA (c) | DESPESAS EMPENHADAS Até o Bimestre (d) | DESPESAS LIQUIDADAS Até o Bimestre (e) | DESPESAS PAGAS Até o Bimestre (f) | INSCRITAS EM RESTOS A PAGAR NÃO PROCESSADOS (g) |
|---|---------------------------|---|---|--------------------------------------|--|
| 41- EDUCAÇÃO INFANTIL | 0,00 | 0,00 | 0,00 | 0,00 | 0,00 |
| 41.1- Creche | 0,00 | 0,00 | 0,00 | 0,00 | 0,00 |
| 41.2- Pré-escola | 0,00 | 0,00 | 0,00 | 0,00 | 0,00 |
| 42- ENSINO FUNDAMENTAL | 2.960.311,20 | 2.297.114,06 | 2.190.362,81 | 2.083.233,81 | 0,00 |
| 43- ENSINO MÉDIO | 4.000,00 | 0,00 | 0,00 | 0,00 | 0,00 |
| 44- ENSINO SUPERIOR | 127.752,00 | 122.371,14 | 69.754,49 | 69.754,49 | 0,00 |
| 45- ENSINO PROFISSIONAL NÃO INTEGRADO AO ENSINO REGULAR | 147,59 | 0,00 | 0,00 | 0,00 | 0,00 |
| 46- TOTAL DAS DESPESAS CUSTEADAS COM RECEITAS ADICIONAIS PARA FINANC. DO ENSINO (41 + 42 + 43 + 44 + 45) | 3.092.210,79 | 2.419.485,20 | 2.260.117,30 | 2.152.988,30 | 0,00 |

| TOTAL GERAL DAS DESPESAS COM EDUCAÇÃO | DOTAÇÃO ATUALIZADA (c) | DESPESAS EMPENHADAS Até o Bimestre (d) | DESPESAS LIQUIDADAS Até o Bimestre (e) | DESPESAS PAGAS Até o Bimestre (f) | INSCRITAS EM RESTOS A PAGAR NÃO PROCESSADOS (g) |
|--|---------------------------|---|---|--------------------------------------|--|
| 47- TOTAL GERAL DAS DESPESAS COM EDUCAÇÃO (12 + 26 + 46) | 33.397.540,00 | 24.276.233,23 | 22.048.996,38 | 21.802.869,89 | 0,00 |
| 47.1- Despesas Correntes | 32.294.321,32 | 23.894.303,71 | 21.718.761,40 | 21.472.634,91 | 0,00 |
| 47.1.1- Pessoal Ativo | 22.557.702,42 | 15.400.076,43 | 14.333.907,45 | 14.333.907,45 | 0,00 |
| 47.1.2- Pessoal Inativo | 0,00 | 0,00 | 0,00 | 0,00 | 0,00 |
| 47.1.3-Transferências às instituições comunitárias, confessionais ou filantrópicas sem fins | 4.000,00 | 0,00 | 0,00 | 0,00 | 0,00 |
| 47.1.4- Outras Despesas Correntes | 9.732.618,90 | 8.494.227,28 | 7.384.853,95 | 7.138.727,46 | 0,00 |
| 47.2- Despesas de Capital | 1.103.218,68 | 381.929,52 | 330.234,98 | 330.234,98 | 0,00 |
| 47.2.1- Transferências às instituições comunitárias, confessionais ou filantrópicas sem fins | 0,00 | 0,00 | 0,00 | 0,00 | 0,00 |
| 47.2.2- Outras Despesas de Capital | 1.103.218,68 | 381.929,52 | 330.234,98 | 330.234,98 | 0,00 |

| CONTROLE DA DISPONIBILIDADE FINANCEIRA E CONCILIAÇÃO BANCÁRIA | FUNDEB (ae) | SALÁRIO EDUCAÇÃO (af) |
|---|----------------|--------------------------|
| 48- DISPONIBILIDADE FINANCEIRA EM 31 DE DEZEMBRO DE 2021 | 4.206.254,66 | 711.881,76 |
| 49- (+) INGRESSO DE RECURSOS ATÉ O BIMESTRE (orçamentário) | 20.832.151,65 | 443.071,72 |
| 50- (-) PAGAMENTOS EFETUADOS ATÉ O BIMESTRE (orçamentário e restos a pagar) | 15.093.481,68 | 0,00 |
| 51- (-) DISPONIBILIDADE FINANCEIRA ATÉ O BIMESTRE | 9.944.924,63 | 1.154.953,48 |
| 52- (+) AJUSTES POSITIVOS (RETENÇÕES E OUTROS VALORES EXTRAORÇAMENTÁRIOS) | 771.540,57 | 0,00 |
| 53- (-) AJUSTES NEGATIVOS (OUTROS VALORES EXTRAORÇAMENTÁRIOS) | 0,00 | 0,00 |
| 54- (=) SALDO FINANCEIRO CONCILIADO (Saldo Bancário) | 10.716.465,20 | 1.154.953,48 |

FONTE: Sistema de Contabilidade Pública, Unidade Responsável: PREFEITURA MUNICIPAL DE IRAQUARA
 1 SE RESULTADO LÍQUIDO DA TRANSFERÊNCIA (7) > 0 = ACRÉSCIMO RESULTANTE DAS TRANSFERÊNCIAS DO FUNDEB, SE RESULTADO LÍQUIDO DA TRANSFERÊNCIA (7) < 0 = DECRÉSCIMO RESULTANTE DAS TRANSFERÊNCIAS DO FUNDEB
 2 Limites mínimos anuais a serem cumpridos no encerramento do exercício.
 3 Art. 25, § 3º, Lei 14.113/2020: "Até 10% (dez por cento) dos recursos recebidos à conta dos Fundos, inclusive relativos à complementação da União, nos termos do § 2º do art. 16 desta Lei, poderão ser utilizados no primeiro quadrimestre do exercício imediatamente subsequente, mediante abertura de crédito adicional."
 4 Os valores referentes à parcela dos Restos a Pagar inscritos sem disponibilidade financeira vinculada à educação deverão ser informados somente no RREO do último bimestre do exercício
 5 Nos cinco primeiros bimestres do exercício o acompanhamento será feito com base na despesa liquidada. No último bimestre do exercício, o valor deverá corresponder ao total da despesa empenhada.
 6 As linhas representam áreas de atuação e não correspondem exatamente às subfunções da Função Educação. As despesas classificadas nas demais subfunções típicas e nas subfunções atípicas deverão ser rateadas para essas áreas de atuação.
 7 Valor inscrito em RPNP sem disponibilidade de caixa, que não deve ser considerado na apuração dos indicadores e limites
 8 Controle da execução de restos a pagar considerados no cumprimento do limite mínimo dos exercícios anteriores..


 WALTERSON RIBEIRO COUTINHO
 Prefeito
 CPF: 184.405.255-91


 VINICIUS MOREIRA DA SILVA
 Sec. Adm, Faz e Planejamento
 DECRETO/GP194/2022


 ALAN AVELINO PERAZZO
 Contador
 CRC BA 028530/O-9

Prefeitura Municipal de Iraquara

PREFEITURA MUNICIPAL DE IRAQUARA
 RELATÓRIO RESUMIDO DA EXECUÇÃO ORÇAMENTÁRIA
DEMONSTRATIVO DAS RECEITAS DE OPERAÇÕES DE CRÉDITO E DESPESAS DE CAPITAL
 ORÇAMENTOS FISCAL E DA SEGURIDADE SOCIAL
 JANEIRO A AGOSTO 2022 / BIMESTRE JULHO - AGOSTO

RREO - ANEXO 9 (LRF, art. 53, § 1º, inciso I)

Em Reais

| <u>RECEITAS</u> | PREVISÃO ATUALIZADA (a) | RECEITAS REALIZADAS (b) | SALDO NÃO REALIZADO (c) = (a-b) |
|---------------------------------------|-------------------------|-------------------------|---------------------------------|
| RECEITAS DE OPERAÇÕES DE CRÉDITO¹ (I) | 50.000,00 | 2.500.000,00 | (2.450.000,00) |

| <u>DESPESAS</u> | DOTAÇÃO ATUALIZADA (d) | DESPESAS EMPENHADAS (e) | DESPESAS LIQUIDADAS | DESPESAS INSCRITAS EM RESTOS A PAGAR NÃO PROCESSADOS | SALDO NÃO EXECUTADO (f)=(d-e) |
|--|------------------------|-------------------------|---------------------|--|-------------------------------|
| DESPESAS DE CAPITAL | 11.420.833,42 | 6.705.045,90 | 6.329.114,32 | - | 4.715.787,52 |
| (-) Incentivos Fiscais a Contribuinte | 0,00 | 0,00 | 0,00 | - | 0,00 |
| (-) Incentivos Fiscais a Contribuinte por Instituições Financeiras | 0,00 | 0,00 | 0,00 | - | 0,00 |
| DESPESA DE CAPITAL LÍQUIDA (II) | 11.420.833,42 | 6.705.045,90 | 6.329.114,32 | - | 4.715.787,52 |
| RESULTADO PARA APURAÇÃO DA REGRA DE OURO (III) = (I-II) | (11.370.833,42) | (4.205.045,90) | - | - | (7.165.787,52) |

FONTE: Sistema de Contabilidade Pública, Unidade Responsável: PREFEITURA MUNICIPAL DE IRAQUARA

Nota: ¹ Operações de Crédito descritos na CF, Art. 167, inciso III



WALTERSON RIBEIRO COUTINHO
 Prefeito
 CPF: 184.405.255-91



VINICIUS MOREIRA DA SILVA
 Sec. Adm, Faz e Planejamento
 DECRETO/GP194/2022



ALAN AVELINO PERAZZO
 Contador
 CRC BA 028530/O-9

Prefeitura Municipal de Iraquara

PREFEITURA MUNICIPAL DE IRAQUARA
 RELATÓRIO RESUMIDO DA EXECUÇÃO ORÇAMENTÁRIA
 DEMONSTRAÇÃO DA PROJ. ATUARIAL DO REG. PRÓPRIO DE PREVIDÊNCIA SOCIAL
 ORÇAMENTOS FISCAL E DA SEGURIDADE SOCIAL
 2022 à 2095

RREO – ANEXO 10 (LRF, art. 53, § 1º, inciso II)

Em Reais

| FUNDO EM CAPITALIZAÇÃO (PLANO PREVIDENCIÁRIO) | | | | |
|---|------------------------------|------------------------------|--------------------------------------|--|
| EXERCÍCIO | RECEITAS PREVIDENCIÁRIAS (a) | DESPESAS PREVIDENCIÁRIAS (b) | RESULTADO PREVIDENCIÁRIO (c) = (a-b) | SALDO FINANCEIRO DO EXERCÍCIO (d) = ("d" exercício anterior) + (c) |
| 2021 | 0,00 | 0,00 | 0,00 | 0,00 |
| 2022 | 0,00 | 0,00 | 0,00 | 0,00 |
| 2023 | 0,00 | 0,00 | 0,00 | 0,00 |
| 2024 | 0,00 | 0,00 | 0,00 | 0,00 |
| 2025 | 0,00 | 0,00 | 0,00 | 0,00 |
| 2026 | 0,00 | 0,00 | 0,00 | 0,00 |
| 2027 | 0,00 | 0,00 | 0,00 | 0,00 |
| 2028 | 0,00 | 0,00 | 0,00 | 0,00 |
| 2029 | 0,00 | 0,00 | 0,00 | 0,00 |
| 2030 | 0,00 | 0,00 | 0,00 | 0,00 |
| 2031 | 0,00 | 0,00 | 0,00 | 0,00 |
| 2032 | 0,00 | 0,00 | 0,00 | 0,00 |
| 2033 | 0,00 | 0,00 | 0,00 | 0,00 |
| 2034 | 0,00 | 0,00 | 0,00 | 0,00 |
| 2035 | 0,00 | 0,00 | 0,00 | 0,00 |
| 2036 | 0,00 | 0,00 | 0,00 | 0,00 |
| 2037 | 0,00 | 0,00 | 0,00 | 0,00 |
| 2038 | 0,00 | 0,00 | 0,00 | 0,00 |
| 2039 | 0,00 | 0,00 | 0,00 | 0,00 |
| 2040 | 0,00 | 0,00 | 0,00 | 0,00 |
| 2041 | 0,00 | 0,00 | 0,00 | 0,00 |
| 2042 | 0,00 | 0,00 | 0,00 | 0,00 |
| 2043 | 0,00 | 0,00 | 0,00 | 0,00 |
| 2044 | 0,00 | 0,00 | 0,00 | 0,00 |
| 2045 | 0,00 | 0,00 | 0,00 | 0,00 |
| 2046 | 0,00 | 0,00 | 0,00 | 0,00 |
| 2047 | 0,00 | 0,00 | 0,00 | 0,00 |
| 2048 | 0,00 | 0,00 | 0,00 | 0,00 |
| 2049 | 0,00 | 0,00 | 0,00 | 0,00 |
| 2050 | 0,00 | 0,00 | 0,00 | 0,00 |
| 2051 | 0,00 | 0,00 | 0,00 | 0,00 |
| 2052 | 0,00 | 0,00 | 0,00 | 0,00 |
| 2053 | 0,00 | 0,00 | 0,00 | 0,00 |
| 2054 | 0,00 | 0,00 | 0,00 | 0,00 |
| 2055 | 0,00 | 0,00 | 0,00 | 0,00 |
| 2056 | 0,00 | 0,00 | 0,00 | 0,00 |
| 2057 | 0,00 | 0,00 | 0,00 | 0,00 |
| 2058 | 0,00 | 0,00 | 0,00 | 0,00 |
| 2059 | 0,00 | 0,00 | 0,00 | 0,00 |
| 2060 | 0,00 | 0,00 | 0,00 | 0,00 |
| 2061 | 0,00 | 0,00 | 0,00 | 0,00 |
| 2062 | 0,00 | 0,00 | 0,00 | 0,00 |
| 2063 | 0,00 | 0,00 | 0,00 | 0,00 |
| 2064 | 0,00 | 0,00 | 0,00 | 0,00 |
| 2065 | 0,00 | 0,00 | 0,00 | 0,00 |
| 2066 | 0,00 | 0,00 | 0,00 | 0,00 |

Prefeitura Municipal de Iraquara

PREFEITURA MUNICIPAL DE IRAQUARA
 RELATÓRIO RESUMIDO DA EXECUÇÃO ORÇAMENTÁRIA
 DEMONSTRAÇÃO DA PROJ. ATUARIAL DO REG. PRÓPRIO DE PREVIDÊNCIA SOCIAL
 ORÇAMENTOS FISCAL E DA SEGURIDADE SOCIAL
 2022 à 2095

RREO – ANEXO 10 (LRF, art. 53, § 1º, inciso II)

Em Reais

| FUNDO EM CAPITALIZAÇÃO (PLANO PREVIDENCIÁRIO) | | | | |
|---|------------------------------|------------------------------|--------------------------------------|--|
| EXERCÍCIO | RECEITAS PREVIDENCIÁRIAS (a) | DESPESAS PREVIDENCIÁRIAS (b) | RESULTADO PREVIDENCIÁRIO (c) = (a-b) | SALDO FINANCEIRO DO EXERCÍCIO (d) = ("d" exercício anterior) + (c) |
| 2067 | 0,00 | 0,00 | 0,00 | 0,00 |
| 2068 | 0,00 | 0,00 | 0,00 | 0,00 |
| 2069 | 0,00 | 0,00 | 0,00 | 0,00 |
| 2070 | 0,00 | 0,00 | 0,00 | 0,00 |
| 2071 | 0,00 | 0,00 | 0,00 | 0,00 |
| 2072 | 0,00 | 0,00 | 0,00 | 0,00 |
| 2073 | 0,00 | 0,00 | 0,00 | 0,00 |
| 2074 | 0,00 | 0,00 | 0,00 | 0,00 |
| 2075 | 0,00 | 0,00 | 0,00 | 0,00 |
| 2076 | 0,00 | 0,00 | 0,00 | 0,00 |
| 2077 | 0,00 | 0,00 | 0,00 | 0,00 |
| 2078 | 0,00 | 0,00 | 0,00 | 0,00 |
| 2079 | 0,00 | 0,00 | 0,00 | 0,00 |
| 2080 | 0,00 | 0,00 | 0,00 | 0,00 |
| 2081 | 0,00 | 0,00 | 0,00 | 0,00 |
| 2082 | 0,00 | 0,00 | 0,00 | 0,00 |
| 2083 | 0,00 | 0,00 | 0,00 | 0,00 |
| 2084 | 0,00 | 0,00 | 0,00 | 0,00 |
| 2085 | 0,00 | 0,00 | 0,00 | 0,00 |
| 2086 | 0,00 | 0,00 | 0,00 | 0,00 |
| 2087 | 0,00 | 0,00 | 0,00 | 0,00 |
| 2088 | 0,00 | 0,00 | 0,00 | 0,00 |
| 2089 | 0,00 | 0,00 | 0,00 | 0,00 |
| 2090 | 0,00 | 0,00 | 0,00 | 0,00 |
| 2091 | 0,00 | 0,00 | 0,00 | 0,00 |
| 2092 | 0,00 | 0,00 | 0,00 | 0,00 |
| 2093 | 0,00 | 0,00 | 0,00 | 0,00 |
| 2094 | 0,00 | 0,00 | 0,00 | 0,00 |
| 2095 | 0,00 | 0,00 | 0,00 | 0,00 |

| FUNDO EM REPARTIÇÃO (PLANO FINANCEIRO) | | | | |
|--|------------------------------|------------------------------|--------------------------------------|--|
| EXERCÍCIO | RECEITAS PREVIDENCIÁRIAS (a) | DESPESAS PREVIDENCIÁRIAS (b) | RESULTADO PREVIDENCIÁRIO (c) = (a-b) | SALDO FINANCEIRO DO EXERCÍCIO (d) = ("d" exercício anterior) + (c) |
| | | | | |

FONTE: Sistema de Contabilidade Pública, Unidade Responsável: PREFEITURA MUNICIPAL DE IRAQUARA



WALTERSON RIBEIRO COUTINHO
 Prefeito
 CPF: 184.405.255-91



VINICIUS MOREIRA DA SILVA
 Sec. Adm, Faz e Planejamento
 DECRETO/GP194/2022



ALAN AVELINO PERAZZO
 Contador
 CRC BA 028530/O-9

Prefeitura Municipal de Iraquara

PREFEITURA MUNICIPAL DE IRAQUARA
 RELATÓRIO RESUMIDO DA EXECUÇÃO ORÇAMENTÁRIA
DEMONSTRATIVO DA RECEITA DE ALIENAÇÃO DE ATIVOS E APLICAÇÃO DOS RECURSOS
 ORÇAMENTOS FISCAL E DA SEGURIDADE SOCIAL
 JANEIRO A AGOSTO 2022 / BIMESTRE JULHO - AGOSTO

RREO - ANEXO 11 (LRF, art. 53, § 1º, inciso III)

Em reais

| <u>RECEITAS</u> | PREVISÃO ATUALIZADA (a) | RECEITAS REALIZADAS (b) | SALDO (c) = (a-b) |
|---|-------------------------|-------------------------|-------------------|
| RECEITAS DE ALIENAÇÃO DE ATIVOS (I) | 102.000,00 | 0,00 | 102.000,00 |
| Receita de Alienação de Bens Móveis | 52.000,00 | 0,00 | 52.000,00 |
| Receita de Alienação de Bens Imóveis | 50.000,00 | 0,00 | 50.000,00 |
| Receita de Alienação de Bens Intangíveis | 0,00 | 0,00 | 0,00 |
| Receita de Rendimentos de Aplicação Financeiras | 0,00 | 0,00 | 0,00 |

| <u>DESPESAS</u> | DOTAÇÃO ATUALIZADA (d) | DESPESAS EMPENHADAS (e) | DESPESAS LIQUIDADAS | DESPESAS PAGAS (f) | DESPESAS INSCRITAS EM RESTOS A PAGAR NÃO PROCESSADOS | PAGAMENTO DE RESTOS A PAGAR (g) | SALDO (h) = (d-e) |
|--|------------------------|-------------------------|---------------------|--------------------|--|---------------------------------|-------------------|
| APLICAÇÃO DOS RECURSOS DA ALIENAÇÃO DE ATIVOS (II) | 0,00 | 0,00 | 0,00 | 0,00 | 0,00 | 0,00 | 0,00 |
| Despesas de Capital | 0,00 | 0,00 | 0,00 | 0,00 | 0,00 | 0,00 | 0,00 |
| <input type="checkbox"/> Investimentos | 0,00 | 0,00 | 0,00 | 0,00 | 0,00 | 0,00 | 0,00 |
| <input type="checkbox"/> Inversões Financeiras | 0,00 | 0,00 | 0,00 | 0,00 | 0,00 | 0,00 | 0,00 |
| <input type="checkbox"/> Amortização da Dívida | 0,00 | 0,00 | 0,00 | 0,00 | 0,00 | 0,00 | 0,00 |
| Despesas Correntes dos Regimes de Previdência | 0,00 | 0,00 | 0,00 | 0,00 | 0,00 | 0,00 | 0,00 |
| <input type="checkbox"/> Regime Próprio dos Servidores Público | 0,00 | 0,00 | 0,00 | 0,00 | 0,00 | 0,00 | 0,00 |

| <u>SALDO FINANCEIRO A APLICAR</u> | 2021 (i) | 2022 (j) = (Ib - (IIf + IIg)) | SALDO ATUAL (k) = (IIIi + IIIj) |
|-----------------------------------|----------|-------------------------------|---------------------------------|
| VALOR (III) | 0,00 | | 0,00 |

FONTE: Sistema de Contabilidade Pública, Unidade Responsável: PREFEITURA MUNICIPAL DE IRAQUARA



WALTERSON RIBEIRO COUTINHO
 Prefeito
 CPF: 184.405.255-91



VINICIUS MOREIRA DA SILVA
 Sec. Adm, Faz e Planejamento
 DECRETO/GP194/2022



ALAN AVELINO PERAZZO
 Contador
 CRC BA 028530/O-9

Prefeitura Municipal de Iraquara

PREFEITURA MUNICIPAL DE IRAQUARA
RELATÓRIO RESUMIDO DA EXECUÇÃO ORÇAMENTÁRIA
DEMONSTRATIVO DAS RECEITAS E DESPESAS COM AÇÕES E SERVIÇOS PÚBLICOS DE SAÚDE
ORÇAMENTOS FISCAL E DA SEGURIDADE SOCIAL
JANEIRO A AGOSTO 2022 / BIMESTRE JULHO - AGOSTO

RREO - ANEXO 12 (LC 141/2012, art. 35)

R\$ 1.00

| RECEITAS RESULTANTES DE IMPOSTOS E TRANSFERÊNCIAS CONSTITUCIONAIS LEGAIS | PREVISÃO INICIAL | PREVISÃO ATUALIZADA (a) | RECEITAS REALIZADAS | |
|---|----------------------|-------------------------|----------------------|---------------|
| | | | Até o Bimestre (b) | % (b/a) x 100 |
| RECEITA DE IMPOSTOS(I) | 1.763.500,00 | 1.763.500,00 | 1.930.971,03 | 109,50 |
| Receita Resultante do Imposto Predial e Territorial Urbano - IPTU | 97.700,00 | 97.700,00 | 32.760,27 | 33,53 |
| IPTU | 51.000,00 | 51.000,00 | 10.036,31 | 19,68 |
| Multas, Juros de Mora, Dívida Ativa e Outros Encargos do IPTU | 46.700,00 | 46.700,00 | 22.723,96 | 48,66 |
| Receita Resultante do Imposto sobre Transmissão Inter Vivos - ITBI | 101.100,00 | 101.100,00 | 44.315,27 | 43,83 |
| ITBI | 47.100,00 | 47.100,00 | 44.315,27 | 94,09 |
| Multas, Juros de Mora, Dívida Ativa e Outros Encargos do ITBI | 54.000,00 | 54.000,00 | 0,00 | 0,00 |
| Receita Resultante do Imposto sobre Serviços de Qualquer Natureza - ISS | 1.266.700,00 | 1.266.700,00 | 1.714.862,04 | 135,38 |
| ISS | 1.232.000,00 | 1.232.000,00 | 1.713.884,35 | 139,11 |
| Multas, Juros de Mora, Dívida Ativa e Outros Encargos do ISS | 34.700,00 | 34.700,00 | 977,69 | 2,82 |
| Receita Resultante do Imposto sobre a Renda e Proventos de Qualquer Natureza Retido na Fonte - IRRF | 298.000,00 | 298.000,00 | 139.033,45 | 46,66 |
| RECEITA DE TRANSFERÊNCIAS CONSTITUCIONAIS E LEGAIS (II) | 38.383.200,00 | 38.383.200,00 | 31.931.540,53 | 83,20 |
| Cota-Parte FPM | 28.900.000,00 | 28.900.000,00 | 23.049.128,86 | 79,76 |
| Cota-Parte ITR | 8.200,00 | 8.200,00 | 1.240,51 | 15,13 |
| Cota-Parte IPVA | 550.000,00 | 550.000,00 | 496.252,55 | 90,23 |
| Cota-Parte ICMS | 8.800.000,00 | 8.800.000,00 | 8.340.039,15 | 94,77 |
| Cota-Parte IPI-Exportação | 100.000,00 | 100.000,00 | 44.879,46 | 44,88 |
| Compensações Financeiras Provenientes de Impostos e Transferências Constitucionais | 25.000,00 | 25.000,00 | 0,00 | 0,00 |
| Desoneración ICMS - LC 87/1996 | 25.000,00 | 25.000,00 | 0,00 | 0,00 |
| Outras | 0,00 | 0,00 | 0,00 | 0,00 |
| TOTAL DAS RECEITAS RESULTANTES DE IMPOSTOS E TRANSFERÊNCIAS CONSTITUCIONAIS E LEG. | 40.146.700,00 | 40.146.700,00 | 33.862.511,56 | 84,35 |

| DESPESAS COM AÇÕES E SERVIÇOS PÚBLICOS DE SAÚDE (ASPS) - POR SUBFUNÇÃO E CATEGORIA | DOTAÇÃO INICIAL | DOTAÇÃO ATUALIZADA (c) | DESPESAS EMPENHADAS | | DESPESAS LIQUIDADAS | | DESPESAS PAGAS | | Inscritas em Restos a Pagar (g) |
|--|---------------------|------------------------|---------------------|---------------|---------------------|---------------|---------------------|---------------|---------------------------------|
| | | | Até o Bimestre (d) | % (d/c) x 100 | Até o Bimestre (e) | % (e/c) x 100 | Até o Bimestre (f) | % (f/c) x 100 | |
| ATENÇÃO BÁSICA (IV) | 1.587.000,00 | 1.126.630,37 | 1.097.686,37 | 194,61 | 1.091.958,37 | 193,61 | 1.091.958,37 | 193,61 | 5.728,00 |
| Despesas Correntes | 1.432.000,00 | 919.630,37 | 896.686,37 | 97,51 | 891.958,37 | 96,99 | 891.958,37 | 96,99 | 4.728,00 |
| Despesas de Capital | 155.000,00 | 207.000,00 | 201.000,00 | 97,10 | 200.000,00 | 96,62 | 200.000,00 | 96,62 | 1.000,00 |
| ASSISTÊNCIA HOSPITALAR E AMBULATORIAL (V) | 2.268.000,00 | 1.270.270,93 | 1.161.994,63 | 98,95 | 1.156.149,17 | 91,88 | 1.123.008,37 | 89,25 | 5.845,46 |
| Despesas Correntes | 2.256.000,00 | 1.258.270,93 | 1.161.194,63 | 92,28 | 1.156.149,17 | 91,88 | 1.123.008,37 | 89,25 | 5.045,46 |
| Despesas de Capital | 12.000,00 | 12.000,00 | 800,00 | 6,67 | 0,00 | 0,00 | 0,00 | 0,00 | 800,00 |
| SUPORTE PROFILÁTICO E TERAPÊUTICO (VI) | 0,00 | 0,00 | 0,00 | 0,00 | 0,00 | 0,00 | 0,00 | 0,00 | 0,00 |
| Despesas Correntes | 0,00 | 0,00 | 0,00 | 0,00 | 0,00 | 0,00 | 0,00 | 0,00 | 0,00 |
| Despesas de Capital | 0,00 | 0,00 | 0,00 | 0,00 | 0,00 | 0,00 | 0,00 | 0,00 | 0,00 |
| VIGILÂNCIA SANITÁRIA (VII) | 0,00 | 0,00 | 0,00 | 0,00 | 0,00 | 0,00 | 0,00 | 0,00 | 0,00 |
| Despesas Correntes | 0,00 | 0,00 | 0,00 | 0,00 | 0,00 | 0,00 | 0,00 | 0,00 | 0,00 |
| Despesas de Capital | 0,00 | 0,00 | 0,00 | 0,00 | 0,00 | 0,00 | 0,00 | 0,00 | 0,00 |
| VIGILÂNCIA EPIDEMIOLÓGICA (VIII) | 129.000,00 | 122.046,00 | 116.046,00 | 194,65 | 106.648,73 | 186,27 | 106.648,73 | 186,27 | 9.397,27 |
| Despesas Correntes | 126.000,00 | 112.155,00 | 106.155,00 | 94,65 | 96.757,73 | 86,27 | 96.757,73 | 86,27 | 9.397,27 |
| Despesas de Capital | 3.000,00 | 9.891,00 | 9.891,00 | 100,00 | 9.891,00 | 100,00 | 9.891,00 | 100,00 | 0,00 |
| ALIMENTAÇÃO E NUTRIÇÃO (IX) | 0,00 | 0,00 | 0,00 | 0,00 | 0,00 | 0,00 | 0,00 | 0,00 | 0,00 |
| Despesas Correntes | 0,00 | 0,00 | 0,00 | 0,00 | 0,00 | 0,00 | 0,00 | 0,00 | 0,00 |
| Despesas de Capital | 0,00 | 0,00 | 0,00 | 0,00 | 0,00 | 0,00 | 0,00 | 0,00 | 0,00 |
| OUTRAS SUBFUNÇÕES (X) | 3.403.000,00 | 4.868.052,70 | 4.834.118,09 | 186,18 | 4.717.008,20 | 183,65 | 4.650.451,43 | 182,26 | 117.109,89 |
| Despesas Correntes | 3.332.000,00 | 4.792.963,44 | 4.769.028,83 | 99,50 | 4.651.990,24 | 97,06 | 4.585.433,47 | 95,67 | 117.038,59 |
| Despesas de Capital | 71.000,00 | 75.089,26 | 65.089,26 | 86,88 | 65.017,96 | 86,59 | 65.017,96 | 86,59 | 71,30 |
| TOTAL (XI) = (IV + V + VI + VII + VIII + IX + X) | 7.387.000,00 | 7.387.000,00 | 7.209.845,09 | 97,60 | 7.071.764,47 | 95,73 | 6.972.066,90 | 94,38 | 138.080,62 |

| APURAÇÃO DO CUMPRIMENTO DO LIMITE MÍNIMO PARA APLICAÇÃO EM ASPS | DESPESAS EMPENHADAS | DESPESAS LIQUIDADAS | DESPESAS PAGAS |
|--|---------------------|---------------------|---------------------|
| | (d) | (e) | (f) |
| Total das Despesas com ASPS (XII) = (XI) | 7.209.845,09 | 7.071.764,47 | 6.972.066,90 |
| (-) Restos a Pagar Não Processados Inscritos Indevidamente no Exercício sem Disponibilidade Financeira (XIII) | 0,00 | 0,00 | 0,00 |
| (-) Despesas Custeadas com Recursos Vinculados à Parcela do Percentual Mínimo que não foi Aplicada em ASPS em Ex | 0,00 | 0,00 | 0,00 |
| (-) Despesas Custeadas com Disponibilidade de Caixa Vinculada aos Restos a Pagar Cancelados (XV) | 0,00 | 0,00 | 0,00 |
| (=) VALOR APLICADO EM ASPS (XVI) = (XII - XIII - XIV - XV) | 7.209.845,09 | 7.071.764,47 | 6.972.066,90 |
| Despesa Mínima a ser Aplicada em ASPS (XVII)=(III) x 15%(LC 141/2012) | | 5.079.376,73 | |
| Despesa Mínima a ser Aplicada em ASPS (XVIII)=(III) x % (Lei Orgânica Municipal) | | 0,00 | |
| Diferença entre o Valor Aplicado e a Despesa Mínima a ser Aplicada (XVIII)=(XVI) (d ou e) - XVII) | 2.130.468,36 | 1.992.387,74 | 1.892.690,17 |
| Limite não Cumprido (XIV)=(XVIII) | 0,00 | 0,00 | 0,00 |
| PERCENTUAL DA RECEITA DE IMPOSTOS E TRANSFERÊNCIAS CONSTITUCIONAIS E LEGAIS APLICADO EM AS | 21,29 | 20,88 | 20,59 |

Prefeitura Municipal de Iraquara

| CONTROLE DO VALOR REFERENTE AO PERCENTUAL MÍNIMO NÃO CUMPRIDO EM EXERCÍCIOS ANTERIORES PARA FINS DE APLICAÇÃO DOS RECURSOS VINCULADOS CONFORME ARTIGOS 25 E 26 DA LC141/2012 | LIMITE NÃO CUMPRIDO | | | | Saldo Final (não aplicado) (l)=(h-i ou j)) |
|--|--|---|----------------|-------------|--|
| | Saldo Inicial (no exercício atual) (h) | Despesas Custeadas no Exercício de Referência | | | |
| | | Empenhadas (i) | Liquidadas (j) | Pagas (k) | |
| Diferença de limite não cumprido em 2022 | 0,00 | 0,00 | 0,00 | 0,00 | 0,00 |
| Diferença de limite não cumprido em 2021 | 0,00 | 0,00 | 0,00 | 0,00 | 0,00 |
| Diferença de limite não cumprido em Exercícios Anteriores | 0,00 | 0,00 | 0,00 | 0,00 | 0,00 |
| TOTAL DA DIFERENÇA DE LIMITE NÃO CUMPRIDO EM EXERCÍCIOS ANTERIORES (XX) | 0,00 | 0,00 | 0,00 | 0,00 | 0,00 |

| EXECUÇÃO DE RESTOS A PAGAR | | | | | | | | | | |
|--|---|---|--|---------------------------------------|---|---|-----------------------|-------------------------|--|---|
| EXERCÍCIO DO EMPENHO | Valor Mínimo para aplicação em ASPS (m) | Valor aplicado em ASPS no exercício (n) | Valor aplicado além do limite mínimo (o)=(m-n), se <0, então (o)=0 | Total inscrito em RP no exercício (p) | RPNP Inscritos Indevidamente no Exercício sem Disponibilidade Financeira (q)=(XIII d) | Valor inscrito em RP considerado no Limite (r)=(p-(o+q) se <0, então (r)=0) | Total de RP pagos (s) | Total de RP a pagar (t) | Total de RP cancelados ou prescritos (u) | Diferença entre o valor aplicado além do limite e o total de RP cancelados (v)=(o + q)-u) |
| Empenhos de 2022 | 5.291.198,51 | 7.071.764,47 | 0,00 | 7.209.845,09 | 0,00 | 0,00 | 6.972.066,90 | 237.778,19 | 0,00 | 0,00 |
| Empenhos de 2021 | 6.478.374,31 | 8.167.088,61 | 0,00 | 28.369,87 | 0,00 | 0,00 | 28.369,87 | 0,00 | 0,00 | 0,00 |
| Empenhos de 2020 | 3.680.546,07 | 105.099,33 | 3.575.446,74 | 111.518,02 | 0,00 | 0,00 | 111.518,02 | 0,00 | 0,00 | 3.575.446,74 |
| Empenhos de 2019 | 0,00 | 0,00 | 0,00 | 0,00 | 0,00 | 0,00 | 0,00 | 0,00 | 0,00 | 0,00 |
| Empenhos de 2018 e anteriores | 0,00 | 0,00 | 0,00 | 0,00 | 0,00 | 0,00 | 0,00 | 0,00 | 0,00 | 0,00 |
| TOTAL DOS RESTOS A PAGAR CANCELADOS OU PRESCRITOS ATÉ O FINAL DO EXERCÍCIO ATUAL QUE AFETARAM O CUMPRIMENTO DO LIMITE (XXI) | | | | | | | | | | 0,00 |
| TOTAL DOS RESTOS A PAGAR CANCELADOS OU PRESCRITOS ATÉ O FINAL DO EXERCÍCIO ANTERIOR QUE AFETARAM O CUMPRIMENTO DO LIMITE (XXII) | | | | | | | | | | 0,00 |
| TOTAL DOS RESTOS A PAGAR CANCELADOS OU PRESCRITOS NO EXERCÍCIO ANTERIOR QUE AFETARAM O CUMPRIMENTO DO LIMITE (XXIII)=(XXI - XXII) | | | | | | | | | | 0,00 |

| CONTROLE DOS RESTOS A PAGAR CANCELADOS OU PRESCRITOS PARA FINS DE APLICAÇÃO DA DISPONIBILIDADE DE CAIXA CONFORME ARTIGO 24, § 1º e 2º DA LC 141/2012 | RESTOS A PAGAR CANCELADOS OU PRESCRITOS | | | | Saldo Final (Não Aplicado) (aa)=9w-(xouy)) |
|--|---|---|----------------|-------------|--|
| | Saldo Inicial (w) | Despesas custeadas no exercício de referência (j) | | | |
| | | Empenhadas (x) | Liquidadas (y) | Pagas (z) | |
| Restos a pagar cancelados ou prescritos em 2022 a serem compensados (XXIV) | 0,00 | 0,00 | 0,00 | 0,00 | 0,00 |
| Restos a pagar cancelados ou prescritos em 2021 a serem compensados (XXV) | 0,00 | 0,00 | 0,00 | 0,00 | 0,00 |
| Restos a pagar cancelados ou prescritos em exercícios anteriores a serem compensados (XXVI) | 0,00 | 0,00 | 0,00 | 0,00 | 0,00 |
| TOTAL DE RESTOS A PAGAR CANCELADOS OU PRESCRITOS A COMPENSAR (XXVII) | 0,00 | 0,00 | 0,00 | 0,00 | 0,00 |

| RECEITAS ADICIONAIS PARA O FINANCIAMENTO DA SAÚDE NÃO COMPUTADAS NO CÁLCULO DO MÍNIMO | PREVISÃO INICIAL | PREVISÃO ATUALIZADA (a) | RECEITAS REALIZADAS | |
|--|----------------------|-------------------------|---------------------|---------------|
| | | | Até o Bimestre (b) | % (b/a) x 100 |
| RECEITAS DE TRANSFERÊNCIAS PARA A SAÚDE (XXVIII) | 10.143.000,00 | 10.143.000,00 | 4.955.296,95 | 48,85 |
| Proveniente da União | 10.043.000,00 | 10.043.000,00 | 4.765.921,20 | 47,46 |
| Proveniente dos Estados | 100.000,00 | 100.000,00 | 189.375,75 | 189,38 |
| Proveniente de outros Municípios | 0,00 | 0,00 | 0,00 | 0,00 |
| RECEITA DE OPERAÇÕES DE CRÉDITO INTERNAS E EXTERNAS VINCULADAS A SAÚDE (XXIX) | 0,00 | 0,00 | 0,00 | 0,00 |
| OUTRAS RECEITAS (XXX) | 0,00 | 0,00 | 0,00 | 0,00 |
| TOTAL DE RECEITAS ADICIONAIS PARA FINANCIAMENTO DA SAÚDE (XXXI) = (XXVIII + XXIX + XXX) | 10.143.000,00 | 10.143.000,00 | 4.955.296,95 | 48,85 |

| DESPESAS COM SAÚDE POR SUBFUNÇÕES E CATEGORIA ECONÔMICA NÃO COMPUTADAS NO CÁLCULO DO MÍNIMO | DOTAÇÃO INICIAL | DOTAÇÃO ATUALIZADA (c) | DESPESAS EMPENHADAS | | DESPESAS LIQUIDADAS | | DESPESAS PAGAS | | Inscritas em Restos a Pagar não Processados (g) |
|---|----------------------|------------------------|---------------------|---------------|---------------------|---------------|---------------------|---------------|---|
| | | | Até o Bimestre (d) | % (d/c) x 100 | Até o Bimestre (e) | % (e/c) x 100 | Até o Bimestre (f) | % (f/c) x 100 | |
| ATENÇÃO BÁSICA (XXXII) | 7.937.000,00 | 8.852.500,00 | 6.111.840,50 | 117,25 | 5.332.092,35 | 104,96 | 5.316.555,99 | 104,73 | 779.748,15 |
| Despesas Correntes | 6.548.000,00 | 6.693.500,00 | 5.285.244,42 | 78,96 | 4.525.681,05 | 67,61 | 4.510.144,69 | 67,38 | 759.563,37 |
| Despesas de Capital | 1.389.000,00 | 2.159.000,00 | 826.596,08 | 38,29 | 806.411,30 | 37,35 | 806.411,30 | 37,35 | 20.184,78 |
| ASSISTÊNCIA HOSPITALAR E AMBULATORIAL (XXXIII) | 1.301.000,00 | 1.301.000,00 | 715.863,15 | 93,08 | 635.569,43 | 67,16 | 635.569,43 | 67,16 | 80.293,72 |
| Despesas Correntes | 1.261.000,00 | 1.261.000,00 | 700.863,15 | 55,58 | 628.645,19 | 49,85 | 628.645,19 | 49,85 | 72.217,96 |
| Despesas de Capital | 40.000,00 | 40.000,00 | 15.000,00 | 37,50 | 6.924,24 | 17,31 | 6.924,24 | 17,31 | 8.075,76 |
| SUPORTE PROFILÁTICO E TERAPÊUTICO (XXXIV) | 0,00 | 0,00 | 0,00 | 0,00 | 0,00 | 0,00 | 0,00 | 0,00 | 0,00 |
| Despesas Correntes | 0,00 | 0,00 | 0,00 | 0,00 | 0,00 | 0,00 | 0,00 | 0,00 | 0,00 |
| Despesas de Capital | 0,00 | 0,00 | 0,00 | 0,00 | 0,00 | 0,00 | 0,00 | 0,00 | 0,00 |
| VIGILÂNCIA SANITÁRIA (XXXV) | 0,00 | 0,00 | 0,00 | 0,00 | 0,00 | 0,00 | 0,00 | 0,00 | 0,00 |
| Despesas Correntes | 0,00 | 0,00 | 0,00 | 0,00 | 0,00 | 0,00 | 0,00 | 0,00 | 0,00 |
| Despesas de Capital | 0,00 | 0,00 | 0,00 | 0,00 | 0,00 | 0,00 | 0,00 | 0,00 | 0,00 |
| VIGILÂNCIA EPIDEMIOLÓGICA (XXXVI) | 548.000,00 | 548.000,00 | 443.104,63 | 148,86 | 394.657,72 | 130,02 | 384.670,49 | 128,13 | 48.446,91 |
| Despesas Correntes | 528.000,00 | 528.000,00 | 429.604,63 | 81,36 | 383.168,32 | 72,57 | 373.181,09 | 70,68 | 46.436,31 |
| Despesas de Capital | 20.000,00 | 20.000,00 | 13.500,00 | 67,50 | 11.489,40 | 57,45 | 11.489,40 | 57,45 | 2.010,60 |
| ALIMENTAÇÃO E NUTRIÇÃO (XXXVII) | 0,00 | 0,00 | 0,00 | 0,00 | 0,00 | 0,00 | 0,00 | 0,00 | 0,00 |
| Despesas Correntes | 0,00 | 0,00 | 0,00 | 0,00 | 0,00 | 0,00 | 0,00 | 0,00 | 0,00 |
| Despesas de Capital | 0,00 | 0,00 | 0,00 | 0,00 | 0,00 | 0,00 | 0,00 | 0,00 | 0,00 |
| OUTRAS SUBFUNÇÕES (XXXVIII) | 454.200,00 | 342.500,00 | 3.658,35 | 1,07 | 3.658,35 | 1,07 | 3.658,35 | 1,07 | 0,00 |
| Despesas Correntes | 454.200,00 | 342.500,00 | 3.658,35 | 1,07 | 3.658,35 | 1,07 | 3.658,35 | 1,07 | 0,00 |
| Despesas de Capital | 0,00 | 0,00 | 0,00 | 0,00 | 0,00 | 0,00 | 0,00 | 0,00 | 0,00 |
| TOTAL (XXXIX) = (XXXII + XXXIII + XXXIV + XXXV + XXXVI + XXXVII + XXXVIII) | 10.240.200,00 | 11.044.000,00 | 7.274.466,63 | 65,87 | 6.365.977,85 | 57,64 | 6.340.454,26 | 57,41 | 908.488,78 |

Prefeitura Municipal de Iraquara

| DESPESAS TOTAIS COM SAÚDE EXECUTADAS COM RECURSOS PRÓPRIOS E COM RECURSOS TRANSFERIDOS DE OUTROS | DOTAÇÃO INICIAL | DOTAÇÃO ATUALIZADA (c) | DESPESAS EMPENHADAS | | DESPESAS LIQUIDADAS | | DESPESAS PAGAS | | Inscritas em Restos a Pagar não Processados (g) |
|--|----------------------|------------------------|----------------------|---------------|----------------------|---------------|----------------------|---------------|---|
| | | | Até o Bimestre (d) | % (d/c) x 100 | Até o Bimestre (e) | % (e/c) x 100 | Até o Bimestre (f) | % (f/c) x 100 | |
| ATENÇÃO BÁSICA (XL) = (IV + XXXII) | 9.524.000,00 | 9.979.130,37 | 7.209.526,87 | 72,25 | 6.424.050,72 | 64,37 | 6.408.514,36 | 64,21 | 785.476,15 |
| ASSISTÊNCIA HOSPITALAR E AMBULATORIAL (XLI) = (V + XXXIII) | 3.569.000,00 | 2.571.270,93 | 1.877.857,78 | 73,03 | 1.791.718,60 | 69,68 | 1.758.577,80 | 68,39 | 86.139,18 |
| SUPORTE PROFILÁTICO E TERAPÊUTICO (XLII) = (VI + XXXIV) | 0,00 | 0,00 | 0,00 | 0,00 | 0,00 | 0,00 | 0,00 | 0,00 | 0,00 |
| VIGILÂNCIA SANITÁRIA (XLIII) = (VII + XXXV) | 0,00 | 0,00 | 0,00 | 0,00 | 0,00 | 0,00 | 0,00 | 0,00 | 0,00 |
| VIGILÂNCIA EPIDEMIOLÓGICA (XLIV) = (VIII + XXXVI) | 677.000,00 | 670.046,00 | 559.150,63 | 83,45 | 501.306,45 | 74,81 | 491.319,22 | 73,32 | 57.844,18 |
| ALIMENTAÇÃO E NUTRIÇÃO (XLV) = (XIX + XXXVII) | 0,00 | 0,00 | 0,00 | 0,00 | 0,00 | 0,00 | 0,00 | 0,00 | 0,00 |
| OUTRAS SUBFUNÇÕES (XLVI) = (X + XXXVIII) | 3.857.200,00 | 5.210.552,70 | 4.837.776,44 | 92,85 | 4.720.666,55 | 90,59 | 4.654.109,78 | 89,32 | 117.109,89 |
| TOTAL DAS DESPESAS COM SAÚDE (XLVII) = (XI + XXXIX) | 17.627.200,00 | 18.431.000,00 | 14.484.311,72 | 78,59 | 13.437.742,32 | 72,90 | 13.312.521,16 | 72,22 | 1.046.569,40 |
| (-) Despesas executadas com recursos provenientes das transferências de recursos | 10.240.200,00 | 11.044.000,00 | 7.274.466,63 | 65,87 | 6.365.977,85 | 57,64 | 6.340.454,26 | 57,41 | 908.488,78 |
| TOTAL DAS DESPESAS EXECUTADAS COM RECURSOS PRÓPRIOS (XLVIII) | 7.387.000,00 | 7.387.000,00 | 7.209.845,09 | 97,60 | 7.071.764,47 | 95,73 | 6.972.066,90 | 94,38 | 138.080,62 |

FONTE: Sistema de Contabilidade Pública, Unidade Responsável PREFEITURA MUNICIPAL DE IRAQUARA



WALTERSON RIBEIRO COUTINHO
Prefeito
CPF: 184.405.255-91



VINICIUS MOREIRA DA SILVA
Sec. Adm, Faz e Planejamento
DECRETO/GP194/2022



ALAN AVELINO PERAZZO
Contador
CRC BA 028530/O-9

Prefeitura Municipal de Iraquara

PREFEITURA MUNICIPAL DE IRAQUARA
 RELATÓRIO RESUMIDO DA EXECUÇÃO ORÇAMENTÁRIA
 DEMONSTRATIVO DAS PARCELIAS PÚBLICO - PRIVADAS
 ORÇAMENTOS FISCAL E DA SEGURIDADE SOCIAL
 JANEIRO A AGOSTO DE 2022 / BIMESTRE JULHO - AGOSTO

Em reais

RREO - Anexo 13 (Lei nº 11.079, de 30.12.2004, arts. 22, 25 e 28)

| IMPACTOS DAS CONTRATAÇÕES DE PPP | SALDO TOTAL EM 31 DE DEZEMBRO DO EXERCÍCIO ANTERIOR | SALDO FINAL (acumulado até o bimestre) | | | | | | | | | | | | |
|---|---|--|------|------|------|------|------|------|------|------|--|--|--|--|
| | | 2023 | 2024 | 2025 | 2026 | 2027 | 2028 | 2029 | 2030 | 2031 | | | | |
| TOTAL DE ATIVOS | | | | | | | | | | | | | | |
| Ativos Contabilizados na SPE | | | | | | | | | | | | | | |
| TOTAL DE PASSIVOS | | | | | | | | | | | | | | |
| Obrigações decorrentes de Ativos Constituídos pela SPE | | | | | | | | | | | | | | |
| Provisões de PPP | | | | | | | | | | | | | | |
| Outros Passivos | | | | | | | | | | | | | | |
| ATOS POTENCIAIS PASSIVOS | | | | | | | | | | | | | | |
| Obrigações Contratuais | | | | | | | | | | | | | | |
| Riscos Não Provisionados | | | | | | | | | | | | | | |
| Garantias Concedidas | | | | | | | | | | | | | | |
| Outros Passivos Contingentes | | | | | | | | | | | | | | |
| DESPESAS DE PPP | | | | | | | | | | | | | | |
| Do Ente Federado, exceto estaduais não dependentes (I) = (I.1 + I.2) | | | | | | | | | | | | | | |
| Contratadas (I.1) | | | | | | | | | | | | | | |
| A. Contratar (I.2) | | | | | | | | | | | | | | |
| Das Estaduais Não-Dependentes (II) = (II.1 + II.2) | | | | | | | | | | | | | | |
| Contratadas (II.1) | | | | | | | | | | | | | | |
| A. Contratar (II.2) | | | | | | | | | | | | | | |
| TOTAL DAS DESPESAS DE PPP (III) = (I + II) | | | | | | | | | | | | | | |
| RECEITA CORRENTE LÍQUIDA (RCL) (IV) | | | | | | | | | | | | | | |
| TOTAL DAS DESPESAS CONSIDERADAS PARA O LIMITE (I) | | | | | | | | | | | | | | |
| TOTAL DAS DESPESAS CONSIDERADAS PARA O LIMITE / RCL (%) (V)=(I / IV) | | | | | | | | | | | | | | |

FONTE: Sistema de Contabilidade Pública, Unidade Responsável: PREFEITURA MUNICIPAL DE IRAQUARA

Nota:



WALTERSON RIBEIRO COUTINHO
 Prefeito
 CPF: 184.405.255-91



ALAN AVELINO PERAZZO
 Contador
 CRC BA 028630/O-9

VINICIUS MOREIRA DA SILVA
 Sec. Adm, Faz e Planejamento
 DECRETO/GP/194/2022

Prefeitura Municipal de Iraquara

PREFEITURA MUNICIPAL DE IRAQUARA
DEMONSTRATIVO SIMPLIFICADO DO RELATÓRIO RESUMIDO DA EXECUÇÃO ORÇAMENTÁRIA
ORÇAMENTOS FISCAL E DA SEGURIDADE SOCIAL
JANEIRO A AGOSTO DE 2022 / BIMESTRE JULHO - AGOSTO

LRF, Art. 48 - Anexo 14

R\$ 1,00

| BALANÇO ORÇAMENTÁRIO | | Até o Bimestre | | |
|--|--|-------------------------------------|----------------------------------|---------------------------|
| RECEITAS | | | | |
| Previsão Inicial | | | | 78.000.000,00 |
| Previsão Atualizada | | | | 78.000.000,00 |
| Receitas Realizadas | | | | 62.300.765,26 |
| Déficit Orçamentário | | | | 0,00 |
| Saldos de Exercícios Anteriores (Utilizados para Créditos Adicionais) | | | | 0,00 |
| DESPESAS | | | | |
| Dotação Inicial | | | | 78.000.000,00 |
| Créditos Adicionais | | | | 0,00 |
| Dotação Atualizada | | | | 81.173.000,00 |
| Despesas Empenhadas | | | | 63.270.655,55 |
| Despesas Liquidadas | | | | 57.870.552,47 |
| Despesas Pagas | | | | 57.282.158,07 |
| Superávit Orçamentário | | | | 4.430.212,79 |
| DESPESAS POR FUNÇÃO/SUBFUNÇÃO | | Até o Bimestre | | |
| Despesas Empenhadas | | | | 63.270.655,55 |
| Despesas Liquidadas | | | | 57.870.552,47 |
| RECEITA CORRENTE LÍQUIDA - RCL | | Até o Bimestre | | |
| Receita Corrente Líquida | | | | 87.032.487,47 |
| Receita Corrente Líquida Ajustada para Cálculo dos Limites de Endividamento | | | | 87.032.487,47 |
| Receita Corrente Líquida Ajustada para Cálculo dos Limites de Despesa com Pessoal | | | | 87.032.487,47 |
| RECEITAS E DESPESAS DO REGIME PRÓPRIO DE PREVIDÊNCIA DOS SERVIDORES E DO SISTEMA DE PROTEÇÃO SOCIAL DOS MILITARES | | Até o Bimestre | | |
| Fundo em Capitalização (PLANO PREVIDENCIÁRIO) | | | | |
| Receitas Previdenciárias Realizadas | | | | 0,00 |
| Despesas Previdenciárias Empenhadas | | | | 0,00 |
| Despesas Previdenciárias Liquidadas | | | | 0,00 |
| Despesas Previdenciárias Pagas | | | | 0,00 |
| Resultado Previdenciário | | | | 0,00 |
| Fundo em Repartição (PLANO FINANCEIRO) | | | | |
| Receitas Previdenciárias Realizadas | | | | 0,00 |
| Despesas Previdenciárias Empenhadas | | | | 0,00 |
| Despesas Previdenciárias Liquidadas | | | | 0,00 |
| Despesas Previdenciárias Pagas | | | | 0,00 |
| Resultado Previdenciário | | | | 0,00 |
| Sistema de Proteção Social dos Militares - Inativos e Pensionistas | | | | |
| Receitas Realizadas | | | | 0,00 |
| Despesas Empenhadas | | | | 0,00 |
| Despesas Liquidadas | | | | 0,00 |
| Despesas Pagas | | | | 0,00 |
| Resultado Associado às Pensões e aos Inativos Militares | | | | 0,00 |
| RESULTADOS PRIMÁRIO E NOMINAL | | Meta Fixada no AMF da LDO | Resultado Apurado Até o Bimestre | % em Relação à Meta |
| | | (a) | (b) | (b/a) |
| Resultado Primário | | 337.080,00 | 451.890,33 | 134,06 |
| Resultado Nominal | | 64.830,00 | 451.890,33 | 697,04 |
| RESTOS A PAGAR POR PODER E MINISTÉRIO PÚBLICO | | Inscrição | Cancelamento Até o Bimestre | Pagamento Até o Bimestre |
| RESTOS A PAGAR PROCESSADOS | | 1.855.027,02 | 0,00 | 1.552.480,36 |
| Poder Executivo | | 1.855.027,02 | 0,00 | 1.552.480,36 |
| Poder Legislativo | | 0,00 | 0,00 | 0,00 |
| Poder Judiciário | | 0,00 | 0,00 | 0,00 |
| Ministério Público | | 0,00 | 0,00 | 0,00 |
| Defensoria Pública | | 0,00 | 0,00 | 0,00 |
| RESTOS A PAGAR NÃO PROCESSADOS | | 101.077,46 | 0,00 | 101.077,46 |
| Poder Executivo | | 101.077,46 | 0,00 | 101.077,46 |
| Poder Legislativo | | 0,00 | 0,00 | 0,00 |
| Poder Judiciário | | 0,00 | 0,00 | 0,00 |
| Ministério Público | | 0,00 | 0,00 | 0,00 |
| TOTAL | | 1.956.104,48 | 0,00 | 1.653.557,82 |
| DESPESAS COM MANUTENÇÃO E DESENVOLVIMENTO DO ENSINO | | Valor Apurado Até o Bimestre | Limites Constitucionais Anuais | |
| | | | % Mínima a Aplicar no Exercício | % Aplicado Até o Bimestre |
| Mínimo Anual de <18% / 25%> das Receitas de Impostos em Manutenção e Desenvolvimento do Ensino | | 7.439.425,11 | 25,00 | 21,09 |
| Mínimo Anual de 70% do FUNDEB na Renumeração dos Profissionais da Educação Básica | | 13.021.298,11 | 70,00 | 62,51 |
| Percentual de 50% da Complementação da União ao FUNDEB (VAAT) na Educação Infantil | | 2.328.468,51 | 50,00 | 89,73 |
| Mínimo de 15% da Complementação da União ao FUNDEB (VAAT) em Despesas de Capital | | 0,00 | 15,00 | 389.249,06 |
| RECEITAS DE OPERAÇÕES DE CRÉDITO E DESPESA DE CAPITAL | | Valor Apurado Até o Bimestre | Saldo Não Realizado | |
| Receitas de Operações de Crédito | | 2.500.000,00 | | (2.450.000,00) |
| Despesa de Capital Líquida | | 6.705.045,90 | | 4.715.787,52 |
| PROJEÇÃO ATUARIAL DOS REGIMES DE PREVIDÊNCIA E DO SISTEMA DE PROTEÇÃO SOCIAL DOS MILITARES | | Exercício | 10º Exercício | 20º Exercício |
| Fundo em Capitalização (Plano Previdenciário) | | | | |
| Receitas Previdenciárias | | 0,00 | 0,00 | 0,00 |
| Despesas Previdenciárias | | 0,00 | 0,00 | 0,00 |
| Resultado Previdenciário | | 0,00 | 0,00 | 0,00 |
| Fundo em Repartição (Plano Financeiro) | | | | |
| Receitas Previdenciárias | | 0,00 | 0,00 | 0,00 |
| Despesas Previdenciárias | | 0,00 | 0,00 | 0,00 |
| Resultado Previdenciário | | 0,00 | 0,00 | 0,00 |
| Pensões e Inativos Militares | | | | |
| Receitas de Contribuições | | 0,00 | 0,00 | 0,00 |
| Despesas com Pensões e Inativos Militares | | 0,00 | 0,00 | 0,00 |
| Resultado Associado às Pensões e aos Inativos Militares | | 0,00 | 0,00 | 0,00 |
| RECEITA DA ALIENAÇÃO DE ATIVOS E APLICAÇÃO DOS RECURSOS | | Valor Apurado Até o Bimestre | Saldo Não Realizado | |
| Receitas da Alienação de Ativos | | 0,00 | | 102.000,00 |
| Aplicação dos Recursos da Alienação de Ativos | | 0,00 | | 0,00 |
| DESPESAS COM AÇÕES E SERVIÇOS PÚBLICOS DE SAÚDE | | Valor Apurado Até o Bimestre | Limite Constitucional Anual | |
| | | | % Mínima a Aplicar no Exercício | % Aplicado Até o Bimestre |
| Despesas com Ações e Serviços Públicos de Saúde executados com recursos de impostos | | 7.071.764,47 | 15,00 | 20,88 |
| DESPESAS DE CARÁTER CONTINUADO DERIVADAS DE PPP | | Valor Apurado no Exercício Corrente | | |
| Total das Despesas Consideradas para o Limite / RCL (%) | | | | 0,00 |

Fonte: Sistema de Contabilidade Pública, Unidade Responsável: PREFEITURA MUNICIPAL DE IRAQUARA

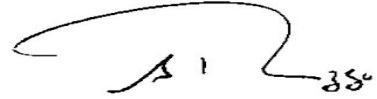
Prefeitura Municipal de Iraquara



WALTERSON RIBEIRO COUTINHO
Prefeito
CPF: 184.405.255-91



VINICIUS MOREIRA DA SILVA
Sec. Adm, Faz e Planejamento
DECRETO/GP194/2022



ALAN AVELINO PERAZZO
Contador
CRC BA 028530/O-9

Prefeitura Municipal de Iraquara



PREFEITURA MUNICIPAL DE IRAQUARA

RELATÓRIO RESUMIDO DA EXECUÇÃO ORÇAMENTÁRIA
DEMONSTRATIVO DE SENTENÇAS JUDICIAIS
ORÇAMENTO FISCAL E DA SEGURIDADE SOCIAL

Órgão: (Todos)

Unidade: (Todos)

Período: 01/08/2022 a 31/08/2022

| TP Emp | CodRed | Dotação Orçamentária | Proc Credor | CNPJ/CPF | Data Emp | Data Liq | Data Pag | Bruto(R\$) | Retido | Liquido |
|---------|--------|----------------------|-------------|----------|----------|----------|----------|------------|--------|---------|
| Total : | | | | | | | | | | |
| | | | | | | | | 0,00 | 0,00 | 0,00 |

0000

Total de Registros: 0

WALTERSON RIBEIRO COUTINHO
Prefeito
CPF: 184.405.255-91

VINICIUS MOREIRA DA SILVA
Sec. Adm, Faz e Planejamento
DECRETO/GP194/2022

ALAN AVELINO PERAZZO
Contador
CRC BA 028530/O-9

Prefeitura Municipal de Iraquara



PREFEITURA MUNICIPAL DE IRAQUARA
 RELATÓRIO RESUMIDO DA EXECUÇÃO ORÇAMENTÁRIA
 DEMONSTRATIVO DE SENTENÇAS JUDICIAIS
 ORÇAMENTO FISCAL E DA SEGURIDADE SOCIAL

Período: 01/07/2022 a 31/07/2022

Órgão: (Todos)
 Unidade: (Todos)

| Tip Emp | CodRed | Dotação Orçamentária | Proc Credor | CNPJ/CPF | Data Emp | Data Liq | Data Pag | Bruto(R\$) | Refido | Líquido |
|---------|--------|----------------------|--|--------------------|------------|------------|------------|------------|--------|------------|
| S 1 | 020601 | 2032 | 3190910000 1774 | 02.839.639/0001-90 | 13/07/2022 | 13/07/2022 | 13/07/2022 | 383,63 | | 383,63 |
| | | | Pagamento de precatórios trabalhistas, através do Requerimento de Pequeno Valor (RPV), por determinação Judicial, conforme processos nº 0000253-95.2018.5.05.0291 (CLAUDIA DE OLIVEIRA BARROS). | | | | | | | |
| S 6 | 020401 | 2007 | 3190910000 1146 | 02.839.639/0001-90 | 18/07/2022 | 18/07/2022 | 19/07/2022 | 63,59 | | 63,59 |
| | | | Pagamento de precatórios trabalhistas, através do Requerimento de Pequeno Valor (RPV), por determinação Judicial, conforme processos nº 0000244-36.2018.5.05.0291 (LINDANIR OLIVEIRA DO CARMO). | | | | | | | |
| S 7 | 020401 | 2007 | 3190910000 1192 | 02.839.639/0001-90 | 27/07/2022 | 27/07/2022 | 27/07/2022 | 187.974,26 | | 187.974,26 |
| | | | PAGAMENTO DE DESPESA COM SENTENÇAS JUDICIAIS - PRECATORIOS TRABALHISTAS, DESTE MUNICIPIO - JULHO/2022. | | | | | | | |
| S 5 | 020401 | 2007 | 3190910000 1141 | 02.839.639/0001-90 | 18/07/2022 | 18/07/2022 | 18/07/2022 | 5.442,53 | | 5.442,53 |
| | | | Pagamento de precatórios trabalhistas, através do Requerimento de Pequeno Valor (RPV), por determinação Judicial, conforme processos nº 0000244-36.2018.5.05.0291 (LINDANIR OLIVEIRA DO CARMO). | | | | | | | |
| S 4 | 020401 | 2007 | 3190910000 1140 | 02.839.639/0001-90 | 18/07/2022 | 18/07/2022 | 18/07/2022 | 9.355,46 | | 9.355,46 |
| | | | Pagamento de precatórios trabalhistas, através do Requerimento de Pequeno Valor (RPV), por determinação Judicial, conforme processos nº 0000704-57.2017.5.05.0291 (MANOEL MESSIAS PEREIRA LIMA). | | | | | | | |

Total de Registros: 5 Total : 203.219,47 0,00 203.219,47

Walterson Ribeiro Coutinho

WALTERSON RIBEIRO COUTINHO
 Prefeito
 CPF: 184.405.255-91

Vinicius Moreira da Silva

VINICIUS MOREIRA DA SILVA
 Sec. Adm. Faz e Planejamento
 DECRETO/GP194/2022

Alan Avelino Perazzo

ALAN AVELINO PERAZZO
 Contador
 CRC BA 028530/O-9

Prefeitura Municipal de Iraquara

Relatório de Gestão Fiscal (Rgf)

PREFEITURA MUNICIPAL DE IRAQUARA - PODER EXECUTIVO
RELATÓRIO DE GESTÃO FISCAL
DEMONSTRATIVO DA DESPESA COM PESSOAL
ORÇAMENTOS FISCAL E DA SEGURIDADE SOCIAL
2º QUADRIMESTRE/2022 JANEIRO A AGOSTO

| DESPESA COM PESSOAL | DESPESAS EXECUTADAS (Últimos 12 Meses) | | | | | | | | | | | | Em Reais |
|---|--|--------------|--------------|--------------|--------------|--------------|--------------|--------------|--------------|--------------|--------------|------------------------------|--------------|
| | LIQUIDADAS | | | | | | | | | | | | |
| | 10/2021 | 11/2021 | 12/2021 | 1/2022 | 2/2022 | 3/2022 | 4/2022 | 5/2022 | 6/2022 | 7/2022 | 8/2022 | TOTAL (ÚLTIMOS 12 MESES) (a) | |
| 860.000.0001 | 3.115.116,67 | 3.095.929,50 | 5.544.139,71 | 3.079.959,79 | 3.564.557,66 | 3.693.620,22 | 3.619.670,97 | 3.871.650,49 | 4.941.363,64 | 3.927.753,17 | 3.945.656,89 | 45.515.956,46 | 0,00 |
| Pessoal Ativo | 2.826.116,67 | 2.808.929,50 | 5.249.172,71 | 2.479.059,79 | 2.964.557,66 | 3.093.620,22 | 3.018.670,97 | 3.271.650,49 | 4.341.363,64 | 3.327.753,17 | 3.345.656,89 | 39.550.991,46 | 0,00 |
| Vencimentos, Vantagens e Outras Despesas Variáveis | 2.381.119,80 | 2.359.702,81 | 3.943.123,91 | 2.470.059,79 | 2.525.714,00 | 2.624.827,45 | 2.542.695,99 | 2.798.619,55 | 3.857.054,27 | 2.843.757,73 | 2.847.725,91 | 33.578.519,20 | 0,00 |
| Obrigações Patronais | 444.996,87 | 445.215,76 | 1.306.048,80 | 0,00 | 438.843,66 | 468.792,77 | 476.974,98 | 475.131,94 | 444.309,37 | 483.995,44 | 497.935,98 | 5.972.472,26 | 0,00 |
| Benefícios Previdenciários | 0,00 | 0,00 | 0,00 | 0,00 | 0,00 | 0,00 | 0,00 | 0,00 | 0,00 | 0,00 | 0,00 | 0,00 | 0,00 |
| Pessoal Inativo e Pensionistas | 0,00 | 0,00 | 0,00 | 0,00 | 0,00 | 0,00 | 0,00 | 0,00 | 0,00 | 0,00 | 0,00 | 0,00 | 0,00 |
| Aposentadorias, Reserva e Reformas | 0,00 | 0,00 | 0,00 | 0,00 | 0,00 | 0,00 | 0,00 | 0,00 | 0,00 | 0,00 | 0,00 | 0,00 | 0,00 |
| Pensões | 0,00 | 0,00 | 0,00 | 0,00 | 0,00 | 0,00 | 0,00 | 0,00 | 0,00 | 0,00 | 0,00 | 0,00 | 0,00 |
| Outros Benefícios Previdenciários | 0,00 | 0,00 | 0,00 | 0,00 | 0,00 | 0,00 | 0,00 | 0,00 | 0,00 | 0,00 | 0,00 | 0,00 | 0,00 |
| Outras despesas de pessoal decorrentes de contratos de terceirização (§ 1º do art. 18 da LRF) | 290.000,00 | 290.000,00 | 294.967,00 | 600.000,00 | 600.000,00 | 600.000,00 | 600.000,00 | 600.000,00 | 600.000,00 | 600.000,00 | 600.000,00 | 5.964.967,00 | 0,00 |
| DESPESAS NÃO COMPUTADAS (§ 1º do art. 19 da LRF) (II) | 150.627,14 | 113.343,01 | 147.453,99 | 285.218,76 | 168.158,65 | 231.979,57 | 140.635,43 | 173.590,68 | 185.592,22 | 203.219,47 | 253.001,53 | 2.154.524,37 | 0,00 |
| Indenizações por Demissão e Incentivos à Demissão Voluntária | 21.111,21 | 0,00 | 242,40 | 0,00 | 0,00 | 0,00 | 0,00 | 0,00 | 0,00 | 0,00 | 0,00 | 21.353,61 | 0,00 |
| Decretantes de Decisão Judicial de período anterior ao da apuração | 129.515,93 | 101.713,70 | 101.713,70 | 239.059,97 | 166.184,52 | 231.979,57 | 140.635,43 | 173.590,68 | 185.592,22 | 203.219,47 | 253.001,53 | 2.095.037,62 | 0,00 |
| Despesas de Exercícios Anteriores de período anterior ao da apuração | 0,00 | 0,00 | 0,00 | 46.168,61 | 1.974,33 | 0,00 | 0,00 | 0,00 | 0,00 | 0,00 | 0,00 | 48.133,14 | 0,00 |
| Inativos e Pensionistas com Recursos Vinculados | 0,00 | 0,00 | 0,00 | 0,00 | 0,00 | 0,00 | 0,00 | 0,00 | 0,00 | 0,00 | 0,00 | 0,00 | 0,00 |
| DESPESA LIQUIDA COM PESSOAL (III) = (I) - (II) | 2.965.489,53 | 3.010.725,05 | 5.396.685,72 | 2.793.840,01 | 3.396.398,81 | 3.461.640,65 | 3.479.035,54 | 3.688.069,81 | 4.755.771,42 | 3.724.533,70 | 3.692.657,36 | 43.361.434,09 | 0,00 |
| APURAÇÃO DO CUMPRIMENTO DO LIMITE LEGAL | | | | | | | | | | | | % SOBRE A RCL | |
| RECEITA CORRENTE LÍQUIDA - RCL (IV) | 87.032.487,47 | | | | | | | | | | | | - |
| (-) Transferências obrigatórias da União relativas às emendas individuais (ART. 166-A, § 1º, da CF) (V) | 0,00 | | | | | | | | | | | | - |
| (-) Transferências obrigatórias da União relativas às emendas de bancada (art. 166, § 16 da CF) (VI) | 0,00 | | | | | | | | | | | | - |
| = RECEITA CORRENTE LÍQUIDA AJUSTADA PARA CÁLCULO DOS LIMITES DA DESPESA COM PESSOAL (VII) = (IV - V - VI) | 87.032.487,47 | | | | | | | | | | | | - |
| DESPESA TOTAL COM PESSOAL - DTP (VIII) = (III a + III b) | 43.361.434,09 | | | | | | | | | | | | 49,83 |
| LIMITE MÁXIMO (VI) (incisos I, II e III, art. 20 da LRF) - 54,00% | 46.997.543,24 | | | | | | | | | | | | 54,00 |
| LIMITE PRUDENCIAL (X) = (0,95 x IX) (parágrafo único do art. 22 da LRF) | 44.647.666,08 | | | | | | | | | | | | 51,30 |
| LIMITE DE ALERTA (XI) = (0,90 x IX) (inciso II do §1º do art. 59) | 42.297.788,92 | | | | | | | | | | | | 48,60 |

FONTE: Sistema de Contabilidade Pública, Unidade Responsável PREFEITURA MUNICIPAL DE IRAQUARA

1. Nos demonstrativos elaborados no primeiro e no segundo quadrimestre de cada exercício, os valores dos restos a pagar não processados inscritos em 31 de dezembro do exercício anterior continuarão a ser informados nesse campo. Esses valores não sofrem alteração pelo seu processamento, e somente no caso de cancelamento podem ser excluídos.

Walterson Ribeiro Coutinho

WALTERSON RIBEIRO COUTINHO
Prefeito
CPF: 184.405.255-91

Vinicius Moreira da Silva

VINICIUS MOREIRA DA SILVA
Sec. Adm, Faz e Planejamento
DECRETO/GP194/2022

Alan Avelino Perazzo

ALAN AVELINO PERAZZO
Contador
CRC BA 028530/O-9

Prefeitura Municipal de Iraquara

PREFEITURA MUNICIPAL DE IRAQUARA
RELATÓRIO DE GESTÃO FISCAL
DEMONSTRATIVO DA DÍVIDA CONSOLIDADA LÍQUIDA
ORÇAMENTOS FISCAL E DA SEGURIDADE SOCIAL
2º QUADRIMESTRE/2022 JANEIRO A AGOSTO

RGF - ANEXO 2 (LRF, art. 55, inciso I, alínea "b")

R\$ 1,00

| DÍVIDA CONSOLIDADA | SALDO DO EXERCÍCIO ANTERIOR | SALDO DO EXERCÍCIO DE 2022 | | |
|---|-----------------------------|----------------------------|-----------------------|-----------------------|
| | | Até o 1º Quadrimestre | Até o 2º Quadrimestre | Até o 3º Quadrimestre |
| DÍVIDA CONSOLIDADA - DC(I) | 17.102.951,74 | 16.839.715,78 | 16.467.010,24 | 0,00 |
| Dívida Mobiliária | 0,00 | 0,00 | 0,00 | 0,00 |
| Dívida Contratual | 14.620.190,94 | 14.356.954,98 | 13.984.249,44 | 0,00 |
| Empréstimos | 2.501.274,06 | 2.501.274,06 | 2.501.274,06 | 0,00 |
| Interna | 2.501.274,06 | 2.501.274,06 | 2.501.274,06 | 0,00 |
| Externa | 0,00 | 0,00 | 0,00 | 0,00 |
| Reestruturação da Dívida de Estados e Municípios | 0,00 | 0,00 | 0,00 | 0,00 |
| Financiamentos | 0,00 | 0,00 | 0,00 | 0,00 |
| Interna | 0,00 | 0,00 | 0,00 | 0,00 |
| Externa | 0,00 | 0,00 | 0,00 | 0,00 |
| Parcelamento de Renegociação de dívidas | 10.823.664,34 | 10.691.309,54 | 10.456.586,64 | 0,00 |
| De Tributos | 0,00 | 0,00 | 0,00 | 0,00 |
| De Contribuições Previdenciárias | 10.823.664,34 | 10.691.309,54 | 10.456.586,64 | 0,00 |
| De Demais Contribuições Sociais | 0,00 | 0,00 | 0,00 | 0,00 |
| Do FGTS | 0,00 | 0,00 | 0,00 | 0,00 |
| Com Instituição Não Financeira | 0,00 | 0,00 | 0,00 | 0,00 |
| Demais Dívidas Contratuais | 1.295.252,54 | 1.164.371,38 | 1.026.388,74 | 0,00 |
| Precatórios posteriores à 05/05/2000 (inclusive) - Vencidos e não Pagos | 2.482.760,80 | 2.482.760,80 | 2.482.760,80 | 0,00 |
| Outras Dívidas | 0,00 | 0,00 | 0,00 | 0,00 |
| DEDUÇÕES(II) | 17.229.465,23 | 20.252.650,13 | 23.388.640,65 | 0,00 |
| Disponibilidade de Caixa¹ | 17.229.465,23 | 20.252.650,13 | 23.388.640,65 | 0,00 |
| Disponibilidade de Caixa Bruta | 19.084.492,25 | 20.860.486,50 | 23.691.187,31 | 0,00 |
| (-) Restos a Pagar Processados | 1.855.027,02 | 607.836,37 | 302.546,66 | 0,00 |
| (-) Depósitos Restituíveis e Valores Vinculados | 0,00 | 0,00 | 0,00 | 0,00 |
| Demais Haveres Financeiros | 0,00 | 0,00 | 0,00 | 0,00 |
| DÍVIDA CONSOLIDADA LÍQUIDA² (DCL) (III)=(I - II) | -126.513,49 | -3.412.934,35 | -6.921.630,41 | 0,00 |
| RECEITA CORRENTE LÍQUIDA - RCL (IV) | 72.712.427,46 | 78.382.449,37 | 87.032.487,47 | 0,00 |
| (-) Transferências obrigatórias da União relativas às emendas individuais (ART. 166-A, § 1º, da CF) (V) | 0,00 | 0,00 | 0,00 | 0,00 |
| RECEITA CORRENTE LÍQUIDA AJUSTADA PARA CÁLCULO DOS LIMITES DE ENDIVIDAMENTO (VI) = (IV - V) | 72.712.427,46 | 78.382.449,37 | 87.032.487,47 | 0,00 |
| % da DC sobre a RCL AJUSTADA (I/VI) | 23,53 | 21,49 | 18,92 | 0,00 |
| % da DCL sobre a RCL AJUSTADA (III/VI) | -0,18 | -4,36 | -7,96 | 0,00 |
| LIMITE DEFINIDO POR RESOLUÇÃO DO SENADO FEDERAL: 120.00% | 87.254.912,96 | 94.058.939,25 | 104.438.984,97 | 0,00 |
| LIMITE DE ALERTA (inciso III do § 1º do art. 59 da LRF): 108.00% | 78.529.421,67 | 84.653.045,33 | 93.995.086,48 | 0,00 |

| OUTROS VALORES NÃO INTEGRANTES DA DC | SALDO DO EXERCÍCIO ANTERIOR | SALDO DO EXERCÍCIO DE 2022 | | |
|--|-----------------------------|----------------------------|-----------------------|-----------------------|
| | | Até o 1º Quadrimestre | Até o 2º Quadrimestre | Até o 3º Quadrimestre |
| PRECATÓRIOS ANTERIORES À 05/05/2000 | 0,00 | 0,00 | 0,00 | 0,00 |
| PRECATÓRIOS POSTERIORES À 05/05/2000 | 0,00 | 0,00 | 0,00 | 0,00 |
| PASSIVO ATUARIAL | 0,00 | 0,00 | 0,00 | 0,00 |
| RP NÃO-PROCESSADOS | 0,00 | 0,00 | 0,00 | 0,00 |
| ANTECIPAÇÕES DE RECEITA ORÇAMENTÁRIA - ARO | 0,00 | 0,00 | 0,00 | 0,00 |
| DÍVIDA CONTRATUAL DE PPP | 0,00 | 0,00 | 0,00 | 0,00 |
| APROPRIAÇÃO DE DEPÓSITOS JUDICIAIS | 0,00 | 0,00 | 0,00 | 0,00 |

FONTE: Sistema de Contabilidade Pública, Unidade Responsável: PREFEITURA MUNICIPAL DE IRAQUARA

Nota:

- Se o saldo apurado for negativo, ou seja, se o total da Disponibilidade de Caixa Bruta for menor que Restos a Pagar Processados, esse saldo negativo não deverá ser informado nessa linha, mas sim na linha da "Insuficiência Financeira", no quadro "Outros Valores não integrantes da Dívida Consolidada". Assim, quando o cálculo de Disponibilidade de Caixa for negativo, o valor dessa linha deverá ser (0) "zero".
- Refere-se aos precatórios posteriores a 05/05/2000 que, em cumprimento ao disposto no artigo 100 da Constituição Federal, ainda não foram incluídos no orçamento ou constam no orçamento e ainda não foram pagos. Ao final do exercício em que esses precatórios foram incluídos ou que deveriam ter sido incluídos, os valores deverão compor a linha "Precatórios Posteriores a 05/05/2000 (inclusive) - Vencidos e não Pagos".

WALTER RIBEIRO COUTINHO
 Prefeito
 CPF: 184.405.255-91

VINICIUS MOREIRA DA SILVA
 Sec. Adm, Faz e Planejamento
 DECRETO/GP194/2022

ALAN AVELINO PERAZZO
 Contador
 CRC BA 028530/O-9

Prefeitura Municipal de Iraquara

PREFEITURA MUNICIPAL DE IRAQUARA
 RELATÓRIO DE GESTÃO FISCAL
DEMONSTRATIVO DAS GARANTIAS E CONTRAGARANTIAS DE VALORES
 ORÇAMENTOS FISCAL E DA SEGURIDADE SOCIAL
 2º QUADRIMESTRE/2022 JANEIRO A AGOSTO

RGF - ANEXO 3 (LRF, art. 55, inciso I, alínea "c" e art. 40, § 1º)

R\$ 1,00

| GARANTIAS CONCEDIDAS | SALDO DO EXERCÍCIO ANTERIOR | SALDOS DO EXERCÍCIO DE 2022 | | |
|---|-----------------------------|-----------------------------|-----------------------|-----------------------|
| | | Até o 1º Quadrimestre | Até o 2º Quadrimestre | Até o 3º Quadrimestre |
| AOS ESTADOS (I) | 0,00 | 0,00 | 0,00 | 0,00 |
| Em Operações de Crédito Externas | 0,00 | 0,00 | 0,00 | 0,00 |
| Em Operações de Crédito Internas | 0,00 | 0,00 | 0,00 | 0,00 |
| AOS MUNICÍPIOS (II) | 0,00 | 0,00 | 0,00 | 0,00 |
| Em Operações de Crédito Externas | 0,00 | 0,00 | 0,00 | 0,00 |
| Em Operações de Crédito Internas | 0,00 | 0,00 | 0,00 | 0,00 |
| AS ENTIDADES CONTROLADAS (III) | 0,00 | 0,00 | 0,00 | 0,00 |
| Em Operações de Crédito Externas | 0,00 | 0,00 | 0,00 | 0,00 |
| Em Operações de Crédito Internas | 0,00 | 0,00 | 0,00 | 0,00 |
| POR MEIO DE FUNDOS E PROGRAMAS (IV) | 0,00 | 0,00 | 0,00 | 0,00 |
| TOTAL GARANTIAS CONCEDIDAS (V) = (I + II + III + IV) | 0,00 | 0,00 | 0,00 | 0,00 |
| RECEITA CORRENTE LÍQUIDA - RCL (VI) | 72.712.427,46 | 78.382.449,37 | 87.032.487,47 | 0,00 |
| (-) Transferências obrigatórias da União relativas às emendas individuais (art. 166-A, § 1º, da CF) (VII) | 0,00 | 0,00 | 0,00 | 0,00 |
| RECEITA CORRENTE LÍQUIDA AJUSTADA PARA CÁLCULO DOS LIMITES DE ENDIVIDAMENTO (VIII) = (VI - VII) | 72.712.427,46 | 78.382.449,37 | 87.032.487,47 | 0,00 |
| % do TOTAL DAS GARANTIAS sobre a RCL AJUSTADA (V/VIII) | 0,00 | 0,00 | 0,00 | 0,00 |
| LIMITE DEFINIDO POR RESOLUÇÃO DO SENADO FEDERAL - 22% | 15.996.734,05 | 17.244.138,87 | 19.147.147,25 | 0,00 |
| LIMITE DE ALERTA (inciso III do §1º do art. 59 da LRF) - 19,80% | 14.397.060,65 | 15.519.724,99 | 17.232.432,53 | 0,00 |

| CONTRAGARANTIAS RECEBIDAS | SALDO DO EXERCÍCIO ANTERIOR | SALDOS DO EXERCÍCIO DE 2022 | | |
|---|-----------------------------|-----------------------------|-----------------------|-----------------------|
| | | Até o 1º Quadrimestre | Até o 2º Quadrimestre | Até o 3º Quadrimestre |
| DOS ESTADOS (IX) | 0,00 | 0,00 | 0,00 | 0,00 |
| Em Garantia às operações de Crédito Externas | 0,00 | 0,00 | 0,00 | 0,00 |
| Em Garantia às operações de Crédito Internas | 0,00 | 0,00 | 0,00 | 0,00 |
| DOS MUNICÍPIOS (X) | 0,00 | 0,00 | 0,00 | 0,00 |
| Em Garantia às operações de Crédito Externas | 0,00 | 0,00 | 0,00 | 0,00 |
| Em Garantia às operações de Crédito Internas | 0,00 | 0,00 | 0,00 | 0,00 |
| DAS ENTIDADES CONTROLADAS (XI) | 0,00 | 0,00 | 0,00 | 0,00 |
| Em Garantia às operações de Crédito Externas | 0,00 | 0,00 | 0,00 | 0,00 |
| Em Garantia às operações de Crédito Internas | 0,00 | 0,00 | 0,00 | 0,00 |
| EM GARANTIAS POR MEIO DE FUNDOS E PROGRAMAS (XII) | 0,00 | 0,00 | 0,00 | 0,00 |
| TOTAL CONTRAGARANTIAS RECEBIDAS (XIII) = (IX + X + XI + XII) | 0,00 | 0,00 | 0,00 | 0,00 |

MEDIDAS CORRETIVAS:

FONTE: Sistema de Contabilidade Pública, Unidade Responsável: PREFEITURA MUNICIPAL DE IRAQUARA


Nota: * Inclui garantias concedidas por meio de Fundos.



WALTERSON RIBEIRO COUTINHO
 Prefeito
 CPF: 184.405.255-91



VINICIUS MOREIRA DA SILVA
 Sec. Adm, Faz e Planejamento
 DECRETO/GP194/2022



ALAN AVELINO PERAZZO
 Contador
 CRC BA 028530/O-9

Prefeitura Municipal de Iraquara

PREFEITURA MUNICIPAL DE IRAQUARA - Poder Executivo

RELATÓRIO DE GESTÃO FISCAL DEMONSTRATIVO DAS OPERAÇÕES DE CRÉDITO ORÇAMENTOS FISCAL E DA SEGURIDADE SOCIAL 2º QUADRIMESTRE/2022 JANEIRO A AGOSTO

RGF - ANEXO 4 (LRF, art. 55, inciso I, alínea "d" e inciso III alínea "c")

R\$ 1,00

| OPERAÇÕES DE CRÉDITO | VALOR | |
|---|-------------------------------|--------------------------------------|
| | No Quadrimestre de Referência | Até o Quadrimestre de Referência (a) |
| Mobiliária | 0,00 | 0,00 |
| Interna | 0,00 | 0,00 |
| Externa | 0,00 | 0,00 |
| Contratual | 0,00 | 0,00 |
| Interna | 0,00 | 0,00 |
| Empréstimos | 0,00 | 0,00 |
| Aquisição Financiada de Bens e Arrendamento Mercantil Financeiro | 0,00 | 0,00 |
| Antecipação de Receita pela Venda a Termo de Bens e Serviços | 0,00 | 0,00 |
| Assunção, Reconhecimento e Confissão de Dívidas (LRF, art. 29, § 1º) | 0,00 | 0,00 |
| Operações de crédito não sujeitas ao limite para fins de contratação (I) | 0,00 | 0,00 |
| Externa | 0,00 | 0,00 |
| Empréstimos | 0,00 | 0,00 |
| Aquisição Financiada de Bens e Arrendamento Mercantil Financeiro | 0,00 | 0,00 |
| Antecipações de Receitas pela Venda a Termo de Bens e Serviços | 0,00 | 0,00 |
| Assunção, Reconhecimento e Confissão de Dívidas (LRF, art. 29, § 1º) | 0,00 | 0,00 |
| Operações de crédito não sujeitas ao limite para fins de contratação (II) | 0,00 | 0,00 |
| TOTAL (III) | 0,00 | 0,00 |

| APURAÇÃO DO CUMPRIMENTO DOS LIMITES | VALOR | % SOBRE A RCL AJUSTADA |
|--|---------------|------------------------|
| RECEITA CORRENTE LÍQUIDA - RCL (IV) | 87.032.487,47 | - |
| (-) Transferências obrigatórias da União relativas às emendas individuais (§ 1º, art. 166-A da CF) (V) | 0,00 | - |
| RECEITA CORRENTE LÍQUIDA AJUSTADA PARA CÁLCULO DOS LIMITES DE ENDIVIDAMENTO (VI) = (IV - V) | 87.032.487,47 | - |
| OPERAÇÕES VEDADAS (VII) | 0,00 | 0,00 |
| TOTAL CONSIDERADO PARA FINS DA APURAÇÃO DO CUMPRIMENTO DO LIMITE (VIII) = (IIIa + VII - Ia - IIa) | 0,00 | 0,00 |
| LIMITE GERAL DEFINIDO POR RESOLUÇÃO DO SENADO FEDERAL PARA AS OPERAÇÕES DE CRÉDITO INTERNAS E EXTERNAS | 13.925.198,00 | 16,00 |
| LIMITE DE ALERTA (inciso III do § 1º do art. 59 da LRF) | 12.532.678,20 | 14,40 |
| OPERAÇÕES DE CRÉDITO POR ANTECIPAÇÃO DA RECEITA ORÇAMENTÁRIA | 0,00 | 0,00 |
| LIMITE DEFINIDO POR RESOLUÇÃO DO SENADO FEDERAL PARA AS OPERAÇÕES DE CRÉDITO POR ANTECIPAÇÃO DA RECEITA ORÇAMENTÁRIA | 6.092.274,13 | 7,00 |

| OUTRAS OPERAÇÕES QUE INTEGRAM A DÍVIDA CONSOLIDADA | VALOR REALIZADO | |
|--|-------------------------------|--------------------------------------|
| | No Quadrimestre de Referência | Até o Quadrimestre de Referência (a) |
| Parcelamentos de Dívidas | 0,00 | 0,00 |
| Tributos | 0,00 | 0,00 |
| Contribuições Previdenciárias | 0,00 | 0,00 |
| FGTS | 0,00 | 0,00 |
| Demais Contribuições Sociais | 0,00 | 0,00 |
| Operações de reestruturação e recomposição do principal de dívidas | 0,00 | 0,00 |

FONTE: Sistema de Contabilidade Pública, Unidade Responsável: PREFEITURA MUNICIPAL DE IRAQUARA

Notas: * Para fins de contratação de operações de crédito, verificadas pela STN/COPEM segundo o Manual para Instrução de Pleitos, serão consideradas no cálculo do limite as operações que pressupõem ingresso financeiro.

WALTERSON RIBEIRO COUTINHO
Prefeito
CPF: 184.405.255-91

VINICIUS MOREIRA DA SILVA
Sec. Adm, Faz e Planejamento
DECRETO/GP194/2022

ALAN AVELINO PERAZZO
Contador
CRC BA 028530/O-9

Prefeitura Municipal de Iraquara

PREFEITURA MUNICIPAL DE IRAQUARA
RELATÓRIO DE GESTÃO FISCAL
DEMONSTRATIVO SIMPLIFICADO DO RELATÓRIO DE GESTÃO FISCAL
ORÇAMENTOS FISCAL E DA SEGURIDADE SOCIAL
2º QUADRIMESTRE/2022 JANEIRO A AGOSTO

| LRF, art. 48 - Anexo 6 | R\$ 1,00 | |
|--|---------------------------------|---|
| RECEITA CORRENTE LIQUIDA | VALOR ATÉ O QUADRIMESTRE | |
| Receita Corrente Líquida | | 87.032.487,47 |
| Receita Corrente Líquida Ajustada para Cálculo dos Limites de Endividamento | | 87.032.487,47 |
| Receita Corrente Líquida Ajustada para Cálculo dos Limites de Despesa com Pessoal | | 87.032.487,47 |
| DESPESA COM PESSOAL | VALOR | % SOBRE A RCL AJUSTADA |
| Despesa Total com Pessoal - DTP | 43.361.434,09 | 49,83 |
| Limite Máximo (incisos I, II e III do art.20 da LRF) - 54,00% | 46.997.543,24 | 54,00 |
| Limite Prudencial (0,95 x VI) (parágrafo único do art. 22 da LRF) | 44.647.666,08 | 51,30 |
| Limite de Alerta (inciso II do §1º do art. 59 da LRF) - <%> | 42.297.788,92 | 48,60 |
| DÍVIDA CONSOLIDADA | VALOR | % SOBRE A RCL |
| Dívida Consolidada Líquida | -6.921.630,41 | -7,96 |
| Limite Definido por Resolução do Senado Federal | 104.438.984,97 | 120,00 |
| GARANTIAS DE VALORES | VALOR | % SOBRE A RCL |
| Total das Garantias Concedidas | 0,00 | 0,00 |
| Limite Definido por Resolução do Senado Federal | 19.147.147,25 | 22,00 |
| OPERAÇÕES DE CRÉDITO | VALOR | % SOBRE A RCL |
| Operações de Crédito Externas e Internas | 0,00 | 0,00 |
| Limite Definido pelo Senado Federal para Operações de Crédito Externas e Internas | 13.925.198,00 | 16,00 |
| Operações de Crédito por Antecipação da Receita | 0,00 | 0,00 |
| Limite Definido pelo Senado Federal para Operações de Crédito por Antecipação da Receita | 6.092.274,13 | 7,00 |
| RESTOS A PAGAR | RESTOS A PAGAR | DISPONIBILIDADE DE CAIXA LÍQUIDA (APÓS A INSCRIÇÃO EM RESTOS A PAGAR NÃO PROCESSADOS DO EXERCÍCIO) |
| Valor Total | 0,00 | 0,00 |

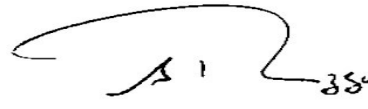
Fonte: Sistema de Contabilidade Pública, Unidade Responsável: PREFEITURA MUNICIPAL DE IRAQUARA



WALTERSON RIBEIRO COUTINHO
 Prefeito
 CPF: 184.405.255-91



VINICIUS MOREIRA DA SILVA
 Sec. Adm, Faz e Planejamento
 DECRETO/GP194/2022



ALAN AVELINO PERAZZO
 Contador
 CRC BA 028530/O-9