

Prefeitura Municipal de Iraquara

Relatório Resumido da Execução

PREFEITURA MUNICIPAL DE IRAQUARA
RELATÓRIO RESUMIDO DA EXECUÇÃO ORÇAMENTÁRIA
BALANÇO ORÇAMENTÁRIO
ORÇAMENTOS FISCAL E DA SEGURIDADE SOCIAL
JANEIRO A ABRIL 2023 / BIMESTRE MARÇO - ABRIL

RREO - ANEXO 1 (LRF, Art 52, inciso I, alíneas "a" e "b" do inciso II e § 1º)

RECEITAS	PREVISÃO ATUALIZADA (a)		RECEITAS REALIZADAS				SALDO (a-c)
	PREVISÃO INICIAL	PREVISÃO ATUALIZADA (a)	%	Até o Bim (c)	% (c/a)	(c/a)	
			No Bimestre (b)				R\$ (1.00)
RECEITAS (EXCETO INTRA-ORÇAMENTÁRIAS)(I)	100.000.000,00	100.000.000,00	18.102.556,06	18,10	34.827.415,97	34,83	65.172.584,03
Receitas Correntes	91.159.300,00	91.159.300,00	14.447.738,00	15,85	30.761.486,84	33,74	60.397.813,16
Impostos, Taxas e Contribuições de Melhoria	4.768.200,00	4.768.200,00	1.478.695,18	31,01	1.954.290,66	40,99	2.813.909,34
Impostos	3.954.300,00	3.954.300,00	1.452.404,24	36,73	1.855.185,42	46,92	2.099.114,58
Taxas	813.900,00	813.900,00	26.290,94	3,23	99.105,24	12,18	714.794,76
Contribuições	20.000,00	20.000,00	0,00	0,00	0,00	0,00	20.000,00
Contribuição para o Custeio do Serviço de Iluminação Pí	20.000,00	20.000,00	0,00	0,00	0,00	0,00	20.000,00
Receita Patrimonial	2.469.200,00	2.469.200,00	301.050,11	12,19	623.893,57	25,27	1.845.306,43
Valores Mobiliários	1.469.200,00	1.469.200,00	301.050,11	20,49	623.893,57	42,46	845.306,43
Cessão de Direitos	1.000.000,00	1.000.000,00	0,00	0,00	0,00	0,00	1.000.000,00
Receita de Serviços	50.000,00	50.000,00	6.420,75	12,84	6.420,75	12,84	43.579,25
Serviços e Atividades Referentes à Saúde	50.000,00	50.000,00	6.420,75	12,84	6.420,75	12,84	43.579,25
Transferências Correntes	83.724.900,00	83.724.900,00	12.647.171,28	15,11	28.144.788,76	33,62	55.580.111,24
Transferências da União e de suas Entidades	54.163.900,00	54.163.900,00	7.615.607,80	14,06	17.986.732,56	33,21	36.177.167,44
Transferências dos Estados e do Distrito Federal e de st	11.061.000,00	11.061.000,00	1.656.301,43	14,97	3.194.656,39	28,88	7.866.343,61
Transferências de Outras Instituições Públicas	18.500.000,00	18.500.000,00	3.375.262,05	18,24	6.963.389,81	37,64	11.536.600,19
Outras Receitas Correntes	127.000,00	127.000,00	14.400,68	11,34	32.093,10	25,27	94.906,90
Multas Administrativas, Contratuais e Judiciais	52.000,00	52.000,00	0,00	0,00	0,00	0,00	52.000,00
Indenizações, Restituições e Ressarcimentos	65.000,00	65.000,00	1.591,66	2,45	2.412,49	3,71	62.587,51
Demais Receitas Correntes	10.000,00	10.000,00	12.809,02	128,09	29.680,61	296,81	(19.680,61)
Receitas de Capital	8.840.700,00	8.840.700,00	3.654.818,06	41,34	4.065.929,13	45,99	4.774.770,87
Operações de Crédito	1.732.000,00	1.732.000,00	2.500.000,00	144,34	2.500.000,00	144,34	(768.000,00)
Operações de Crédito - Mercado Interno	1.732.000,00	1.732.000,00	2.500.000,00	144,34	2.500.000,00	144,34	(768.000,00)
Alienação de Bens	102.000,00	102.000,00	0,00	0,00	0,00	0,00	102.000,00
Alienação de Bens Móveis	52.000,00	52.000,00	0,00	0,00	0,00	0,00	52.000,00
Alienação de Bens Imóveis	50.000,00	50.000,00	0,00	0,00	0,00	0,00	50.000,00
Transferências de Capital	7.006.700,00	7.006.700,00	1.154.818,06	16,48	1.565.929,13	22,35	5.440.770,87
Transferências da União e de suas Entidades	6.806.700,00	6.806.700,00	1.154.818,06	16,97	1.286.131,23	18,90	5.520.568,77
Transferências dos Estados e do Distrito Federal e de st	200.000,00	200.000,00	0,00	0,00	279.797,90	139,90	(79.797,90)
SUB TOTAL DAS RECEITAS (III) = (I + II)	100.000.000,00	100.000.000,00	18.102.556,06	18,10	34.827.415,97	34,83	65.172.584,03
OPERAÇÃO DE CRÉDITO / REFINANCIAMENTO (IV)	0,00	0,00	0,00	0,00	0,00	0,00	0,00
Operação de Créditos Internos	0,00	0,00	0,00	0,00	0,00	0,00	0,00
Mobilária	0,00	0,00	0,00	0,00	0,00	0,00	0,00
Contratual	0,00	0,00	0,00	0,00	0,00	0,00	0,00
Operação de Créditos Externos	0,00	0,00	0,00	0,00	0,00	0,00	0,00
Mobilária	0,00	0,00	0,00	0,00	0,00	0,00	0,00
Contratual	0,00	0,00	0,00	0,00	0,00	0,00	0,00
TOTAL DAS RECEITAS (V) = (III + IV)	100.000.000,00	100.000.000,00	18.102.556,06	18,10	34.827.415,97	34,83	65.172.584,03
DÉFICIT (VI)	-	-	-	-	574.134,87	-	-
TOTAL COM DÉFICIT (VII) = (V + VI)	100.000.000,00	100.000.000,00	18.102.556,06	18,10	35.401.550,84	34,83	64.598.449,16
SALDOS DE EXERCÍCIOS ANTERIORES	-	-	-	-	-	-	-
Recursos Arrecadados em Exercícios Anteriores - RPPS	-	-	-	-	-	-	-
Superávit Financeiro Utilizado para Créditos Adicionais	-	-	-	-	-	-	-

Prefeitura Municipal de Iraquara

PREFEITURA MUNICIPAL DE IRAQUARA
RELATÓRIO RESUMIDO DA EXECUÇÃO ORÇAMENTÁRIA
BALANÇO ORÇAMENTÁRIO
ORÇAMENTOS FISCAL E DA SEGURIDADE SOCIAL
JANEIRO A ABRIL 2023 / BIMESTRE MARÇO - ABRIL

DESPESAS	DOTAÇÃO INICIAL (d)	DOTAÇÃO ATUALIZADA (e)	DESPESAS EMPENHADAS (f)		SALDO (g) = (e-f)	DESPESAS LIQUIDADAS (h)		SALDO (i) = (e-h)	DESPESAS PAGAS ATÉ O BIMESTRE (j)	INSCRITAS EM RESTOS A PAGAR NÃO PROCESSADOS* (k)
			No Bimestre	Até o Bimestre		No Bimestre	Até Bimestre			
DESPESAS (EXCETO INTRA-ORÇAMENTÁRIAS) (VIII)	100.000.000,00	103.322.000,00	15.814.214,15	63.683.616,49	39.638.383,51	21.581.560,66	35.401.550,84	67.920.449,16	34.829.087,51	0,00
DESPESAS CORRENTES	78.165.800,00	77.752.821,02	10.271.827,95	52.809.612,61	24.943.208,41	17.315.909,36	27.959.893,20	49.792.927,82	27.626.150,79	0,00
DESPESAS DE PESSOAL E ENCARGOS	44.257.258,35	44.079.286,33	326.839,97	34.048.081,67	10.031.204,66	7.734.506,13	14.883.964,07	29.195.322,26	14.883.964,07	0,00
JUROS E ENCARGOS DA DÍVIDA	146.000,00	290.442,28	126.000,00	282.000,00	8.442,28	127.332,05	278.255,60	12.186,68	278.255,60	0,00
OUTRAS DESPESAS CORRENTES	33.762.541,65	33.383.092,41	9.818.987,98	18.479.530,94	14.903.561,47	9.454.071,18	12.797.673,53	20.585.418,88	12.463.931,12	0,00
DESPESAS DE CAPITAL	21.534.200,00	25.269.178,98	5.542.386,20	10.874.003,88	14.395.175,10	4.265.651,30	7.441.657,64	17.827.521,34	7.202.936,72	0,00
INVESTIMENTOS	21.024.200,00	24.564.178,98	5.427.386,20	10.469.003,88	14.095.175,10	4.057.885,28	7.039.127,33	17.525.051,65	6.800.406,41	0,00
AMORTIZAÇÃO DA DÍVIDA	510.000,00	705.000,00	115.000,00	405.000,00	300.000,00	207.766,02	402.530,31	302.469,69	402.530,31	0,00
RESERVA DE CONTINGÊNCIA	300.000,00	300.000,00	0,00	0,00	300.000,00	0,00	0,00	300.000,00	0,00	0,00
DESPESAS (INTRA-ORÇAMENTÁRIAS) (IX)	0,00	0,00	0,00	0,00	0,00	0,00	0,00	0,00	0,00	0,00
SUB TOTAL DAS DESPESAS (X) = (VIII + IX)	100.000.000,00	103.322.000,00	15.814.214,15	63.683.616,49	39.638.383,51	21.581.560,66	35.401.550,84	67.920.449,16	34.829.087,51	0,00
AMORTIZAÇÃO DA DÍVIDA / REFINANCIAMENT	0,00	0,00	0,00	0,00	0,00	0,00	0,00	0,00	0,00	0,00
Amortização da Dívida Interna	0,00	0,00	0,00	0,00	0,00	0,00	0,00	0,00	0,00	0,00
Dívida Mobiliária	0,00	0,00	0,00	0,00	0,00	0,00	0,00	0,00	0,00	0,00
Outras Dívidas	0,00	0,00	0,00	0,00	0,00	0,00	0,00	0,00	0,00	0,00
Amortização da Dívida Externa	0,00	0,00	0,00	0,00	0,00	0,00	0,00	0,00	0,00	0,00
Dívida Mobiliária	0,00	0,00	0,00	0,00	0,00	0,00	0,00	0,00	0,00	0,00
Outras Dívidas	0,00	0,00	0,00	0,00	0,00	0,00	0,00	0,00	0,00	0,00
TOTAL DAS DESPESAS (XII) = (X + XI)	100.000.000,00	103.322.000,00	15.814.214,15	63.683.616,49	39.638.383,51	21.581.560,66	35.401.550,84	67.920.449,16	34.829.087,51	0,00
SUPERÁVIT (XIII)	-	-	-	-	-	-	0,00	-	-	-
TOTAL COM SUPERÁVIT (XIV) = (XII + XIII)	100.000.000,00	103.322.000,00	15.814.214,15	63.683.616,49	-	21.581.560,66	35.401.550,84	-	34.829.087,51	0,00
RESERVA DO RPPS	-	-	-	-	-	-	-	-	-	-

FONTE: Sistema de Contabilidade Pública. Unidade Responsável: PREFEITURA MUNICIPAL DE IRAQUARA

Ass.:

WALTERSON RIBEIRO COUTINHO
Prefeito
CPF: 184.405.255-91

Ass.:

VINICIUS MOREIRA DA SILVA
Sec. Adm. Faz e Planejamento
DECRETO/GP/194/2022

Ass.:

ALAN AVELINO PERAZZO
Contador
CRC BA 028530/O-9

Prefeitura Municipal de Iraquara

PREFEITURA MUNICIPAL DE IRAQUARA
 RELATÓRIO RESUMIDO DA EXECUÇÃO ORÇAMENTÁRIA
DEMONSTRATIVO DA EXECUÇÃO DAS DESPESAS POR FUNÇÃO/SUBFUNÇÃO
 ORÇAMENTOS FISCAL E DA SEGURIDADE SOCIAL
 JANEIRO A ABRIL 2023 / BIMESTRE MARÇO - ABRIL

RREO - Anexo 2 (LRF, Art 52, Inciso II, Alínea "c")

R\$ 1,00

FUNÇÃO / SUBFUNÇÃO	DOTAÇÃO INICIAL	DOTAÇÃO ATUALIZADA (a)	Despesas Empenhadas		SALDO (c) = (a - b)	Despesas Liquidadas		SALDO (e) = (a - d)	INSCRITAS EM RESTOS A PAGAR NÃO PROCESSADOS (f)
			% (b/total b)			% (d/total d)			
			No Bimestre	Até o Bimestre (b)		No Bimestre	Até Bimestre (d)		
DESPESAS (EXCETO INTRA-ORÇAMENTÁRIAS) (I)	100.000.000,00	103.322.000,00	15.814.214,15	63.683.616,49	39.638.383,51	21.581.560,66	35.401.550,84	67.920.449,16	0,00
LEGISLATIVA	3.926.341,35	3.926.341,35	128.820,59	2.916.711,60	1.009.629,75	441.889,18	865.216,07	3.061.125,28	0,00
AÇÃO LEGISLATIVA	3.926.341,35	3.926.341,35	128.820,59	2.916.711,60	1.009.629,75	441.889,18	865.216,07	3.061.125,28	0,00
JUDICIÁRIA	164.000,00	142.000,00	2.200,00	128.400,00	13.600,00	15.330,26	30.848,90	111.151,10	0,00
ADMINISTRAÇÃO GERAL	164.000,00	142.000,00	2.200,00	128.400,00	13.600,00	15.330,26	30.848,90	111.151,10	0,00
ADMINISTRAÇÃO	13.216.758,65	12.564.614,23	3.554.788,49	8.765.051,49	3.799.562,74	4.255.104,87	6.060.421,56	6.504.192,67	0,00
ADMINISTRAÇÃO GERAL	13.166.758,65	12.514.614,23	3.554.788,49	8.765.051,49	3.749.562,74	4.255.104,87	6.060.421,56	6.454.192,67	0,00
INFRA-ESTRUTURA URBANA	50.000,00	50.000,00	0,00	0,00	50.000,00	0,00	0,00	50.000,00	0,00
ASSISTÊNCIA SOCIAL	3.459.000,00	3.533.409,82	432.685,93	1.914.407,04	1.619.002,78	617.223,00	905.802,14	2.627.607,68	0,00
ADMINISTRAÇÃO GERAL	1.675.000,00	1.716.809,82	192.214,01	948.192,50	768.617,32	286.794,87	419.231,62	1.297.578,20	0,00
ASSISTÊNCIA AO IDOSO	43.000,00	28.000,00	0,00	0,00	28.000,00	0,00	0,00	28.000,00	0,00
ASSISTÊNCIA A CRIANÇA E AO ADOLESCENTE	403.000,00	403.000,00	0,00	294.000,00	109.000,00	48.422,42	92.284,39	310.715,61	0,00
ASSISTÊNCIA COMUNITÁRIA	1.222.000,00	1.304.600,00	240.471,92	672.214,54	632.385,46	282.005,71	394.286,13	910.313,87	0,00
ALIMENTAÇÃO E NUTRIÇÃO	27.000,00	27.000,00	0,00	0,00	27.000,00	0,00	0,00	27.000,00	0,00
HABITAÇÃO URBANA	89.000,00	54.000,00	0,00	0,00	54.000,00	0,00	0,00	54.000,00	0,00
SAÚDE	18.571.700,00	19.304.946,28	2.880.138,05	12.797.043,68	6.507.902,60	4.562.525,27	7.233.328,59	11.981.617,69	0,00
ADMINISTRAÇÃO GERAL	3.576.000,00	3.920.959,75	1.343.595,22	3.738.032,83	1.82.926,92	1.917.043,66	2.761.078,15	1.159.881,60	0,00
ATENÇÃO BÁSICA	10.828.700,00	10.812.500,00	836.538,42	5.852.219,75	4.960.280,25	2.044.031,21	3.478.325,37	7.334.174,63	0,00
ASSISTÊNCIA HOSPITALAR E AMBULATORIAL	3.017.000,00	3.640.192,92	672.004,41	2.804.568,10	835.624,82	468.573,96	842.539,88	2.797.653,04	0,00
VIGILÂNCIA EPIDEMIOLÓGICA	1.150.000,00	931.293,61	28.000,00	402.223,00	529.070,61	132.876,44	241.385,19	689.908,42	0,00
EDUCAÇÃO	46.347.000,00	46.279.267,57	4.192.789,45	27.257.271,65	19.021.995,92	9.090.779,71	13.973.047,18	32.306.220,39	0,00
ADMINISTRAÇÃO GERAL	11.286.000,00	10.863.574,82	1.529.866,32	3.162.041,37	7.701.533,45	1.743.909,59	2.197.099,86	8.666.474,96	0,00
FORMAÇÃO DE RECURSOS HUMANOS	88.000,00	40.000,00	15.000,00	15.000,00	25.000,00	0,00	0,00	40.000,00	0,00
ALIMENTAÇÃO E NUTRIÇÃO	631.000,00	952.000,00	810.031,10	950.031,10	1.968,90	192.189,32	296.834,58	655.165,42	0,00
ENSINO FUNDAMENTAL	20.133.000,00	20.093.000,00	382.004,20	17.849.702,61	2.243.297,39	4.013.382,39	7.140.904,49	12.952.095,51	0,00
ENSINO MÉDIO	42.000,00	526.000,00	504.000,00	505.000,00	21.000,00	504.353,95	504.353,95	21.646,05	0,00
ENSINO SUPERIOR	51.000,00	186.000,00	6.000,00	164.391,83	21.608,17	39.439,12	63.240,33	122.759,67	0,00
EDUCAÇÃO INFANTIL	8.935.000,00	8.744.449,19	227.001,99	3.161.831,18	5.582.618,01	1.649.259,07	2.788.263,60	5.956.185,59	0,00
EDUCAÇÃO DE JOVENS E ADULTOS	458.000,00	448.000,00	0,00	0,00	448.000,00	0,00	0,00	448.000,00	0,00
EDUCAÇÃO ESPECIAL	339.000,00	441.000,00	0,00	149.030,00	291.970,00	900,00	900,00	440.100,00	0,00
EDUCAÇÃO BÁSICA	615.000,00	495.000,00	0,00	0,00	495.000,00	0,00	0,00	495.000,00	0,00
TRANSPORTE RODOVIÁRIO	2.340.000,00	2.334.000,00	694.000,00	1.144.000,00	1.190.000,00	791.102,71	825.206,81	1.508.793,19	0,00
DESPORTO COMUNITÁRIO	1.429.000,00	1.156.245,36	25.085,84	156.243,56	1.000.000,00	156.243,56	156.243,56	1.000.000,00	0,00
CULTURA	1.015.000,00	1.499.313,50	1.059.020,00	1.158.163,50	341.150,00	44.196,75	75.391,25	1.423.922,25	0,00
ADMINISTRAÇÃO GERAL	33.000,00	33.000,00	0,00	1.000,00	32.000,00	241,50	414,00	32.586,00	0,00
PATRIMÔNIO HISTÓRICO, ARTÍSTICO E ARQ.	111.000,00	111.000,00	0,00	0,00	111.000,00	0,00	0,00	111.000,00	0,00

Prefeitura Municipal de Iraquara

PREFEITURA MUNICIPAL DE IRAQUARA
 RELATÓRIO RESUMIDO DA EXECUÇÃO ORÇAMENTÁRIA
DEMONSTRATIVO DA EXECUÇÃO DAS DESPESAS POR FUNÇÃO/SUBFUNÇÃO
 ORÇAMENTOS FISCAL E DA SEGURIDADE SOCIAL
 JANEIRO A ABRIL DE 2023 / BIMESTRE MARÇO - ABRIL

FUNÇÃO/SUBFUNÇÃO	DOTAÇÃO INICIAL	DOTAÇÃO ATUALIZADA (a)	Despesas Empenhadas		SALDO (c) = (a - b)	Despesas Liquidadas		SALDO (e) = (a - d)	INSCRITAS EM RESTOS A PAGAR NÃO PROCESSADOS (f)
			% (b/total b)			% (d/total d)			
			No Bimestre	Até o Bimestre (b)		No Bimestre	Até Bimestre (d)		
			1.157.163,50	1,82 %	198.150,00	74.977,25	0,21 %	1.280.336,25	0,00
DIFUSÃO CULTURAL	871.000,00	1.355.313,50	1.059.020,00	10,51 %	5.210.873,51	4.296.279,42	12,14 %	7.609.520,98	0,00
URBANISMO	8.548.000,00	11.905.800,00	3.045.034,84	10,36 %	5.043.873,51	4.285.617,09	12,11 %	7.358.182,91	0,00
INFRA-ESTRUTURA URBANA	8.284.000,00	11.643.800,00	3.038.034,84	0,13 %	131.000,00	10.662,33	0,03 %	205.337,67	0,00
SERVIÇOS URBANOS	218.000,00	216.000,00	7.000,00	0,02 %	36.000,00	0,00	0,00 %	46.000,00	0,00
RECURSOS HÍDRICOS	46.000,00	46.000,00	0,00	0,01 %	206.500,00	0,00	0,00 %	212.000,00	0,00
SANEAMENTO	352.000,00	212.000,00	0,00	0,01 %	206.500,00	0,00	0,00 %	212.000,00	0,00
SANEAMENTO BÁSICO URBANO	352.000,00	212.000,00	0,00	0,00 %	63.409,79	0,00	0,00 %	63.409,79	0,00
GESTÃO AMBIENTAL	566.000,00	63.409,79	0,00	0,00 %	409,79	0,00	0,00 %	409,79	0,00
INFRA-ESTRUTURA URBANA	376.000,00	409,79	0,00	0,00 %	52.000,00	0,00	0,00 %	52.000,00	0,00
PRESERVAÇÃO E CONSERVAÇÃO AMBIENTAL	149.000,00	52.000,00	0,00	0,00 %	11.000,00	0,00	0,00 %	11.000,00	0,00
CONTROLE AMBIENTAL	41.000,00	11.000,00	0,00	0,29 %	405.215,41	92.878,85	0,26 %	496.486,12	0,00
AGRICULTURA	803.000,00	589.364,97	60.624,00	0,29 %	32.850,44	92.878,85	0,26 %	124.121,15	0,00
ADMINISTRAÇÃO GERAL	187.000,00	217.000,00	60.624,00	0,00 %	372.364,97	0,00	0,00 %	372.364,97	0,00
PROMOÇÃO DA PRODUÇÃO AGROPECUÁRIA	616.000,00	372.364,97	0,00	0,00 %	240.690,21	0,00	0,00 %	240.690,21	0,00
COMÉRCIO E SERVIÇOS	381.000,00	240.690,21	0,00	0,00 %	27.000,00	0,00	0,00 %	27.000,00	0,00
ADMINISTRAÇÃO GERAL	94.000,00	27.000,00	0,00	0,00 %	40.000,00	0,00	0,00 %	40.000,00	0,00
PROMOÇÃO COMERCIAL	70.000,00	40.000,00	0,00	0,00 %	173.690,21	0,00	0,00 %	173.690,21	0,00
TURISMO	217.000,00	173.690,21	0,00	0,08 %	67.087,20	0,00	0,00 %	121.000,00	0,00
ENERGIA	126.000,00	121.000,00	53.912,80	0,08 %	67.087,20	0,00	0,00 %	121.000,00	0,00
ENERGIA ELÉTRICA	126.000,00	121.000,00	53.912,80	0,00 %	99.200,00	0,00	0,00 %	99.200,00	0,00
TRANSPORTE	99.200,00	99.200,00	0,00	0,40 %	254.821,32	0,00	0,71 %	254.821,32	0,00
TRANSPORTE RODOVIÁRIO	99.200,00	99.200,00	0,00	0,00 %	23.000,00	0,00	0,00 %	23.000,00	0,00
DESPORTO E LAZER	594.000,00	507.000,00	0,00	0,40 %	231.821,32	0,00	0,71 %	231.821,32	0,00
ADMINISTRAÇÃO GERAL	78.000,00	23.000,00	0,00	2,44 %	478.142,28	1.525.958,20	4,31 %	507.684,08	0,00
DESPORTO COMUNITÁRIO	516.000,00	484.000,00	0,00	1,08 %	8.442,28	680.785,91	1,92 %	14.656,37	0,00
ENCARGOS ESPECIAIS	1.531.000,00	2.033.642,28	404.200,00	1,36 %	469.700,00	845.172,29	2,39 %	493.027,71	0,00
SERVIÇO DA DÍVIDA INTERNA	356.000,00	695.442,28	241.000,00	0,00 %	300.000,00	0,00	0,00 %	300.000,00	0,00
OUTROS ENCARGOS ESPECIAIS	1.175.000,00	1.338.200,00	163.200,00	0,00 %	300.000,00	0,00	0,00 %	300.000,00	0,00
RESERVA DE CONTINGÊNCIA	300.000,00	300.000,00	0,00	0,00 %	0,00	0,00	0,00 %	0,00	0,00
RESERVA DE CONTINGÊNCIA	300.000,00	300.000,00	0,00	0,00 %	0,00	0,00	0,00 %	0,00	0,00
DESPESAS INTRA-ORÇAMENTÁRIAS (II)	0,00	0,00	0,00	100,00 %	39.638.383,51	21.581.560,66	100,00 %	67.920.449,16	0,00
TOTAL (III) = (I + II)	100.000.000,00	103.322.000,00	15.814.214,15		39.638.383,51	35.401.550,84		67.920.449,16	0,00

FONTE: Sistema de Contabilidade Pública. Unidade Responsável: PREFEITURA MUNICIPAL DE IRAQUARA

Prefeitura Municipal de Iraquara

PREFEITURA MUNICIPAL DE IRAQUARA
 RELATÓRIO RESUMIDO DA EXECUÇÃO ORÇAMENTÁRIA
DEMONSTRATIVO DA EXECUÇÃO DAS DESPESAS POR FUNÇÃO/SUBFUNÇÃO
 ORÇAMENTOS FISCAL E DA SEGURIDADE SOCIAL
 JANEIRO A ABRIL DE 2023 / BIMESTRE MARÇO - ABRIL

RREO - Anexo 2 (LRF, Art 52, Inciso II, Alínea "c")

FUNÇÃO/ SUBFUNÇÃO	DOTAÇÃO INICIAL	DOTAÇÃO ATUALIZADA (a)	Despesas Empenhadas		SALDO (c) = (a - b)	Despesas Liquidadas		SALDO (e) = (a - d)	INSCRITAS EM RESTOS A PAGAR NÃO PROCESSADOS (f)
			No Bimestre	Até o Bimestre (b)		No Bimestre	Até Bimestre (d)		

R\$ 1,00

WALTERSON RIBEIRO COUTINHO
Prefeito
CPF: 184.405.255-91

VINICIUS MOREIRA DA SILVA
Sec. Adm. Faz e Planejamento
DECRETO/GP/194/2022

ALAN AVELINO PERAZZO
Contador
CRC BA 028530/O-9

Prefeitura Municipal de Iraquara

PREFEITURA MUNICIPAL DE IRAQUARA
RELATÓRIO RESUMIDO DA EXECUÇÃO ORÇAMENTÁRIA
DEMONSTRATIVO DA RECEITA CORRENTE LÍQUIDA
ORÇAMENTOS FISCAL E DA SEGURIDADE SOCIAL
 Abril / 2023

RREO - Anexo 3 (LRF - Art 53, inciso I)

ESPECIFICAÇÃO	EVOLUÇÃO DA RECEITA REALIZADA NOS ÚLTIMOS 12 MESES												TOTAL (ÚLTIMOS 12 MESES)	PREVISÃO ATUALIZADA 2023
	5/2022	6/2022	7/2022	8/2022	9/2022	10/2022	11/2022	12/2022	1/2023	2/2023	3/2023	4/2023		
RECEITAS CORRENTES (I)	9.165.619,45	8.605.838,54	9.615.754,60	8.086.136,13	7.878.808,30	7.424.089,94	8.052.319,30	11.626.281,70	9.030.590,61	9.131.710,26	7.432.147,55	8.510.972,11	104.560.266,49	102.296.000,00
Impostos, Taxas e Contribuições de Melhoria	487.280,54	304.718,23	167.827,31	406.088,27	807.246,09	387.244,17	327.828,22	1.328.081,41	239.046,10	236.549,38	380.565,99	1.098.129,19	6.170.584,90	4.768.200,00
IPTU	6.014,17	15.651,22	9.932,72	9.643,14	6.677,58	13.475,32	9.588,56	6.022,53	4.110,62	8.205,10	3.481,73	2.735,94	94.926,63	209.600,00
ISS	418.677,41	237.272,96	138.006,16	364.928,37	412.336,14	354.327,09	297.679,96	300.979,61	185.616,99	171.332,36	341.000,23	367.625,43	3.590.076,71	3.436.700,00
ITBI	0,00	0,00	0,00	0,00	0,00	0,00	0,00	0,00	0,00	0,00	0,00	0,00	0,00	0,00
IRRF	0,00	0,00	0,00	300,00	0,00	0,00	0,00	0,00	0,00	0,00	0,00	0,00	300,00	100.000,00
Outros Impostos, Taxas e Contribuições de Melhoria	62.588,96	51.794,05	20.495,43	31.196,76	388.232,37	19.441,76	20.559,70	1.021.079,27	49.116,49	57.011,92	35.994,03	727.767,82	2.485.276,56	1.021.900,00
Contribuições	0,00	0,00	0,00	0,00	0,00	0,00	0,00	0,00	0,00	0,00	0,00	0,00	0,00	20.000,00
Recita Patrimonial	179.915,01	159.250,98	937.063,04	213.449,43	341.806,77	168.120,89	167.866,12	291.850,75	170.800,81	152.042,65	178.393,75	122.656,36	3.083.216,56	2.489.200,00
Recita Agropecuária	0,00	0,00	0,00	0,00	0,00	0,00	0,00	0,00	0,00	0,00	0,00	0,00	0,00	0,00
Recita Industrial	0,00	0,00	0,00	0,00	0,00	0,00	0,00	0,00	0,00	0,00	0,00	0,00	0,00	0,00
Recita de Serviços	0,00	0,00	0,00	0,00	0,00	0,00	0,00	0,00	0,00	0,00	0,00	0,00	0,00	0,00
Transferências Correntes	8.498.085,06	8.137.233,45	8.481.144,25	7.443.256,80	6.716.349,31	6.851.818,91	7.539.021,09	9.984.044,49	8.610.046,20	8.736.123,31	6.867.234,24	7.275.318,70	95.139.675,81	94.861.600,00
Cota-Parte do FPM	3.090.670,16	2.891.911,73	3.892.331,23	2.827.989,25	2.604.537,06	2.478.128,91	3.114.556,93	4.839.396,95	3.163.333,20	4.186.408,11	2.561.017,88	2.928.042,67	38.578.324,08	36.800.000,00
Cota-Parte do ICMS	1.223.333,27	952.559,74	1.072.794,39	1.234.996,99	925.209,20	1.035.482,40	1.093.393,47	1.203.454,46	836.273,62	837.652,71	923.418,84	979.366,61	12.100.000,00	12.100.000,00
Cota-Parte do IPVA	46.554,92	47.400,57	70.890,88	65.076,06	59.766,40	48.631,57	42.117,09	53.625,05	70.569,47	147.914,66	45.894,21	39.210,01	737.950,89	750.000,00
Cota-Parte do ITR	138,02	72,82	8,52	242,85	899,07	7.504,25	819,11	102,30	28,50	580,92	0,00	19,04	10.415,40	5.000,00
Transferências da LC 87/1996	0,00	0,00	0,00	0,00	0,00	0,00	0,00	0,00	0,00	0,00	0,00	0,00	0,00	0,00
Transferências da LC 61/1989	3.674,93	5.184,93	5.344,40	4.256,97	5.615,88	5.731,49	4.167,66	5.921,38	6.294,11	4.488,46	5.562,61	5.930,13	62.172,95	100.000,00
Transferências do FUNDEB	2.490.200,05	2.545.341,46	2.404.424,17	2.642.091,44	2.337.413,32	2.475.202,31	2.649.468,90	2.805.928,88	3.939.237,62	2.877.714,25	2.556.148,18	2.892.472,25	32.315.642,93	31.700.000,00
Outras Transferências Correntes	1.643.513,71	1.694.762,20	1.035.350,66	666.603,24	782.908,38	801.157,98	644.497,93	1.075.615,37	594.309,68	681.364,20	775.252,52	730.277,99	11.127.613,86	13.406.600,00
Outras Receitas Correntes	338,84	4.635,88	29.720,00	23.361,63	13.406,13	16.905,97	17.603,97	22.305,05	10.697,50	6.994,92	5.953,57	8.447,11	160.370,47	127.000,00
DEDUÇÕES (II)	-872.139,15	-778.388,87	-724.715,88	-825.680,90	-667.051,86	-713.945,28	-948.177,20	-918.098,63	-814.040,85	-1.034.511,18	-706.054,08	-789.327,58	-9.692.171,46	-11.136.700,00
Contrib. do Servidor para o Plano de Previdência	0,00	0,00	0,00	0,00	0,00	0,00	0,00	0,00	0,00	0,00	0,00	0,00	0,00	0,00
Compensação Financ. entre Regimes Previdência	0,00	0,00	0,00	0,00	0,00	0,00	0,00	0,00	0,00	0,00	0,00	0,00	0,00	0,00
Rendimentos de Aplicações de Recursos Previdenciár	0,00	0,00	0,00	0,00	0,00	0,00	0,00	0,00	0,00	0,00	0,00	0,00	0,00	0,00
Dedução de Receita para Formação do FUNDEB	-872.139,15	-778.388,87	-724.715,88	-825.680,90	-667.051,86	-713.945,28	-948.177,20	-918.098,63	-814.040,85	-1.034.511,18	-706.054,08	-789.327,58	-9.692.171,46	-11.136.700,00
RECEITA CORRENTE LÍQUIDA (III) = (I - II)	8.293.480,30	7.827.449,67	8.890.978,72	7.260.475,23	7.211.756,44	6.710.144,66	7.204.142,10	10.708.183,07	8.216.549,76	8.097.198,08	6.726.093,47	7.721.644,53	94.868.097,03	91.159.300,00
(-) Transferências obrigatórias da União relativas às emendas individuais (art. 166-A, § 1º, da CF) (IV)	0,00	0,00	0,00	0,00	0,00	0,00	0,00	0,00	0,00	0,00	0,00	0,00	0,00	0,00
RECEITA CORRENTE LÍQUIDA AJUSTADA PARA CÁLCULO DOS LIMITES DE ENDIVIDAMENTO (V) = (III - IV)	8.293.480,30	7.827.449,67	8.890.978,72	7.260.475,23	7.211.756,44	6.710.144,66	7.204.142,10	10.708.183,07	8.216.549,76	8.097.198,08	6.726.093,47	7.721.644,53	94.868.097,03	91.159.300,00
(-) Transferências obrigatórias da União relativas às emendas bancadas (art. 166, § 16, da CF) (VI)	0,00	0,00	0,00	0,00	0,00	0,00	0,00	0,00	0,00	0,00	0,00	0,00	0,00	0,00
RECEITA CORRENTE LÍQUIDA AJUSTADA PARA CÁLCULO DOS LIMITES DA DESPESA COM PESSOAL (VII) = (V - VI)	8.293.480,30	7.827.449,67	8.890.978,72	7.260.475,23	7.211.756,44	6.710.144,66	7.204.142,10	10.708.183,07	8.216.549,76	8.097.198,08	6.726.093,47	7.721.644,53	94.868.097,03	91.159.300,00

FONTE: Sistema de Contabilidade Pública, Unidade Responsável: PREFEITURA MUNICIPAL DE IRAQUARA



WALTERSON RIBEIRO COUTINHO
 Prefeito
 CPF: 184.405.255-91



VINICIUS MOREIRA DA SILVA
 Sec. Adm. Faz e Planejamento
 DECRETO/GP/194/2022



ALAN AVELINO PERAZZO
 Contador
 CRC BA 028530/O-9

Prefeitura Municipal de Iraquara

PREFEITURA MUNICIPAL DE IRAQUARA
RELATÓRIO RESUMIDO DA EXECUÇÃO ORÇAMENTÁRIA
DEMONSTRATIVO DAS RECEITAS E DESPESAS PREVIDENCIÁRIAS E DAS RECEITAS E DESPESAS ASSOCIADAS ÀS PENSÕES E INATIVOS MILITARES
ORÇAMENTO DA SEGURIDADE SOCIAL
JANEIRO A ABRIL 2023 / BIMESTRE MARÇO - ABRIL

RREO - ANEXO 4 (LRF, Art 53, inciso II)

Em reais

REGIME PRÓPRIO DE PREVIDÊNCIA DOS SERVIDORES - RPPS					
FUNDO EM CAPITALIZAÇÃO (PLANO PREVIDENCIÁRIO)					
RECEITAS PREVIDENCIÁRIAS - RPPS (FUNDO EM CAPITALIZAÇÃO)	PREVISÃO ATUALIZADA (a)	RECEITAS REALIZADAS Até o Bimestre (b)			
RECEITAS CORRENTES (I)	0,00				
Receita de Contribuições dos Segurados	0,00				
Ativo	0,00				
Inativo	0,00				
Pensionista	0,00				
Receita de Contribuições Patronais	0,00				
Ativo	0,00				
Inativo	0,00				
Pensionista	0,00				
Receita Patrimonial	0,00				
Receitas Imobiliárias	0,00				
Receitas de Valores Mobiliários	0,00				
Outras Receitas Patrimoniais	0,00				
Receita de Serviços	0,00				
Outras Receitas Correntes	0,00				
Compensação Financeira entre os Regimes	0,00				
Aportes Periódicos para Amortização de Déficit Atuarial do RPPS (II)	0,00				
Demais Receitas Correntes	0,00				
RECEITAS DE CAPITAL (III)	0,00				
Alienação de Bens, Direitos e Ativos	0,00				
Amortização de Empréstimos	0,00				
Outras Receitas de Capital	0,00				
TOTAL DAS RECEITAS DO FUNDO EM CAPITALIZAÇÃO - (IV) = (I + III - II)	0,00	0,00			
DESPESAS PREVIDENCIÁRIAS - RPPS (FUNDO EM CAPITALIZAÇÃO)	DOTAÇÃO ATUALIZADA (c)	DESPESAS EMPENHADAS Até o Bimestre (d)	DESPESAS LIQUIDADAS Até o Bimestre (e)	DESPESAS PAGAS Até o Bimestre (f)	INSCRITAS EM RESTOS A PAGAR NÃO PROCESSADOS No Exercício (g)
Benefícios	0,00	0,00	0,00	0,00	0,00
Aposentadorias	0,00	0,00	0,00	0,00	0,00
Pensões por Morte	0,00	0,00	0,00	0,00	0,00
Outras Despesas Previdenciárias	0,00	0,00	0,00	0,00	0,00
Compensação Financeira entre os Regimes	0,00	0,00	0,00	0,00	0,00
Demais Despesas Previdenciárias	0,00	0,00	0,00	0,00	0,00
TOTAL DAS DESPESAS DO FUNDO EM CAPITALIZAÇÃO (V)	0,00	0,00	0,00	0,00	0,00
RESULTADO PREVIDENCIÁRIO - FUNDO EM CAPITALIZAÇÃO (VI) = (IV - V)	0,00	0,00	0,00	0,00	-
RECURSOS RPPS ARRECADADOS EM EXERCÍCIOS ANTERIORES	PREVISÃO ORÇAMENTÁRIA				
VALOR	0,00				
RESERVA ORÇAMENTÁRIA DO RPPS	PREVISÃO ORÇAMENTÁRIA				
VALOR	0,00				
APORTES DE RECURSOS PARA O FUNDO EM CAPITALIZAÇÃO DO RPPS	APORTES REALIZADOS				
Plano de Amortização - Contribuição Patronal Suplementar	0,00				
Plano de Amortização - Aporte Periódico de Valores Predefinidos	0,00				
Outros Aportes para o RPPS	0,00				
Recursos para Cobertura de Déficit Financeiro	0,00				
BENS E DIREITOS DOS RPPS (FUNDO EM CAPITALIZAÇÃO)	SALDO ATUAL				
Caixa e Equivalentes de Caixa	0,00				
Investimentos e Aplicações	0,00				
Outros Bens e Direitos	0,00				

Prefeitura Municipal de Iraquara

FUNDO EM REPARTIÇÃO (PLANO FINANCEIRO)

RECEITAS PREVIDENCIÁRIAS - RPPS (FUNDO EM REPARTIÇÃO)	PREVISÃO ATUALIZADA (a)	RECEITAS REALIZADAS Até o Bimestre (b)
RECEITAS CORRENTES (VII)	0,00	0,00
Receita de Contribuições dos Segurados	0,00	0,00
Ativo	0,00	0,00
Inativo	0,00	0,00
Pensionista	0,00	0,00
Receita de Contribuições Patronais	0,00	0,00
Ativo	0,00	0,00
Inativo	0,00	0,00
Pensionista	0,00	0,00
Receita Patrimonial	0,00	0,00
Receitas Imobiliárias	0,00	0,00
Receitas de Valores Mobiliários	0,00	0,00
Outras Receitas Patrimoniais	0,00	0,00
Receita de Serviços	0,00	0,00
Outras Receitas Correntes	0,00	0,00
Compensação Financeira entre os Regimes	0,00	0,00
Demais Receitas Correntes	0,00	0,00
RECEITAS DE CAPITAL (VIII)	0,00	0,00
Alienação de Bens, Direitos e Ativos	0,00	0,00
Amortização de Empréstimos	0,00	0,00
Outras Receitas de Capital	0,00	0,00
TOTAL DAS RECEITAS DO FUNDO EM REPARTIÇÃO (IX) = (VII + VIII)	0,00	0,00

DESPESAS PREVIDENCIÁRIAS - RPPS (FUNDO EM REPARTIÇÃO)	DOTAÇÃO ATUALIZADA (c)	DESPESAS EMPENHADAS Até o Bimestre (d)	DESPESAS LIQUIDADAS Até o Bimestre (e)	DESPESAS PAGAS Até o Bimestre (f)	INSCRITAS EM RESTOS A PAGAR NÃO PROCESSADOS No Exercício (g)
Benefícios	0,00	0,00	0,00	0,00	0,00
Aposentadorias	0,00	0,00	0,00	0,00	0,00
Pensões por Morte	0,00	0,00	0,00	0,00	0,00
Outras Despesas Previdenciárias	0,00	0,00	0,00	0,00	0,00
Compensação Financeira entre os Regimes	0,00	0,00	0,00	0,00	0,00
Demais Despesas Previdenciárias	0,00	0,00	0,00	0,00	0,00
TOTAL DAS DESPESAS DO FUNDO EM REPARTIÇÃO (X)	0,00	0,00	0,00	0,00	0,00
RESULTADO PREVIDENCIÁRIO - FUNDO EM REPARTIÇÃO (XI) = (IX - X)	0,00	0,00	0,00	0,00	-

APORTES DE RECURSOS PARA O FUNDO EM REPARTIÇÃO DO RPPS	APORTES REALIZADOS
Recursos para Cobertura de Insuficiências Financeiras	0,00
Recursos para Formação de Reserva	0,00

BENS E DIREITOS DOS RPPS (FUNDO EM REPARTIÇÃO)	SALDO ATUAL
Caixa e Equivalentes de Caixa	0,00
Investimentos e Aplicações	0,00
Outros Bens e Direitos	0,00

ADMINISTRAÇÃO DO REGIME PRÓPRIO DE PREVIDÊNCIA DOS SERVIDORES - RPPS

RECEITAS DA ADMINISTRAÇÃO - RPPS	PREVISÃO ATUALIZADA (a)	RECEITAS REALIZADAS Até o Bimestre (b)
Receitas Correntes	0,00	0,00
TOTAL DAS RECEITAS DA ADMINISTRAÇÃO RPPS (XII)	0,00	0,00

DESPESAS DA ADMINISTRAÇÃO - RPPS	DOTAÇÃO ATUALIZADA (c)	DESPESAS EMPENHADAS Até o Bimestre (d)	DESPESAS LIQUIDADAS Até o Bimestre (e)	DESPESAS PAGAS Até o Bimestre (f)	INSCRITAS EM RESTOS A PAGAR NÃO PROCESSADOS No Exercício (g)
Despesas Correntes (XIII)	0,00	0,00	0,00	0,00	0,00
Pessoal e Encargos Sociais	0,00	0,00	0,00	0,00	0,00
Demais Despesas Correntes	0,00	0,00	0,00	0,00	0,00
Despesas de Capital (XIV)	0,00	0,00	0,00	0,00	0,00
TOTAL DAS DESPESAS DA ADMINISTRAÇÃO RPPS (XV)=(XIII + XIV)	0,00	0,00	0,00	0,00	0,00
RESULTADO DA ADMINISTRAÇÃO RPPS (XVI)=(XII - XV)	0,00	0,00	0,00	0,00	-

BENS E DIREITOS - ADMINISTRAÇÃO DO RPPS	SALDO ATUAL
Caixa e Equivalentes de Caixa	0,00
Investimentos e Aplicações	0,00
Outros Bens e Direitos	0,00

Prefeitura Municipal de Iraquara

BENEFÍCIOS PREVIDENCIÁRIOS MANTIDOS PELO TESOUREO

RECEITAS PREVIDENCIÁRIAS (BENEFÍCIOS MANTIDOS PELO TESOUREO)	PREVISÃO ATUALIZADA (a)	RECEITAS REALIZADAS Até o Bimestre (b)			
Contribuições dos Servidores	0,00	0,00			
Demais Receitas Previdenciárias	0,00	0,00			
TOTAL DAS RECEITAS (BENEFÍCIOS MANTIDOS PELO TESOUREO) (XVII)	0,00	0,00			

DESPESAS PREVIDENCIÁRIAS (BENEFÍCIOS MANTIDOS PELO TESOUREO)	DOTAÇÃO ATUALIZADA (c)	DESPESAS EMPENHADAS Até o Bimestre (d)	DESPESAS LIQUIDADAS Até o Bimestre (e)	DESPESAS PAGAS Até o Bimestre (f)	INSCRITAS EM RESTOS A PAGAR NÃO PROCESSADOS No Exercício (g)
Aposentadorias	0,00	0,00	0,00	0,00	0,00
Pensões	0,00	0,00	0,00	0,00	0,00
Outras Despesas Previdenciárias	0,00	0,00	0,00	0,00	0,00
TOTAL DAS DESPESAS (BENEFÍCIOS MANTIDOS PELO TESOUREO) (XVIII)	0,00	0,00	0,00	0,00	0,00
RESULTADO DOS BENEFÍCIOS MANTIDOS PELO TESOUREO (XIX) = (XVII - XVIII)	0,00	0,00	0,00	0,00	-

WALTERSON RIBEIRO COUTINHO
 Prefeito
 CPF: 184.405.255-91

VINICIUS MOREIRA DA SILVA
 Sec. Adm. Faz e Planejamento
 DECRETO/GP194/2022

ALAN AVELINO PERAZZO
 Contador
 CRC BA 028530/O-9

Prefeitura Municipal de Iraquara

PREFEITURA MUNICIPAL DE IRAQUARA
RELATÓRIO RESUMIDO DA EXECUÇÃO ORÇAMENTÁRIA
DEMONSTRATIVO DOS RESULTADOS PRIMÁRIO E NOMINAL
ORÇAMENTOS FISCAL E DA SEGURIDADE SOCIAL
MARÇO - ABRIL DE 2023 / MARÇO - ABRIL

RREO - Anexo 6 (LRF, art 53, inciso III)

Em reais

RECEITAS PRIMÁRIAS	ACIMA DA LINHA	
	PREVISÃO ATUALIZADA	Até o Bimestre/2023
		RECEITAS REALIZADAS (a)
RECEITAS CORRENTES (I)	91.239.300,00	30.783.762,15
Impostos, Taxas e Contribuições de Melhoria	4.768.200,00	1.954.290,66
IPTU	90.500,00	12.581,39
ISS	3.436.700,00	1.065.867,01
ITBI	119.100,00	5.952,00
IRRF	308.000,00	770.785,02
Outros Impostos, Taxas e Contribuições de Melhoria	813.900,00	99.105,24
Contribuições	20.000,00	0,00
Receita Patrimonial	2.469.200,00	623.893,57
Aplicações Financeiras (II)	1.469.200,00	623.893,57
Outras Receitas Patrimoniais	1.000.000,00	0,00
Transferências Correntes	83.804.900,00	28.167.064,07
Cota-Parte do FPM	27.800.000,00	10.271.041,56
Cota-Parte do ICMS	10.100.000,00	2.861.369,48
Cota-Parte do IPVA	640.000,00	242.822,93
Cota-Parte do ITR	3.300,00	502,79
Transferências da LC 87/1996	0,00	0,00
Transferências da LC 61/1989	80.000,00	22.275,31
Transferências do FUNDEB	31.700.000,00	11.965.572,30
Outras Transferências Correntes	13.481.600,00	2.803.479,70
Demais Receitas Correntes	177.000,00	38.513,85
Outras Receitas Financeiras (III)	0,00	0,00
Receitas Correntes Restantes	177.000,00	38.513,85
RECEITAS PRIMÁRIAS CORRENTES (IV) = (I - II - III)	89.770.100,00	30.159.868,58
RECEITAS DE CAPITAL (V)	8.840.700,00	4.065.929,13
Operações de Crédito (VI)	1.732.000,00	2.500.000,00
Amortização de Empréstimos (VII)	0,00	0,00
Alienação de Bens	102.000,00	0,00
Receitas de Alienação de Investimentos Temporários(VIII)	0,00	0,00
Receitas de Alienação de Investimentos Permanentes(IX)	0,00	0,00
Outras Alienações de Bens	102.000,00	0,00
Transferências de Capital	7.006.700,00	1.565.929,13
Convênios	6.600.000,00	661.797,90
Outras Transferências de Capital	406.700,00	904.131,23
Outras Receitas de Capital	0,00	0,00
Outras Receitas de Capital Não Primárias (X)	0,00	0,00
Outras Receitas de Capital Primárias	0,00	0,00
RECEITAS PRIMÁRIAS DE CAPITAL(XI)=(V-VI-VII-VIII-IX-X)	7.108.700,00	1.565.929,13
RECEITA PRIMÁRIA TOTAL(XII) = (IV + XI)	96.878.800,00	31.725.797,71

DESPESAS PRIMÁRIAS	DOTAÇÃO ATUALIZADA	Até o Bimestre/2023					
		DESPESAS EMPENHADAS	DESPESAS LIQUIDADAS	DESPESAS PAGAS (a)	RESTOS PAGAR PROCESSADO	RESTOS A PAGAR NÃO PROCESSADOS	
					PAGOS	LIQUIDADOS	PAGOS (c)
DESPESAS CORRENTES (XIII)	77.752.821,02	52.809.612,61	27.959.893,20	27.626.150,79	88.556,32	101.588,33	101.588,33
Pessoal e Encargos Sociais	44.079.286,33	34.048.081,67	14.883.964,07	14.883.964,07	0,00	0,00	0,00
Juros e Encargos da Dívida (XIV)	290.442,28	282.000,00	278.255,60	278.255,60	0,00	0,00	0,00
Outras Despesas Correntes	33.383.092,41	18.479.530,94	12.797.673,53	12.463.931,12	88.556,32	101.588,33	101.588,33
Transferências Constitucionais e Legais	0,00	0,00	0,00	0,00	0,00	0,00	0,00
Demais Despesas Correntes	33.383.092,41	18.479.530,94	12.797.673,53	12.463.931,12	88.556,32	101.588,33	101.588,33
DESPESAS PRIMÁRIAS CORRENTES (XV) = (XIII - XIV)	77.462.378,74	52.527.612,61	27.681.637,60	27.347.895,19	88.556,32	101.588,33	101.588,33
DESPESAS DE CAPITAL (XVI)	25.269.178,98	10.874.003,88	7.441.657,64	7.202.936,72	2.221.408,23	894.205,84	894.205,84
Investimento	24.564.178,98	10.469.003,88	7.039.127,33	6.800.406,41	2.221.408,23	894.205,84	894.205,84
Inversões Financeiras	0,00	0,00	0,00	0,00	0,00	0,00	0,00
Concessão de Empréstimos e Financiamentos (XVII)	0,00	0,00	0,00	0,00	0,00	0,00	0,00
Aquisição de Título de Capital já Integralizado (XVIII)	0,00	0,00	0,00	0,00	0,00	0,00	0,00
Aquisição de Título de Crédito (XIX)	0,00	0,00	0,00	0,00	0,00	0,00	0,00
Demais Inversões Financeiras	0,00	0,00	0,00	0,00	0,00	0,00	0,00
Amortização da Dívida (XX)	705.000,00	405.000,00	402.530,31	402.530,31	0,00	0,00	0,00
DESPESAS PRIMÁRIAS DE CAPITAL(XXI)=(XVI-XVII-XVIII-XIX-XX)	24.564.178,98	10.469.003,88	7.039.127,33	6.800.406,41	2.221.408,23	894.205,84	894.205,84
RESERVA DE CONTINGÊNCIA (XXII)	300.000,00	0,00	0,00	0,00	0,00	0,00	0,00
DESPESA PRIMÁRIA TOTAL (XXIII) = (XV + XXI + XXII)	102.326.557,72	62.996.616,49	34.720.764,93	34.148.301,60	2.309.964,55	995.794,17	995.794,17
RESULTADO PRIMÁRIO - Acima da Linha (XXIV) = [XIIa - (XXIIIa + XXIIIb + XXIIIc)]						- 5.728.262,61	
META FISCAL PARA O RESULTADO PRIMÁRIO						VALOR CORRENTE	
Meta fixada no Anexo de Metas Fiscais da LDO para o exercício de referência						4.258.608,00	

Prefeitura Municipal de Iraquara

PREFEITURA MUNICIPAL DE IRAQUARA
 RELATÓRIO RESUMIDO DA EXECUÇÃO ORÇAMENTÁRIA
DEMONSTRATIVO DOS RESULTADOS PRIMÁRIO E NOMINAL
 ORÇAMENTOS FISCAL E DA SEGURIDADE SOCIAL
 MARÇO - ABRIL DE 2023 / MARÇO - ABRIL

RREO - Anexo 6 (LRF, art 53, inciso III)		Em reais	
		Até o Bimestre/2023	
JUROS NOMINAIS		VALOR INCORRIDO	
Juros, Encargos e Variações Monetárias Ativos (XXV)			623.893,00
Juros, Encargos e Variações Monetárias Passivos (XXVI)			0,00
RESULTADO NOMINAL - Acima da Linha (XXVII) = XXIV + (XXV - XXVI)			- 5.104.369,61
META FISCAL PARA O RESULTADO NOMINAL		VALOR CORRENTE	
Meta fixada no Anexo de Metas Fiscais da LDO para o exercício de referência			4.546.642,00
ABAIXO DA LINHA			
CÁLCULO DO RESULTADO NOMINAL	SALDO		
	Em 31/Dez/2022	Em 2º Bimestre	
DÍVIDA CONSOLIDADA (XXVIII)	16.261.790,84		15.859.260,53
DEDUÇÕES (XXIX)	16.490.138,25		16.487.359,57
Disponibilidade de Caixa	16.490.138,25		16.487.359,57
Disponibilidade de Caixa Bruta	19.076.657,62		16.763.914,39
(-) Restos a Pagar Processados (XXX)	2.586.519,37		276.554,82
(-) Depósitos Restituíveis e Valores Vinculados	0,00		0,00
Demais Haveres Financeiros	0,00		0,00
DÍVIDA CONSOLIDADA LÍQUIDA (XXXI) = (XXVIII - XXIX)	- 228.347,41		- 628.099,04
RESULTADO NOMINAL - Abaixo da Linha (XXXII) = (XXXIa - XXXIb)			399.751,63
AJUSTE METODOLÓGICO	Até o Bimestre 2023		
VARIAÇÃO SALDO RPP = (XXXIII) = (XXXa - XXXb)			2.309.964,55
RECEITA DE ALIENAÇÃO DE INVESTIMENTOS PERMANENTES (IX)			0,00
PASSIVOS RECONHECIDOS NA DC (XXXIV)			257.610,01
VARIAÇÃO CAMBIAL (XXXV)			0,00
PAGAMENTO DE PRECATÓRIOS INTEGRANTES DA DC (XXXVI)			0,00
AJUSTES RELATIVOS AO RPPS (XXXVII)			0,00
OUTROS AJUSTES (XXXVIII)			- 8.071.695,80
RESULTADO NOMINAL AJUSTADO - Abaixo da Linha (XXXIX) = (XXXII - XXXIII - IX + XXXIV + XXXV - XXXVI + XXXVII + XXXVIII)			- 5.104.369,61
RESULTADO PRIMÁRIO - Abaixo da Linha (XL) = XXXIX - (XXV - XXVI)			- 5.728.262,61
INFORMAÇÕES ADICIONAIS	PREVISÃO ORÇAMENTÁRIA		
SALDO DE EXERCÍCIOS ANTERIORES			0,00
Recursos Arrecadados em Exercícios Anteriores - RPPS			0,00
Superávit Financeiro Utilizado para Abertura e Reabertura de Créditos Adicionais			0,00
RESERVA ORÇAMENTÁRIA DO RPPS			0,00


FONTE: Sistema de Contabilidade Pública, Unidade Responsável: PREFEITURA MUNICIPAL DE IRAQUARA



WALTERSON RIBEIRO COUTINHO
 Prefeito
 CPF: 184.405.255-91



VINICIUS MOREIRA DA SILVA
 Sec. Adm, Faz e Planejamento
 DECRETO/GP194/2022



ALAN AVELINO PERAZZO
 Contador
 CRC BA 028530/O-9

Prefeitura Municipal de Iraquara

PREFEITURA MUNICIPAL DE IRAQUARA
RELATÓRIO RESUMIDO DA EXECUÇÃO ORÇAMENTÁRIA
DEMONSTRATIVO DOS RESTOS A PAGAR POR PODER E ÓRGÃO
 ORÇAMENTOS FISCAL E DA SEGURIDADE SOCIAL
 JANEIRO A ABRIL 2023 / BIMESTRE MARÇO - ABRIL

R\$ 1,00

PODER / ORGÃO	RESTOS A PAGAR PROCESSADOS						RESTOS A PAGAR NÃO PROCESSADOS						
	Inscritos		Pagos	Cancelados	Saldo (a)	Inscritos	Em Exercícios Anteriores		Liquidados	Pagos	Cancelados	Saldo (b)	Saldo Total (a+b)
	Em Exercícios Anteriores	Em 31 de dezembro de 2022					Em Exercícios Anteriores	Em 31 de dezembro de 2022					
RESTOS A PAGAR (EXCETO INTRA-ORÇAMENTÁRIA EXECUTIVO)	0,00	2.586.519,37	2.309.964,55	0,00	276.554,82	100,00	1.102.031,89	995.794,17	995.794,17	0,00	106.337,72	382.892,54	
FUNDAÇÃO HOSPITALAR DE FUNDO MUNICIPAL DE ASSISTÊNCIA SOCIAL C	0,00	2.586.519,37	2.309.964,55	0,00	276.554,82	100,00	798.031,89	720.185,89	720.185,89	0,00	77.946,00	354.500,82	
FUNDO MUNICIPAL DE EDUCAÇÃO DE IRAQUARA	0,00	3.875,90	3.875,90	0,00	0,00	0,00	0,00	0,00	0,00	0,00	0,00	0,00	
PREFEITURA MUNICIPAL DE IRAQUARA LEGISLATIVO	0,00	2.031.324,40	1.790.133,56	0,00	241.190,82	0,00	226.641,48	226.641,48	226.641,48	0,00	0,00	241.190,82	
CÂMARA MUNICIPAL DE IRAQUARA	0,00	67.627,54	34.447,54	0,00	33.180,00	0,00	78.342,98	78.342,98	78.342,98	0,00	0,00	33.180,00	
RESTOS A PAGAR (INTRA-ORÇAMENTÁRIOS) (II)	0,00	483.691,53	481.507,53	0,00	2.184,00	100,00	493.047,43	415.201,43	415.201,43	0,00	77.946,00	80.130,00	
TOTAL (III) = (I + II)	0,00	2.586.519,37	2.309.964,55	0,00	276.554,82	100,00	1.102.031,89	995.794,17	995.794,17	0,00	106.337,72	382.892,54	

FONTE: Sistema de Contabilidade Pública. Unidade Responsável: PREFEITURA MUNICIPAL DE IRAQUARA



ALAN AVELINO PERAZZO
 Contador
 CRC BA 028530/O-9

VALDIRCIO GONÇALVES DA SILVA FIL
 Sec. Adm. Faz e Planejamento
 DECRETO/GP002/2021

WALTERSON RIBEIRO COUTINHO
 Prefeito
 CPF: 184.405.255-91

Prefeitura Municipal de Iraquara

PREFEITURA MUNICIPAL DE IRAQUARA
RELATÓRIO RESUMIDO DA EXECUÇÃO ORÇAMENTÁRIA
DEMONSTRATIVO DAS RECEITAS E DESPESAS COM MANUTENÇÃO E DESENVOLVIMENTO DO ENSINO - MDE
ORÇAMENTOS FISCAL E DA SEGURIDADE SOCIAL
JANEIRO A ABRIL 2023/ BIMESTRE MARÇO - ABRIL

RREO - Anexo 8 (LDB, art 72)

R\$ 1,00

RECEITAS RESULTANTE DE IMPOSTOS (Arts.212 e 212-A da Constituição Federal)

RECEITA RESULTANTE DE IMPOSTOS (caput do art. 212 da Constituição)	PREVISÃO ATUALIZADA (a)	RECEITAS REALIZADAS Até o Bimestre (b)
1- RECEITA DE IMPOSTOS	3.954.300,00	1.855.185,42
1.1- Receita Resultante de Imposto sobre a Propriedade Predial e Territorial Urbana - IPTU	90.500,00	12.581,39
1.2- Receita Resultante do Imposto sobre Transmissão Inter Vivos - ITBI	119.100,00	5.952,00
1.3- Receita Resultante do Imposto sobre Serviços de Qualquer Natureza - ISS	3.436.700,00	1.065.867,01
1.4- Receita Resultante do Imposto de Renda Retido na Fonte - IRRF	308.000,00	770.785,02
2- RECEITA DE TRANSFERÊNCIAS CONSTITUCIONAIS E LEGAIS	49.755.000,00	16.741.945,76
2.1- Cota-Parte - FPM	36.800.000,00	12.838.801,86
2.1.1- Parcela referente à CF, art. 159, I, alínea b	35.000.000,00	12.838.801,86
2.1.2- Parcela referente à CF, art. 159, I, alínea d e e	1.800.000,00	0,00
2.2- Cota-Parte - ICMS	12.100.000,00	3.576.711,78
2.3- Cota-Parte IPI-Exportação	100.000,00	22.275,31
2.4- Cota-Parte ITR	5.000,00	628,46
2.5- Cota-Parte IPVA	750.000,00	303.528,35
2.6- Cota-Parte IOF-Ouro	0,00	0,00
2.7- Compensações Financeiras Provenientes de Impostos e Transferências Constitucionais	0,00	0,00
3 - Total da Receita Resultante de impostos (1 + 2)	53.709.300,00	18.597.131,18
4 - Total Destinado ao Fundeb - 20 % DE ((2.1.1)+(2.2)+(2.3)+(2.4)+(2.5))	9.591.000,00	3.348.389,15
5 - VALOR MÍNIMO A SER APLICADO ALÉM DO VALOR DESTINADO AO FUNDEF - 5% DE ((2.1.1)+(2.2)+(2.3)+(2.4)+(2.5))+25% de ((1.1)+(1.3)+(1.4)+(2.1.2)+(2.6)+(2.7))	3.836.325,00	1.300.893,64

FUNDEB

RECEITAS RECEBIDAS DO FUNDEB NO EXERCÍCIO	PREVISÃO ATUALIZADA (a)	RECEITAS REALIZADAS Até o Bimestre (b)
6- RECEITAS RECEBIDAS DO FUNDEB	31.500.000,00	12.168.863,00
6.1- FUNDEB - Impostos e Transferências de Impostos	19.000.000,00	7.166.690,51
6.1.1- Principal	18.500.000,00	6.963.399,81
6.1.2- Rendimentos de Aplicação Financeira	500.000,00	203.290,70
6.2- FUNDEB - Complementação da União - VAAF	9.000.000,00	2.488.742,96
6.2.1- Principal	9.000.000,00	2.488.742,96
6.2.2- Rendimentos de Aplicação Financeira	0,00	0,00
6.3- FUNDEB - Complementação da União - VAAT	4.000.000,00	2.513.429,53
6.3.1- Principal	4.000.000,00	2.513.429,53
6.3.2- Rendimentos de Aplicação Financeira	0,00	0,00
7- RESULTADO LÍQUIDO DAS TRANSFERÊNCIAS DO FUNDEB (6.1.1 - 4)	8.909.000,00	3.615.010,66
RECURSOS RECEBIDOS EM EXERCÍCIOS ANTERIORES E NÃO UTILIZADOS (SUPERÁVIT)	VALOR	
8- TOTAL DOS RECURSOS DE SUPERÁVIT		4.918.692,75
8.1- SUPERÁVIT DO EXERCÍCIO IMEDIATAMENTE ANTERIOR		4.918.692,75
8.2- SUPERÁVIT RESIDUAL DE OUTROS EXERCÍCIOS		0,00
9- TOTAL DOS RECURSOS DO FUNDEB DISPONÍVEIS PARA UTILIZAÇÃO (6 + 8)		17.087.555,75

DESPESAS COM RECURSOS DO FUNDEB (Por Área de Atuação)	DOTAÇÃO ATUALIZADA (c)	DESPESAS EMPENHADAS Até o Bimestre (d)	DESPESAS LIQUIDADAS Até o Bimestre	DESPESAS PAGAS Até o Bimestre	INSCRITAS EM RESTOS A PAGAR NÃO PROCESSADOS ⁷ (g)
10- PROFISSIONAIS DA EDUCAÇÃO BÁSICA	24.945.620,00	19.331.000,00	7.998.365,59	7.998.365,59	0,00
10.1- Educação Infantil	3.840.620,00	1.579.000,00	1.277.907,64	1.277.907,64	0,00
10.1.1- Creche	0,00	0,00	0,00	0,00	0,00
10.1.2- Pré-escola	3.840.620,00	1.579.000,00	1.277.907,64	1.277.907,64	0,00
10.2- Ensino Fundamental	21.105.000,00	17.752.000,00	6.720.457,95	6.720.457,95	0,00
11- OUTRAS DESPESAS	7.431.829,19	2.844.101,09	2.583.179,55	1.413.994,81	0,00
11.1- Educação Infantil	2.267.829,19	1.559.767,48	1.510.355,96	341.171,22	0,00
11.1.1- Creche	0,00	0,00	0,00	0,00	0,00
11.1.2- Pré-escola	2.267.829,19	1.559.767,48	1.510.355,96	341.171,22	0,00
11.2- Ensino Fundamental	5.164.000,00	1.284.333,61	1.072.823,59	1.072.823,59	0,00
12 - TOTAL DAS DESPESAS COM RECURSOS DO FUNDEB (10 + 11)	32.377.449,19	22.175.101,09	10.581.545,14	9.412.360,40	0,00

INDICADORES DO FUNDEB

DESPESAS CUSTEADAS COM RECEITAS DO FUNDEB RECEBIDAS NO EXERCÍCIO	DESPESAS EMPENHADAS Até o Bimestre (d)	DESPESAS LIQUIDADAS Até o Bimestre (e)	DESPESAS PAGAS Até o Bimestre (f)	INSCRITAS EM RESTOS A PAGAR NÃO PROCESSADOS (g)	INSCRITAS EM RESTOS A PAGAR NÃO PROCESSADOS SEM DISPONIBILIDADE DE CAIXA (h)
13- Total das Despesas do FUNDEB com Profissionais da Educação Básica	19.331.000,00	7.998.365,59	7.998.365,59	0,00	0,00
14- Total das Despesas custeadas com FUNDEB - Impostos e Transferências de Impostos	17.701.122,82	6.107.566,87	4.938.382,13	0,00	0,00
15- Total das Despesas custeadas com FUNDEB - Complementação da União - VAAF	2.488.742,96	2.488.742,96	2.488.742,96	0,00	0,00
16- Total das Despesas custeadas com FUNDEB - Complementação da União - VAAT	1.985.235,31	1.985.235,31	1.985.235,31	0,00	0,00
17- Total das Despesas custeadas com FUNDEB - Complementação da União - VAAT Aplicadas na Educaç	1.408.694,12	1.408.694,12	1.408.694,12	0,00	0,00
18- Total das Despesas custeadas com FUNDEB - Complementação da União - VAAT Aplicadas em Desper	576.541,19	576.541,19	576.541,19	0,00	0,00

Prefeitura Municipal de Iraquara

INDICADORES - Art. 212-A, inciso XI e 3º - Constituição Federal	VALOR EXIGIDO		VALOR APLICADO		VALOR CONSIDERADO APÓS DEDUÇÕES	% APLICADO
	(i)	(j)	(k)	(l)	(m)	(n)
19- Mínimo de 70% do FUNDEB na Remuneração dos Profissionais da Educação Básica	8.518.204,10	7.998.365,59	7.998.365,59	65,73		
20 - Percentual de 50% da Complementação da União ao FUNDEB (VAAT) na Educação Infantil	1.256.714,77	1.408.694,12	1.408.694,12	56,05		
21- Mínimo de 15% da Complementação da União ao FUNDEB - VAAT em Despesas de Capital	377.014,43	576.541,19	576.541,19	22,94		
INDICADOR - Art. 25, 3º Lei nº 14.113, de 2020 - (Máximo de 10% de Superávit)	VALOR MÁXIMO PERMITIDO		VALOR NÃO APLICADO		VALOR NÃO APLICADO APÓS AJUSTE	% APLICADO
	(m)	(n)	(o)	(p)	(q)	(r)
22- Total da Receita Recebida e não Aplicada no Exercício	1.216.886,30	1.587.317,86	1.587.317,86	13,04		
INDICADOR - Art.25, § 3º - Lei nº 14.113, de 2020 - (Aplicação do Superávit de Exercício Anterior)	VALOR DE SUPERÁVIT PERMITIDO NO EXERCÍCIO ANTERIOR	VALOR NÃO APLICADO NO EXERCÍCIO	VALOR DE SUPERÁVIT APLICADO ATÉ O PRIMEIRO	VALOR APLICADO ATÉ O PRIMEIRO QUADRIMESTRE QUE INTEGRARÁ O LIMITE CONSTITUCIONAL	VALOR APLICADO APÓS O PRIMEIRO QUADRIMESTRE	VALOR NÃO APLICADO
	(q)	(r)	(s)	(t)	(u)	(v)
23- Total das Despesas custeadas com Superávit do FUNDEB	0,00	0,00	0,00	0,00	0,00	
23.1- Total das Despesas custeadas com FUNDEB - Impostos e Transferências de Impostos	0,00	0,00	0,00	0,00	0,00	
23.2- Total das Despesas custeadas com FUNDEB - Complementação da União (VAAF + VAAT)	0,00	0,00	0,00	0,00	0,00	
DESPESAS COM MANUTENÇÃO E DESENVOLVIMENTO DO ENSINO – MDE - CUSTEADAS COM RECEITA DE IMPOSTOS (EXCETO FUNDEB)						
DESPESAS COM AÇÕES TÍPICAS DE MDE - RECEITAS DE IMPOSTOS EXCETO FUNDEB (Por Área de Atuação)	DOTAÇÃO ATUALIZADA	DESPESAS EMPENHADAS Até o Bimestre	DESPESAS LIQUIDADAS Até o Bimestre	DESPESAS PAGAS Até o Bimestre	INSCRITAS EM RESTOS A PAGAR NÃO PROCESSADOS	
	(c)	(d)	(e)	(f)	(g)	
24- EDUCAÇÃO INFANTIL	2.323.000,00	17.063,70	0,00	0,00	0,00	
24.1- Creche	0,00	0,00	0,00	0,00	0,00	
24.2- Pré-escola	2.323.000,00	17.063,70	0,00	0,00	0,00	
25- ENSINO FUNDAMENTAL	8.592.574,82	3.080.440,37	2.170.553,96	2.157.864,53	0,00	
26- TOTAL DAS DESPESAS COM AÇÕES TÍPICAS DE MDE (24 + 25)	10.915.574,82	3.097.504,07	2.170.553,96	2.157.864,53	0,00	
APURAÇÃO DAS DESPESAS PARA FINS DE LIMITE MÍNIMO CONSTITUCIONAL					VALOR	
27- TOTAL DAS DESPESAS DE MDE CUSTEADAS COM RECURSOS DE IMPOSTOS (FUNDEB E RECEITA DE IMPOSTOS) = (L14(d ou e) + L26(d ou e) + L23.1(t))					8.278.120,83	
28 (-) RESULTADO LÍQUIDO DAS TRANSFERÊNCIAS DO FUNDEB = (L7)					3.615.010,66	
29 (-) RESTOS A PAGAR NÃO PROCESSADOS INSCRITOS NO EXERCÍCIO SEM DISPONIBILIDADE FINANCEIRA DE RECURSOS DO FUNDEB IMPOSTOS4 = (L14h)					0,00	
30 (-) RESTOS A PAGAR NÃO PROCESSADOS INSCRITOS NO EXERCÍCIO SEM DISPONIBILIDADE FINANCEIRA DE RECURSOS DE IMPOSTOS					0,00	
31 (-) CANCELAMENTO, NO EXERCÍCIO, DE RESTOS A PAGAR INSCRITOS COM DISPONIBILIDADE FINANCEIRA DE RECURSOS DE IMPOSTOS VINCULADOS AO ENSINO = (L34.1(ac) + L34.2(ar))					0,00	
32- TOTAL DAS DESPESAS PARA FINS DE LIMITE (27 - (28 + 29 + 30 + 31))					4.663.110,17	
APURAÇÃO DO LIMITE MÍNIMO CONSTITUCIONAL			VALOR EXIGIDO	VALOR APLICADO	% APLICADO	
			(x)	(w)	(y)	
33- APLICAÇÃO EM MDE SOBRE A RECEITA RESULTANTE DE IMPOSTOS			4.649.282,80	4.663.110,17	25,07	
RESTOS A PAGAR INSCRITOS EM EXERCÍCIOS ANTERIORES COM DISPONIBILIDADE FINANCEIRA DE RECURSOS DE IMPOSTOS E DO FUNDEB	SALDO INICIAL	RP LIQUIDADOS	RP PAGOS	RP CANCELADOS	SALDO FINAL	
	(z)	(aa)	(ab)	(ac)	(ad)	
34 - RESTOS A PAGAR DE DESPESAS COM MDE	2.016.857,22	3.927,50	1.775.666,40	0,00	241.190,82	
34.1 - Executadas com Recursos de Impostos e Transferências de Impostos	9.717,87	3.927,50	9.717,87	0,00	0,00	
34.2 - Executadas com Recursos do FUNDEB - Impostos	2.007.139,35	0,00	1.765.948,53	0,00	241.190,82	
34.3 - Executadas com Recursos do FUNDEB - Complementação da União (VAAT + VAAF)	0,00	0,00	0,00	0,00	0,00	
OUTRAS INFORMAÇÕES PARA CONTROLE						
RECEITAS ADICIONAIS PARA FINANCIAMENTO DO ENSINO	PREVISÃO		RECEITAS REALIZADAS Até o Bimestre			
	(a)		(b)			
35- RECEITA DE TRANSFERÊNCIAS DO FNDE (INCLUINDO RENDIMENTOS DE APLICAÇÃO FINANCEIRA)	1.609.000,00		508.931,07			
35.1 - Salário-Educação	832.000,00		299.131,01			
35.2- PDDE	5.000,00		0,00			
35.3- PNAE	522.000,00		179.561,64			
35.4 - PNATE	200.000,00		21.514,98			
35.5- Outras Transferências do FNDE	50.000,00		8.723,44			
36- RECEITA DE TRANSFERÊNCIAS DE CONVÊNIOS	500.000,00		0,00			
37- RECEITA DE ROYALTIES DESTINADOS À EDUCAÇÃO	0,00		0,00			
38- RECEITA DE OPERAÇÕES DE CRÉDITO VINCULADAS À EDUCAÇÃO	0,00		0,00			
39- OUTRAS RECEITAS PARA FINANCIAMENTO DO ENSINO	0,00		0,00			
40- TOTAL DAS RECEITAS ADICIONAIS PARA FINANCIAMENTO DO ENSINO = (35 + 36 + 37 + 38 + 39)	2.109.000,00		508.931,07			


Prefeitura Municipal de Iraquara


OUTRAS DESPESAS COM EDUCAÇÃO (Por Área de Atuação)	DOTAÇÃO ATUALIZADA (c)	DESPESAS EMPENHADAS Até o Bimestre (d)	DESPESAS LIQUIDADAS Até o Bimestre (e)	DESPESAS PAGAS Até o Bimestre (f)	INSCRITAS EM RESTOS A PAGAR NÃO PROCESSADOS (g)
41- EDUCAÇÃO INFANTIL	0,00	0,00	0,00	0,00	0,00
41.1- Creche	0,00	0,00	0,00	0,00	0,00
41.2- Pré-escola	0,00	0,00	0,00	0,00	0,00
42- ENSINO FUNDAMENTAL	2.986.243,56	1.984.666,49	1.220.948,08	1.220.948,08	0,00
43- ENSINO MÉDIO	0,00	0,00	0,00	0,00	0,00
44- ENSINO SUPERIOR	0,00	0,00	0,00	0,00	0,00
45- ENSINO PROFISSIONAL NÃO INTEGRADO AO ENSINO REGULAR	0,00	0,00	0,00	0,00	0,00
46- TOTAL DAS DESPESAS CUSTEADAS COM RECEITAS ADICIONAIS PARA FINANC. DO ENSINO (41 + 42 + 43 + 44 + 45)	2.986.243,56	1.984.666,49	1.220.948,08	1.220.948,08	0,00

TOTAL GERAL DAS DESPESAS COM EDUCAÇÃO	DOTAÇÃO ATUALIZADA (c)	DESPESAS EMPENHADAS Até o Bimestre (d)	DESPESAS LIQUIDADAS Até o Bimestre (e)	DESPESAS PAGAS Até o Bimestre (f)	INSCRITAS EM RESTOS A PAGAR NÃO PROCESSADOS (g)
47- TOTAL GERAL DAS DESPESAS COM EDUCAÇÃO (12 + 26 + 46)	46.279.267,57	27.257.271,65	13.973.047,18	12.791.173,01	0,00
47.1- Despesas Correntes	38.186.624,01	25.668.744,35	12.585.601,44	11.505.091,99	0,00
47.1.1- Pessoal Ativo	26.280.620,00	19.656.000,00	8.143.921,36	7.076.101,34	0,00
47.1.2- Pessoal Inativo	0,00	0,00	0,00	0,00	0,00
47.1.3-Transferências às instituições comunitárias, confessionais ou filantrópicas sem fins	4.000,00	0,00	0,00	0,00	0,00
47.1.4- Outras Despesas Correntes	11.902.004,01	6.012.744,35	4.441.680,08	4.428.990,65	0,00
47.2- Despesas de Capital	8.092.643,56	1.588.527,30	1.387.445,74	1.286.081,02	0,00
47.2.1- Transferências às instituições comunitárias, confessionais ou filantrópicas sem fins	0,00	0,00	0,00	0,00	0,00
47.2.2- Outras Despesas de Capital	8.092.643,56	1.588.527,30	1.387.445,74	1.286.081,02	0,00

CONTROLE DA DISPONIBILIDADE FINANCEIRA E CONCILIAÇÃO BANCÁRIA	FUNDEB (ae)	SALÁRIO EDUCAÇÃO (af)
48- DISPONIBILIDADE FINANCEIRA EM 31 DE DEZEMBRO DE 2022		316.966,61
49- (+) INGRESSO DE RECURSOS ATÉ O BIMESTRE (orçamentário)	4.918.692,75	179.561,64
50- (-) PAGAMENTOS EFETUADOS ATÉ O BIMESTRE (orçamentário e restos a pagar)	12.168.863,00	0,00
51- (-) DISPONIBILIDADE FINANCEIRA ATÉ O BIMESTRE	11.178.308,93	496.528,25
52- (+) AJUSTES POSITIVOS (RETENÇÕES E OUTROS VALORES EXTRAORÇAMENTÁRIOS)	5.909.246,82	0,00
53- (-) AJUSTES NEGATIVOS (OUTROS VALORES EXTRAORÇAMENTÁRIOS)	0,00	169.018,24
54- (=) SALDO FINANCEIRO CONCILIADO (Saldo Bancário)	663.487,61	327.510,01
	5.245.759,21	

FONTE: Sistema de Contabilidade Pública, Unidade Responsável: PREFEITURA MUNICIPAL DE IRAQUARA
 1 SE RESULTADO LÍQUIDO DA TRANSFERÊNCIA (7) > 0 = ACRÉSCIMO RESULTANTE DAS TRANSFERÊNCIAS DO FUNDEB, SE RESULTADO LÍQUIDO DA TRANSFERÊNCIA (7) < 0 = DECRÉSCIMO RESULTANTE DAS TRANSFERÊNCIAS DO FUNDEB
 2 Limites mínimos anuais a serem cumpridos no encerramento do exercício.
 3 Art. 25, § 3º, Lei 14.113/2020: "Até 10% (dez por cento) dos recursos recebidos à conta dos Fundos, inclusive relativos à complementação da União, nos termos do § 2º do art. 16 desta Lei, poderão ser utilizados no primeiro quadrimestre do exercício imediatamente subsequente, mediante abertura de crédito adicional."
 4 Os valores referentes à parcela dos Restos a Pagar inscritos sem disponibilidade financeira vinculada à educação deverão ser informados somente no RREO do último bimestre do exercício
 5 Nos cinco primeiros bimestres do exercício o acompanhamento será feito com base na despesa liquidada. No último bimestre do exercício, o valor deverá corresponder ao total da despesa empenhada.
 6 As linhas representam áreas de atuação e não correspondem exatamente às subfunções da Função Educação. As despesas classificadas nas demais subfunções típicas e nas subfunções atípicas deverão ser rateadas para essas áreas de atuação.
 7 Valor inscrito em RPNP sem disponibilidade de caixa, que não deve ser considerado na apuração dos indicadores e limites
 8 Controle da execução de restos a pagar considerados no cumprimento do limite mínimo dos exercícios anteriores..


 WALTERSON RIBEIRO COUTINHO
 Prefeito
 CPF: 184.405.255-91


 VINICIUS MOREIRA DA SILVA
 Sec. Adm, Faz e Planejamento
 DECRETO/GP194/2022


 ALAN AVELINO PERAZZO
 Contador
 CRC BA 028530/O-9

Prefeitura Municipal de Iraquara

PREFEITURA MUNICIPAL DE IRAQUARA
 RELATÓRIO RESUMIDO DA EXECUÇÃO ORÇAMENTÁRIA
DEMONSTRATIVO DAS RECEITAS DE OPERAÇÕES DE CRÉDITO E DESPESAS DE CAPITAL
 ORÇAMENTOS FISCAL E DA SEGURIDADE SOCIAL
 JANEIRO A ABRIL 2023 / BIMESTRE MARÇO - ABRIL

RREO - ANEXO 9 (LRF, art. 53, § 1º, inciso I)

Em Reais

<u>RECEITAS</u>	PREVISÃO ATUALIZADA (a)	RECEITAS REALIZADAS (b)	SALDO NÃO REALIZADO (c) = (a-b)		
RECEITAS DE OPERAÇÕES DE CRÉDITO¹ (I)	1.732.000,00	2.500.000,00	(768.000,00)		

<u>DESPESAS</u>	DOTAÇÃO ATUALIZADA (d)	DESPESAS EMPENHADAS (e)	DESPESAS LIQUIDADAS	DESPESAS INSCRITAS EM RESTOS A PAGAR NÃO PROCESSADOS	SALDO NÃO EXECUTADO (f)=(d-e)
DESPESAS DE CAPITAL	25.269.178,98	10.874.003,88	7.441.657,64	-	14.395.175,10
(-) Incentivos Fiscais a Contribuinte	0,00	0,00	0,00	-	0,00
(-) Incentivos Fiscais a Contribuinte por Instituições Financeiras	0,00	0,00	0,00	-	0,00
DESPESA DE CAPITAL LÍQUIDA (II)	25.269.178,98	10.874.003,88	7.441.657,64	-	14.395.175,10
RESULTADO PARA APURAÇÃO DA REGRA DE OURO (III) = (I-II)	(23.537.178,98)	(8.374.003,88)	-	-	(15.163.175,10)

FONTE: Sistema de Contabilidade Pública, Unidade Responsável: PREFEITURA MUNICIPAL DE IRAQUARA

Nota: ¹ Operações de Crédito descritos na CF, Art. 167, inciso III



WALTERSON RIBEIRO COUTINHO
 Prefeito
 CPF: 184.405.255-91



VINICIUS MOREIRA DA SILVA
 Sec. Adm, Faz e Planejamento
 DECRETO/GP194/2022



ALAN AVELINO PERAZZO
 Contador
 CRC BA 028530/O-9

Prefeitura Municipal de Iraquara

PREFEITURA MUNICIPAL DE IRAQUARA
 RELATÓRIO RESUMIDO DA EXECUÇÃO ORÇAMENTÁRIA
 DEMONSTRAÇÃO DA PROJ. ATUARIAL DO REG. PRÓPRIO DE PREVIDÊNCIA SOCIAL
 ORÇAMENTOS FISCAL E DA SEGURIDADE SOCIAL
 2023 à 2096

RREO – ANEXO 10 (LRF, art. 53, § 1º, inciso II)

Em Reais

FUNDO EM CAPITALIZAÇÃO (PLANO PREVIDENCIÁRIO)				
EXERCÍCIO	RECEITAS PREVIDENCIÁRIAS (a)	DESPESAS PREVIDENCIÁRIAS (b)	RESULTADO PREVIDENCIÁRIO (c) = (a-b)	SALDO FINANCEIRO DO EXERCÍCIO (d) = ("d" exercício anterior) + (c)
2022	0,00	0,00	0,00	0,00
2023	0,00	0,00	0,00	0,00
2024	0,00	0,00	0,00	0,00
2025	0,00	0,00	0,00	0,00
2026	0,00	0,00	0,00	0,00
2027	0,00	0,00	0,00	0,00
2028	0,00	0,00	0,00	0,00
2029	0,00	0,00	0,00	0,00
2030	0,00	0,00	0,00	0,00
2031	0,00	0,00	0,00	0,00
2032	0,00	0,00	0,00	0,00
2033	0,00	0,00	0,00	0,00
2034	0,00	0,00	0,00	0,00
2035	0,00	0,00	0,00	0,00
2036	0,00	0,00	0,00	0,00
2037	0,00	0,00	0,00	0,00
2038	0,00	0,00	0,00	0,00
2039	0,00	0,00	0,00	0,00
2040	0,00	0,00	0,00	0,00
2041	0,00	0,00	0,00	0,00
2042	0,00	0,00	0,00	0,00
2043	0,00	0,00	0,00	0,00
2044	0,00	0,00	0,00	0,00
2045	0,00	0,00	0,00	0,00
2046	0,00	0,00	0,00	0,00
2047	0,00	0,00	0,00	0,00
2048	0,00	0,00	0,00	0,00
2049	0,00	0,00	0,00	0,00
2050	0,00	0,00	0,00	0,00
2051	0,00	0,00	0,00	0,00
2052	0,00	0,00	0,00	0,00
2053	0,00	0,00	0,00	0,00
2054	0,00	0,00	0,00	0,00
2055	0,00	0,00	0,00	0,00
2056	0,00	0,00	0,00	0,00
2057	0,00	0,00	0,00	0,00
2058	0,00	0,00	0,00	0,00
2059	0,00	0,00	0,00	0,00
2060	0,00	0,00	0,00	0,00
2061	0,00	0,00	0,00	0,00
2062	0,00	0,00	0,00	0,00
2063	0,00	0,00	0,00	0,00
2064	0,00	0,00	0,00	0,00
2065	0,00	0,00	0,00	0,00
2066	0,00	0,00	0,00	0,00
2067	0,00	0,00	0,00	0,00

Prefeitura Municipal de Iraquara

PREFEITURA MUNICIPAL DE IRAQUARA
 RELATÓRIO RESUMIDO DA EXECUÇÃO ORÇAMENTÁRIA
 DEMONSTRAÇÃO DA PROJ. ATUARIAL DO REG. PRÓPRIO DE PREVIDÊNCIA SOCIAL
 ORÇAMENTOS FISCAL E DA SEGURIDADE SOCIAL
 2023 à 2096

RREO – ANEXO 10 (LRF, art. 53, § 1º, inciso II)

Em Reais

FUNDO EM CAPITALIZAÇÃO (PLANO PREVIDENCIÁRIO)				
EXERCÍCIO	RECEITAS PREVIDENCIÁRIAS (a)	DESPESAS PREVIDENCIÁRIAS (b)	RESULTADO PREVIDENCIÁRIO (c) = (a-b)	SALDO FINANCEIRO DO EXERCÍCIO (d) = ("d" exercício anterior) + (c)
2068	0,00	0,00	0,00	0,00
2069	0,00	0,00	0,00	0,00
2070	0,00	0,00	0,00	0,00
2071	0,00	0,00	0,00	0,00
2072	0,00	0,00	0,00	0,00
2073	0,00	0,00	0,00	0,00
2074	0,00	0,00	0,00	0,00
2075	0,00	0,00	0,00	0,00
2076	0,00	0,00	0,00	0,00
2077	0,00	0,00	0,00	0,00
2078	0,00	0,00	0,00	0,00
2079	0,00	0,00	0,00	0,00
2080	0,00	0,00	0,00	0,00
2081	0,00	0,00	0,00	0,00
2082	0,00	0,00	0,00	0,00
2083	0,00	0,00	0,00	0,00
2084	0,00	0,00	0,00	0,00
2085	0,00	0,00	0,00	0,00
2086	0,00	0,00	0,00	0,00
2087	0,00	0,00	0,00	0,00
2088	0,00	0,00	0,00	0,00
2089	0,00	0,00	0,00	0,00
2090	0,00	0,00	0,00	0,00
2091	0,00	0,00	0,00	0,00
2092	0,00	0,00	0,00	0,00
2093	0,00	0,00	0,00	0,00
2094	0,00	0,00	0,00	0,00
2095	0,00	0,00	0,00	0,00
2096	0,00	0,00	0,00	0,00

FUNDO EM REPARTIÇÃO (PLANO FINANCEIRO)				
EXERCÍCIO	RECEITAS PREVIDENCIÁRIAS (a)	DESPESAS PREVIDENCIÁRIAS (b)	RESULTADO PREVIDENCIÁRIO (c) = (a-b)	SALDO FINANCEIRO DO EXERCÍCIO (d) = ("d" exercício anterior) + (c)

FONTE: Sistema de Contabilidade Pública, Unidade Responsável: PREFEITURA MUNICIPAL DE IRAQUARA



WALTERSON RIBEIRO COUTINHO
 Prefeito
 CPF: 184.405.255-91



VINICIUS MOREIRA DA SILVA
 Sec. Adm, Faz e Planejamento
 DECRETO/GP194/2022



ALAN AVELINO PERAZZO
 Contador
 CRC BA 028530/O-9

Prefeitura Municipal de Iraquara

PREFEITURA MUNICIPAL DE IRAQUARA
RELATÓRIO RESUMIDO DA EXECUÇÃO ORÇAMENTÁRIA
DEMONSTRATIVO DA RECEITA DE ALIENAÇÃO DE ATIVOS E APLICAÇÃO DOS RECURSOS
ORÇAMENTOS FISCAL E DA SEGURIDADE SOCIAL
JANEIRO A ABRIL 2023 / BIMESTRE MARÇO - ABRIL

RREO - ANEXO 11 (LRF, art. 53, § 1º, inciso III)

Em reais

RECEITAS	PREVISÃO ATUALIZADA (a)	RECEITAS REALIZADAS (b)	SALDO (c) = (a-b)
RECEITAS DE ALIENAÇÃO DE ATIVOS (I)	102.000,00	0,00	102.000,00
Receita de Alienação de Bens Móveis	52.000,00	0,00	52.000,00
Receita de Alienação de Bens Imóveis	50.000,00	0,00	50.000,00
Receita de Alienação de Bens Intangíveis	0,00	0,00	0,00
Receita de Rendimentos de Aplicação Financeiras	0,00	0,00	0,00

DESPESAS	DOTAÇÃO ATUALIZADA (d)	DESPESAS EMPENHADAS (e)	DESPESAS LIQUIDADAS	DESPESAS PAGAS (f)	DESPESAS INSCRITAS EM RESTOS A PAGAR NÃO PROCESSADOS	PAGAMENTO DE RESTOS A PAGAR (g)	SALDO (h) = (d-e)
APLICAÇÃO DOS RECURSOS DA ALIENAÇÃO DE ATIVOS (II)	0,00	0,00	0,00	0,00	0,00	0,00	0,00
Despesas de Capital	0,00	0,00	0,00	0,00	0,00	0,00	0,00
<input type="checkbox"/> Investimentos	0,00	0,00	0,00	0,00	0,00	0,00	0,00
<input type="checkbox"/> Inversões Financeiras	0,00	0,00	0,00	0,00	0,00	0,00	0,00
<input type="checkbox"/> Amortização da Dívida	0,00	0,00	0,00	0,00	0,00	0,00	0,00
Despesas Correntes dos Regimes de Previdência	0,00	0,00	0,00	0,00	0,00	0,00	0,00
<input type="checkbox"/> Regime Próprio dos Servidores Público	0,00	0,00	0,00	0,00	0,00	0,00	0,00

SALDO FINANCEIRO A APLICAR	2022 (i)	2023 (j) = (Ib - (IIf + IIg))	SALDO ATUAL (k) = (IIIi + IIIj)
VALOR (III)	0,00	0,00	0,00


FONTE: Sistema de Contabilidade Pública, Unidade Responsável: PREFEITURA MUNICIPAL DE IRAQUARA



WALTERSON RIBEIRO COUTINHO
 Prefeito
 CPF: 184.405.255-91



VINICIUS MOREIRA DA SILVA
 Sec. Adm, Faz e Planejamento
 DECRETO/GP194/2022



ALAN AVELINO PERAZZO
 Contador
 CRC BA 028530/O-9

Prefeitura Municipal de Iraquara

PREFEITURA MUNICIPAL DE IRAQUARA
RELATÓRIO RESUMIDO DA EXECUÇÃO ORÇAMENTÁRIA
DEMONSTRATIVO DAS RECEITAS E DESPESAS COM AÇÕES E SERVIÇOS PÚBLICOS DE SAÚDE
ORÇAMENTOS FISCAL E DA SEGURIDADE SOCIAL
JANEIRO A ABRIL 2023 / BIMESTRE MARÇO - ABRIL

RREO - ANEXO 12 (LC 141/2012, art. 35)

R\$ 1.00

RECEITAS RESULTANTES DE IMPOSTOS E TRANSFERÊNCIAS CONSTITUCIONAIS LEGAIS	PREVISÃO INICIAL	PREVISÃO ATUALIZADA (a)	RECEITAS REALIZADAS	
			Até o Bimestre (b)	% (b/a) x 100
RECEITA DE IMPOSTOS(I)	3.954.300,00	3.954.300,00	1.855.185,42	46,92
Receita Resultante do Imposto Predial e Territorial Urbano - IPTU	90.500,00	90.500,00	12.581,39	13,90
IPTU	40.000,00	40.000,00	2.340,27	5,85
Multas, Juros de Mora, Dívida Ativa e Outros Encargos do IPTU	50.500,00	50.500,00	10.241,12	20,28
Receita Resultante do Imposto sobre Transmissão Inter Vivos - ITBI	119.100,00	119.100,00	5.952,00	5,00
ITBI	107.100,00	107.100,00	5.952,00	5,56
Multas, Juros de Mora, Dívida Ativa e Outros Encargos do ITBI	12.000,00	12.000,00	0,00	0,00
Receita Resultante do Imposto sobre Serviços de Qualquer Natureza - ISS	3.436.700,00	3.436.700,00	1.065.867,01	31,01
ISS	3.432.000,00	3.432.000,00	1.065.391,10	31,04
Multas, Juros de Mora, Dívida Ativa e Outros Encargos do ISS	4.700,00	4.700,00	475,91	10,13
Receita Resultante do Imposto sobre a Renda e Proventos de Qualquer Natureza Retido na Fonte - IRRF	308.000,00	308.000,00	770.785,02	250,25
RECEITA DE TRANSFERÊNCIAS CONSTITUCIONAIS E LEGAIS (II)	47.955.000,00	47.955.000,00	16.741.945,76	34,91
Cota-Parte FPM	35.000.000,00	35.000.000,00	12.838.801,86	36,68
Cota-Parte ITR	5.000,00	5.000,00	628,46	12,57
Cota-Parte IPVA	750.000,00	750.000,00	303.528,35	40,47
Cota-Parte ICMS	12.100.000,00	12.100.000,00	3.576.711,78	29,56
Cota-Parte IPI-Exportação	100.000,00	100.000,00	22.275,31	22,28
Compensações Financeiras Provenientes de Impostos e Transferências Constitucionais	0,00	0,00	0,00	0,00
Desoneracao ICMS - LC 87/1996	0,00	0,00	0,00	0,00
Outras	0,00	0,00	0,00	0,00
TOTAL DAS RECEITAS RESULTANTES DE IMPOSTOS E TRANFERÊNCIAS CONSTITUCIONAIS E LEG.	51.909.300,00	51.909.300,00	18.597.131,18	35,83

DESPESAS COM AÇÕES E SERVIÇOS PÚBLICOS DE SAÚDE (ASPS) - POR SUBFUNÇÃO E CATEGORIA	DOTAÇÃO INICIAL	DOTAÇÃO ATUALIZADA (c)	DESPESAS EMPENHADAS		DESPESAS LIQUIDADAS		DESPESAS PAGAS		Inscritas em Restos a Pagar (g)
			Até o Bimestre (d)	% (d/c) x 100	Até o Bimestre (e)	% (e/c) x 100	Até o Bimestre (f)	% (f/c) x 100	
ATENÇÃO BÁSICA (IV)	0,00	0,00	0,00	0,00	0,00	0,00	0,00	0,00	0,00
Despesas Correntes	0,00	0,00	0,00	0,00	0,00	0,00	0,00	0,00	0,00
Despesas de Capital	0,00	0,00	0,00	0,00	0,00	0,00	0,00	0,00	0,00
ASSISTÊNCIA HOSPITALAR E AMBULATORIAL (V)	0,00	0,00	0,00	0,00	0,00	0,00	0,00	0,00	0,00
Despesas Correntes	0,00	0,00	0,00	0,00	0,00	0,00	0,00	0,00	0,00
Despesas de Capital	0,00	0,00	0,00	0,00	0,00	0,00	0,00	0,00	0,00
SUPORTE PROFILÁTICO E TERAPÊUTICO (VI)	0,00	0,00	0,00	0,00	0,00	0,00	0,00	0,00	0,00
Despesas Correntes	0,00	0,00	0,00	0,00	0,00	0,00	0,00	0,00	0,00
Despesas de Capital	0,00	0,00	0,00	0,00	0,00	0,00	0,00	0,00	0,00
VIGILÂNCIA SANITÁRIA (VII)	0,00	0,00	0,00	0,00	0,00	0,00	0,00	0,00	0,00
Despesas Correntes	0,00	0,00	0,00	0,00	0,00	0,00	0,00	0,00	0,00
Despesas de Capital	0,00	0,00	0,00	0,00	0,00	0,00	0,00	0,00	0,00
VIGILÂNCIA EPIDEMIOLÓGICA (VIII)	0,00	0,00	0,00	0,00	0,00	0,00	0,00	0,00	0,00
Despesas Correntes	0,00	0,00	0,00	0,00	0,00	0,00	0,00	0,00	0,00
Despesas de Capital	0,00	0,00	0,00	0,00	0,00	0,00	0,00	0,00	0,00
ALIMENTAÇÃO E NUTRIÇÃO (IX)	0,00	0,00	0,00	0,00	0,00	0,00	0,00	0,00	0,00
Despesas Correntes	0,00	0,00	0,00	0,00	0,00	0,00	0,00	0,00	0,00
Despesas de Capital	0,00	0,00	0,00	0,00	0,00	0,00	0,00	0,00	0,00
OUTRAS SUBFUNÇÕES (X)	0,00	0,00	0,00	0,00	0,00	0,00	0,00	0,00	0,00
Despesas Correntes	0,00	0,00	0,00	0,00	0,00	0,00	0,00	0,00	0,00
Despesas de Capital	0,00	0,00	0,00	0,00	0,00	0,00	0,00	0,00	0,00
TOTAL (XI) = (IV + V + VI + VII + VIII + IX + X)	7.692.000,00	8.400.246,28	7.440.085,93	88,57	3.848.615,02	45,81	3.825.365,25	45,54	0,00

APURAÇÃO DO CUMPRIMENTO DO LIMITE MÍNIMO PARA APLICAÇÃO EM ASPS	DESPESAS EMPENHADAS (d)	DESPESAS LIQUIDADAS (e)	DESPESAS PAGAS (f)
Total das Despesas com ASPS (XII) = (XI)	7.440.085,93	3.848.615,02	3.825.365,25
(-) Restos a Pagar Não Processados Inscritos Indevidamente no Exercício sem Disponibilidade Financeira (XIII)	0,00	0,00	0,00
(-) Despesas Custeadas com Recursos Vinculados à Parcela do Percentual Mínimo que não foi Aplicada em ASPS em Ex	0,00	0,00	0,00
(-) Despesas Custeadas com Disponibilidade de Caixa Vinculada aos Restos a Pagar Cancelados (XV)	0,00	0,00	0,00
(=) VALOR APLICADO EM ASPS (XVI) = (XII - XIII - XIV - XV)	7.440.085,93	3.848.615,02	3.825.365,25
Despesa Mínima a ser Aplicada em ASPS (XVII)=(III) x 15%(LC 141/2012)		2.789.569,68	
Despesa Mínima a ser Aplicada em ASPS (XVII)=(III) x %(Lei Orgânica Municipal)		0,00	
Diferença entre o Valor Aplicado e a Despesa Mínima a ser Aplicada(XVIII)=(XVI(d ou e) - XVII)	0,00	0,00	0,00
Limite não Cumprido (XIV)=(XVIII)	4.650.516,25	1.059.045,34	1.035.795,57
PERCENTUAL DA RECEITA DE IMPOSTOS E TRANSFERÊNCIAS CONSTITUCIONAIS E LEGAIS APLICADO EM AS	40,00	20,69	20,57

Prefeitura Municipal de Iraquara

CONTROLE DO VALOR REFERENTE AO PERCENTUAL MÍNIMO NÃO CUMPRIDO EM EXERCÍCIOS ANTERIORES PARA FINS DE APLICAÇÃO DOS RECURSOS VINCULADOS CONFORME ARTIGOS 25 E 26 DA LC141/2012	LIMITE NÃO CUMPRIDO				
	Saldo Inicial (no exercício atual) (h)	Despesas Custeadas no Exercício de Referência			Saldo Final (não aplicado) (l)=(h-i ou j))
		Empenhadas (i)	Liquidadas (j)	Pagas (k)	
Diferença de limite não cumprido em 2023	0,00	0,00	0,00	0,00	0,00
Diferença de limite não cumprido em 2022	0,00	0,00	0,00	0,00	0,00
Diferença de limite não cumprido em Exercícios Anteriores	0,00	0,00	0,00	0,00	0,00
TOTAL DA DIFERENÇA DE LIMITE NÃO CUMPRIDO EM EXERCÍCIOS ANTERIORES (XX)	0,00	0,00	0,00	0,00	0,00

EXECUÇÃO DE RESTOS A PAGAR										
EXERCÍCIO DO EMPENHO	Valor Mínimo para aplicação em ASPS (m)	Valor aplicado em ASPS no exercício (n)	Valor aplicado além do limite mínimo (o)=(m-n), se <0, então (o)=0	Total inscrito em RP no exercício (p)	RPNP Inscritos Indevidamente no Exercício sem Disponibilidade Financeira (q)=(XIII d)	Valor inscrito em RP considerado no Limite (r)=(p-(o+q) se <0, então (r)=0)	Total de RP pagos (s)	Total de RP a pagar (t)	Total de RP cancelados ou prescritos (u)	Diferença entre o valor aplicado além do limite e o total de RP cancelados (v)=(o + q)-u)
Empenhos de 2023	2.789.569,68	0,00	2.789.569,68	0,00	0,00	0,00	0,00	0,00	0,00	2.789.569,68
Empenhos de 2022	208,00	10.509.008,52	0,00	145.970,52	0,00	0,00	112.790,52	33.180,00	0,00	0,00
Empenhos de 2021	6.478.374,31	8.167.088,61	0,00	28.369,87	0,00	0,00	28.369,87	0,00	0,00	0,00
Empenhos de 2020	3.680.546,07	105.099,33	3.575.446,74	111.518,02	0,00	0,00	111.518,02	0,00	0,00	3.575.446,74
Empenhos de 2019 e anteriores	0,00	0,00	0,00	0,00	0,00	0,00	0,00	0,00	0,00	0,00
TOTAL DOS RESTOS A PAGAR CANCELADOS OU PRESCRITOS ATÉ O FINAL DO EXERCÍCIO ATUAL QUE AFETARAM O CUMPRIMENTO DO LIMITE (XXI)										0,00
TOTAL DOS RESTOS A PAGAR CANCELADOS OU PRESCRITOS ATÉ O FINAL DO EXERCÍCIO ANTERIOR QUE AFETARAM O CUMPRIMENTO DO LIMITE (XXII)										0,00
TOTAL DOS RESTOS A PAGAR CANCELADOS OU PRESCRITOS NO EXERCÍCIO ANTERIOR QUE AFETARAM O CUMPRIMENTO DO LIMITE (XXIII)=(XXI - XXII)										0,00

CONTROLE DOS RESTOS A PAGAR CANCELADOS OU PRESCRITOS PARA FINS DE APLICAÇÃO DA DISPONIBILIDADE DE CAIXA CONFORME ARTIGO 24, § 1º e 2º DA LC 141/2012	RESTOS A PAGAR CANCELADOS OU PRESCRITOS				
	Saldo Inicial (w)	Despesas custeadas no exercício de referência (j)			Saldo Final (Não Aplicado) (aa)=9w-(xouy))
		Empenhadas (x)	Liquidadas (y)	Pagas (z)	
Restos a pagar cancelados ou prescritos em 2023 a serem compensados (XXIV)	0,00	0,00	0,00	0,00	0,00
Restos a pagar cancelados ou prescritos em 2022 a serem compensados (XXV)	0,00	0,00	0,00	0,00	0,00
Restos a pagar cancelados ou prescritos em exercícios anteriores a serem compensados (XX')	0,00	0,00	0,00	0,00	0,00
TOTAL DE RESTOS A PAGAR CANCELADOS OU PRESCRITOS A COMPENSAR (XXVII)	0,00	0,00	0,00	0,00	0,00

RECEITAS ADICIONAIS PARA O FINANCIAMENTO DA SAÚDE NÃO COMPUTADAS NO CÁLCULO DO MÍNIMO	PREVISÃO INICIAL	PREVISÃO ATUALIZADA (a)	RECEITAS REALIZADAS	
			Até o Bimestre (b)	% (b/a) x 100
			RECEITAS DE TRANSFERÊNCIAS PARA A SAÚDE (XXVIII)	10.108.700,00
Proveniente da União	10.008.700,00	10.008.700,00	1.848.764,10	18,47
Proveniente dos Estados	100.000,00	100.000,00	40.501,80	40,50
Proveniente de outros Municípios	0,00	0,00	0,00	0,00
RECEITA DE OPERAÇÕES DE CRÉDITO INTERNAS E EXTERNAS VINCULADAS A SAÚDE (XXIX)	0,00	0,00	0,00	0,00
OUTRAS RECEITAS (XXX)	0,00	0,00	0,00	0,00
TOTAL DE RECEITAS ADICIONAIS PARA FINANCIAMENTO DA SAÚDE (XXXI) = (XXVIII + XXIX + XXX)	10.108.700,00	10.108.700,00	1.889.265,90	18,69

DESPESAS COM SAÚDE POR SUBFUNÇÕES E CATEGORIA ECONÔMICA NÃO COMPUTADAS NO CÁLCULO DO MÍNIMO	DOTAÇÃO INICIAL	DOTAÇÃO ATUALIZADA (c)	DESPESAS EMPENHADAS		DESPESAS LIQUIDADAS		DESPESAS PAGAS		Inscritas em Restos a Pagar não Processados (g)
			Até o Bimestre (d)	% (d/c) x 100	Até o Bimestre (e)	% (e/c) x 100	Até o Bimestre (f)	% (f/c) x 100	
			ATENÇÃO BÁSICA (XXXII)	10.828.700,00	10.812.500,00	5.852.219,75	65,44	3.478.325,37	
Despesas Correntes	9.539.700,00	9.534.500,00	5.792.219,75	60,75	3.419.104,51	35,86	3.244.145,00	34,03	2.373.115,24
Despesas de Capital	1.289.000,00	1.278.000,00	60.000,00	4,69	59.220,86	4,63	59.220,86	4,63	779,14
ASSISTÊNCIA HOSPITALAR E AMBULATORIAL (XXXIII)	3.017.000,00	3.640.192,92	2.804.568,10	166,88	842.539,88	29,03	842.539,88	29,03	1.962.028,22
Despesas Correntes	2.965.000,00	2.917.800,00	2.125.175,18	72,83	841.051,88	28,82	841.051,88	28,82	1.284.123,30
Despesas de Capital	52.000,00	722.392,92	679.392,92	94,05	1.488,00	0,21	1.488,00	0,21	677.904,92
SUPOORTE PROFILÁTICO E TERAPÊUTICO (XXXIV)	0,00	0,00	0,00	0,00	0,00	0,00	0,00	0,00	0,00
Despesas Correntes	0,00	0,00	0,00	0,00	0,00	0,00	0,00	0,00	0,00
Despesas de Capital	0,00	0,00	0,00	0,00	0,00	0,00	0,00	0,00	0,00
VIGILÂNCIA SANITÁRIA (XXXV)	0,00	0,00	0,00	0,00	0,00	0,00	0,00	0,00	0,00
Despesas Correntes	0,00	0,00	0,00	0,00	0,00	0,00	0,00	0,00	0,00
Despesas de Capital	0,00	0,00	0,00	0,00	0,00	0,00	0,00	0,00	0,00
VIGILÂNCIA EPIDEMIOLÓGICA (XXXVI)	1.150.000,00	931.293,61	402.223,00	44,63	241.385,19	26,78	241.385,19	26,78	160.837,81
Despesas Correntes	1.110.000,00	901.293,61	402.223,00	44,63	241.385,19	26,78	241.385,19	26,78	160.837,81
Despesas de Capital	40.000,00	30.000,00	0,00	0,00	0,00	0,00	0,00	0,00	0,00
ALIMENTAÇÃO E NUTRIÇÃO (XXXVII)	0,00	0,00	0,00	0,00	0,00	0,00	0,00	0,00	0,00
Despesas Correntes	0,00	0,00	0,00	0,00	0,00	0,00	0,00	0,00	0,00
Despesas de Capital	0,00	0,00	0,00	0,00	0,00	0,00	0,00	0,00	0,00
OUTRAS SUBFUNÇÕES (XXXVIII)	3.576.000,00	3.920.959,75	3.738.032,83	193,96	2.761.078,15	163,40	2.748.893,38	163,02	976.954,68
Despesas Correntes	3.485.000,00	3.196.959,75	3.017.032,83	94,37	2.040.078,15	63,81	2.027.893,38	63,43	976.954,68
Despesas de Capital	91.000,00	724.000,00	721.000,00	99,59	721.000,00	99,59	721.000,00	99,59	0,00
TOTAL (XXXIX) = (XXXII + XXXIII + XXXIV + XXXV + XXXVI + XXXVII + XXXVIII)	18.571.700,00	19.304.946,28	12.797.043,68	66,29	7.323.328,59	37,93	7.136.184,31	36,96	5.473.715,09

Prefeitura Municipal de Iraquara

DESPESAS TOTAIS COM SAÚDE EXECUTADAS COM RECURSOS PRÓPRIOS E COM RECURSOS TRANSFERIDOS DE OUTROS	DOTAÇÃO INICIAL	DOTAÇÃO ATUALIZADA (c)	DESPESAS EMPENHADAS		DESPESAS LIQUIDADAS		DESPESAS PAGAS		Inscritas em Restos a Pagar não Processados (g)
			Até o Bimestre (d)	% (d/c) x 100	Até o Bimestre (e)	% (e/c) x 100	Até o Bimestre (f)	% (f/c) x 100	
ATENÇÃO BÁSICA (XL) = (IV + XXXII)	10.828.700,00	10.812.500,00	5.852.219,75	54,12	3.478.325,37	32,16	3.303.365,86	30,55	2.373.894,38
ASSISTÊNCIA HOSPITALAR E AMBULATORIAL (XLI) = (V + XXXIII)	3.017.000,00	3.640.192,92	2.804.568,10	77,04	842.539,88	23,14	842.539,88	23,14	1.962.028,22
SUPORTE PROFILÁTICO E TERAPÊUTICO (XLII) = (VI + XXXIV)	0,00	0,00	0,00	0,00	0,00	0,00	0,00	0,00	0,00
VIGILÂNCIA SANITÁRIA (XLIII) = (VII + XXXV)	0,00	0,00	0,00	0,00	0,00	0,00	0,00	0,00	0,00
VIGILÂNCIA EPIDEMIOLÓGICA (XLIV) = (VIII + XXXVI)	1.150.000,00	931.293,61	402.223,00	43,19	241.385,19	25,91	241.385,19	25,91	160.837,81
ALIMENTAÇÃO E NUTRIÇÃO (XLV) = (XIX + XXXVII)	0,00	0,00	0,00	0,00	0,00	0,00	0,00	0,00	0,00
OUTRAS SUBFUNÇÕES (XLVI) = (X + XXXVIII)	3.576.000,00	3.920.959,75	3.738.032,83	95,33	2.761.078,15	70,41	2.748.893,38	70,10	976.954,68
TOTAL DAS DESPESAS COM SAÚDE (XLVII) = (XI + XXXIX)	18.571.700,00	19.304.946,28	12.797.043,68	66,29	7.323.328,59	37,93	7.136.184,31	36,96	5.473.715,09
(-) Despesas executadas com recursos provenientes das transferências de recursos:	10.879.700,00	10.904.700,00	5.356.957,75	49,12	3.474.713,57	31,86	3.310.819,06	30,36	1.882.244,18
TOTAL DAS DESPESAS EXECUTADAS COM RECURSOS PRÓPRIOS (XLVIII)	7.692.000,00	8.400.246,28	7.440.085,93	88,57	3.848.615,02	45,81	3.825.365,25	45,54	3.591.470,91

FONTE: Sistema de Contabilidade Pública, Unidade Responsável PREFEITURA MUNICIPAL DE IRAQUARA



WALTERSON RIBEIRO COUTINHO
Prefeito
CPF: 184.405.255-91



VINICIUS MOREIRA DA SILVA
Sec. Adm, Faz e Planejamento
DECRETO/GP194/2022



ALAN AVELINO PERAZZO
Contador
CRC BA 028530/O-9

Prefeitura Municipal de Iraquara

PREFEITURA MUNICIPAL DE IRAQUARA

RELATÓRIO RESUMIDO DA EXECUÇÃO ORÇAMENTÁRIA
DEMONSTRATIVO DAS PARCERIAS PÚBLICO - PRIVADAS
ORÇAMENTOS FISCAL E DA SEGURIDADE SOCIAL
JANEIRO A ABRIL DE 2023 / BIMESTRE MARÇO - ABRIL

IMPACTOS DAS CONTRATAÇÕES DE PPP		SALDO TOTAL EM 31 DE DEZEMBRO DO EXERCÍCIO ANTERIOR										SALDO FINAL (acumulado até o bimestre)		
		2023	2024	2025	2026	2027	2028	2029	2030	2031	2032			
TOTAL DE ATIVOS														
Ativos Contabilizados na SPE														
TOTAL DE PASSIVOS														
Obrigações decorrentes de Ativos Constituídos pela SPE														
Provisões de PPP														
Outros Passivos														
ATOS POTENCIAIS PASSIVOS														
Obrigações Contratuais														
Riscos Não Provisionados														
Garantias Concedidas														
Outros Passivos Contingentes														
DESPESAS DE PPP														
Do Ente Federado, exceto estaduais não dependentes (I) = (I.1 + I.2)														
Contratadas (I.1)														
A Contratar (I.2)														
Das Estaduais Não-Dependentes (II) = (II.1 + II.2)														
Contratadas (II.1)														
A Contratar (II.2)														
TOTAL DAS DESPESAS DE PPP (III) = (I + II)														
RECEITA CORRENTE LÍQUIDA (RCL) (IV)														
TOTAL DAS DESPESAS CONSIDERADAS PARA O LIMITE (I)														
TOTAL DAS DESPESAS CONSIDERADAS PARA O LIMITE / RCL (%) (V)=(I / IV)														

Em reais

RREO - Anexo 13 (Lei nº 11.079, de 30.12.2004, arts. 22, 25 e 28)

FONTE: Sistema de Contabilidade Pública, Unidade Responsável: PREFEITURA MUNICIPAL DE IRAQUARA

Nota:

 WALTERSON RIBEIRO COUTINHO Prefeito CPF: 184.405.255-91	 ALAN AVELINO PERAZZO Contador CRC BA 028630/O-9
---	---

Prefeitura Municipal de Iraquara

PREFEITURA MUNICIPAL DE IRAQUARA
DEMONSTRATIVO SIMPLIFICADO DO RELATÓRIO RESUMIDO DA EXECUÇÃO ORÇAMENTÁRIA
ORÇAMENTOS FISCAL E DA SEGURIDADE SOCIAL
JANEIRO A ABRIL DE 2023 / BIMESTRE MARÇO - ABRIL

LRF, Art. 48 - Anexo 14

R\$ 1,00

BALANÇO ORÇAMENTÁRIO		Até o Bimestre		
RECEITAS				
Previsão Inicial				100.000.000,00
Previsão Atualizada				100.000.000,00
Receitas Realizadas				34.827.415,97
Déficit Orçamentário				574.134,87
Saldos de Exercícios Anteriores (Utilizados para Créditos Adicionais)				0,00
DESPESAS				
Dotação Inicial				100.000.000,00
Créditos Adicionais				0,00
Dotação Atualizada				103.322.000,00
Despesas Empenhadas				63.683.616,49
Despesas Liquidadas				35.401.550,84
Despesas Pagas				34.829.087,51
Superávit Orçamentário				0,00
DESPESAS POR FUNÇÃO/SUBFUNÇÃO		Até o Bimestre		
Despesas Empenhadas				63.683.616,49
Despesas Liquidadas				35.401.550,84
RECEITA CORRENTE LÍQUIDA - RCL		Até o Bimestre		
Receita Corrente Líquida				94.868.097,03
Receita Corrente Líquida Ajustada para Cálculo dos Limites de Endividamento				92.870.211,84
Receita Corrente Líquida Ajustada para Cálculo dos Limites de Despesa com Pessoal				92.870.211,84
RECEITAS E DESPESAS DO REGIME PRÓPRIO DE PREVIDÊNCIA DOS SERVIDORES E DO SISTEMA DE PROTEÇÃO SOCIAL DOS MILITARES				
Fundo em Capitalização (PLANO PREVIDENCIÁRIO)				
Receitas Previdenciárias Realizadas				0,00
Despesas Previdenciárias Empenhadas				0,00
Despesas Previdenciárias Liquidadas				0,00
Despesas Previdenciárias Pagas				0,00
Resultado Previdenciário				0,00
Fundo em Repartição (PLANO FINANCEIRO)				
Receitas Previdenciárias Realizadas				0,00
Despesas Previdenciárias Empenhadas				0,00
Despesas Previdenciárias Liquidadas				0,00
Despesas Previdenciárias Pagas				0,00
Resultado Previdenciário				0,00
Sistema de Proteção Social dos Militares - Inativos e Pensionistas				
Receitas Realizadas				0,00
Despesas Empenhadas				0,00
Despesas Liquidadas				0,00
Despesas Pagas				0,00
Resultado Associado às Pensões e aos Inativos Militares				0,00
RESULTADOS PRIMÁRIO E NOMINAL		Meta Fixada no AMF da LDO (a)	Resultado Apurado Até o Bimestre (b)	% em Relação à Meta (b/a)
Resultado Primário		4.258.608,00	- 5.728.282,61	- 134,51
Resultado Nominal		4.546.642,00	- 5.104.369,61	- 112,27
RESTOS A PAGAR POR PODER E MINISTÉRIO PÚBLICO				
	Inscrição	Cancelamento Até o Bimestre	Pagamento Até o Bimestre	Saldo a Pagar
RESTOS A PAGAR PROCESSADOS				
Poder Executivo	2.586.519,37	0,00	2.309.964,55	276.554,82
Poder Legislativo	2.586.519,37	0,00	2.309.964,55	276.554,82
Poder Judiciário	0,00	0,00	0,00	0,00
Ministério Público	0,00	0,00	0,00	0,00
Defensoria Pública	0,00	0,00	0,00	0,00
RESTOS A PAGAR NÃO PROCESSADOS				
Poder Executivo	1.102.131,89	0,00	995.794,17	106.337,72
Poder Legislativo	798.131,89	0,00	720.185,89	77.946,00
Poder Judiciário	304.000,00	0,00	275.608,28	28.391,72
Ministério Público	0,00	0,00	0,00	0,00
TOTAL	3.688.651,26	0,00	3.305.758,72	382.892,54
DESPESAS COM MANUTENÇÃO E DESENVOLVIMENTO DO ENSINO		Valor Apurado Até o Bimestre	Limites Constitucionais Anuais	
			% Mínima a Aplicar no Exercício	% Aplicado Até o Bimestre
Mínimo Anual de <18% / 25%> das Receitas de Impostos em Manutenção e Desenvolvimento do Ensino		4.663.110,17	25,00	25,07
Mínimo Anual de 70% do FUNDEB na Remuneração dos Profissionais da Educação Básica		7.998.365,59	70,00	65,73
Percentual de 50% da Complementação da União ao FUNDEB (VAAT) na Educação Infantil		1.408.694,12	50,00	56,05
Mínimo de 15% da Complementação da União ao FUNDEB (VAAT) em Despesas de Capital		576.541,19	15,00	22,94
RECEITAS DE OPERAÇÕES DE CRÉDITO E DESPESA DE CAPITAL		Valor Apurado Até o Bimestre	Saldo Não Realizado	
Receitas de Operações de Crédito		2.500.000,00	(768.000,00)	
Despesa de Capital Líquida		10.874.003,88	14.395.175,10	
PROJEÇÃO ATUARIAL DOS REGIMES DE PREVIDÊNCIA E DO SISTEMA DE PROTEÇÃO SOCIAL DOS MILITARES				
	Exercício	10º Exercício	20º Exercício	35º Exercício
Fundo em Capitalização (Plano Previdenciário)				
Receitas Previdenciárias	0,00	0,00	0,00	0,00
Despesas Previdenciárias	0,00	0,00	0,00	0,00
Resultado Previdenciário	0,00	0,00	0,00	0,00
Fundo em Repartição (Plano Financeiro)				
Receitas Previdenciárias	0,00	0,00	0,00	0,00
Despesas Previdenciárias	0,00	0,00	0,00	0,00
Resultado Previdenciário	0,00	0,00	0,00	0,00
Pensões e Inativos Militares				
Receitas de Contribuições	0,00	0,00	0,00	0,00
Despesas com Pensões e Inativos Militares	0,00	0,00	0,00	0,00
Resultado Associado às Pensões e aos Inativos Militares	0,00	0,00	0,00	0,00
RECEITA DA ALIENAÇÃO DE ATIVOS E APLICAÇÃO DOS RECURSOS		Valor Apurado Até o Bimestre	Saldo Não Realizado	
Receitas da Alienação de Ativos		0,00	102.000,00	
Aplicação dos Recursos da Alienação de Ativos		0,00	0,00	
DESPESAS COM AÇÕES E SERVIÇOS PÚBLICOS DE SAÚDE		Valor Apurado Até o Bimestre	Limite Constitucional Anual	
			% Mínima a Aplicar no Exercício	% Aplicado Até o Bimestre
Despesas com Ações e Serviços Públicos de Saúde executados com recursos de impostos		3.848.615,02	15,00	20,69
DESPESAS DE CARÁTER CONTINUADO DERIVADAS DE PPP		Valor Apurado no Exercício Corrente		
Total das Despesas Consideradas para o Limite / RCL (%)				0,00

Fonte: Sistema de Contabilidade Pública, Unidade Responsável: PREFEITURA MUNICIPAL DE IRAQUARA


Prefeitura Municipal de Iraquara



WALTERSON RIBEIRO COUTINHO
Prefeito
CPF: 184.405.255-91



VINICIUS MOREIRA DA SILVA
Sec. Adm, Faz e Planejamento
DECRETO/GP194/2022



ALAN AVELINO PERAZZO
Contador
CRC BA 028530/O-9

Prefeitura Municipal de Iraquara



PREFEITURA MUNICIPAL DE IRAQUARA
 RELATÓRIO RESUMIDO DA EXECUÇÃO ORÇAMENTÁRIA
 DEMONSTRATIVO DE SENTENÇAS JUDICIAIS
 ORÇAMENTO FISCAL E DA SEGURIDADE SOCIAL

Órgão: 2 - PREFEITURA MUNICIPAL DE IRAQUARA

Período: 01/04/2023 a 30/04/2023

Unidade: (Todos)

TP Emp	CodRed	Dotação Orçamentária	Proc Credor	CNPJ/CPF	Data Emp	Data Liq	Data Pag	Bruto(R\$)	Refido	Líquido
S 1	020401	2007 3190910000 551	TRIBUNAL REGIONAL DO TRABALHO - 5 REGIÃO	02.839.639/0001-90	22/03/2023	18/04/2023	18/04/2023	5.762,84		5.762,84
		Pagamento de despesas com precatórios trabalhistas, da Prefeitura Municipal de Iraquara, através do Requerimento de Pequeno Valor (RPV), por determinação Judicial, no exercício de 2023 - PROCESSO Nº 00010134420185050291 - MARIA APARECIDA OLIVEIRA DA SILVA, nesta data.								
S 1	020401	2007 3190910000 559	MINISTERIO DA FAZENDA	00.394.460/0001-41	18/04/2023	18/04/2023	18/04/2023	10,40		10,40
		Pagamento de despesas com precatórios trabalhistas, da Prefeitura Municipal de Iraquara, através do Requerimento de Pequeno Valor (RPV), por determinação Judicial, no exercício de 2023 - Processo 0084388-59.2014.4.01.3400.								
S 2	020401	2007 3190910000 564	TRIBUNAL REGIONAL DO TRABALHO - 5 REGIÃO	02.839.639/0001-90	03/04/2023	19/04/2023	19/04/2023	2.143,53		2.143,53
		Pagamento de despesas com precatórios trabalhistas, da Prefeitura Municipal de Iraquara, através do Requerimento de Pequeno Valor (RPV), por determinação Judicial, no exercício de 2023 - PROCESSO Nº 0000697-94.2019.5.05.0291 - JOAB AZEVEDO ALMEIDA, nesta data.								
S 3	020401	2007 3190910000 625	TRIBUNAL REGIONAL DO TRABALHO - 5 REGIÃO	02.839.639/0001-90	27/04/2023	27/04/2023	27/04/2023	4.259,40		4.259,40
		Pagamento de despesas com precatórios trabalhistas, da Prefeitura Municipal de Iraquara, através do Requerimento de Pequeno Valor (RPV), por determinação Judicial, no exercício de 2023 - PROCESSO Nº 0000247-88.2018.5.05.0291 - JACI CLEIDE CARVALHO PIRES, nesta data.								
S 2	020601	2032 3190910000 951	TRIBUNAL REGIONAL DO TRABALHO - 5 REGIÃO	02.839.639/0001-90	20/04/2023	20/04/2023	25/04/2023	2.383,38		2.383,38
		Pagamento de despesas com precatórios trabalhistas, no Fundo Municipal de Iraquara, através do Requerimento de Pequeno Valor (RPV), por determinação Judicial - PROCESSO Nº 0000658-45.2019.5.05.0291 - MARIA DA GLORIA LOPES DE SOUZA, nesta data.								

Prefeitura Municipal de Iraquara



PREFEITURA MUNICIPAL DE IRAQUARA
RELATÓRIO RESUMIDO DA EXECUÇÃO ORÇAMENTÁRIA
DEMONSTRATIVO DE SENTENÇAS JUDICIAIS
ORÇAMENTO FISCAL E DA SEGURIDADE SOCIAL

Órgão: 3 - FUNDO MUNICIPAL DE SAÚDE DE IRAQUARA

Unidade: (Todos)

Período: 01/04/2023 a 30/04/2023

TP Emp	CodRed	Dotação Orçamentária	Proc Credor	CNPJ/CPF	Data Emp	Data Liq	Data Pag	Bruto(R\$)	Retido	Líquido
--------	--------	----------------------	-------------	----------	----------	----------	----------	------------	--------	---------

Total de Registros: 5 Total: 14.599,55 0,00 14.599,55

WALTERSON RIBEIRO COUTINHO
Prefeito
CPF: 184.405.255-91

VINICIUS MOREIRA DA SILVA
Sec. Adm, Faz e Planejamento
DECRETO/GP/194/2022

ALAN AVELINO PERAZZO
Contador
CRC BA 028530/O-9

Prefeitura Municipal de Iraquara



PREFEITURA MUNICIPAL DE IRAQUARA
 RELATÓRIO RESUMIDO DA EXECUÇÃO ORÇAMENTÁRIA
 DEMONSTRATIVO DE SENTENÇAS JUDICIAIS
 ORÇAMENTO FISCAL E DA SEGURIDADE SOCIAL

Órgão: 2 - PREFEITURA MUNICIPAL DE IRAQUARA
Unidade: (Todos)

Período: 01/03/2023 a 31/03/2023

TP Emp	CodRed	Dotação Orçamentária	Proc	Credor	CNPJ/CPF	Data Emp	Data Liq	Data Pag	Bruto(R\$)	Refido	Líquido	
S 3	020401	2007 3190910000	329	TRIBUNAL REGIONAL DO TRABALHO - 5 REGIÃO	02.839.639/0001-90	10/03/2023	10/03/2023	10/03/2023	167.456,32		167.456,32	
		PAGAMENTO DE DESPESA COM SENTENÇAS JUDICIAIS - PRECATÓRIOS TRABALHISTAS, DESTE MUNICÍPIO, NO EXERCÍCIO FINANCEIRO DE 2023 - MARÇO/2023.										
S 1	020601	2032 3190910000	636	TRIBUNAL REGIONAL DO TRABALHO - 5 REGIÃO	02.839.639/0001-90	16/03/2023	16/03/2023	16/03/2023	1.579,20		1.579,20	
		Pagamento de despesas com precatórios trabalhistas, no Fundo Municipal de Iraquara, através do Requerimento de Pequeno Valor (RPV), por determinação Judicial - PROCESSO Nº 00004123320215060291 - TULLIO RIBEIRO DA SILVA, nesta data.										
Total de Registros:									2	169.035,52	0,00	169.035,52

Walterson Ribeiro Coutinho

WALTERSON RIBEIRO COUTINHO
 Prefeito
 CPF: 184.405.255-91

Vinicius Moreira da Silva

VINICIUS MOREIRA DA SILVA
 Sec. Adm, Faz e Planejamento
 DECRETO/GP/194/2022

Alan Avelino Perazzo

ALAN AVELINO PERAZZO
 Contador
 CRC BA 028530/O-9