

# Consórcio Público Interfederativo de Saúde da

## Relatório Resumido da Execução

BA - EXECUTIVO

CONSÓRCIO PÚBLICO INTERFED. DE SAÚDE DA REGIÃO DE FSA

RELATÓRIO RESUMIDO DE EXECUÇÃO ORÇAMENTÁRIA

BALANÇO ORÇAMENTÁRIO

ORÇAMENTO FISCAL DA SEGURIDADE SOCIAL

(Janeiro a Outubro) - 5º Bimestre de 2024



RREO - Anexo 1 (LRF, Art. 52, inciso I, alíneas "a" e "b" do inciso II e §1º)

Em Reais

| RECEITAS   | PREVISÃO INICIAL | PREVISÃO ATUALIZADA (a) | RECEITAS REALIZADAS |         |                    |         | SALDO (a-c)  |
|--|------------------|-------------------------|---------------------|---------|--------------------|---------|--------------|
|  |                  |                         | No Bimestre (b)     | % (b/a) | Até o Bimestre (c) | % (c/a) |              |
| RECEITAS (EXCETO INTRA-ORÇAMENTÁRIAS) (I)                            | 17.307.116,00    | 17.307.116,00           | 2.289.136,66        | 13,23   | 11.812.828,99      | 68,25   | 5.494.287,01 |
| RECEITAS CORRENTES   | 17.307.116,00    | 17.307.116,00           | 2.289.136,66        | 13,23   | 11.812.828,99      | 68,25   | 5.494.287,01 |
| IMPOSTOS, TAXAS E CONTRIBUIÇÕES DE MELHORIA                          | 600.000,00       | 600.000,00              | 0,00                | 0,00    | 0,00               | 0,00    | 600.000,00   |
| Impostos   | 600.000,00       | 600.000,00              | 0,00                | 0,00    | 0,00               | 0,00    | 600.000,00   |
| Impostos sobre a Renda e Proventos de Qualquer Natureza              | 600.000,00       | 600.000,00              | 0,00                | 0,00    | 0,00               | 0,00    | 600.000,00   |
| RECEITA PATRIMONIAL  | 150.000,00       | 150.000,00              | 3.340,44            | 2,23    | 42.627,72          | 28,42   | 107.372,28   |
| Valores Mobiliários  | 150.000,00       | 150.000,00              | 3.340,44            | 2,23    | 42.627,72          | 28,42   | 107.372,28   |
| Juros e Correções Monetárias   | 150.000,00       | 150.000,00              | 3.340,44            | 2,23    | 42.627,72          | 28,42   | 107.372,28   |
| TRANSFERÊNCIAS CORRENTES   | 16.555.116,00    | 16.555.116,00           | 2.285.796,22        | 13,81   | 11.770.201,27      | 71,10   | 4.784.914,73 |
| Transferências dos Estados e do Distrito Federal e de suas Entidades | 8.277.558,00     | 8.277.558,00            | 869.292,65          | 10,50   | 6.824.175,74       | 82,44   | 1.453.382,26 |
| Outras Transferências dos Estados e Distrito Federal                 | 8.277.558,00     | 8.277.558,00            | 869.292,65          | 10,50   | 6.824.175,74       | 82,44   | 1.453.382,26 |
| Transferências dos Municípios e de suas Entidades                    | 8.277.558,00     | 8.277.558,00            | 1.416.503,57        | 17,11   | 4.946.025,53       | 59,75   | 3.331.532,47 |
| Outras Transferências dos Municípios                                 | 8.277.558,00     | 8.277.558,00            | 1.416.503,57        | 17,11   | 4.946.025,53       | 59,75   | 3.331.532,47 |
| OUTRAS RECEITAS CORRENTES  | 2.000,00         | 2.000,00                | 0,00                | 0,00    | 0,00               | 0,00    | 2.000,00     |
| Multas Administrativas, Contratuais e Judiciais                      | 2.000,00         | 2.000,00                | 0,00                | 0,00    | 0,00               | 0,00    | 2.000,00     |
| Multas Administrativas, Contratuais e Judiciais                      | 2.000,00         | 2.000,00                | 0,00                | 0,00    | 0,00               | 0,00    | 2.000,00     |
| RECEITAS (INTRA-ORÇAMENTÁRIAS) (II)                                  | 0,00             | 0,00                    | 0,00                | 0,00    | 0,00               | 0,00    | 0,00         |
| SUBTOTAL DAS RECEITAS (III) = (I + II)                               | 17.307.116,00    | 17.307.116,00           | 2.289.136,66        | 13,23   | 11.812.828,99      | 68,25   | 5.494.287,01 |
| OPERAÇÕES DE CRÉDITO / REFINANCIAMENTO (IV)                          | 0,00             | 0,00                    | 0,00                | 0,00    | 0,00               | 0,00    | 0,00         |
| Operações de Crédito - Mercado Interno                               | 0,00             | 0,00                    | 0,00                | 0,00    | 0,00               | 0,00    | 0,00         |
| Mobiliária   | 0,00             | 0,00                    | 0,00                | 0,00    | 0,00               | 0,00    | 0,00         |
| Contratual   | 0,00             | 0,00                    | 0,00                | 0,00    | 0,00               | 0,00    | 0,00         |
| Operações de Crédito - Mercado Externo                               | 0,00             | 0,00                    | 0,00                | 0,00    | 0,00               | 0,00    | 0,00         |
| Mobiliária   | 0,00             | 0,00                    | 0,00                | 0,00    | 0,00               | 0,00    | 0,00         |
| Contratual   | 0,00             | 0,00                    | 0,00                | 0,00    | 0,00               | 0,00    | 0,00         |
| SUBTOTAL COM REFINANCIAMENTO (V) = (III + IV)                        | 17.307.116,00    | 17.307.116,00           | 2.289.136,66        | 13,23   | 11.812.828,99      | 68,25   | 5.494.287,01 |
| DÉFICIT (VI)   | --               | --                      | --                  | --      | 2.247.928,69       | --      | --           |
| TOTAL (VII) = (V + VI)   | 17.307.116,00    | 17.307.116,00           | 2.289.136,66        | 13,23   | 14.060.757,68      | 81,24   | 5.494.287,01 |
| SALDOS DE EXERCÍCIOS ANTERIORES                                      | --               | --                      | --                  | --      | --                 | --      | --           |
| Recursos Arrecadados em Exercícios Anteriores - RPPS                 | --               | --                      | --                  | --      | --                 | --      | --           |
| Superávit Financeiro Utilizado para Créditos Adicionais              | --               | --                      | --                  | --      | --                 | --      | --           |

# Consórcio Público Interfederativo de Saúde da

| DESPESAS  | DOTAÇÃO INICIAL (d)  | DOTAÇÃO ATUALIZADA (e) | DESPESAS EMPENHADAS (f) |                      | SALDO (g)=(e-f)     | DESPESAS LIQUIDADAS (h) |                     | SALDO (i)=(e-h)      | DESPESAS PAGAS ATÉ O MÊS (j) | INSCRITAS EM RESTOS A PAGAR NÃO PROCESSADOS (k) |
|---|----------------------|------------------------|-------------------------|----------------------|---------------------|-------------------------|---------------------|----------------------|------------------------------|---|
|   |                      |                        | No Bimestre             | Até o Bimestre       |                     | No Bimestre             | Até o Bimestre      |                      |                              |   |
| DESPESAS (EXCETO INTRA-ORÇAMENTÁRIAS) (VIII)          | 17.307.116,00        | 17.307.116,00          | 2.073.614,33            | 15.334.682,43        | 1.972.433,57        | 14.060.757,68           | 3.246.358,32        | 13.299.202,97        | 0,00                         |   |
| DESPESAS CORRENTES                                    | 16.712.116,00        | 16.712.116,00          | 2.073.614,33            | 15.331.503,43        | 1.380.610,57        | 14.057.580,68           | 2.654.535,32        | 13.296.025,97        | 0,00                         |   |
| PESSOAL E ENCARGOS SOCIAIS                            | 9.485.821,39         | 8.467.421,39           | 1.126.983,32            | 7.940.051,63         | 527.369,76          | 7.623.808,38            | 843.613,01          | 7.619.091,90         | 0,00                         |   |
| OUTRAS DESPESAS CORRENTES                             | 7.226.294,61         | 8.244.694,61           | 946.631,01              | 7.391.453,80         | 853.240,81          | 6.433.772,30            | 1.810.922,31        | 5.676.934,07         | 0,00                         |   |
| DESPESAS DE CAPITAL                                   | 595.000,00           | 595.000,00             | 0,00                    | 3.177,00             | 591.823,00          | 3.177,00                | 591.823,00          | 3.177,00             | 0,00                         |   |
| INVESTIMENTOS   | 595.000,00           | 595.000,00             | 0,00                    | 3.177,00             | 591.823,00          | 3.177,00                | 591.823,00          | 3.177,00             | 0,00                         |   |
| DESPESAS (INTRA-ORÇAMENTÁRIAS) (IX)                   | 0,00                 | 0,00                   | 0,00                    | 0,00                 | 0,00                | 0,00                    | 0,00                | 0,00                 | 0,00                         |   |
| <b>SUBTOTAL DAS DESPESAS (X) = (VIII + IX)</b>        | <b>17.307.116,00</b> | <b>17.307.116,00</b>   | <b>2.073.614,33</b>     | <b>15.334.682,43</b> | <b>1.972.433,57</b> | <b>14.060.757,68</b>    | <b>3.246.358,32</b> | <b>13.299.202,97</b> | <b>0,00</b>                  |   |
| AMORTIZAÇÃO DA DÍV. / REFINANCIAMENTO (XI)            | 0,00                 | 0,00                   | 0,00                    | 0,00                 | 0,00                | 0,00                    | 0,00                | 0,00                 | 0,00                         |   |
| Amortização da Dívida Interna                         | 0,00                 | 0,00                   | 0,00                    | 0,00                 | 0,00                | 0,00                    | 0,00                | 0,00                 | 0,00                         |   |
| Dívida Mobiliária                                     | 0,00                 | 0,00                   | 0,00                    | 0,00                 | 0,00                | 0,00                    | 0,00                | 0,00                 | 0,00                         |   |
| Outras Dívidas  | 0,00                 | 0,00                   | 0,00                    | 0,00                 | 0,00                | 0,00                    | 0,00                | 0,00                 | 0,00                         |   |
| Amortização da Dívida Externa                         | 0,00                 | 0,00                   | 0,00                    | 0,00                 | 0,00                | 0,00                    | 0,00                | 0,00                 | 0,00                         |   |
| Dívida Mobiliária                                     | 0,00                 | 0,00                   | 0,00                    | 0,00                 | 0,00                | 0,00                    | 0,00                | 0,00                 | 0,00                         |   |
| Outras Dívidas  | 0,00                 | 0,00                   | 0,00                    | 0,00                 | 0,00                | 0,00                    | 0,00                | 0,00                 | 0,00                         |   |
| <b>SUBTOTAL C/ REFINANCIAMENTO (XII) = (XI + XII)</b> | <b>0,00</b>          | <b>0,00</b>            | <b>0,00</b>             | <b>0,00</b>          | <b>0,00</b>         | <b>0,00</b>             | <b>0,00</b>         | <b>0,00</b>          | <b>0,00</b>                  |   |
| <b>SUPERÁVIT (XIII)</b>                               | <b>0,00</b>          | <b>0,00</b>            | <b>0,00</b>             | <b>0,00</b>          | <b>0,00</b>         | <b>0,00</b>             | <b>0,00</b>         | <b>0,00</b>          | <b>0,00</b>                  |   |
| <b>TOTAL (XIV) = (XII + XIII)</b>                     | <b>17.307.116,00</b> | <b>17.307.116,00</b>   | <b>2.073.614,33</b>     | <b>15.334.682,43</b> | <b>1.972.433,57</b> | <b>14.060.757,68</b>    | <b>3.246.358,32</b> | <b>13.299.202,97</b> | <b>0,00</b>                  |   |
| RESERVA DO RPPS                                       | 0,00                 | 0,00                   | 0,00                    | 0,00                 | 0,00                | 0,00                    | 0,00                | 0,00                 | 0,00                         |   |

1 FONTE: Sistema: Sistema CONTÁBIL - Unidade Responsável: CONSÓRCIO PÚBLICO INTERFED. DE SAÚDE DA REGIÃO DE ESA. Exercício: 02/12/2024, às 16:00:51. Assinado Digitalmente no dia 02/12/2024, às 16:00:51.

2 O e-décimo será apurado pela diferença entre a receita realizada e a despesa liquidada nos cinco primeiros bimestres e a despesa empenhada no último bimestre.

3 Essa linha será apresentada somente no Demonstrativo aplicado aos Estados.



VALCYR ALMEIDA RIOS  
Presidente(a)  
CPF: 356.144.635-34



GERVASIO NUNES ALMEIDA JUNIOR  
Diretor Executivo  
CPF: 052.981.955-47



ANA KARINA MESQUITA MARQUES DE ARAUJO LTDA  
Contador(a)  
Reg. Prof.:

# Consórcio Público Interfederativo de Saúde da



BA - EXECUTIVO  
**CONSORCIO PÚBLICO INTERFED. DE SAÚDE DA REGIÃO DE FSA**  
 RELATÓRIO RESUMIDO DE EXECUÇÃO ORÇAMENTÁRIA  
**DEMONSTRATIVO DA EXECUÇÃO DAS DESPESAS POR FUNÇÃO/SUBFUNÇÃO**  
 ORÇAMENTO FISCAL DA SEGURIDADE SOCIAL  
 (Janeiro a Outubro) - 5º Bimestre de 2024

RREO - Anexo 2 (LRF, Art. 52, inciso II, alínea "c")

| FUNÇÃO / SUBFUNÇÃO                        | DOTAÇÃO INICIAL      | DOTAÇÃO ATUALIZADA (a) | DESPESAS EMPENHADAS |                      | SALDO (c) = (a-b)   | DESPESAS LIQUIDADAS  |                    | SALDO (e) = (a-d)   | INSCRITAS EM RESTOS A PAGAR NÃO PROCESSADOS (f) |               |             |
|---|----------------------|------------------------|---------------------|----------------------|---------------------|----------------------|--------------------|---------------------|---|---------------|-------------|
|   |                      |                        | No Bimestre         | Até o Bimestre (b)   |                     | No Bimestre          | Até o Bimestre (d) |                     |   | % (d/total d) |             |
|   |                      |                        |                     |                      |                     |                      |                    |                     |   | (b/total b)   | (d/total d) |
| DESPESAS (EXCETO INTRA-ORÇAMENTÁRIAS) (I) | 17.307.116,00        | 17.307.116,00          | 2.073.614,33        | 15.334.682,43        | 1.972.433,57        | 14.060.757,68        | 100,00             | 3.246.358,32        | 0,00  |               |             |
| SAÚDE                                     | 16.393.684,00        | 16.393.684,00          | 2.033.004,33        | 14.752.563,15        | 1.641.120,85        | 13.748.627,34        | 97,78              | 2.645.056,66        | 0,00  |               |             |
| Assistência Hospitalar e Ambulatorial     | 16.393.684,00        | 16.393.684,00          | 2.033.004,33        | 14.752.563,15        | 1.641.120,85        | 13.748.627,34        | 97,78              | 2.645.056,66        | 0,00  |               |             |
| ENCARGOS ESPECIAIS                        | 913.432,00           | 913.432,00             | 40.610,00           | 582.119,28           | 331.312,72          | 312.130,34           | 2,22               | 601.301,66          | 0,00  |               |             |
| Outros Encargos Especiais                 | 913.432,00           | 913.432,00             | 40.610,00           | 582.119,28           | 331.312,72          | 312.130,34           | 2,22               | 601.301,66          | 0,00  |               |             |
| DESPESAS (INTRA-ORÇAMENTÁRIAS) (II)       | 0,00                 | 0,00                   | 0,00                | 0,00                 | 0,00                | 0,00                 | 0,00               | 0,00                | 0,00  |               |             |
| <b>TOTAL (III) = (I + II)</b>             | <b>17.307.116,00</b> | <b>17.307.116,00</b>   | <b>2.073.614,33</b> | <b>15.334.682,43</b> | <b>1.972.433,57</b> | <b>14.060.757,68</b> | <b>100,00</b>      | <b>3.246.358,32</b> | <b>0,00</b>                                     |               |             |

FONTE: Sistema: Sistema CONTABIL - Unidade Responsável: CONSORCIO PÚBLICO INTERFED. DE SAÚDE DA REGIÃO DE FSA, Emissão: 02/12/2024, às 16:02:22. Assinado Digitalmente no dia 02/12/2024, às 16:02:22.

1 Essa coluna poderá ser apresentada somente no último bimestre

VALCYR ALMEIDA RIOS  
 Presidente(a)  
 CPF: 356.144.635-34

GERVASIO NUNES ALMEIDA JUNIOR  
 Diretor Executivo  
 CPF: 052.981.955-47

ANA KARINA MESQUITA MARQUES DE ARAUJO LTDA  
 Contador(a)  
 Reg. Prof.:

# Consórcio Público Interfederativo de Saúde da



**BA - EXECUTIVO**  
**CONSORCIO PÚBLICO INTERFED. DE SAÚDE DA REGIÃO DE FSA**  
 RELATÓRIO RESUMIDO DE EXECUÇÃO ORÇAMENTÁRIA  
**DEMONSTRATIVO DA RECEITA CORRENTE LÍQUIDA**  
 ORÇAMENTO FISCAL DA SEGURIDADE SOCIAL  
 Novembro de 2023 até Outubro de 2024

RREO - Anexo 3 (LRF, Art. 53, inciso I)

| ESPECIFICAÇÃO  | EVOLUÇÃO DA RECEITA REALIZADA NOS ÚLTIMOS 12 MESES |                     |                   |                     |                     |                     |                     |                   |                     |                     |                     |                   | Em Reais                |                                |
|--|--|---------------------|-------------------|---------------------|---------------------|---------------------|---------------------|-------------------|---------------------|---------------------|---------------------|-------------------|-------------------------|--------------------------------|
|  | 11/2023  | 12/2023             | 01/2024           | 02/2024             | 03/2024             | 04/2024             | 05/2024             | 06/2024           | 07/2024             | 08/2024             | 09/2024             | 10/2024           | TOTAL<br>(U.L.T. 12 M.) | PREVISÃO<br>ATUALIZADA<br>2024 |
|  | RECEITAS CORRENTES (I)                             | 945.496,48          | 2.752.122,68      | 271.131,26          | 2.225.978,82        | 1.110.909,60        | 1.022.229,84        | 1.106.585,76      | 445.797,02          | 2.064.806,26        | 1.276.253,77        | 1.441.047,02      | 848.089,64              | 15.510.448,15                  |
| Impostos, Taxas e Contribuições de Melhoria  | 0,00   | 0,00                | 0,00              | 0,00                | 0,00                | 0,00                | 0,00                | 0,00              | 0,00                | 0,00                | 0,00                | 0,00              | 0,00                    | 0,00                           |
| IPTU   | 0,00   | 0,00                | 0,00              | 0,00                | 0,00                | 0,00                | 0,00                | 0,00              | 0,00                | 0,00                | 0,00                | 0,00              | 0,00                    | 0,00                           |
| ISS  | 0,00   | 0,00                | 0,00              | 0,00                | 0,00                | 0,00                | 0,00                | 0,00              | 0,00                | 0,00                | 0,00                | 0,00              | 0,00                    | 0,00                           |
| ITBI   | 0,00   | 0,00                | 0,00              | 0,00                | 0,00                | 0,00                | 0,00                | 0,00              | 0,00                | 0,00                | 0,00                | 0,00              | 0,00                    | 0,00                           |
| IRRF   | 0,00   | 0,00                | 0,00              | 0,00                | 0,00                | 0,00                | 0,00                | 0,00              | 0,00                | 0,00                | 0,00                | 0,00              | 0,00                    | 600.000,00                     |
| Outros Impostos, Taxas e Contribuições de Melhoria   | 0,00   | 0,00                | 0,00              | 0,00                | 0,00                | 0,00                | 0,00                | 0,00              | 0,00                | 0,00                | 0,00                | 0,00              | 0,00                    | 0,00                           |
| Contribuições  | 5.934,80   | 6.713,91            | 4.913,80          | 5.671,27            | 9.045,94            | 7.686,33            | 4.264,45            | 1.069,55          | 3.560,48            | 3.075,46            | 2.616,06            | 724,38            | 55.276,43               | 150.000,00                     |
| Receita Patrimonial  | 5.934,80   | 6.713,91            | 4.913,80          | 5.671,27            | 9.045,94            | 7.686,33            | 4.264,45            | 1.069,55          | 3.560,48            | 3.075,46            | 2.616,06            | 724,38            | 55.276,43               | 150.000,00                     |
| Rendimentos de Aplicação Financeira  | 0,00   | 0,00                | 0,00              | 0,00                | 0,00                | 0,00                | 0,00                | 0,00              | 0,00                | 0,00                | 0,00                | 0,00              | 0,00                    | 0,00                           |
| Outras Receitas Patrimoniais   | 0,00   | 0,00                | 0,00              | 0,00                | 0,00                | 0,00                | 0,00                | 0,00              | 0,00                | 0,00                | 0,00                | 0,00              | 0,00                    | 0,00                           |
| Receita Agropecuária   | 0,00   | 0,00                | 0,00              | 0,00                | 0,00                | 0,00                | 0,00                | 0,00              | 0,00                | 0,00                | 0,00                | 0,00              | 0,00                    | 0,00                           |
| Receita Industrial   | 0,00   | 0,00                | 0,00              | 0,00                | 0,00                | 0,00                | 0,00                | 0,00              | 0,00                | 0,00                | 0,00                | 0,00              | 0,00                    | 0,00                           |
| Receita de Serviços  | 0,00   | 0,00                | 0,00              | 0,00                | 0,00                | 0,00                | 0,00                | 0,00              | 0,00                | 0,00                | 0,00                | 0,00              | 0,00                    | 0,00                           |
| Transferências Correntes   | 939.561,68   | 2.745.408,77        | 266.217,46        | 2.220.307,55        | 1.101.863,66        | 1.014.543,51        | 1.102.321,31        | 444.727,47        | 2.061.245,78        | 1.273.178,31        | 1.438.430,96        | 847.365,26        | 15.455.171,72           | 16.555.116,00                  |
| Cota-Parte do FPM  | 0,00   | 0,00                | 0,00              | 0,00                | 0,00                | 0,00                | 0,00                | 0,00              | 0,00                | 0,00                | 0,00                | 0,00              | 0,00                    | 0,00                           |
| Cota-Parte do ICMS   | 0,00   | 0,00                | 0,00              | 0,00                | 0,00                | 0,00                | 0,00                | 0,00              | 0,00                | 0,00                | 0,00                | 0,00              | 0,00                    | 0,00                           |
| Cota-Parte do IPVA   | 0,00   | 0,00                | 0,00              | 0,00                | 0,00                | 0,00                | 0,00                | 0,00              | 0,00                | 0,00                | 0,00                | 0,00              | 0,00                    | 0,00                           |
| Cota-Parte do ITR  | 0,00   | 0,00                | 0,00              | 0,00                | 0,00                | 0,00                | 0,00                | 0,00              | 0,00                | 0,00                | 0,00                | 0,00              | 0,00                    | 0,00                           |
| Transferências da LC 61/1989   | 0,00   | 0,00                | 0,00              | 0,00                | 0,00                | 0,00                | 0,00                | 0,00              | 0,00                | 0,00                | 0,00                | 0,00              | 0,00                    | 0,00                           |
| Outras Transferências Correntes  | 939.561,68   | 2.745.408,77        | 266.217,46        | 2.220.307,55        | 1.101.863,66        | 1.014.543,51        | 1.102.321,31        | 444.727,47        | 2.061.245,78        | 1.273.178,31        | 1.438.430,96        | 847.365,26        | 15.455.171,72           | 16.555.116,00                  |
| DEDUÇÕES (II)  | 0,00   | 0,00                | 0,00              | 0,00                | 0,00                | 0,00                | 0,00                | 0,00              | 0,00                | 0,00                | 0,00                | 0,00              | 0,00                    | 2.000,00                       |
| Contrib. do Servidor para o Plano de Previdência   | 0,00   | 0,00                | 0,00              | 0,00                | 0,00                | 0,00                | 0,00                | 0,00              | 0,00                | 0,00                | 0,00                | 0,00              | 0,00                    | 0,00                           |
| Compensação Financeira entre Regimes Previdenciários   | 0,00   | 0,00                | 0,00              | 0,00                | 0,00                | 0,00                | 0,00                | 0,00              | 0,00                | 0,00                | 0,00                | 0,00              | 0,00                    | 0,00                           |
| Rendimentos de Aplicações de Recursos Previdenciários  | 0,00   | 0,00                | 0,00              | 0,00                | 0,00                | 0,00                | 0,00                | 0,00              | 0,00                | 0,00                | 0,00                | 0,00              | 0,00                    | 0,00                           |
| Dedução de Receita para Formação do FUNDEB   | 0,00   | 0,00                | 0,00              | 0,00                | 0,00                | 0,00                | 0,00                | 0,00              | 0,00                | 0,00                | 0,00                | 0,00              | 0,00                    | 0,00                           |
| <b>RECEITA CORRENTE LÍQUIDA (III) = (I - II)</b>   | <b>945.496,48</b>                                  | <b>2.752.122,68</b> | <b>271.131,26</b> | <b>2.225.978,82</b> | <b>1.110.909,60</b> | <b>1.022.229,84</b> | <b>1.106.585,76</b> | <b>445.797,02</b> | <b>2.064.806,26</b> | <b>1.276.253,77</b> | <b>1.441.047,02</b> | <b>848.089,64</b> | <b>15.510.448,15</b>    | <b>17.307.116,00</b>           |
| (-) Transferências obrigatórias da União relativas às emendas individuais (art. 166-A, § 1º, da CF) (IV)                                 | 0,00   | 0,00                | 0,00              | 0,00                | 0,00                | 0,00                | 0,00                | 0,00              | 0,00                | 0,00                | 0,00                | 0,00              | 0,00                    | 0,00                           |
| <b>RECEITA CORRENTE LÍQUIDA AJUSTADA PARA CÁLCULO DOS LIMITES DE EMPENDIMENTO(V) = (III - IV)</b>  | <b>945.496,48</b>                                  | <b>2.752.122,68</b> | <b>271.131,26</b> | <b>2.225.978,82</b> | <b>1.110.909,60</b> | <b>1.022.229,84</b> | <b>1.106.585,76</b> | <b>445.797,02</b> | <b>2.064.806,26</b> | <b>1.276.253,77</b> | <b>1.441.047,02</b> | <b>848.089,64</b> | <b>15.510.448,15</b>    | <b>17.307.116,00</b>           |
| (-) Transferências obrigatórias da União relativas às emendas de bancada (art. 166, § 10º, da CF) (VI)                                   | 0,00   | 0,00                | 0,00              | 0,00                | 0,00                | 0,00                | 0,00                | 0,00              | 0,00                | 0,00                | 0,00                | 0,00              | 0,00                    | 0,00                           |
| (-) Transferências obrigatórias da União relativas às emendas de comissão de saúde e controle de qualidade (P- art. 196, § 1º, IV) (VII) | 0,00   | 0,00                | 0,00              | 0,00                | 0,00                | 0,00                | 0,00                | 0,00              | 0,00                | 0,00                | 0,00                | 0,00              | 0,00                    | 0,00                           |
| (-) Outras Deduções Constitucionais ou Legais (VIII)   | 0,00   | 0,00                | 0,00              | 0,00                | 0,00                | 0,00                | 0,00                | 0,00              | 0,00                | 0,00                | 0,00                | 0,00              | 0,00                    | 0,00                           |
| <b>RECEITA CORRENTE LÍQUIDA AJUSTADA PARA CÁLCULO DOS LIMITES DA DESPESA COM PESSOAL (IX) = (V - VII - VIII)</b>                         | <b>945.496,48</b>                                  | <b>2.752.122,68</b> | <b>271.131,26</b> | <b>2.225.978,82</b> | <b>1.110.909,60</b> | <b>1.022.229,84</b> | <b>1.106.585,76</b> | <b>445.797,02</b> | <b>2.064.806,26</b> | <b>1.276.253,77</b> | <b>1.441.047,02</b> | <b>848.089,64</b> | <b>15.510.448,15</b>    | <b>17.307.116,00</b>           |

FONTE: Sistema: Sistema CONTÁBIL - Unidade Responsável: CONSÓRCIO PÚBLICO INTERFED. DE SAÚDE DA REGIÃO DE FSA, Emissão: 02/12/2024, às 16:02:38, Assinado Digitalmente no dia 02/12/2024, às 16:02:38.

# Consórcio Público Interfederativo de Saúde da



ANA KARINA MESQUITA MARQUES DE  
Contador(a)  
Reg. Prof.:



GERVASIO NUNES ALMEIDA JUNIOR  
Diretor Executivo  
CPF: 052.981.955-47



VALCYR ALMEIDA RIOS  
Presidente(a)  
CPF: 356.144.635-34

# Consórcio Público Interfederativo de Saúde da

BA - EXECUTIVO

CONSÓRCIO PÚBLICO INTERFED. DE SAÚDE DA REGIÃO DE FSA

RELATÓRIO RESUMIDO DE EXECUÇÃO ORÇAMENTÁRIA

**DEMONSTRATIVO DAS RECEITAS E DESPESAS PREVIDENCIÁRIAS - MUNICÍPIOS**

ORÇAMENTO FISCAL DA SEGURIDADE SOCIAL

(Janeiro a Outubro) - 5º Bimestre de 2024



RREO - Anexo 4 (LRF, Art. 53, inciso II)

Em Reais

| <b>RECEITAS PREVIDENCIÁRIAS - RPPS (FUNDO EM CAPITALIZAÇÃO)</b>       | PREVISÃO ATUALIZADA | RECEITAS REALIZADAS |
|---|---------------------|---------------------|
| RECEITAS CORRENTES (I)  | 0,00                | 0,00                |
| Receita de Contribuições dos Segurados                                | 0,00                | 0,00                |
| Ativo   | 0,00                | 0,00                |
| Inativo   | 0,00                | 0,00                |
| Pensionista   | 0,00                | 0,00                |
| Receita de Contribuições Patronais                                    | 0,00                | 0,00                |
| Ativo   | 0,00                | 0,00                |
| Inativo   | 0,00                | 0,00                |
| Pensionista   | 0,00                | 0,00                |
| Receita Patrimonial   | 0,00                | 0,00                |
| Receitas Imobiliárias   | 0,00                | 0,00                |
| Receitas de Valores Mobiliários                                       | 0,00                | 0,00                |
| Outras Receitas Patrimoniais  | 0,00                | 0,00                |
| Receita de Serviços   | 0,00                | 0,00                |
| Outras Receitas Correntes   | 0,00                | 0,00                |
| Compensação Previdenciária entre os Regimes                           | 0,00                | 0,00                |
| Aportes Periódicos para Amortização de Déficit Atuarial do RPPS (II)1 | 0,00                | 0,00                |
| Demais Receitas Correntes   | 0,00                | 0,00                |
| RECEITAS DE CAPITAL (III)   | 0,00                | 0,00                |
| Alienação de Bens, Direitos e Ativos                                  | 0,00                | 0,00                |
| Amortização de Empréstimos  | 0,00                | 0,00                |
| Outras Receitas de Capital  | 0,00                | 0,00                |
| <b>TOTAL DAS RECEITAS PREVIDENCIÁRIAS - RPPS(IV) = (I + III - II)</b> | <b>0,00</b>         | <b>0,00</b>         |

| <b>DESPESAS PREVIDENCIÁRIAS - RPPS (FUNDO EM CAPITALIZAÇÃO)</b>                   | DOTAÇÃO ATUALIZADA | DESPESAS EMPENHADAS | DESPESAS LIQUIDADAS | DESPESAS PAGAS | INSCRITAS EM RESTOS A PAGAR NÃO PROCESSADOS |
|---|--------------------|---------------------|---------------------|----------------|---|
|   |                    | Até o Bimestre      | Até o Bimestre      | Até o Bimestre | No Exercício                                |
| Benefícios  | 0,00               | 0,00                | 0,00                | 0,00           | 0,00  |
| Aposentadorias  | 0,00               | 0,00                | 0,00                | 0,00           | 0,00  |
| Pensões por Morte   | 0,00               | 0,00                | 0,00                | 0,00           | 0,00  |
| Outras Despesas Previdenciárias   | 0,00               | 0,00                | 0,00                | 0,00           | 0,00  |
| Compensação Previdenciária entre os regimes                                       | 0,00               | 0,00                | 0,00                | 0,00           | 0,00  |
| Demais Despesas Previdenciárias   | 0,00               | 0,00                | 0,00                | 0,00           | 0,00  |
| <b>TOTAL DAS DESPESAS DO FUNDO EM CAPITALIZAÇÃO (V)</b>                           | <b>0,00</b>        | <b>0,00</b>         | <b>0,00</b>         | <b>0,00</b>    | <b>0,00</b>                                 |
| <b>RESULTADO PREVIDENCIÁRIO - FUNDO EM CAPITALIZAÇÃO (VI) = (IV - V) RECURSOS</b> | <b>0,00</b>        | <b>0,00</b>         | <b>0,00</b>         | <b>0,00</b>    | <b>--</b>                                   |

# Consórcio Público Interfederativo de Saúde da

|  |  |                           |
|--|--|---------------------------|
| <b>RECURSOS RPPS ARRECADADOS EM EXERCÍCIOS ANTERIORES</b>        |  | PREVISÃO ORÇAMENTÁRIA     |
| VALOR  |  | 0,00                      |
| <b>RESERVA ORÇAMENTÁRIA DO RPPS</b>                              |  | PREVISÃO ORÇAMENTÁRIA     |
| VALOR  |  | 0,00                      |
| <b>APORTES DE RECURSOS PARA O FUNDO EM CAPITALIZAÇÃO DO RPPS</b> |  | <b>APORTES REALIZADOS</b> |
| Plano de Amortização - Contribuição Patronal Suplementar         |  | 0,00                      |
| Plano de Amortização - Aporte Periódico de Valores Predefinidos  |  | 0,00                      |
| Outros Aportes para o RPPS                                       |  | 0,00                      |
| Recursos para Cobertura de Déficit Financeiro                    |  | 0,00                      |
| <b>BENS E DIREITOS DO RPPS (FUNDO EM CAPITALIZAÇÃO)</b>          |  | <b>SALDO ATUAL</b>        |
| Caixa e Equivalentes de Caixa                                    |  | 0,00                      |
| Investimentos e Aplicações                                       |  | 0,00                      |
| Outros Bens e Direitos   |  | 0,00                      |

## FUNDO EM REPARTIÇÃO (PLANO FINANCEIRO)

| <b>RECEITAS PREVIDENCIÁRIAS - RPPS (FUNDO EM REPARTIÇÃO)</b>         | PREVISÃO ATUALIZADA | RECEITAS REALIZADAS |
|--|---------------------|---------------------|
| <b>RECEITAS CORRENTES (VII)</b>                                      | 0,00                | 0,00                |
| <b>Receita de Contribuições dos Segurados</b>                        | 0,00                | 0,00                |
| Ativo  | 0,00                | 0,00                |
| Inativo  | 0,00                | 0,00                |
| Pensionista  | 0,00                | 0,00                |
| <b>Receita de Contribuições Patronais</b>                            | 0,00                | 0,00                |
| Ativo  | 0,00                | 0,00                |
| Inativo  | 0,00                | 0,00                |
| Pensionista  | 0,00                | 0,00                |
| <b>Receita Patrimonial</b>   | 0,00                | 0,00                |
| Receitas Imobiliárias  | 0,00                | 0,00                |
| Receitas de Valores Mobiliários                                      | 0,00                | 0,00                |
| Outras Receitas Patrimoniais   | 0,00                | 0,00                |
| <b>Receita de Serviços</b>   | 0,00                | 0,00                |
| <b>Outras Receitas Correntes</b>                                     | 0,00                | 0,00                |
| Compensação Previdenciária entre os regimes                          | 0,00                | 0,00                |
| Demais Receitas Correntes  | 0,00                | 0,00                |
| <b>RECEITAS DE CAPITAL (VIII)</b>                                    | 0,00                | 0,00                |
| Alienação de Bens, Direitos e Ativos                                 | 0,00                | 0,00                |
| Amortização de Empréstimos   | 0,00                | 0,00                |
| Outras Receitas de Capital   | 0,00                | 0,00                |
| <b>TOTAL DAS RECEITAS DO FUNDO EM REPARTIÇÃO (IX) = (VII + VIII)</b> | <b>0,00</b>         | <b>0,00</b>         |

# Consórcio Público Interfederativo de Saúde da

| DESPESAS PREVIDENCIÁRIAS - RPPS (FUNDO EM REPARTIÇÃO)                 | DOTAÇÃO ATUALIZADA | DESPESAS EMPENHADAS | DESPESAS LIQUIDADAS | DESPESAS PAGAS | INSCRITAS EM RESTOS A PAGAR NÃO PROCESSADOS |
|---|--------------------|---------------------|---------------------|----------------|---|
|   |                    | Até o Bimestre      | Até o Bimestre      | Até o Bimestre | No Exercício                                |
| Benefícios - Civil  | 0,00               | 0,00                | 0,00                | 0,00           | 0,00  |
| Aposentadorias  | 0,00               | 0,00                | 0,00                | 0,00           | 0,00  |
| Pensões por Morte   | 0,00               | 0,00                | 0,00                | 0,00           | 0,00  |
| Outras Despesas Previdenciárias                                       | 0,00               | 0,00                | 0,00                | 0,00           | 0,00  |
| Compensação Previdenciária entre os regimes                           | 0,00               | 0,00                | 0,00                | 0,00           | 0,00  |
| Demais Despesas Previdenciárias                                       | 0,00               | 0,00                | 0,00                | 0,00           | 0,00  |
| <b>TOTAL DAS DESPESAS DO FUNDO EM REPARTIÇÃO (X)</b>                  | 0,00               | 0,00                | 0,00                | 0,00           | 0,00  |
| <b>RESULTADO PREVIDENCIÁRIO - FUNDO EM REPARTIÇÃO (XI) = (IX - X)</b> | 0,00               | 0,00                | 0,00                | 0,00           | --  |

| APORTES DE RECURSOS PARA O FUNDO EM REPARTIÇÃO DO RPPS | APORTES REALIZADOS |
|--|--------------------|
| Recursos para Cobertura de Insuficiências Financeiras  | 0,00               |
| Recursos para Formação de Reserva                      | 0,00               |

| BENS E DIREITOS DO RPPS (FUNDO EM REPARTIÇÃO) | SALDO ATUAL |
|---|-------------|
| Caixa e Equivalentes de Caixa                 | 0,00        |
| Investimentos e Aplicações                    | 0,00        |
| Outros Bens e Direitos                        | 0,00        |

| RECEITAS DA ADMINISTRAÇÃO - RPPS                        | PREVISÃO ATUALIZADA | RECEITAS REALIZADAS |
|---|---------------------|---------------------|
| RECEITAS CORRENTES                                      | 0,00                | 0,00                |
| <b>TOTAL DAS RECEITAS DA ADMINISTRAÇÃO RPPS - (XII)</b> | 0,00                | 0,00                |

| DESPESAS DA ADMINISTRAÇÃO - RPPS                                    | DOTAÇÃO ATUALIZADA | DESPESAS EMPENHADAS | DESPESAS LIQUIDADAS | DESPESAS PAGAS | INSCRITAS EM RESTOS A PAGAR NÃO PROCESSADOS |
|---|--------------------|---------------------|---------------------|----------------|---|
|   |                    | Até o Bimestre      | Até o Bimestre      | Até o Bimestre | No Exercício                                |
| DESPESAS CORRENTES (XIII)   | 0,00               | 0,00                | 0,00                | 0,00           | 0,00  |
| DESPESAS DE CAPITAL (XIV)   | 0,00               | 0,00                | 0,00                | 0,00           | 0,00  |
| <b>TOTAL DAS DESPESAS DA ADMINISTRAÇÃO RPPS (XV) = (XIII + XIV)</b> | 0,00               | 0,00                | 0,00                | 0,00           | 0,00  |
| <b>RESULTADO DA ADMINISTRAÇÃO RPPS (XVI) = (XII - XV)</b>           | 0,00               | 0,00                | 0,00                | 0,00           | --  |


| BENS E DIREITOS - ADMINISTRAÇÃO DO RPPS | SALDO ATUAL |
|---|-------------|
| Caixa e Equivalentes de Caixa           | 0,00        |
| Investimentos e Aplicações              | 0,00        |
| Outros Bens e Direitos                  | 0,00        |




# Consórcio Público Interfederativo de Saúde da

| RECEITAS PREVIDENCIÁRIAS (BENEFÍCIOS MANTIDOS PELO TESOUREIRO)         | PREVISÃO ATUALIZADA | RECEITAS REALIZADAS |
|--|---------------------|---------------------|
| Contribuições dos Servidores   | 0,00                | 0,00                |
| Demais Receitas Previdenciárias  | 0,00                | 0,00                |
| <b>TOTAL DAS RECEITAS (BENEFÍCIOS MANTIDOS PELO TESOUREIRO) (XVII)</b> | <b>0,00</b>         | <b>0,00</b>         |

| DESPESAS PREVIDENCIÁRIAS (BENEFÍCIOS MANTIDOS PELO TESOUREIRO)                   | DOTAÇÃO ATUALIZADA | DESPESAS EMPENHADAS | DESPESAS LIQUIDADAS | DESPESAS PAGAS | INSCRITAS EM RESTOS A PAGAR NÃO PROCESSADOS |
|--|--------------------|---------------------|---------------------|----------------|---|
|  |                    | Até o Bimestre      | Até o Bimestre      | Até o Bimestre | No Exercício                                |
| Aposentadorias   | 0,00               | 0,00                | 0,00                | 0,00           | 0,00  |
| Pensões  | 0,00               | 0,00                | 0,00                | 0,00           | 0,00  |
| Outros Despesas Previdenciárias  | 0,00               | 0,00                | 0,00                | 0,00           | 0,00  |
| <b>TOTAL DAS DESPESAS (BENEFÍCIOS MANTIDOS PELO TESOUREIRO) (XVIII)</b>          | <b>0,00</b>        | <b>0,00</b>         | <b>0,00</b>         | <b>0,00</b>    | <b>0,00</b>                                 |
| <b>RESULTADO DOS BENEFÍCIOS MANTIDOS PELO TESOUREIRO (XIX) = (XVII - XVIII)2</b> | <b>0,00</b>        | <b>0,00</b>         | <b>0,00</b>         | <b>0,00</b>    | <b>--</b>                                   |

  
 VALCYR ALMEIDA RIOS  
 Presidente(a)  
 CPF: 356.144.635-34

  
 GERVASIO NUNES ALMEIDA JUNIOR  
 Diretor Executivo  
 CPF: 052.981.955-47

  
 ANA MARINA MESQUITA MARQUES DE ALMEIDA  
 Contador(a)  
 Reg. Prof.:

# Consórcio Público Interfederativo de Saúde da

BA - EXECUTIVO

**CONSÓRCIO PÚBLICO INTERFED. DE SAÚDE DA REGIÃO DE FSA**

RELATÓRIO RESUMIDO DE EXECUÇÃO ORÇAMENTÁRIA

**DEMONSTRATIVO DOS RESULTADOS PRIMÁRIO E NOMINAL - MUNICÍPIOS**

ORÇAMENTO FISCAL DA SEGURIDADE SOCIAL

(Janeiro a Outubro) - 5º Bimestre de 2024



RREO - Anexo 6 (LRF, Art. 53, inciso III)

Em reais

| RECEITAS PRIMÁRIAS  | PREVISÃO ATUALIZADA | Até o Bimestre 2024     |               |
|---|---------------------|-------------------------|---------------|
|   |                     | RECEITAS REALIZADAS (a) |               |
| RECEITAS CORRENTES (I)  | 17.307.116,00       |                         | 11.812.828,99 |
| Impostos, Taxas e Contribuições de Melhoria                                       | 600.000,00          |                         | 0,00          |
| IPTU  | 0,00                |                         | 0,00          |
| ISS   | 0,00                |                         | 0,00          |
| ITBI  | 0,00                |                         | 0,00          |
| IRRF  | 600.000,00          |                         | 0,00          |
| Outros Impostos, Taxas e Contribuições de Melhoria                                | 0,00                |                         | 0,00          |
| Contribuições   | 0,00                |                         | 0,00          |
| Receita Patrimonial   | 150.000,00          |                         | 42.627,72     |
| Aplicações Financeiras (II)   | 150.000,00          |                         | 42.627,72     |
| Outras Receitas Patrimoniais  | 0,00                |                         | 0,00          |
| Transferências Correntes  | 16.555.116,00       |                         | 11.770.201,27 |
| Cota-Parte do FPM   | 0,00                |                         | 0,00          |
| Cota-Parte do ICMS  | 0,00                |                         | 0,00          |
| Cota-Parte do IPVA  | 0,00                |                         | 0,00          |
| Cota-Parte do ITR   | 0,00                |                         | 0,00          |
| Transferências da LC 61/1989  | 0,00                |                         | 0,00          |
| Transferências do FUNDEB  | 0,00                |                         | 0,00          |
| Outras Transferências Correntes   | 16.555.116,00       |                         | 11.770.201,27 |
| Demais Receitas Correntes   | 2.000,00            |                         | 0,00          |
| Outras Receitas Financeiras (III)   | 0,00                |                         | 0,00          |
| Receitas Correntes Restantes  | 2.000,00            |                         | 0,00          |
| RECEITAS PRIMÁRIAS CORRENTES (EXCETO FONTES RPPS) (IV)                            | 17.157.116,00       |                         | 11.770.201,27 |
| RECEITAS PRIMÁRIAS CORRENTES (COM FONTES RPPS) (V)                                | 0,00                |                         | 0,00          |
| RECEITAS NÃO PRIMÁRIAS CORRENTES (COM FONTES RPPS) (VI)                           | 0,00                |                         | 0,00          |
| RECEITAS DE CAPITAL (EXCETO FONTES RPPS) (VII)                                    | 0,00                |                         | 0,00          |
| Operações de Crédito (VIII)   | 0,00                |                         | 0,00          |
| Amortização de Empréstimos (IX)   | 0,00                |                         | 0,00          |
| Alienação de Bens   | 0,00                |                         | 0,00          |
| Receitas de Alienação de Investimentos Temporários (X)                            | 0,00                |                         | 0,00          |
| Receitas de Alienação de Investimentos Permanentes (XI)                           | 0,00                |                         | 0,00          |
| Outras Alienações de Bens   | 0,00                |                         | 0,00          |
| Transferências de Capital   | 0,00                |                         | 0,00          |
| Convênios   | 0,00                |                         | 0,00          |
| Outras Transferências de Capital  | 0,00                |                         | 0,00          |
| Outras Receitas de Capital  | 0,00                |                         | 0,00          |
| Outras Receitas de Capital Não Primárias (XII)                                    | 0,00                |                         | 0,00          |
| Outras Receitas de Capital Primárias  | 0,00                |                         | 0,00          |
| RECEITAS PRIMÁRIAS DE CAPITAL (XIII) = (VII) - (VIII) - (IX) + (X) + (XI) + (XII) | 0,00                |                         | 0,00          |
| RECEITAS PRIMÁRIAS DE CAPITAL (COM FONTES RPPS) (XIV)                             | 0,00                |                         | 0,00          |
| RECEITAS NÃO PRIMÁRIAS DE CAPITAL (COM FONTES RPPS) (XV)                          | 0,00                |                         | 0,00          |
| RECEITA PRIMÁRIA TOTAL (XVI) = (IV) + (V) + (XIII) + (XIV)                        | 17.157.116,00       |                         | 11.770.201,27 |
| RECEITA PRIMÁRIA TOTAL (EXCETO FONTES RPPS) (XVII) = (IV) + (XIII)                | 17.157.116,00       |                         | 11.770.201,27 |

# Consórcio Público Interfederativo de Saúde da

BA - EXECUTIVO

CONSÓRCIO PÚBLICO INTERFED. DE SAÚDE DA REGIÃO DE FSA

RELATÓRIO RESUMIDO DE EXECUÇÃO ORÇAMENTÁRIA

**DEMONSTRATIVO DOS RESULTADOS PRIMÁRIO E NOMINAL - MUNICÍPIOS**

ORÇAMENTO FISCAL DA SEGURIDADE SOCIAL

(Janeiro a Outubro) - 5º Bimestre de 2024



RREO - Anexo 6 (LRF, Art. 53, inciso III)

Em reais

| DESPESAS PRIMÁRIAS  | Até o Bimestre / 2024 |                     |                     |                    |                          |            | INSCRITAS EM RESTOS A PAGAR NÃO PROCESSADOS |           |               |
|---|-----------------------|---------------------|---------------------|--------------------|--------------------------|------------|---|-----------|---------------|
|   | DOTAÇÃO ATUALIZADA    | DESPESAS EMPENHADAS | DESPESAS LIQUIDADAS | DESPESAS PAGAS (a) | RP PROCESSADOS PAGOS (b) | LIQUIDADOS |   | PAGOS (c) |               |
|   |                       |                     |                     |                    |                          |            |   |           |               |
| DESPESAS CORRENTES (EXCETO FONTES RPPS) (XVIII)   | 16.712.116,00         | 15.331.505,43       | 14.057.580,68       | 13.296.025,97      | 74.471,72                | 8.000,00   | 8.000,00                                    | 8.000,00  |               |
| Pessoal e Encargos Sociais  | 8.467.421,39          | 7.940.051,63        | 7.623.808,38        | 7.619.091,90       | 0,00                     | 0,00       | 0,00  | 0,00      |               |
| Juros e Encargos da Dívida (XIX)  | 0,00                  | 0,00                | 0,00                | 0,00               | 0,00                     | 0,00       | 0,00  | 0,00      |               |
| Outras Despesas Correntes   | 8.244.694,61          | 7.391.453,80        | 6.433.772,30        | 5.676.934,07       | 74.471,72                | 8.000,00   | 8.000,00                                    | 8.000,00  |               |
| Transferências Constitucionais e Legais   | 0,00                  | 0,00                | 0,00                | 0,00               | 0,00                     | 0,00       | 0,00  | 0,00      |               |
| Demais Despesas Correntes   | 8.244.694,61          | 7.391.453,80        | 6.433.772,30        | 5.676.934,07       | 74.471,72                | 8.000,00   | 8.000,00                                    | 8.000,00  |               |
| DESPESAS PRIMÁRIAS CORRENTES (EXCETO FONTES RPPS) (XX)-(XVIII-XIX)                          | 16.712.116,00         | 15.331.505,43       | 14.057.580,68       | 13.296.025,97      | 74.471,72                | 8.000,00   | 8.000,00                                    | 8.000,00  |               |
| DESPESAS PRIMÁRIAS CORRENTES (COM FONTES RPPS) (XXI)  | 0,00                  | 0,00                | 0,00                | 0,00               | 0,00                     | 0,00       | 0,00  | 0,00      |               |
| DESPESAS NÃO PRIMÁRIAS CORRENTES (COM FONTES RPPS) (XXII)                                   | 0,00                  | 0,00                | 0,00                | 0,00               | 0,00                     | 0,00       | 0,00  | 0,00      |               |
| DESPESAS DE CAPITAL (EXCETO FONTES RPPS) (XXIII)  | 595.000,00            | 3.177,00            | 3.177,00            | 3.177,00           | 0,00                     | 0,00       | 0,00  | 0,00      |               |
| Investimentos   | 595.000,00            | 3.177,00            | 3.177,00            | 3.177,00           | 0,00                     | 0,00       | 0,00  | 0,00      |               |
| Inversões Financeiras   | 0,00                  | 0,00                | 0,00                | 0,00               | 0,00                     | 0,00       | 0,00  | 0,00      |               |
| Concessão de Empréstimos e Financiamentos (XXIV)  | 0,00                  | 0,00                | 0,00                | 0,00               | 0,00                     | 0,00       | 0,00  | 0,00      |               |
| Aquisição de Título de Capital já Integralizado (XXV)                                       | 0,00                  | 0,00                | 0,00                | 0,00               | 0,00                     | 0,00       | 0,00  | 0,00      |               |
| Aquisição de Título de Crédito (XXVI)   | 0,00                  | 0,00                | 0,00                | 0,00               | 0,00                     | 0,00       | 0,00  | 0,00      |               |
| Demais Inversões Financeiras  | 0,00                  | 0,00                | 0,00                | 0,00               | 0,00                     | 0,00       | 0,00  | 0,00      |               |
| Amortização da Dívida (XXVII)   | 0,00                  | 0,00                | 0,00                | 0,00               | 0,00                     | 0,00       | 0,00  | 0,00      |               |
| DESPESAS PRIMÁRIAS DE CAPITAL (EXCETO FONTES RPPS) (XXVIII)                                 | 595.000,00            | 3.177,00            | 3.177,00            | 3.177,00           | 0,00                     | 0,00       | 0,00  | 0,00      |               |
| RESERVA DE CONTINGÊNCIA (XXIX)  | 0,00                  | 0,00                | 0,00                | 0,00               | 0,00                     | 0,00       | 0,00  | 0,00      |               |
| DESPESAS PRIMÁRIAS DE CAPITAL (COM FONTES RPPS) (XXX)                                       | 0,00                  | 0,00                | 0,00                | 0,00               | 0,00                     | 0,00       | 0,00  | 0,00      |               |
| DESPESAS NÃO PRIMÁRIAS DE CAPITAL (COM FONTES RPPS) (XXXI)                                  | 0,00                  | 0,00                | 0,00                | 0,00               | 0,00                     | 0,00       | 0,00  | 0,00      |               |
| DESPESA PRIMÁRIA TOTAL (XXXII) = (XX + XXI + XXVIII + XXIX + XXX)                           | 17.307.116,00         | 15.334.682,43       | 14.060.757,68       | 13.299.202,97      | 74.471,72                | 8.000,00   | 8.000,00                                    | 8.000,00  |               |
| DESPESA PRIMÁRIA TOTAL (EXCETO FONTES RPPS) (XXXIII) = (XX + XXVIII + XXIX)                 | 17.307.116,00         | 15.334.682,43       | 14.060.757,68       | 13.299.202,97      | 74.471,72                | 8.000,00   | 8.000,00                                    | 8.000,00  |               |
| RESULTADO PRIMÁRIO (COM RPPS) Acima da Linha (XXXIV) = XVIa - (XXXIIa + XXXIIb + XXXIIc)    |                       |                     |                     |                    |                          |            |   |           | -1.611.473,42 |
| RESULTADO PRIMÁRIO (SEM RPPS) Acima da Linha (XXXV) = XVIIa - (XXXIIIa + XXXIIIb + XXXIIIc) |                       |                     |                     |                    |                          |            |   |           | -1.611.473,42 |
| <b>META FISCAL PARA O RESULTADO PRIMÁRIO</b>  |                       |                     |                     |                    | <b>VALOR CORRENTE</b>    |            |   |           |               |
| Meta fixada no Anexo de Metas Fiscais da LDO para o exercício de referência                 |                       |                     |                     |                    | 0,00                     |            |   |           |               |

# Consórcio Público Interfederativo de Saúde da

BA - EXECUTIVO

CONSÓRCIO PÚBLICO INTERFED. DE SAÚDE DA REGIÃO DE FSA

RELATÓRIO RESUMIDO DE EXECUÇÃO ORÇAMENTÁRIA

**DEMONSTRATIVO DOS RESULTADOS PRIMÁRIO E NOMINAL - MUNICÍPIOS**

ORÇAMENTO FISCAL DA SEGURIDADE SOCIAL

(Janeiro a Outubro) - 5º Bimestre de 2024



RREO - Anexo 6 (LRF, Art. 53, inciso III)

Em reais

| JUROS NOMINAIS   | Até o Bimestre        |                       |                     |                |                                 |                |
|--|-----------------------|-----------------------|---------------------|----------------|---------------------------------|----------------|
|  | VALOR INCORRIDO       |                       |                     |                |                                 |                |
| Juros, Encargos e Variações Monetárias Ativos (XXXVI)  |                       | 42.627,72             |                     |                |                                 |                |
| Juros, Encargos e Variações Monetárias Passivos (XXXVII)   |                       | 0,00                  |                     |                |                                 |                |
| <b>RESULTADO NOMINAL (SEM RPPS) - Acima da Linha (XXXVIII) = XXXV + (XXXVI - XXXVII)</b>                                     |                       | <b>-1.568.845,70</b>  |                     |                |                                 |                |
| META FISCAL PARA O RESULTADO NOMINAL   | VALOR CORRENTE        |                       |                     |                |                                 |                |
| Meta fixada no Anexo de Metas Fiscais da LDO para o exercício de referência  |                       | 0,00                  |                     |                |                                 |                |
| CÁLCULO DO RESULTADO NOMINAL   | SALDO                 |                       |                     |                |                                 |                |
|  | Em 31/Dez/2023<br>(a) | Em 5º Bimestre<br>(b) |                     |                |                                 |                |
| DÍVIDA CONSOLIDADA (XXXIX)   | 0,00                  | 0,00                  |                     |                |                                 |                |
| DEDUÇÕES (XL)  | 900.824,13            | -733.702,97           |                     |                |                                 |                |
| Disponibilidade de Caixa   | 900.824,13            | -733.702,97           |                     |                |                                 |                |
| Disponibilidade de Caixa bruta   | 900.824,13            | 232.883,66            |                     |                |                                 |                |
| (-) Restos a Pagar Processados (XLI)   | 0,00                  | 74.471,72             |                     |                |                                 |                |
| (-) Depósitos Restituíveis e Valores Vinculados  | 0,00                  | 892.114,91            |                     |                |                                 |                |
| Demais Haveres Financeiros   | 0,00                  | 0,00                  |                     |                |                                 |                |
| DÍVIDA CONSOLIDADA LÍQUIDA (XLII) = (XXXIX - XL)   | -900.824,13           | 733.702,97            |                     |                |                                 |                |
| <b>RESULTADO NOMINAL - Abaixo da Linha (XLIII) = (XLIIa - XLIIb)</b>   |                       | <b>-1.634.527,10</b>  |                     |                |                                 |                |
| AJUSTE METODOLÓGICO  | Até o Bimestre        |                       |                     |                |                                 |                |
| VARIAÇÃO SALDO RPP = (XLIV) = (XLIIb - XLIIa)  |                       | 74.471,72             |                     |                |                                 |                |
| RECEITA DE ALIENAÇÃO DE INVESTIMENTOS PERMANENTES (XLV) = (XI)   |                       | 0,00                  |                     |                |                                 |                |
| VARIAÇÃO CAMBIAL (XLVI)  |                       | 0,00                  |                     |                |                                 |                |
| VARIAÇÃO DO SALDO DE PRECATÓRIOS INTEGRANTES DA DC (XLVII)   |                       | 0,00                  |                     |                |                                 |                |
| VARIAÇÃO DO SALDO DAS DEMAIS OBRIGAÇÕES INTEGRANTES DA DC (XLVIII)   |                       | 0,00                  |                     |                |                                 |                |
| OUTROS AJUSTES (XLIX)  |                       | 0,00                  |                     |                |                                 |                |
| <b>RESULTADO NOMINAL (SEM RPPS) AJUSTADO - Abaixo da Linha (L) = XLIII + (XLIV - XLV + XLVI + XLVII + XLVIII) +/- (XLIX)</b> |                       | <b>-1.560.055,38</b>  |                     |                |                                 |                |
| <b>RESULTADO PRIMÁRIO (SEM RPPS) - Abaixo da Linha (LI) = (L) - (XXXVI - XXXVII)</b>   |                       | <b>-1.602.683,10</b>  |                     |                |                                 |                |
| INFORMAÇÕES ADICIONAIS   | PREVISÃO ORÇAMENTÁRIA |                       |                     |                |                                 |                |
| SALDO DE EXERCÍCIOS ANTERIORES   |                       | 0,00                  |                     |                |                                 |                |
| Recursos Arrecadados em Exercícios Anteriores - RPPS   |                       | 0,00                  |                     |                |                                 |                |
| Superávit Financeiro Utilizado para Abertura e Reabertura de Créditos Adicionais   |                       | 0,00                  |                     |                |                                 |                |
| RESERVA ORÇAMENTÁRIA DO RPPS   |                       | 17.307.116,00         |                     |                |                                 |                |
| DEMONSTRATIVO DE CUMPRIMENTO DO LIMITE PARA DESPESAS PRIMÁRIAS CORRENTES   |                       |                       |                     |                |                                 |                |
| DESPESAS PRIMÁRIAS CORRENTES * APURADAS CONFORME O ART. 4º DA LC 156/16 (INCLUÍDAS AS DESPESAS INTRA-ORÇAMENTÁRIAS)          | Despesas Empenhadas   |                       | Despesas Liquidadas |                | Inscritas em RP Não Processados |                |
|  | Até o Bimestre        | Até o Bimestre        | Até o Bimestre      | Até o Bimestre | Até o Bimestre                  | Até o Bimestre |
| DESPESAS CORRENTES (XLI)   | 0,00                  | 0,00                  | 0,00                | 0,00           | 0,00                            | 0,00           |
| Pessoal e Encargos Sociais   | 0,00                  | 0,00                  | 0,00                | 0,00           | 0,00                            | 0,00           |
| Juros e Encargos da Dívida (XLII)  | 0,00                  | 0,00                  | 0,00                | 0,00           | 0,00                            | 0,00           |
| Outras Despesas Correntes  | 0,00                  | 0,00                  | 0,00                | 0,00           | 0,00                            | 0,00           |
| DESPESAS PRIMÁRIAS CORRENTES (XLIII) = (XLI - XLII)  | 0,00                  | 0,00                  | 0,00                | 0,00           | 0,00                            | 0,00           |
| Transferências Constitucionais (XLIV)  | 0,00                  | 0,00                  | 0,00                | 0,00           | 0,00                            | 0,00           |
| Contribuições para o PIS/PASEP (XLV)   | 0,00                  | 0,00                  | 0,00                | 0,00           | 0,00                            | 0,00           |
| DESPESAS PRIMÁRIAS CORRENTES APURADAS CONFORME O ART. 4º DA LC 156/16 (XLVI)   | 0,00                  | 0,00                  | 0,00                | 0,00           | 0,00                            | 0,00           |

FONTE: Sistema: Sistema CONTÁBIL, Unidade Responsável: CONSÓRCIO PÚBLICO INTERFED. DE SAÚDE DA REGIÃO DE FSA, Emissão: 02/12/2024, às 16:06:02, Assinado Digitalmente no dia 02/12/2024, às 16:06:02.

VALCYR ALMEIDA RIOS  
Presidente(a)  
CPF: 356.144.635-34

GERVASIO NUNES ALMEIDA JUNIOR  
Diretor Executivo  
CPF: 052.981.955-47

ANA MARINA MESQUITA MARQUES DE  
ALBUQUERQUE  
Contador(a)  
Reg. Prof.:

# Consórcio Público Interfederativo de Saúde da

BA - EXECUTIVO  
**CONSÓRCIO PÚBLICO INTERFED. DE SAÚDE DA REGIÃO DE FSA**  
 RELATÓRIO RESUMIDO DE EXECUÇÃO ORÇAMENTÁRIA  
**DEMONSTRATIVOS DOS RESTOS A PAGAR POR PODER E ÓRGÃO**  
 ORÇAMENTO FISCAL DA SEGURIDADE SOCIAL  
 (JANEIRO A OUTUBRO) - 5º BIMESTRE de 2024



RREO - Anexo 7 (LRF, Art. 53, inciso V)

Em Reais

| PODER / ÓRGÃO   | RESTOS A PAGAR PROCESSADOS      |                                  |              |                   | RESTOS A PAGAR NÃO PROCESSADOS |                                 |                                  |                   | Saldo Total<br>L = (e + k) |              |                   |                                |
|---|---------------------------------|----------------------------------|--------------|-------------------|--------------------------------|---------------------------------|----------------------------------|-------------------|----------------------------|--------------|-------------------|--------------------------------|
|   | Inscritos                       |                                  | Pagos<br>(c) | Cancelados<br>(d) | Saldo<br>e = (a + b) - (c + d) | Inscritos                       |                                  | Liquidadas<br>(h) |                            | Pagos<br>(i) | Cancelados<br>(j) | Saldo<br>k = (f + g) - (i + j) |
|   | Em Exercícios Anteriores<br>(a) | Em 31 de dezembro de 2023<br>(b) |              |                   |                                | Em Exercícios Anteriores<br>(f) | Em 31 de dezembro de 2023<br>(g) |                   |                            |              |                   |                                |
| RESTOS A PAGAR (EXCETO INTRA-ORÇAMENTÁRIOS) (I)       | 61.402,36                       | 74.471,72                        | 74.471,72    | 0,00              | 61.402,36                      | 204.327,89                      | 8.000,00                         | 8.000,00          | 8.000,00                   | 0,00         | 204.327,89        |                                |
| PODER EXECUTIVO                                       | 61.402,36                       | 74.471,72                        | 74.471,72    | 0,00              | 61.402,36                      | 204.327,89                      | 8.000,00                         | 8.000,00          | 8.000,00                   | 0,00         | 204.327,89        |                                |
| CONSÓRCIO PÚBLICO INTERFED. DE SAÚDE DA REGIÃO DE FSA | 61.402,36                       | 74.471,72                        | 74.471,72    | 0,00              | 61.402,36                      | 204.327,89                      | 8.000,00                         | 8.000,00          | 8.000,00                   | 0,00         | 204.327,89        |                                |
| RESTOS A PAGAR (INTRA-ORÇAMENTÁRIOS) (II)             | 0,00                            | 0,00                             | 0,00         | 0,00              | 0,00                           | 0,00                            | 0,00                             | 0,00              | 0,00                       | 0,00         | 0,00              |                                |
| TOTAL (XIV) = (XI + XIII)                             | 61.402,36                       | 74.471,72                        | 74.471,72    | 0,00              | 61.402,36                      | 204.327,89                      | 8.000,00                         | 8.000,00          | 8.000,00                   | 0,00         | 204.327,89        |                                |

FONTE: Sistema Contábil - Unidade Responsável: CONSÓRCIO PÚBLICO INTERFED. DE SAÚDE DA REGIÃO DE FSA, Emissão: 02/12/2024, às 16:06:27. Assinado Digitalmente no dia 02/12/2024, às 16:06:27.

VALCYR ALMEIDA RIOS  
 Presidente(a)  
 CPF: 356.144.635-34

GERVASIO NUNES ALMEIDA JUNIOR  
 Diretor Executivo  
 CPF: 052.981.955-47

ANA KARINA MESQUITA MARQUES DE ARAUJO LTDA  
 Contador(a)  
 Reg. Prof.:

# Consórcio Público Interfederativo de Saúde da

BA - EXECUTIVO

**CONSÓRCIO PÚBLICO INTERFED. DE SAÚDE DA REGIÃO DE FSA**

RELATÓRIO RESUMIDO DE EXECUÇÃO ORÇAMENTÁRIA 2024

**DEMONSTRATIVO DAS RECEITAS E DESPESAS COM MANUTENÇÃO E DESENVOLVIMENTO DO ENSINO - MDE**

ORÇAMENTO FISCAL DA SEGURIDADE SOCIAL

(Janeiro a Outubro) - 5º Bimestre de 2024

RREO - Anexo 8 (LDB, art. 72)



Em Reais

| RECEITA RESULTANTE DE IMPOSTOS (Arts. 212 e 212-A da Constituição Federal)   |                         |  |  |                                   |   |
|--|-------------------------|--|--|-----------------------------------|---|
| RECEITA RESULTANTE DE IMPOSTOS (caput do art. 212 da Constituição)   | PREVISÃO ATUALIZADA (a) | RECEITAS REALIZADAS Até o Bimestre(b)  |  |                                   |   |
| 1- RECEITA DE IMPOSTOS   | 600.000,00              | 0,00                                   |  |                                   |   |
| 1.1- Receita Resultante do Imposto sobre a Propriedade Predial e Territorial Urbana – IPTU   | 0,00                    | 0,00                                   |  |                                   |   |
| 1.2- Receita Resultante do Imposto sobre Transmissão Inter Vivos – ITBI  | 0,00                    | 0,00                                   |  |                                   |   |
| 1.3- Receita Resultante do Imposto sobre Serviços de Qualquer Natureza – ISS   | 0,00                    | 0,00                                   |  |                                   |   |
| 1.4- Receita Resultante do Imposto de Renda Retido na Fonte – IRRF   | 600.000,00              | 0,00                                   |  |                                   |   |
| 2- RECEITA DE TRANSFERÊNCIAS CONSTITUCIONAIS E LEGAIS  | 0,00                    | 0,00                                   |  |                                   |   |
| 2.1- Cota-Parte FPM  | 0,00                    | 0,00                                   |  |                                   |   |
| 2.1.1- Parcela referente à CF, art. 159, I, alínea b   | 0,00                    | 0,00                                   |  |                                   |   |
| 2.1.2- Parcela referente à CF, art. 159, I, alínea d e e   | 0,00                    | 0,00                                   |  |                                   |   |
| 2.2- Cota-Parte ICMS   | 0,00                    | 0,00                                   |  |                                   |   |
| 2.3- Cota-Parte IPI-Exportação   | 0,00                    | 0,00                                   |  |                                   |   |
| 2.4- Cota-Parte ITR  | 0,00                    | 0,00                                   |  |                                   |   |
| 2.5- Cota-Parte IPVA   | 0,00                    | 0,00                                   |  |                                   |   |
| 2.6- Cota-Parte IOF-Ouro   | 0,00                    | 0,00                                   |  |                                   |   |
| 2.7- Compensações Financeiras Provenientes de Impostos e Transferências Constitucionais  | 0,00                    | 0,00                                   |  |                                   |   |
| <b>3- TOTAL DA RECEITA DE IMPOSTOS (1 + 2)</b>   | <b>600.000,00</b>       | <b>0,00</b>                            |  |                                   |   |
| <b>4- TOTAL DESTINADO AO FUNDEB - 20% DE ((2.1.1) + (2.2) + (2.3) + (2.4) + (2.5) + (2.7))</b>   | <b>0,00</b>             | <b>0,00</b>                            |  |                                   |   |
| <b>5- VALOR MÍNIMO A SER APLICADO ALÉM DO VALOR DESTINADO AO FUNDEB - 5% DE ((2.1.1) + (2.2) + (2.3) + (2.4) + (2.5) + (2.7)) + 25% DE ((1.1) + (1.2) + (1.3) + (1.4) + (2.1.2) + (2.6))</b> | <b>150.000,00</b>       | <b>0,00</b>                            |  |                                   |   |
| FUNDEB   |                         |  |  |                                   |   |
| RECEITAS RECEBIDAS DO FUNDEB NO EXERCÍCIO  | PREVISÃO ATUALIZADA (a) | RECEITAS REALIZADAS Até o Bimestre (b) |  |                                   |   |
| 6- RECEITAS RECEBIDAS DO FUNDEB  | 0,00                    | 0,00                                   |  |                                   |   |
| 6.1- FUNDEB - Impostos e Transferências de Impostos  | 0,00                    | 0,00                                   |  |                                   |   |
| 6.1.1- Principal   | 0,00                    | 0,00                                   |  |                                   |   |
| 6.1.2- Rendimentos de Aplicação Financeira   | 0,00                    | 0,00                                   |  |                                   |   |
| 6.1.3- Ressarcimento de recursos do Fundeb   | 0,00                    | 0,00                                   |  |                                   |   |
| 6.2- FUNDEB - Complementação da União - VAAF   | 0,00                    | 0,00                                   |  |                                   |   |
| 6.2.1- Principal   | 0,00                    | 0,00                                   |  |                                   |   |
| 6.2.2- Rendimentos de Aplicação Financeira   | 0,00                    | 0,00                                   |  |                                   |   |
| 6.2.3- Ressarcimento dos recursos do Fundeb  | 0,00                    | 0,00                                   |  |                                   |   |
| 6.3- FUNDEB - Complementação da União - VAAT   | 0,00                    | 0,00                                   |  |                                   |   |
| 6.3.1- Principal   | 0,00                    | 0,00                                   |  |                                   |   |
| 6.3.2- Rendimentos de Aplicação Financeira   | 0,00                    | 0,00                                   |  |                                   |   |
| 6.3.3- Ressarcimento de recursos do Fundeb   | 0,00                    | 0,00                                   |  |                                   |   |
| 6.4- FUNDEB - Complementação da União - VAAR   | 0,00                    | 0,00                                   |  |                                   |   |
| 6.4.1- Principal   | 0,00                    | 0,00                                   |  |                                   |   |
| 6.4.2- Rendimentos de Aplicação Financeira   | 0,00                    | 0,00                                   |  |                                   |   |
| 6.4.3- Ressarcimento de recursos do Fundeb   | 0,00                    | 0,00                                   |  |                                   |   |
| 7- RESULTADO LÍQUIDO DAS TRANSFERÊNCIAS DO FUNDEB (6.1.1 – 4)  | 0,00                    | 0,00                                   |  |                                   |   |
| RECURSOS RECEBIDOS EM EXERCÍCIOS ANTERIORES E NÃO UTILIZADOS (SUPERÁVIT)   | VALOR                   |  |  |                                   |   |
| 8- TOTAL DOS RECURSOS DE SUPERÁVIT   | 0,00                    |  |  |                                   |   |
| 8.1- SUPERÁVIT DO EXERCÍCIO IMEDIATAMENTE ANTERIOR   | 0,00                    |  |  |                                   |   |
| 8.2- SUPERÁVIT RESIDUAL DE OUTROS EXERCÍCIOS   | 0,00                    |  |  |                                   |   |
| <b>9- TOTAL DOS RECURSOS DO FUNDEB DISPONÍVEIS PARA UTILIZAÇÃO (6 +8)</b>  | <b>0,00</b>             |  |  |                                   |   |
| DESPESAS COM RECURSOS DO FUNDEB (Por Subfunção)6   | DOTAÇÃO ATUALIZADA (c)  | DESPESAS EMPENHADAS Até o Bimestre (d) | DESPESAS LIQUIDADAS Até o Bimestre (e) | DESPESAS PAGAS Até o Bimestre (f) | INSCRITAS EM RESTOS A PAGAR NÃO PROCESSADOS 8 (g) |
| <b>10- TOTAL DAS DESPESAS COM RECURSOS DO FUNDEB</b>   |                         |  |  |                                   | 0,00  |
| 10.1- PROFISSIONAIS DA EDUCAÇÃO BÁSICA   |                         |  |  |                                   | 0,00  |
| 10.1.1- Educação Infantil  |                         |  |  |                                   | 0,00  |
| 10.1.2- Ensino Fundamental   |                         |  |  |                                   | 0,00  |
| 10.1.3- Educação de Jovens e Adultos   |                         |  |  |                                   | 0,00  |
| 10.1.4- Educação Especial  |                         |  |  |                                   | 0,00  |
| 10.1.5- Administração Geral  |                         |  |  |                                   | 0,00  |
| 10.2- OUTRAS DESPESAS  |                         |  |  |                                   | 0,00  |
| 10.2.1- Educação Infantil  |                         |  |  |                                   | 0,00  |
| 10.2.2- Ensino Fundamental   |                         |  |  |                                   | 0,00  |
| 10.2.3- Educação de Jovens e Adultos   |                         |  |  |                                   | 0,00  |
| 10.2.4- Educação Especial  |                         |  |  |                                   | 0,00  |
| 10.2.5- Administração Geral  |                         |  |  |                                   | 0,00  |
| 10.2.6- Transporte (Escolar)   |                         |  |  |                                   | 0,00  |
| 10.2.7- Outras   |                         |  |  |                                   | 0,00  |

# Consórcio Público Interfederativo de Saúde da

| INDICADORES DO FUNDEB  |  |  |   |   |  |  |
|--|--|--|---|---|--|--|
| DESPESAS LIQUIDADAS/EMPENHADAS EM VALOR SUPERIOR AO TOTAL DAS RECEITAS RECEBIDAS NO EXERCÍCIO  | DESPESAS EMPENHADAS Até o Bimestre (d)                 | DESPESAS LIQUIDADAS Até o Bimestre (e)       | DESPESAS PAGAS Até o Bimestre (f)                           | INSCRITAS EM RESTOS A PAGAR NÃO PROCESSADOS         | INSCRITAS EM RESTOS A PAGAR NÃO PROCESSADOS (SEM DISPONIBILIDADE DE CAIXA) | DESPESAS EMPENHADAS EM VALOR SUPERIOR AO TOTAL DAS RECEITAS RECEBIDAS NO               |
| 11- TOTAL DAS DESPESAS CUSTEADAS COM RECURSOS DO FUNDEB RECEBIDAS NO EXERCÍCIO   | 0,00   | 0,00   | 0,00  | 0,00  | 0,00   | 0,00   |
| 11.1- Total das Despesas custeadas com FUNDEB - Impostos e Transferências de Impostos  | 0,00   | 0,00   | 0,00  | 0,00  | 0,00   | 0,00   |
| 11.2- Total das Despesas custeadas com FUNDEB - Complementação da União - VAAF   | 0,00   | 0,00   | 0,00  | 0,00  | 0,00   | 0,00   |
| 11.3- Total das Despesas custeadas com FUNDEB - Complementação da União - VAAT   | 0,00   | 0,00   | 0,00  | 0,00  | 0,00   | 0,00   |
| 11.4- Total das Despesas custeadas com FUNDEB - Complementação da União - VAAR   | 0,00   | 0,00   | 0,00  | 0,00  | 0,00   | 0,00   |
| 12- TOTAL DAS DESPESAS DO FUNDEB COM PROFISSIONAIS DA EDUCAÇÃO BÁSICA  | 0,00   | 0,00   | 0,00  | 0,00  | 0,00   | 0,00   |
| 13- Total das Despesas custeadas com FUNDEB - Complementação da União - VAAT Aplicadas na Educação Infantil                              | 0,00   | 0,00   | 0,00  | 0,00  | 0,00   | 0,00   |
| 14- Total das Despesas custeadas com FUNDEB - Complementação da União - VAAT Aplicadas em Despesa de Capital                             | 0,00   | 0,00   | 0,00  | 0,00  | 0,00   | 0,00   |
| INDICADORES - Art. 212-A, inciso XI e § 3º - Constituição Federal  | VALOR EXIGIDO (j)                                      |  | VALOR APLICADO (k)  | VALOR CONSIDERADO APOS DEDUÇÕES(l)                  |  | % APLICADA (m)   |
| 15- Mínimo de 70% do FUNDEB na Remuneração dos Profissionais da Educação Básica  | 0,00   |  | 0,00  | 0,00  |  | 0,00   |
| 16- Percentual da Complementação da União ao Fundeb - VAAT na Educação Infantil  | 0,00   |  | 0,00  | 0,00  |  | 0,00   |
| 17- Mínimo de 15% da Complementação da União ao FUNDEB - VAAT em Despesas de Capital   | 0,00   |  | 0,00  | 0,00  |  | 0,00   |
| INDICADOR - Art.25, § 3º - Lei nº 14.113, de 2020 - (Máximo de 10% de Superávit)   | VALOR MÁXIMO PERMITIDO (n)                             | VALOR NÃO APLICADO (o)                       | VALOR NÃO APLICADO APÓS AJUSTE(p)                           | VALOR NÃO APLICADO EXCEDENTE AO MÁXIMO PERMITIDO(q) | % NÃO APLICADA (r)   |  |
| 18- Total da Receita Recebida e não Aplicada no Exercício  | 0,00   | 0,00   | 0,00  | 0,00  | 0,00   |  |
| INDICADOR - Art.25, § 3º - Lei nº 14.113, de 2020 - (Aplicação do Superávit de Exercício Anterior)                                       | VALOR DE SUPERÁVIT PERMITIDO NO EXERCÍCIO ANTERIOR (s) | VALOR NÃO APLICADO NO EXERCÍCIO ANTERIOR (t) | VALOR DE SUPERÁVIT APLICADO ATÉ O PRIMEIRO QUADRIMESTRE (u) | VALOR APLICADO APÓS O PRIMEIRO QUADRIMESTRE (v)     | VL. TOTAL DE SUPERÁVIT NÃO APLICADO ATÉ O FINAL DO EXERCÍCIO (w)           | VALOR DE SUPERÁVIT PERMITIDO NO EXERCÍCIO ANTERIOR NÃO APLICADO NO EXERCÍCIO ATUAL (x) |
| 19- Total das Despesas custeadas com Superávit do FUNDEB   | 0,00   | 0,00   | 0,00  | 0,00  | 0,00   | 0,00   |
| 19.1- Total das Despesas custeadas com FUNDEB - Impostos e Transferências de Impostos  | 0,00   | 0,00   | 0,00  | 0,00  | 0,00   | 0,00   |
| 19.2- Total das Despesas custeadas com FUNDEB - Complementação da União (VAAF + VAAT + VAAR)   | 0,00   | 0,00   | 0,00  | 0,00  | 0,00   | 0,00   |
| <b>DESPESAS COM MANUTENÇÃO E DESENVOLVIMENTO DO ENSINO - MDE - CUSTEADAS COM RECEITA DE IMPOSTOS (EXCETO FUNDEB)</b>                     |  |  |   |   |  |  |
| DESPESAS COM AÇÕES TÍPICAS DE MDE - RECEITAS DE IMPOSTOS - EXCETO FUNDEB (Por Subfunção)   | DOTAÇÃO ATUALIZADA (c)                                 | DESPESAS EMPENHADAS (d)                      | DESPESAS LIQUIDADAS (e)                                     | DESPESAS PAGAS (f)                                  | INSCRITAS EM RESTOS A PAGAR NÃO PROCESSADOS (g)                            |  |
| 20-TOTAL DAS DESPESAS COM AÇÕES TÍPICAS DE MDE CUSTEADAS COM RECEITAS DE IMPOSTOS  | 0,00   | 0,00   | 0,00  | 0,00  | 0,00   |  |
| 20.1- Educação Infantil  | 0,00   | 0,00   | 0,00  | 0,00  | 0,00   |  |
| 20.2- Ensino Fundamental   | 0,00   | 0,00   | 0,00  | 0,00  | 0,00   |  |
| 20.3- Educação de Jovens e Adultos   | 0,00   | 0,00   | 0,00  | 0,00  | 0,00   |  |
| 20.4- Educação Especial  | 0,00   | 0,00   | 0,00  | 0,00  | 0,00   |  |
| 20.5- Administração Geral  | 0,00   | 0,00   | 0,00  | 0,00  | 0,00   |  |
| 20.6- Transporte (Escolar)   | 0,00   | 0,00   | 0,00  | 0,00  | 0,00   |  |
| 20.7- Outras   | 0,00   | 0,00   | 0,00  | 0,00  | 0,00   |  |
| <b>DESPESAS COM MANUTENÇÃO E DESENVOLVIMENTO DO ENSINO - MDE - CUSTEADAS COM RECEITA DE IMPOSTOS E COM RECURSOS DO FUNDEB</b>            |  |  |   |   |  |  |
| DESPESAS COM AÇÕES TÍPICAS DE MDE - RECEITAS DE IMPOSTOS E RECURSOS DO FUNDEB (Por Área de Atuação)                                      | DOTAÇÃO ATUALIZADA (c)                                 | DESPESAS EMPENHADAS (d)                      | DESPESAS LIQUIDADAS (e)                                     | DESPESAS PAGAS (f)                                  | INSCRITAS EM RESTOS A PAGAR NÃO PROCESSADOS (g)                            |  |
| 21- TOTAL DAS DESPESAS COM AÇÕES TÍPICAS DE MDE CUSTEADAS COM RECEITAS DE IMPOSTOS E FUNDEB  |  |  |   |   | 0,00   |  |
| 21.1- EDUCAÇÃO INFANTIL  |  |  |   |   | 0,00   |  |
| 21.1.1 - Creche  |  |  |   |   | 0,00   |  |
| 21.1.2 - Pré-escola  |  |  |   |   | 0,00   |  |
| 21.2- ENSINO FUNDAMENTAL   |  |  |   |   | 0,00   |  |
| APURAÇÃO DAS DESPESAS PARA FINS DE LIMITE MÍNIMO CONSTITUCIONAL  |  |  |   |   |  | VALOR  |
| 22- TOTAL DAS DESPESAS DE MDE CUSTEADAS COM RECURSOS DE IMPOSTOS = L20(d ou e)   |  |  |   |   |  | 0,00   |
| 23- TOTAL DAS RECEITAS TRANSFERIDAS AO FUNDEB = (L4)   |  |  |   |   |  | 0,00   |
| 24- (-) RECEITAS DO FUNDEB NÃO UTILIZADAS NO EXERCÍCIO, EM VALOR SUPERIOR A 10% = L18(q)   |  |  |   |   |  | 0,00   |
| 25- (-) SUPERÁVIT PERMITIDO NO EXERCÍCIO IMEDIATAMENTE ANTERIOR NÃO APLICADO NO EXERCÍCIO ATUAL = L19.1(x)                               |  |  |   |   |  | 0,00   |
| 26- (-) RESTOS A PAGAR NÃO PROCESSADOS INSCRITOS NO EXERCÍCIO SEM DISPONIBILIDADE FINANCEIRA DE RECURSOS DE IMPOSTOS4                    |  |  |   |   |  | 0,00   |
| 27-CANCELAMENTO, NO EXERCÍCIO, DE RP INSCRITOS COM DISP. FINANCEIRA DE RECURSOS DE IMPOSTOS VINCULADOS AO ENSINO = L30.1(af) + L30.2(af) |  |  |   |   |  | 0,00   |
| <b>28- TOTAL DAS DESPESAS PARA FINS DE LIMITE (22 + 23 - 24 - 25 - 26 - 27)</b>  |  |  |   |   |  | <b>0,00</b>  |
| APURAÇÃO DO LIMITE MÍNIMO CONSTITUCIONAL   |  | VALOR EXIGIDO (z)                            | VALOR APLICADO (aa)   |   | % APLICADA (ab)  |  |
| 29- APLICAÇÃO EM MDE SOBRE A RECEITA RESULTANTE DE IMPOSTOS  |  | 0,00   | 0,00  |   | NAN  |  |
| RESTOS A PAGAR INSCRITOS EM EXERCÍCIOS ANTERIORES COM DISPONIBILIDADE FINANCEIRA DE RECURSOS DE IMPOSTOS E DO FUNDEB                     | SALDO INICIAL (ac)                                     | RP LIQUIDADOS (ad)                           | RP PAGOS (ae)   | RP CANCELADOS (af)                                  | SALDO FINAL ag=(ac)-(ad)-(af)  |  |
| 30- RESTOS A PAGAR DE DESPESAS COM MDE   | 0,00   | 0,00   | 0,00  | 0,00  | 0,00   |  |
| 30.1 - Executadas com Recursos de Impostos e Transferências de Impostos  | 0,00   | 0,00   | 0,00  | 0,00  | 0,00   |  |
| 30.2 - Executadas com Recursos do FUNDEB - Impostos  | 0,00   | 0,00   | 0,00  | 0,00  | 0,00   |  |
| 30.3 - Executadas com Recursos do FUNDEB - Complementação da União (VAAT + VAAF+VAAR)  | 0,00   | 0,00   | 0,00  | 0,00  | 0,00   |  |

# Consórcio Público Interfederativo de Saúde da

| RECEITAS ADICIONAIS PARA FINANCIAMENTO DO ENSINO  | PREVISÃO ATUALIZADA (a) |                         |                         | RECEITAS REALIZADAS Até o Bimestre(b) |   |
|---|-------------------------|-------------------------|-------------------------|---------------------------------------|---|
| <b>31- TOTAL DAS RECEITAS ADICIONAIS PARA FINANCIAMENTO DO ENSINO = (35 + 36 + 37 + 38 + 39 )</b>       |                         |                         |                         | 0,00                                  | 0,00  |
| 31.1- RECEITA DE TRANSFERÊNCIAS DO FNDE (INCLUINDO RENDIMENTOS DE APLICAÇÃO FINANCEIRA)                 |                         |                         |                         | 0,00                                  | 0,00  |
| 31.1.1- Salário-Educação  |                         |                         |                         | 0,00                                  | 0,00  |
| 31.1.2- PDDE  |                         |                         |                         | 0,00                                  | 0,00  |
| 31.1.3- PNAE  |                         |                         |                         | 0,00                                  | 0,00  |
| 31.1.4 - PNATE  |                         |                         |                         | 0,00                                  | 0,00  |
| 31.1.5- Outras Transferências do FNDE   |                         |                         |                         | 0,00                                  | 0,00  |
| 31.2- RECEITA DE TRANSFERÊNCIAS DE CONVÊNIOS  |                         |                         |                         | 0,00                                  | 0,00  |
| 31.3- RECEITA DE ROYALTIES DESTINADOS À EDUCAÇÃO  |                         |                         |                         | 0,00                                  | 0,00  |
| 31.4- RECEITA DE OPERAÇÕES DE CRÉDITO VINCULADAS À EDUCAÇÃO   |                         |                         |                         | 0,00                                  | 0,00  |
| 31.5- OUTRAS RECEITAS PARA FINANCIAMENTO DO ENSINO  |                         |                         |                         | 0,00                                  | 0,00  |
| OUTRAS DESPESAS COM EDUCAÇÃO (Por Subfunção)6   | DOTAÇÃO ATUALIZADA (c)  | DESPESAS EMPENHADAS (d) | DESPESAS LIQUIDADAS (e) | DESPESAS PAGAS (f)                    | INSCRITAS EM RESTOS A PAGAR NÃO PROCESSADOS (g) |
| <b>32- TOTAL DAS OUTRAS DESPESAS COM EDUCAÇÃO</b>   | 0,00                    | 0,00                    | 0,00                    | 0,00                                  | 0,00  |
| 32.1- EDUCAÇÃO INFANTIL   | 0,00                    | 0,00                    | 0,00                    | 0,00                                  | 0,00  |
| 32.2- ENSINO FUNDAMENTAL  | 0,00                    | 0,00                    | 0,00                    | 0,00                                  | 0,00  |
| 32.3- ENSINO MÉDIO  | 0,00                    | 0,00                    | 0,00                    | 0,00                                  | 0,00  |
| 32.4- ENSINO SUPERIOR   | 0,00                    | 0,00                    | 0,00                    | 0,00                                  | 0,00  |
| 32.5- ENSINO PROFISSIONAL   | 0,00                    | 0,00                    | 0,00                    | 0,00                                  | 0,00  |
| 32.6- EDUCAÇÃO DE JOVENS E ADULTOS  | 0,00                    | 0,00                    | 0,00                    | 0,00                                  | 0,00  |
| 32.7- EDUCAÇÃO ESPECIAL   | 0,00                    | 0,00                    | 0,00                    | 0,00                                  | 0,00  |
| 32.8- OUTRAS  | 0,00                    | 0,00                    | 0,00                    | 0,00                                  | 0,00  |
| TOTAL GERAL DAS DESPESAS COM EDUCAÇÃO   | DOTAÇÃO ATUALIZADA (c)  | DESPESAS EMPENHADAS (d) | DESPESAS LIQUIDADAS (e) | DESPESAS PAGAS (f)                    | INSCRITAS EM RESTOS A PAGAR NÃO PROCESSADOS (g) |
| <b>33- TOTAL GERAL DAS DESPESAS COM EDUCAÇÃO (10 + 20 + 32)</b>   |                         |                         |                         |                                       |   |
| 33.1- Despesas Correntes  |                         |                         |                         |                                       |   |
| 33.1.1- Pessoal Ativo   |                         |                         |                         |                                       |   |
| 33.1.2- Pessoal Inativo   |                         |                         |                         |                                       |   |
| 33.1.3- Transferências às instituições comunitárias, confessionais ou filantrópicas sem fins lucrativos |                         |                         |                         |                                       |   |
| 33.1.4- Outras Despesas Correntes   |                         |                         |                         |                                       |   |
| 33.2- Despesas de Capital   |                         |                         |                         |                                       |   |
| 33.2.1- Transferências às instituições comunitárias, confessionais ou filantrópicas sem fins lucrativos |                         |                         |                         |                                       |   |
| 33.2.2- Outras Despesas de Capital  |                         |                         |                         |                                       |   |
| CONTROLE DA DISPONIBILIDADE FINANCEIRA E CONCILIAÇÃO BANCÁRIA   | FUNDEB                  |                         | SALÁRIO EDUCAÇÃO        |                                       |   |
| 34- DISPONIBILIDADE FINANCEIRA EM 31 DE DEZEMBRO DE <EXERCÍCIO ANTERIOR>                                |                         |                         | 0,00                    | 0,00                                  |   |
| 35- (+) INGRESSO DE RECURSOS ATÉ O BIMESTRE (orçamentário)  |                         |                         | 0,00                    | 0,00                                  |   |
| 36- (-) PAGAMENTOS EFETUADOS ATÉ O BIMESTRE (orçamentário e restos a pagar)                             |                         |                         | 0,00                    | 0,00                                  |   |
| 37- (=) DISPONIBILIDADE FINANCEIRA ATÉ O BIMESTRE   |                         |                         | 0,00                    | 0,00                                  |   |
| 38- (+) AJUSTES POSITIVOS ( RETENÇÕES E OUTROS VALORES EXTRAORÇAMENTÁRIOS                               |                         |                         | 0,00                    | 0,00                                  |   |
| 39- (-) AJUSTES NEGATIVOS (OUTROS VALORES EXTRAORÇAMENTÁRIOS)   |                         |                         | 0,00                    | 0,00                                  |   |
| 40- (=) SALDO FINANCEIRO CONCILIADO (Saldo Bancário)  |                         |                         | 0,00                    | 0,00                                  |   |

FONTE: Sistema: Sistema CONTÁBIL. Unidade Responsável: CONSÓRCIO PÚBLICO INTERFED. DE SAÚDE DA REGIÃO DE FSA. Emissão:02/12/2024, às 16:06:44. Assinado Digitalmente no dia 02/12/2024, às 16:06:44.

1 SE RESULTADO LÍQUIDO DA TRANSFERÊNCIA (7) > 0 = ACRÉSCIMO RESULTANTE DAS TRANSFERÊNCIAS DO FUNDEB, SE RESULTADO LÍQUIDO DA TRANSFERÊNCIA (7) < 0 = DECRÉSCIMO RESULTANTE DAS TRANSFERÊNCIAS DO FUNDEB

2 Limites mínimos anuais a serem cumpridos no encerramento do exercício.

3 Art. 25, § 3º, Lei 14.113/2020: "Até 10% (dez por cento) dos recursos recebidos à conta dos Fundos, inclusive relativos à complementação da União, nos termos do § 2º do art. 16 desta Lei, poderão ser utilizados no primeiro quadrimestre do exercício imediatamente subsequente, mediante abertura de crédito adicional."


4 Os valores referentes à parcela dos Restos a Pagar inscritos sem disponibilidade financeira vinculada à educação deverão ser informados somente no RREO do último bimestre do exercício.

5 Nos cinco primeiros bimestres do exercício o acompanhamento será feito com base na despesa liquidada. No último bimestre do exercício, o valor deverá corresponder ao total da despesa empenhada.


6 As linhas representam áreas de atuação e não correspondem exatamente às subfunções da Função Educação. As despesas classificadas nas demais subfunções típicas e nas subfunções atípicas deverão ser rateadas para essas áreas de atuação.

7 Valor inscrito em RPNP sem disponibilidade de caixa, que não deve ser considerado na apuração dos indicadores e limites.

8 Controle da execução de restos a pagar considerados no cumprimento do limite mínimo dos exercícios anteriores.

  
**VALCYR ALMEIDA RIOS**  
 Presidente(a)  
 CPF: 356.144.635-34

  
**GERVASIO NUNES ALMEIDA JUNIOR**  
 Diretor Executivo  
 CPF: 052.981.955-47

  
**IA KARINA MESQUITA MARQUES DE ARAUJO LTI**  
 Contador(a)  
 Reg. Prof.:



# Consórcio Público Interfederativo de Saúde da

BA - EXECUTIVO

CONSÓRCIO PÚBLICO INTERFED. DE SAÚDE DA REGIÃO DE FSA

RELATÓRIO RESUMIDO DE EXECUÇÃO ORÇAMENTÁRIA

**DEMONSTRATIVO DAS RECEITAS DE OPERAÇÕES DE CRÉDITO E DESPESAS DE CAPITAL**

ORÇAMENTO FISCAL DA SEGURIDADE SOCIAL

(Janeiro a Outubro) - 5º Bimestre de 2024



RREO – ANEXO 9 (LRF, art.53, § 1º, inciso I)

Em Reais

| RECEITAS  | PREVISÃO ATUALIZADA<br>(a) | RECEITAS REALIZADAS<br>(b) | SALDO NÃO REALIZADO<br>(c) = (a) - (b) |
|---|----------------------------|----------------------------|--|
| RECEITAS DE OPERAÇÕES DE CRÉDITO <sup>1</sup> (I) | 0,00                       | 0,00                       | 0,00                                   |

| DESPESAS   | DOTAÇÃO ATUALIZADA<br>(d) | DESPESAS EMPENHADAS<br>(e) | SALDO NÃO EXECUTADO<br>(f) = (d) - (e) |
|--|---------------------------|----------------------------|--|
| DESPESAS DE CAPITAL  | 595.000,00                | 3.177,00                   | 591.823,00                             |
| Investimentos  | 595.000,00                | 3.177,00                   | 591.823,00                             |
| Inversões Financeiras  | 0,00                      | 0,00                       | 0,00                                   |
| Amortização da Dívida  | 0,00                      | 0,00                       | 0,00                                   |
| (-) Incentivos Fiscais a Contribuinte                              | 0,00                      | 0,00                       | 0,00                                   |
| (-) Incentivos Fiscais a Contribuinte por Instituições Financeiras | 0,00                      | 0,00                       | 0,00                                   |
| DESPESA DE CAPITAL LÍQUIDA (II)                                    | 595.000,00                | 3.177,00                   | 591.823,00                             |
| <b>RESULTADO PARA APURAÇÃO DA REGRA DE OURO (III) = (I - II)</b>   | 595.000,00                | 3.177,00                   | 591.823,00                             |

FONTE: Sistema: Sistema CONTÁBIL, Unidade Responsável: CONSÓRCIO PÚBLICO INTERFED. DE SAÚDE DA REGIÃO DE FSA, Emissão:02/12/2024, às 16:07:02, Assinado Digitalmente no dia 02/12/2024, às 16:07:02.

Notas:

<sup>1</sup> Operações de Crédito descritas na CF, art. 167, inciso III.

VALCYR ALMEIDA RIOS  
Presidente(a)  
CPF: 356.144.635-34

GERVASIO NUNES ALMEIDA JUNIOR  
Diretor Executivo  
CPF: 052.981.955-47

ANA MARINA MESQUITA MARQUES DE ARAUJO  
Contador(a)  
Reg. Prof.:

# Consórcio Público Interfederativo de Saúde da

BA - EXECUTIVO

**CONSÓRCIO PÚBLICO INTERFED. DE SAÚDE DA REGIÃO DE FSA**

RELATÓRIO RESUMIDO DE EXECUÇÃO ORÇAMENTÁRIA

**DEMONSTRATIVO DA PROJEÇÃO ATUARIAL DO REGIME DE PREVIDÊNCIA**

ORÇAMENTO FISCAL DA SEGURIDADE SOCIAL

(Janeiro a Outubro) - 5º Bimestre de 2024



RREO – ANEXO 10 (LRF, art.53, § 1º, inciso I)

Em Reais

| PLANO PREVIDENCIÁRIO |                                 |                                 |   |  |
|----------------------|---------------------------------|---------------------------------|---|--|
| EXERCÍCIO            | RECEITAS PREVIDENCIÁRIAS<br>(a) | DESPESAS PREVIDENCIÁRIAS<br>(b) | RESULTADO PREVIDENCIÁRIO<br>(c) = (a - b) | SALDO FINANCEIRO DO EXERCÍCIO<br>(d) = ("d" exerc. Anterior) + (c) |
|                      | 0,00                            | 0,00                            | 0,00                                      | 0,00   |

| PLANO FINANCEIRO |                                 |                                 |   |  |
|------------------|---------------------------------|---------------------------------|---|--|
| EXERCÍCIO        | RECEITAS PREVIDENCIÁRIAS<br>(a) | DESPESAS PREVIDENCIÁRIAS<br>(b) | RESULTADO PREVIDENCIÁRIO<br>(c) = (a - b) | SALDO FINANCEIRO DO EXERCÍCIO<br>(d) = ("d" exerc. Anterior) + (c) |
|                  | 0,00                            | 0,00                            | 0,00                                      | 0,00   |

Fonte: Sistema: Sistema CONTÁBIL, Unidade Responsável: CONSÓRCIO PÚBLICO INTERFED. DE SAÚDE DA REGIÃO DE FSA, Emissão: 02/12/2024, às 16:08:12.

IPM - Instituto de Planejamento Municipal - Rua São Cosme e Damião, 500 - Santa Mônica - Feira de Santana - BA - CEP: 44010-000

VALCYR ALMEIDA RIOS  
Presidente(a)  
CPF: 356.144.635-34

GERVASIO NUNES ALMEIDA JUNIOR  
Diretor Executivo  
CPF: 052.981.955-47

ANA MARIA MESQUITA MARQUES DE ARAUJO  
L.T.A.  
Contador(a)  
Reg. Prof.:

# Consórcio Público Interfederativo de Saúde da

BA - EXECUTIVO

CONSÓRCIO PÚBLICO INTERFED. DE SAÚDE DA REGIÃO DE FSA

RELATÓRIO RESUMIDO DE EXECUÇÃO ORÇAMENTÁRIA

**DEMONSTRATIVO DA RECEITA DE ALIENAÇÃO DE ATIVOS E APLICAÇÃO DOS RECURSOS**

ORÇAMENTO FISCAL DA SEGURIDADE SOCIAL

(Janeiro a Outubro) - 5º Bimestre de 2024



RREO – ANEXO 11 (LRF, art.53, § 1º, inciso I)

Em Reais

| RECEITAS   | PREVISÃO ATUALIZADA (a) | RECEITAS REALIZADAS (b) | SALDO A REALIZAR (c) = (a) - (b) |
|--|-------------------------|-------------------------|----------------------------------|
| RECEITA DE ALIENAÇÃO DE ATIVOS (I)               | 0,00                    | 0,00                    | 0,00                             |
| Recicla de Alienação de Bens Móveis              | 0,00                    | 0,00                    | 0,00                             |
| Recicla de Alienação de Bens Imóveis             | 0,00                    | 0,00                    | 0,00                             |
| Recicla de Alienação de Bens Intangíveis         | 0,00                    | 0,00                    | 0,00                             |
| Recicla de Rendimentos de Aplicações Financeiras | 0,00                    | 0,00                    | 0,00                             |

| DESPESAS   | DOTAÇÃO ATUALIZADA (d) | DESPESAS EMPENHADAS | DESPESAS LIQUIDADAS | DESPESAS PAGAS (e) | DESPESAS INSCRITAS EM RESTOS A PAGAR NÃO PROCESSADOS | PAGAMENTO DE RESTOS A PAGAR (f) | SALDO A PAGAR (g) = (d-e) |
|--|------------------------|---------------------|---------------------|--------------------|--|---------------------------------|---------------------------|
| APLICAÇÃO DOS RECURSOS DA ALIENAÇÃO DE ATIVOS (II) | 0,00                   | 0,00                | 0,00                | 0,00               | 0,00   | 0,00                            | 0,00                      |
| Despesas de Capital                                | 0,00                   | 0,00                | 0,00                | 0,00               | 0,00   | 0,00                            | 0,00                      |
| Investimentos                                      | 0,00                   | 0,00                | 0,00                | 0,00               | 0,00   | 0,00                            | 0,00                      |
| Inversões Financeiras                              | 0,00                   | 0,00                | 0,00                | 0,00               | 0,00   | 0,00                            | 0,00                      |
| Amortização da Dívida                              | 0,00                   | 0,00                | 0,00                | 0,00               | 0,00   | 0,00                            | 0,00                      |
| Despesas Correntes dos Regimes de Previdência      | 0,00                   | 0,00                | 0,00                | 0,00               | 0,00   | 0,00                            | 0,00                      |
| Regime Próprio do Servidores Públicos              | 0,00                   | 0,00                | 0,00                | 0,00               | 0,00   | 0,00                            | 0,00                      |

| SALDO FINANCEIRO A APLICAR | <EXERCÍCIO ANTERIOR> (h) | EXERCÍCIO (i) = (Ib - (IIe+ IIIf)) | SALDO ATUAL (j) = (IIIh + IIIi) |
|----------------------------|--------------------------|------------------------------------|---------------------------------|
| VALOR (III)                | 0,00                     | 0,00                               | 0,00                            |

FONTE: Sistema: Sistema CONTÁBIL, Unidade Responsável: CONSÓRCIO PÚBLICO INTERFED. DE SAÚDE DA REGIÃO DE FSA, Emissão:02/12/2024, às 16:10:31, Assinado Digitalmente no dia 02/12/2024, às 16:10:31.

VALCYR ALMEIDA RIOS  
Presidente(a)  
CPF: 356.144.635-34

GERVASIO NUNES ALMEIDA JUNIOR  
Diretor Executivo  
CPF: 052.981.955-47

ANA MARIANA MESQUITA MARQUES DE ARAUJO  
Contador(a)  
Reg. Prof.:

# Consórcio Público Interfederativo de Saúde da

BA - EXECUTIVO

CONSÓRCIO PÚBLICO INTERFED. DE SAÚDE DA REGIÃO DE FSA

RELATÓRIO RESUMIDO DE EXECUÇÃO ORÇAMENTÁRIA

DEMONSTRATIVO DAS RECEITAS E DESPESAS COM AÇÕES E SERVIÇOS PÚBLICOS DE SAÚDE

ORÇAMENTO FISCAL DA SEGURIDADE SOCIAL

(Janeiro a Outubro) - 5º Bimestre de 2024



RREO – ANEXO 12 (LC 141/2012, art. 35)

RS 1,00

| RECEITAS RESULTANTES DE IMPOSTOS E TRANSFERÊNCIAS CONSTITUCIONAIS E LEGAIS                                       | PREVISÃO INICIAL  | PREVISÃO ATUALIZADA (a) | RECEITA REALIZADAS |             |
|--|-------------------|-------------------------|--------------------|-------------|
|  |                   |                         | Até o Bimestre (b) | % (b/a)x100 |
| RECEITA DE IMPOSTOS (I)  | 600.000,00        | 600.000,00              | 0,00               | 0,00        |
| Receita Resultante do Imposto Predial e Territorial Urbano - IPTU  | 0,00              | 0,00                    | 0,00               | 0,00        |
| IPTU   | 0,00              | 0,00                    | 0,00               | 0,00        |
| Multas, Juros de Mora e Outros Encargos do IPTU  | 0,00              | 0,00                    | 0,00               | 0,00        |
| Receita Resultante do Imposto sobre Transmissão Inter Vivos - ITBI   | 0,00              | 0,00                    | 0,00               | 0,00        |
| ITBI   | 0,00              | 0,00                    | 0,00               | 0,00        |
| Multas, Juros de Mora e Outros Encargos do ITBI  | 0,00              | 0,00                    | 0,00               | 0,00        |
| Receita Resultante do Imposto sobre Serviços de Qualquer Natureza - ISS  | 0,00              | 0,00                    | 0,00               | 0,00        |
| ISS  | 0,00              | 0,00                    | 0,00               | 0,00        |
| Multas, Juros de Mora e Outros Encargos do ISS   | 0,00              | 0,00                    | 0,00               | 0,00        |
| Receita Resultante do Imposto sobre a Renda e Proventos de Qualquer Natureza Retido na Fonte - IRRF              | 600.000,00        | 600.000,00              | 0,00               | 0,00        |
| RECEITA DE TRANSFERÊNCIAS CONSTITUCIONAIS E LEGAIS (II)  | 0,00              | 0,00                    | 0,00               | 0,00        |
| Cota-Parte FPM   | 0,00              | 0,00                    | 0,00               | 0,00        |
| Cota-Parte ITR   | 0,00              | 0,00                    | 0,00               | 0,00        |
| Cota-Parte IPVA  | 0,00              | 0,00                    | 0,00               | 0,00        |
| Cota-Parte ICMS  | 0,00              | 0,00                    | 0,00               | 0,00        |
| Cota-Parte IPI-Exportação  | 0,00              | 0,00                    | 0,00               | 0,00        |
| Compensações Financeiras Provenientes de Impostos e Transferências Constitucionais                               | 0,00              | 0,00                    | 0,00               | 0,00        |
| Desoneração ICMS (LC 87/96)  | 0,00              | 0,00                    | 0,00               | 0,00        |
| Outras   | 0,00              | 0,00                    | 0,00               | 0,00        |
| <b>TOTAL DAS RECEITAS RESULTANTES DE IMPOSTOS E TRANSFERÊNCIAS CONSTITUCIONAIS E LEGAIS - (III) = (I) + (II)</b> | <b>600.000,00</b> | <b>600.000,00</b>       | <b>0,00</b>        | <b>0,00</b> |

| DESPESAS COM AÇÕES E SERVIÇOS PÚBLICOS DE SAÚDE (ASPS) – POR SUBFUNÇÃO E CATEGORIA ECONÔMICA | DOTAÇÃO INICIAL | DOTAÇÃO ATUALIZADA (c) | DESPESAS EMPENHADAS |             | DESPESAS LIQUIDADAS |             | DESPESAS PAGAS     |             | Inscritas em Restos a Pagar não Processados (g) |
|--|-----------------|------------------------|---------------------|-------------|---------------------|-------------|--------------------|-------------|---|
|  |                 |                        | Até o Bimestre (d)  | % (d/c)x100 | Até o Bimestre (e)  | % (e/c)x100 | Até o Bimestre (f) | % (f/c)x100 |   |
| ATENÇÃO BÁSICA (IV)  | 0,00            | 0,00                   | 0,00                | 0,00        | 0,00                | 0,00        | 0,00               | 0,00        | 0,00  |
| Despesas Correntes   | 0,00            | 0,00                   | 0,00                | 0,00        | 0,00                | 0,00        | 0,00               | 0,00        | 0,00  |
| Despesas de Capital  | 0,00            | 0,00                   | 0,00                | 0,00        | 0,00                | 0,00        | 0,00               | 0,00        | 0,00  |
| ASSISTÊNCIA HOSPITALAR E AMBULATORIAL (V)  | 0,00            | 0,00                   | 0,00                | 0,00        | 0,00                | 0,00        | 0,00               | 0,00        | 0,00  |
| Despesas Correntes   | 0,00            | 0,00                   | 0,00                | 0,00        | 0,00                | 0,00        | 0,00               | 0,00        | 0,00  |
| Despesas de Capital  | 0,00            | 0,00                   | 0,00                | 0,00        | 0,00                | 0,00        | 0,00               | 0,00        | 0,00  |
| SUPORTE PROFILÁTICO E TERAPÊUTICO (VI)   | 0,00            | 0,00                   | 0,00                | 0,00        | 0,00                | 0,00        | 0,00               | 0,00        | 0,00  |
| Despesas Correntes   | 0,00            | 0,00                   | 0,00                | 0,00        | 0,00                | 0,00        | 0,00               | 0,00        | 0,00  |
| Despesas de Capital  | 0,00            | 0,00                   | 0,00                | 0,00        | 0,00                | 0,00        | 0,00               | 0,00        | 0,00  |
| VIGILÂNCIA SANITÁRIA (VII)   | 0,00            | 0,00                   | 0,00                | 0,00        | 0,00                | 0,00        | 0,00               | 0,00        | 0,00  |
| Despesas Correntes   | 0,00            | 0,00                   | 0,00                | 0,00        | 0,00                | 0,00        | 0,00               | 0,00        | 0,00  |
| Despesas de Capital  | 0,00            | 0,00                   | 0,00                | 0,00        | 0,00                | 0,00        | 0,00               | 0,00        | 0,00  |
| VIGILÂNCIA EPIDEMIOLÓGICA (VIII)   | 0,00            | 0,00                   | 0,00                | 0,00        | 0,00                | 0,00        | 0,00               | 0,00        | 0,00  |
| Despesas Correntes   | 0,00            | 0,00                   | 0,00                | 0,00        | 0,00                | 0,00        | 0,00               | 0,00        | 0,00  |
| Despesas de Capital  | 0,00            | 0,00                   | 0,00                | 0,00        | 0,00                | 0,00        | 0,00               | 0,00        | 0,00  |
| ALIMENTAÇÃO E NUTRIÇÃO (IX)  | 0,00            | 0,00                   | 0,00                | 0,00        | 0,00                | 0,00        | 0,00               | 0,00        | 0,00  |
| Despesas Correntes   | 0,00            | 0,00                   | 0,00                | 0,00        | 0,00                | 0,00        | 0,00               | 0,00        | 0,00  |
| Despesas de Capital  | 0,00            | 0,00                   | 0,00                | 0,00        | 0,00                | 0,00        | 0,00               | 0,00        | 0,00  |
| OUTRAS SUBFUNÇÕES (X)  | 0,00            | 0,00                   | 0,00                | 0,00        | 0,00                | 0,00        | 0,00               | 0,00        | 0,00  |
| Despesas Correntes   | 0,00            | 0,00                   | 0,00                | 0,00        | 0,00                | 0,00        | 0,00               | 0,00        | 0,00  |
| Despesas de Capital  | 0,00            | 0,00                   | 0,00                | 0,00        | 0,00                | 0,00        | 0,00               | 0,00        | 0,00  |
| <b>TOTAL (XI) = (IV + V + VI + VII + VIII + IX + X)</b>                                      | <b>0,00</b>     | <b>0,00</b>            | <b>0,00</b>         | <b>0,00</b> | <b>0,00</b>         | <b>0,00</b> | <b>0,00</b>        | <b>0,00</b> | <b>0,00</b>                                     |

| APURAÇÃO DO CUMPRIMENTO DO LIMITE MÍNIMO PARA APLICAÇÃO EM ASPS  | DESPESAS EMPENHADAS (D) | DESPESAS LIQUIDADAS (E) | DESPESAS PAGAS (F) |
|--|-------------------------|-------------------------|--------------------|
| Total das Despesas com ASPS (XII) = (XI)   | 0,00                    | 0,00                    | 0,00               |
| (-) Restos a Pagar Não Processados Inscritos Indevidamente no Exercício sem Disponibilidade Financeira (XIII)  | 0,00                    | 0,00                    | 0,00               |
| (-) Despesas Custeadas com Recursos Vinculados à Parcela do Percentual Mínimo que não foi Aplicada em Exercícios Anteriores (XIV)  | 0,00                    | 0,00                    | 0,00               |
| (-) Despesas Custeadas com Disponibilidade de Caixa Vinculada aos Restos a Pagar Cancelados (XV)   | 0,00                    | 0,00                    | 0,00               |
| <b>(=) VALOR APLICADO EM ASPS (XVI) = (XII - XIII - XIV - XV)</b>  | <b>0,00</b>             | <b>0,00</b>             | <b>0,00</b>        |
| Despesa Mínima a ser Aplicada em ASPS (XVII) = (III) x 15% (LC 141/2012)   | 0,00                    | 0,00                    | 0,00               |
| Despesa Mínima a ser Aplicada em ASPS (XVII) = (III) x % (Lei Orgânica Municipal)  | -                       | -                       | -                  |
| Diferença entre o Valor Aplicado e a Despesa Mínima a ser Aplicada (XVIII) = (XVI (d ou e) - XVII)1  | 0,00                    | 0,00                    | -                  |
| Limite não Cumprido (XIX) = (XVIII) (Quando valor for inferior a zero)   | 0,00                    | 0,00                    | 0,00               |
| <b>PERCENTUAL DA RECEITA DE IMPOSTOS E TRANSFERÊNCIAS CONSTITUCIONAIS E LEGAIS APLICADO EM ASPS (XVI / III) x 100 (mínimo de 15% conforme LC nº 141/2012 ou % da Lei Orgânica Municipal)</b> | <b>0,00</b>             | <b>0,00</b>             | <b>0,00</b>        |

# Consórcio Público Interfederativo de Saúde da

BA - EXECUTIVO

CONSÓRCIO PÚBLICO INTERFED. DE SAÚDE DA REGIÃO DE FSA

RELATÓRIO RESUMIDO DE EXECUÇÃO ORÇAMENTÁRIA

DEMONSTRATIVO DAS RECEITAS E DESPESAS COM AÇÕES E SERVIÇOS PÚBLICOS DE SAÚDE

ORÇAMENTO FISCAL DA SEGURIDADE SOCIAL

(Janeiro a Outubro) - 5º Bimestre de 2024



| CONTROLE DO VALOR REFERENTE AO PERCENTUAL MÍNIMO NÃO CUMPRIDO EM EXERCÍCIOS ANTERIORES PARA FINS DE APLICAÇÃO DOS RECURSOS VINCULADOS CONFORME ARTIGOS 25 E 26 DA LC 141/2012 | LIMITE NÃO CUMPRIDO                    |   |               |             |  |
|---|--|---|---------------|-------------|--|
|   | Saldo Inicial (no exercício atual) (h) | Despesas Custeadas no Exercício de Referência |               |             | Saldo Final (não aplicado) I (l) = (h - (i + j)) |
|   |  | Empenhado (i)                                 | Liquidado (j) | Pago (k)    |  |
| Diferença de limite não cumprido em 2023  | 0,00                                   | 0,00  | 0,00          | 0,00        | 0,00   |
| Diferença de limite não cumprido em 2022  | 0,00                                   | 0,00  | 0,00          | 0,00        | 0,00   |
| Diferença de limite não cumprido em Exercícios Anteriores   | 0,00                                   | 0,00  | 0,00          | 0,00        | 0,00   |
| <b>TOTAL DA DIFERENÇA DE LIMITE NÃO CUMPRIDO EM EXERCÍCIOS ANTERIORES (XX)</b>  | <b>0,00</b>                            | <b>0,00</b>                                   | <b>0,00</b>   | <b>0,00</b> | <b>0,00</b>                                      |

| EXECUÇÃO DE RESTOS A PAGAR  |   |   |   |                                       |   |  |                       |                         |  |  |
|---|---|---|---|---------------------------------------|---|--|-----------------------|-------------------------|--|--|
| EXERCÍCIO DO EMPENHO  | Valor Mínimo para aplicação em ASPS (m) | Valor aplicado em ASPS no exercício (n) | Valor aplicado além do limite mínimo (o) = (n - m), se < 0, então (o) = 0 | Total inscrito em RP no exercício (p) | RPNP Inscritos no Exercício sem Disponibilidade Financeira q = (XIII d) | Valor inscrito em RP considerado no Limite (r) = (p - (o + q)) se < 0, então (r) = (0) | Total de RP pagos (s) | Total de RP a pagar (t) | Total de RP cancelados ou prescritos (u) | Diferença entre o valor aplicado além do limite e o total de RP cancelados (v) = ((o + q) - u) |
| Empenhos de 2023 (regra nova)   | 0,00                                    | 0,00                                    | 0,00  | 0,00                                  | 0,00  | 0,00   | 0,00                  | 0,00                    | 0,00                                     | 0,00   |
| Empenhos de 2022 (regra nova)   | 0,00                                    | 0,00                                    | 0,00  | 0,00                                  | 0,00  | 0,00   | 0,00                  | 0,00                    | 0,00                                     | 0,00   |
| Empenhos de 2021  | 0,00                                    | 0,00                                    | 0,00  | 0,00                                  | 0,00  | 0,00   | 0,00                  | 0,00                    | 0,00                                     | 0,00   |
| Empenhos de 2020  | 0,00                                    | 0,00                                    | 0,00  | 0,00                                  | 0,00  | 0,00   | 0,00                  | 0,00                    | 0,00                                     | 0,00   |
| Empenhos de 2019 e anteriores   | 0,00                                    | 0,00                                    | 0,00  | 0,00                                  | 0,00  | 0,00   | 0,00                  | 0,00                    | 0,00                                     | 0,00   |
| <b>TOTAL DOS RESTOS A PAGAR CANCELADOS OU PRESCRITOS ATÉ O FINAL DO EXERCÍCIO ATUAL QUE AFETARAM O CUMPRIMENTO DO LIMITE (XXI)</b>      |   |   |   |                                       |   |  |                       |                         |  | <b>0,00</b>  |
| <b>TOTAL DOS RESTOS A PAGAR CANCELADOS OU PRESCRITOS ATÉ O FINAL DO EXERCÍCIO ANTERIOR QUE AFETARAM O CUMPRIMENTO DO LIMITE (XXII)</b>  |   |   |   |                                       |   |  |                       |                         |  | <b>0,00</b>  |
| <b>TOTAL DOS RESTOS A PAGAR CANCELADOS OU PRESCRITOS NO EXERCÍCIO ATUAL QUE AFETARAM O CUMPRIMENTO DO LIMITE (XXIII) = (XXI - XXII)</b> |   |   |   |                                       |   |  |                       |                         |  | <b>0,00</b>  |

| CONTROLE DE RESTOS A PAGAR CANCELADOS OU PRESCRITOS CONSIDERADOS PARA FINS DE APLICAÇÃO DA DISPONIBILIDADE DE CAIXA CONFORME ARTIGO 24§ 1º e 2º DA LC 141/2012 | RESTOS A PAGAR CANCELADOS OU PRESCRITOS |   |               |             |   |
|--|---|---|---------------|-------------|---|
|  | Saldo Inicial (w)                       | Despesas Custeadas no Exercício de Referência |               |             | Saldo Final (não aplicado) I (aa) = (w - (x + y + z)) |
|  |   | Empenhado (x)                                 | Liquidado (y) | Pago (z)    |   |
| Restos a pagar cancelados ou prescritos em 2020 a serem compensados (XXIV)   | 0,00                                    | 0,00  | 0,00          | 0,00        | 0,00  |
| Restos a pagar cancelados ou prescritos em 2019 a serem compensados (XXV)  | 0,00                                    | 0,00  | 0,00          | 0,00        | 0,00  |
| Restos a pagar cancelados ou prescritos em exercícios anteriores a serem compensados (XXVI)  | 0,00                                    | 0,00  | 0,00          | 0,00        | 0,00  |
| <b>TOTAL DE RESTOS A PAGAR CANCELADOS OU PRESCRITOS A COMPENSAR (XXVII)</b>  | <b>0,00</b>                             | <b>0,00</b>                                   | <b>0,00</b>   | <b>0,00</b> | <b>0,00</b>   |

| RECEITAS ADICIONAIS PARA O FINANCIAMENTO DA SAÚDE NÃO COMPUTADAS NO CÁLCULO DO MÍNIMO          | PREVISÃO INICIAL | PREVISÃO ATUALIZADA (a) | RECEITA REALIZADAS |              |
|--|------------------|-------------------------|--------------------|--------------|
|  |                  |                         | Até o Bimestre (b) | % (b/a)x100  |
| <b>RECEITAS DE TRANSFERÊNCIAS PARA A SAÚDE (XXVIII)</b>  | 25.000,00        | 25.000,00               | 4.965,59           | 19,86        |
| Provenientes da União  | 25.000,00        | 25.000,00               | 4.965,59           | 19,86        |
| Provenientes dos Estados   | 0,00             | 0,00                    | 0,00               | 0,00         |
| Provenientes de Outros Municípios  | 0,00             | 0,00                    | 0,00               | 0,00         |
| RECEITA DE OPERAÇÕES DE CREDITO INTERNAS E EXTERNAS VINCULADAS A SAUDE (XXIX)                  | 0,00             | 0,00                    | 0,00               | 0,00         |
| OUTRAS RECEITAS (XXX)  | 0,00             | 0,00                    | 0,00               | 0,00         |
| <b>TOTAL DE RECEITAS ADICIONAIS PARA FINANCIAMENTO DA SAÚDE (XXXI) = (XXVIII + XXIX + XXX)</b> | <b>25.000,00</b> | <b>25.000,00</b>        | <b>4.965,59</b>    | <b>19,86</b> |

# Consórcio Público Interfederativo de Saúde da

BA - EXECUTIVO

**CONSÓRCIO PÚBLICO INTERFED. DE SAÚDE DA REGIÃO DE FSA**

RELATÓRIO RESUMIDO DE EXECUÇÃO ORÇAMENTÁRIA

**DEMONSTRATIVO DAS RECEITAS E DESPESAS COM AÇÕES E SERVIÇOS PÚBLICOS DE SAÚDE**

ORÇAMENTO FISCAL DA SEGURIDADE SOCIAL

(Janeiro a Outubro) - 5º Bimestre de 2024



| DESPESAS COM SAÚDE NÃO COMPUTADAS NO CÁLCULO DO MÍNIMO   |                      |                        |                      |              |                      |              |                      |              |   |
|--|----------------------|------------------------|----------------------|--------------|----------------------|--------------|----------------------|--------------|---|
| DESPESAS COM SAÚDE POR SUBFUNÇÕES E CATEGORIA ECONÔMICA NÃO COMPUTADAS NO CÁLCULO DO MÍNIMO  | DOTAÇÃO INICIAL      | DOTAÇÃO ATUALIZADA (e) | DESPESAS EMPENHADAS  |              | DESPESAS LIQUIDADAS  |              | DESPESAS PAGAS       |              | Inscritas em Restos a Pagar não Processados (g) |
|  |                      |                        | Até o Bimestre (d)   | % (d/c)x100  | Até o Bimestre (e)   | % (e/c)x100  | Até o Bimestre (f)   | % (f/c)x100  |   |
| ATENÇÃO BÁSICA (XXXII)   | 0,00                 | 0,00                   | 0,00                 | 0,00         | 0,00                 | 0,00         | 0,00                 | 0,00         | 0,00  |
| Despesas Correntes   | 0,00                 | 0,00                   | 0,00                 | 0,00         | 0,00                 | 0,00         | 0,00                 | 0,00         | 0,00  |
| Despesas de Capital  | 0,00                 | 0,00                   | 0,00                 | 0,00         | 0,00                 | 0,00         | 0,00                 | 0,00         | 0,00  |
| ASSISTÊNCIA HOSPITALAR E AMBULATORIAL (XXXIII)   | 16.393.684,00        | 16.393.684,00          | 14.752.563,15        | 89,99        | 13.748.627,34        | 83,87        | 13.012.799,63        | 79,38        | 0,00  |
| Despesas Correntes   | 15.893.684,00        | 15.893.684,00          | 14.749.386,15        | 92,80        | 13.745.450,34        | 86,48        | 13.009.622,63        | 81,85        | 0,00  |
| Despesas de Capital  | 500.000,00           | 500.000,00             | 3.177,00             | 0,64         | 3.177,00             | 0,64         | 3.177,00             | 0,64         | 0,00  |
| SUPORTE PROFILÁTICO E TERAPÊUTICO (XXXIV)  | 0,00                 | 0,00                   | 0,00                 | 0,00         | 0,00                 | 0,00         | 0,00                 | 0,00         | 0,00  |
| Despesas Correntes   | 0,00                 | 0,00                   | 0,00                 | 0,00         | 0,00                 | 0,00         | 0,00                 | 0,00         | 0,00  |
| Despesas de Capital  | 0,00                 | 0,00                   | 0,00                 | 0,00         | 0,00                 | 0,00         | 0,00                 | 0,00         | 0,00  |
| VIGILÂNCIA SANITÁRIA (XXXV)  | 0,00                 | 0,00                   | 0,00                 | 0,00         | 0,00                 | 0,00         | 0,00                 | 0,00         | 0,00  |
| Despesas Correntes   | 0,00                 | 0,00                   | 0,00                 | 0,00         | 0,00                 | 0,00         | 0,00                 | 0,00         | 0,00  |
| Despesas de Capital  | 0,00                 | 0,00                   | 0,00                 | 0,00         | 0,00                 | 0,00         | 0,00                 | 0,00         | 0,00  |
| VIGILÂNCIA EPIDEMIOLÓGICA (XXXVI)  | 0,00                 | 0,00                   | 0,00                 | 0,00         | 0,00                 | 0,00         | 0,00                 | 0,00         | 0,00  |
| Despesas Correntes   | 0,00                 | 0,00                   | 0,00                 | 0,00         | 0,00                 | 0,00         | 0,00                 | 0,00         | 0,00  |
| Despesas de Capital  | 0,00                 | 0,00                   | 0,00                 | 0,00         | 0,00                 | 0,00         | 0,00                 | 0,00         | 0,00  |
| ALIMENTAÇÃO E NUTRIÇÃO (XXXVII)  | 0,00                 | 0,00                   | 0,00                 | 0,00         | 0,00                 | 0,00         | 0,00                 | 0,00         | 0,00  |
| Despesas Correntes   | 0,00                 | 0,00                   | 0,00                 | 0,00         | 0,00                 | 0,00         | 0,00                 | 0,00         | 0,00  |
| Despesas de Capital  | 0,00                 | 0,00                   | 0,00                 | 0,00         | 0,00                 | 0,00         | 0,00                 | 0,00         | 0,00  |
| OUTRAS SUBFUNÇÕES (XXXVIII)  | 0,00                 | 0,00                   | 0,00                 | 0,00         | 0,00                 | 0,00         | 0,00                 | 0,00         | 8.000,00  |
| Despesas Correntes   | 0,00                 | 0,00                   | 0,00                 | 0,00         | 0,00                 | 0,00         | 0,00                 | 0,00         | 8.000,00  |
| Despesas de Capital  | 0,00                 | 0,00                   | 0,00                 | 0,00         | 0,00                 | 0,00         | 0,00                 | 0,00         | 0,00  |
| <b>TOTAL DAS DESPESAS NÃO COMPUTADAS NO CÁLCULO DO MÍNIMO (XXXIX) = (XXXII + XXXIII + XXXIV + XXXV + XXXVI + XXXVII + XXXVIII)</b> | <b>16.393.684,00</b> | <b>16.393.684,00</b>   | <b>14.752.563,15</b> | <b>89,99</b> | <b>13.748.627,34</b> | <b>83,87</b> | <b>13.012.799,63</b> | <b>79,38</b> | <b>8.000,00</b>                                 |
| DESPESAS TOTAIS COM SAÚDE EXECUTADAS COM RECURSOS PRÓPRIOS E COM RECURSOS TRANSFERIDOS DE OUTROS ENTES                             |                      |                        |                      |              |                      |              |                      |              |   |
| DESPESAS TOTAIS COM SAÚDE EXECUTADAS COM RECURSOS PRÓPRIOS E COM RECURSOS TRANSFERIDOS DE OUTROS ENTES                             | DOTAÇÃO INICIAL      | DOTAÇÃO ATUALIZADA (e) | DESPESAS EMPENHADAS  |              | DESPESAS LIQUIDADAS  |              | DESPESAS PAGAS       |              | Inscritas em Restos a Pagar não Processados     |
|  |                      |                        | Até o Bimestre (d)   | % (d/c)x100  | Até o Bimestre (e)   | % (e/c)x100  | Até o bimestre (f)   | % (f/c)x100  |   |
| ATENÇÃO BÁSICA (XL) = (IV + XXXII)   | 0,00                 | 0,00                   | 0,00                 | 0,00         | 0,00                 | 0,00         | 0,00                 | 0,00         | 0,00  |
| ASSISTÊNCIA HOSPITALAR E AMBULATORIAL (XLI) = (V + XXXIII)   | 16.393.684,00        | 16.393.684,00          | 14.752.563,15        | 89,99        | 13.748.627,34        | 83,87        | 13.012.799,63        | 79,38        | 204.327,89                                      |
| SUPORTE PROFILÁTICO E TERAPÊUTICO (XLII) = (VI + XXXIV)  | 0,00                 | 0,00                   | 0,00                 | 0,00         | 0,00                 | 0,00         | 0,00                 | 0,00         | 0,00  |
| VIGILÂNCIA SANITÁRIA (XLIII) = (VII + XXXV)  | 0,00                 | 0,00                   | 0,00                 | 0,00         | 0,00                 | 0,00         | 0,00                 | 0,00         | 0,00  |
| VIGILÂNCIA EPIDEMIOLÓGICA (XLIV) = (VIII + XXXVI)  | 0,00                 | 0,00                   | 0,00                 | 0,00         | 0,00                 | 0,00         | 0,00                 | 0,00         | 0,00  |
| ALIMENTAÇÃO E NUTRIÇÃO (XLV) = (XIX + XXXVII)  | 0,00                 | 0,00                   | 0,00                 | 0,00         | 0,00                 | 0,00         | 0,00                 | 0,00         | 0,00  |
| OUTRAS SUBFUNÇÕES (XLVI) = (X + XXXVIII)   | 0,00                 | 0,00                   | 0,00                 | 0,00         | 0,00                 | 0,00         | 0,00                 | 0,00         | 8.000,00  |
| <b>TOTAL DAS DESPESAS COM SAÚDE (XLVII) = (XI + XXXIX)</b>   | <b>16.393.684,00</b> | <b>16.393.684,00</b>   | <b>14.752.563,15</b> | <b>89,99</b> | <b>13.748.627,34</b> | <b>83,87</b> | <b>13.012.799,63</b> | <b>79,38</b> | <b>8.000,00</b>                                 |
| <b>(-) Despesas executadas com recursos provenientes das transferências de recursos de outros entes<sup>3</sup></b>                | <b>0,00</b>          | <b>0,00</b>            | <b>0,00</b>          | <b>0,00</b>  | <b>0,00</b>          | <b>0,00</b>  | <b>0,00</b>          | <b>0,00</b>  | <b>0,00</b>                                     |
| <b>TOTAL DAS DESPESAS EXECUTADAS COM RECURSOS PRÓPRIOS (XLVIII)</b>  | <b>16.393.684,00</b> | <b>16.393.684,00</b>   | <b>14.752.563,15</b> | <b>89,99</b> | <b>13.748.627,34</b> | <b>83,87</b> | <b>13.012.799,63</b> | <b>79,38</b> | <b>8.000,00</b>                                 |

FONTE: Sistema: Sistema CONTÁBIL, Unidade Responsável: CONSÓRCIO PÚBLICO INTERFED. DE SAÚDE DA REGIÃO DE FSA, Emissão: 02/12/2024, às 16:11:00, Assinado Digitalmente no dia 02/12/2024, às 16:11:00.

Notas:

1Nos cinco primeiros bimestres do exercício, o acompanhamento será feito com base na despesa liquidada. No último bimestre do exercício, o valor deverá corresponder ao total da despesa empenhada

2Até o exercício de 2018, o controle da execução dos restos a pagar considerava apenas os valores dos restos a pagar não processados (regra antiga). A partir do exercício de 2019, o controle da execução dos restos a pagar considera os restos a pagar processados e não processados (regra

nova)

3Essas despesas são consideradas executadas pelo ente transferidor

VALCYR ALMEIDA RIOS  
Presidente(a)  
CPF: 356.144.635-34

GERVASIO NUNES ALMEIDA JUNIOR  
Diretor Executivo  
CPF: 052.981.955-47

ANA KARINA MESQUITA MARQUES DE ARAUJO LTDA  
Contador(a)  
Reg. Prof.:

# Consórcio Público Interfederativo de Saúde da

BA - EXECUTIVO

**CONSÓRCIO PÚBLICO INTERFED. DE SAÚDE DA REGIÃO DE FSA**

RELATÓRIO RESUMIDO DE EXECUÇÃO ORÇAMENTÁRIA

**DEMONSTRATIVO DAS PARCERIAS PÚBLICO-PRIVADAS**

ORÇAMENTO FISCAL DA SEGURIDADE SOCIAL

(Janeiro a Outubro) - 5º Bimestre de 2024



RREO – Anexo 13 (Lei nº 11.079, de 30.12.2004, arts. 22, 25 e 28)

RS 1,00

| IMPACTOS DAS CONTRATAÇÕES DE PPP                       | SALDO TOTAL EM 31 DE DEZEMBRO DO EXERCÍCIO ANTERIOR (a) | REGISTROS EFETUADOS EM 2024 |                    |
|--|---|-----------------------------|--------------------|
|  |   | No bimestre                 | Até o bimestre (b) |
| TOTAL DE ATIVOS  | 0,00  | 0,00                        | 0,00               |
| Ativos Constituídos na SPE                             | 0,00  | 0,00                        | 0,00               |
| TOTAL DE PASSIVOS (I)                                  | 0,00  | 0,00                        | 0,00               |
| Obrigações decorrentes de Ativos Constituídos pela SPE | 0,00  | 0,00                        | 0,00               |
| Provisões de PPP                                       | 0,00  | 0,00                        | 0,00               |
| Outros Passivos  | 0,00  | 0,00                        | 0,00               |
| ATOS POTENCIAIS PASSIVOS                               | 0,00  | 0,00                        | 0,00               |
| Obrigações Contratuais                                 | 0,00  | 0,00                        | 0,00               |
| Riscos não Provisionados                               | 0,00  | 0,00                        | 0,00               |
| Garantias Concedidas                                   | 0,00  | 0,00                        | 0,00               |
| Outros Passivos Contingentes                           | 0,00  | 0,00                        | 0,00               |

| DESPESAS DE PPP   | EXERCÍCIO ANTERIOR | EXERCÍCIO CORRENTE 2024 | 2025 | 2026 | 2027 | 2028 | 2029 | 2030 | 2031 | 2032 | 2033 |
|---|--------------------|-------------------------|------|------|------|------|------|------|------|------|------|
| Do Ente Federado, exceto estatutais não dependentes (I)     | 0,00               | 0,00                    | 0,00 | 0,00 | 0,00 | 0,00 | 0,00 | 0,00 | 0,00 | 0,00 | 0,00 |
| Das Estatais Não-dependentes                                | 0,00               | 0,00                    | 0,00 | 0,00 | 0,00 | 0,00 | 0,00 | 0,00 | 0,00 | 0,00 | 0,00 |
| TOTAL DAS DESPESAS  | 0,00               | 0,00                    | 0,00 | 0,00 | 0,00 | 0,00 | 0,00 | 0,00 | 0,00 | 0,00 | 0,00 |
| PPP A CONTRATAR (II)  | 0,00               | 0,00                    | 0,00 | 0,00 | 0,00 | 0,00 | 0,00 | 0,00 | 0,00 | 0,00 | 0,00 |
| RECEITA CORRENTE LÍQUIDA (RCL) (III)                        | 15.090.376,16      | 15.510.448,15           | 0,00 | 0,00 | 0,00 | 0,00 | 0,00 | 0,00 | 0,00 | 0,00 | 0,00 |
| TOTAL DAS DESPESAS CONSIDERADA SPARA O LIMITE (IV = I + II) | 0,00               | 0,00                    | 0,00 | 0,00 | 0,00 | 0,00 | 0,00 | 0,00 | 0,00 | 0,00 | 0,00 |
| TOTAL DAS DESPESAS / RCL (%) (V = IV / III)                 | 0,00               | 0,00                    | 0,00 | 0,00 | 0,00 | 0,00 | 0,00 | 0,00 | 0,00 | 0,00 | 0,00 |

Nota:

FONTE: Sistema: Sistema CONTÁBIL. Unidade Responsável: CONSÓRCIO PÚBLICO INTERFED. DE SAÚDE DA REGIÃO DE FSA, Emissão: 02/12/2024, às 16:11:29. Assinado Digitalmente no dia 02/12/2024, às 16:11:29.

VALCYR ALMEIDA RIOS  
Presidente(a)  
CPF: 356.144.635-34

GERVASIO NUNES ALMEIDA JUNIOR  
Diretor Executivo  
CPF: 052.981.955-47

ANA MARINA MESQUITA MARQUES DE ALMEIDA  
Contador(a)  
Reg. Prof.:

# Consórcio Público Interfederativo de Saúde da

BA - EXECUTIVO

**CONSÓRCIO PÚBLICO INTERFED. DE SAÚDE DA REGIÃO DE FSA**

RELATÓRIO RESUMIDO DE EXECUÇÃO ORÇAMENTÁRIA

**DEMONSTRATIVO SIMPLIFICADO DO RELATÓRIO RESUMIDO DA EXECUÇÃO ORÇAMENTÁRIA**

ORÇAMENTO FISCAL DA SEGURIDADE SOCIAL

(Janeiro a Outubro) - 5º Bimestre de 2024



| RRÉO - Anexo 14 (LRF, Art. 48)   |                   | Em Reais  |   |                                  |
|--|-------------------|---|---|----------------------------------|
| BALANÇO ORÇAMENTÁRIO   |                   | Até o Bimestre  |   |                                  |
| <b>RECEITAS</b>  |                   |   |   |                                  |
| Previsão Inicial   |                   |   |   | 17.307.116,00                    |
| Previsão Atualizada  |                   |   |   | 17.307.116,00                    |
| Receitas Realizadas  |                   |   |   | 11.812.828,99                    |
| Déficit Orçamentário   |                   |   |   | 2.247.928,69                     |
| Saldos de Exercícios Anteriores (Utilizados para Créditos Adicionais)                          |                   |   |   | 0,00                             |
| <b>DESPESAS</b>  |                   |   |   |                                  |
| Dotação Inicial  |                   |   |   | 17.307.116,00                    |
| Créditos Adicionais  |                   |   |   | 3.660.200,00                     |
| Dotação Atualizada   |                   |   |   | 17.307.116,00                    |
| Despesas Empenhadas  |                   |   |   | 15.334.682,43                    |
| Despesas Liquidadas  |                   |   |   | 14.060.757,68                    |
| Despesas Pagas   |                   |   |   | 13.299.202,97                    |
| Superávit Orçamentário   |                   |   |   | 0,00                             |
| <b>DESPESAS POR FUNÇÃO / SUBFUNÇÃO</b>   |                   | <b>Até o Bimestre</b>                                   |   |                                  |
| Despesas Empenhadas  |                   |   |   | 15.334.682,43                    |
| Despesas Liquidadas  |                   |   |   | 14.060.757,68                    |
| <b>RECEITA CORRENTE LÍQUIDA - RCL</b>  |                   | <b>Até o Bimestre</b>                                   |   |                                  |
| Receita Corrente Líquida   |                   |   |   | 15.510.448,15                    |
| Receita Corrente Líquida Ajustada para Cálculo dos Limites de Endividamento                    |                   |   |   | 15.510.448,15                    |
| Receita Corrente Líquida Ajustada para Cálculo dos Limites da Despesa com Pessoal              |                   |   |   | 15.510.448,15                    |
| <b>RECEITAS E DESPESAS DOS REGIMES DE PREVIDÊNCIA DOS SERVIDORES</b>                           |                   | <b>Até o Bimestre</b>                                   |   |                                  |
| Regime Próprio de Previdência dos Servidores - PLANO PREVIDENCIÁRIO                            |                   |   |   |                                  |
| Receitas Previdenciárias Realizadas  |                   |   |   | 0,00                             |
| Despesas Previdenciárias Empenhadas  |                   |   |   | 0,00                             |
| Despesas Previdenciárias Liquidadas  |                   |   |   | 0,00                             |
| Resultado Previdenciário   |                   |   |   | 0,00                             |
| Regime Próprio de Previdência dos Servidores - PLANO FINANCEIRO                                |                   |   |   |                                  |
| Receitas Previdenciárias Realizadas  |                   |   |   | 0,00                             |
| Despesas Previdenciárias Empenhadas  |                   |   |   | 0,00                             |
| Despesas Previdenciárias Liquidadas  |                   |   |   | 0,00                             |
| Resultado Previdenciário   |                   |   |   | 0,00                             |
| <b>RESULTADO NOMINAL E PRIMÁRIO</b>  |                   | <b>Meta Fixada no Anexo de Metas Fiscais da LDO (a)</b> | <b>Resultado Apurado Até o Bimestre (b)</b> | <b>% em Relação à Meta (b/a)</b> |
| RESULTADO PRIMÁRIO (SEM RPPS) - Acima da Linha   |                   | 1,00  | -1.611.473,42                               | -161.147.342,00                  |
| RESULTADO NOMINAL (SEM RPPS) - Abaixo da Linha   |                   | 0,00  | -1.634.527,10                               | -163.452.710,00                  |
| <b>RESTOS A PAGAR A PAGAR POR PODER E MINISTÉRIO PÚBLICO</b>                                   |                   | <b>Inscrição</b>  | <b>Cancelamento Até o Bimestre</b>          | <b>Pagamento Até o Bimestre</b>  |
| RESTOS A PAGAR PROCESSADOS   |                   |   |   |                                  |
| Poder Executivo  | 135.874,08        | 0,00  | 74.471,72                                   | 61.402,36                        |
| Poder Legislativo  | 135.874,08        | 0,00  | 74.471,72                                   | 61.402,36                        |
| Poder Judiciário   | 0,00              | 0,00  | 0,00  | 0,00                             |
| Ministério Público   | 0,00              | 0,00  | 0,00  | 0,00                             |
| Defensoria Pública   | 0,00              | 0,00  | 0,00  | 0,00                             |
| RESTOS A PAGAR NÃO-PROCESSADOS   |                   |   |   |                                  |
| Poder Executivo  | 212.327,89        | 0,00  | 8.000,00                                    | 204.327,89                       |
| Poder Legislativo  | 212.327,89        | 0,00  | 8.000,00                                    | 204.327,89                       |
| Poder Poder Judiciário   | 0,00              | 0,00  | 0,00  | 0,00                             |
| Ministério Público   | 0,00              | 0,00  | 0,00  | 0,00                             |
| Defensoria Pública   | 0,00              | 0,00  | 0,00  | 0,00                             |
| <b>TOTAL</b>   | <b>348.201,97</b> | <b>0,00</b>   | <b>82.471,72</b>                            | <b>265.730,25</b>                |
| <b>DESPESAS COM MANUTENÇÃO E DESENVOLVIMENTO DO ENSINO</b>                                     |                   | <b>Valor Apurado Até o Bimestre</b>                     | <b>Limites Constitucionais Anuais</b>       |                                  |
|  |                   |   | <b>% Mínimo a Aplicar no Exercício</b>      | <b>% Aplicado Até o Bimestre</b> |
| Mínimo Anual de <18% / 25%> das Receitas de Impostos na Manutenção e Desenvolvimento do Ensino | 0,00              |   | <18% / 25%>                                 | 0,00                             |
| Mínimo Anual de 70% do FUNDEB na Remuneração dos Profissionais da Educação Básica              | 0,00              |   | 70%   | 0,00                             |
| Percentual de 50% da Complementação da União ao FUNDEB (VAAT) na Educação Infantil             | 0,00              |   | 50%   | 0,00                             |
| Mínimo de 15% da Complementação da União ao FUNDEB (VAAT) em Despesas de Capital               | 0,00              |   | 15%   | 0,00                             |
| <b>RECEITAS DE OPERAÇÕES DE CRÉDITO E DESPESAS DE CAPITAL</b>                                  |                   | <b>Valor Apurado Até o Bimestre</b>                     | <b>Saldo não realizado</b>                  |                                  |
| Receitas de Operação de Crédito  |                   | 0,00  |   | 0,00                             |
| Despesa de Capital Líquida   |                   | 3.177,00  |   | 591.823,00                       |
| <b>PROJEÇÃO ATUARIAL DOS REGIMES DE PREVIDÊNCIA</b>  |                   | <b>Exercício</b>  | <b>10º Exercício</b>                        | <b>20º Exercício</b>             |
|  |                   |   |   | <b>35º Exercício</b>             |
| Plano Previdenciário   | 0,00              | 0,00  | 0,00  | 0,00                             |
| Receitas Previdenciárias   | 0,00              | 0,00  | 0,00  | 0,00                             |
| Despesas Previdenciárias   | 0,00              | 0,00  | 0,00  | 0,00                             |
| Resultado Previdenciário   | 0,00              | 0,00  | 0,00  | 0,00                             |
| Plano Financeiro   | 0,00              | 0,00  | 0,00  | 0,00                             |
| Receitas Previdenciárias   | 0,00              | 0,00  | 0,00  | 0,00                             |
| Despesas Previdenciárias   | 0,00              | 0,00  | 0,00  | 0,00                             |
| Resultado Previdenciário   | 0,00              | 0,00  | 0,00  | 0,00                             |
| <b>RECEITA DA ALIENAÇÃO DE ATIVOS E APLICAÇÃO DOS RECURSOS</b>                                 |                   | <b>Valor Apurado Até o Bimestre</b>                     | <b>Saldo a realizado</b>                    |                                  |
| Receita de Capital Resultante de Alienação de Ativos   |                   | 0,00  |   | 0,00                             |
| Aplicação dos Recursos da Alienação de Ativos  |                   | 0,00  |   | 0,00                             |



# Consórcio Público Interfederativo de Saúde da

BA - EXECUTIVO

**CONSÓRCIO PÚBLICO INTERFED. DE SAÚDE DA REGIÃO DE FSA**

RELATÓRIO RESUMIDO DE EXECUÇÃO ORÇAMENTÁRIA

**DEMONSTRATIVO SIMPLIFICADO DO RELATÓRIO RESUMIDO DA EXECUÇÃO ORÇAMENTÁRIA**

ORÇAMENTO FISCAL DA SEGURIDADE SOCIAL

(Janeiro a Outubro) - 5º Bimestre de 2024



| DESPESAS COM AÇÕES E SERVIÇOS PÚBLICOS DE SAÚDE                                     | Valor Apurado Até o Bimestre | Limites Constitucionais Anual              |                           |
|---|------------------------------|--|---------------------------|
|   |                              | % Mínimo a Aplicar no Exercício            | % Aplicado Até o Bimestre |
| Despesas com Ações e Serviços Públicos de Saúde executadas com recursos de impostos | 0,00                         | 15,00                                      | 0,00                      |
| <b>DESPESAS DE CARÁTER CONTINUADO DERIVADAS DE PPP</b>                              |                              | <b>Valor Apurado no Exercício Corrente</b> |                           |
| Total das Despesas Consideradas para o Limite / RCL (%)                             |                              | 0,00                                       |                           |

FONTE: Sistema: Sistema CONTÁBIL, Unidade Responsável: CONSÓRCIO PÚBLICO INTERFED. DE SAÚDE DA REGIÃO DE FSA, Emissão:02/12/2024, às 16:12:04, Assinado Digitalmente no dia 02/12/2024, às 16:12:04.

VALCYR ALMEIDA RIOS  
Presidente(a)  
CPF: 356.144.635-34

GERVASIO NUNES ALMEIDA JUNIOR  
Diretor Executivo  
CPF: 052.981.955-47

ANA PATRÍCIA MESQUITA MARQUES DE ALMEIDA  
Contador(a)  
Req. Prof.: