



Diário Oficial do **Município**

Consórcio Público Interfederativo de Saúde da

quarta-feira, 20 de setembro de 2023

Ano VI - Edição nº 00806 | Caderno 1

Consórcio Público Interfederativo de Saúde da Região de Feira de Santana - Portal do Sertão publica



Rua São Cosme E Damião | 500 | Santa Mônica | Feira de Santana-Ba

consorciportaldosertao.ba.ipmbrasil.org.br

Este documento foi assinado digitalmente por SERASA Experian
B1CB04902EDF589C7A71971E58A4EB3A

Consórcio Público Interfederativo de Saúde da

SUMÁRIO

- RESULTADO PARCIAL - SELEÇÃO SIMPLIFICADA 004/2023
- RESOLUÇÃO Nº 9 DE 01 DE AGOSTO DE 2023 - Abre CRÉDITO ORÇAMENTÁRIO E SUPLEMENTAR
- TORNA SEM EFEITO, A PUBLICAÇÃO - 18 DE SETEMBRO DE 2023
- ANO VI - EDIÇÃO Nº 00805
- CADERNO 1.
- PORTARIA Nº 017/2023 ATUALIZA A PORTARIA 015/2023 QUE DISPÕE SOBRE A CONSTITUIÇÃO DA COMISSÃO ESPECIAL DO CONCURSO PÚBLICO 001/2023, PARA PREENCHIMENTO DE VAGAS DE EMPREGO PÚBLICO PORTARIA Nº 017/2023 ATUALIZA A PORTARIA 015/2023 QUE DISPÕE SOBRE A CONSTITUIÇÃO DA COMISSÃO ESPECIAL DO CONCURSO PÚBLICO 001/2023, PARA PREENCHIMENTO DE VAGAS DE EMPREGO PÚBLICO
- PORTARIA INTERNA 018/2023 INSTITUI E ATUALIZA E A PORTARIA 012/2023, QUE INSTITUI A COMISSÃO PARA SELEÇÃO SIMPLIFICADA

Consórcio Público Interfederativo de Saúde da

Processo Seletivo

POLICLÍNICA
REGIONAL DE SAÚDE

PORTAL-SERTÃO


GOVERNO DO ESTADO
BAHIA
SECRETARIA DA SAÚDE

CONSÓRCIO PÚBLICO INTERFEDERATIVO DE SAÚDE DA REGIÃO DE FEIRA DE SANTANA – PORTAL DO SERTÃO

Feira de Santana, 18 de setembro de 2023.

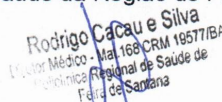
No dia 18 de setembro de 2023 reuniu-se a comissão para Seleção Simplificada (Portaria nº de 018/2023, publicada no Diário Oficial da Consórcio Público Interfederativo De Saúde Da Região De Feira De Santana - Portal Do Sertão) destinada ao provimento temporário de vagas existentes no quadro de empregos públicos do Consórcio Público Interfederativo de Saúde – Porta de Sertão, para atuação na Policlínica Regional de Saúde sediada em Feira de Santana. A referida Comissão se reuniu na Policlínica Regional de Saúde e avaliou os currículos conforme BAREMA divulgado no Edital nº 004/2023. De forma consensual, acordou o seguinte RESULTADO PARCIAL em anexo.

Membros da Comissão Coordenadora do Processo Seletivo Simplificado n.004/2023.



Rangel Wilson de Carvalho Oliveira
Diretor Administrativo do Consórcio Público Interfederativo em Saúde da Região de
Feira de Santana.

Rodrigo Cacau e Silva
Diretor Médico Assistencial da Policlínica Regional de Saúde da Região de Feira de
Santana




Rodrigo Cacau e Silva
Diretor Médico - Mat. 168 CRM 19577/BA
Policlínica Regional de Saúde de
Feira de Santana

Avenida Eduardo Froes da Mota, s/ nº, bairro 35º BI – Feira de Santana - Bahia - CEP: 44.094-000

Telefone: (75) 3626-2422. E-mail: diretoria.geral@policlinicafsa.ba.gov.br

Rua São Cosme E Damião | 500 | Santa Mônica | Feira de Santana-Ba
consorciportalosertao.ba.ipmbrasil.org.br

Consórcio Público Interfederativo de Saúde da



SELEÇÃO SIMPLIFICADA POLICLÍNICA REGIONAL - FEIRA DE SANTANA EDITAL 004/2023 - RESULTADO PARCIAL				
CATEGORIA –ASSESSOR TÉCNICO– CÓDIGO 001				
CLASSIFICAÇÃO	COLOCAÇÃO	NOME	CATEGORIA	PONTUAÇÃO
CLASSIFICADO	1ª	ISABEL CRISTINA CERQUEIRA GUEDES	ASSESSOR TÉCNICO	5,5
CLASSIFICADO	2ª	MATHEUS RIOS BASTOS NERI	ASSESSOR TÉCNICO	5,0
CLASSIFICADO	3ª	CAIO OLIVEIRA JORGE	ASSESSOR TÉCNICO	1,0
CLASSIFICADO	4ª	LILIANE DO CARMO SILVA GOIS	ASSESSOR TÉCNICO	0,0
CLASSIFICADO	5ª	NATHÁLIA FRANCO SILVA DANTAS	ASSESSOR TÉCNICO	0,0

SELEÇÃO SIMPLIFICADA POLICLÍNICA REGIONAL - FEIRA DE SANTANA EDITAL 004/2023 - RESULTADO PARCIAL				
CATEGORIA – ENFERMEIRO – CÓDIGO 002				
CLASSIFICAÇÃO	COLOCAÇÃO	NOME	CATEGORIA	PONTUAÇÃO
CLASSIFICADO	1ª	ALBERTO BISPO DE SANTANA	ENFERMEIRO	2,5
CLASSIFICADO	2ª	ANTONIVALDA LIMA DOS SANTOS	ENFERMEIRO	1,5
CLASSIFICADO	3ª	PRISCILLA ASSIS DA SILVA	ENFERMEIRO	1,5
NÃO CLASSIFICADO	N/C	ANABELA PEREIRA DA SILVA	ENFERMEIRO	N/C
NÃO CLASSIFICADO	N/C	ANA CLÁUDIA DE OLIVEIRA	ENFERMEIRO	N/C
NÃO CLASSIFICADO	N/C	RONALD RIBEIRO SOUZA	ENFERMEIRO	N/C

SELEÇÃO SIMPLIFICADA POLICLÍNICA REGIONAL - FEIRA DE SANTANA EDITAL 004/2023 - RESULTADO PARCIAL				
CATEGORIA – ASSISTENTE ADMINISTRATIVO – CÓDIGO 003				
CLASSIFICAÇÃO	COLOCAÇÃO	NOME	CATEGORIA	PONTUAÇÃO
CLASSIFICADO	1ª	LEIVY SEIXAS DE MENEZES JÚNIOR	ASSISTENTE ADMINISTRATIVO	1,5
CLASSIFICADO	2ª	LÚCIA MARIA CERQUEIRA GUEDES	ASSISTENTE ADMINISTRATIVO	0,0
CLASSIFICADO	3ª	VANESSA DE MEDEIROS VIANA	ASSISTENTE ADMINISTRATIVO	0,0

Avenida Eduardo Froes da Mota, s/nº, bairro: 35º BI - Feira de Santana - Bahia - CEP: 44.094-000

Telefone: (75) 3626-2422 - E-mail: diretoria.geral@policlinicafsa.ba.gov.br

Rua São Cosme E Damião | 500 | Santa Mônica | Feira de Santana-Ba

consorciportaldosertao.ba.ipmbrasil.org.br

Este documento foi assinado digitalmente por SERASA Experian
FDADBC3F1C9483FB752D7AC5B6572C0

Consórcio Público Interfederativo de Saúde da

POLICLÍNICA
REGIONAL DE SAÚDE

PORTAL-SERTÃO

GOVERNO DO ESTADO
BAHIA
SECRETARIA DA SAÚDE

CLASSIFICADO	4ª	WANESSA BERNARDES DE JESUS	ASSISTENTE ADMINISTRATIVO	0,00
NÃO CLASSIFICADO	N/C	KARINA SANTOS FRANÇA RAMOS	ASSISTENTE ADMINISTRATIVO	N/C
NÃO CLASSIFICADO	N/C	RONALDO SANTOS DE SOUZA DE OLIVEIRA	ASSISTENTE ADMINISTRATIVO	N/C

**SELEÇÃO SIMPLIFICADA POLICLÍNICA REGIONAL - FEIRA DE SANTANA
EDITAL EDITAL 004/2023 - RESULTADO PARCIAL**

CATEGORIA – TÉCNICO EM ENFERMAGEM – CÓDIGO 004

CLASSIFICAÇÃO	COLOCAÇÃO	NOME	CATEGORIA	PONTUAÇÃO
CLASSIFICADO	1ª	OZETE RAMOS RODRIGUES	TÉCNICO EM ENFERMAGEM	8,0
CLASSIFICADO	2ª	IVONETE OLIVEIRA DE SOUZA SANTOS	TÉCNICO EM ENFERMAGEM	5,0
CLASSIFICADO	3ª	JAMILE VIEIRA DE SANTANA LIMA	TÉCNICO EM ENFERMAGEM	0,0
NÃO CLASSIFICADO	N/C	MARINALVA MONTEIRO GONÇALVES	TÉCNICO EM ENFERMAGEM	N/C

[Assinatura]
Rogério D. de Carvalho Oliveira
Secretário Administrativo do Consórcio Púb. Interf. de
Saúde de Feira de Santana/BA - Mat. 0005

[Assinatura]
Cacau e Silva
Mat 168 CRM 19577/BA
Policlínica Regional de Saúde de
Feira de Santana

Avenida Eduardo Froes da Mota, s/ nº, bairro 35º BI – Feira de Santana - Bahia - CEP: 44.094-000

Telefone: (75) 3626-2422. E-mail: diretoria.geral@policlinicafsa.ba.gov.br

Rua São Cosme E Damião | 500 | Santa Mônica | Feira de Santana-Ba

consorciportaldosertao.ba.ipmbrasil.org.br

Este documento foi assinado digitalmente por SERASA Experian
FDADBCB3F1C9483FB752D7AC5B6572C0

Consórcio Público Interfederativo de Saúde da

Outros



**CONSÓRCIO PÚBLICO INTERFEDERATIVO DE SAÚDE DA REGIÃO DE FEIRA DE SANTANA -
PORTAL DO SERTÃO
CNPJ 29.664.289/0001-25**

TORNA SEM EFEITO A PUBLICAÇÃO

O Presidente do Consórcio Público Interfederativo de Saúde da Região de Feira de Santana - BA, no uso de suas atribuições legais, TORNA SEM EFEITO, a publicação realizada na segunda-feira, 18 de setembro de 2023 | Ano VI - Edição nº 00805 | Caderno 1.

Determino, ainda, que seja dada a devida publicidade legal, em especial à prevista no caput do artigo 26 da Lei Federal nº 8.666/93, e que, após, seja o presente expediente devidamente autuado e arquivado.

Feira de Santana - BA, 19 de setembro de 2023.

VALCYR ALMEIDA RIOS

Presidente



SEDE: Rua São Cosme e Damião, nº 500, Santa Mônica, Feira de Santana - BA, CEP: 44.077-744

Rua São Cosme E Damião | 500 | Santa Mônica | Feira de Santana-Ba

consorciportaldosertao.ba.ipmbrasil.org.br

Consórcio Público Interfederativo de Saúde da

Portaria



CONSÓRCIO PÚBLICO INTERFEDERATIVO DE SAÚDE DA REGIÃO DE FEIRA DE SANTANA - PORTAL DO SERTÃO
CNPJ 29.664.289/0001-25

PORTARIA Nº 017/2023

Atualiza a Portaria 015/2023 que DISPÕE SOBRE A CONSTITUIÇÃO DA COMISSÃO ESPECIAL DO CONCURSO PÚBLICO 001/2023, PARA PREENCHIMENTO DE VAGAS DE EMPREGO PÚBLICO SOB O REGIME CLT, DESTINADAS À POLICLÍNICA REGIONAL DE SAÚDE EM FEIRA DE SANTANA-BA, ADMINISTRADA PELO CONSÓRCIO DE SAÚDE – PORTAL DO SERTÃO.

O PRESIDENTE DO CONSÓRCIO, no uso de suas atribuições, e, tendo em vista as disposições contidas no Estatuto deste Consórcio.

Resolve:

Art. 1º - atualizar a nomeação dos membros da Portaria supra:

Retira-se o Membro: RODRIGO CACAU E SILVA
Nomeia-se o membro: NAYANE CASTRO BITTENCOURT.

Art. 2º - Esta portaria entra em vigor na data de sua publicação, com efeitos retroativos ao dia 14/09/2023.

Art. 3º - Revogam-se as disposições em contrário, ficando ratificadas as demais cláusulas da Portaria 015/2020.

Feira de Santana – BA, 19 de setembro de 2023.

Valcyr Almeida Rios.

Presidente do Consórcio Público Interfederativo de Saúde de
Feira de Santana – Portal do Sertão



SEDE: Rua São Cosme e Damião, 500 – Santa Mônica I – CEP: 44077-744 – Feira de Santana – Bahia.

Consórcio Público Interfederativo de Saúde da

Portaria



PORTARIA INTERNA 018/2023

Institui e atualiza a portaria 012/2023, que Institui a Comissão para Seleção Simplificada de candidatos para preenchimento de vagas de emprego público sob regime CLT, para o ano de 2020, da Policlínica Regional de Saúde em Feira de Santana, administrada pelo Consórcio Público Interfederativo Portal do Sertão.

O Presidente do Consórcio Público Interfederativo de Saúde Portal do Sertão, no uso das atribuições que lhe foram conferidas no Estatuto do Consórcio Público Interfederativo de Saúde PORTAL DO SERTÃO,

Considerando que a portaria 02, DE 24 DE JANEIRO DE 2020, instituiu a Comissão para Seleção Simplificada de candidatos para preenchimento de vagas de emprego público sob regime CLT, para o ano de 2020.

RESOLVE:

Art.1º - Atualizar e Nomear a Comissão para Seleção Simplificada de candidatos para preenchimento de vagas de emprego público sob regime CLT, que fica instituída pelos seguintes membros:

Diretor Administrativo Financeiro
Ouvidora
Diretor Assistencial

Art. 2º - Esta portaria entra em vigor na data de sua publicação, com efeitos retroativos ao dia 14/09/2023.

Art. 3º - Revogam-se as disposições em contrário, ficando ratificadas as demais cláusulas da Portaria 012/2023.

Feira de Santana-BA, 19 de setembro de 2023.

Valcyr Almeida Rios.
Presidente do Consorcio Público Interfederativo de Saúde de Feira de Santana -
Portal do Sertão

Consórcio Público Interfederativo de Saúde da

Resolução



CONSÓRCIO PÚBLICO INTERFED. DE SAÚDE DA REGIÃO DE FSA

Rua São Cosme e Damião - Santa Mônica
 CNPJ: 29.664.289/0001-25 - CEP: 44.077-744 - FEIRA DE SANTANA - BA

RESOLUÇÃO DE CRÉDITO ORÇAMENTÁRIO E SUPLEMENTAR

RESOLUÇÃO Nº 9 DE 01 DE AGOSTO DE 2023

Abre CRÉDITO ORÇAMENTÁRIO E SUPLEMENTAR por Anulação de Dotação no valor total de R\$ 330.000,00 (Trezentos e trinta mil reais), para fins que se especifica e da outras providências.

O Presidente do Consórcio Público Interfederativo de Saúde da Região de Feira de Santana, no uso de suas atribuições legais, constitucionais e de acordo com o que lhe confere a Resolução Orçamentária nº 02 de 17 de novembro de 2022; RESOLV E: **Art. 1º** - Fica o Presidente do Consórcio autorizado a suplementação orçamentária totalizando **R\$330.000,00 (Trezentos e trinta mil reais)** a saber:

020200 - CONSÓRCIO PÚBLICO INTERFEDERATIVO DE SAÚDE DA REG FSA

2.002 - MANUTENÇÃO DAS AÇÕES DA POLICLÍNICA REGIONAL DE SAÚDE

3.3.90.39.00 / 18800021 - Outros Serviços Terceiros - Pessoa Juridica	300.000,00
4.4.90.52.00 / 18800020 - Equipamentos e Material Permanente	30.000,00
Total por Ação:	330.000,00
Total por Unidade Orçamentária:	330.000,00
Total Suplementado:	330.000,00


Art. 2º - A propósito cabe-me informar que para atender a suplementação acima, serão anuladas parcialmente e/ou totalmente as seguintes dotações orçamentárias, conforme estabelece a Lei nº 4.320/64.

020200 - CONSÓRCIO PÚBLICO INTERFEDERATIVO DE SAÚDE DA REG FSA


2.002 - MANUTENÇÃO DAS AÇÕES DA POLICLÍNICA REGIONAL DE SAÚDE

3.1.90.04.00 / 18800021 - Contratacao por Tempo Determinado	330.000,00
Total por Ação:	330.000,00
Total por Unidade Orçamentária:	330.000,00
Total Anulado:	330.000,00

Art. 3º - Este Decreto entra em vigor a partir de terça-feira, 1 de agosto de 2023. GABINETE DO PRESIDENTE DO CONSÓRCIO PÚBLICO INTERFEDERATIVO DE SAÚDE DA REGIÃO DE FEIRA DE SANTANA, Estado da Bahia, em 01 de agosto de 2023.



GERVASIO NUNES ALMEIDA JUNIOR
 Diretor Executivo
 CPF: 052.981.955-47



VALCYR ALMEIDA RIOS
 Presidente(a)
 CPF: 356.144.635-34

Consórcio Público Interfederativo de Saúde da



BA - EXECUTIVO
CONSORCIO PÚBLICO INTERFED. DE SAÚDE DA REGIÃO DE FSA
 RELATÓRIO RESUMIDO DE EXECUÇÃO ORÇAMENTÁRIA
DEMONSTRATIVO DA EXECUÇÃO DAS DESPESAS POR FUNÇÃO/SUBFUNÇÃO
 ORÇAMENTO FISCAL DA SEGURIDADE SOCIAL
 (Janeiro a Agosto) - 4º Bimestre de 2023

RREO - Anexo 2 (LRF, Art. 52, inciso II, alínea "c")

FUNÇÃO / SUBFUNÇÃO	DOTAÇÃO INICIAL	DOTAÇÃO ATUALIZADA (a)	DESPESAS EMPENHADAS		SALDO (c) = (a-b)	DESPESAS LIQUIDADAS		SALDO (e) = (a-d)	INSCRITAS EM RESTOS A PAGAR NÃO PROCESSADOS (f)		
			No Bimestre	Até o Bimestre (b)		No Bimestre	Até o Bimestre (d)			% (b/total b)	% (d/total d)
DESPESAS (EXCETO INTRA-ORÇAMENTÁRIAS) (I)	15.980.822,25	15.980.822,25	1.402.024,05	11.424.328,43	4.556.493,82	8.476.131,75	100,00	7.504.690,50	0,00		
SAÚDE	15.813.023,61	15.814.023,61	1.402.024,05	11.295.328,43	4.518.695,18	8.394.921,18	99,04	7.419.102,43	0,00		
ADMINISTRAÇÃO GERAL	1.090.181,41	901.181,41	-45.167,00	623.714,43	277.466,98	352.092,35	4,15	549.089,06	0,00		
Assistência Hospitalar e Ambulatorial	14.722.842,20	14.912.842,20	1.447.191,05	10.671.614,00	4.241.228,20	8.042.828,83	94,89	6.870.013,37	0,00		
ENCARGOS ESPECIAIS	167.798,64	166.798,64	0,00	129.000,00	37.798,64	81.210,57	0,96	85.588,07	0,00		
Outros Encargos Especiais	167.798,64	166.798,64	0,00	129.000,00	37.798,64	81.210,57	0,96	85.588,07	0,00		
DESPESAS (INTRA-ORÇAMENTÁRIAS) (II)	0,00	0,00	0,00	0,00	0,00	0,00	0,00	0,00	0,00		
TOTAL (III) = (I + II)	15.980.822,25	15.980.822,25	1.402.024,05	11.424.328,43	4.556.493,82	8.476.131,75	100,00	7.504.690,50	0,00		

FONTE: Sistema - Sistema CONTABIL - Unidade Responsável: CONSORCIO PUBLICO INTERFED. DE SAÚDE DA REGIÃO DE FSA, Emissão: 18/09/2023, às 10:04:53. Assinado Digitalmente no dia 18/09/2023, às 10:04:53.

! Essa coluna poderá ser apresentada somente no último bimestre

VALCYR ALMEIDA RIOS
 Presidente(a)
 CPF: 356.144.635-34

GERVASIO NUNES ALMEIDA JUNIOR
 Diretor Executivo
 CPF: 052.981.955-47

ANA KARINA MESQUITA MARQUES DE ARAUJO LTDA
 Contador(a)
 Reg. Prof.:

Consórcio Público Interfederativo de Saúde da



BA - EXECUTIVO
CONSORCIO PÚBLICO INTERFED. DE SAÚDE DA REGIÃO DE FSA
 RELATÓRIO RESUMIDO DE EXECUÇÃO ORÇAMENTÁRIA
DEMONSTRATIVO DA RECEITA CORRENTE LÍQUIDA
 ORÇAMENTO FISCAL DA SEGURIDADE SOCIAL
 Setembro de 2022 até Agosto de 2023

RREO - Anexo 3 (LRF, Art. 53, inciso I)

ESPECIFICAÇÃO	EVOLUÇÃO DA RECEITA REALIZADA NOS ÚLTIMOS 12 MESES												Em Reais	
	09/2022	10/2022	11/2022	12/2022	01/2023	02/2023	03/2023	04/2023	05/2023	06/2023	07/2023	08/2023	TOTAL (U.L.T. 12 M.)	PREVISÃO ATUALIZADA 2023
	RECEITAS CORRENTES (I)	1.110.697,13	1.012.517,12	1.147.502,92	2.856.583,15	377.547,30	815.381,08	1.149.340,21	434.042,27	508.908,94	1.518.425,90	1.222.817,45	3.022.886,27	15.176.649,74
Impostos, Taxas e Contribuições de Melhoria	45.092,35	41.575,46	38.487,16	102.961,47	0,00	0,00	0,00	0,00	0,00	0,00	0,00	0,00	228.116,44	528.666,00
IPTU	0,00	0,00	0,00	0,00	0,00	0,00	0,00	0,00	0,00	0,00	0,00	0,00	0,00	0,00
ISS	0,00	0,00	0,00	0,00	0,00	0,00	0,00	0,00	0,00	0,00	0,00	0,00	0,00	0,00
ITBI	0,00	0,00	0,00	0,00	0,00	0,00	0,00	0,00	0,00	0,00	0,00	0,00	0,00	0,00
IRRF	45.092,35	41.575,46	38.487,16	102.961,47	0,00	0,00	0,00	0,00	0,00	0,00	0,00	0,00	228.116,44	528.666,00
Outros Impostos, Taxas e Contribuições de Melhoria	0,00	0,00	0,00	0,00	0,00	0,00	0,00	0,00	0,00	0,00	0,00	0,00	0,00	0,00
Contribuições	0,00	0,00	0,00	0,00	0,00	0,00	0,00	0,00	0,00	0,00	0,00	0,00	0,00	0,00
Contribuição do FPM	14.787,51	15.330,88	9.475,62	21.772,70	18.198,98	12.306,05	14.991,05	9.754,88	1.904,57	6.833,66	9.873,01	21.121,69	156.350,60	63.656,25
Contribuição do ICMS	14.787,51	15.330,88	9.475,62	21.772,70	18.198,98	12.306,05	14.991,05	9.754,88	1.904,57	6.833,66	9.873,01	21.121,69	156.350,60	63.656,25
Outras Receitas Patrimoniais	0,00	0,00	0,00	0,00	0,00	0,00	0,00	0,00	0,00	0,00	0,00	0,00	0,00	0,00
Receita Agropecuária	0,00	0,00	0,00	0,00	0,00	0,00	0,00	0,00	0,00	0,00	0,00	0,00	0,00	0,00
Receita Industrial	0,00	0,00	0,00	0,00	0,00	0,00	0,00	0,00	0,00	0,00	0,00	0,00	0,00	0,00
Receita de Serviços	0,00	0,00	0,00	0,00	0,00	0,00	0,00	0,00	0,00	0,00	0,00	0,00	0,00	0,00
Transferências Correntes	1.050.817,27	955.610,78	1.099.540,14	2.731.848,38	359.348,32	803.075,03	1.134.349,16	424.287,39	507.004,37	1.511.592,24	1.212.944,44	3.001.764,58	14.792.182,70	15.384.000,00
Transferências do FPM	0,00	0,00	0,00	0,00	0,00	0,00	0,00	0,00	0,00	0,00	0,00	0,00	0,00	0,00
Cota-Parte do ICMS	0,00	0,00	0,00	0,00	0,00	0,00	0,00	0,00	0,00	0,00	0,00	0,00	0,00	0,00
Cota-Parte do IPVA	0,00	0,00	0,00	0,00	0,00	0,00	0,00	0,00	0,00	0,00	0,00	0,00	0,00	0,00
Cota-Parte do ITR	0,00	0,00	0,00	0,00	0,00	0,00	0,00	0,00	0,00	0,00	0,00	0,00	0,00	0,00
Transferências da LC 61/1989	0,00	0,00	0,00	0,00	0,00	0,00	0,00	0,00	0,00	0,00	0,00	0,00	0,00	0,00
Transferências do FUNDEB	0,00	0,00	0,00	0,00	0,00	0,00	0,00	0,00	0,00	0,00	0,00	0,00	0,00	0,00
Outras Transferências Correntes	1.050.817,27	955.610,78	1.099.540,14	2.731.848,38	359.348,32	803.075,03	1.134.349,16	424.287,39	507.004,37	1.511.592,24	1.212.944,44	3.001.764,58	14.792.182,70	15.384.000,00
DEDUÇÕES (II)	0,00	0,00	0,00	0,00	0,00	0,00	0,00	0,00	0,00	0,00	0,00	0,00	0,00	0,00
Contrib. do Servidor para o Plano de Previdência	0,00	0,00	0,00	0,00	0,00	0,00	0,00	0,00	0,00	0,00	0,00	0,00	0,00	0,00
Compensação Financeira entre Regimes Previdenciários	0,00	0,00	0,00	0,00	0,00	0,00	0,00	0,00	0,00	0,00	0,00	0,00	0,00	0,00
Rendimentos de Aplicações de Recursos Previdenciários	0,00	0,00	0,00	0,00	0,00	0,00	0,00	0,00	0,00	0,00	0,00	0,00	0,00	0,00
Dedução de Receita para Formação do FUNDEB	0,00	0,00	0,00	0,00	0,00	0,00	0,00	0,00	0,00	0,00	0,00	0,00	0,00	0,00
RECEITA CORRENTE LÍQUIDA (III) = (I - II)	1.110.697,13	1.012.517,12	1.147.502,92	2.856.583,15	377.547,30	815.381,08	1.149.340,21	434.042,27	508.908,94	1.518.425,90	1.222.817,45	3.022.886,27	15.176.649,74	15.980.822,25
(*) Transferências obrigatórias da União relativas às emendas do PL 808/2011 art. 1º, III, do art. 37, § 1º, do CF (IV)	0,00	0,00	0,00	0,00	0,00	0,00	0,00	0,00	0,00	0,00	0,00	0,00	0,00	0,00
RECEITA CORRENTE LÍQUIDA AJUSTADA PARA CÁLCULO DOS LIMITES DE EMPENDIMENTO (V) = (III - IV)	1.110.697,13	1.012.517,12	1.147.502,92	2.856.583,15	377.547,30	815.381,08	1.149.340,21	434.042,27	508.908,94	1.518.425,90	1.222.817,45	3.022.886,27	15.176.649,74	15.980.822,25
(-) Transf. obrigatórias da União relativas às emendas de bancada (art. 166, § 16, do CF) e ao vencimento dos agentes comunitários de saúde	0,00	0,00	0,00	0,00	0,00	0,00	0,00	0,00	0,00	0,00	0,00	0,00	0,00	0,00
RECEITA CORRENTE LÍQUIDA AJUSTADA PARA CÁLCULO DOS LIMITES DA DESPESA COM PESSOAL (VI) = (V - VI)	1.110.697,13	1.012.517,12	1.147.502,92	2.856.583,15	377.547,30	815.381,08	1.149.340,21	434.042,27	508.908,94	1.518.425,90	1.222.817,45	3.022.886,27	15.176.649,74	15.980.822,25

FONTE: Sistema Contábil - Unidade Responsável: CONSÓRCIO PÚBLICO INTERFED. DE SAÚDE DA REGIÃO DE FSA, Emissão: 18/09/2023, às 16:09:2023, às 16:05:04.



VALCYR ALMEIDA RIOS
 Presidente(a)
 CPF: 356.144.635-34



ANA KARINA MESQUITA MARQUES DE
 Contador(a)
 Reg. Prof.:

Consórcio Público Interfederativo de Saúde da

BA - EXECUTIVO

CONSÓRCIO PÚBLICO INTERFED. DE SAÚDE DA REGIÃO DE FSA

RELATÓRIO RESUMIDO DE EXECUÇÃO ORÇAMENTÁRIA

DEMONSTRATIVO DAS RECEITAS E DESPESAS PREVIDENCIÁRIAS - MUNICÍPIOS

ORÇAMENTO FISCAL DA SEGURIDADE SOCIAL

(Janeiro a Agosto) - 4º Bimestre de 2023



RREO - Anexo 4 (LRF, Art. 53, inciso II)

Em Reais

RECEITAS PREVIDENCIÁRIAS - RPPS (FUNDO EM CAPITALIZAÇÃO)	PREVISÃO ATUALIZADA	RECEITAS REALIZADAS
RECEITAS CORRENTES (I)	0,00	0,00
Receita de Contribuições dos Segurados	0,00	0,00
Ativo	0,00	0,00
Inativo	0,00	0,00
Pensionista	0,00	0,00
Receita de Contribuições Patronais	0,00	0,00
Ativo	0,00	0,00
Inativo	0,00	0,00
Pensionista	0,00	0,00
Receita Patrimonial	0,00	0,00
Receitas Imobiliárias	0,00	0,00
Receitas de Valores Mobiliários	0,00	0,00
Outras Receitas Patrimoniais	0,00	0,00
Receita de Serviços	0,00	0,00
Outras Receitas Correntes	0,00	0,00
Compensação Previdenciária entre os Regimes	0,00	0,00
Aportes Periódicos para Amortização de Déficit Atuarial do RPPS (II)1	0,00	0,00
Demais Receitas Correntes	0,00	0,00
RECEITAS DE CAPITAL (III)	0,00	0,00
Alienação de Bens, Direitos e Ativos	0,00	0,00
Amortização de Empréstimos	0,00	0,00
Outras Receitas de Capital	0,00	0,00
TOTAL DAS RECEITAS PREVIDENCIÁRIAS - RPPS(IV) = (I + III + II)	0,00	0,00

DESPESAS PREVIDENCIÁRIAS - RPPS (FUNDO EM CAPITALIZAÇÃO)	DOTAÇÃO ATUALIZADA	DESPESAS EMPENHADAS	DESPESAS LIQUIDADAS	DESPESAS PAGAS	INSCRITAS EM RESTOS A PAGAR NÃO PROCESSADOS
		Até o Bimestre	Até o Bimestre	Até o Bimestre	No Exercício
Benefícios	0,00	0,00	0,00	0,00	0,00
Aposentadorias	0,00	0,00	0,00	0,00	0,00
Pensões por Morte	0,00	0,00	0,00	0,00	0,00
Outras Despesas Previdenciárias	0,00	0,00	0,00	0,00	0,00
Compensação Previdenciária entre os regimes	0,00	0,00	0,00	0,00	0,00
Demais Despesas Previdenciárias	0,00	0,00	0,00	0,00	0,00
TOTAL DAS DESPESAS DO FUNDO EM CAPITALIZAÇÃO (V)	0,00	0,00	0,00	0,00	0,00
RESULTADO PREVIDENCIÁRIO - FUNDO EM CAPITALIZAÇÃO (VI) = (IV - V) RECURSOS	0,00	0,00	0,00	0,00	--

Consórcio Público Interfederativo de Saúde da

RECURSOS RPPS ARRECADADOS EM EXERCÍCIOS ANTERIORES		PREVISÃO ORÇAMENTÁRIA
VALOR		0,00
RESERVA ORÇAMENTÁRIA DO RPPS		PREVISÃO ORÇAMENTÁRIA
VALOR		0,00
APORTES DE RECURSOS PARA O FUNDO EM CAPITALIZAÇÃO DO RPPS		APORTES REALIZADOS
Plano de Amortização - Contribuição Patronal Suplementar		0,00
Plano de Amortização - Aporte Periódico de Valores Predefinidos		0,00
Outros Aportes para o RPPS		0,00
Recursos para Cobertura de Déficit Financeiro		0,00
BENS E DIREITOS DO RPPS (FUNDO EM CAPITALIZAÇÃO)		SALDO ATUAL
Caixa e Equivalentes de Caixa		0,00
Investimentos e Aplicações		0,00
Outros Bens e Direitos		0,00

FUNDO EM REPARTIÇÃO (PLANO FINANCEIRO)

RECEITAS PREVIDENCIÁRIAS - RPPS (FUNDO EM REPARTIÇÃO)	PREVISÃO ATUALIZADA	RECEITAS REALIZADAS
RECEITAS CORRENTES (VII)	0,00	0,00
Receita de Contribuições dos Segurados	0,00	0,00
Ativo	0,00	0,00
Inativo	0,00	0,00
Pensionista	0,00	0,00
Receita de Contribuições Patronais	0,00	0,00
Ativo	0,00	0,00
Inativo	0,00	0,00
Pensionista	0,00	0,00
Receita Patrimonial	0,00	0,00
Receitas Imobiliárias	0,00	0,00
Receitas de Valores Mobiliários	0,00	0,00
Outras Receitas Patrimoniais	0,00	0,00
Receita de Serviços	0,00	0,00
Outras Receitas Correntes	0,00	0,00
Compensação Previdenciária entre os regimes	0,00	0,00
Demais Receitas Correntes	0,00	0,00
RECEITAS DE CAPITAL (VIII)	0,00	0,00
Alienação de Bens, Direitos e Ativos	0,00	0,00
Amortização de Empréstimos	0,00	0,00
Outras Receitas de Capital	0,00	0,00
TOTAL DAS RECEITAS DO FUNDO EM REPARTIÇÃO (IX) = (VII + VIII)	0,00	0,00


Consórcio Público Interfederativo de Saúde da

DESPESAS PREVIDENCIÁRIAS - RPPS (FUNDO EM REPARTIÇÃO)	DOTAÇÃO ATUALIZADA	DESPESAS EMPENHADAS	DESPESAS LIQUIDADAS	DESPESAS PAGAS	INSCRITAS EM RESTOS A PAGAR NÃO PROCESSADOS
		Até o Bimestre	Até o Bimestre	Até o Bimestre	No Exercício
Benefícios - Civil	0,00	0,00	0,00	0,00	0,00
Aposentadorias	0,00	0,00	0,00	0,00	0,00
Pensões por Morte	0,00	0,00	0,00	0,00	0,00
Outras Despesas Previdenciárias	0,00	0,00	0,00	0,00	0,00
Compensação Previdenciária entre os regimes	0,00	0,00	0,00	0,00	0,00
Demais Despesas Previdenciárias	0,00	0,00	0,00	0,00	0,00
TOTAL DAS DESPESAS DO FUNDO EM REPARTIÇÃO (X)	0,00	0,00	0,00	0,00	0,00
RESULTADO PREVIDENCIÁRIO - FUNDO EM REPARTIÇÃO (XI) = (IX - X)	0,00	0,00	0,00	0,00	--
APORTES DE RECURSOS PARA O FUNDO EM REPARTIÇÃO DO RPPS	APORTES REALIZADOS				
Recursos para Cobertura de Insuficiências Financeiras	0,00				
Recursos para Formação de Reserva	0,00				
BENS E DIREITOS DO RPPS (FUNDO EM REPARTIÇÃO)	SALDO ATUAL				
Caixa e Equivalentes de Caixa	0,00				
Investimentos e Aplicações	0,00				
Outros Bens e Direitos	0,00				
RECEITAS DA ADMINISTRAÇÃO - RPPS	PREVISÃO ATUALIZADA		RECEITAS REALIZADAS		
RECEITAS CORRENTES	0,00		0,00		
TOTAL DAS RECEITAS DA ADMINISTRAÇÃO RPPS - (XII)	0,00		0,00		
DESPESAS DA ADMINISTRAÇÃO - RPPS	DOTAÇÃO ATUALIZADA	DESPESAS EMPENHADAS	DESPESAS LIQUIDADAS	DESPESAS PAGAS	INSCRITAS EM RESTOS A PAGAR NÃO PROCESSADOS
		Até o Bimestre	Até o Bimestre	Até o Bimestre	No Exercício
DESPESAS CORRENTES (XIII)	0,00	0,00	0,00	0,00	0,00
DESPESAS DE CAPITAL (XIV)	0,00	0,00	0,00	0,00	0,00
TOTAL DAS DESPESAS DA ADMINISTRAÇÃO RPPS (XV) = (XIII + XIV)	0,00	0,00	0,00	0,00	0,00
RESULTADO DA ADMINISTRAÇÃO RPPS (XVI) = (XII - XV)	0,00	0,00	0,00	0,00	--
BENS E DIREITOS - ADMINISTRAÇÃO DO RPPS	SALDO ATUAL				
Caixa e Equivalentes de Caixa	0,00				
Investimentos e Aplicações	0,00				
Outros Bens e Direitos	0,00				


Consórcio Público Interfederativo de Saúde da

RECEITAS PREVIDENCIÁRIAS (BENEFÍCIOS MANTIDOS PELO TESOUREO)	PREVISÃO ATUALIZADA	RECEITAS REALIZADAS
Contribuições dos Servidores	0,00	0,00
Demais Receitas Previdenciárias	0,00	0,00
TOTAL DAS RECEITAS (BENEFÍCIOS MANTIDOS PELO TESOUREO) (XVII)	0,00	0,00

DESPESAS PREVIDENCIÁRIAS (BENEFÍCIOS MANTIDOS PELO TESOUREO)	DOTAÇÃO ATUALIZADA	DESPESAS EMPENHADAS	DESPESAS LIQUIDADAS	DESPESAS PAGAS	INSCRITAS EM RESTOS A PAGAR NÃO PROCESSADOS
		Até o Bimestre	Até o Bimestre	Até o Bimestre	No Exercício
Aposentadorias	0,00	0,00	0,00	0,00	0,00
Pensões	0,00	0,00	0,00	0,00	0,00
Outros Despesas Previdenciárias	0,00	0,00	0,00	0,00	0,00
TOTAL DAS DESPESAS (BENEFÍCIOS MANTIDOS PELO TESOUREO) (XVIII)	0,00	0,00	0,00	0,00	0,00
RESULTADO DOS BENEFÍCIOS MANTIDOS PELO TESOUREO (XIX) = (XVII - XVIII)2	0,00	0,00	0,00	0,00	--


 VALCYR ALMEIDA RIOS
 Presidente(a)
 CPF: 356.144.635-34


 GERVASIO NUNES ALMEIDA JUNIOR
 Diretor Executivo
 CPF: 052.981.955-47


 ANA MARINA MESQUITA MARQUES DE ALMEIDA
 Contador(a)
 Reg. Prof.:

Consórcio Público Interfederativo de Saúde da

BA - EXECUTIVO

CONSÓRCIO PÚBLICO INTERFED. DE SAÚDE DA REGIÃO DE FSA

RELATÓRIO RESUMIDO DE EXECUÇÃO ORÇAMENTÁRIA

DEMONSTRATIVO DOS RESULTADOS PRIMÁRIO E NOMINAL - MUNICÍPIOS

ORÇAMENTO FISCAL DA SEGURIDADE SOCIAL

(Janeiro a Agosto) - 4º Bimestre de 2023



RREO - Anexo 6 (LRF, Art. 53, inciso III)

Em reais

RECEITAS PRIMÁRIAS	PREVISÃO ATUALIZADA	Até o Bimestre 2023	
		RECEITAS REALIZADAS (a)	
RECEITAS CORRENTES (I)	15.980.822,25		9.049.349,42
Impostos, Taxas e Contribuições de Melhoria	528.666,00		0,00
IPTU	0,00		0,00
ISS	0,00		0,00
ITBI	0,00		0,00
IRRF	528.666,00		0,00
Outros Impostos, Taxas e Contribuições de Melhoria	0,00		0,00
Contribuições	0,00		0,00
Receita Patrimonial	63.656,25		94.983,89
Aplicações Financeiras (II)	63.656,25		94.983,89
Outras Receitas Patrimoniais	0,00		0,00
Transferências Correntes	15.384.000,00		8.954.365,53
Cota-Parte do FPM	0,00		0,00
Cota-Parte do ICMS	0,00		0,00
Cota-Parte do IPVA	0,00		0,00
Cota-Parte do ITR	0,00		0,00
Transferências da LC 61/1989	0,00		0,00
Transferências do FUNDEB	0,00		0,00
Outras Transferências Correntes	15.384.000,00		8.954.365,53
Demais Receitas Correntes	4.500,00		0,00
Outras Receitas Financeiras (III)	0,00		0,00
Receitas Correntes Restantes	4.500,00		0,00
RECEITAS PRIMÁRIAS CORRENTES (EXCETO FONTES RPPS) (IV)	15.917.166,00		8.954.365,53
RECEITAS PRIMÁRIAS CORRENTES (COM FONTES RPPS) (V)	0,00		0,00
RECEITAS NÃO PRIMÁRIAS CORRENTES (COM FONTES RPPS) (VI)	0,00		0,00
RECEITAS DE CAPITAL (EXCETO FONTES RPPS) (VII)	0,00		0,00
Operações de Crédito (VIII)	0,00		0,00
Amortização de Empréstimos (IX)	0,00		0,00
Alienação de Bens	0,00		0,00
Receitas de Alienação de Investimentos Temporários (X)	0,00		0,00
Receitas de Alienação de Investimentos Permanentes (XI)	0,00		0,00
Outras Alienações de Bens	0,00		0,00
Transferências de Capital	0,00		0,00
Convênios	0,00		0,00
Outras Transferências de Capital	0,00		0,00
Outras Receitas de Capital	0,00		0,00
Outras Receitas de Capital Não Primárias (XII)	0,00		0,00
Outras Receitas de Capital Primárias	0,00		0,00
RECEITAS PRIMÁRIAS DE CAPITAL (XIII) = (VII) - (VIII) + (IX) + (X) + (XI) + (XII)	0,00		0,00
RECEITAS PRIMÁRIAS DE CAPITAL (COM FONTES RPPS) (XIV)	0,00		0,00
RECEITAS NÃO PRIMÁRIAS DE CAPITAL (COM FONTES RPPS) (XV)	0,00		0,00
RECEITA PRIMÁRIA TOTAL (XVI) = (IV) + (V) + (XIII) + (XIV)	15.917.166,00		8.954.365,53
RECEITA PRIMÁRIA TOTAL (EXCETO FONTES RPPS) (XVII) = (IV) + (XIII)	15.917.166,00		8.954.365,53

Consórcio Público Interfederativo de Saúde da

BA - EXECUTIVO

CONSÓRCIO PÚBLICO INTERFED. DE SAÚDE DA REGIÃO DE FSA

RELATÓRIO RESUMIDO DE EXECUÇÃO ORÇAMENTÁRIA

DEMONSTRATIVO DOS RESULTADOS PRIMÁRIO E NOMINAL - MUNICÍPIOS

ORÇAMENTO FISCAL DA SEGURIDADE SOCIAL

(Janeiro a Agosto) - 4º Bimestre de 2023



RREO - Anexo 6 (LRF, Art. 53, inciso III)

Em reais

DESPESAS PRIMÁRIAS	Até o Bimestre / 2023						
	DOTAÇÃO ATUALIZADA	DESPESAS EMPENHADAS	DESPESAS LIQUIDADAS	DESPESAS PAGAS (a)	RP PROCESSADOS PAGOS (b)	INSCRITAS EM RESTOS A PAGAR NÃO PROCESSADOS	
						LIQUIDADOS	PAGOS (c)
DESPESAS CORRENTES (EXCETO FONTES RPPS) (XVIII)	15.201.598,14	10.658.541,64	8.329.923,52	8.130.387,28	160.745,27	581.951,08	581.951,08
Pessoal e Encargos Sociais	8.668.876,91	4.978.721,42	4.295.949,44	4.295.949,44	0,00	472.065,91	472.065,91
Juros e Encargos da Dívida (XIX)	8.798,64	0,00	0,00	0,00	0,00	0,00	0,00
Outras Despesas Correntes	6.523.922,59	5.679.820,22	4.033.974,08	3.834.437,84	160.745,27	109.885,17	109.885,17
Transferências Constitucionais e Legais	0,00	0,00	0,00	0,00	0,00	0,00	0,00
Demais Despesas Correntes	6.523.922,59	5.679.820,22	4.033.974,08	3.834.437,84	160.745,27	109.885,17	109.885,17
DESPESAS PRIMÁRIAS CORRENTES (EXCETO FONTES RPPS) (XX)-(XVIII-XIX)	15.192.799,50	10.658.541,64	8.329.923,52	8.130.387,28	160.745,27	581.951,08	581.951,08
DESPESAS PRIMÁRIAS CORRENTES (COM FONTES RPPS) (XXI)	0,00	0,00	0,00	0,00	0,00	0,00	0,00
DESPESAS NÃO PRIMÁRIAS CORRENTES (COM FONTES RPPS) (XXII)	0,00	0,00	0,00	0,00	0,00	0,00	0,00
DESPESAS DE CAPITAL (EXCETO FONTES RPPS) (XXIII)	779.224,11	765.786,79	146.208,23	146.208,23	0,00	0,00	0,00
Investimentos	650.224,11	636.786,79	64.997,66	64.997,66	0,00	0,00	0,00
Inversões Financeiras	0,00	0,00	0,00	0,00	0,00	0,00	0,00
Concessão de Empréstimos e Financiamentos (XXIV)	0,00	0,00	0,00	0,00	0,00	0,00	0,00
Aquisição de Título de Capital já Integralizado (XXV)	0,00	0,00	0,00	0,00	0,00	0,00	0,00
Aquisição de Título de Crédito (XXVI)	0,00	0,00	0,00	0,00	0,00	0,00	0,00
Demais Inversões Financeiras	0,00	0,00	0,00	0,00	0,00	0,00	0,00
Amortização da Dívida (XXVII)	129.000,00	129.000,00	81.210,57	81.210,57	0,00	0,00	0,00
DESPESAS PRIMÁRIAS DE CAPITAL (EXCETO FONTES RPPS) (XXVIII)	650.224,11	636.786,79	64.997,66	64.997,66	0,00	0,00	0,00
RESERVA DE CONTINGÊNCIA (XXIX)	0,00	0,00	0,00	0,00	0,00	0,00	0,00
DESPESAS PRIMÁRIAS DE CAPITAL (COM FONTES RPPS) (XXX)	0,00	0,00	0,00	0,00	0,00	0,00	0,00
DESPESAS NÃO PRIMÁRIAS DE CAPITAL (COM FONTES RPPS) (XXXI)	0,00	0,00	0,00	0,00	0,00	0,00	0,00
DESPESA PRIMÁRIA TOTAL (XXXII) = (XX + XXI + XXVIII + XXIX + XXX)	15.843.023,61	11.295.328,43	8.394.921,18	8.195.384,94	160.745,27	581.951,08	581.951,08
DESPESA PRIMÁRIA TOTAL (EXCETO FONTES RPPS) (XXXIII) = (XX + XXVIII + XXIX)	15.843.023,61	11.295.328,43	8.394.921,18	8.195.384,94	160.745,27	581.951,08	581.951,08
RESULTADO PRIMÁRIO (COM RPPS) Acima da Linha (XXXIV) = XVIa - (XXXIIa + XXXIIb + XXXIIc)							16.284,24
RESULTADO PRIMÁRIO (SEM RPPS) Acima da Linha (XXXV) = XVIIa - (XXXIIIa + XXXIIIb + XXXIIIc)							16.284,24
META FISCAL PARA O RESULTADO PRIMÁRIO					VALOR CORRENTE		
Meta fixada no Anexo de Metas Fiscais da LDO para o exercício de referência					0,00		

Consórcio Público Interfederativo de Saúde da

BA - EXECUTIVO

CONSÓRCIO PÚBLICO INTERFED. DE SAÚDE DA REGIÃO DE FSA

RELATÓRIO RESUMIDO DE EXECUÇÃO ORÇAMENTÁRIA

DEMONSTRATIVO DOS RESULTADOS PRIMÁRIO E NOMINAL - MUNICÍPIOS

ORÇAMENTO FISCAL DA SEGURIDADE SOCIAL

(Janeiro a Agosto) - 4º Bimestre de 2023



RREO - Anexo 6 (LRF, Art. 53, inciso III)

Em reais

JUROS NOMINAIS	Até o Bimestre	
	VALOR INCORRIDO	
Juros, Encargos e Variações Monetárias Ativos (XXXVI)		94.983,89
Juros, Encargos e Variações Monetárias Passivos (XXXVII)		0,00
RESULTADO NOMINAL (SEM RPPS) - Acima da Linha (XXXVIII) = XXXV + (XXXVI - XXXVII)		111.268,13
META FISCAL PARA O RESULTADO NOMINAL	VALOR CORRENTE	
Meta fixada no Anexo de Metas Fiscais da LDO para o exercício de referência		0,00
CÁLCULO DO RESULTADO NOMINAL	SALDO	
	Em 31/Dez/2022 (a)	Em 4º Bimestre (b)
DÍVIDA CONSOLIDADA (XXXIX)	392.513,28	311.302,71
DEDUÇÕES (XL)	1.380.945,38	1.579.254,77
Disponibilidade de Caixa	1.380.945,38	1.579.254,77
Disponibilidade de Caixa bruta	2.185.365,66	2.624.702,82
(-) Restos a Pagar Processados (XLI)	234.247,63	73.502,36
(-) Depósitos Restituíveis e Valores Vinculados	570.172,65	971.945,69
Demais Haveres Financeiros	0,00	0,00
DÍVIDA CONSOLIDADA LÍQUIDA (XLII) = (XXXIX - XL)	-988.432,10	-1.267.952,06
RESULTADO NOMINAL - Abaixo da Linha (XLIII) = (XLIIa - XLIIb)		279.519,96

AJUSTE METODOLÓGICO	Até o Bimestre	
VARIAÇÃO SALDO RPP = (XLIV) = (XLIIa - XLIIb)		160.745,27
RECEITA DE ALIENAÇÃO DE INVESTIMENTOS PERMANENTES (XLV) = (XI)		0,00
VARIAÇÃO CAMBIAL (XLVI)		0,00
VARIAÇÃO DO SALDO DE PRECATÓRIOS INTEGRANTES DA DC (XLVII)		0,00
VARIAÇÃO DO SALDO DAS DEMAIS OBRIGAÇÕES INTEGRANTES DA DC (XLVIII)		0,00
OUTROS AJUSTES (XLIX)		0,00

RESULTADO NOMINAL (SEM RPPS) AJUSTADO - Abaixo da Linha (L) = XLIII + (XLIV - XLV + XLVI + XLVII + XLVIII) +/- (XLIX)	440.265,23
--	-------------------

RESULTADO PRIMÁRIO (SEM RPPS) - Abaixo da Linha (LI) = (L) - (XXXVI - XXXVII)	345.281,34
--	-------------------

INFORMAÇÕES ADICIONAIS	PREVISÃO ORÇAMENTÁRIA
SALDO DE EXERCÍCIOS ANTERIORES	15.980.822,25
Recursos Arrecadados em Exercícios Anteriores - RPPS	15.980.822,25
Superávit Financeiro Utilizado para Abertura e Reabertura de Créditos Adicionais	0,00
RESERVA ORÇAMENTÁRIA DO RPPS	15.980.822,25

DESPESAS PRIMÁRIAS CORRENTES * APURADAS CONFORME O ART. 4º DA LC 156/16 (INCLUÍDAS AS DESPESAS INTRA-ORÇAMENTÁRIAS)	Despesas Empenhadas		Despesas Liquidadas		Inscritas em RP Não Processados	
	Até o Bimestre	Até o Bimestre	Até o Bimestre	Até o Bimestre	Até o Bimestre	Até o Bimestre
	DESPESAS CORRENTES (XLI)	0,00	0,00	0,00	0,00	0,00
Pessoal e Encargos Sociais	0,00	0,00	0,00	0,00	0,00	0,00
Juros e Encargos da Dívida (XLII)	0,00	0,00	0,00	0,00	0,00	0,00
Outras Despesas Correntes	0,00	0,00	0,00	0,00	0,00	0,00
DESPESAS PRIMÁRIAS CORRENTES (XLIII) = (XLI - XLII)	0,00	0,00	0,00	0,00	0,00	0,00
Transferências Constitucionais (XLIV)	0,00	0,00	0,00	0,00	0,00	0,00
Contribuições para o PIS/PASEP (XLV)	0,00	0,00	0,00	0,00	0,00	0,00
DESPESAS PRIMÁRIAS CORRENTES APURADAS CONFORME O ART. 4º DA LC 156/16 (XLVI)	0,00	0,00	0,00	0,00	0,00	0,00

FONTE: Sistema: Sistema CONTÁBIL, Unidade Responsável: CONSÓRCIO PÚBLICO INTERFED. DE SAÚDE DA REGIÃO DE FSA, Emissão: 18/09/2023, às 10:06:10. Assinado Digitalmente no dia 18/09/2023, às 10:06:10.

 VALCYR ALMEIDA RIOS Presidente(a) CPF: 356.144.635-34	 GERVASIO NUNES ALMEIDA JUNIOR Diretor Executivo CPF: 052.981.955-47	 ANA MARINA MESQUITA MARQUES DE ALBUQUERQUE Contador(a) Reg. Prof.:
--	--	---

Consórcio Público Interfederativo de Saúde da

BA - EXECUTIVO
CONSÓRCIO PÚBLICO INTERFED. DE SAÚDE DA REGIÃO DE FSA
 RELATÓRIO RESUMIDO DE EXECUÇÃO ORÇAMENTÁRIA
DEMONSTRATIVOS DOS RESTOS A PAGAR POR PODER E ÓRGÃO
 ORÇAMENTO FISCAL DA SEGURIDADE SOCIAL
 (JANEIRO A AGOSTO) - 4º BIMESTRE de 2023



RREO - Anexo 7 (LRF, Art. 53, inciso V)

Em Reais

PODER / ÓRGÃO	RESTOS A PAGAR PROCESSADOS E NÃO PROCESSADOS LIQUIDADOS EM EXERCÍCIOS ANTERIORES				RESTOS A PAGAR NÃO PROCESSADOS				Saldo Total L = (e + k)		
	Inscritos		Pagos (c)	Cancelados (d)	Saldo e = (a + b) - (c + d)	Inscritos		Pagos (i)		Cancelados (j)	Saldo k = (f + g) - (i + j)
	Em Exercícios Anteriores (a)	Em 31 de dezembro de 2022 (b)				Em Exercícios Anteriores (f)	Em 31 de dezembro de 2022 (g)				
RESTOS A PAGAR (EXCETO INTRA-ORÇAMENTÁRIOS) (I)	48.875,48	173.272,15	160.745,27	0,00	61.402,36	12.100,00	774.178,97	581.951,08	0,00	204.327,89	265.730,25
PODER EXECUTIVO	48.875,48	173.272,15	160.745,27	0,00	61.402,36	12.100,00	774.178,97	581.951,08	0,00	204.327,89	265.730,25
CONSÓRCIO PÚBLICO INTERFEDERATIVO DE SAÚDE DA REGIÃO DE FERRA DE SANTANA	48.875,48	173.272,15	160.745,27	0,00	61.402,36	12.100,00	774.178,97	581.951,08	0,00	204.327,89	265.730,25
RESTOS A PAGAR (INTRA-ORÇAMENTÁRIOS) (II)	0,00	0,00	0,00	0,00	0,00	0,00	0,00	0,00	0,00	0,00	0,00
TOTAL (XIV) = (XI + XIII)	48.875,48	173.272,15	160.745,27	0,00	61.402,36	12.100,00	774.178,97	581.951,08	0,00	204.327,89	265.730,25

FONTE: Sistema Contábil - Unidade Responsável: CONSÓRCIO PÚBLICO INTERFED. DE SAÚDE DA REGIÃO DE FSA, Emissão: 18/09/2023, às 10:06:32. Assinado Digitalmente no dia 18/09/2023, às 10:06:32.

VALCYR ALMEIDA RIOS
 Presidente(a)
 CPF: 356.144.635-34

GERVASIO NUNES ALMEIDA JUNIOR
 Diretor Executivo
 CPF: 052.981.955-47

ANA KARINA MESQUITA MARQUES DE ARAUJO LTDA
 Contador(a)
 Reg. Prof.:

Consórcio Público Interfederativo de Saúde da

BA - EXECUTIVO

CONSÓRCIO PÚBLICO INTERFED. DE SAÚDE DA REGIÃO DE FSA

RELATÓRIO RESUMIDO DE EXECUÇÃO ORÇAMENTÁRIA

DEMONSTRATIVO DAS RECEITAS E DESPESAS COM MANUTENÇÃO E DESENVOLVIMENTO DO ENSINO - MDE

ORÇAMENTO FISCAL DA SEGURIDADE SOCIAL

(Janeiro a Agosto) - 4º Bimestre de 2023

RRÉO - Anexo 8 (LDB, art. 72)



Em Reais

RECEITA RESULTANTE DE IMPOSTOS (Arts. 212 e 212-A da Constituição Federal)					
RECEITA RESULTANTE DE IMPOSTOS (caput do art. 212 da Constituição)	PREVISÃO ATUALIZADA (a)		RECEITAS REALIZADAS Até o Bimestre(b)		
1- RECEITA DE IMPOSTOS	528.666,00		0,00		
1.1- Receita Resultante do Imposto sobre a Propriedade Predial e Territorial Urbana – IPTU	0,00		0,00		
1.2- Receita Resultante do Imposto sobre Transmissão Inter Vivos – ITBI	0,00		0,00		
1.3- Receita Resultante do Imposto sobre Serviços de Qualquer Natureza – ISS	0,00		0,00		
1.4- Receita Resultante do Imposto de Renda Retido na Fonte – IRRF	528.666,00		0,00		
2- RECEITA DE TRANSFERÊNCIAS CONSTITUCIONAIS E LEGAIS	0,00		0,00		
2.1- Cota-Parte FPM	0,00		0,00		
2.1.1- Parcela referente à CF, art. 159, I, alínea b	0,00		0,00		
2.1.2- Parcela referente à CF, art. 159, I, alínea d e e	0,00		0,00		
2.2- Cota-Parte ICMS	0,00		0,00		
2.3- Cota-Parte IPI-Exportação	0,00		0,00		
2.4- Cota-Parte ITR	0,00		0,00		
2.5- Cota-Parte IPVA	0,00		0,00		
2.6- Cota-Parte IOF-Ouro	0,00		0,00		
2.7- Compensações Financeiras Provenientes de Impostos e Transferências Constitucionais	0,00		0,00		
3- TOTAL DA RECEITA DE IMPOSTOS (1 + 2)	528.666,00		0,00		
4- TOTAL DESTINADO AO FUNDEB - 20% DE ((2.1.1) + (2.2) + (2.3) + (2.4) + (2.5) + (2.7))	0,00		0,00		
5- VALOR MÍNIMO A SER APLICADO ALÉM DO VALOR DESTINADO AO FUNDEB - 5% DE ((2.1.1) + (2.2) + (2.3) + (2.4) + (2.5) + (2.7)) + 25% DE ((1.1) + (1.2) + (1.3) + (1.4) + (2.1.2) + (2.6))	132.166,50		0,00		
FUNDEB					
RECEITAS RECEBIDAS DO FUNDEB NO EXERCÍCIO	PREVISÃO ATUALIZADA (a)		RECEITAS REALIZADAS Até o Bimestre (b)		
6- RECEITAS RECEBIDAS DO FUNDEB	0,00		0,00		
6.1- FUNDEB - Impostos e Transferências de Impostos	0,00		0,00		
6.1.1- Principal	0,00		0,00		
6.1.2- Rendimentos de Aplicação Financeira	0,00		0,00		
6.1.3- Ressarcimento de recursos do Fundeb	0,00		0,00		
6.2- FUNDEB - Complementação da União - VAAF	0,00		0,00		
6.2.1- Principal	0,00		0,00		
6.2.2- Rendimentos de Aplicação Financeira	0,00		0,00		
6.2.3- Ressarcimento dos recursos do Fundeb	0,00		0,00		
6.3- FUNDEB - Complementação da União - VAAT	0,00		0,00		
6.3.1- Principal	0,00		0,00		
6.3.2- Rendimentos de Aplicação Financeira	0,00		0,00		
6.3.3- Ressarcimento de recursos do Fundeb	0,00		0,00		
6.4- FUNDEB - Complementação da União - VAAR	0,00		0,00		
6.4.1- Principal	0,00		0,00		
6.4.2- Rendimentos de Aplicação Financeira	0,00		0,00		
6.4.3- Ressarcimento de recursos do Fundeb	0,00		0,00		
7- RESULTADO LÍQUIDO DAS TRANSFERÊNCIAS DO FUNDEB (6.1.1 – 4)	0,00		0,00		
RECURSOS RECEBIDOS EM EXERCÍCIOS ANTERIORES E NÃO UTILIZADOS (SUPERÁVIT)	VALOR				
8- TOTAL DOS RECURSOS DE SUPERÁVIT	0,00				
8.1- SUPERÁVIT DO EXERCÍCIO IMEDIATAMENTE ANTERIOR	0,00				
8.2- SUPERÁVIT RESIDUAL DE OUTROS EXERCÍCIOS	0,00				
9- TOTAL DOS RECURSOS DO FUNDEB DISPONÍVEIS PARA UTILIZAÇÃO (6 +8)	0,00				
DESPESAS COM RECURSOS DO FUNDEB (Por Subfunção)6	DOTAÇÃO ATUALIZADA (c)	DESPESAS EMPENHADAS Até o Bimestre (d)	DESPESAS LIQUIDADAS Até o Bimestre (e)	DESPESAS PAGAS Até o Bimestre (f)	INSCRITAS EM RESTOS A PAGAR NÃO PROCESSADOS 8 (g)
10- TOTAL DAS DESPESAS COM RECURSOS DO FUNDEB	0,00	0,00	0,00	0,00	0,00
10.1- PROFISSIONAIS DA EDUCAÇÃO BÁSICA	0,00	0,00	0,00	0,00	0,00
10.1.1- Educação Infantil	0,00	0,00	0,00	0,00	0,00
10.1.2- Ensino Fundamental	0,00	0,00	0,00	0,00	0,00
10.1.3- Educação de Jovens e Adultos	0,00	0,00	0,00	0,00	0,00
10.1.4- Educação Especial	0,00	0,00	0,00	0,00	0,00
10.1.5- Administração Geral	0,00	0,00	0,00	0,00	0,00
10.2- OUTRAS DESPESAS	0,00	0,00	0,00	0,00	0,00
10.2.1- Educação Infantil	0,00	0,00	0,00	0,00	0,00
10.2.2- Ensino Fundamental	0,00	0,00	0,00	0,00	0,00
10.2.3- Educação de Jovens e Adultos	0,00	0,00	0,00	0,00	0,00
10.2.4- Educação Especial	0,00	0,00	0,00	0,00	0,00
10.2.5- Administração Geral	0,00	0,00	0,00	0,00	0,00
10.2.6- Transporte (Escolar)	0,00	0,00	0,00	0,00	0,00
10.2.7- Outras	0,00	0,00	0,00	0,00	0,00

Consórcio Público Interfederativo de Saúde da

INDICADORES DO FUNDEB						
DESPESAS CUSTEADAS COM RECEITAS DO FUNDEB RECEBIDAS NO EXERCÍCIO	DESPESAS EMPENHADAS Até o Bimestre (d)	DESPESAS LIQUIDADAS Até o Bimestre (e)	DESPESAS PAGAS Até o Bimestre (f)	INSCRITAS EM RESTOS A PAGAR NÃO PROCESSADOS	INSCRITAS EM RESTOS A PAGAR NÃO PROCESSADOS (SEM DISPONIBILIDADE DE CAIXA)	DESPESAS EMPENHADAS EM VALOR SUPERIOR AO TOTAL DAS RECEITAS RECEBIDAS NO
11- TOTAL DAS DESPESAS CUSTEADAS COM RECURSOS DO FUNDEB RECEBIDAS NO EXERCÍCIO	0,00	0,00	0,00	0,00	0,00	0,00
11.1- Total das Despesas custeadas com FUNDEB - Impostos e Transferências de Impostos	0,00	0,00	0,00	0,00	0,00	0,00
11.2- Total das Despesas custeadas com FUNDEB - Complementação da União - VAAF	0,00	0,00	0,00	0,00	0,00	0,00
11.3- Total das Despesas custeadas com FUNDEB - Complementação da União - VAAF	0,00	0,00	0,00	0,00	0,00	0,00
11.4- Total das Despesas custeadas com FUNDEB - Complementação da União - VAAF	0,00	0,00	0,00	0,00	0,00	0,00
12- TOTAL DAS DESPESAS DO FUNDEB COM PROFISSIONAIS DA EDUCAÇÃO BÁSICA	0,00	0,00	0,00	0,00	0,00	0,00
13- Total das Despesas custeadas com FUNDEB - Complementação da União - VAAF Aplicadas na Educação Infantil	0,00	0,00	0,00	0,00	0,00	0,00
14- Total das Despesas custeadas com FUNDEB - Complementação da União - VAAF Aplicadas em Despesa de Capital	0,00	0,00	0,00	0,00	0,00	0,00
INDICADORES - Art. 212-A, inciso XI e § 3º - Constituição Federal	VALOR EXIGIDO (j)		VALOR APLICADO (k)	VALOR CONSIDERADO APOS DEDUÇÕES(l)		% APLICADA (m)
15- Mínimo de 70% do FUNDEB na Remuneração dos Profissionais da Educação Básica	0,00		0,00	0,00		0,00
16- Percentual de 50% da Complementação da União ao FUNDEB (VAAT) na Educação Infantil	0,00		0,00	0,00		0,00
17- Mínimo de 15% da Complementação da União ao FUNDEB - VAAF em Despesas de Capital	0,00		0,00	0,00		0,00
INDICADOR - Art.25, § 3º - Lei nº 14.113, de 2020 - (Máximo de 10% de Superávit)	VALOR MÁXIMO PERMITIDO (n)	VALOR NÃO APLICADO (o)	VALOR NÃO APLICADO APÓS AJUSTE(p)	VALOR NÃO APLICADO EXCEDENTE AO MÁXIMO PERMITIDO(q)	% NÃO APLICADA (r)	
18- Total da Receita Recebida e não Aplicada no Exercício	0,00	0,00	0,00	0,00	0,00	
INDICADOR - Art.25, § 3º - Lei nº 14.113, de 2020 - (Aplicação do Superávit de Exercício Anterior)	VALOR DE SUPERÁVIT PERMITIDO NO EXERCÍCIO ANTERIOR (s)	VALOR NÃO APLICADO NO EXERCÍCIO ANTERIOR (t)	VALOR DE SUPERÁVIT APLICADO ATÉ O PRIMEIRO QUADRIMESTRE (u)	VALOR APLICADO APÓS O PRIMEIRO QUADRIMESTRE (v)	VL. TOTAL DE SUPERÁVIT NÃO APLICADO ATÉ O FINAL DO EXERCÍCIO (w)	VALOR APLICADO ATÉ O PRIMEIRO QUADRIMESTRE QUE INTEGRARÁ O LIMITE CONSTITUCIONAL (x)
19- Total das Despesas custeadas com Superávit do FUNDEB	0,00	0,00	0,00	0,00	0,00	0,00
19.1- Total das Despesas custeadas com FUNDEB - Impostos e Transferências de Impostos	0,00	0,00	0,00	0,00	0,00	0,00
19.2- Total das Despesas custeadas com FUNDEB - Complementação da União (VAAF + VAAT)	0,00	0,00	0,00	0,00	0,00	0,00
DESPESAS COM MANUTENÇÃO E DESENVOLVIMENTO DO ENSINO - MDE - CUSTEADAS COM RECEITA DE IMPOSTOS (EXCETO FUNDEB)						
DESPESAS COM AÇÕES TÍPICAS DE MDE - RECEITAS DE IMPOSTOS - EXCETO FUNDEB (Por Subfunção)	DOTAÇÃO ATUALIZADA (c)	DESPESAS EMPENHADAS (d)	DESPESAS LIQUIDADAS (e)	DESPESAS PAGAS (f)	INSCRITAS EM RESTOS A PAGAR NÃO PROCESSADOS (g)	
20-TOTAL DAS DESPESAS COM AÇÕES TÍPICAS DE MDE CUSTEADAS COM RECEITAS DE IMPOSTOS	0,00	0,00	0,00	0,00	0,00	
20.1- Educação Infantil	0,00	0,00	0,00	0,00	0,00	
20.2- Ensino Fundamental	0,00	0,00	0,00	0,00	0,00	
20.3- Educação de Jovens e Adultos	0,00	0,00	0,00	0,00	0,00	
20.4- Educação Especial	0,00	0,00	0,00	0,00	0,00	
20.5- Administração Geral	0,00	0,00	0,00	0,00	0,00	
20.6- Transporte (Escolar)	0,00	0,00	0,00	0,00	0,00	
20.7- Outras	0,00	0,00	0,00	0,00	0,00	
DESPESAS COM MANUTENÇÃO E DESENVOLVIMENTO DO ENSINO - MDE - CUSTEADAS COM RECEITA DE IMPOSTOS E COM RECURSOS DO FUNDEB						
DESPESAS COM AÇÕES TÍPICAS DE MDE - RECEITAS DE IMPOSTOS E RECURSOS DO FUNDEB (Por Área de Atuação)	DOTAÇÃO ATUALIZADA (c)	DESPESAS EMPENHADAS (d)	DESPESAS LIQUIDADAS (e)	DESPESAS PAGAS (f)	INSCRITAS EM RESTOS A PAGAR NÃO PROCESSADOS (g)	
21- TOTAL DAS DESPESAS COM AÇÕES TÍPICAS DE MDE CUSTEADAS COM RECEITAS DE IMPOSTOS E FUNDEB	0,00	0,00	0,00	0,00	0,00	
21.1- EDUCAÇÃO INFANTIL	0,00	0,00	0,00	0,00	0,00	
21.1.1 - Creche	0,00	0,00	0,00	0,00	0,00	
21.1.2 - Pré-escola	0,00	0,00	0,00	0,00	0,00	
21.2- ENSINO FUNDAMENTAL	0,00	0,00	0,00	0,00	0,00	
APURAÇÃO DAS DESPESAS PARA FINS DE LIMITE MÍNIMO CONSTITUCIONAL						
						VALOR
22- TOTAL DAS DESPESAS DE MDE CUSTEADAS COM RECURSOS DE IMPOSTOS = L20(d ou e)						0,00
23- TOTAL DAS RECEITAS TRANSFERIDAS AO FUNDEB = (L4)						0,00
24- (-) RECEITAS DO FUNDEB NÃO UTILIZADAS NO EXERCÍCIO, EM VALOR SUPERIOR A 10% = L18(q)						0,00
25- VALOR APLICADO ATÉ O PRIMEIRO QUADRIMESTRE QUE INTEGRARÁ O LIMITE CONSTITUCIONAL = L19.1(x)						0,00
26- (-) RESTOS A PAGAR NÃO PROCESSADOS INSCRITOS NO EXERCÍCIO SEM DISPONIBILIDADE FINANCEIRA DE RECURSOS DE IMPOSTOS4						0,00
27- CANCELAMENTO, NO EXERCÍCIO, DE RP INSCRITOS COM DISP. FINANCEIRA DE RECURSOS DE IMPOSTOS VINCULADOS AO ENSINO = L30.1(af) + L30.2(af)						0,00
28- TOTAL DAS DESPESAS PARA FINS DE LIMITE (22 + 23 - 24 + 25 - 26 - 27)						0,00
APURAÇÃO DO LIMITE MÍNIMO CONSTITUCIONAL	VALOR EXIGIDO (z)		VALOR APLICADO (aa)		% APLICADA (ab)	
29- APLICAÇÃO EM MDE SOBRE A RECEITA RESULTANTE DE IMPOSTOS	0,00		0,00		NAN	
RESTOS A PAGAR INSCRITOS EM EXERCÍCIOS ANTERIORES COM DISPONIBILIDADE FINANCEIRA DE RECURSOS DE IMPOSTOS E DO FUNDEB	SALDO INICIAL (ac)	RP LIQUIDADOS (ad)	RP PAGOS (ae)	RP CANCELADOS (af)	SALDO FINAL ag=(ac)-(ad)-(af)	
30- RESTOS A PAGAR DE DESPESAS COM MDE	0,00	0,00	0,00	0,00	0,00	
30.1 - Executadas com Recursos de Impostos e Transferências de Impostos	0,00	0,00	0,00	0,00	0,00	
30.2 - Executadas com Recursos do FUNDEB - Impostos	0,00	0,00	0,00	0,00	0,00	
30.3 - Executadas com Recursos do FUNDEB - Complementação da União (VAAT + VAAF+VAAR)	0,00	0,00	0,00	0,00	0,00	

Consórcio Público Interfederativo de Saúde da

RECEITAS ADICIONAIS PARA FINANCIAMENTO DO ENSINO	PREVISÃO ATUALIZADA (a)			RECEITAS REALIZADAS Até o Bimestre(b)	
31- TOTAL DAS RECEITAS ADICIONAIS PARA FINANCIAMENTO DO ENSINO = (35 + 36 + 37 + 38 + 39)				0,00	0,00
31.1- RECEITA DE TRANSFERÊNCIAS DO FNDE (INCLUINDO RENDIMENTOS DE APLICAÇÃO FINANCEIRA)				0,00	0,00
31.1.1- Salário-Educação				0,00	0,00
31.1.2- PDDE				0,00	0,00
31.1.3- PNAE				0,00	0,00
31.1.4 - PNATE				0,00	0,00
31.1.5- Outras Transferências do FNDE				0,00	0,00
31.2- RECEITA DE TRANSFERÊNCIAS DE CONVÊNIOS				0,00	0,00
31.3- RECEITA DE ROYALTIES DESTINADOS À EDUCAÇÃO				0,00	0,00
31.4- RECEITA DE OPERAÇÕES DE CRÉDITO VINCULADAS À EDUCAÇÃO				0,00	0,00
31.5- OUTRAS RECEITAS PARA FINANCIAMENTO DO ENSINO				0,00	0,00
OUTRAS DESPESAS COM EDUCAÇÃO (Por Subfunção)6	DOTAÇÃO ATUALIZADA (c)	DESPESAS EMPENHADAS (d)	DESPESAS LIQUIDADAS (e)	DESPESAS PAGAS (f)	INSCRITAS EM RESTOS A PAGAR NÃO PROCESSADOS (g)
32- TOTAL DAS OUTRAS DESPESAS COM EDUCAÇÃO	0,00	0,00	0,00	0,00	0,00
32.1- EDUCAÇÃO INFANTIL	0,00	0,00	0,00	0,00	0,00
32.2- ENSINO FUNDAMENTAL	0,00	0,00	0,00	0,00	0,00
32.3- ENSINO MÉDIO	0,00	0,00	0,00	0,00	0,00
32.4- ENSINO SUPERIOR	0,00	0,00	0,00	0,00	0,00
32.5- ENSINO PROFISSIONAL	0,00	0,00	0,00	0,00	0,00
32.6- EDUCAÇÃO DE JOVENS E ADULTOS	0,00	0,00	0,00	0,00	0,00
32.7- EDUCAÇÃO ESPECIAL	0,00	0,00	0,00	0,00	0,00
32.8- OUTRAS	0,00	0,00	0,00	0,00	0,00
TOTAL GERAL DAS DESPESAS COM EDUCAÇÃO	DOTAÇÃO ATUALIZADA (c)	DESPESAS EMPENHADAS (d)	DESPESAS LIQUIDADAS (e)	DESPESAS PAGAS (f)	INSCRITAS EM RESTOS A PAGAR NÃO PROCESSADOS (g)
33- TOTAL GERAL DAS DESPESAS COM EDUCAÇÃO (10 + 20 + 32)	0,00	0,00	0,00	0,00	0,00
33.1- Despesas Correntes	0,00	0,00	0,00	0,00	0,00
33.1.1- Pessoal Ativo	0,00	0,00	0,00	0,00	0,00
33.1.2- Pessoal Inativo	0,00	0,00	0,00	0,00	0,00
33.1.3-Transferências às instituições comunitárias, confessionais ou filantrópicas sem fins lucrativos	0,00	0,00	0,00	0,00	0,00
33.1.4- Outras Despesas Correntes	0,00	0,00	0,00	0,00	0,00
33.2- Despesas de Capital	0,00	0,00	0,00	0,00	0,00
33.2.1- Transferências às instituições comunitárias, confessionais ou filantrópicas sem fins lucrativos	0,00	0,00	0,00	0,00	0,00
33.2.2- Outras Despesas de Capital	0,00	0,00	0,00	0,00	0,00
CONTROLE DA DISPONIBILIDADE FINANCEIRA E CONCILIAÇÃO BANCÁRIA	FUNDEB		SALÁRIO EDUCAÇÃO		
34- DISPONIBILIDADE FINANCEIRA EM 31 DE DEZEMBRO DE <EXERCÍCIO ANTERIOR>			0,00	0,00	
35- (+) INGRESSO DE RECURSOS ATÉ O BIMESTRE (orçamentário)			0,00	0,00	
36- (-) PAGAMENTOS EFETUADOS ATÉ O BIMESTRE (orçamentário e restos a pagar)			0,00	0,00	
37- (=) DISPONIBILIDADE FINANCEIRA ATÉ O BIMESTRE			0,00	0,00	
38- (+) AJUSTES POSITIVOS (RETENÇÕES E OUTROS VALORES EXTRAORÇAMENTÁRIOS			0,00	0,00	
39- (-) AJUSTES NEGATIVOS (OUTROS VALORES EXTRAORÇAMENTÁRIOS)			0,00	0,00	
40- (=) SALDO FINANCEIRO CONCILIADO (Saldo Bancário)			0,00	0,00	

FONTE: Sistema: Sistema CONTÁBIL. Unidade Responsável: CONSÓRCIO PÚBLICO INTERFED. DE SAÚDE DA REGIÃO DE FSA. Emissão:18/09/2023, às 10:06:48, Assinado Digitalmente no dia 18/09/2023, às 10:06:48.

1 SE RESULTADO LÍQUIDO DA TRANSFERÊNCIA (7) > 0 = ACRÉSCIMO RESULTANTE DAS TRANSFERÊNCIAS DO FUNDEB, SE RESULTADO LÍQUIDO DA TRANSFERÊNCIA (7) < 0 = DECRÉSCIMO RESULTANTE DAS TRANSFERÊNCIAS DO FUNDEB

2 Limites mínimos anuais a serem cumpridos no encerramento do exercício.

3 Art. 25, § 3º, Lei 14.113/2020: "Até 10% (dez por cento) dos recursos recebidos à conta dos Fundos, inclusive relativos à complementação da União, nos termos do § 2º do art. 16 desta Lei, poderão ser utilizados no primeiro quadrimestre do exercício imediatamente subsequente, mediante abertura de crédito adicional."

4 Os valores referentes à parcela dos Restos a Pagar inscritos sem disponibilidade financeira vinculada à educação deverão ser informados somente no RREO do último bimestre do exercício.

5 Nos cinco primeiros bimestres do exercício o acompanhamento será feito com base na despesa liquidada. No último bimestre do exercício, o valor deverá corresponder ao total da despesa empenhada.

6 As linhas representam áreas de atuação e não correspondem exatamente às subfunções da Função Educação. As despesas classificadas nas demais subfunções típicas e nas subfunções atípicas deverão ser rateadas para essas áreas de atuação.

7 Valor inscrito em RPNP sem disponibilidade de caixa, que não deve ser considerado na apuração dos indicadores e limites.

8 Controle da execução de restos a pagar considerados no cumprimento do limite mínimo dos exercícios anteriores.

VALCYR ALMEIDA RIOS
Presidente(a)
CPF: 356.144.635-34

GERVASIO NUNES ALMEIDA JUNIOR
Diretor Executivo
CPF: 052.981.955-47

IA KARINA MESQUITA MARQUES DE ARAUJO LTI
Contador(a)
Reg. Prof.:

Consórcio Público Interfederativo de Saúde da

BA - EXECUTIVO

CONSÓRCIO PÚBLICO INTERFED. DE SAÚDE DA REGIÃO DE FSA

RELATÓRIO RESUMIDO DE EXECUÇÃO ORÇAMENTÁRIA

DEMONSTRATIVO DAS RECEITAS DE OPERAÇÕES DE CRÉDITO E DESPESAS DE CAPITAL

ORÇAMENTO FISCAL DA SEGURIDADE SOCIAL

(Janeiro a Agosto) - 4º Bimestre de 2023



RREO – ANEXO 9 (LRF, art.53, § 1º, inciso I)

Em Reais

RECEITAS	PREVISÃO ATUALIZADA (a)	RECEITAS REALIZADAS (b)	SALDO NÃO REALIZADO (c) = (a) - (b)
RECEITAS DE OPERAÇÕES DE CRÉDITO ¹ (I)	0,00	0,00	0,00

DESPESAS	DOTAÇÃO ATUALIZADA (d)	DESPESAS EMPENHADAS (e)	SALDO NÃO EXECUTADO (f) = (d) - (e)
DESPESAS DE CAPITAL	779.224,11	765.786,79	13.437,32
Investimentos	650.224,11	636.786,79	13.437,32
Inversões Financeiras	0,00	0,00	0,00
Amortização da Dívida	129.000,00	129.000,00	0,00
(-) Incentivos Fiscais a Contribuinte	0,00	0,00	0,00
(-) Incentivos Fiscais a Contribuinte por Instituições Financeiras	0,00	0,00	0,00
DESPESA DE CAPITAL LÍQUIDA (II)	779.224,11	765.786,79	13.437,32
RESULTADO PARA APURAÇÃO DA REGRA DE OURO (III) = (I - II)	-779.224,11	-765.786,79	-13.437,32

FONTE: Sistema: Sistema CONTÁBIL, Unidade Responsável: CONSÓRCIO PÚBLICO INTERFED. DE SAÚDE DA REGIÃO DE FSA, Emissão:18/09/2023, às 10:07:06, Assinado Digitalmente no dia 18/09/2023, às 10:07:06.

Notas:

¹ Operações de Crédito descritas na CF, art. 167, inciso III.

VALCYR ALMEIDA RIOS
Presidente(a)
CPF: 356.144.635-34

GERVASIO NUNES ALMEIDA JUNIOR
Diretor Executivo
CPF: 052.981.955-47

AINA MARINA MESQUITA MARQUES DE ARAUJO
Contador(a)
Reg. Prof.:

Consórcio Público Interfederativo de Saúde da

BA - EXECUTIVO

CONSÓRCIO PÚBLICO INTERFED. DE SAÚDE DA REGIÃO DE FSA

RELATÓRIO RESUMIDO DE EXECUÇÃO ORÇAMENTÁRIA

DEMONSTRATIVO DA PROJEÇÃO ATUARIAL DO REGIME DE PREVIDÊNCIA

ORÇAMENTO FISCAL DA SEGURIDADE SOCIAL

(Janeiro a Agosto) - 4º Bimestre de 2023



RREO – ANEXO 10 (LRF, art.53, § 1º, inciso I)

Em Reais

PLANO PREVIDENCIÁRIO				
EXERCÍCIO	RECEITAS PREVIDENCIÁRIAS (a)	DESPESAS PREVIDENCIÁRIAS (b)	RESULTADO PREVIDENCIÁRIO (c) = (a - b)	SALDO FINANCEIRO DO EXERCÍCIO (d) = ("d" exerc. Anterior) + (c)
	0,00	0,00	0,00	0,00

PLANO FINANCEIRO				
EXERCÍCIO	RECEITAS PREVIDENCIÁRIAS (a)	DESPESAS PREVIDENCIÁRIAS (b)	RESULTADO PREVIDENCIÁRIO (c) = (a - b)	SALDO FINANCEIRO DO EXERCÍCIO (d) = ("d" exerc. Anterior) + (c)
	0,00	0,00	0,00	0,00

Fonte: Sistema: Sistema CONTÁBIL, Unidade Responsável: CONSÓRCIO PÚBLICO INTERFED. DE SAÚDE DA REGIÃO DE FSA, Emissão: 18/09/2023, às 10:07:21.

IPM - Instituto de Planejamento Municipal - Rua São Cosme e Damião, 500 - Santa Mônica - Feira de Santana - BA - CEP: 44000-000

VALCYR ALMEIDA RIOS
Presidente(a)
CPF: 356.144.635-34

GERVASIO NUNES ALMEIDA JUNIOR
Diretor Executivo
CPF: 052.981.955-47

ANA MARIA MESQUITA MARQUES DE ARAUJO
L.T.A.
Contador(a)
Reg. Prof.:

Consórcio Público Interfederativo de Saúde da

BA - EXECUTIVO

CONSÓRCIO PÚBLICO INTERFED. DE SAÚDE DA REGIÃO DE FSA

RELATÓRIO RESUMIDO DE EXECUÇÃO ORÇAMENTÁRIA

DEMONSTRATIVO DA RECEITA DE ALIENAÇÃO DE ATIVOS E APLICAÇÃO DOS RECURSOS

ORÇAMENTO FISCAL DA SEGURIDADE SOCIAL

(Janeiro a Agosto) - 4º Bimestre de 2023



RREO – ANEXO 11 (LRF, art.53, § 1º, inciso I)

Em Reais

RECEITAS	PREVISÃO ATUALIZADA (a)	RECEITAS REALIZADAS (b)	SALDO A REALIZAR (c) = (a) - (b)
RECEITA DE ALIENAÇÃO DE ATIVOS (I)	0,00	0,00	0,00
Recicla de Alienação de Bens Móveis	0,00	0,00	0,00
Recicla de Alienação de Bens Imóveis	0,00	0,00	0,00
Recicla de Alienação de Bens Intangíveis	0,00	0,00	0,00
Recicla de Rendimentos de Aplicações Financeiras	0,00	0,00	0,00

DESPESAS	DOTAÇÃO ATUALIZADA (d)	DESPESAS EMPENHADAS	DESPESAS LIQUIDADAS	DESPESAS PAGAS (e)	DESPESAS INSCRITAS EM RESTOS A PAGAR NÃO PROCESSADOS	PAGAMENTO DE RESTOS A PAGAR (f)	SALDO A PAGAR (g) = (d-e)
APLICAÇÃO DOS RECURSOS DA ALIENAÇÃO DE ATIVOS (II)	779.224,11	765.786,79	146.208,23	146.208,23	619.578,56	0,00	633.015,88
Despesas de Capital	779.224,11	765.786,79	146.208,23	146.208,23	619.578,56	0,00	633.015,88
Investimentos	650.224,11	636.786,79	64.997,66	64.997,66	571.789,13	0,00	585.226,45
Inversões Financeiras	0,00	0,00	0,00	0,00	0,00	0,00	0,00
Amortização da Dívida	129.000,00	129.000,00	81.210,57	81.210,57	47.789,43	0,00	47.789,43
Despesas Correntes dos Regimes de Previdência	0,00	0,00	0,00	0,00	0,00	0,00	0,00
Regime Próprio do Servidores Públicos	0,00	0,00	0,00	0,00	0,00	0,00	0,00

SALDO FINANCEIRO A APLICAR	<EXERCÍCIO ANTERIOR> (h)	EXERCÍCIO (i) = (Ib - (IIe+ IIIf))	SALDO ATUAL (j) = (IIIh + IIIi)
VALOR (III)	0,00	-146.208,23	-146.208,23

FONTE: Sistema: Sistema CONTÁBIL, Unidade Responsável: CONSÓRCIO PÚBLICO INTERFED. DE SAÚDE DA REGIÃO DE FSA, Emissão:18/09/2023, às 10:07:35, Assinado Digitalmente no dia 18/09/2023, às 10:07:35.

VALCYR ALMEIDA RIOS
Presidente(a)
CPF: 356.144.635-34

GERVASIO NUNES ALMEIDA JUNIOR
Diretor Executivo
CPF: 052.981.955-47

ANA MARIA MESQUITA MARQUES DE ARAUJO
Contador(a)
Reg. Prof.:

Consórcio Público Interfederativo de Saúde da

BA - EXECUTIVO

CONSÓRCIO PÚBLICO INTERFED. DE SAÚDE DA REGIÃO DE FSA

RELATÓRIO RESUMIDO DE EXECUÇÃO ORÇAMENTÁRIA

DEMONSTRATIVO DAS RECEITAS E DESPESAS COM AÇÕES E SERVIÇOS PÚBLICOS DE SAÚDE

ORÇAMENTO FISCAL DA SEGURIDADE SOCIAL

(Janeiro a Agosto) - 4º Bimestre de 2023



RRRO – ANEXO 12 (LC 141/2012, art. 35)

RS 1,00

RECEITAS RESULTANTES DE IMPOSTOS E TRANSFERÊNCIAS CONSTITUCIONAIS E LEGAIS	PREVISÃO INICIAL	PREVISÃO ATUALIZADA (a)	RECEITA REALIZADAS	
			Até o Bimestre (b)	% (b/a)x100
RECEITA DE IMPOSTOS (I)	528.666,00	528.666,00	0,00	0,00
Receita Resultante do Imposto Predial e Territorial Urbano - IPTU	0,00	0,00	0,00	0,00
IPTU	0,00	0,00	0,00	0,00
Multas, Juros de Mora e Outros Encargos do IPTU	0,00	0,00	0,00	0,00
Receita Resultante do Imposto sobre Transmissão Inter Vivos - ITBI	0,00	0,00	0,00	0,00
ITBI	0,00	0,00	0,00	0,00
Multas, Juros de Mora e Outros Encargos do ITBI	0,00	0,00	0,00	0,00
Receita Resultante do Imposto sobre Serviços de Qualquer Natureza - ISS	0,00	0,00	0,00	0,00
ISS	0,00	0,00	0,00	0,00
Multas, Juros de Mora e Outros Encargos do ISS	0,00	0,00	0,00	0,00
Receita Resultante do Imposto sobre a Renda e Proventos de Qualquer Natureza Retido na Fonte - IRRF	528.666,00	528.666,00	0,00	0,00
RECEITA DE TRANSFERÊNCIAS CONSTITUCIONAIS E LEGAIS (II)	0,00	0,00	0,00	0,00
Cota-Parte FPM	0,00	0,00	0,00	0,00
Cota-Parte ITR	0,00	0,00	0,00	0,00
Cota-Parte IPVA	0,00	0,00	0,00	0,00
Cota-Parte ICMS	0,00	0,00	0,00	0,00
Cota-Parte IPI-Exportação	0,00	0,00	0,00	0,00
Compensações Financeiras Provenientes de Impostos e Transferências Constitucionais	0,00	0,00	0,00	0,00
Desoneração ICMS (LC 87/96)	0,00	0,00	0,00	0,00
Outras	0,00	0,00	0,00	0,00
TOTAL DAS RECEITAS RESULTANTES DE IMPOSTOS E TRANSFERÊNCIAS CONSTITUCIONAIS E LEGAIS - (III) = (I) + (II)	528.666,00	528.666,00	0,00	0,00

DESPESAS COM AÇÕES E SERVIÇOS PÚBLICOS DE SAÚDE (ASPS) – POR SUBFUNÇÃO E CATEGORIA ECONÔMICA	DOTAÇÃO INICIAL	DOTAÇÃO ATUALIZADA (c)	DESPESAS EMPENHADAS		DESPESAS LIQUIDADAS		DESPESAS PAGAS		Inscritas em Restos a Pagar não Processados (g)
			Até o Bimestre (d)	% (d/c)x100	Até o Bimestre (e)	% (e/c)x100	Até o Bimestre (f)	% (f/c)x100	
ATENÇÃO BÁSICA (IV)	0,00	0,00	0,00	0,00	0,00	0,00	0,00	0,00	0,00
Despesas Correntes	0,00	0,00	0,00	0,00	0,00	0,00	0,00	0,00	0,00
Despesas de Capital	0,00	0,00	0,00	0,00	0,00	0,00	0,00	0,00	0,00
ASSISTÊNCIA HOSPITALAR E AMBULATORIAL (V)	0,00	0,00	0,00	0,00	0,00	0,00	0,00	0,00	0,00
Despesas Correntes	0,00	0,00	0,00	0,00	0,00	0,00	0,00	0,00	0,00
Despesas de Capital	0,00	0,00	0,00	0,00	0,00	0,00	0,00	0,00	0,00
SUPORTE PROFILÁTICO E TERAPÊUTICO (VI)	0,00	0,00	0,00	0,00	0,00	0,00	0,00	0,00	0,00
Despesas Correntes	0,00	0,00	0,00	0,00	0,00	0,00	0,00	0,00	0,00
Despesas de Capital	0,00	0,00	0,00	0,00	0,00	0,00	0,00	0,00	0,00
VIGILÂNCIA SANITÁRIA (VII)	0,00	0,00	0,00	0,00	0,00	0,00	0,00	0,00	0,00
Despesas Correntes	0,00	0,00	0,00	0,00	0,00	0,00	0,00	0,00	0,00
Despesas de Capital	0,00	0,00	0,00	0,00	0,00	0,00	0,00	0,00	0,00
VIGILÂNCIA EPIDEMIOLÓGICA (VIII)	0,00	0,00	0,00	0,00	0,00	0,00	0,00	0,00	0,00
Despesas Correntes	0,00	0,00	0,00	0,00	0,00	0,00	0,00	0,00	0,00
Despesas de Capital	0,00	0,00	0,00	0,00	0,00	0,00	0,00	0,00	0,00
ALIMENTAÇÃO E NUTRIÇÃO (IX)	0,00	0,00	0,00	0,00	0,00	0,00	0,00	0,00	0,00
Despesas Correntes	0,00	0,00	0,00	0,00	0,00	0,00	0,00	0,00	0,00
Despesas de Capital	0,00	0,00	0,00	0,00	0,00	0,00	0,00	0,00	0,00
OUTRAS SUBFUNÇÕES (X)	0,00	0,00	0,00	0,00	0,00	0,00	0,00	0,00	0,00
Despesas Correntes	0,00	0,00	0,00	0,00	0,00	0,00	0,00	0,00	0,00
Despesas de Capital	0,00	0,00	0,00	0,00	0,00	0,00	0,00	0,00	0,00
TOTAL (XI) = (IV + V + VI + VII + VIII + IX + X)	0,00	0,00	0,00	0,00	0,00	0,00	0,00	0,00	0,00

APURAÇÃO DO CUMPRIMENTO DO LIMITE MÍNIMO PARA APLICAÇÃO EM ASPS	DESPESAS EMPENHADAS (D)	DESPESAS LIQUIDADAS (E)	DESPESAS PAGAS (F)
Total das Despesas com ASPS (XII) = (XI)	0,00	0,00	0,00
(-) Restos a Pagar Não Processados Inscritos Indevidamente no Exercício sem Disponibilidade Financeira (XIII)	0,00	0,00	0,00
(-) Despesas Custeadas com Recursos Vinculados à Parcela do Percentual Mínimo que não foi Aplicada em ASPS em Exercícios Anteriores (XIV)	0,00	0,00	0,00
(-) Despesas Custeadas com Disponibilidade de Caixa Vinculada aos Restos a Pagar Cancelados (XV)	0,00	0,00	0,00
(=) VALOR APLICADO EM ASPS (XVI) = (XII - XIII - XIV - XV)	0,00	0,00	0,00
Despesa Mínima a ser Aplicada em ASPS (XVII) = (III) x 15% (LC 141/2012)	0,00	0,00	0,00
Despesa Mínima a ser Aplicada em ASPS (XVII) = (III) x % (Lei Orgânica Municipal)	-	-	-
Diferença entre o Valor Aplicado e a Despesa Mínima a ser Aplicada (XVIII) = (XVI (d ou e) - XVII)1	0,00	0,00	-
Limite não Cumprido (XIX) = (XVIII) (Quando valor for inferior a zero)	0,00	0,00	0,00
PERCENTUAL DA RECEITA DE IMPOSTOS E TRANSFERÊNCIAS CONSTITUCIONAIS E LEGAIS APLICADO EM ASPS (XVI / III) x 100 (mínimo de 15% conforme LC nº 141/2012 ou % da Lei Orgânica Municipal)	0,00	0,00	0,00

Consórcio Público Interfederativo de Saúde da

BA - EXECUTIVO

CONSÓRCIO PÚBLICO INTERFED. DE SAÚDE DA REGIÃO DE FSA

RELATÓRIO RESUMIDO DE EXECUÇÃO ORÇAMENTÁRIA

DEMONSTRATIVO DAS RECEITAS E DESPESAS COM AÇÕES E SERVIÇOS PÚBLICOS DE SAÚDE

ORÇAMENTO FISCAL DA SEGURIDADE SOCIAL

(Janeiro a Agosto) - 4º Bimestre de 2023



CONTROLE DO VALOR REFERENTE AO PERCENTUAL MÍNIMO NÃO CUMPRIDO EM EXERCÍCIOS ANTERIORES PARA FINS DE APLICAÇÃO DOS RECURSOS VINCULADOS CONFORME ARTIGOS 25 E 26 DA LC 141/2012	LIMITE NÃO CUMPRIDO				
	Saldo Inicial (no exercício atual) (h)	Despesas Custeadas no Exercício de Referência			Saldo Final (não aplicado)1 (l) = (h - (i ou j))
		Empenhado (i)	Liquidado (j)	Pago (k)	
Diferença de limite não cumprido em 2022	0,00	0,00	0,00	0,00	0,00
Diferença de limite não cumprido em 2021	0,00	0,00	0,00	0,00	0,00
Diferença de limite não cumprido em Exercícios Anteriores	0,00	0,00	0,00	0,00	0,00
TOTAL DA DIFERENÇA DE LIMITE NÃO CUMPRIDO EM EXERCÍCIOS ANTERIORES (XX)	0,00	0,00	0,00	0,00	0,00

EXECUÇÃO DE RESTOS A PAGAR

EXERCÍCIO DO EMPENHO	Valor Mínimo para aplicação em ASPS (m)	Valor aplicado em ASPS no exercício (n)	Valor aplicado além do limite mínimo (o) = (n - m), se < 0, então (o) = 0	Total inscrito em RP no exercício (p)	RPNP Inscritos no Exercício sem Disponibilidade Financeira q = (XIII d)	Valor inscrito em RP considerado no Limite (r) = (p - (o + q)) se < 0, então (r) = (0)	Total de RP pagos (s)	Total de RP a pagar (t)	Total de RP cancelados ou prescritos (u)	Diferença entre o valor aplicado além do limite e o total de RP cancelados (v) = ((o + q) - u)
Empenhos de 2022 (regra nova)	0,00	0,00	0,00	0,00	0,00	0,00	0,00	0,00	0,00	0,00
Empenhos de 2021 (regra nova)	0,00	0,00	0,00	0,00	0,00	0,00	0,00	0,00	0,00	0,00
Empenhos de 2020	0,00	0,00	0,00	0,00	0,00	0,00	0,00	0,00	0,00	0,00
Empenhos de 2019	0,00	0,00	0,00	0,00	0,00	0,00	0,00	0,00	0,00	0,00
Empenhos de 2018 e anteriores	0,00	0,00	0,00	0,00	0,00	0,00	0,00	0,00	0,00	0,00
TOTAL DOS RESTOS A PAGAR CANCELADOS OU PRESCRITOS ATÉ O FINAL DO EXERCÍCIO ATUAL QUE AFETARAM O CUMPRIMENTO DO LIMITE (XXI)										0,00
TOTAL DOS RESTOS A PAGAR CANCELADOS OU PRESCRITOS ATÉ O FINAL DO EXERCÍCIO ANTERIOR QUE AFETARAM O CUMPRIMENTO DO LIMITE (XXII)										0,00
TOTAL DOS RESTOS A PAGAR CANCELADOS OU PRESCRITOS NO EXERCÍCIO ATUAL QUE AFETARAM O CUMPRIMENTO DO LIMITE (XXIII) = (XXI - XXII)										0,00

CONTROLE DE RESTOS A PAGAR CANCELADOS OU PRESCRITOS CONSIDERADOS PARA FINS DE APLICAÇÃO DA DISPONIBILIDADE DE CAIXA CONFORME ARTIGO 24§ 1º e 2º DA LC 141/2012	RESTOS A PAGAR CANCELADOS OU PRESCRITOS				
	Saldo Inicial (w)	Despesas Custeadas no Exercício de Referência			Saldo Final (não aplicado)1 (aa) = (w - (x ou y))
		Empenhado (x)	Liquidado (y)	Pago (z)	
Restos a pagar cancelados ou prescritos em 2020 a serem compensados (XXIV)	0,00	0,00	0,00	0,00	0,00
Restos a pagar cancelados ou prescritos em 2019 a serem compensados (XXV)	0,00	0,00	0,00	0,00	0,00
Restos a pagar cancelados ou prescritos em exercícios anteriores a serem compensados (XXVI)	0,00	0,00	0,00	0,00	0,00
TOTAL DE RESTOS A PAGAR CANCELADOS OU PRESCRITOS A COMPENSAR (XXVII)	0,00	0,00	0,00	0,00	0,00

RECEITAS ADICIONAIS PARA O FINANCIAMENTO DA SAÚDE NÃO COMPUTADAS NO CÁLCULO DO MÍNIMO	PREVISÃO INICIAL	PREVISÃO ATUALIZADA (a)	RECEITA REALIZADAS	
			Até o Bimestre (b)	% (b/a)x100
RECEITAS DE TRANSFERÊNCIAS PARA A SAÚDE (XXVIII)	0,00	0,00	0,00	0,00
Provenientes da União	0,00	0,00	0,00	0,00
Provenientes dos Estados	0,00	0,00	0,00	0,00
Provenientes de Outros Municípios	0,00	0,00	0,00	0,00
RECEITA DE OPERAÇÕES DE CREDITO INTERNAS E EXTERNAS VINCULADAS A SAÚDE (XXIX)	0,00	0,00	0,00	0,00
OUTRAS RECEITAS (XXX)	0,00	0,00	0,00	0,00
TOTAL DE RECEITAS ADICIONAIS PARA FINANCIAMENTO DA SAÚDE (XXXI) = (XXVIII + XXIX + XXX)	0,00	0,00	0,00	0,00

Consórcio Público Interfederativo de Saúde da

BA - EXECUTIVO

CONSÓRCIO PÚBLICO INTERFED. DE SAÚDE DA REGIÃO DE FSA

RELATÓRIO RESUMIDO DE EXECUÇÃO ORÇAMENTÁRIA

DEMONSTRATIVO DAS RECEITAS E DESPESAS COM AÇÕES E SERVIÇOS PÚBLICOS DE SAÚDE

ORÇAMENTO FISCAL DA SEGURIDADE SOCIAL

(Janeiro a Agosto) - 4º Bimestre de 2023



DESPESAS COM SAÚDE NÃO COMPUTADAS NO CÁLCULO DO MÍNIMO									
DESPESAS COM SAÚDE POR SUBFUNÇÕES E CATEGORIA ECONÔMICA NÃO COMPUTADAS NO CÁLCULO DO MÍNIMO	DOTAÇÃO INICIAL	DOTAÇÃO ATUALIZADA (e)	DESPESAS EMPENHADAS		DESPESAS LIQUIDADAS		DESPESAS PAGAS		Inscritas em Restos a Pagar não Processados (g)
			Até o Bimestre (d)	% (d/c)x100	Até o Bimestre (e)	% (e/c)x100	Até o Bimestre (f)	% (f/c)x100	
ATENÇÃO BÁSICA (XXXII)	0,00	0,00	0,00	0,00	0,00	0,00	0,00	0,00	0,00
Despesas Correntes	0,00	0,00	0,00	0,00	0,00	0,00	0,00	0,00	0,00
Despesas de Capital	0,00	0,00	0,00	0,00	0,00	0,00	0,00	0,00	0,00
ASSISTÊNCIA HOSPITALAR E AMBULATORIAL (XXXIII)	14.722.842,20	14.912.842,20	10.671.614,00	71,56	8.042.828,83	53,93	7.843.592,59	52,60	0,00
Despesas Correntes	14.634.618,09	14.297.618,09	10.067.606,21	70,41	7.997.605,17	55,94	7.798.368,93	54,54	0,00
Despesas de Capital	88.224,11	615.224,11	604.007,79	98,18	45.223,66	7,35	45.223,66	7,35	0,00
SUPORTE PROFILÁTICO E TERAPÊUTICO (XXXIV)	0,00	0,00	0,00	0,00	0,00	0,00	0,00	0,00	0,00
Despesas Correntes	0,00	0,00	0,00	0,00	0,00	0,00	0,00	0,00	0,00
Despesas de Capital	0,00	0,00	0,00	0,00	0,00	0,00	0,00	0,00	0,00
VIGILÂNCIA SANITÁRIA (XXXV)	0,00	0,00	0,00	0,00	0,00	0,00	0,00	0,00	0,00
Despesas Correntes	0,00	0,00	0,00	0,00	0,00	0,00	0,00	0,00	0,00
Despesas de Capital	0,00	0,00	0,00	0,00	0,00	0,00	0,00	0,00	0,00
VIGILÂNCIA EPIDEMIOLÓGICA (XXXVI)	0,00	0,00	0,00	0,00	0,00	0,00	0,00	0,00	0,00
Despesas Correntes	0,00	0,00	0,00	0,00	0,00	0,00	0,00	0,00	0,00
Despesas de Capital	0,00	0,00	0,00	0,00	0,00	0,00	0,00	0,00	0,00
ALIMENTAÇÃO E NUTRIÇÃO (XXXVII)	0,00	0,00	0,00	0,00	0,00	0,00	0,00	0,00	0,00
Despesas Correntes	0,00	0,00	0,00	0,00	0,00	0,00	0,00	0,00	0,00
Despesas de Capital	0,00	0,00	0,00	0,00	0,00	0,00	0,00	0,00	0,00
OUTRAS SUBFUNÇÕES (XXXVIII)	1.090.181,41	901.181,41	623.714,43	69,21	352.092,35	39,07	351.792,35	39,04	0,00
Despesas Correntes	865.181,41	866.181,41	590.935,43	68,22	332.318,35	38,37	332.018,35	38,33	0,00
Despesas de Capital	225.000,00	35.000,00	32.779,00	93,65	19.774,00	56,50	19.774,00	56,50	0,00
TOTAL DAS DESPESAS NÃO COMPUTADAS NO CÁLCULO DO MÍNIMO (XXXIX) = (XXXII + XXXIII + XXXIV + XXXV + XXXVI + XXXVII + XXXVIII)	15.813.023,61	15.814.023,61	11.295.328,43	71,43	8.394.921,18	53,09	8.195.384,94	51,82	0,00
DESPESAS TOTAIS COM SAÚDE EXECUTADAS COM RECURSOS PRÓPRIOS E COM RECURSOS TRANSFERIDOS DE OUTROS ENTES									
DESPESAS TOTAIS COM SAÚDE EXECUTADAS COM RECURSOS PRÓPRIOS E COM RECURSOS TRANSFERIDOS DE OUTROS ENTES	DOTAÇÃO INICIAL	DOTAÇÃO ATUALIZADA (e)	DESPESAS EMPENHADAS		DESPESAS LIQUIDADAS		DESPESAS PAGAS		Inscritas em Restos a Pagar não Processados
			Até o Bimestre (d)	% (d/c)x100	Até o Bimestre (e)	% (e/c)x100	Até o bimestre (f)	% (f/c)x100	
ATENÇÃO BÁSICA (XI) = (IV + XXXII)	0,00	0,00	0,00	0,00	0,00	0,00	0,00	0,00	0,00
ASSISTÊNCIA HOSPITALAR E AMBULATORIAL (XLI) = (V + XXXIII)	14.722.842,20	14.912.842,20	10.671.614,00	71,56	8.042.828,83	53,93	7.843.592,59	52,60	0,00
SUPORTE PROFILÁTICO E TERAPÊUTICO (XLII) = (VI + XXXIV)	0,00	0,00	0,00	0,00	0,00	0,00	0,00	0,00	0,00
VIGILÂNCIA SANITÁRIA (XLIII) = (VII + XXXV)	0,00	0,00	0,00	0,00	0,00	0,00	0,00	0,00	0,00
VIGILÂNCIA EPIDEMIOLÓGICA (XLIV) = (VIII + XXXVI)	0,00	0,00	0,00	0,00	0,00	0,00	0,00	0,00	0,00
ALIMENTAÇÃO E NUTRIÇÃO (XLV) = (XIX + XXXVII)	0,00	0,00	0,00	0,00	0,00	0,00	0,00	0,00	0,00
OUTRAS SUBFUNÇÕES (XLVI) = (X + XXXVIII)	1.090.181,41	901.181,41	623.714,43	69,21	352.092,35	39,07	351.792,35	39,04	0,00
TOTAL DAS DESPESAS COM SAÚDE (XLVII) = (XI + XXXIX)	15.813.023,61	15.814.023,61	11.295.328,43	71,43	8.394.921,18	53,09	8.195.384,94	51,82	0,00
(-) Despesas executadas com recursos provenientes das transferências de recursos de outros entes³	0,00	0,00	0,00	0,00	0,00	0,00	0,00	0,00	0,00
TOTAL DAS DESPESAS EXECUTADAS COM RECURSOS PRÓPRIOS (XLVIII)	15.813.023,61	15.814.023,61	11.295.328,43	71,43	8.394.921,18	53,09	8.195.384,94	51,82	0,00

FONTE: Sistema: Sistema CONTÁBIL, Unidade Responsável: CONSÓRCIO PÚBLICO INTERFED. DE SAÚDE DA REGIÃO DE FSA, Emissão: 18/09/2023, às 10:07:52, Assinado Digitalmente no dia 18/09/2023, às 10:07:52.

Notas:

1Nos cinco primeiros bimestres do exercício, o acompanhamento será feito com base na despesa liquidada. No último bimestre do exercício, o valor deverá corresponder ao total da despesa empenhada

2Até o exercício de 2018, o controle da execução dos restos a pagar considerava apenas os valores dos restos a pagar não processados (regra antiga). A partir do exercício de 2019, o controle da execução dos restos a pagar considera os restos a pagar processados e não processados (regra

nova)

3Essas despesas são consideradas executadas pelo ente transferidor

VALCYR ALMEIDA RIOS
Presidente(a)
CPF: 356.144.635-34

GERVASIO NUNES ALMEIDA JUNIOR
Diretor Executivo
CPF: 052.981.955-47

ANA KARINA MESQUITA MARQUES DE ARAUJO LTDA
Contador(a)
Reg. Prof.:

Consórcio Público Interfederativo de Saúde da

BA - EXECUTIVO

CONSÓRCIO PÚBLICO INTERFED. DE SAÚDE DA REGIÃO DE FSA

RELATÓRIO RESUMIDO DE EXECUÇÃO ORÇAMENTÁRIA

DEMONSTRATIVO DAS PARCERIAS PÚBLICO-PRIVADAS

ORÇAMENTO FISCAL DA SEGURIDADE SOCIAL

(Janeiro a Agosto) - 4º Bimestre de 2023



RREO – Anexo 13 (Lei nº 11.079, de 30.12.2004, arts. 22, 25 e 28)

RS 1,00

IMPACTOS DAS CONTRATAÇÕES DE PPP	SALDO TOTAL EM 31 DE DEZEMBRO DO EXERCÍCIO ANTERIOR (a)	REGISTROS EFETUADOS EM 2023	
		No bimestre	Até o bimestre (b)
TOTAL DE ATIVOS	0,00	0,00	0,00
Ativos Constituídos na SPE	0,00	0,00	0,00
TOTAL DE PASSIVOS (I)	0,00	0,00	0,00
Obrigações decorrentes de Ativos Constituídos pela SPE	0,00	0,00	0,00
Provisões de PPP	0,00	0,00	0,00
Outros Passivos	0,00	0,00	0,00
ATOS POTENCIAIS PASSIVOS	0,00	0,00	0,00
Obrigações Contratuais	0,00	0,00	0,00
Riscos não Provisionados	0,00	0,00	0,00
Garantias Concedidas	0,00	0,00	0,00
Outros Passivos Contingentes	0,00	0,00	0,00

DESPESAS DE PPP	EXERCÍCIO ANTERIOR	EXERCÍCIO CORRENTE 2023	2024	2025	2026	2027	2028	2029	2030	2031	2032
Do Ente Federado, exceto estatutais não dependentes (I)	0,00	0,00	0,00	0,00	0,00	0,00	0,00	0,00	0,00	0,00	0,00
Das Estatutais Não-dependentes	0,00	0,00	0,00	0,00	0,00	0,00	0,00	0,00	0,00	0,00	0,00
TOTAL DAS DESPESAS	0,00	0,00	0,00	0,00	0,00	0,00	0,00	0,00	0,00	0,00	0,00
PPP A CONTRATAR (II)	0,00	0,00	0,00	0,00	0,00	0,00	0,00	0,00	0,00	0,00	0,00
RECEITA CORRENTE LÍQUIDA (RCL) (III)	10.914.750,73	15.176.649,74	0,00	0,00	0,00	0,00	0,00	0,00	0,00	0,00	0,00
TOTAL DAS DESPESAS CONSIDERADA SPARA O LIMITE (IV = I + II)	0,00	0,00	0,00	0,00	0,00	0,00	0,00	0,00	0,00	0,00	0,00
TOTAL DAS DESPESAS / RCL (%) (V = IV / III)	0,00	0,00	0,00	0,00	0,00	0,00	0,00	0,00	0,00	0,00	0,00

Nota:

FONTE: Sistema: Sistema CONTÁBIL. Unidade Responsável: CONSÓRCIO PÚBLICO INTERFED. DE SAÚDE DA REGIÃO DE FSA, Emissão: 18/09/2023, às 10:08:24. Assinado Digitalmente no dia 18/09/2023, às 10:08:24.

VALCYR ALMEIDA RIOS
Presidente(a)
CPF: 356.144.635-34

GERVASIO NUNES ALMEIDA JUNIOR
Diretor Executivo
CPF: 052.981.955-47

ANA MARINA MESQUITA MARQUES DE ALMEIDA
Contador(a)
Reg. Prof.:

Consórcio Público Interfederativo de Saúde da

BA - EXECUTIVO

CONSÓRCIO PÚBLICO INTERFED. DE SAÚDE DA REGIÃO DE FSA

RELATÓRIO RESUMIDO DE EXECUÇÃO ORÇAMENTÁRIA

DEMONSTRATIVO SIMPLIFICADO DO RELATÓRIO RESUMIDO DA EXECUÇÃO ORÇAMENTÁRIA

ORÇAMENTO FISCAL DA SEGURIDADE SOCIAL

(Janeiro a Agosto) - 4º Bimestre de 2023



RRÉO - Anexo 14 (LRF, Art. 48)		Em Reais		
BALANÇO ORÇAMENTÁRIO		Até o Bimestre		
RECEITAS				
Previsão Inicial				15.980.822,25
Previsão Atualizada				15.980.822,25
Receitas Realizadas				9.049.349,42
Déficit Orçamentário				0,00
Saldos de Exercícios Anteriores (Utilizados para Créditos Adicionais)				0,00
DESPESAS				
Dotação Inicial				15.980.822,25
Créditos Adicionais				1.046.680,00
Dotação Atualizada				15.980.822,25
Despesas Empenhadas				11.424.328,43
Despesas Liquidadas				8.476.131,75
Despesas Pagas				8.276.595,51
Superávit Orçamentário				573.217,67
DESPESAS POR FUNÇÃO / SUBFUNÇÃO		Até o Bimestre		
Despesas Empenhadas				11.424.328,43
Despesas Liquidadas				8.476.131,75
RECEITA CORRENTE LÍQUIDA - RCL		Até o Bimestre		
Receita Corrente Líquida				15.176.649,74
Receita Corrente Líquida Ajustada para Cálculo dos Limites de Endividamento				15.176.649,74
Receita Corrente Líquida Ajustada para Cálculo dos Limites da Despesa com Pessoal				15.176.649,74
RECEITAS E DESPESAS DOS REGIMES DE PREVIDÊNCIA DOS SERVIDORES		Até o Bimestre		
Regime Próprio de Previdência dos Servidores - PLANO PREVIDENCIÁRIO				
Receitas Previdenciárias Realizadas				0,00
Despesas Previdenciárias Empenhadas				0,00
Despesas Previdenciárias Liquidadas				0,00
Resultado Previdenciário				0,00
Regime Próprio de Previdência dos Servidores - PLANO FINANCEIRO				
Receitas Previdenciárias Realizadas				0,00
Despesas Previdenciárias Empenhadas				0,00
Despesas Previdenciárias Liquidadas				0,00
Resultado Previdenciário				0,00
RESULTADO NOMINAL E PRIMÁRIO		Meta Fixada no Anexo de Metas Fiscais da LDO (a)	Resultado Apurado Até o Bimestre (b)	% em Relação à Meta (b/a)
RESULTADO PRIMÁRIO (SEM RPPS) - Acima da Linha		0,00	16.284,24	1.628.424,00
RESULTADO NOMINAL (SEM RPPS) - Abaixo da Linha		0,00	279.519,96	27.951.996,00
RESTOS A PAGAR A PAGAR POR PODER E MINISTÉRIO PÚBLICO		Inscrição	Cancelamento Até o Bimestre	Pagamento Até o Bimestre
RESTOS A PAGAR PROCESSADOS				
Poder Executivo	222.147,63	0,00	160.745,27	61.402,36
Poder Legislativo	222.147,63	0,00	160.745,27	61.402,36
Poder Judiciário	0,00	0,00	0,00	0,00
Ministério Público	0,00	0,00	0,00	0,00
Defensoria Pública	0,00	0,00	0,00	0,00
RESTOS A PAGAR NÃO-PROCESSADOS				
Poder Executivo	786.278,97	0,00	581.951,08	204.327,89
Poder Legislativo	786.278,97	0,00	581.951,08	204.327,89
Poder Poder Judiciário	0,00	0,00	0,00	0,00
Ministério Público	0,00	0,00	0,00	0,00
Defensoria Pública	0,00	0,00	0,00	0,00
TOTAL	1.008.426,60	0,00	742.696,35	265.730,25
DESPESAS COM MANUTENÇÃO E DESENVOLVIMENTO DO ENSINO		Valor Apurado Até o Bimestre	Limites Constitucionais Anuais	
			% Mínimo a Aplicar no Exercício	% Aplicado Até o Bimestre
Mínimo Anual de <18% / 25%> das Receitas de Impostos na Manutenção e Desenvolvimento do Ensino		0,00	<18% / 25%>	0,00
Mínimo Anual de 70% do FUNDEB na Remuneração dos Profissionais da Educação Básica		0,00	70%	0,00
Percentual de 50% da Complementação da União ao FUNDEB (VAAT) na Educação Infantil		0,00	50%	0,00
Mínimo de 15% da Complementação da União ao FUNDEB (VAAT) em Despesas de Capital		0,00	15%	0,00
RECEITAS DE OPERAÇÕES DE CRÉDITO E DESPESAS DE CAPITAL		Valor Apurado Até o Bimestre	Saldo não realizado	
Receitas de Operação de Crédito		0,00		0,00
Despesa de Capital Líquida		765.786,79		13.437,32
PROJEÇÃO ATUARIAL DOS REGIMES DE PREVIDÊNCIA		Exercício	10º Exercício	20º Exercício
Plano Previdenciário				
Receitas Previdenciárias	0,00	0,00	0,00	0,00
Despesas Previdenciárias	0,00	0,00	0,00	0,00
Resultado Previdenciário	0,00	0,00	0,00	0,00
Plano Financeiro				
Receitas Previdenciárias	0,00	0,00	0,00	0,00
Despesas Previdenciárias	0,00	0,00	0,00	0,00
Resultado Previdenciário	0,00	0,00	0,00	0,00
RECEITA DA ALIENAÇÃO DE ATIVOS E APLICAÇÃO DOS RECURSOS		Valor Apurado Até o Bimestre	Saldo a realizado	
Receita de Capital Resultante de Alienação de Ativos		0,00		0,00
Aplicação dos Recursos da Alienação de Ativos		0,00		0,00

Consórcio Público Interfederativo de Saúde da

BA - EXECUTIVO

CONSÓRCIO PÚBLICO INTERFED. DE SAÚDE DA REGIÃO DE FSA

RELATÓRIO RESUMIDO DE EXECUÇÃO ORÇAMENTÁRIA

DEMONSTRATIVO SIMPLIFICADO DO RELATÓRIO RESUMIDO DA EXECUÇÃO ORÇAMENTÁRIA

ORÇAMENTO FISCAL DA SEGURIDADE SOCIAL

(Janeiro a Agosto) - 4º Bimestre de 2023



DESPESAS COM AÇÕES E SERVIÇOS PÚBLICOS DE SAÚDE	Valor Apurado Até o Bimestre	Limites Constitucionais Anual	
		% Mínimo a Aplicar no Exercício	% Aplicado Até o Bimestre
Despesas com Ações e Serviços Públicos de Saúde executadas com recursos de impostos	0,00	15,00	0,00
DESPESAS DE CARÁTER CONTINUADO DERIVADAS DE PPP		Valor Apurado no Exercício Corrente	
Total das Despesas Consideradas para o Limite / RCL (%)		0,00	

FONTE: Sistema: Sistema CONTÁBIL, Unidade Responsável: CONSÓRCIO PÚBLICO INTERFED. DE SAÚDE DA REGIÃO DE FSA, Emissão:18/09/2023, às 10:08:55, Assinado Digitalmente no dia 18/09/2023, às 10:08:55.

VALCYR ALMEIDA RIOS
Presidente(a)
CPF: 356.144.635-34

GERVASIO NUNES ALMEIDA JUNIOR
Diretor Executivo
CPF: 052.981.955-47

ANA CAROLINA MESQUITA MARQUES DE ALMEIDA
Contador(a)
Req. Prof.:

Consórcio Público Interfederativo de Saúde da

BA - EXECUTIVO
CONSÓRCIO PÚBLICO INTERFED. DE SAÚDE DA REGIÃO DE FSA
 RELATÓRIO RESUMIDO DE EXECUÇÃO ORÇAMENTÁRIA
DEMONSTRATIVO DE SENTENÇAS JUDICIAIS
 ORÇAMENTO FISCAL DA SEGURIDADE SOCIAL
 Agosto de 2023



Artigos 19, § 4º e 30º, § 7º da L.C. 101/00 (Portaria TCM/BA Nº 460)

Beneficiário	Determinação		Nº NE de Origem	Pagamento		
	Data	Valor		Data	Valor	Nº do PP
TOTAL						

VALCYR ALMEIDA RIOS
 Presidente(a)
 CPF: 356.144.635-34

GERVASIO NUNES ALMEIDA JUNIOR
 Diretor Executivo
 CPF: 052.981.955-47

[Handwritten Signature]
 ANA NATIVIA WESCUITA BARROS DE ARAUJO
 Contador(a)
 Reg. Prof.: