

Consórcio Público Interfederativo de Saúde da

sexta-feira, 27 de maio de 2022

Ano V - Edição nº 00652 | Caderno 1

Consórcio Público Interfederativo de Saúde da Região de Feira de Santana - Portal do Sertão publica



Consórcio Público Interfederativo de Saúde da

SUMÁRIO

- RELATÓRIO RESUMIDO DE EXECUÇÃO ORÇAMENTÁRIA - 2º BIMESTRE 2022.
- RELATÓRIO DE GESTÃO FISCAL - 1º QUADRIMESTRE 2022.

Consórcio Público Interfederativo de Saúde da

CONS PUBL.INTER.SAUDE DA REG DE FSA
 RELATÓRIO RESUMIDO DA EXECUÇÃO ORÇAMENTÁRIA
BALANÇO ORÇAMENTÁRIO
 ORÇAMENTOS FISCAL E DA SEGURIDADE SOCIAL
 JANEIRO A ABRIL 2022 / BIMESTRE MARÇO - ABRIL

DESPESAS	DOTAÇÃO INICIAL (d)	DOTAÇÃO ATUALIZADA (e)	DESPESAS EMPENHADAS		SALDO (g) = (e-f)	DESPESAS LIQUIDADAS		SALDO (i) = (e-h)	DESPESAS PAGAS ATÉ O BIMESTRE (j)	INSCRITAS EM RESTOS A PAGAR NÃO PROCESSADOS* (k)
			No Bimestre	Até o Bimestre (f)		No Bimestre	Até Bimestre (h)			
DESPESAS (EXCETO INTRA-ORÇAMENTÁRIAS) (VIII)	14.227.269,32	14.227.269,32	1.445.473,26	8.037.597,30	6.189.672,02	2.584.164,32	4.050.819,64	10.176.449,68	3.903.903,79	0,00
DESPESAS CORRENTES	13.834.444,32	13.734.444,32	1.427.518,26	7.918.432,30	5.816.012,02	2.540.528,72	3.997.552,22	9.736.892,10	3.850.636,37	0,00
DESPESAS DE PESSOAL E ENCARGOS	9.044.195,20	8.194.195,20	603.600,00	3.374.494,74	4.819.700,46	1.414.570,21	2.053.148,83	6.141.046,37	2.053.148,83	0,00
JUROS E ENCARGOS DA DÍVIDA	35.000,00	35.000,00	0,00	0,00	35.000,00	0,00	0,00	35.000,00	0,00	0,00
OUTRAS DESPESAS CORRENTES	4.755.249,12	5.505.249,12	823.918,26	4.543.937,56	961.311,56	1.125.988,51	1.944.403,39	3.560.845,73	1.797.487,54	0,00
DESPESAS DE CAPITAL	392.825,00	492.825,00	17.955,00	119.165,00	373.660,00	43.635,60	53.267,42	439.557,58	53.267,42	0,00
INVESTIMENTOS	278.825,00	278.825,00	17.955,00	29.165,00	249.660,00	16.500,00	17.210,00	261.615,00	17.210,00	0,00
INVERSÕES FINANCEIRAS	0,00	0,00	0,00	0,00	0,00	0,00	0,00	0,00	0,00	0,00
AMORTIZAÇÃO DA DÍVIDA	114.000,00	214.000,00	0,00	90.000,00	124.000,00	27.135,60	36.057,42	177.942,58	36.057,42	0,00
DESPESAS (INTRA-ORÇAMENTÁRIAS) (IX)	0,00	0,00	0,00	0,00	0,00	0,00	0,00	0,00	0,00	0,00
SUB TOTAL DAS DESPESAS (X) = (VIII + IX)	14.227.269,32	14.227.269,32	1.445.473,26	8.037.597,30	6.189.672,02	2.584.164,32	4.050.819,64	10.176.449,68	3.903.903,79	0,00
AMORTIZAÇÃO DA DÍVIDA / REFINANCIAMENT	0,00	0,00	0,00	0,00	0,00	0,00	0,00	0,00	0,00	0,00
Amortização da Dívida Interna	0,00	0,00	0,00	0,00	0,00	0,00	0,00	0,00	0,00	0,00
Dívida Mobiliária	0,00	0,00	0,00	0,00	0,00	0,00	0,00	0,00	0,00	0,00
Outras Dívidas	0,00	0,00	0,00	0,00	0,00	0,00	0,00	0,00	0,00	0,00
Amortização da Dívida Externa	0,00	0,00	0,00	0,00	0,00	0,00	0,00	0,00	0,00	0,00
Dívida Mobiliária	0,00	0,00	0,00	0,00	0,00	0,00	0,00	0,00	0,00	0,00
Outras Dívidas	0,00	0,00	0,00	0,00	0,00	0,00	0,00	0,00	0,00	0,00
TOTAL DAS DESPESAS (XII) = (X + XI)	14.227.269,32	14.227.269,32	1.445.473,26	8.037.597,30	6.189.672,02	2.584.164,32	4.050.819,64	10.176.449,68	3.903.903,79	0,00
SUPERÁVIT (XIII)	0,00	0,00	0,00	0,00	0,00	0,00	0,00	0,00	0,00	0,00
TOTAL COM SUPERÁVIT (XIV) = (XII + XIII)	14.227.269,32	14.227.269,32	1.445.473,26	8.037.597,30	6.189.672,02	2.584.164,32	4.050.819,64	10.176.449,68	3.903.903,79	0,00
RESERVA DO RPPS	-	-	-	-	-	-	-	-	-	-

FONTE: Sistema de Contabilidade Pública. Unidade Responsável: CONS PUBL.INTER.SAUDE DA REG DE FSA


 VALCYR ALMEIDA RIOS
 Presidente
 356.144.635-34


 GERVÁSIO NUNES DE ALMEIDA JÚNIOR
 Diretor Executivo
 052.981.955-47

VALCYR ALMEIDA RIOS
 Presidente
 356.144.635-34

GERVÁSIO NUNES DE ALMEIDA JÚNIOR
 Diretor Executivo
 052.981.955-47

JACKSON RIBEIRO AZEVEDO
 Contador
 52224333587

Consórcio Público Interfederativo de Saúde da

CONS PUBL.INTER.SAUDE DA REG DE FSA
 RELATÓRIO RESUMIDO DA EXECUÇÃO ORÇAMENTÁRIA
DEMONSTRATIVO DA EXECUÇÃO DAS DESPESAS POR FUNÇÃO/SUBFUNÇÃO
 ORÇAMENTOS FISCAL E DA SEGURIDADE SOCIAL
 JANEIRO A ABRIL 2022 / BIMESTRE MARÇO - ABRIL

RREO - Anexo 2 (LRF, Art 52, Inciso II, Alínea "c")

FUNÇÃO / SUBFUNÇÃO	DOTAÇÃO INICIAL	DOTAÇÃO ATUALIZADA (a)	Despesas Empenhadas		SALDO (c) = (a - b)	Despesas Liquidadas		SALDO (e) = (a - d)	INSCRITAS EM RESTOS A PAGAR NÃO PROCESSADOS (f)
			%			Até o Bimestre (d)	% (d/total d)		
			No Bimestre	Até o Bimestre (b)					
DESPESAS (EXCETO INTRA-ORÇAMENTÁRIAS) (I)	14.227.269,32	14.227.269,32	1.445.473,26	8.037.597,30	6.189.672,02	4.050.819,64	10.176.449,68	0,00	
SAÚDE	14.077.269,32	13.977.269,32	1.444.473,26	7.946.597,30	6.030.672,02	4.013.950,87	9.963.318,45	0,00	
ADMINISTRAÇÃO GERAL	939.000,00	939.000,00	2.100,00	391.124,74	547.875,26	172.373,15	766.626,85	0,00	
ASSISTÊNCIA HOSPITALAR E AMBULATORIAL	13.138.269,32	13.038.269,32	1.442.373,26	7.555.472,56	5.482.796,76	3.841.577,72	9.196.691,60	0,00	
ENCARGOS ESPECIAIS	150.000,00	250.000,00	1.000,00	91.000,00	159.000,00	36.868,77	213.131,23	0,00	
OUTROS ENCARGOS ESPECIAIS	150.000,00	250.000,00	1.000,00	91.000,00	159.000,00	36.868,77	213.131,23	0,00	
DESPESAS INTRA-ORÇAMENTÁRIAS (II)	0,00	0,00	0,00	0,00	0,00	0,00	0,00	0,00	
TOTAL (III) = (I + II)	14.227.269,32	14.227.269,32	1.445.473,26	8.037.597,30	6.189.672,02	4.050.819,64	10.176.449,68	0,00	

FONTE: Sistema de Contabilidade Pública, Unidade Responsável: CONS PUBL.INTER.SAUDE DA REG DE FSA



VALCYR ALMEIDA RIOS
 Presidente
 356.144.635-34



GERVÁSIO NUNES DE ALMEIDA JÚNIOR
 Diretor Executivo
 052.981.955-47

JACKSON RIBEIRO AZEVEDO
 Contador
 5222433587

Consórcio Público Interfederativo de Saúde da


Relatório de Gestão Fiscal (Rgf)


CONS PUBL.INTER.SAÚDE DA REG DE FSA - PODER EXECUTIVO
 RELATÓRIO DE GESTÃO FISCAL
DEMONSTRATIVO DA DESPESA COM PESSOAL
 ORÇAMENTOS FISCAL E DA SEGURIDADE SOCIAL
 QUADRIMESTRE JANEIRO - ABRIL - 2022


DESPESA COM PESSOAL	DESPESAS EXECUTADAS (Últimos 12 Meses)												Em Reais	
	LIQUIDADAS													
	5/2021	6/2021	7/2021	8/2021	9/2021	10/2021	11/2021	12/2021	1/2022	2/2022	3/2022	4/2022		TOTAL (ÚLTIMOS 12 MESES) (a)
DESPESA BRUTA COM PESSOAL (I)	549.352,55	484.745,69	857.405,71	142.759,54	523.034,96	867.431,27	322.895,42	1.294.459,36	190.975,28	447.603,34	658.222,03	756.346,19	7.105.143,33	0,00
Pessoal Ativo	549.352,55	484.745,69	857.405,71	142.759,54	523.034,96	867.431,27	322.895,42	1.294.459,36	190.975,28	447.603,34	658.222,03	756.346,19	7.105.143,33	0,00
Vencimentos, Vantagens e Outras Despesas Variáveis	419.420,03	384.870,70	731.636,66	14.866,44	391.128,62	742.785,56	198.856,59	1.161.238,63	15.868,72	304.470,78	488.212,44	560.906,99	5.393.273,16	0,00
Obrigações Patronais	130.932,52	129.874,99	125.769,05	127.893,10	131.906,34	124.645,71	123.948,83	133.220,73	175.106,56	143.132,56	170.009,59	195.439,19	1.711.870,17	0,00
Benefícios Previdenciários	0,00	0,00	0,00	0,00	0,00	0,00	0,00	0,00	0,00	0,00	0,00	0,00	0,00	0,00
Pessoal Inativo e Pensionistas	0,00	0,00	0,00	0,00	0,00	0,00	0,00	0,00	0,00	0,00	0,00	0,00	0,00	0,00
Aposentadorias, Reserva e Reformas	0,00	0,00	0,00	0,00	0,00	0,00	0,00	0,00	0,00	0,00	0,00	0,00	0,00	0,00
Pensões	0,00	0,00	0,00	0,00	0,00	0,00	0,00	0,00	0,00	0,00	0,00	0,00	0,00	0,00
Outros Benefícios Previdenciários	0,00	0,00	0,00	0,00	0,00	0,00	0,00	0,00	0,00	0,00	0,00	0,00	0,00	0,00
Outras despesas de pessoal decorrentes de contratos de terceirização (§ 1º do art.18 da LRF)	0,00	0,00	0,00	0,00	0,00	0,00	0,00	0,00	0,00	0,00	0,00	0,00	0,00	0,00
DESPESAS NÃO COMPUTADAS (§ 1º do art. 19 da LRF) (II)	0,00	0,00	0,00	0,00	0,00	0,00	0,00	0,00	0,00	0,00	0,00	0,00	0,00	0,00
Indenizações por Demissão e Incentivos à Demissão Voluntária	0,00	0,00	0,00	0,00	0,00	0,00	0,00	0,00	0,00	0,00	0,00	0,00	0,00	0,00
Decorrentes de Decisão Judicial de período anterior ao da apuração	0,00	0,00	0,00	0,00	0,00	0,00	0,00	0,00	0,00	0,00	0,00	0,00	0,00	0,00
Despesas de Exercícios Anteriores de período anterior ao da apuração	0,00	0,00	0,00	0,00	0,00	0,00	0,00	0,00	0,00	0,00	0,00	0,00	0,00	0,00
Inativos e Pensionistas com Recursos Vinculados	0,00	0,00	0,00	0,00	0,00	0,00	0,00	0,00	0,00	0,00	0,00	0,00	0,00	0,00
DESPESA LÍQUIDA COM PESSOAL (III) = (I - II)	549.352,55	484.745,69	857.405,71	142.759,54	523.034,96	867.431,27	322.895,42	1.294.459,36	190.975,28	447.603,34	658.222,03	756.346,19	7.105.143,33	0,00

APURAÇÃO DO CUMPRIMENTO DO LIMITE LEGAL	VALOR		% SOBRE A RCL
	RECEITA CORRENTE LÍQUIDA - RCL (IV)		
(-) Transferências obrigatórias da União relativas às emendas individuais (ART. 166-A, § 1º, da CF) (V)	13.970.187,24	-	-
(-) Transferências obrigatórias da União relativas às emendas de bancada (art. 166, § 16 da CF) (VI)	0,00	-	-
= RECEITA CORRENTE LÍQUIDA AJUSTADA PARA CÁLCULO DOS LIMITES DA DESPESA COM PESSOAL (VII) = (IV - V - VI)	13.970.187,24	-	-
DESPESA TOTAL COM PESSOAL - DTP (VIII) = (III a + III b)	7.105.143,33		50,86
LIMITE MÁXIMO (VI) (incisos I, II e III, art. 20 da LRF) - 60,00%	8.382.112,34		60,00
LIMITE PRUDENCIAL (X) = (0,95 x IX) (parágrafo único do art. 22 da LRF)	7.963.006,73		57,00
LIMITE DE ALERTA (XI) = (0,90 x IX) (inciso II do §1º do art. 59)	7.543.901,11		54,00

FONTE: Sistema de Contabilidade Pública, Unidade Responsável CONS PUBL.INTER.SAÚDE DA REG DE FSA
 1. Nos demonstrativos elaborados no primeiro e no segundo quadrimestre de cada exercício, os valores de restos a pagar não processados inscritos em 31 de dezembro do exercício anterior continuarão a ser informados nesse campo. Esses valores não sofrem alteração pelo seu processamento, e somente no caso de cancelamento podem ser excluídos.


 VALCYR ALMEIDA RIOS
 Presidente
 356.144.635-34


 GERVÁSIO NUNES DE ALMEIDA JÚNIOR
 Diretor Executivo
 052.981.955-47




 JACKSON RIBEIRO AZEVEDO
 Contador
 52224333587

Consórcio Público Interfederativo de Saúde da

CONS PUBL.INTER.SAUDE DA REG DE FSA - Poder Executivo
 RELATÓRIO DE GESTÃO FISCAL
DEMONSTRATIVO DAS DISPONIBILIDADE DE CAIXA E DOS RESTOS A PAGAR
 ORÇAMENTOS FISCAL E DA SEGURIDADE SOCIAL
 QUADRIMESTRE JANEIRO - ABRIL / 2022

IDENTIFICAÇÃO DOS RECURSOS	OBRIGAÇÕES FINANCEIRAS						DISPONIBILIDADE DE CAIXA BRUTA (a)	INSUFICIÊNCIA FINANCEIRA VERIFICADA NO CONSÓRCIO PÚBLICO (f)	DISPONIBILIDADE DE CAIXA LÍQUIDA (ANTES DA INSCRIÇÃO EM RESTOS A PAGAR NÃO PROCESSADOS DO EXERCÍCIO) (g)=(a)-(b+c+d+e) - f	RESTOS A PAGAR EMPENHADOS E NÃO LIQUIDADOS DO EXERCÍCIO (h)	EMPENHOS NÃO LIQUIDADOS CANCELADOS (NÃO INSCRITOS POR INSUFICIÊNCIA FINANCEIRA)	DISPONIBILIDADE DE CAIXA LÍQUIDA (APÓS A INSCRIÇÃO EM RESTOS A PAGAR NÃO PROCESSADOS DO EXERCÍCIO) (i)=(g - h)
	Restos a pagar Liquidados e Não Pagos		Restos a pagar Empenhados e Não Liquidados de Exercícios Anteriores (d)	Demais Obrigações Financeiras (e)	DISPONIBILIDADE DE CAIXA LÍQUIDA (APÓS A INSCRIÇÃO EM RESTOS A PAGAR NÃO PROCESSADOS DO EXERCÍCIO)							
	De Exercícios Anteriores (b)	Do Exercício (c)			(g)	(i)						
TOTAL DOS RECURSOS NÃO VINCULADOS (I)	0,00	0,00	0,00	0,00	0,00	0,00	0,00	0,00	0,00	0,00	0,00	
Recursos Não Vinculados de Impostos	0,00	0,00	0,00	0,00	0,00	0,00	0,00	0,00	0,00	0,00	0,00	
Outros Recursos não Vinculados	0,00	0,00	0,00	0,00	0,00	0,00	0,00	0,00	0,00	0,00	0,00	
TOTAL DOS RECURSOS VINCULADOS (II)	0,00	0,00	0,00	0,00	0,00	0,00	0,00	0,00	0,00	0,00	0,00	
Recettas de Impostos e de Transferência de Impostos - Educação	0,00	0,00	0,00	0,00	0,00	0,00	0,00	0,00	0,00	0,00	0,00	
Transferências do FUNDEB	0,00	0,00	0,00	0,00	0,00	0,00	0,00	0,00	0,00	0,00	0,00	
Outros Recursos Vinculados à Educação	0,00	0,00	0,00	0,00	0,00	0,00	0,00	0,00	0,00	0,00	0,00	
Recettas de Impostos e de Transferência de Impostos - Saúde	0,00	0,00	0,00	0,00	0,00	0,00	0,00	0,00	0,00	0,00	0,00	
Outros Recursos Vinculados à Saúde	0,00	0,00	0,00	0,00	0,00	0,00	0,00	0,00	0,00	0,00	0,00	
Recursos Vinculados à Assistência Social	0,00	0,00	0,00	0,00	0,00	0,00	0,00	0,00	0,00	0,00	0,00	
Recursos Vinculados ao RPPS - Plano Previdenciário	0,00	0,00	0,00	0,00	0,00	0,00	0,00	0,00	0,00	0,00	0,00	
Recursos Vinculados ao RPPS - Plano Financeiro	0,00	0,00	0,00	0,00	0,00	0,00	0,00	0,00	0,00	0,00	0,00	
Recursos Vinculados ao RPPS - Taxa de Administração	0,00	0,00	0,00	0,00	0,00	0,00	0,00	0,00	0,00	0,00	0,00	
Recursos de Operações de Crédito (exceto vinculados à Educação e à Saúde)	0,00	0,00	0,00	0,00	0,00	0,00	0,00	0,00	0,00	0,00	0,00	
Recursos de Alienação de Bens/Ativos	0,00	0,00	0,00	0,00	0,00	0,00	0,00	0,00	0,00	0,00	0,00	
Recursos Extraorçamentários	0,00	0,00	0,00	0,00	0,00	0,00	0,00	0,00	0,00	0,00	0,00	
Outros Recursos Vinculados	0,00	0,00	0,00	0,00	0,00	0,00	0,00	0,00	0,00	0,00	0,00	
TOTAL (III) = (I + II)	0,00	0,00	0,00	0,00	0,00	0,00	0,00	0,00	0,00	0,00	0,00	

RGF - ANEXO 5 (LRF, art. 55, inciso III, alínea "a")

	 VALCYR ALMEIDA RIOS Presidente 356.144.635-34	 GERVÁSIO NUNES DE ALMEIDA JÚNIOR Diretor Executivo 052.981.955-47	
	_____ JACKSON RIBEIRO AZEVEDO Contador 52224333587		