

Prefeitura Municipal de Várzea da Roça

Relatório Resumido da Execução

BA - EXECUTIVO

PREFEITURA DE VARZEA DA ROÇA

RELATÓRIO RESUMIDO DE EXECUÇÃO ORÇAMENTÁRIA

BALANÇO ORÇAMENTÁRIO

ORÇAMENTO FISCAL DA SEGURIDADE SOCIAL

(Janeiro a Dezembro) - 6º Bimestre de 2018



RREO - Anexo I (LRF, Art. 52, inciso I, alíneas "a" e "b" do inciso II e §1º)

Em Reais

RECEITAS	PREVISÃO INICIAL	PREVISÃO ATUALIZADA (a)	RECEITAS REALIZADAS				SALDO (a-c)
			No Bimestre (b)	% (b/a)	Até o Bimestre (c)	% (c/a)	
RECEITAS (EXCETO INTRA-ORÇAMENTÁRIAS) (1)	44.000.000,00	44.000.000,00	6.484.356,80	14,74	31.826.683,11	72,33	12.173.316,89
RECEITAS CORRENTES	35.940.014,00	35.940.014,00	6.298.045,88	17,52	30.330.301,69	84,39	5.609.712,31
IMPOSTOS, TAXAS E CONTRIBUIÇÕES DE MELHORIA	1.238.002,00	1.238.002,00	294.844,85	23,82	1.336.185,62	107,93	-98.183,62
Impostos	1.136.002,00	1.136.002,00	272.340,08	23,97	1.097.450,67	96,61	38.551,33
Impostos sobre o Patrimônio	0,00	0,00	0,00	5.477,58	7.302,78	5.477,58	-7.302,78
Impostos sobre a Renda e Proventos de Qualquer Natureza	700.000,00	700.000,00	154.199,75	22,03	564.054,34	80,58	135.945,66
Impostos Específicos de Estados/DF Municípios	436.002,00	436.002,00	118.140,33	27,10	526.093,55	120,66	-90.091,55
Taxas	102.000,00	102.000,00	22.504,77	22,06	238.734,95	234,05	-136.734,95
Taxas pelo Exercício do Poder de Polícia	95.000,00	95.000,00	22.504,77	23,69	238.734,95	251,30	-143.734,95
Taxas pela Prestação de Serviços	7.000,00	7.000,00	0,00	0,00	0,00	0,00	7.000,00
CONTRIBUIÇÕES	2.000,00	2.000,00	0,00	0,00	0,00	0,00	2.000,00
Contribuições Econômicas	2.000,00	2.000,00	0,00	0,00	0,00	0,00	2.000,00
RECEITA PATRIMONIAL	171.060,00	171.060,00	17.253,50	10,09	229.929,69	134,41	-58.869,69
Exploração do Patrimônio Imobiliário do Estado	1.000,00	1.000,00	258,23	25,82	1.550,53	155,05	-550,53
Valores Mobiliários	170.060,00	170.060,00	16.995,27	9,99	128.374,16	75,49	41.685,84
Juros e Correções Monetárias	170.060,00	170.060,00	16.995,27	9,99	128.374,16	75,49	41.685,84
Cessão de Direitos	0,00	0,00	0,00	5.477,58	100.005,00	5.477,58	-100.005,00
RECEITA DE SERVIÇOS	11.000,00	11.000,00	49.948,59	454,08	261.935,94	2.381,24	-250.935,94
Serviços e Atividades Referentes à Saúde	1.000,00	1.000,00	49.948,59	4.994,86	261.575,94	6.157,59	-260.575,94
Outros Serviços	10.000,00	10.000,00	0,00	0,00	360,00	3,60	9.640,00
TRANSFERÊNCIAS CORRENTES	34.487.952,00	34.487.952,00	5.875.193,29	17,04	28.400.606,83	82,35	6.087.345,17
Transferências da União e de suas Entidades	21.659.905,00	21.659.905,00	3.561.908,42	16,44	16.701.763,65	77,11	4.958.141,35
Transferências da União - Específica E/M	21.659.905,00	21.659.905,00	3.561.908,42	16,44	16.701.763,65	77,11	4.958.141,35
Transferências dos Estados e do Distrito Federal e de suas Entidades	2.688.189,00	2.688.189,00	584.169,61	21,73	2.520.922,89	93,78	167.266,11
Transferências dos Estados - Específica E/M	2.688.189,00	2.688.189,00	584.169,61	21,73	2.520.922,89	93,78	167.266,11
Transferências dos Municípios e de suas Entidades	60.000,00	60.000,00	0,00	0,00	0,00	0,00	60.000,00
Transferências dos Municípios - Específica E/M	60.000,00	60.000,00	0,00	0,00	0,00	0,00	60.000,00
Transferências de Outras Instituições Públicas	10.079.858,00	10.079.858,00	1.729.115,26	17,15	9.177.920,29	91,05	901.937,71
Transferências de Outras Instituições Públicas - Específica E/M	10.079.858,00	10.079.858,00	1.729.115,26	17,15	9.177.920,29	91,05	901.937,71
OUTRAS RECEITAS CORRENTES	30.000,00	30.000,00	60.805,65	202,69	101.643,61	338,81	-71.643,61
Multas Administrativas, Contratuais e Judiciais	5.000,00	5.000,00	54.795,00	1.095,90	54.795,00	1.095,90	-49.795,00
Indenizações, Restituições e Ressarcimentos	4.000,00	4.000,00	1.648,57	41,21	18.695,52	467,39	-14.695,52
Indenizações	2.000,00	2.000,00	0,00	0,00	0,00	0,00	2.000,00
Restituições	2.000,00	2.000,00	1.648,57	82,43	18.695,52	934,78	-16.695,52
Demais Receitas Correntes	21.000,00	21.000,00	4.362,08	20,77	28.153,09	134,06	-7.153,09
RECEITAS DE CAPITAL	8.059.986,00	8.059.986,00	186.310,92	2,31	1.496.381,42	18,57	6.563.604,58
ALIENAÇÃO DE BENS	10.000,00	10.000,00	0,00	0,00	0,00	0,00	10.000,00
Alienação de Bens Móveis	5.000,00	5.000,00	0,00	0,00	0,00	0,00	5.000,00
Alienação de Bens Móveis e Semoventes	5.000,00	5.000,00	0,00	0,00	0,00	0,00	5.000,00
Alienação de Bens Imóveis	5.000,00	5.000,00	0,00	0,00	0,00	0,00	5.000,00
TRANSFERÊNCIAS DE CAPITAL	8.049.986,00	8.049.986,00	186.310,92	2,31	1.496.381,42	18,59	6.553.604,58
Transferências da União e de suas Entidades	7.649.986,00	7.649.986,00	186.310,92	2,44	1.204.928,26	15,75	6.445.057,74
Transferências da União	7.649.986,00	7.649.986,00	186.310,92	2,44	1.204.928,26	15,75	6.445.057,74
Transferências dos Estados e do Distrito Federal e de suas Entidades	400.000,00	400.000,00	0,00	0,00	291.453,16	72,86	108.546,84
Transferências dos Estados, Distrito Federal, e de suas Entidades	400.000,00	400.000,00	0,00	0,00	291.453,16	72,86	108.546,84

Prefeitura Municipal de Várzea da Roça

BA - EXECUTIVO

PREFEITURA DE VARZEA DA ROÇA

RELATÓRIO RESUMIDO DE EXECUÇÃO ORÇAMENTÁRIA

BALANÇO ORÇAMENTÁRIO

ORÇAMENTO FISCAL DA SEGURIDADE SOCIAL

(Janeiro a Dezembro) - 6º Bimestre de 2018



RECEITAS (INTRA-ORÇAMENTÁRIAS) (II)	0,00	0,00	0,00	0,00	0,00	0,00	0,00
SUBTOTAL DAS RECEITAS (III) = (I + II)	44.000.000,00	44.000.000,00	6.484.356,80	14,74	31.826.683,11	72,33	12.173.316,89
OPERAÇÕES DE CRÉDITO / REFINANCIAMENTO (IV)	0,00	0,00	0,00	0,00	0,00	0,00	0,00
Operações de Crédito - Mercado Interno	0,00	0,00	0,00	0,00	0,00	0,00	0,00
Mobiliária	0,00	0,00	0,00	0,00	0,00	0,00	0,00
Contratual	0,00	0,00	0,00	0,00	0,00	0,00	0,00
Operações de Crédito - Mercado Externo	0,00	0,00	0,00	0,00	0,00	0,00	0,00
Mobiliária	0,00	0,00	0,00	0,00	0,00	0,00	0,00
Contratual	0,00	0,00	0,00	0,00	0,00	0,00	0,00
SUBTOTAL COM REFINANCIAMENTO (V) = (III + IV)	44.000.000,00	44.000.000,00	6.484.356,80	14,74	31.826.683,11	72,33	12.173.316,89
DÉFICIT (VI) ¹	--	--	--	--	-1.344.499,68	--	--
TOTAL (VII) = (V + VI)	44.000.000,00	44.000.000,00	6.484.356,80	14,74	30.482.183,43	72,33	12.173.316,89
SALDOS DE EXERCÍCIOS ANTERIORES	--	--	--	--	--	--	--
Recursos Arrecadados em Exercícios Anteriores - RPPS	--	--	--	--	--	--	--
Superávit Financeiro Utilizado para Créditos Adicionais	--	--	--	--	--	--	--
Reabertura de Créditos Adicionais	--	--	--	--	--	--	--

Prefeitura Municipal de Várzea da Roça

DESPESAS	DOTAÇÃO INICIAL (d)	DOTAÇÃO ATUALIZADA (e)	DESPESAS EMPENHADAS		SALDO (g)=(e-f)	DESPESAS LIQUIDADAS		SALDO (i)=(e-h)	DESPESAS PAGAS ATÉ O MÊS (j)	INSCRITAS EM RESTOS A PAGAR NÃO PROCESSADOS (k)
			No Bimestre	Até o Bimestre (f)		No Bimestre	Até o Bimestre (h)			
DESPESAS (EXCETO INTRA-ORÇAMENTÁRIAS) (VIII)	44.000.000,00	44.000.000,00	3.405.566,68	33.472.530,51	10.527.469,49	7.334.196,42	33.171.182,79	10.828.817,21	32.404.513,32	301.347,72
DESPESAS CORRENTES	32.301.141,00	31.818.131,86	3.033.700,38	27.980.795,22	3.837.336,64	6.463.816,92	27.679.447,50	4.138.684,36	27.186.199,70	301.347,72
PESSOAL E ENCARGOS SOCIAIS	17.063.655,00	15.986.990,91	1.220.208,06	14.858.910,78	1.128.080,13	3.492.609,59	14.858.910,78	1.128.080,13	14.858.910,78	0,00
JUROS E ENCARGOS DA DÍVIDA	1.225,00	1.225,00	0,00	0,00	1.225,00	0,00	0,00	1.225,00	0,00	0,00
OUTRAS DESPESAS CORRENTES	15.236.261,00	15.829.915,95	1.813.492,32	13.121.884,44	2.708.031,51	2.971.207,33	12.820.536,72	3.009.379,23	12.327.288,92	301.347,72
DESPESAS DE CAPITAL	11.638.859,00	12.121.868,14	371.866,30	5.491.735,29	6.630.132,85	870.379,50	5.491.735,29	6.630.132,85	5.218.313,62	0,00
INVESTIMENTOS	11.099.695,00	11.621.121,44	318.603,99	5.109.263,61	6.511.857,83	809.564,22	5.109.263,61	6.511.857,83	4.835.841,94	0,00
INVERSOES FINANCEIRAS	36.714,00	26.996,70	0,00	0,00	26.996,70	0,00	0,00	26.996,70	0,00	0,00
AMORTIZACAO DA DÍVIDA	502.450,00	473.750,00	53.262,31	382.471,68	91.278,32	60.815,28	382.471,68	91.278,32	382.471,68	0,00
RESERVA DE CONTINGENCIA	60.000,00	60.000,00	0,00	0,00	60.000,00	0,00	0,00	60.000,00	0,00	0,00
RESERVA DE CONTINGENCIA	60.000,00	60.000,00	0,00	0,00	60.000,00	0,00	0,00	60.000,00	0,00	0,00
DESPESAS (INTRA-ORÇAMENTÁRIAS) (IX)	0,00	0,00	0,00	0,00	0,00	0,00	0,00	0,00	0,00	0,00
SUBTOTAL DAS DESPESAS (X) = (VIII + IX)	44.000.000,00	44.000.000,00	3.405.566,68	33.472.530,51	10.527.469,49	7.334.196,42	33.171.182,79	10.828.817,21	32.404.513,32	301.347,72
AMORTIZAÇÃO DA DÍV. / REFINANCIAMENTO (XI)	0,00	0,00	0,00	0,00	0,00	0,00	0,00	0,00	0,00	0,00
Amortização da Dívida Interna	0,00	0,00	0,00	0,00	0,00	0,00	0,00	0,00	0,00	0,00
Dívida Mobiliária	0,00	0,00	0,00	0,00	0,00	0,00	0,00	0,00	0,00	0,00
Outras Dívidas	0,00	0,00	0,00	0,00	0,00	0,00	0,00	0,00	0,00	0,00
Amortização da Dívida Externa	0,00	0,00	0,00	0,00	0,00	0,00	0,00	0,00	0,00	0,00
Dívida Mobiliária	0,00	0,00	0,00	0,00	0,00	0,00	0,00	0,00	0,00	0,00
Outras Dívidas	0,00	0,00	0,00	0,00	0,00	0,00	0,00	0,00	0,00	0,00
SUBTOTAL C/ REFINANCIAMENTO (XII) = (XI + XII)	44.000.000,00	44.000.000,00	3.405.566,68	33.472.530,51	10.527.469,49	7.334.196,42	33.171.182,79	10.828.817,21	32.404.513,32	301.347,72
SUPERÁVIT (XIII)	--	--	--	--	--	--	0,00	--	--	--
TOTAL (XIV) = (XII + XIII)	44.000.000,00	44.000.000,00	3.405.566,68	33.472.530,51	10.527.469,49	7.334.196,42	33.171.182,79	10.828.817,21	32.404.513,32	301.347,72
RESERVA DO RPPS	0,00	0,00	0,00	0,00	0,00	0,00	0,00	0,00	0,00	0,00

Fonte: Sistema FATOR CONTÁBIL, Unidade Responsável: PREFEITURA DE VARZEA DA ROÇA, Emissão: 29/01/2019, às 11:35:30, Assinado Digitalmente no dia 29/01/2019, às 11:35:30.
 1 O déficit será apurado pela diferença entre a receita realizada e a despesa liquidada nos cinco primeiros bimestres e a despesa empenhada no último bimestre.
 2 Essa linha será apresentada somente no Demonstrativo no aplicativo aos Estados.


 LOURIVALDO SOUZA FILHO
 Prefeito Municipal
 CPF : 074.667.145-87


 JOAO SOUZA RIOS
 Tesoureiro
 CPF : 123.654.875-04


 ODAILTON CEZAR SILVA
 Contador(a)
 Reg. Prof.: CRC: BA 023660/O-0

Prefeitura Municipal de Várzea da Roça

BA - EXECUTIVO
PREFEITURA DE VARZEA DA ROÇA
 RELATÓRIO RESUMIDO DE EXECUÇÃO ORÇAMENTÁRIA
DEMONSTRATIVO DA EXECUÇÃO DAS DESPESAS POR FUNÇÃO/SUBFUNÇÃO
 ORÇAMENTO FISCAL DA SEGURIDADE SOCIAL
 (Janeiro a Dezembro) - 6º Bimestre de 2018



RREO - Anexo 2 (LRF, Art. 52, inciso II, alínea "c")

FUNÇÃO/SUBFUNÇÃO	DOTAÇÃO INICIAL	DOTAÇÃO ATUALIZADA (a)	DESPESAS EMPENHADAS			SALDO (c) = (a-b)	DESPESAS LIQUIDADAS			SALDO (e) = (a-d)	INSCRITAS EM RESTOS A PAGAR NÃO PROCESSADOS (f)
			No Bimestre	Até o Bimestre (b)	% (b/total b)		No Bimestre	Até o Bimestre (d)	% (d/total d)		
DESPESAS (EXCETO INTRA-ORÇAMENTÁRIAS) (1)	44.000.000,00	44.000.000,00	3.405.566,68	33.472.530,51	100,00	10.527.469,49	7.334.196,42	33.171.182,79	100,00	10.828.817,21	301.347,72
LEGISLATIVA	1.397.813,00	1.397.813,00	72.190,78	1.243.317,08	3,71	154.495,92	178.259,42	1.243.317,08	3,75	154.495,92	0,00
Atenção Básica	598.427,00	620.063,67	73.312,67	620.062,67	1,85	1,00	78.796,91	620.062,67	1,87	1,00	0,00
Ação Legislativa	799.386,00	777.749,33	-1.121,89	623.254,41	1,86	154.494,92	99.462,51	623.254,41	1,88	154.494,92	0,00
ADMINISTRAÇÃO	4.506.632,00	3.392.336,16	-369.812,16	2.926.635,49	8,74	465.700,67	232.760,87	2.920.785,49	8,81	471.550,67	5.850,00
Administração Geral	4.506.632,00	3.392.336,16	-369.812,16	2.926.635,49	8,74	465.700,67	232.760,87	2.920.785,49	8,81	471.550,67	5.850,00
SEGURANÇA PÚBLICA	385.735,00	767.100,00	144.320,71	724.934,76	2,17	42.165,24	163.108,40	724.934,76	2,19	42.165,24	0,00
Administração Geral	140.582,00	141.972,00	12.196,13	129.820,18	0,39	12.151,82	22.755,49	129.820,18	0,39	12.151,82	0,00
Policiamento	245.153,00	625.128,00	132.124,58	595.114,58	1,78	30.013,42	140.352,91	595.114,58	1,79	30.013,42	0,00
ASSISTÊNCIA SOCIAL	1.928.240,00	1.723.966,00	71.104,51	1.165.480,85	3,48	558.485,15	174.853,74	1.165.480,85	3,51	558.485,15	0,00
Assistência ao Idoso	15.751,00	15.751,00	0,00	0,00	0,00	15.751,00	0,00	0,00	0,00	15.751,00	0,00
Assistência à Criança e ao Adolescente	148.755,00	140.615,00	-5.332,00	8.016,00	0,02	132.599,00	1.428,00	8.016,00	0,02	132.599,00	0,00
Assistência Comunitária	1.733.110,00	1.286.976,00	76.436,52	902.655,57	2,70	384.320,43	173.425,74	902.655,57	2,72	384.320,43	0,00
Saneamento Básico Urbano	30.624,00	280.624,00	-0,01	254.809,28	0,76	25.814,72	0,00	254.809,28	0,77	25.814,72	0,00
SAÚDE	8.076.735,00	8.138.950,00	822.500,69	7.239.565,62	21,63	899.384,38	1.483.475,84	7.239.565,62	21,79	912.270,38	12.886,00
Atenção Básica	4.927.046,00	5.232.035,18	501.145,70	4.992.363,83	14,91	239.671,35	1.064.229,54	4.979.477,83	15,01	252.557,35	12.886,00
Assistência Hospitalar e Ambulatorial	2.620.938,00	2.447.375,82	282.844,54	1.980.612,64	5,92	466.763,18	368.321,53	1.980.612,64	5,97	466.763,18	0,00
Suporte Profilático e Terapêutico	66.000,00	81.400,00	9.685,10	69.272,00	0,21	12.128,00	9.685,10	69.272,00	0,21	12.128,00	0,00
Vigilância Epidemiológica	462.751,00	378.139,00	28.825,35	197.317,15	0,59	180.821,85	41.239,67	197.317,15	0,59	180.821,85	0,00
EDUCAÇÃO	15.134.631,00	15.607.800,54	1.942.441,14	12.032.664,37	35,95	3.575.136,17	3.749.309,81	12.032.664,37	36,27	3.575.136,17	0,00
Ensino Fundamental	2.504.299,00	3.100.183,58	496.882,80	2.328.434,80	6,96	771.748,78	583.126,24	2.328.434,80	7,02	771.748,78	0,00
Educação Especial	26.950,00	5.550,00	0,00	0,00	0,00	5.550,00	0,00	0,00	0,00	5.550,00	0,00
Educação Básica	12.603.382,00	12.502.066,96	1.445.558,34	9.704.229,57	28,99	2.797.837,39	3.166.183,57	9.704.229,57	29,26	2.797.837,39	0,00
CULTURA	435.727,00	868.917,00	227.950,00	778.574,00	2,33	90.343,00	283.975,00	537.599,00	1,62	331.318,00	240.975,00
Diffusão Cultural	435.727,00	868.917,00	227.950,00	778.574,00	2,33	90.343,00	283.975,00	537.599,00	1,62	331.318,00	240.975,00
URBANISMO	7.078.377,00	7.556.681,06	414.651,67	6.574.095,80	19,64	982.585,26	843.786,98	6.532.459,08	19,69	1.024.221,98	41.636,72
Administração Geral	1.672.573,00	1.593.180,50	241.737,95	1.554.278,62	4,64	38.901,88	385.833,15	1.554.278,62	4,69	38.901,88	0,00
Infra-estrutura Urbana	4.584.313,00	4.836.566,20	-25.187,52	3.913.781,04	11,69	922.785,16	221.264,65	3.913.781,04	11,80	922.785,16	0,00

Prefeitura Municipal de Várzea da Roça

Serviços Urbanos	821.491,00	1.126.934,36	198.101,24	1.106.036,14	3,30	20.898,22	236.689,18	1.064.399,42	3,21	62.534,94	41.636,72
HABITAÇÃO	35.752,00	23.702,00	0,00	0,00	0,00	23.702,00	0,00	0,00	0,00	23.702,00	0,00
Habitação Urbana	35.752,00	23.702,00	0,00	0,00	0,00	23.702,00	0,00	0,00	0,00	23.702,00	0,00
SANEAMENTO	155.532,00	174.157,30	7.208,57	84.751,46	0,25	89.405,84	53.486,77	84.751,46	0,26	89.405,84	0,00
Saneamento Básico Rural	73.613,00	119.913,00	53,28	46.293,00	0,14	73.620,00	46.293,00	46.293,00	0,14	73.620,00	0,00
Saneamento Básico Urbano	81.919,00	54.244,30	7.155,29	38.458,46	0,11	15.785,84	7.193,77	38.458,46	0,12	15.785,84	0,00
GESTÃO AMBIENTAL	168.926,00	133.926,00	0,00	0,00	0,00	133.926,00	0,00	0,00	0,00	133.926,00	0,00
Preservação e Conservação Ambiental	168.926,00	133.926,00	0,00	0,00	0,00	133.926,00	0,00	0,00	0,00	133.926,00	0,00
AGRICULTURA	1.598.685,00	1.598.685,00	0,00	0,00	0,00	1.598.685,00	0,00	0,00	0,00	1.598.685,00	0,00
Administração Geral	50.000,00	50.000,00	0,00	0,00	0,00	50.000,00	0,00	0,00	0,00	50.000,00	0,00
Abastecimento	1.048.685,00	1.048.685,00	0,00	0,00	0,00	1.048.685,00	0,00	0,00	0,00	1.048.685,00	0,00
Promoção Da Produção Agropecuária	500.000,00	500.000,00	0,00	0,00	0,00	500.000,00	0,00	0,00	0,00	500.000,00	0,00
COMÉRCIO E SERVIÇOS	60.000,00	60.000,00	0,00	0,00	0,00	60.000,00	0,00	0,00	0,00	60.000,00	0,00
Promoção Comercial	60.000,00	60.000,00	0,00	0,00	0,00	60.000,00	0,00	0,00	0,00	60.000,00	0,00
TRANSPORTE	1.124.625,00	647.660,00	49.450,00	59.450,00	0,18	588.210,00	59.450,00	59.450,00	0,18	588.210,00	0,00
Transporte Rodoviário	1.124.625,00	647.660,00	49.450,00	59.450,00	0,18	588.210,00	59.450,00	59.450,00	0,18	588.210,00	0,00
DESPORTO E LAZER	947.709,00	946.999,94	0,00	34.290,94	0,10	912.709,00	0,00	34.290,94	0,10	912.709,00	0,00
Desporto Comunitário	947.709,00	946.999,94	0,00	34.290,94	0,10	912.709,00	0,00	34.290,94	0,10	912.709,00	0,00
ENCARGOS ESPECIAIS	904.881,00	901.306,00	23.560,77	608.770,14	1,82	292.535,86	111.729,59	608.770,14	1,84	292.535,86	0,00
Administração Geral	194.156,00	219.281,00	42.186,39	218.186,39	0,65	1.094,61	46.588,77	218.186,39	0,66	1.094,61	0,00
Serviço da Dívida Interna	710.725,00	682.025,00	-18.625,62	390.583,75	1,17	291.441,25	65.140,82	390.583,75	1,18	291.441,25	0,00
RESERVA DE CONTINGÊNCIA	60.000,00	60.000,00	0,00	0,00	0,00	60.000,00	0,00	0,00	0,00	60.000,00	0,00
Reserva de Contingência	60.000,00	60.000,00	0,00	0,00	0,00	60.000,00	0,00	0,00	0,00	60.000,00	0,00
DESPESAS (INTRA-ORÇAMENTÁRIAS) (II)	0,00	0,00	0,00	0,00	0,00	0,00	0,00	0,00	0,00	0,00	0,00
TOTAL (III) = (I + II)	44.000.000,00	44.000.000,00	3.405.566,68	33.472.530,51	100,00	10.527.469,49	7.334.196,42	33.171.182,79	100,00	10.828.817,21	301.347,72

FONTE: Sistema FATOR CONTÁBIL - Unidade Responsável: PREFEITURA DE VARZEA DA ROÇA, Emissão: 29/01/2019, às 11:35:33. Assinado Digitalmente no dia 29/01/2019, às 11:35:33.
 1 Essa coluna poderá ser apresentada somente no último bimestre.

LOURIVALDO SOUZA FILHO
 Prefeito Municipal
 CPF : 074.667.145-87

JOAO SOUZA RIOS
 Tesoureiro
 CPF : 123.654.675-04

ODAILTON CEZAR SILVA
 Contador(a)
 Reg. Prof.: CRC: BA 023660/O-0

Prefeitura Municipal de Várzea da Roça

BA - EXECUTIVO
PREFEITURA DE VARZEA DA ROÇA
 RELATÓRIO RESUMIDO DE EXECUÇÃO ORÇAMENTÁRIA
DEMONSTRATIVO DA RECEITA CORRENTE LÍQUIDA
 ORÇAMENTO FISCAL DA SEGURIDADE SOCIAL
 Dezembro de 2018



RREO - Anexo 3 (LRF, Art. 53, inciso I)

Em Reais

ESPECIFICAÇÃO	RECEITAS REALIZADAS												TOTAL (U.L.T. 12 M.)	PREVISÃO ATUALIZADA 2018
	01/2018	02/2018	03/2018	04/2018	05/2018	06/2018	07/2018	08/2018	09/2018	10/2018	11/2018	12/2018		
RECEITAS CORRENTES (I)	2.283.840,91	3.303.046,94	2.335.702,78	2.526.419,58	3.197.870,87	2.929.327,87	3.001.777,42	2.530.077,08	2.184.504,16	2.449.587,25	2.612.322,95	4.331.272,71	33.685.550,52	39.846.592,00
Impostos, Taxas e Contribuições de Melhoria	74.692,20	106.502,07	81.183,83	184.397,71	199.526,86	148.435,34	88.132,45	87.135,51	75.434,64	95.900,16	133.457,91	161.386,94	1.336.185,62	1.238.002,00
IPTU	6.178,26	6.441,86	6.543,95	2.006,13	6.719,26	12.730,81	11.852,53	5.081,36	3.684,81	10.768,29	7.125,77	3.929,39	83.062,42	21.107,00
ISS	26.168,81	37.573,01	27.067,35	28.531,68	36.262,57	36.075,32	33.001,05	35.532,74	28.351,51	40.009,39	42.345,25	48.876,10	419.794,78	393.430,00
ITBI	75,84	0,00	0,00	0,00	0,00	800,00	506,63	600,00	0,00	0,00	2.624,30	13.239,52	17.846,29	16.465,00
IRRF	33.699,72	52.646,84	39.384,00	26.335,73	54.538,21	35.881,80	41.359,63	43.488,41	42.392,16	43.499,11	79.774,57	74.425,18	567.423,36	700.000,00
Outros Impostos, Taxas e Contribuições de Melhoria	8.569,57	9.840,36	8.188,53	127.526,17	2.006,82	62.947,41	1.412,61	2.433,00	1.006,16	1.623,37	1.580,02	20.916,75	248.058,77	107.000,00
Contribuições	0,00	0,00	0,00	0,00	0,00	0,00	0,00	0,00	0,00	0,00	0,00	0,00	0,00	2.900,00
Receita Patrimonial	113.174,71	10.674,80	12.516,30	10.699,82	11.064,29	10.323,75	11.822,20	12.642,13	10.643,48	9.114,71	8.979,55	8.273,95	229.929,69	171.060,00
Rendimentos de Aplicação Financeira	13.169,71	10.674,80	12.516,30	10.699,82	11.064,29	10.323,75	11.822,20	12.642,13	9.351,18	9.114,71	8.850,32	8.144,95	128.374,16	170.060,00
Outras Receitas Patrimoniais	100.005,00	0,00	0,00	0,00	0,00	0,00	0,00	0,00	1.292,30	0,00	129,23	129,00	101.555,53	1.000,00
Receita Agropecuária	0,00	0,00	0,00	0,00	0,00	0,00	0,00	0,00	0,00	0,00	0,00	0,00	0,00	0,00
Receita Industrial	0,00	0,00	0,00	0,00	0,00	0,00	0,00	0,00	0,00	0,00	0,00	0,00	0,00	0,00
Receita de Serviços	0,00	1.615,25	25.498,57	36.802,54	37.547,56	37.379,67	29.514,33	22.814,02	20.775,41	40,00	16.272,89	33.675,70	261.935,94	11.000,00
Transferências Correntes	2.095.974,00	3.184.254,82	2.212.621,63	2.290.708,71	3.047.622,16	2.725.531,35	2.870.198,44	2.405.375,42	2.075.540,63	2.327.285,43	2.451.360,52	4.069.382,55	31.755.855,66	38.394.530,00
Cota-Parte do FPM	1.210.827,72	1.582.930,51	1.065.931,09	1.117.594,01	1.371.559,38	1.283.779,29	1.478.467,13	1.099.674,93	829.375,68	942.165,39	1.183.471,78	2.071.083,65	15.236.860,56	17.037.050,00
Cota-Parte do ICMS	177.975,18	167.955,25	177.047,43	171.885,82	221.477,73	180.718,02	233.339,67	187.325,72	219.489,54	253.510,97	192.358,66	370.736,89	2.533.820,88	2.288.136,00
Cota-Parte do IPVA	10.664,72	7.770,57	8.752,74	18.753,01	18.480,11	25.305,60	24.135,84	19.670,77	16.979,07	17.408,90	17.463,44	13.124,08	197.906,85	173.297,00
Cota-Parte do ITR	0,00	145,09	0,00	3.094,43	0,00	160,00	49,53	654,79	1.984,06	2.233,14	96,25	21,73	8.439,02	5.013,00
Transferências da LC 87/1996	1.866,87	661,77	661,77	661,77	661,77	661,77	661,77	661,77	661,77	661,77	661,77	661,77	7.941,24	114.000,00
Transferências da LC 61/1989	1.866,87	1.904,49	1.588,43	1.695,85	1.728,36	1.897,97	1.597,20	1.727,41	1.727,16	1.753,04	1.683,77	2.028,00	21.197,81	20.339,00
Transferências do FUNDEB	531.316,18	1.138.755,21	656.586,01	503.972,45	1.063.521,61	713.192,26	648.344,48	752.322,56	679.790,19	761.004,08	704.541,89	1.024.573,37	9.177.920,29	10.079.858,00
Outras Transferências Correntes	162.661,56	284.131,93	302.054,16	473.051,37	370.193,20	519.816,44	483.604,82	343.937,47	325.533,16	348.548,14	351.083,70	587.153,06	4.551.769,01	8.676.837,00
Outras Receitas Correntes	0,00	0,00	3.882,45	3.810,80	2.110,00	7.657,76	2.110,00	2.110,00	2.110,00	17.046,95	2.252,08	58.553,57	101.643,61	30.000,00
DEDUÇÕES (II)	-280.025,78	-351.892,53	-250.478,52	-262.397,71	-322.435,70	-298.124,81	-225.972,73	-261.477,44	-213.697,91	-243.195,92	-278.810,29	-366.739,49	-3.355.248,83	-3.906.578,00
Contrib. do Servidor para o Plano de Previdência	0,00	0,00	0,00	0,00	0,00	0,00	0,00	0,00	0,00	0,00	0,00	0,00	0,00	0,00
Compensação Financeira entre Regimes Previdenciários	0,00	0,00	0,00	0,00	0,00	0,00	0,00	0,00	0,00	0,00	0,00	0,00	0,00	0,00
Dedução de Receita para Formação do FUNDEB	-280.025,78	-351.892,53	-250.478,52	-262.397,71	-322.435,70	-298.124,81	-225.972,73	-261.477,44	-213.697,91	-243.195,92	-278.810,29	-366.739,49	-3.355.248,83	-3.906.578,00
RECEITA CORRENTE LÍQUIDA (III) = (I - II)	2.003.815,13	2.951.154,41	2.085.224,26	2.264.021,87	2.875.435,17	2.631.203,06	2.775.804,69	2.268.599,64	1.970.806,25	2.206.391,33	2.333.512,66	3.964.533,22	30.330.301,69	35.940.014,00

Fonte: Sistema: FATOR CONTÁBIL, Unidade Responsável: PREFEITURA DE VARZEA DA ROÇA, Emissão: 29/01/2019, às 11:35:40, Assinado Digitalmente no dia 29/01/2019, às 11:35:40.

LOURIVALDO SOUZA FILHO
 Prefeito Municipal
 CPF : 074.667.145-87

JOAO SOUZA RIOS
 Tesoureiro
 CPF : 123.654.875-04

ODAILTON CEZAR SILVA
 Contador(a)
 Reg. Prof.: CRC: BA 023660/O-0

Prefeitura Municipal de Várzea da Roça

BA - EXECUTIVO

PREFEITURA DE VARZEA DA ROÇA

RELATÓRIO RESUMIDO DE EXECUÇÃO ORÇAMENTÁRIA

DEMONSTRATIVO DAS RECEITAS E DESPESAS PREVIDENCIÁRIAS DO REGIME GERAL DE PREVIDÊNCIA SOCIAL

ORÇAMENTO FISCAL DA SEGURIDADE SOCIAL

(Janeiro a Dezembro) - 6º Bimestre de 2018



RREO - Anexo 4 (LRF, Art. 53, inciso II)

Em Reais

RECEITAS PREVIDENCIÁRIAS - RPPS	PREVISÃO INICIAL	PREVISÃO ATUALIZADA	RECEITAS REALIZADAS	
			Até o Bimestre 2018	Até o Bimestre 2017
RECEITAS CORRENTES (I)	0,00	0,00	0,00	0,00
Receita de Contribuições dos Segurados	0,00	0,00	0,00	0,00
Civil	0,00	0,00	0,00	0,00
Ativo	0,00	0,00	0,00	0,00
Inativo	0,00	0,00	0,00	0,00
Pensionista	0,00	0,00	0,00	0,00
Militar	0,00	0,00	0,00	0,00
Ativo	0,00	0,00	0,00	0,00
Inativo	0,00	0,00	0,00	0,00
Pensionista	0,00	0,00	0,00	0,00
Receita de Contribuições Patronais	0,00	0,00	0,00	0,00
Civil	0,00	0,00	0,00	0,00
Ativo	0,00	0,00	0,00	0,00
Inativo	0,00	0,00	0,00	0,00
Pensionista	0,00	0,00	0,00	0,00
Militar	0,00	0,00	0,00	0,00
Ativo	0,00	0,00	0,00	0,00
Inativo	0,00	0,00	0,00	0,00
Pensionista	0,00	0,00	0,00	0,00
Em Regime de Parcelamento de Débitos	0,00	0,00	0,00	0,00
Receita Patrimonial	0,00	0,00	0,00	0,00
Receitas Imobiliárias	0,00	0,00	0,00	0,00
Receitas de Valores Mobiliários	0,00	0,00	0,00	0,00
Outras Receitas Patrimoniais	0,00	0,00	0,00	0,00
Receita de Serviços	0,00	0,00	0,00	0,00
Outras Receitas Correntes	0,00	0,00	0,00	0,00
Compensação Previdenciária do RGPS para o RPPS	0,00	0,00	0,00	0,00
Aportes Periódicos para Amortização de Déficit Atuarial do RPPS (II)1	0,00	0,00	0,00	0,00
Demais Receitas Correntes	0,00	0,00	0,00	0,00
RECEITAS DE CAPITAL (III)	0,00	0,00	0,00	0,00
Alienação de Bens, Direitos e Ativos	0,00	0,00	0,00	0,00
Amortização de Empréstimos	0,00	0,00	0,00	0,00
Outras Receitas de Capital	0,00	0,00	0,00	0,00
TOTAL DAS RECEITAS PREVIDENCIÁRIAS - RPPS(IV) = (I + III + II)	0,00	0,00	0,00	0,00

DESPESAS PREVIDENCIÁRIAS - RPPS	DOTAÇÃO INICIAL	DOTAÇÃO ATUALIZADA	DESPESAS EMPENHADAS		DESPESAS LIQUIDADAS		INSCRITAS EM RESTOS A PAGAR NÃO PROCESSADOS	
			Até o Bimestre 2018	Até o Bimestre 2017	Até o Bimestre 2018	Até o Bimestre 2017	Em 2018	Em 2017
ADMINISTRAÇÃO (V)	0,00	0,00	0,00	0,00	0,00	0,00	0,00	0,00
Despesas Correntes	0,00	0,00	0,00	0,00	0,00	0,00	0,00	0,00
Despesas de Capital	0,00	0,00	0,00	0,00	0,00	0,00	0,00	0,00
PREVIDÊNCIA (VI)	0,00	0,00	0,00	0,00	0,00	0,00	0,00	0,00
Benefícios - Civil	0,00	0,00	0,00	0,00	0,00	0,00	0,00	0,00
Aposentadorias	0,00	0,00	0,00	0,00	0,00	0,00	0,00	0,00
Pensões	0,00	0,00	0,00	0,00	0,00	0,00	0,00	0,00
Outros Benefícios Previdenciários	0,00	0,00	0,00	0,00	0,00	0,00	0,00	0,00
Benefícios - Militar	0,00	0,00	0,00	0,00	0,00	0,00	0,00	0,00
Reformas	0,00	0,00	0,00	0,00	0,00	0,00	0,00	0,00
Pensões	0,00	0,00	0,00	0,00	0,00	0,00	0,00	0,00
Outros Benefícios Previdenciários	0,00	0,00	0,00	0,00	0,00	0,00	0,00	0,00
Outras Despesas Previdenciárias	0,00	0,00	0,00	0,00	0,00	0,00	0,00	0,00
Compensação Previdenciária do RPPS para o RGPS	0,00	0,00	0,00	0,00	0,00	0,00	0,00	0,00
Demais Despesas Previdenciárias	0,00	0,00	0,00	0,00	0,00	0,00	0,00	0,00
TOTAL DAS DESPESAS PREVIDENCIÁRIAS - RPPS (VII) = (V + VI)	0,00	0,00	0,00	0,00	0,00	0,00	0,00	0,00
RESULTADO PREVIDENCIÁRIO (VIII) = (IV - VII)2	0,00	0,00	0,00	0,00	0,00	0,00	--	--

Prefeitura Municipal de Várzea da Roça

RECURSOS RPPS ARRECADADOS EM EXERCÍCIOS ANTERIORES		PREVISÃO ORÇAMENTÁRIA	
VALOR		0,00	
RESERVA ORÇAMENTÁRIA DO RPPS		PREVISÃO ORÇAMENTÁRIA	
VALOR		0,00	
APORTES DE RECURSOS PARA O PLANO PREVIDENCIÁRIO DO RPPS		APORTES REALIZADOS	
Plano de Amortização - Contribuição Patronal Suplementar		0,00	
Plano de Amortização - Aporte Periódico de Valores Predefinidos		0,00	
Outros Aportes para o RPPS		0,00	
Recursos para Cobertura de Déficit Financeiro		0,00	
BENS E DIREITOS DO RPPS		PERÍODO DE REFERÊNCIA	
		2018	2017
Caixa e Equivalentes de Caixa		3.192.144,14	5.498.815,98
Investimentos e Aplicações		0,00	0,00
Outros Bens e Direitos		0,00	0,00


PLANO FINANCEIRO


RECEITAS PREVIDENCIÁRIAS - RPPS	PREVISÃO INICIAL	PREVISÃO ATUALIZADA	RECEITAS REALIZADAS	
			Até o Bimestre 2018	Até o Bimestre 2017
RECEITAS CORRENTES (IX)	0,00	0,00	0,00	0,00
Receita de Contribuições dos Segurados	0,00	0,00	0,00	0,00
Civil	0,00	0,00	0,00	0,00
Ativo	0,00	0,00	0,00	0,00
Inativo	0,00	0,00	0,00	0,00
Pensionista	0,00	0,00	0,00	0,00
Militar	0,00	0,00	0,00	0,00
Ativo	0,00	0,00	0,00	0,00
Inativo	0,00	0,00	0,00	0,00
Pensionista	0,00	0,00	0,00	0,00
Receita de Contribuições Patronais	0,00	0,00	0,00	0,00
Civil	0,00	0,00	0,00	0,00
Ativo	0,00	0,00	0,00	0,00
Inativo	0,00	0,00	0,00	0,00
Pensionista	0,00	0,00	0,00	0,00
Militar	0,00	0,00	0,00	0,00
Ativo	0,00	0,00	0,00	0,00
Inativo	0,00	0,00	0,00	0,00
Pensionista	0,00	0,00	0,00	0,00
Em Regime de Parcelamento de Débitos	0,00	0,00	0,00	0,00
Receita Patrimonial	0,00	0,00	0,00	0,00
Receitas Imobiliárias	0,00	0,00	0,00	0,00
Receitas de Valores Mobiliários	0,00	0,00	0,00	0,00
Outras Receitas Patrimoniais	0,00	0,00	0,00	0,00
Receita de Serviços	0,00	0,00	0,00	0,00
Outras Receitas Correntes	0,00	0,00	0,00	0,00
Compensação Previdenciária do RGPS para o RPPS	0,00	0,00	0,00	0,00
Demais Receitas Correntes	0,00	0,00	0,00	0,00
RECEITAS DE CAPITAL (X)	0,00	0,00	0,00	0,00
Alienação de Bens, Direitos e Ativos	0,00	0,00	0,00	0,00
Amortização de Empréstimos	0,00	0,00	0,00	0,00
Outras Receitas de Capital	0,00	0,00	0,00	0,00
TOTAL DAS RECEITAS PREVIDENCIÁRIAS - RPPS(XI) = (IX + X)	0,00	0,00	0,00	0,00

Prefeitura Municipal de Várzea da Roça

DESPESAS PREVIDENCIÁRIAS - RPPS	DOTAÇÃO INICIAL	DOTAÇÃO ATUALIZADA	DESPESAS EMPENHADAS		DESPESAS LIQUIDADAS		INSCRITAS EM RESTOS A PAGAR NÃO PROCESSADOS	
			Até o Bimestre 2018	Até o Bimestre 2017	Até o Bimestre 2018	Até o Bimestre 2017	Em 2018	Em 2017
ADMINISTRAÇÃO (XII)	0,00	0,00	0,00	0,00	0,00	0,00	0,00	0,00
Despesas Correntes	0,00	0,00	0,00	0,00	0,00	0,00	0,00	0,00
Despesas de Capital	0,00	0,00	0,00	0,00	0,00	0,00	0,00	0,00
PREVIDÊNCIA (XIII)	0,00	0,00	0,00	0,00	0,00	0,00	0,00	0,00
Benefícios - Civil	0,00	0,00	0,00	0,00	0,00	0,00	0,00	0,00
Aposentadorias	0,00	0,00	0,00	0,00	0,00	0,00	0,00	0,00
Pensões	0,00	0,00	0,00	0,00	0,00	0,00	0,00	0,00
Outros Benefícios Previdenciários	0,00	0,00	0,00	0,00	0,00	0,00	0,00	0,00
Benefícios - Militar	0,00	0,00	0,00	0,00	0,00	0,00	0,00	0,00
Reformas	0,00	0,00	0,00	0,00	0,00	0,00	0,00	0,00
Pensões	0,00	0,00	0,00	0,00	0,00	0,00	0,00	0,00
Outros Benefícios Previdenciários	0,00	0,00	0,00	0,00	0,00	0,00	0,00	0,00
Outras Despesas Previdenciárias	0,00	0,00	0,00	0,00	0,00	0,00	0,00	0,00
Compensação Previdenciária do RPPS para o RGPS	0,00	0,00	0,00	0,00	0,00	0,00	0,00	0,00
Demais Despesas Previdenciárias	0,00	0,00	0,00	0,00	0,00	0,00	0,00	0,00
TOTAL DAS DESPESAS PREVIDENCIÁRIAS RPPS (XIV) = (XII + XIII)	0,00	0,00	0,00	0,00	0,00	0,00	0,00	0,00
RESULTADO PREVIDENCIÁRIO (XV) = (XI - XIV)2	0,00	0,00	0,00	0,00	0,00	0,00	--	--
APORTES DE RECURSOS PARA O PLANO FINANCEIRO DO RPPS	APORTES REALIZADOS							
Recursos para Cobertura de Insuficiências Financeiras	0,00							
Recursos para Formação de Reserva	0,00							


 LOURIVALDO SOUZA FILHO
 Prefeito Municipal
 CPF : 074.667.145-87


 JOAO SOUZA RIOS
 Tesoureiro
 CPF : 123.654.675-04


 ODAILTON CEZAR SILVA
 Contador(a)
 Reg. Prof.: CRC: BA 023660/O-0

Prefeitura Municipal de Várzea da Roça

BA - EXECUTIVO

PREFEITURA DE VARZEA DA ROÇA

RELATÓRIO RESUMIDO DE EXECUÇÃO ORÇAMENTÁRIA

DEMONSTRATIVO DOS RESULTADOS PRIMÁRIO E NOMINAL - MUNICÍPIOS

ORÇAMENTO FISCAL DA SEGURIDADE SOCIAL

(Janeiro a Dezembro) - 6º Bimestre de 2018



RREO - Anexo 6 (LRF, Art. 53, inciso III)

Em reais

RECEITAS PRIMÁRIAS	PREVISÃO ATUALIZADA	Até o Bimestre 2018					
		RECEITAS REALIZADAS (a)					
RECEITAS CORRENTES (I)	35.940.014,00	30.319.065,15					
Impostos, Taxas e Contribuições de Melhoria	1.238.002,00	1.324.949,08					
IPTU	21.107,00	83.062,42					
ISS	393.430,00	415.861,02					
ITBI	16.465,00	17.846,29					
IRRF	700.000,00	560.120,58					
Outros Impostos, Taxas e Contribuições de Melhoria	107.000,00	248.058,77					
Contribuições	2.000,00	0,00					
Receita Patrimonial	171.060,00	229.929,69					
Aplicações Financeiras (II)	170.060,00	128.374,16					
Outras Receitas Patrimoniais	1.000,00	101.555,53					
Transferências Correntes	34.487.952,00	28.400.606,83					
Cota-Parte do FPM	13.629.640,00	12.435.232,27					
Cota-Parte do ICMS	1.830.509,00	2.093.759,08					
Cota-Parte do IPVA	138.638,00	158.326,23					
Cota-Parte do ITR	4.010,00	-43.950,90					
Transferências da LC 87/1996	112.189,00	6.353,04					
Transferências da LC 61/1989	16.271,00	21.197,81					
Transferências do FUNDEB	0,00	0,00					
Outras Transferências Correntes	18.756.695,00	13.729.689,30					
Demais Receitas Correntes	41.000,00	363.579,55					
Outras Receitas Financeiras (III)	10.000,00	22.605,33					
Receitas Correntes Restantes	41.000,00	363.579,55					
RECEITAS PRIMÁRIAS CORRENTES (IV) = (I - II - III)	35.759.954,00	30.168.085,66					
RECEITAS DE CAPITAL (V)	8.059.986,00	1.496.381,42					
Operações de Crédito (VI)	0,00	0,00					
Amortização de Empréstimos (VII)	0,00	0,00					
Alienação de Bens	10.000,00	0,00					
Receitas de Alienação de Investimentos Temporários (VIII)	0,00	0,00					
Receitas de Alienação de Investimentos Permanentes (IX)	0,00	0,00					
Outras Alienações de Bens	10.000,00	0,00					
Transferências de Capital	8.049.986,00	1.496.381,42					
Convênios	7.552.986,00	1.496.381,42					
Outras Transferências de Capital	497.000,00	0,00					
Outras Receitas de Capital	0,00	0,00					
Outras Receitas de Capital Não Primárias (X)	0,00	0,00					
Outras Receitas de Capital Primárias	0,00	0,00					
RECEITAS PRIMÁRIAS DE CAPITAL (XI) = (V - VI - VII - VIII - IX - X)	8.059.986,00	1.496.381,42					
RECEITA PRIMÁRIA TOTAL (XII) = (IV + XI)	43.819.940,00	31.664.467,08					
DESPESAS PRIMÁRIAS	DOTAÇÃO ATUALIZADA	Até o Bimestre / 2018					
		DESPESAS EMPENHADAS	DESPESAS LIQUIDADAS	DESPESAS PAGAS (a)	RESTOS A PAGAR PROCESSADOS	INSCRITAS EM RESTOS A PAGAR NÃO PROCESSADOS	
						LIQUIDADOS	PAGOS
DESPESAS CORRENTES (XIII)	31.818.131,86	27.980.795,22	27.679.447,50	27.186.199,70	1.019.355,73	495.854,38	495.854,38
Pessoal e Encargos Sociais	15.986.990,91	14.858.910,78	14.858.910,78	14.858.910,78	167.280,36	0,00	0,00
Juros e Encargos da Dívida (XIV)	1.225,00	0,00	0,00	0,00	0,00	0,00	0,00
Outras Despesas Correntes	15.829.915,95	13.121.884,44	12.820.536,72	12.327.288,92	852.075,37	495.854,38	495.854,38
Transferências Constitucionais e Legais	0,00	0,00	0,00	0,00	0,00	0,00	0,00
Demais Despesas Correntes	15.829.915,95	13.121.884,44	12.820.536,72	12.327.288,92	864.698,49	495.854,38	495.854,38
DESPESAS PRIMÁRIAS CORRENTES (XV) = (XIII - XIV)	31.816.906,86	27.980.795,22	27.679.447,50	27.186.199,70	1.019.355,73	495.854,38	495.854,38
DESPESAS DE CAPITAL (XVI)	12.121.868,14	5.491.735,29	5.491.735,29	5.218.313,62	23.217,00	101.911,35	101.911,35
Investimentos	11.621.121,44	5.109.263,61	5.109.263,61	4.835.841,94	23.217,00	101.911,35	101.911,35
Inversões Financeiras	26.996,70	0,00	0,00	0,00	0,00	0,00	0,00
Concessão de Empréstimos e Financiamentos (XVII)	0,00	0,00	0,00	0,00	0,00	0,00	0,00
Aquisição de Título de Capital já Integralizado (XVIII)	0,00	0,00	0,00	0,00	0,00	0,00	0,00
Aquisição de Título de Crédito (XIX)	0,00	0,00	0,00	0,00	0,00	0,00	0,00
Demais Inversões Financeiras	26.996,70	0,00	0,00	0,00	3.538,12	0,00	0,00
Amortização da Dívida (XX)	473.750,00	382.471,68	382.471,68	382.471,68	0,00	0,00	0,00
DESPESAS PRIMÁRIAS DE CAPITAL (XXI) = (XVI - XVII - XVIII - XIX - XX)	11.648.118,14	5.109.263,61	5.109.263,61	4.835.841,94	23.217,00	101.911,35	101.911,35
RESERVA DE CONTINGÊNCIA (XXII)	60.000,00	0,00	0,00	0,00	0,00	0,00	0,00
DESPESA PRIMÁRIA TOTAL (XXIII) = (XV + XXI + XXII)	43.525.025,00	33.090.058,83	32.788.711,11	32.022.041,64	1.042.572,73	597.765,73	597.765,73
RESULTADO PRIMÁRIO - (XXIV) = XIIa - (XXIIIa + XXIIIb + XXIIIc)							-1.997.913,02
META FISCAL PARA O RESULTADO PRIMÁRIO						VALOR CORRENTE	
Meta fixada no Anexo de Metas Fiscais da LDO para o exercício de referência							-5.217.771,00

Prefeitura Municipal de Várzea da Roça

BA - EXECUTIVO

PREFEITURA DE VARZEA DA ROÇA

RELATÓRIO RESUMIDO DE EXECUÇÃO ORÇAMENTÁRIA

DEMONSTRATIVO DOS RESULTADOS PRIMÁRIO E NOMINAL - MUNICÍPIOS

ORÇAMENTO FISCAL DA SEGURIDADE SOCIAL

(Janeiro a Dezembro) - 6º Bimestre de 2018



RREO - Anexo 6 (LRF, Art. 53, inciso III)

Em reais

JUROS NOMINAIS	Até o Bimestre
	VALOR CORRENTE
JUROS E ENCARGOS ATIVOS (XXV)	0,00
JUROS E ENCARGOS PASSIVOS (XXVI)	0,00
RESULTADO NOMINAL - (XXVII) = XXIV + (XXV - XXVI)	-1.997.913,02
META FISCAL PARA O RESULTADO NOMINAL	VALOR CORRENTE
Meta fixada no Anexo de Metas Fiscais da LDO para o exercício de referência	-4.572,00

DÍVIDA FISCAL LÍQUIDA	SALDO	
	Em 31/Dez/2017 (a)	Em 6º Bimestre (b)
DÍVIDA CONSOLIDADA (XXVIII)	4.911.906,92	4.529.435,24
DEDUÇÕES (XXIX)	3.603.338,10	797.467,15
Disponibilidade de Caixa	3.603.338,10	797.467,15
Disponibilidade de Caixa bruta	5.498.815,98	3.192.484,14
(-) Restos a Pagar Processados (XXX)	1.895.477,88	2.395.016,99
Demais Haveres Financeiros	0,00	0,00
DÍVIDA CONSOLIDADA LÍQUIDA (XXXI) = (XXVIII - XXIX)	1.308.568,82	3.731.968,09
RESULTADO NOMINAL - Abaixo da Linha (XXXII) = (XXXIa - XXXIb)		-2.423.399,27

AJUSTE METODOLÓGICO	Até o Bimestre
VARIAÇÃO SALDO RPP = (XXXIII) = (XXXa - XXXb)	499.539,11
RECEITA DE ALIENAÇÃO DE INVESTIMENTOS PERMANENTES (IX)	0,00
PASSIVOS RECONHECIDOS NA DC (XXXIV)	0,00
OUTROS AJUSTES (XXXV)	0,00
RESULTADO NOMINAL AJUSTADO - (XXXVI) = (XXXII - XXXIII - IX + XXXIV + XXXV)	-2.922.938,38
RESULTADO PRIMÁRIO - (XXXVII) = XXXVI - (XXV - XXVI)	-2.922.938,38

INFORMAÇÕES ADICIONAIS	PREVISÃO ORÇAMENTÁRIA
SALDO DE EXERCÍCIOS ANTERIORES	0,00
Recursos Arrecadados em Exercícios Anteriores - RPPS	0,00
Superávit Financeiro Utilizado para Abertura e Reabertura de Créditos Adicionais	0,00
RESERVA ORÇAMENTÁRIA DO RPPS	0,00

FONTE: Sistema: FATOR CONTABIL, Unidade Responsável: PREFEITURA DE VARZEA DA ROÇA, Emissão: 29/01/2019, às 11:36:57, Assinado Digitalmente no dia 29/01/2019, às 11:36:57.

LOURIVALDO SOUZA FILHO
Prefeito Municipal
CPF : 074.667.145-87

JOAO SOUZA RIOS
Tesoureiro
CPF : 123.654.675-04

ODAILTON CEZAR SILVA
Contador(a)
Reg. Prof.: CRC: BA 023660/O-0

Prefeitura Municipal de Várzea da Roça



BA - EXECUTIVO
PREFEITURA DE VARZEA DA ROÇA
 RELATÓRIO RESUMIDO DE EXECUÇÃO ORÇAMENTÁRIA
DEMONSTRATIVOS DOS RESTOS A PAGAR POR PODER E ÓRGÃO
 ORÇAMENTO FISCAL DA SEGURIDADE SOCIAL
 (Janeiro a Dezembro) - 6º Bimestre de 2018

RREO - Anexo 7 (LRF, Art. 53, inciso V)

Em Reais

PODER / ÓRGÃO	RESTOS A PAGAR PROCESSADOS E NÃO PROCESSADOS LIQUIDADOS EM EXERCÍCIOS ANTERIORES					RESTOS A PAGAR NÃO PROCESSADOS					Saldo Total (a + b)	
	Inscritos		Pagos	Cancelados	Saldo (a)	Inscritos		Liquidados	Pagos	Cancelados		Saldo (b)
	Em Exercícios Anteriores	Em 31 de dezembro de 2018				Em Exercícios Anteriores	Em 31 de dezembro de 2018					
RESTOS A PAGAR (EXCETO INTRA-ORÇAMENTÁRIOS) (I)	1.116.680,95	766.669,47	1.042.572,73	60.101,40	780.676,29	2.364.698,90	301.347,72	0,00	597.765,73	453.940,19	1.614.340,70	2.395.016,99
PODER EXECUTIVO	1.116.680,95	766.669,47	1.042.572,73	60.101,40	780.676,29	2.364.698,90	301.347,72	0,00	597.765,73	453.940,19	1.614.340,70	2.395.016,99
PREFEITURA DE VARZEA DA ROÇA	766.004,92	630.197,50	691.896,70	60.101,40	644.204,32	2.266.459,90	288.461,72	0,00	499.526,73	453.940,19	1.601.454,70	2.245.659,02
FUNDO MUNICIPAL DE SAÚDE DE VARZEA DO ROÇA	272.856,68	129.593,95	272.856,68	0,00	129.593,95	96.939,00	12.886,00	0,00	96.939,00	0,00	12.886,00	142.479,95
FUNDO MUNICIPAL DE AÇÃO SOCIAL DE VARZEA DO ROÇA	77.819,35	6.878,02	77.819,35	0,00	6.878,02	1.300,00	0,00	0,00	1.300,00	0,00	0,00	6.878,02
PODER LEGISLATIVO	0,00	0,00	0,00	0,00	0,00	0,00	0,00	0,00	0,00	0,00	0,00	0,00
CÂMARA MUNICIPAL DE VARZEA DO ROÇA	0,00	0,00	0,00	0,00	0,00	0,00	0,00	0,00	0,00	0,00	0,00	0,00
RESTOS A PAGAR (INTRA-ORÇAMENTÁRIOS) (II)	0,00	0,00	0,00	0,00	0,00	0,00	0,00	0,00	0,00	0,00	0,00	0,00
TOTAL (XIV) = (XII + XIII)	1.116.680,95	766.669,47	1.042.572,73	60.101,40	780.676,29	2.364.698,90	301.347,72	0,00	597.765,73	453.940,19	1.614.340,70	2.395.016,99

FONTE: Sistema FATOR CONTÁBIL, Unidade Responsável: PREFEITURA DE VARZEA DA ROÇA, Emissão: 15/03/2018, às 10:33:56, Assinado Digitalmente no dia 15/03/2018, às 10:33:56.

LOURIVALDO SOUZA FILHO
 Prefeito Municipal
 CPF : 074.667.145-87

JOAO SOUZA RIOS
 Tesoureiro
 CPF : 123.654.675-04

ODAILTON CEZAR SILVA
 Contador(a)
 Reg. Prof.: CRC: BA 023660/O-0

Prefeitura Municipal de Várzea da Roça

BA - EXECUTIVO

PREFEITURA DE VARZEA DA ROÇA

RELATÓRIO RESUMIDO DE EXECUÇÃO ORÇAMENTÁRIA

DEMONSTRATIVO DAS RECEITAS E DESPESAS COM MANUTENÇÃO E DESENVOLVIMENTO DO ENSINO - MDE

ORÇAMENTO FISCAL DA SEGURIDADE SOCIAL

(Janeiro a Dezembro) - 6º Bimestre de 2018

RRÉO - Anexo 8 (LDB, art. 72)



Em Reais

RECEITAS DO ENSINO				
RECEITA RESULTANTE DE IMPOSTOS (caput do art. 212 da Constituição)	PREVISÃO INICIAL	PREVISÃO ATUALIZADA (a)	RECEITAS REALIZADAS	
			Até o Bimestre (b)	% (c) = (b/a)x100
1- RECEITA DE IMPOSTOS	1.131.002,00	1.131.002,00	1.088.126,85	96,21
1.1- Receita Resultante do Imposto sobre a Propriedade Predial e Territorial Urbana – IPTU	21.107,00	21.107,00	83.062,42	393,53
1.1.1- IPTU	21.107,00	21.107,00	83.062,42	393,53
1.1.2- Multas, Juros de Mora e Outros Encargos do IPTU	2.000,00	2.000,00	0,00	0,00
1.2- Receita Resultante do Imposto sobre Transmissão Inter Vivos – ITBI	16.465,00	16.465,00	17.846,29	108,39
1.2.1- ITBI	16.465,00	16.465,00	17.846,29	108,39
1.2.2- Multas, Juros de Mora e Outros Encargos do ITBI	0,00	0,00	0,00	0,00
1.3- Receita Resultante do Imposto sobre Serviços de Qualquer Natureza – ISS	393.430,00	393.430,00	415.861,02	105,70
1.3.1- ISS	393.430,00	393.430,00	415.861,02	105,70
1.3.2- Multas, Juros de Mora e Outros Encargos do ISS	0,00	0,00	0,00	0,00
1.4- Receita Resultante do Imposto de Renda Retido na Fonte – IRRF	700.000,00	700.000,00	564.054,34	80,58
1.5- Receita Resultante do Imposto Territorial Rural – ITR (CF, art. 153, §4º, inciso III)	0,00	0,00	0,00	0,00
1.5.1- ITR	0,00	0,00	0,00	0,00
1.5.2- Multas, Juros de Mora e Outros Encargos do ITR	0,00	0,00	0,00	0,00
2- RECEITA DE TRANSFERÊNCIAS CONSTITUCIONAIS E LEGAIS	19.637.835,00	19.637.835,00	18.026.166,36	91,79
2.1- Cota-Parte FPM	17.037.050,00	17.037.050,00	15.236.860,56	89,43
2.1.1- Parcela referente à CF, art. 159, I, alínea b	17.037.050,00	17.037.050,00	14.008.142,75	82,22
2.1.2- Parcela referente à CF, art. 159, I, alínea d	0,00	0,00	621.930,10	0,00
2.1.3- Parcela referente à CF, art. 159, I, alínea e	0,00	0,00	606.787,71	0,00
2.2- Cota-Parte ICMS	2.288.136,00	2.288.136,00	2.553.820,88	111,61
2.3- ICMS-Desoneração – L.C. nº87/1996	114.000,00	114.000,00	7.941,24	6,97
2.4- Cota-Parte IPI-Exportação	20.339,00	20.339,00	21.197,81	104,22
2.5- Cota-Parte ITR	5.013,00	5.013,00	8.439,02	168,34
2.6- Cota-Parte IPVA	173.297,00	173.297,00	197.906,85	114,20
2.7- Cota-Parte IOF-Ouro	0,00	0,00	0,00	0,00
3- TOTAL DA RECEITA DE IMPOSTOS (1 + 2)	20.768.837,00	20.768.837,00	19.114.293,21	92,03
RECEITAS ADICIONAIS PARA FINANCIAMENTO DO ENSINO				
RECEITAS ADICIONAIS PARA FINANCIAMENTO DO ENSINO	PREVISÃO INICIAL	PREVISÃO ATUALIZADA (a)	RECEITAS REALIZADAS	
			Até o Bimestre (b)	% (c) = (b/a)x100
4- RECEITA DA APLICAÇÃO FINANCEIRA DE OUTROS RECURSOS DE IMPOSTOS VINCULADOS AO ENSINO	0,00	0,00	0,00	0,00
5- RECEITA DE TRANSFERÊNCIAS DO FNDE	829.229,00	829.229,00	830.355,65	100,14
5.1- Transferências do Salário-Educação	424.229,00	424.229,00	353.264,28	83,27
5.2- Transferências Diretas - PDDE	10.000,00	10.000,00	3.460,00	34,60
5.3- Transferências Diretas - PNAE	260.000,00	260.000,00	336.699,60	129,50
5.4- Transferências Diretas - PNATE	135.000,00	135.000,00	136.931,77	101,43
5.5- Outras Transferências do FNDE	0,00	0,00	0,00	0,00
5.6- Aplicação Financeira dos Recursos do FNDE	0,00	0,00	0,00	0,00
6- RECEITA DE TRANSFERÊNCIAS DE CONVÊNIOS	0,00	0,00	0,00	0,00
6.1- Transferências de Convênios	0,00	0,00	0,00	0,00
6.2- Aplicação Financeira dos Recursos de Convênios	0,00	0,00	0,00	0,00
7- RECEITA DE OPERAÇÕES DE CRÉDITO	0,00	0,00	0,00	0,00
8- OUTRAS RECEITAS PARA FINANCIAMENTO DO ENSINO	0,00	0,00	0,00	0,00
9- TOTAL DAS RECEITAS ADICIONAIS PARA FINANCIAMENTO DO ENSINO (4+5+6+7+8)	829.229,00	829.229,00	830.355,65	100,14
FUNDEB				
RECEITAS DO FUNDEB	PREVISÃO INICIAL	PREVISÃO ATUALIZADA (a)	RECEITAS REALIZADAS	
			Até o Bimestre (b)	% (c) = (b/a)x100
10- RECEITAS DESTINADAS AO FUNDEB	3.927.567,00	3.927.567,00	3.355.248,83	85,43
10.1- Cota-Parte FPM Destinada ao FUNDEB – (20% de 2.1.1)	3.407.410,00	3.407.410,00	2.801.628,29	82,22
10.2- Cota-Parte ICMS Destinada ao FUNDEB – (20% de 2.2)	457.627,20	457.627,20	460.061,80	100,53
10.3- ICMS-Desoneração Destinada ao FUNDEB – (20% de 2.3)	22.800,00	22.800,00	1.588,20	6,97
10.4- Cota-Parte IPI-Exportação Destinada ao FUNDEB – (20% de 2.4)	4.067,80	4.067,80	0,00	0,00
10.5- Cota-Parte ITR ou ITR Arrecadado Destinados ao FUNDEB – (20% de ((1.5 – 1.5.5) + 2.5))	1.002,60	1.002,60	52.389,92	5.225,41
10.6- Cota-Parte IPVA Destinada ao FUNDEB – (20% de 2.6)	34.659,40	34.659,40	39.580,62	114,20
11- RECEITAS RECEBIDAS DO FUNDEB	10.119.858,00	10.119.858,00	9.207.459,66	90,98
11.1- Transferências de Recursos do FUNDEB	5.881.225,00	5.881.225,00	7.064.188,23	120,11
11.2- Complementação da União ao FUNDEB	4.198.633,00	4.198.633,00	2.113.732,06	50,34
11.3- Receita de Aplicação Financeira dos Recursos do FUNDEB	40.000,00	40.000,00	29.539,37	73,85
12- RESULTADO LÍQUIDO DAS TRANSFERÊNCIAS DO FUNDEB (11.1 – 10)	1.953.658,00	1.953.658,00	3.708.939,40	189,85

SE RESULTADO LÍQUIDO DA TRANSFERÊNCIA (12) > 0 = ACRÉSCIMO RESULTANTE DAS TRANSFERÊNCIAS DO FUNDEB
 SE RESULTADO LÍQUIDO DA TRANSFERÊNCIA (12) < 0 = DECRÉSCIMO RESULTANTE DAS TRANSFERÊNCIAS DO FUNDEB

Prefeitura Municipal de Várzea da Roça

DESPESAS DO FUNDEB	DOTAÇÃO INICIAL	DOTAÇÃO ATUALIZADA (d)	DESPESAS EMPENHADAS		DESPESAS LIQUIDADAS		INSCRITAS EM RESTOS A PAGAR NÃO PROCESSADOS (i)	
			Até o Bimestre (e)	% (f) = (e/d)x100	Até o Bimestre (g)	% (h) = (g/d)x100		
13- PAGAMENTO DOS PROFISSIONAIS DO MAGISTÉRIO	5.901.225,00	5.901.225,00	5.671.090,66	96,10	5.671.090,66	96,10	0,00	
13.1- Com Educação Infantil	0,00	0,00	0,00	0,00	0,00	0,00	0,00	
13.2- Com Ensino Fundamental	5.901.225,00	5.901.225,00	5.671.090,66	96,10	5.671.090,66	96,10	0,00	
14- OUTRAS DESPESAS	4.218.633,00	4.218.633,00	3.361.814,45	79,69	3.361.814,45	79,69	0,00	
14.1- Com Educação Infantil	0,00	0,00	0,00	0,00	0,00	0,00	0,00	
14.2- Com Ensino Fundamental	4.218.633,00	4.218.633,00	3.361.814,45	79,69	3.361.814,45	79,69	0,00	
15- TOTAL DAS DESPESAS DO FUNDEB (13 + 14)	10.119.858,00	10.119.858,00	9.032.905,11	89,26	9.032.905,11	89,26	0,00	
DEDUÇÕES PARA FINS DO LIMITE DE FUNDEB							VALOR	
16- RESTOS A PAGAR INSCRITOS NO EXERCÍCIO SEM DISPONIBILIDADE FINANCEIRA DE RECURSOS DO FUNDEB								0,00
16.1 - FUNDEB 60%								0,00
16.2 - FUNDEB 40%								0,00
17- DESPESAS CUSTEADAS COM O SUPERÁVIT FINANCEIRO, DO EXERCÍCIO ANTERIOR, DO FUNDEB								0,00
17.1 - FUNDEB 60%								0,00
17.2 - FUNDEB 40%								0,00
18- TOTAL DAS DEDUÇÕES CONSIDERADAS PARA FINS DE LIMITE DO FUNDEB (16 + 17)								0,00
INDICADORES DO FUNDEB							VALOR	
19- TOTAL DAS DESPESAS DO FUNDEB PARA FINS DE LIMITE (15 - 18)								9.032.905,11
19.1 - Mínimo de 60% do FUNDEB na Remuneração do Magistério(13 - (16.1 + 17.1)) / (11) x 100 %								61,59
19.2 - Máximo de 40% em Despesa com MDE, que não Remuneração do Magistério (14 - (16.2 + 17.2)) / (11) x 100 %								36,51
19.3 - Máximo de 5% não Aplicado no Exercício (100 - (19.1 + 19.2)) %								1,90
CONTROLE DA UTILIZAÇÃO DE RECURSOS NO EXERCÍCIO SUBSEQUENTE							VALOR	
20 - RECURSOS RECEBIDOS DO FUNDEB EM 2017 QUE NÃO FORAM UTILIZADOS								4.775,32
21 - DESPESAS CUSTEADAS COM O SALDO DO ITEM 20 ATÉ O 1º TRIMESTRE DE 2018²								5.097,14
MANUTENÇÃO E DESENVOLVIMENTO DO ENSINO - DESPESAS CUSTEADAS COM A RECEITA RESULTANTE DE IMPOSTOS E RECURSOS DO FUNDEB								
DESPESAS COM AÇÕES TÍPICAS DO MDE	DOTAÇÃO INICIAL	DOTAÇÃO ATUALIZADA (d)	DESPESAS EMPENHADAS		DESPESAS LIQUIDADAS		INSCRITAS EM RESTOS A PAGAR NÃO PROCESSADOS (i)	
			Até o Bimestre (e)	% (f) = (e/d)x100	Até o Bimestre (g)	% (h) = (g/d)x100		
22- EDUCAÇÃO INFANTIL	0,00	0,00	0,00	0,00	0,00	0,00	0,00	
22.1 - Creche	0,00	0,00	0,00	0,00	0,00	0,00	0,00	
22.1.1- Despesas Custeadas com Recursos do FUNDEB	0,00	0,00	0,00	0,00	0,00	0,00	0,00	
22.1.2- Despesas Custeadas com Outros Recursos de Impostos	0,00	0,00	0,00	0,00	0,00	0,00	0,00	
22.2 - Prê-escola	0,00	0,00	0,00	0,00	0,00	0,00	0,00	
22.2.1- Despesas Custeadas com Recursos do FUNDEB	0,00	0,00	0,00	0,00	0,00	0,00	0,00	
22.2.2- Despesas Custeadas com Outros Recursos de Impostos	0,00	0,00	0,00	0,00	0,00	0,00	0,00	
23- ENSINO FUNDAMENTAL	1.116.505,00	1.576.098,30	1.533.171,18	97,28	1.533.171,18	97,28	0,00	
23.1- Despesas Custeadas com Recursos do FUNDEB	901.776,00	1.382.981,30	1.382.292,72	99,95	1.382.292,72	99,95	0,00	
23.2- Despesas Custeadas com Outros Recursos de Impostos	214.729,00	193.117,00	150.878,46	78,13	150.878,46	78,13	0,00	
24- ENSINO MÉDIO	0,00	0,00	0,00	0,00	0,00	0,00	0,00	
25- ENSINO SUPERIOR	0,00	0,00	0,00	0,00	0,00	0,00	0,00	
26- ENSINO PROFISSIONAL NÃO INTEGRADO AO ENSINO REGULAR	0,00	0,00	0,00	0,00	0,00	0,00	0,00	
27- OUTRAS	26.950,00	5.550,00	0,00	0,00	0,00	0,00	0,00	
28- TOTAL DAS DESPESAS COM AÇÕES TÍPICAS DE MDE (22 + 23 + 24 + 25 + 26 + 27)	1.116.505,00	1.576.098,30	1.533.171,18	97,28	1.533.171,18	97,28	0,00	
DEDUÇÕES CONSIDERADAS PARA FINS DE LIMITE CONSTITUCIONAL							VALOR	
29- RESULTADO LÍQUIDO DAS TRANSFERÊNCIAS DO FUNDEB = (12)								3.708.939,40
30- DESPESAS CUSTEADAS COM A COMPLEMENTAÇÃO DO FUNDEB NO EXERCÍCIO								2.113.732,06
31- RECEITA DE APLICAÇÃO FINANCEIRA DOS RECURSOS DO FUNDEB ATÉ O BIMESTRE = (49)								29.539,37
32- DESPESAS CUSTEADAS COM O SUPERÁVIT FINANCEIRO, DO EXERCÍCIO ANTERIOR, DO FUNDEB								0,00
33- DESPESAS CUSTEADAS COM O SUPERÁVIT FINANCEIRO, DO EXERCÍCIO ANTERIOR, DE OUTROS RECURSOS DE IMPOSTOS								0,00
34- RESTOS A PAGAR INSCRITOS NO EXERCÍCIO SEM DISPONIBILIDADE FINANCEIRA DE RECURSOS DE IMPOSTOS VINCULADOS AO ENSINO								0,00
35- CANCELAMENTO, NO EXERCÍCIO, DE RP INSCRITOS COM DISPONIBILIDADE FINANCEIRA DE RECURSOS DE IMPOSTOS VINCULADOS AO ENSINO = (46 j)								0,00
36- TOTAL DAS DEDUÇÕES CONSIDERADAS PARA FINS DE LIMITE CONSTITUCIONAL (29 + 30 + 31 + 32 + 33 + 34 + 35)6								5.852.210,83
37- TOTAL DAS DESPESAS PARA FINS DE LIMITE ((22 + 23) - (36))6								-4.319.039,65
38- PERCENTUAL DE APLICAÇÃO EM MDE SOBRE A RECEITA LÍQUIDA DE IMPOSTOS ((37) / (3) x 100) %6 - LIMITE CONSTITUCIONAL 25%5								-22,60
OUTRAS INFORMações PARA CONTROLE								
OUTRAS DESPESAS CUSTEADAS COM RECEITAS ADICIONAIS PARA FINANCIAMENTO DO ENSINO	DOTAÇÃO INICIAL	DOTAÇÃO ATUALIZADA (d)	DESPESAS EMPENHADAS		DESPESAS LIQUIDADAS		INSCRITAS EM RESTOS A PAGAR NÃO PROCESSADOS (i)	
			Até o Bimestre (e)	% (f) = (e/d)x100	Até o Bimestre (g)	% (h) = (g/d)x100		
39- DESPESAS CUSTEADAS COM A APLICAÇÃO FINANCEIRA DE OUTROS RECURSOS DE IMPOSTOS VINCULADOS AO ENSINO	0,00	0,00	0,00	0,00	0,00	0,00	0,00	
40- DESPESAS CUSTEADAS COM A CONTRIBUIÇÃO SOCIAL DO SALÁRIO-EDUCAÇÃO	429.229,00	429.229,00	269.103,22	62,69	269.103,22	62,69	0,00	
41- DESPESAS CUSTEADAS COM OPERAÇÕES DE CRÉDITO	0,00	0,00	0,00	0,00	0,00	0,00	0,00	
42- DESPESAS CUSTEADAS COM OUTRAS RECEITAS PARA FINANCIAMENTO DO ENSINO	1.214.628,00	1.188.646,28	526.160,40	44,27	526.160,40	44,27	0,00	
43- TOTAL DAS OUTRAS DESPESAS CUSTEADAS COM RECEITAS ADICIONAIS PARA FINANCIAMENTO DO ENSINO (39 + 40 + 41 + 42)	1.643.857,00	1.617.875,28	795.263,62	49,15	795.263,62	49,15	0,00	
44- TOTAL GERAL DAS DESPESAS COM EDUCAÇÃO (28 + 43)	2.787.312,00	3.199.523,58	2.328.434,80	72,77	2.328.434,80	72,77	0,00	
RESTOS A PAGAR INSCRITOS COM DISPONIBILIDADE FINANCEIRA DE RECURSOS DE IMPOSTOS VINCULADOS AO ENSINO			SALDO ATÉ O BIMESTRE		CANCELADO EM 2018 (j)			
45- RESTOS A PAGAR DE DESPESAS COM MDE				11.309,87		0,00		
45.1 - Executadas com Recursos de Impostos Vinculados ao Ensino				1.546,66		0,00		
45.2 - Executadas com Recursos do FUNDEB				9.763,21		0,00		

Prefeitura Municipal de Várzea da Roça

FLUXO FINANCEIRO DOS RECURSOS DO FUNDEB	FUNDEB	SALÁRIO EDUCAÇÃO
46- DISPONIBILIDADE FINANCEIRA EM 31 DE DEZEMBRO DE <EXERCÍCIO ANTERIOR>	4.775,32	0,00
47- (+) INGRESSO DE RECURSOS ATÉ O BIMESTRE	28.197.862,81	998.153,51
48- (-) PAGAMENTOS EFETUADOS ATÉ O BIMESTRE	27.787.815,25	934.083,92
48.1 Orçamento do Exercício	27.782.718,11	908.126,59
48.2 Restos a Pagar	5.097,14	25.957,33
49- (+) RECEITA DE APLICAÇÃO FINANCEIRA DOS RECURSOS ATÉ O BIMESTRE	29.539,37	0,00
50- (=) DISPONIBILIDADE FINANCEIRA ATÉ O BIMESTRE	414.822,88	64.069,59
51- (+) Ajustes	-181.152,57	0,00
51.1 Retenções	0,00	0,00
51.2 Conciliação Bancária	-181.152,57	0,00
52- (=) SALDO FINANCEIRO CONCILIADO	595.975,45	64.069,59

FONTE: Sistema: FATOR CONTÁBIL, Unidade Responsável: PREFEITURA DE VARZEA DA ROÇA, Emissão: 29/01/2019, às 11:37:04, Assinado Digitalmente no dia 29/01/2019, às 11:37:04.

1 Limites mínimos anuais a serem cumpridos no encerramento do exercício.

2 Art. 21, § 2º, Lei 11.494/2007: "Até 5% dos recursos recebidos à conta dos Fundos, inclusive relativos à complementação da União recebidos nos termos do §1º do art. 6º desta Lei, poderão ser utilizados no 1º trimestre do exercício imediatamente subsequente, mediante abertura de crédito adicional."

3 Caput do artigo 212 da CF/19884

4 Os valores referentes à parcela dos Restos a Pagar inscritos sem disponibilidade financeira vinculada à educação deverão ser informados somente no RREO do último bimestre do exercício.

5 Limites mínimos anuais a serem cumpridos no encerramento do exercício, no âmbito de atuação prioritária, conforme LDB, art. 11, V.

6 Nos cinco primeiros bimestres do exercício o acompanhamento poderá ser feito com base na despesa empenhada ou na despesa liquidada. No último bimestre do exercício, o valor deverá corresponder ao total da despesa empenhada.

7 Essa coluna poderá ser apresentada somente no último bimestre



LOURIVALDO SOUZA FILHO
Prefeito Municipal
CPF : 074.667.145-87



JOAO SOUZA RIOS
Tesoureiro
CPF : 123.654.675-04



ODAILTON CEZAR SILVA
Contador(a)
Reg. Prof.: CRC: BA 023660/O-0

Prefeitura Municipal de Várzea da Roça

BA - EXECUTIVO

PREFEITURA DE VARZEA DA ROÇA

RELATÓRIO RESUMIDO DE EXECUÇÃO ORÇAMENTÁRIA

DEMONSTRATIVO DAS RECEITAS DE OPERAÇÕES DE CRÉDITO E DESPESAS DE CAPITAL

ORÇAMENTO FISCAL DA SEGURIDADE SOCIAL

(Janeiro a Dezembro) - 6º Bimestre de 2018



RREO – ANEXO 9 (LRF, art.53, § 1º, inciso I)

Em Reais

RECEITAS	PREVISÃO ATUALIZADA (a)	RECEITAS REALIZADAS (b)	SALDO NÃO REALIZADO (c) = (a) - (b)
RECEITAS DE OPERAÇÕES DE CRÉDITO ¹ (I)	0,00	0,00	0,00

DESPESAS	DOTAÇÃO ATUALIZADA (d)	DESPESAS EMPENHADAS (e)	DESPESAS LIQUIDADAS	DESPESAS INSCRITAS EM RESTOS A PAGAR NÃO PROCESSADOS	SALDO NÃO EXECUTADO (f) = (d) - (e)
DESPESAS DE CAPITAL	12.121.868,14	5.491.735,29	5.491.735,29	0,00	6.630.132,85
(-) Incentivos Fiscais a Contribuinte	0,00	0,00	0,00	0,00	0,00
(-) Incentivos Fiscais a Contribuinte por Instituições Financeiras	0,00	0,00	0,00	0,00	0,00
DESPESA DE CAPITAL LÍQUIDA (II)	12.121.868,14	5.491.735,29	5.491.735,29	0,00	6.630.132,85

RESULTADO PARA APURAÇÃO DA REGRA DE OURO (III) = (I - II)	-12.121.868,14	-5.491.735,29	-	-	-6.630.132,85
--	----------------	---------------	---	---	---------------

FONTE: Sistema: FATOR CONTÁBIL, Unidade Responsável: PREFEITURA DE VARZEA DA ROÇA, Emissão:29/01/2019, às 11:37:17, Assinado Digitalmente no dia 29/01/2019, às 11:37:17.

Notas:

¹ Operações de Crédito descritas na CF, art. 167, inciso III.

LOURIVALDO SOUZA FILHO
Prefeito Municipal
CPF : 074.667.145-87

JOAO SOUZA RIOS
Tesoureiro
CPF : 123.654.675-04

ODAILTON CEZAR SILVA
Contador(a)
Reg. Prof.: CRC: BA 023660/O-0

Prefeitura Municipal de Várzea da Roça

BA - EXECUTIVO

PREFEITURA DE VARZEA DA ROÇA

RELATÓRIO RESUMIDO DE EXECUÇÃO ORÇAMENTÁRIA

DEMONSTRATIVO DA PROJEÇÃO ATUARIAL DO REGIME GERAL DE PREVIDÊNCIA SOCIAL

ORÇAMENTO FISCAL DA SEGURIDADE SOCIAL

(Janeiro a Dezembro) - 6º Bimestre de 2018



RREO – ANEXO 10 (LRF, art.53, § 1º, inciso I)

Em Reais

PLANO PREVIDENCIÁRIO				
EXERCÍCIO	RECEITAS PREVIDENCIÁRIAS (a)	DESPESAS PREVIDENCIÁRIAS (b)	RESULTADO PREVIDENCIÁRIO (c) = (a - b)	SALDO FINANCEIRO DO EXERCÍCIO (d) = ("d" exerc. Anterior) + (c)
	0,00	0,00	0,00	0,00

PLANO FINANCEIRO				
EXERCÍCIO	RECEITAS PREVIDENCIÁRIAS (a)	DESPESAS PREVIDENCIÁRIAS (b)	RESULTADO PREVIDENCIÁRIO (c) = (a - b)	SALDO FINANCEIRO DO EXERCÍCIO (d) = ("d" exerc. Anterior) + (c)
	0,00	0,00	0,00	0,00

FONTE: Sistema: FATOR CONTABIL, Unidade Responsável: PREFEITURA DE VARZEA DA ROÇA, Emissão:29/01/2019, às 11:38:39.
1 Projeção atuarial elaborada em 29/01/2019 e oficialmente enviada para o Ministério da Previdência Social – MP S.

LOURIVALDO SOUZA FILHO
Prefeito Municipal
CPF : 074.667.145-87

JOAO SOUZA RIOS
Tesoureiro
CPF : 123.654.675-04

ODAILTON CEZAR SILVA
Contador(a)
Reg. Prof.: CRC: BA 023660/O-0

Prefeitura Municipal de Várzea da Roça

BA - EXECUTIVO

PREFEITURA DE VARZEA DA ROÇA

RELATÓRIO RESUMIDO DE EXECUÇÃO ORÇAMENTÁRIA

DEMONSTRATIVO DA RECEITA DE ALIENAÇÃO DE ATIVOS E APLICAÇÃO DOS RECURSOS

ORÇAMENTO FISCAL DA SEGURIDADE SOCIAL

(Janeiro a Dezembro) - 6º Bimestre de 2018



RREO – ANEXO 11 (LRF, art.53, § 1º, inciso I)

Em Reais

RECEITAS	PREVISÃO ATUALIZADA (a)	RECEITAS REALIZADAS (b)	SALDO A REALIZAR (c) = (a) - (b)
RECEITA DE ALIENAÇÃO DE ATIVOS (I)	10.000,00	0,00	10.000,00
Receita de Alienação de Bens Móveis	5.000,00	0,00	5.000,00
Receita de Alienação de Bens Imóveis	5.000,00	0,00	5.000,00

DESPESAS	DOTAÇÃO ATUALIZADA (d)	DESPESAS EMPENHADAS	DESPESAS LIQUIDADAS	DESPESAS PAGAS (e)	DESPESAS INSCRITAS EM RESTOS A PAGAR NÃO PROCESSADOS	PAGAMENTO DE RESTOS A PAGAR (f)	SALDO A PAGAR (g) = (d-e)
APLICAÇÃO DOS RECURSOS DA ALIENAÇÃO DE ATIVOS (II)	12.121.868,14	5.491.735,29	5.491.735,29	5.218.313,62	0,00	125.128,35	6.903.554,52
Despesas de Capital	12.121.868,14	5.491.735,29	5.491.735,29	5.218.313,62	0,00	125.128,35	6.903.554,52
Investimentos	11.621.121,44	5.109.263,61	5.109.263,61	4.835.841,94	0,00	125.128,35	6.785.279,50
Inversões Financeiras	26.996,70	0,00	0,00	0,00	0,00	0,00	26.996,70
Amortização da Dívida	473.750,00	382.471,68	382.471,68	382.471,68	0,00	0,00	91.278,32
Despesas Correntes dos Regimes de Previdência	0,00	0,00	0,00	0,00	0,00	0,00	0,00
Regime Próprio do Servidores Públicos	0,00	0,00	0,00	0,00	0,00	0,00	0,00

SALDO FINANCEIRO A APLICAR	<EXERCÍCIO ANTERIOR> (h)	EXERCÍCIO (i) = (Ib - (IIe+ IIIf))	SALDO ATUAL (j) = (IIIh + IIIi)
VALOR (III)	0,00	-5.343.441,97	-5.343.441,97

FONTE: Sistema: FATOR CONTÁBIL, Unidade Responsável: PREFEITURA DE VARZEA DA ROÇA, Emissão:29/01/2019, às 11:38:47, Assinado Digitalmente no dia 29/01/2019, às 11:38:47.

LOURIVALDO SOUZA FILHO
Prefeito Municipal
CPF : 074.667.145-87

JOAO SOUZA RIOS
Tesoureiro
CPF : 123.654.675-04

ODAILTON CEZAR SILVA
Contador(a)
Reg. Prof.: CRC: BA 023660/O-0

Prefeitura Municipal de Várzea da Roça

BA - EXECUTIVO

PREFEITURA DE VARZEA DA ROÇA

RELATÓRIO RESUMIDO DE EXECUÇÃO ORÇAMENTÁRIA

DEMONSTRATIVO DAS RECEITAS E DESPESAS COM AÇÕES E SERVIÇOS PÚBLICOS DE SAÚDE

ORÇAMENTO FISCAL DA SEGURIDADE SOCIAL

(Janeiro a Dezembro) - 6º Bimestre de 2018



RREO – ANEXO 12 (LC 141/2012, art. 35)

RS 1,00

RECEITAS PARA APURAÇÃO DA APLICAÇÃO EM AÇÕES E SERVIÇOS PÚBLICOS DE SAÚDE	PREVISÃO INICIAL	PREVISÃO ATUALIZADA (a)	RECEITA REALIZADAS	
			Até o Bimestre (b)	% (b/a)x100
RECEITA DE IMPOSTOS LÍQUIDA (I)	1.131.002,00	1.131.002,00	1.080.824,07	95,56
Imposto Predial e Territorial Urbano - IPTU	21.107,00	21.107,00	83.062,42	393,53
Imposto sobre Transmissão de Bens Intervivos - ITBI	16.465,00	16.465,00	17.846,29	108,39
Imposto sobre Serviços de Qualquer Natureza - ISS	393.430,00	393.430,00	415.861,02	105,70
Imposto de Renda Retido na Fonte - IRRF	700.000,00	700.000,00	564.054,34	80,58
Imposto Territorial Rural - ITR	0,00	0,00	0,00	0,00
Multas, Juros de Mora e Outros Encargos dos Impostos	0,00	0,00	0,00	0,00
Divida Ativa dos Impostos	0,00	0,00	0,00	0,00
Multas, Juros de Mora e Outros Encargos da Divida Ativa	0,00	0,00	0,00	0,00
RECEITA DE TRANSFERÊNCIAS CONSTITUCIONAIS E LEGAIS (II)	19.637.835,00	19.637.835,00	16.797.448,55	85,54
Cota-Parte FPM	17.037.050,00	17.037.050,00	14.008.142,75	82,22
Cota-Parte ITR	5.013,00	5.013,00	8.439,02	168,34
Cota-Parte IPVA	173.297,00	173.297,00	197.906,85	114,20
Cota-Parte ICMS	2.288.136,00	2.288.136,00	2.553.820,88	111,61
Cota-Parte IPI-Exportação	20.339,00	20.339,00	21.197,81	104,22
Compensações Financeiras Provenientes de Impostos e Transferências Constitucionais	114.000,00	114.000,00	7.941,24	6,97
Desoneração ICMS (LC 87/96)	114.000,00	114.000,00	7.941,24	6,97
Outras	0,00	0,00	0,00	0,00
TOTAL DAS RECEITAS PARA APURAÇÃO DA APLICAÇÃO EM AÇÕES E SERVIÇOS PÚBLICOS DE SAÚDE (III) = I + II	20.768.837,00	20.768.837,00	17.878.272,62	86,08

RECEITAS ADICIONAIS PARA FINANCIAMENTO DA SAÚDE	PREVISÃO INICIAL	PREVISÃO ATUALIZADA (c)	RECEITA REALIZADAS	
			Até o Bimestre (d)	% (d/c)x100
TRANSFERÊNCIA DE RECURSOS DO SISTEMA ÚNICO DE SAÚDE-SUS	2.967.309,00	2.967.309,00	2.457.805,65	82,83
Provenientes da União	2.710.309,00	2.710.309,00	2.358.805,65	87,03
Provenientes dos Estados	100.000,00	100.000,00	99.000,00	99,00
Provenientes de Outros Municípios	0,00	0,00	0,00	0,00
Outras Receitas do SUS	157.000,00	157.000,00	0,00	0,00
TRANSFERÊNCIAS VOLUNTÁRIAS	0,00	0,00	0,00	0,00
RECEITAS DE OPERAÇÕES DE CRÉDITO VINCULADAS À SAÚDE	0,00	0,00	0,00	0,00
OUTRAS RECEITAS PARA FINANCIAMENTO DA SAÚDE	0,00	0,00	0,00	0,00
TOTAL RECEITAS ADICIONAIS PARA FINANCIAMENTO DA SAÚDE	2.967.309,00	2.967.309,00	2.457.805,65	82,83

DESPESAS COM SAÚDE (Por Grupo de Natureza da Despesa)	DOTAÇÃO INICIAL	DOTAÇÃO ATUALIZADA (e)	DESPESAS EMPENHADAS		DESPESAS LIQUIDADAS		Inscritas em Restos a Pagar não Processados?
			Até o Bimestre (f)	% (f/e)x100	Até o Bimestre (g)	% (g/e)x100	
DESPESAS CORRENTES	7.588.609,00	7.554.910,00	6.922.410,62	91,63	6.909.524,62	91,46	12.886,00
Pessoal e Encargos Sociais	3.166.140,00	3.008.071,19	2.809.023,11	93,38	2.809.023,11	93,38	0,00
Juros e Encargos da Divida	0,00	0,00	0,00	0,00	0,00	0,00	0,00
Outras Despesas Correntes	4.422.469,00	4.546.838,81	4.113.387,51	100,00	4.100.501,51	90,18	12.886,00
DESPESAS DE CAPITAL	488.126,00	584.040,00	317.155,00	54,30	317.155,00	54,30	0,00
Investimentos	480.776,00	582.266,00	317.155,00	54,47	317.155,00	54,47	0,00
Inversões Financeiras	6.125,00	549,00	0,00	0,00	0,00	0,00	0,00
Amortização da Divida	1.225,00	1.225,00	0,00	0,00	0,00	0,00	0,00
TOTAL DAS DESPESAS COM SAÚDE (IV)	8.076.735,00	8.138.950,00	7.239.565,62	88,95	7.226.679,62	88,79	12.886,00

DESPESAS COM SAÚDE NÃO COMPUTADAS PARA FINS DE APURAÇÃO DO PERCENTUAL MÍNIMO	DOTAÇÃO INICIAL	DOTAÇÃO ATUALIZADA	DESPESAS EMPENHADAS		DESPESAS LIQUIDADAS		Inscritas em Restos a Pagar não Processados?
			Até o Bimestre (h)	% (h/TV)x100	Até o Bimestre (i)	% (i/IVg)x100	
DESPESAS COM INATIVOS E PENSIONISTAS	0,00	0,00	0,00	0,00	0,00	0,00	0,00
DESPESA COM ASSISTÊNCIA À SAÚDE QUE NÃO ATENDE AO PRINCÍPIO DE ACESSO UNIVERSAL	0,00	0,00	0,00	0,00	0,00	0,00	0,00
DESPESAS CUSTEADAS COM OUTROS RECURSOS	3.977.505,00	3.977.505,00	3.616.187,13	49,95	3.603.301,13	49,86	12.886,00
Recursos de Transferência do Sistema Único de Saúde - SUS	3.977.505,00	3.977.505,00	3.616.187,13	49,95	3.603.301,13	49,86	12.886,00
Recursos de Operações de Crédito	0,00	0,00	0,00	0,00	0,00	0,00	0,00
Outros Recursos	0,00	0,00	0,00	0,00	0,00	0,00	0,00
OUTRAS AÇÕES E SERVIÇOS NÃO COMPUTADOS	0,00	0,00	0,00	0,00	0,00	0,00	0,00
RESTOS A PAGAR NÃO PROCESSADOS INSCRITOS INDEVIDAMENTE NO EXERCÍCIO SEM DISPONIBILIDADE FINANCEIRA¹	0,00	0,00	0,00	0,00	0,00	0,00	0,00
DESPESAS CUSTEADAS COM DISPONIBILIDADE DE CAIXA VINCULADA AOS RESTOS A PAGAR CANCELADOS²	0,00	0,00	0,00	0,00	0,00	0,00	0,00
DESPESAS CUSTEADAS COM RECURSOS VINCULADOS À PARCELA DO PERCENTUAL MÍNIMO QUE NÃO FOI APLICADA EM AÇÕES E SERVIÇOS DE SAÚDE EM EXERCÍCIOS ANTERIORES³	0,00	0,00	0,00	0,00	0,00	0,00	0,00
TOTAL DAS DESPESAS COM NÃO COMPUTADAS (V)	3.977.505,00	3.977.505,00	3.616.187,13	49,95	3.603.301,13	49,86	12.886,00

TOTAL DAS DESPESAS COM AÇÕES E SERVIÇOS PÚBLICOS DE SAÚDE (VI) = (IV - V)	4.099.230,00	4.161.445,00	3.623.378,49	39,00	3.623.378,49	38,93	0,00
--	---------------------	---------------------	---------------------	--------------	---------------------	--------------	-------------

Prefeitura Municipal de Várzea da Roça

BA - EXECUTIVO

PREFEITURA DE VARZEA DA ROÇA

RELATÓRIO RESUMIDO DE EXECUÇÃO ORÇAMENTÁRIA

DEMONSTRATIVO DAS RECEITAS E DESPESAS COM AÇÕES E SERVIÇOS PÚBLICOS DE SAÚDE

ORÇAMENTO FISCAL DA SEGURIDADE SOCIAL

(Janeiro a Dezembro) - 6º Bimestre de 2018



PERCENTUAL DE APLICAÇÃO EM AÇÕES E SERVIÇOS PÚBLICOS DE SAÚDE SOBRE A RECEITA DE IMPOSTOS LÍQUIDA E TRANSFERÊNCIAS CONSTITUCIONAIS E LEGAIS (VII%) = (VI(h ou i) / IIIb x 100)6 - LIMITE CONSTITUCIONAL	20,27
---	--------------

VALOR REFERENTE À DIFERENÇA ENTRE O VALOR EXECUTADO E O LIMITE MÍNIMO CONSTITUCIONAL {VI(h ou i) - (15 x IIIb)/100}6	941.637,60
--	-------------------

EXECUÇÃO DE RESTOS A PAGAR NÃO PROCESSADOS INSCRITOS COM DISPONIBILIDADE DE CAIXA	INSCRITOS	CANCELADOS/PRESCRITOS	PAGOS	A PAGAR	PARCELA CONSIDERADA NO LIMITE
Inscritos em 2018	0,00	0,00	0,00	0,00	0,00
Inscritos em 2014	0,00	0,00	0,00	0,00	0,00
Inscritos em Exercícios Anteriores 2018	0,00	0,00	0,00	0,00	0,00
Total	0,00	0,00	0,00	0,00	0,00

CONTROLE DOS RESTOS A PAGAR CANCELADOS OU PRESCRITOS PARA FINS DE APLICAÇÃO DA DISPONIBILIDADE DE CAIXA CONFORME ARTIGO 24, § 1º e 2º	RESTOS A PAGAR CANCELADOS OU PRESCRITOS		
	Saldo Inicial	Despesas custeadas no exercício de referência (j)	Saldo Final (Não Aplicado)
Restos a Pagar Cancelados ou Prescritos em 2018	0,00	0,00	0,00
Restos a Pagar Cancelados ou Prescritos em 2014	0,00	0,00	0,00
Restos a Pagar Cancelados ou Prescritos em Exercícios Anteriores ao de 2018	0,00	0,00	0,00
Total (VIII)	0,00	0,00	0,00

CONTROLE DO VALOR REFERENTE AO PERCENTUAL MÍNIMO NÃO CUMPRIDO EM EXERCÍCIOS ANTERIORES PARA FINS DE APLICAÇÃO DOS RECURSOS VINCULADOS CONFORME ARTIGOS 25 E 26	LIMITE NÃO CUMPRIDO		
	Saldo Inicial	Despesas custeadas no exercício de referência (k)	Saldo Final (Não Aplicado)
Diferença de limite não cumprido em 2017	0,00	0,00	0,00
Diferença de limite não cumprido em 2013	0,00	0,00	0,00
Diferença de limite não cumprido em Exercícios Anteriores ao de Referência 2018	0,00	0,00	0,00
Total (IX)	0,00	0,00	0,00

DESPESAS COM SAÚDE (Por Subfunção)	DOTAÇÃO INICIAL	DOTAÇÃO ATUALIZADA	DESPESAS EMPENHADAS		DESPESAS LIQUIDADAS		Inscritas em Restos a Pagar não Processados ⁷
			Até o Bimestre (l)	% (l/total l)x100	Até o Bimestre (m)	% m/total m)x100	
Atenção Básica	4.927.046,00	5.232.035,18	4.992.363,83	68,96	4.979.477,83	68,90	12.886,00
Assistência Hospitalar e Ambulatorial	2.620.938,00	2.447.375,82	1.980.612,64	27,36	1.980.612,64	27,41	0,00
Suporte Profilático e Terapêutico	66.000,00	81.400,00	69.272,00	0,96	69.272,00	0,96	0,00
Vigilância Sanitária	0,00	0,00	0,00	0,00	0,00	0,00	0,00
Vigilância Epidemiológica	462.751,00	378.139,00	197.317,15	2,73	197.317,15	2,73	0,00
Alimentação e Nutrição	0,00	0,00	0,00	0,00	0,00	0,00	0,00
Outras Subfunções	0,00	0,00	0,00	0,00	0,00	0,00	0,00
TOTAL	8.076.735,00	8.138.950,00	7.239.565,62	100,01	7.226.679,62	100,00	12.886,00

FONTE: Sistema: FATOR CONTÁBIL, Unidade Responsável: PREFEITURA DE VARZEA DA ROÇA, Emissão: 29/01/2019, às 11:39:07, Assinado Digitalmente no dia 29/01/2019, às 11:39:07.

1 Essa linha apresentará valor somente no Relatório Resumido da Execução Orçamentária do último bimestre do exercício.

2 O valor apresentado na interseção com a coluna "f" ou com a coluna "h" deverá ser o mesmo apresentado no "total".

3 O valor apresentado na interseção com a coluna "p" ou com a coluna "h" deverá ser o mesmo apresentado no "total".

4 Limite anual mínimo a ser cumprido no encerramento do exercício. Deverá ser informado o limite estabelecido na Lei Orgânica do Município quando o percentual nela estabelecido for superior ao fixado na LC nº 141/2012.

5 Durante o exercício esse valor servirá para o monitoramento previsto no art. 23 da LC 141/2012.

6 Nos cinco primeiros bimestres do exercício o acompanhamento será feito com base na despesa liquidada. No último bimestre do exercício, o valor deverá corresponder ao total da despesa empenhada.

7 Essa coluna poderá ser apresentada somente no último bimestre.

LOURIVALDO SOUZA FILHO
Prefeito Municipal
CPF : 074.667.145-87

JOAO SOUZA RIOS
Tesoureiro
CPF : 123.654.675-04

ODAILTON CEZAR SILVA
Contador(a)
Reg. Prof.: CRC: BA 023660/O-0

Prefeitura Municipal de Várzea da Roça

BA - EXECUTIVO

PREFEITURA DE VARZEA DA ROÇA

RELATÓRIO RESUMIDO DE EXECUÇÃO ORÇAMENTÁRIA

DEMONSTRATIVO DAS PARCERIAS PÚBLICO-PRIVADAS

ORÇAMENTO FISCAL DA SEGURIDADE SOCIAL

(Janeiro a Dezembro) - 6º Bimestre de 2018



RREO – Anexo 13 (Lei nº 11.079, de 30.12.2004, arts. 22, 25 e 28)

RS 1,00

ESPECIFICAÇÃO	SALDO TOTAL EM 31 DE DEZEMBRO DO EXERCÍCIO ANTERIOR (a)	REGISTROS EFETUADOS EM 2018	
		No bimestre	Até o bimestre (b)
TOTAL DE ATIVOS	0,00	0,00	0,00
Ativos Constituídos na SPE	0,00	0,00	0,00
TOTAL DE PASSIVOS (I)	0,00	0,00	0,00
Obrigações decorrentes de Ativos Constituídos pela SPE	0,00	0,00	0,00
Provisões de PPP	0,00	0,00	0,00
Outros Passivos	0,00	0,00	0,00
ATOS POTENCIAIS PASSIVOS	0,00	0,00	0,00
Obrigações Contratuais	0,00	0,00	0,00
Riscos não Provisionados	0,00	0,00	0,00
Garantias Concedidas	0,00	0,00	0,00
Outros Passivos Contingentes	0,00	0,00	0,00

DESPESAS DE PPP	EXERCÍCIO ANTERIOR	EXERCÍCIO CORRENTE 2018	2019	2020	2021	2022	2023	2024	2025	2026	2027
Do Ente Federado, exceto estatais não dependentes (I)	0,00	0,00	0,00	0,00	0,00	0,00	0,00	0,00	0,00	0,00	0,00
Das Estatais Não-dependentes	0,00	0,00	0,00	0,00	0,00	0,00	0,00	0,00	0,00	0,00	0,00
TOTAL DAS DESPESAS	0,00	0,00	0,00	0,00	0,00	0,00	0,00	0,00	0,00	0,00	0,00
PPP A CONTRATAR (II)	0,00	0,00	0,00	0,00	0,00	0,00	0,00	0,00	0,00	0,00	0,00
RECEITA CORRENTE LÍQUIDA (RCL) (III)	27.348.058,11	30.319.065,15	0,00	0,00	0,00	0,00	0,00	0,00	0,00	0,00	0,00
TOTAL DAS DESPESAS CONSIDERADA PARA O LIMITE (IV = I + II)	0,00	0,00	0,00	0,00	0,00	0,00	0,00	0,00	0,00	0,00	0,00
TOTAL DAS DESPESAS / RCL (%) (V = IV / III)	0,00	0,00	0,00	0,00	0,00	0,00	0,00	0,00	0,00	0,00	0,00

Nota:

FONTE: Sistema: FATOR CONTÁBIL, Unidade Responsável: PREFEITURA DE VARZEA DA ROÇA. Emissão: 29/01/2019, às 11:45:40, Assinado Digitalmente no dia 29/01/2019, às 11:45:40.

LOURIVALDO SOUZA FILHO
Prefeito Municipal
CPF : 074.667.145-87

JOAO SOUZA RIOS
Tesoureiro
CPF : 123.654.675-04

ODAILTON CEZAR SILVA
Contador(a)
Reg. Prof.: CRC: BA 023660/O-0

Prefeitura Municipal de Várzea da Roça

BA - EXECUTIVO

PREFEITURA DE VARZEA DA ROÇA

RELATÓRIO RESUMIDO DE EXECUÇÃO ORÇAMENTÁRIAaa

DEMONSTRATIVO SIMPLIFICADO DO RELATÓRIO RESUMIDO DA EXECUÇÃO ORÇAMENTÁRIA

ORÇAMENTO FISCAL DA SEGURIDADE SOCIAL

(Janeiro a Dezembro) - 6º Bimestre de 2018




RREO - Anexo 14 (LRF, Art. 48)


Em Reais

BALANÇO ORÇAMENTÁRIO		Até o Bimestre		
RECEITAS				
Previsão Inicial				44.000.000,00
Previsão Atualizada				44.000.000,00
Receitas Realizadas				31.826.683,11
Déficit Orçamentário				1.344.499,68
Saldos de Exercícios Anteriores (Utilizados para Créditos Adicionais)				0,00
DESPESAS				
Dotação Inicial				44.000.000,00
Créditos Adicionais				12.149.714,45
Dotação Atualizada				44.000.000,00
Despesas Empenhadas				33.472.530,51
Despesas Liquidadas				33.171.182,79
Despesas Pagas				32.404.513,32
Superávit Orçamentário				0,00
DESPESAS POR FUNÇÃO / SUBFUNÇÃO		Até o Bimestre		
Despesas Empenhadas				33.472.530,51
Despesas Liquidadas				33.171.182,79
RECEITA CORRENTE LÍQUIDA - RCL		Até o Bimestre		
Receita Corrente Líquida				30.330.301,69
RECEITAS E DESPESAS DOS REGIMES DE PREVIDÊNCIA DOS SERVIDORES		Até o Bimestre		
Regime Próprio de Previdência dos Servidores - PLANO PREVIDENCIÁRIO				
Receitas Previdenciárias Realizadas (I)				0,00
Despesas Previdenciárias Liquidadas (II)				0,00
Resultado Previdenciário (III) = (I - II)				0,00
Regime Próprio de Previdência dos Servidores - PLANO FINANCEIRO				
Receitas Previdenciárias Realizadas (IV)				0,00
Despesas Previdenciárias Liquidadas (V)				0,00
Resultado Previdenciário (VI) = (IV - V)				0,00
RESULTADO NOMINAL E PRIMÁRIO		Meta Fixada no Anexo de Metas Fiscais da LDO (a)	Resultado Apurado Até o Bimestre (b)	% em Relação à Meta (b/a)
Resultado Nominal		-4.572,00	-1.997.913,02	43,698,88
Resultado Primário		-5.217.771,00	-1.997.913,02	38,29
RESTOS A PAGAR A PAGAR POR PODER E MINISTÉRIO PÚBLICO		Inscrição	Cancelamento Até o Bimestre	Pagamento Até o Bimestre
RESTOS A PAGAR PROCESSADOS		1.883.350,42	60.101,40	1.042.572,73
Poder Executivo		1.883.350,42	60.101,40	1.042.572,73
Poder Legislativo		0,00	0,00	0,00
Poder Judiciário		0,00	0,00	0,00
Ministério Público		0,00	0,00	0,00
Defensoria Pública		0,00	0,00	0,00
RESTOS A PAGAR NÃO-PROCESSADOS		2.666.046,62	453.940,19	597.765,73
Poder Executivo		2.666.046,62	453.940,19	597.765,73
Poder Legislativo		0,00	0,00	0,00
Poder Poder Judiciário		0,00	0,00	0,00
Ministério Público		0,00	0,00	0,00
Defensoria Pública		0,00	0,00	0,00
TOTAL		4.549.397,04	514.041,59	1.640.338,46
DESPESAS COM MANUTENÇÃO E DESENVOLVIMENTO DO ENSINO		Valor Apurado Até o Bimestre	Limites Constitucionais Anuais	
			% Mínimo a Aplicar no Exercício	% Aplicado Até o Bimestre
Mínimo Anual de <18% / 25%> das Receitas de Impostos na Manutenção e Desenvolvimento do Ensino		19.114.293,21	<18% / 25%>	92,03
Mínimo Anual de 60% do FUNDEB na Remuneração do Magistério com Ensino Fundamental e Médio		0,00	60%	0,00
Mínimo Anual de 60% do FUNDEB na Remuneração do Magistério com Educação Infantil e Ensino Fundamental		5.671.090,66	60%	96,10
Complementação da União ao FUNDEB		2.113.732,06	100%	100,00
RECEITAS DE OPERAÇÕES DE CRÉDITO E DESPESAS DE CAPITAL		Valor Apurado Até o Bimestre	Saldo não realizado	
Receitas de Operação de Crédito			0,00	10.000,00
Despesa de Capital Líquida			5.491.735,29	6.630.132,85
PROJEÇÃO ATUARIAL DOS REGIMES DE PREVIDÊNCIA		Exercício	10º Exercício	20º Exercício
				35º Exercício
Plano Previdenciário		0,00	0,00	0,00
Receitas Previdenciárias		0,00	0,00	0,00
Despesas Previdenciárias		0,00	0,00	0,00
Resultado Previdenciário		0,00	0,00	0,00
Plano Financeiro		0,00	0,00	0,00
Receitas Previdenciárias		0,00	0,00	0,00
Despesas Previdenciárias		0,00	0,00	0,00
Resultado Previdenciário		0,00	0,00	0,00
RECEITA DA ALIENAÇÃO DE ATIVOS E APLICAÇÃO DOS RECURSOS		Valor Apurado Até o Bimestre	Saldo a realizado	
Receita de Capital Resultante de Alienação de Ativos			0,00	0,00
Aplicação dos Recursos da Alienação de Ativos			0,00	0,00
DESPESAS COM AÇÕES E SERVIÇOS PÚBLICOS DE SAÚDE		Valor Apurado Até o Bimestre	Limites Constitucionais Anual	
			% Mínimo a Aplicar no Exercício	% Aplicado Até o Bimestre
Despesas com Ações e Serviços Públicos de Saúde executadas com recursos de impostos		3.623.378,49	15,00	20,27
DESPESAS DE CARÁTER CONTINUADO DERIVADAS DE PPP		Valor Apurado no Exercício Corrente		
Total das Despesas / RCL (%)		0,00		

FONTE: Sistema: FATOR CONTÁBIL, Unidade Responsável: PREFEITURA DE VARZEA DA ROÇA, Emissão: 29/01/2019, às 11:45:52, Assinado Digitalmente no dia 29/01/2019, às 11:45:52.


LOURIVALDO SOUZA FILHO
 Prefeito Municipal
 CPF : 074.667.145-87


JOAO SOUZA RIOS
 Tesoureiro
 CPF : 123.654.675-04


ODAILTON CEZAR SILVA
 Contador(a)
 Reg. Prof.: CRC: BA 023660/O-0

Prefeitura Municipal de Várzea da Roça



BA - EXECUTIVO
PREFEITURA DE VARZEA DA ROÇA
 RELATÓRIO RESUMIDO DE EXECUÇÃO ORÇAMENTÁRIA
DEMONSTRATIVO DE SENTENÇAS JUDICIAIS
 ORÇAMENTO FISCAL DA SEGURIDADE SOCIAL
 Novembro de 2018

Artigos 19, § 4º e 30º, § 7º da L.C. 101/00 (Portaria TCM/BA Nº 460)

Beneficiário	Determinação		Nº NE de Origem	Pagamento		
	Data	Valor		Data	Valor	Nº do PP
TOTAL						



 LOURIVALDO SOUZA FILHO
 Prefeito Municipal
 CPF : 074.667.145-87



 JOAO SOUZA RIOS
 Tesoureiro
 CPF : 123.654.675-04



 ODAILTON CEZAR SILVA
 Contador(a)
 Reg. Prof.: CRC: BA 023660/O-0

Prefeitura Municipal de Várzea da Roça



BA - EXECUTIVO
PREFEITURA DE VARZEA DA ROÇA
 RELATÓRIO RESUMIDO DE EXECUÇÃO ORÇAMENTÁRIA
DEMONSTRATIVO DE SENTENÇAS JUDICIAIS
 ORÇAMENTO FISCAL DA SEGURIDADE SOCIAL
 Dezembro de 2018

Artigos 19, § 4º e 30º, § 7º da L.C. 101/00 (Portaria TCM/BA Nº 460)

Beneficiário	Determinação		Nº NE de Origem	Pagamento		
	Data	Valor		Data	Valor	Nº do PP
PRECATORIOS	03/12/2018	4.325,54	85	03/12/2018	4.325,54	5665
TOTAL	-	4.325,54	-	-	4.325,54	-

LOURIVALDO SOUZA FILHO
 Prefeito Municipal
 CPF : 074.667.145-87

JOAO SOUZA RIOS
 Tesoureiro
 CPF : 123.654.675-04

ODAILTON CEZAR SILVA
 Contador(a)
 Reg. Prof.: CRC: BA 023660/O-0