

# Prefeitura Municipal de Várzea da Roça

## Relatório Resumido da Execução

BA - EXECUTIVO

**PREFEITURA DE VARZEA DO ROÇA**

RELATÓRIO RESUMIDO DE EXECUÇÃO ORÇAMENTÁRIA

**BALANÇO ORÇAMENTÁRIO**

ORÇAMENTO FISCAL DA SEGURIDADE SOCIAL

(Janeiro a Fevereiro) - 1º Bimestre de 2017



RREO - Anexo I (LRF, Art. 52, inciso I, alíneas "a" e "b" do inciso II e §1º)

Em Reais

| RECEITAS                                  | PREVISÃO INICIAL | PREVISÃO ATUALIZADA (a) | RECEITAS REALIZADAS |         |                    |         | SALDO (a-c)   |
|---|------------------|-------------------------|---------------------|---------|--------------------|---------|---------------|
|   |                  |                         | No Bimestre (b)     | % (b/a) | Até o Bimestre (c) | % (c/a) |               |
| RECEITAS (EXCETO INTRA-ORÇAMENTÁRIAS) (I) | 45.449.095,00    | 45.449.095,00           | 4.418.847,84        | 9,72    | 4.418.847,84       | 9,72    | 41.030.247,16 |
| RECEITAS CORRENTES                        | 36.267.302,05    | 36.267.302,05           | 4.418.847,84        | 12,18   | 4.418.847,84       | 12,18   | 31.848.454,21 |
| RECEITA TRIBUTARIA                        | 887.626,88       | 887.626,88              | 67.179,88           | 7,57    | 67.179,88          | 7,57    | 820.447,00    |
| IMPOSTOS                                  | 830.662,35       | 830.662,35              | 49.111,47           | 5,91    | 49.111,47          | 5,91    | 781.550,88    |
| IMPOSTOS SOBRE O PATRIMONIO E RENDA       | 411.643,75       | 411.643,75              | 12.810,92           | 3,11    | 12.810,92          | 3,11    | 398.832,83    |
| IMP S/PRODUCAO E A CIRCULACAO             | 419.018,60       | 419.018,60              | 36.300,55           | 8,66    | 36.300,55          | 8,66    | 382.718,05    |
| TAXAS                                     | 56.964,53        | 56.964,53               | 18.068,41           | 31,72   | 18.068,41          | 31,72   | 38.896,12     |
| TAXAS P/EXERC. DO PODER DE POLICIA        | 55.739,47        | 55.739,47               | 18.068,41           | 32,42   | 18.068,41          | 32,42   | 37.671,06     |
| TAXAS PELA PRESTACAO DE SERVICOS          | 1.225,06         | 1.225,06                | 0,00                | 0,00    | 0,00               | 0,00    | 1.225,06      |
| RECEITA PATRIMONIAL                       | 218.273,87       | 218.273,87              | 37.146,37           | 17,02   | 37.146,37          | 17,02   | 181.127,50    |
| RECEITAS DE VALORES MOBILIARIOS           | 218.273,87       | 218.273,87              | 37.146,37           | 17,02   | 37.146,37          | 17,02   | 181.127,50    |
| RECEITA DE SERVIÇOS                       | 12.250,46        | 12.250,46               | 640,00              | 5,22    | 640,00             | 5,22    | 11.610,46     |
| TRANSFERENCIAS CORRENTES                  | 35.002.934,54    | 35.002.934,54           | 4.305.638,08        | 12,30   | 4.305.638,08       | 12,30   | 30.697.296,46 |
| TRANSFERENCIAS INTERGOVERNAMENTAIS        | 34.988.234,03    | 34.988.234,03           | 4.305.638,08        | 12,31   | 4.305.638,08       | 12,31   | 30.682.595,95 |
| TRANSFERENCIAS DA UNIAO                   | 19.028.654,36    | 19.028.654,36           | 2.472.899,67        | 13,00   | 2.472.899,67       | 13,00   | 16.555.754,69 |
| TRANSFERENCIAS DOS ESTADOS                | 2.484.106,67     | 2.484.106,67            | 248.804,48          | 10,02   | 248.804,48         | 10,02   | 2.235.302,19  |
| TRANSFERENCIAS MULTIGOVERNAMENTAIS        | 13.475.473,00    | 13.475.473,00           | 1.583.933,93        | 11,75   | 1.583.933,93       | 11,75   | 11.891.539,07 |
| TRANSFERENCIA DE CONVENIO                 | 14.700,51        | 14.700,51               | 0,00                | 0,00    | 0,00               | 0,00    | 14.700,51     |
| TRANSFERENCIAS DE CONVENIOS DA UNIÃO      | 1.225,04         | 1.225,04                | 0,00                | 0,00    | 0,00               | 0,00    | 1.225,04      |
| TRANSF. DE CONVÊNIOS DO ESTADO            | 13.475,47        | 13.475,47               | 0,00                | 0,00    | 0,00               | 0,00    | 13.475,47     |
| OUTRAS RECEITAS CORRENTES                 | 146.216,30       | 146.216,30              | 8.243,51            | 5,64    | 8.243,51           | 5,64    | 137.972,79    |
| MULTAS E JUROS DE MORA                    | 14.088,03        | 14.088,03               | 2.122,67            | 15,07   | 2.122,67           | 15,07   | 11.965,36     |
| MULTAS E JUROS DE MORA DOS TRIBUTOS       | 4.532,67         | 4.532,67                | 988,62              | 21,81   | 988,62             | 21,81   | 3.544,05      |
| MULTAS E JUROS DE MORA DAS CONTRIBUIÇÕES  | 122,51           | 122,51                  | 0,00                | 0,00    | 0,00               | 0,00    | 122,51        |
| MULTAS E JUROS MORA DIV ATIVA TRIB.       | 735,03           | 735,03                  | 404,97              | 55,10   | 404,97             | 55,10   | 330,06        |
| MULTAS E JUROS MORA OUTRAS RECEITAS       | 122,51           | 122,51                  | 729,08              | 595,12  | 729,08             | 595,12  | -606,57       |
| MULTAS DE OUTRAS ORIGENS                  | 8.575,31         | 8.575,31                | 0,00                | 0,00    | 0,00               | 0,00    | 8.575,31      |
| INDENIZACOES E RESTITUICOES               | 57.577,03        | 57.577,03               | 0,00                | 0,00    | 0,00               | 0,00    | 57.577,03     |
| INDENIZACOES                              | 24.500,86        | 24.500,86               | 0,00                | 0,00    | 0,00               | 0,00    | 24.500,86     |
| RESTITUICOES                              | 33.076,17        | 33.076,17               | 0,00                | 0,00    | 0,00               | 0,00    | 33.076,17     |
| RECEITA DA DIVIDA ATIVA                   | 74.551,24        | 74.551,24               | 6.120,84            | 8,21    | 6.120,84           | 8,21    | 68.430,40     |
| RECEITA DA DIVIDA ATIVA TRIBUTARIA        | 63.089,74        | 63.089,74               | 4.676,74            | 7,41    | 4.676,74           | 7,41    | 58.413,00     |
| REC DA DIVIDA ATIVA NAO TRIBUTARIA        | 11.461,50        | 11.461,50               | 1.444,10            | 12,60   | 1.444,10           | 12,60   | 10.017,40     |
| RECEITAS DE CAPITAL                       | 9.181.792,95     | 9.181.792,95            | 0,00                | 0,00    | 0,00               | 0,00    | 9.181.792,95  |
| ALIENAÇÃO DE BENS                         | 12.250,43        | 12.250,43               | 0,00                | 0,00    | 0,00               | 0,00    | 12.250,43     |
| ALIENACAO DE BENS MOVEIS                  | 12.250,43        | 12.250,43               | 0,00                | 0,00    | 0,00               | 0,00    | 12.250,43     |
| TRANSFERENCIAS DE CAPITAL                 | 9.169.542,52     | 9.169.542,52            | 0,00                | 0,00    | 0,00               | 0,00    | 9.169.542,52  |
| TRANSFERENCIAS DE CONVENIOS               | 9.169.542,52     | 9.169.542,52            | 0,00                | 0,00    | 0,00               | 0,00    | 9.169.542,52  |
| TRANSF. CONVENIO UNIAO ENTIDADES          | 9.135.195,52     | 9.135.195,52            | 0,00                | 0,00    | 0,00               | 0,00    | 9.135.195,52  |
| TRANSF. CONVENIO EST, DF ENTIDADES        | 34.347,00        | 34.347,00               | 0,00                | 0,00    | 0,00               | 0,00    | 34.347,00     |

# Prefeitura Municipal de Várzea da Roça

BA - EXECUTIVO

**PREFEITURA DE VARZEA DO ROÇA**

RELATÓRIO RESUMIDO DE EXECUÇÃO ORÇAMENTÁRIA

**BALANÇO ORÇAMENTÁRIO**

ORÇAMENTO FISCAL DA SEGURIDADE SOCIAL

(Janeiro a Fevereiro) - 1º Bimestre de 2017



|  |               |               |              |      |              |      |               |
|--|---------------|---------------|--------------|------|--------------|------|---------------|
| RECEITAS (INTRA-ORÇAMENTÁRIAS) (II)                                      | 0,00          | 0,00          | 0,00         | 0,00 | 0,00         | 0,00 | 0,00          |
| SUBTOTAL DAS RECEITAS (III) = (I + II)                                   | 45.449.095,00 | 45.449.095,00 | 4.418.847,84 | 9,72 | 4.418.847,84 | 9,72 | 41.030.247,16 |
| OPERAÇÕES DE CRÉDITO / REFINANCIAMENTO (IV)                              | 0,00          | 0,00          | 0,00         | 0,00 | 0,00         | 0,00 | 0,00          |
| Operações de Crédito Internas  | 0,00          | 0,00          | 0,00         | 0,00 | 0,00         | 0,00 | 0,00          |
| Mobiliária   | 0,00          | 0,00          | 0,00         | 0,00 | 0,00         | 0,00 | 0,00          |
| Contratual   | 0,00          | 0,00          | 0,00         | 0,00 | 0,00         | 0,00 | 0,00          |
| Operações de Crédito Externas  | 0,00          | 0,00          | 0,00         | 0,00 | 0,00         | 0,00 | 0,00          |
| Mobiliária   | 0,00          | 0,00          | 0,00         | 0,00 | 0,00         | 0,00 | 0,00          |
| Contratual   | 0,00          | 0,00          | 0,00         | 0,00 | 0,00         | 0,00 | 0,00          |
| SUBTOTAL COM REFINANCIAMENTO (V) = (III + IV)                            | 45.449.095,00 | 45.449.095,00 | 4.418.847,84 | 9,72 | 4.418.847,84 | 9,72 | 41.030.247,16 |
| DÉFICIT (VI)   | --            | --            | --           | --   | 0,00         | --   | --            |
| TOTAL (VII) = (V + VI)   | 45.449.095,00 | 45.449.095,00 | 4.418.847,84 | 9,72 | 4.418.847,84 | 9,72 | 41.030.247,16 |
| SALDOS DE EXERCÍCIOS ANTERIORES<br>(UTILIZADOS PARA CRÉDITOS ADICIONAIS) | --            | --            | --           | --   | --           | --   | --            |
| Superávit Financeiro   | --            | --            | --           | --   | --           | --   | --            |
| Reabertura de Créditos Adicionais  | --            | --            | --           | --   | --           | --   | --            |

# Prefeitura Municipal de Várzea da Roça

| DESPESAS  | DOTAÇÃO INICIAL (d)  | DOTAÇÃO ATUALIZADA (e) | DESPESAS EMPENHADAS  |                      | SALDO (g)=(e-f)      | DESPESAS LIQUIDADAS |                     | SALDO (i)=(e-h)      | DESPESAS PAGAS ATÉ O MÊS (j) | INSCRITAS EM RESTOS A PAGAR NÃO PROCESSADOS* (k) |
|---|----------------------|------------------------|----------------------|----------------------|----------------------|---------------------|---------------------|----------------------|------------------------------|--|
|   |                      |                        | No Bimestre          | Até o Bimestre (f)   |                      | No Bimestre         | Até o Bimestre (h)  |                      |                              |  |
| DESPESAS (EXCETO INTRA-ORÇAMENTÁRIAS) (VIII)        | 45.449.095,00        | 45.449.095,00          | 12.115.187,37        | 12.115.187,37        | 33.333.907,63        | 1.504.085,24        | 1.504.085,24        | 43.945.009,76        | 1.463.842,72                 | 0,00   |
| DESPESAS CORRENTES                                  | 34.176.991,84        | 34.176.991,84          | 12.048.995,35        | 12.048.995,35        | 22.127.996,49        | 1.452.662,29        | 1.452.662,29        | 32.724.329,55        | 1.427.393,77                 | 0,00   |
| PESSOAL E ENCARGOS SOCIAIS                          | 20.495.940,90        | 20.495.940,90          | 9.750.229,02         | 9.750.229,02         | 10.745.711,88        | 994.123,69          | 994.123,69          | 19.501.817,21        | 994.123,69                   | 0,00   |
| JUROS E ENCARGOS DA DÍVIDA                          | 1.225,04             | 1.225,04               | 0,00                 | 0,00                 | 1.225,04             | 0,00                | 0,00                | 1.225,04             | 0,00                         | 0,00   |
| OUTRAS DESPESAS CORRENTES                           | 13.679.825,90        | 13.679.825,90          | 2.298.766,33         | 2.298.766,33         | 11.381.059,57        | 458.538,60          | 458.538,60          | 13.221.287,30        | 433.270,08                   | 0,00   |
| DESPESAS DE CAPITAL                                 | 11.210.851,01        | 11.210.851,01          | 66.192,02            | 66.192,02            | 11.144.658,99        | 51.422,95           | 51.422,95           | 11.159.428,06        | 36.448,95                    | 0,00   |
| INVESTIMENTOS                                       | 10.965.840,38        | 10.965.840,38          | 16.192,02            | 16.192,02            | 10.949.648,36        | 16.192,02           | 16.192,02           | 10.949.648,36        | 1.218,02                     | 0,00   |
| INVERSOES FINANCEIRAS                               | 46.282,60            | 46.282,60              | 0,00                 | 0,00                 | 46.282,60            | 0,00                | 0,00                | 46.282,60            | 0,00                         | 0,00   |
| AMORTIZACAO DA DÍVIDA                               | 198.728,03           | 198.728,03             | 50.000,00            | 50.000,00            | 148.728,03           | 35.230,93           | 35.230,93           | 163.497,10           | 35.230,93                    | 0,00   |
| RESERVA DE CONTINGENCIA                             | 61.252,15            | 61.252,15              | 0,00                 | 0,00                 | 61.252,15            | 0,00                | 0,00                | 61.252,15            | 0,00                         | 0,00   |
| RESERVA DE CONTINGENCIA                             | 61.252,15            | 61.252,15              | 0,00                 | 0,00                 | 61.252,15            | 0,00                | 0,00                | 61.252,15            | 0,00                         | 0,00   |
| DESPESAS (INTRA-ORÇAMENTÁRIAS) (IX)                 | 0,00                 | 0,00                   | 0,00                 | 0,00                 | 0,00                 | 0,00                | 0,00                | 0,00                 | 0,00                         | 0,00   |
| <b>SUBTOTAL DAS DESPESAS (X) = (VIII + IX)</b>      | <b>45.449.095,00</b> | <b>45.449.095,00</b>   | <b>12.115.187,37</b> | <b>12.115.187,37</b> | <b>33.333.907,63</b> | <b>1.504.085,24</b> | <b>1.504.085,24</b> | <b>43.945.009,76</b> | <b>1.463.842,72</b>          | <b>0,00</b>                                      |
| AMORTIZAÇÃO DA DÍV. / REFINANCIAMENTO (XI)          | 0,00                 | 0,00                   | 0,00                 | 0,00                 | 0,00                 | 0,00                | 0,00                | 0,00                 | 0,00                         | 0,00   |
| Amortização da Dívida Interna                       | 0,00                 | 0,00                   | 0,00                 | 0,00                 | 0,00                 | 0,00                | 0,00                | 0,00                 | 0,00                         | 0,00   |
| Dívida Mobiliária                                   | 0,00                 | 0,00                   | 0,00                 | 0,00                 | 0,00                 | 0,00                | 0,00                | 0,00                 | 0,00                         | 0,00   |
| Outras Dívidas                                      | 0,00                 | 0,00                   | 0,00                 | 0,00                 | 0,00                 | 0,00                | 0,00                | 0,00                 | 0,00                         | 0,00   |
| Amortização da Dívida Externa                       | 0,00                 | 0,00                   | 0,00                 | 0,00                 | 0,00                 | 0,00                | 0,00                | 0,00                 | 0,00                         | 0,00   |
| Dívida Mobiliária                                   | 0,00                 | 0,00                   | 0,00                 | 0,00                 | 0,00                 | 0,00                | 0,00                | 0,00                 | 0,00                         | 0,00   |
| Outras Dívidas                                      | 0,00                 | 0,00                   | 0,00                 | 0,00                 | 0,00                 | 0,00                | 0,00                | 0,00                 | 0,00                         | 0,00   |
| <b>SUBTOTAL C/ REFINANCIAMENTO (XII) = (X + XI)</b> | <b>45.449.095,00</b> | <b>45.449.095,00</b>   | <b>12.115.187,37</b> | <b>12.115.187,37</b> | <b>33.333.907,63</b> | <b>1.504.085,24</b> | <b>1.504.085,24</b> | <b>43.945.009,76</b> | <b>1.463.842,72</b>          | <b>0,00</b>                                      |
| SUPERÁVIT (XIII)                                    | --                   | --                     | --                   | --                   | --                   | --                  | 2.914.762,60        | --                   | --                           | --   |
| <b>TOTAL (XIV) = (XII + XIII)</b>                   | <b>0,00</b>          | <b>0,00</b>            | <b>0,00</b>          | <b>0,00</b>          | <b>0,00</b>          | <b>0,00</b>         | <b>0,00</b>         | <b>0,00</b>          | <b>0,00</b>                  | <b>0,00</b>                                      |
| RESERVA DO RPPS                                     | 0,00                 | 0,00                   | 0,00                 | 0,00                 | 0,00                 | 0,00                | 0,00                | 0,00                 | 0,00                         | 0,00   |

FONTE: Sistema: FATOR CONTÁBIL, Unidade Responsável: PREFEITURA DE VARZEA DO ROÇA, Emissão: 29/03/2017, às 14:19:29, Assinado Digitalmente no dia 29/03/2017, às 14:19:29.

LOURIVALDO SOUZA FILHO  
Prefeito Municipal  
CPF : 074.667.145-87

JOAO SOUZA RIOS  
Tesoureiro  
CPF : 123.654.675-04

# Prefeitura Municipal de Várzea da Roça

BA - EXECUTIVO  
**PREFEITURA DE VARZEA DO ROÇA**  
 RELATÓRIO RESUMIDO DE EXECUÇÃO ORÇAMENTÁRIA  
**DEMONSTRATIVO DA EXECUÇÃO DAS DESPESAS POR FUNÇÃO/SUBFUNÇÃO**  
 ORÇAMENTO FISCAL DA SEGURIDADE SOCIAL  
 (Janeiro a Fevereiro) - 1º Bimestre de 2017



RREO - Anexo 2 (LRF, Art. 52, inciso II, alínea "c")

| FUNÇÃO/SUBFUNÇÃO                          | DOTAÇÃO INICIAL | DOTAÇÃO ATUALIZADA (a) | DESPESAS EMPENHADAS |                    |               | SALDO (c) = (a-b) | DESPESAS LIQUIDADAS |                    |               | SALDO (e) = (a-d) | INSCRITAS EM RESTOS A PAGAR NÃO PROCESSADOS (f) |
|---|-----------------|------------------------|---------------------|--------------------|---------------|-------------------|---------------------|--------------------|---------------|-------------------|---|
|   |                 |                        | No Bimestre         | Até o Bimestre (b) | % (b/total b) |                   | No Bimestre         | Até o Bimestre (d) | % (d/total d) |                   |   |
| DESPESAS (EXCETO INTRA-ORÇAMENTÁRIAS) (1) | 45.449.095,00   | 45.449.095,00          | 12.115.187,37       | 12.115.187,37      | 100,00        | 33.333.907,63     | 1.504.085,24        | 1.504.085,24       | 100,00        | 43.945.009,76     | 0,00  |
| LEGISLATIVA                               | 1.239.503,00    | 1.239.503,00           | 562.238,10          | 562.238,10         | 4,64          | 677.264,90        | 75.353,80           | 75.353,80          | 5,01          | 1.164.149,20      | 0,00  |
| Atenção Básica                            | 509.391,13      | 509.391,13             | 256.000,00          | 256.000,00         | 2,11          | 253.391,13        | 41.200,00           | 41.200,00          | 2,74          | 468.191,13        | 0,00  |
| Ação Legislativa                          | 730.111,87      | 730.111,87             | 306.238,10          | 306.238,10         | 2,53          | 423.873,77        | 34.153,80           | 34.153,80          | 2,27          | 695.958,07        | 0,00  |
| ADMINISTRAÇÃO                             | 4.221.082,94    | 4.221.082,94           | 2.267.231,64        | 2.267.231,64       | 18,71         | 1.953.851,30      | 239.322,35          | 239.322,35         | 15,91         | 3.981.760,59      | 0,00  |
| Administração Geral                       | 4.221.082,94    | 4.221.082,94           | 2.267.231,64        | 2.267.231,64       | 18,71         | 1.953.851,30      | 239.322,35          | 239.322,35         | 15,91         | 3.981.760,59      | 0,00  |
| SEGURANÇA PÚBLICA                         | 565.797,33      | 565.797,33             | 222.584,45          | 222.584,45         | 1,84          | 343.212,88        | 4.574,85            | 4.574,85           | 0,30          | 561.222,48        | 0,00  |
| Administração Geral                       | 128.629,52      | 128.629,52             | 14.584,45           | 14.584,45          | 0,12          | 114.045,07        | 4.574,85            | 4.574,85           | 0,30          | 124.054,67        | 0,00  |
| Policimento                               | 437.167,81      | 437.167,81             | 208.000,00          | 208.000,00         | 1,72          | 229.167,81        | 0,00                | 0,00               | 0,00          | 437.167,81        | 0,00  |
| ASSISTÊNCIA SOCIAL                        | 1.698.961,28    | 1.698.961,28           | 421.336,17          | 421.336,17         | 3,48          | 1.277.625,11      | 28.129,02           | 28.129,02          | 1,87          | 1.670.832,26      | 0,00  |
| Assistência ao Idoso                      | 15.753,01       | 15.753,01              | 0,00                | 0,00               | 0,00          | 15.753,01         | 0,00                | 0,00               | 0,00          | 15.753,01         | 0,00  |
| Assistência à Criança e ao Adolescente    | 128.760,92      | 128.760,92             | 16.595,27           | 16.595,27          | 0,14          | 112.165,65        | 5.409,20            | 5.409,20           | 0,36          | 123.351,72        | 0,00  |
| Assistência Comunitária                   | 1.523.821,27    | 1.523.821,27           | 404.740,90          | 404.740,90         | 3,34          | 1.119.080,37      | 22.719,82           | 22.719,82          | 1,51          | 1.501.101,45      | 0,00  |
| Saneamento Básico Urbano                  | 30.626,08       | 30.626,08              | 0,00                | 0,00               | 0,00          | 30.626,08         | 0,00                | 0,00               | 0,00          | 30.626,08         | 0,00  |
| SAÚDE                                     | 6.364.561,83    | 6.364.561,83           | 1.090.893,89        | 1.090.893,89       | 9,00          | 5.273.667,94      | 305.318,19          | 305.318,19         | 20,30         | 6.059.243,64      | 0,00  |
| Atenção Básica                            | 4.768.607,31    | 4.768.607,31           | 799.772,32          | 799.772,32         | 6,60          | 3.968.834,99      | 227.997,80          | 227.997,80         | 15,16         | 4.540.609,51      | 0,00  |
| Assistência Hospitalar e Ambulatorial     | 1.157.622,74    | 1.157.622,74           | 211.521,57          | 211.521,57         | 1,75          | 946.101,17        | 65.747,67           | 65.747,67          | 4,37          | 1.091.875,07      | 0,00  |
| Vigilância Epidemiológica                 | 438.331,78      | 438.331,78             | 79.600,00           | 79.600,00          | 0,66          | 358.731,78        | 11.572,72           | 11.572,72          | 0,77          | 426.759,06        | 0,00  |
| TRABALHO                                  | 145.634,68      | 145.634,68             | 0,00                | 0,00               | 0,00          | 145.634,68        | 0,00                | 0,00               | 0,00          | 145.634,68        | 0,00  |
| Fomento ao Trabalho                       | 145.634,68      | 145.634,68             | 0,00                | 0,00               | 0,00          | 145.634,68        | 0,00                | 0,00               | 0,00          | 145.634,68        | 0,00  |
| EDUCAÇÃO                                  | 17.388.610,79   | 17.388.610,79          | 6.317.873,61        | 6.317.873,61       | 52,15         | 11.070.737,18     | 563.031,93          | 563.031,93         | 37,43         | 16.825.578,86     | 0,00  |
| Ensino Fundamental                        | 15.936.083,33   | 15.936.083,33          | 6.317.873,61        | 6.317.873,61       | 52,15         | 9.618.209,72      | 563.031,93          | 563.031,93         | 37,43         | 15.373.051,40     | 0,00  |
| Ensino Profissional                       | 26.950,96       | 26.950,96              | 0,00                | 0,00               | 0,00          | 26.950,96         | 0,00                | 0,00               | 0,00          | 26.950,96         | 0,00  |
| Educação Infantil                         | 1.398.625,55    | 1.398.625,55           | 0,00                | 0,00               | 0,00          | 1.398.625,55      | 0,00                | 0,00               | 0,00          | 1.398.625,55      | 0,00  |
| Educação Especial                         | 26.950,95       | 26.950,95              | 0,00                | 0,00               | 0,00          | 26.950,95         | 0,00                | 0,00               | 0,00          | 26.950,95         | 0,00  |
| CULTURA                                   | 543.294,45      | 543.294,45             | 12.088,00           | 12.088,00          | 0,10          | 531.206,45        | 7.604,00            | 7.604,00           | 0,51          | 535.690,45        | 0,00  |
| Difusão Cultural                          | 543.294,45      | 543.294,45             | 12.088,00           | 12.088,00          | 0,10          | 531.206,45        | 7.604,00            | 7.604,00           | 0,51          | 535.690,45        | 0,00  |

# Prefeitura Municipal de Várzea da Roça

|                                     |                      |                      |                      |                      |               |                      |                     |                     |               |                      |             |
|-------------------------------------|----------------------|----------------------|----------------------|----------------------|---------------|----------------------|---------------------|---------------------|---------------|----------------------|-------------|
| URBANISMO                           | 11.423.035,19        | 11.423.035,19        | 1.031.341,51         | 1.031.341,51         | 8,51          | 10.391.693,68        | 189.224,88          | 189.224,88          | 12,58         | 11.233.810,31        | 0,00        |
| Administração Geral                 | 1.539.882,09         | 1.539.882,09         | 887.200,14           | 887.200,14           | 7,32          | 652.681,95           | 119.385,83          | 119.385,83          | 7,94          | 1.420.496,26         | 0,00        |
| Infra-estrutura Urbana              | 8.539.998,64         | 8.539.998,64         | 61.421,37            | 61.421,37            | 0,51          | 8.478.577,27         | 28.979,05           | 28.979,05           | 1,93          | 8.511.019,59         | 0,00        |
| Serviços Urbanos                    | 1.343.154,46         | 1.343.154,46         | 82.720,00            | 82.720,00            | 0,68          | 1.260.434,46         | 40.860,00           | 40.860,00           | 2,72          | 1.302.294,46         | 0,00        |
| HABITAÇÃO                           | 35.753,01            | 35.753,01            | 0,00                 | 0,00                 | 0,00          | 35.753,01            | 0,00                | 0,00                | 0,00          | 35.753,01            | 0,00        |
| Habitação Urbana                    | 35.753,01            | 35.753,01            | 0,00                 | 0,00                 | 0,00          | 35.753,01            | 0,00                | 0,00                | 0,00          | 35.753,01            | 0,00        |
| SANEAMENTO                          | 155.037,37           | 155.037,37           | 5.600,00             | 5.600,00             | 0,05          | 149.437,37           | 0,00                | 0,00                | 0,00          | 155.037,37           | 0,00        |
| Saneamento Básico Urbano            | 155.037,37           | 155.037,37           | 5.600,00             | 5.600,00             | 0,05          | 149.437,37           | 0,00                | 0,00                | 0,00          | 155.037,37           | 0,00        |
| GESTÃO AMBIENTAL                    | 334.435,78           | 334.435,78           | 0,00                 | 0,00                 | 0,00          | 334.435,78           | 0,00                | 0,00                | 0,00          | 334.435,78           | 0,00        |
| Preservação e Conservação Ambiental | 334.435,78           | 334.435,78           | 0,00                 | 0,00                 | 0,00          | 334.435,78           | 0,00                | 0,00                | 0,00          | 334.435,78           | 0,00        |
| AGRICULTURA                         | 197.739,68           | 197.739,68           | 0,00                 | 0,00                 | 0,00          | 197.739,68           | 0,00                | 0,00                | 0,00          | 197.739,68           | 0,00        |
| Abastecimento                       | 197.739,68           | 197.739,68           | 0,00                 | 0,00                 | 0,00          | 197.739,68           | 0,00                | 0,00                | 0,00          | 197.739,68           | 0,00        |
| TRANSPORTE                          | 317.313,66           | 317.313,66           | 0,00                 | 0,00                 | 0,00          | 317.313,66           | 0,00                | 0,00                | 0,00          | 317.313,66           | 0,00        |
| Transporte Rodoviário               | 317.313,66           | 317.313,66           | 0,00                 | 0,00                 | 0,00          | 317.313,66           | 0,00                | 0,00                | 0,00          | 317.313,66           | 0,00        |
| DESPORTO E LAZER                    | 167.148,60           | 167.148,60           | 0,00                 | 0,00                 | 0,00          | 167.148,60           | 0,00                | 0,00                | 0,00          | 167.148,60           | 0,00        |
| Desporto Comunitário                | 167.148,60           | 167.148,60           | 0,00                 | 0,00                 | 0,00          | 167.148,60           | 0,00                | 0,00                | 0,00          | 167.148,60           | 0,00        |
| ENCARGOS ESPECIAIS                  | 589.933,26           | 589.933,26           | 184.000,00           | 184.000,00           | 1,52          | 405.933,26           | 91.526,22           | 91.526,22           | 6,09          | 498.407,04           | 0,00        |
| Administração Geral                 | 194.155,76           | 194.155,76           | 84.000,00            | 84.000,00            | 0,69          | 110.155,76           | 29.483,41           | 29.483,41           | 1,96          | 164.672,35           | 0,00        |
| Serviço de Dívida Interna           | 395.777,50           | 395.777,50           | 100.000,00           | 100.000,00           | 0,83          | 295.777,50           | 62.042,81           | 62.042,81           | 4,12          | 333.734,69           | 0,00        |
| RESERVA DE CONTINGÊNCIA             | 61.252,15            | 61.252,15            | 0,00                 | 0,00                 | 0,00          | 61.252,15            | 0,00                | 0,00                | 0,00          | 61.252,15            | 0,00        |
| Reserva de Contingência             | 61.252,15            | 61.252,15            | 0,00                 | 0,00                 | 0,00          | 61.252,15            | 0,00                | 0,00                | 0,00          | 61.252,15            | 0,00        |
| DESPESAS (INTRA-ORÇAMENTÁRIAS) (II) | 0,00                 | 0,00                 | 0,00                 | 0,00                 | 0,00          | 0,00                 | 0,00                | 0,00                | 0,00          | 0,00                 | 0,00        |
| <b>TOTAL (III) = (I + II)</b>       | <b>45.449.095,00</b> | <b>45.449.095,00</b> | <b>12.115.187,37</b> | <b>12.115.187,37</b> | <b>100,00</b> | <b>33.333.907,63</b> | <b>1.504.085,24</b> | <b>1.504.085,24</b> | <b>100,00</b> | <b>43.945.009,76</b> | <b>0,00</b> |

Fonte: Sistema: FATOR CONTÁBIL, Unidade Responsável: PREFEITURA DE VARZEA DO ROÇA, Emissão: 29/03/2017, às 14:20:08, Assinado Digitalmente no dia 29/03/2017, às 14:20:08.

  
 LOURIVALDO SOUZA FILHO  
 Prefeito Municipal  
 CPF : 074.667.145-87

  
 JOAO SOUZA RIOS  
 Tesoureiro  
 CPF : 123.654.675-04

# Prefeitura Municipal de Várzea da Roça

BA - EXECUTIVO  
**PREFEITURA DE VARZEA DO ROÇA**  
 RELATÓRIO RESUMIDO DE EXECUÇÃO ORÇAMENTÁRIA  
**DEMONSTRATIVO DA RECEITA CORRENTE LÍQUIDA**  
 ORÇAMENTO FISCAL DA SEGURIDADE SOCIAL  
 Fevereiro de 2017




RREO - Anexo 3 (LRF, Art. 53, inciso I)

Em Reais

| ESPECIFICAÇÃO                                    | RECEITAS REALIZADAS |                     |                     |                     |                     |                     |                     |                     |                     |                     |                     |                     | TOTAL<br>(ÚLT. 12 ME) | PREVISÃO<br>ATUALIZADA<br>2017 |
|--|---------------------|---------------------|---------------------|---------------------|---------------------|---------------------|---------------------|---------------------|---------------------|---------------------|---------------------|---------------------|-----------------------|--------------------------------|
|  | 03/2016             | 04/2016             | 05/2016             | 06/2016             | 07/2016             | 08/2016             | 09/2016             | 10/2016             | 11/2016             | 12/2016             | 01/2017             | 02/2017             |                       |                                |
| <b>RECEITAS CORRENTES (I)</b>                    | 2.300.637,97        | 2.082.985,84        | 2.544.730,26        | 2.605.197,85        | 2.338.062,09        | 2.178.381,90        | 1.857.235,19        | 2.123.942,64        | 3.112.816,37        | 5.076.407,24        | 1.866.701,31        | 3.131.844,53        | 31.218.943,19         | 40.246.326,23                  |
| Recursos Tributários                             | 47.185,43           | 23.051,68           | 36.571,68           | 270.075,11          | 49.241,85           | 28.131,30           | 27.701,89           | 24.513,41           | 49.674,26           | 377.093,65          | 40.315,65           | 26.864,23           | 1.000.420,14          | 887.626,88                     |
| IPTU   | 0,00                | 0,00                | 40,19               | 0,00                | 437,93              | 5.446,89            | 6.287,27            | 681,12              | 268,26              | 853,56              | 473,68              | 25,75               | 14.514,65             | 18.150,13                      |
| ISS  | 20.770,91           | 14.840,24           | 30.994,52           | 35.625,06           | 40.028,46           | 18.526,00           | 18.151,86           | 18.739,00           | 30.827,86           | 34.377,61           | 5.092,22            | 6.698,16            | 274.671,90            | 378.746,54                     |
| ITBI   | 2.950,00            | 0,00                | 1.320,00            | 6.220,00            | 0,00                | 0,00                | 0,00                | 0,00                | 2.300,00            | 1.000,00            | 2.259,15            | 2.340,00            | 18.389,15             | 10.535,37                      |
| IRRF   | 14.735,93           | 4.447,51            | 1.208,39            | 225.109,34          | 5.764,41            | 481,73              | 324,92              | 2.759,36            | 9.793,90            | 334.541,93          | 0,00                | 7.712,34            | 607.079,96            | 382.958,25                     |
| Outras Receitas Tributárias                      | 8.728,59            | 3.563,93            | 3.008,38            | 3.120,71            | 3.011,05            | 3.676,68            | 2.937,84            | 2.333,93            | 6.484,24            | 6.320,55            | 0,00                | 10.087,98           | 85.764,48             | 97.236,59                      |
| Recursos de Contribuições                        | 0,00                | 0,00                | 0,00                | 0,00                | 0,00                | 0,00                | 0,00                | 0,00                | 0,00                | 0,00                | 0,00                | 0,00                | 0,00                  | 0,00                           |
| Recursos Patrimoniais                            | 9.495,41            | 7.210,38            | 10.971,12           | 8.582,30            | 8.793,54            | 9.906,22            | 7.321,89            | 7.307,56            | 8.629,05            | 11.969,10           | 17.100,64           | 20.045,73           | 127.332,94            | 218.273,87                     |
| Recursos Agropecuários                           | 0,00                | 0,00                | 0,00                | 0,00                | 0,00                | 0,00                | 0,00                | 0,00                | 0,00                | 0,00                | 0,00                | 0,00                | 0,00                  | 0,00                           |
| Recursos Industriais                             | 0,00                | 0,00                | 0,00                | 0,00                | 0,00                | 0,00                | 0,00                | 0,00                | 0,00                | 0,00                | 0,00                | 0,00                | 0,00                  | 0,00                           |
| Recursos de Serviços                             | 0,00                | 0,00                | 0,00                | 0,00                | 250,00              | 0,00                | 0,00                | 0,00                | 0,00                | 0,00                | 0,00                | 0,00                | 640,00                | 890,00                         |
| Transferências Correntes                         | 2.234.926,39        | 2.046.410,82        | 2.473.526,19        | 2.318.948,34        | 2.278.232,47        | 2.138.622,70        | 1.820.057,97        | 2.091.551,12        | 3.047.381,98        | 4.652.513,57        | 1.803.477,81        | 3.081.838,27        | 29.987.507,63         | 38.981.958,72                  |
| Cota-Parte do FPM                                | 811.922,27          | 965.201,21          | 1.341.613,40        | 1.059.968,03        | 1.175.074,02        | 952.317,99          | 774.424,79          | 940.070,38          | 1.715.145,20        | 2.681.188,34        | 1.145.203,19        | 1.468.119,69        | 15.030.248,51         | 17.729.968,66                  |
| Cota-Parte do ICMS                               | 177.243,71          | 161.082,47          | 132.351,57          | 147.335,96          | 166.467,97          | 182.457,38          | 157.038,32          | 161.375,43          | 188.339,54          | 260.300,76          | 139.430,39          | 129.526,58          | 2.002.950,08          | 2.180.204,13                   |
| Cota-Parte do IPVA                               | 10.325,60           | 10.854,17           | 16.245,90           | 22.229,37           | 17.716,94           | 16.612,45           | 8.996,51            | 13.486,70           | 14.593,71           | 8.548,67            | 7.652,22            | 7.215,51            | 154.477,75            | 97.547,73                      |
| Cota-Parte do ITR                                | 132,30              | 71,74               | 31,53               | 0,00                | 75,46               | 0,00                | 807,15              | 2.914,48            | 124,55              | 32,81               | 12,42               | 0,00                | 4.202,44              | 6.941,09                       |
| Transferências da LC 87/1996                     | 658,51              | 658,51              | 658,51              | 658,51              | 658,51              | 658,51              | 658,51              | 656,66              | 656,66              | 656,66              | 665,56              | 665,56              | 7.910,67              | 23.292,96                      |
| Transferências da LC 61/1989                     | 0,00                | 0,00                | 0,00                | 0,00                | 0,00                | 0,00                | 0,00                | 0,00                | 0,00                | 0,00                | 1.593,77            | 1.752,52            | 3.346,29              | 33.424,07                      |
| Transferências do FUNDEB                         | 621.438,34          | 627.740,23          | 667.040,74          | 836.644,37          | 601.394,11          | 667.005,60          | 585.383,25          | 631.981,97          | 825.528,75          | 1.250.899,53        | 401.484,30          | 1.182.449,63        | 8.898.990,82          | 13.475.473,00                  |
| Outras Transferências Correntes                  | 613.205,66          | 280.802,49          | 315.584,54          | 252.112,10          | 316.845,46          | 319.570,77          | 292.749,44          | 341.065,50          | 302.993,57          | 450.886,80          | 107.435,96          | 292.128,78          | 3.885.381,07          | 5.435.111,08                   |
| Outras Receitas Correntes                        | 9.030,74            | 6.312,96            | 23.661,27           | 7.592,10            | 1.544,23            | 1.721,68            | 2.153,44            | 570,55              | 7.131,08            | 34.830,92           | 5.807,21            | 2.436,30            | 102.792,48            | 146.216,30                     |
| DEBITOS (II)                                     | -200.056,36         | -227.573,45         | -298.180,06         | -246.038,26         | -190.623,54         | -230.409,13         | -188.384,94         | -223.700,57         | -383.771,79         | -468.638,00         | -258.592,63         | -321.105,37         | -3.237.074,10         | -3.979.024,18                  |
| Contrib. do Servidor para o Plano de Previdência | 0,00                | 0,00                | 0,00                | 0,00                | 0,00                | 0,00                | 0,00                | 0,00                | 0,00                | 0,00                | 0,00                | 0,00                | 0,00                  | 0,00                           |
| Compensação Financ. entre Regimes Previdência    | 0,00                | 0,00                | 0,00                | 0,00                | 0,00                | 0,00                | 0,00                | 0,00                | 0,00                | 0,00                | 0,00                | 0,00                | 0,00                  | 0,00                           |
| Dedução de Receita para Formação do FUNDEB       | -200.056,36         | -227.573,45         | -298.180,06         | -246.038,26         | -190.623,54         | -230.409,13         | -188.384,94         | -223.700,57         | -383.771,79         | -468.638,00         | -258.592,63         | -321.105,37         | -3.237.074,10         | -3.979.024,18                  |
| <b>RECEITA CORRENTE LÍQUIDA (III) = (I - II)</b> | <b>2.100.581,61</b> | <b>1.855.412,39</b> | <b>2.246.550,20</b> | <b>2.359.159,59</b> | <b>2.147.438,55</b> | <b>1.947.972,77</b> | <b>1.668.850,25</b> | <b>1.900.242,07</b> | <b>2.729.044,58</b> | <b>4.607.769,24</b> | <b>1.608.108,68</b> | <b>2.810.739,16</b> | <b>27.981.869,09</b>  | <b>36.267.302,05</b>           |

FONTE: Sistema: FATOR CONTÁBIL, Unidade Responsável: PREFEITURA DE VARZEA DO ROÇA, Emissão: 29/03/2017, às 14:22:36, Assinado Digitalmente no dia 29/03/2017, às 14:22:36.

  
 LOURIVALDO SOUZA FILHO  
 Prefeito Municipal  
 CPF : 074.667.145-87

  
 JOAO SOUZA RIOS  
 Tesoureiro  
 CPF : 123.654.675-04

# Prefeitura Municipal de Várzea da Roça

BA - EXECUTIVO

**PREFEITURA DE VARZEA DO ROÇA**

RELATÓRIO RESUMIDO DE EXECUÇÃO ORÇAMENTÁRIA

**DEMONSTRATIVO DAS RECEITAS E DESPESAS PREVIDENCIÁRIAS DO REGIME GERAL DE PREVIDÊNCIA SOCIAL**

ORÇAMENTO FISCAL DA SEGURIDADE SOCIAL

(Janeiro a Fevereiro) - 1º Bimestre de 2017



RREO - Anexo 4 (LRF, Art. 53, inciso II)

Em Reais

| RECEITAS PREVIDENCIÁRIAS - RPPS                                  | PREVISÃO INICIAL | PREVISÃO ATUALIZADA | RECEITAS REALIZADAS |                     |                     |                     |   |             |
|--|------------------|---------------------|---------------------|---------------------|---------------------|---------------------|---|-------------|
|  |                  |                     | Até o Bimestre 2017 | Até o Bimestre 2016 |                     |                     |   |             |
| RECEITAS CORRENTES (I)   | 0,00             | 0,00                | 0,00                | 0,00                |                     |                     |   |             |
| Receita de Contribuições dos Segurados                           | 0,00             | 0,00                | 0,00                | 0,00                |                     |                     |   |             |
| Civil  | 0,00             | 0,00                | 0,00                | 0,00                |                     |                     |   |             |
| Ativo  | 0,00             | 0,00                | 0,00                | 0,00                |                     |                     |   |             |
| Inativo  | 0,00             | 0,00                | 0,00                | 0,00                |                     |                     |   |             |
| Pensionista  | 0,00             | 0,00                | 0,00                | 0,00                |                     |                     |   |             |
| Militar  | 0,00             | 0,00                | 0,00                | 0,00                |                     |                     |   |             |
| Ativo  | 0,00             | 0,00                | 0,00                | 0,00                |                     |                     |   |             |
| Inativo  | 0,00             | 0,00                | 0,00                | 0,00                |                     |                     |   |             |
| Pensionista  | 0,00             | 0,00                | 0,00                | 0,00                |                     |                     |   |             |
| Receita de Contribuições Patronais                               | 0,00             | 0,00                | 0,00                | 0,00                |                     |                     |   |             |
| Civil  | 0,00             | 0,00                | 0,00                | 0,00                |                     |                     |   |             |
| Ativo  | 0,00             | 0,00                | 0,00                | 0,00                |                     |                     |   |             |
| Inativo  | 0,00             | 0,00                | 0,00                | 0,00                |                     |                     |   |             |
| Pensionista  | 0,00             | 0,00                | 0,00                | 0,00                |                     |                     |   |             |
| Militar  | 0,00             | 0,00                | 0,00                | 0,00                |                     |                     |   |             |
| Ativo  | 0,00             | 0,00                | 0,00                | 0,00                |                     |                     |   |             |
| Inativo  | 0,00             | 0,00                | 0,00                | 0,00                |                     |                     |   |             |
| Pensionista  | 0,00             | 0,00                | 0,00                | 0,00                |                     |                     |   |             |
| Em Regime de Parcelamento de Débitos                             | 0,00             | 0,00                | 0,00                | 0,00                |                     |                     |   |             |
| Receita Patrimonial  | 0,00             | 0,00                | 0,00                | 0,00                |                     |                     |   |             |
| Receitas Imobiliárias  | 0,00             | 0,00                | 0,00                | 0,00                |                     |                     |   |             |
| Receitas de Valores Imobiliários                                 | 0,00             | 0,00                | 0,00                | 0,00                |                     |                     |   |             |
| Outras Receitas Patrimoniais                                     | 0,00             | 0,00                | 0,00                | 0,00                |                     |                     |   |             |
| Receita de Serviços  | 0,00             | 0,00                | 0,00                | 0,00                |                     |                     |   |             |
| Receita de Aporte Periódico de Valores Predefinidos              | 0,00             | 0,00                | 0,00                | 0,00                |                     |                     |   |             |
| Outras Receitas Correntes  | 0,00             | 0,00                | 0,00                | 0,00                |                     |                     |   |             |
| Compensação Previdenciária do RGPS para o RPPS                   | 0,00             | 0,00                | 0,00                | 0,00                |                     |                     |   |             |
| Demais Receitas Correntes  | 0,00             | 0,00                | 0,00                | 0,00                |                     |                     |   |             |
| RECEITAS DE CAPITAL (II)   | 0,00             | 0,00                | 0,00                | 0,00                |                     |                     |   |             |
| Alienação de Bens, Direitos e Ativos                             | 0,00             | 0,00                | 0,00                | 0,00                |                     |                     |   |             |
| Amortização de Empréstimos                                       | 0,00             | 0,00                | 0,00                | 0,00                |                     |                     |   |             |
| Outras Receitas de Capital                                       | 0,00             | 0,00                | 0,00                | 0,00                |                     |                     |   |             |
| <b>TOTAL DAS RECEITAS PREVIDENCIÁRIAS - RPPS(III) = (I + II)</b> | <b>0,00</b>      | <b>0,00</b>         | <b>0,00</b>         | <b>0,00</b>         |                     |                     |   |             |
| DESPESAS PREVIDENCIÁRIAS - RPPS                                  | DOTAÇÃO INICIAL  | DOTAÇÃO ATUALIZADA  | DESPESAS EMPENHADAS |                     | DESPESAS LIQUIDADAS |                     | INSCRITAS EM RESTOS A PAGAR NÃO PROCESSADOS |             |
|  |                  |                     | Até o Bimestre 2017 | Até o Bimestre 2016 | Até o Bimestre 2017 | Até o Bimestre 2016 | Em 2017                                     | Em 2016     |
| ADMINISTRAÇÃO  | 0,00             | 0,00                | 0,00                | 0,00                | 0,00                | 0,00                | 0,00  | 0,00        |
| Despesas Correntes   | 0,00             | 0,00                | 0,00                | 0,00                | 0,00                | 0,00                | 0,00  | 0,00        |
| Despesas de Capital  | 0,00             | 0,00                | 0,00                | 0,00                | 0,00                | 0,00                | 0,00  | 0,00        |
| PREVIDÊNCIA  | 0,00             | 0,00                | 0,00                | 0,00                | 0,00                | 0,00                | 0,00  | 0,00        |
| Pessoal Civil  | 0,00             | 0,00                | 0,00                | 0,00                | 0,00                | 0,00                | 0,00  | 0,00        |
| Aposentadorias   | 0,00             | 0,00                | 0,00                | 0,00                | 0,00                | 0,00                | 0,00  | 0,00        |
| Pensões  | 0,00             | 0,00                | 0,00                | 0,00                | 0,00                | 0,00                | 0,00  | 0,00        |
| Outros Benefícios Previdenciários                                | 0,00             | 0,00                | 0,00                | 0,00                | 0,00                | 0,00                | 0,00  | 0,00        |
| Pessoal Militar  | 0,00             | 0,00                | 0,00                | 0,00                | 0,00                | 0,00                | 0,00  | 0,00        |
| Reformas   | 0,00             | 0,00                | 0,00                | 0,00                | 0,00                | 0,00                | 0,00  | 0,00        |
| Pensões  | 0,00             | 0,00                | 0,00                | 0,00                | 0,00                | 0,00                | 0,00  | 0,00        |
| Outros Benefícios Previdenciários                                | 0,00             | 0,00                | 0,00                | 0,00                | 0,00                | 0,00                | 0,00  | 0,00        |
| Outras Despesas Previdenciárias                                  | 0,00             | 0,00                | 0,00                | 0,00                | 0,00                | 0,00                | 0,00  | 0,00        |
| Compensação Previdenciária do RPPS para o RGPS                   | 0,00             | 0,00                | 0,00                | 0,00                | 0,00                | 0,00                | 0,00  | 0,00        |
| Demais Despesas Previdenciárias                                  | 0,00             | 0,00                | 0,00                | 0,00                | 0,00                | 0,00                | 0,00  | 0,00        |
| DESPESAS PREVIDENCIÁRIAS - RPPS (INTRA-ORÇAMENTÁRIAS) (V)        | 0,00             | 0,00                | 0,00                | 0,00                | 0,00                | 0,00                | 0,00  | 0,00        |
| <b>TOTAL DAS DESPESAS PREVIDENCIÁRIAS - RPPS (VI) = (IV + V)</b> | <b>0,00</b>      | <b>0,00</b>         | <b>0,00</b>         | <b>0,00</b>         | <b>0,00</b>         | <b>0,00</b>         | <b>0,00</b>                                 | <b>0,00</b> |
| <b>RESULTADO PREVIDENCIÁRIO (VII) = (III - VI)</b>               | <b>0,00</b>      | <b>0,00</b>         | <b>0,00</b>         | <b>0,00</b>         | <b>0,00</b>         | <b>0,00</b>         | <b>0,00</b>                                 | <b>0,00</b> |

# Prefeitura Municipal de Várzea da Roça

|   |  |                           |      |
|---|--|---------------------------|------|
| <b>RECURSOS RPPS ARRECADADOS EM EXERCÍCIOS ANTERIORES</b>       |  | PREVISÃO ORÇAMENTÁRIA     |      |
| VALOR   |  | 0,00                      |      |
| <b>RESERVA ORÇAMENTÁRIA DO RPPS</b>                             |  | PREVISÃO ORÇAMENTÁRIA     |      |
| VALOR   |  | 0,00                      |      |
| <b>APORTES DE RECURSOS PARA O PLANO PREVIDENCIÁRIO DO RPPS</b>  |  | <b>APORTES REALIZADOS</b> |      |
| Plano de Amortização - Contribuição Patronal Suplementar        |  | 0,00                      |      |
| Plano de Amortização - Aporte Periódico de Valores Predefinidos |  | 0,00                      |      |
| Outros Aportes para o RPPS                                      |  | 0,00                      |      |
| Recursos para Cobertura de Déficit Financeiro                   |  | 0,00                      |      |
| <b>BENS E DIREITOS DO RPPS</b>                                  |  | PERÍODO DE REFERÊNCIA     |      |
|   |  | 2017                      | 2016 |
| Caixa e Equivalentes de Caixa                                   |  | 0,00                      | 0,00 |
| Investimentos e Aplicações                                      |  | 0,00                      | 0,00 |
| Outros Bens e Direitos  |  | 0,00                      | 0,00 |

## PLANO FINANCEIRO

| RECEITAS PREVIDENCIÁRIAS - RPPS                                   | PREVISÃO INICIAL | PREVISÃO ATUALIZADA | RECEITAS REALIZADAS |                     |
|---|------------------|---------------------|---------------------|---------------------|
|   |                  |                     | Até o Bimestre 2017 | Até o Bimestre 2016 |
| <b>RECEITAS CORRENTES (VIII)</b>                                  | 0,00             | 0,00                | 0,00                | 0,00                |
| <b>Receita de Contribuições dos Segurados</b>                     | 0,00             | 0,00                | 0,00                | 0,00                |
| Civil   | 0,00             | 0,00                | 0,00                | 0,00                |
| Ativo   | 0,00             | 0,00                | 0,00                | 0,00                |
| Inativo   | 0,00             | 0,00                | 0,00                | 0,00                |
| Pensionista   | 0,00             | 0,00                | 0,00                | 0,00                |
| Militar   | 0,00             | 0,00                | 0,00                | 0,00                |
| Ativo   | 0,00             | 0,00                | 0,00                | 0,00                |
| Inativo   | 0,00             | 0,00                | 0,00                | 0,00                |
| Pensionista   | 0,00             | 0,00                | 0,00                | 0,00                |
| <b>Receita de Contribuições Patronais</b>                         | 0,00             | 0,00                | 0,00                | 0,00                |
| Civil   | 0,00             | 0,00                | 0,00                | 0,00                |
| Ativo   | 0,00             | 0,00                | 0,00                | 0,00                |
| Inativo   | 0,00             | 0,00                | 0,00                | 0,00                |
| Pensionista   | 0,00             | 0,00                | 0,00                | 0,00                |
| Militar   | 0,00             | 0,00                | 0,00                | 0,00                |
| Ativo   | 0,00             | 0,00                | 0,00                | 0,00                |
| Inativo   | 0,00             | 0,00                | 0,00                | 0,00                |
| Pensionista   | 0,00             | 0,00                | 0,00                | 0,00                |
| Em Regime de Parcelamento de Débitos                              | 0,00             | 0,00                | 0,00                | 0,00                |
| <b>Receita Patrimonial</b>  | 0,00             | 0,00                | 0,00                | 0,00                |
| Receitas Imobiliárias   | 0,00             | 0,00                | 0,00                | 0,00                |
| Receitas de Valores Imobiliários                                  | 0,00             | 0,00                | 0,00                | 0,00                |
| Outras Receitas Patrimoniais                                      | 0,00             | 0,00                | 0,00                | 0,00                |
| <b>Receita de Serviços</b>  | 0,00             | 0,00                | 0,00                | 0,00                |
| Outras Receitas Correntes   | 0,00             | 0,00                | 0,00                | 0,00                |
| Compensação Previdenciária do RGPS para o RPPS                    | 0,00             | 0,00                | 0,00                | 0,00                |
| Demais Receitas Correntes   | 0,00             | 0,00                | 0,00                | 0,00                |
| <b>RECEITAS DE CAPITAL (IX)</b>                                   | 0,00             | 0,00                | 0,00                | 0,00                |
| Alienação de Bens, Direitos e Ativos                              | 0,00             | 0,00                | 0,00                | 0,00                |
| Amortização de Empréstimos  | 0,00             | 0,00                | 0,00                | 0,00                |
| Outras Receitas de Capital  | 0,00             | 0,00                | 0,00                | 0,00                |
| <b>TOTAL DAS RECEITAS PREVIDENCIÁRIAS - RPPS(X) = (VIII + IX)</b> | 0,00             | 0,00                | 0,00                | 0,00                |



# Prefeitura Municipal de Várzea da Roça

| DESPESAS PREVIDENCIÁRIAS - RPPS                                    | DOTAÇÃO INICIAL           | DOTAÇÃO ATUALIZADA | DESPESAS EMPENHADAS |                     | DESPESAS LIQUIDADAS |                     | INSCRITAS EM RESTOS A PAGAR NÃO PROCESSADOS |             |
|--|---------------------------|--------------------|---------------------|---------------------|---------------------|---------------------|---|-------------|
|  |                           |                    | Até o Bimestre 2017 | Até o Bimestre 2016 | Até o Bimestre 2017 | Até o Bimestre 2016 | Em 2017                                     | Em 2016     |
| ADMINISTRAÇÃO (XI)   | 0,00                      | 0,00               | 0,00                | 0,00                | 0,00                | 0,00                | 0,00  | 0,00        |
| Despesas Correntes   | 0,00                      | 0,00               | 0,00                | 0,00                | 0,00                | 0,00                | 0,00  | 0,00        |
| Despesas de Capital  | 0,00                      | 0,00               | 0,00                | 0,00                | 0,00                | 0,00                | 0,00  | 0,00        |
| PREVIDÊNCIA (XII)  | 0,00                      | 0,00               | 0,00                | 0,00                | 0,00                | 0,00                | 0,00  | 0,00        |
| Benefícios - Civil   | 0,00                      | 0,00               | 0,00                | 0,00                | 0,00                | 0,00                | 0,00  | 0,00        |
| Aposentadorias   | 0,00                      | 0,00               | 0,00                | 0,00                | 0,00                | 0,00                | 0,00  | 0,00        |
| Pensões  | 0,00                      | 0,00               | 0,00                | 0,00                | 0,00                | 0,00                | 0,00  | 0,00        |
| Outros Benefícios Previdenciários                                  | 0,00                      | 0,00               | 0,00                | 0,00                | 0,00                | 0,00                | 0,00  | 0,00        |
| Benefícios - Militar   | 0,00                      | 0,00               | 0,00                | 0,00                | 0,00                | 0,00                | 0,00  | 0,00        |
| Reformas   | 0,00                      | 0,00               | 0,00                | 0,00                | 0,00                | 0,00                | 0,00  | 0,00        |
| Pensões  | 0,00                      | 0,00               | 0,00                | 0,00                | 0,00                | 0,00                | 0,00  | 0,00        |
| Outros Benefícios Previdenciários                                  | 0,00                      | 0,00               | 0,00                | 0,00                | 0,00                | 0,00                | 0,00  | 0,00        |
| Outras Despesas Previdenciárias                                    | 0,00                      | 0,00               | 0,00                | 0,00                | 0,00                | 0,00                | 0,00  | 0,00        |
| Pensões  | 0,00                      | 0,00               | 0,00                | 0,00                | 0,00                | 0,00                | 0,00  | 0,00        |
| Outros Benefícios Previdenciários                                  | 0,00                      | 0,00               | 0,00                | 0,00                | 0,00                | 0,00                | 0,00  | 0,00        |
| DESPESAS PREVIDENCIÁRIAS - RPPS (INTRA-ORÇAMENTÁRIAS) (V)          | 0,00                      | 0,00               | 0,00                | 0,00                | 0,00                | 0,00                | 0,00  | 0,00        |
| <b>TOTAL DAS DESPESAS PREVIDENCIÁRIAS RPPS (XIII) = (XI + XII)</b> | <b>0,00</b>               | <b>0,00</b>        | <b>0,00</b>         | <b>0,00</b>         | <b>0,00</b>         | <b>0,00</b>         | <b>0,00</b>                                 | <b>0,00</b> |
| <b>RESULTADO PREVIDENCIÁRIO (XIV) = (X - XIII)</b>                 | <b>0,00</b>               | <b>0,00</b>        | <b>0,00</b>         | <b>0,00</b>         | <b>0,00</b>         | <b>0,00</b>         | <b>0,00</b>                                 | <b>0,00</b> |
| <b>APORTES DE RECURSOS PARA O PLANO FINANCEIRO DO RPPS</b>         | <b>APORTES REALIZADOS</b> |                    |                     |                     |                     |                     |   |             |
| Recursos para Cobertura de Insuficiências Financeiras              | 0,00                      |                    |                     |                     |                     |                     |   |             |
| Recursos para Formação de Reserva                                  | 0,00                      |                    |                     |                     |                     |                     |   |             |

  
 LOURIVALDO SOUZA FILHO  
 Prefeito Municipal  
 CPF : 074.667.145-87

JOAO SOUZA RIOS  
 Tesoureiro  
 CPF : 123.654.675-04

# Prefeitura Municipal de Várzea da Roça

BA - EXECUTIVO

**PREFEITURA DE VARZEA DO ROÇA**

RELATÓRIO RESUMIDO DE EXECUÇÃO ORÇAMENTÁRIA

**DEMONSTRATIVO DO RESULTADO NOMINAL**

ORÇAMENTO FISCAL DA SEGURIDADE SOCIAL

(Janeiro a Fevereiro) - 1º Bimestre de 2017



RREO - Anexo 5 (LRF, Art. 53, inciso III)

Em Reais

| <u>DÍVIDA FISCAL LÍQUIDA</u>                        | SALDO                 |                       |                       |
|---|-----------------------|-----------------------|-----------------------|
|   | Em 31/Dez/2016<br>(a) | Em 6º Bimestre<br>(b) | Em 1º Bimestre<br>(c) |
| DÍVIDA CONSOLIDADA (I)                              | 9.347.417,22          | 9.347.417,22          | 9.312.186,29          |
| DEDUÇÕES (II)                                       | 1.483.364,27          | 1.483.364,27          | 4.418.223,78          |
| Disponibilidade de Caixa                            | 0,00                  | 0,00                  | 0,00                  |
| Disponibilidade de Caixa bruta                      | 1.483.364,27          | 1.483.364,27          | 4.418.223,78          |
| (-) Restos a Pagar Processados (Exceto precatórios) | 0,00                  | 0,00                  | 0,00                  |
| Demais Haveres Financeiros                          | 0,00                  | 0,00                  | 0,00                  |
| DÍVIDA CONSOLIDADA LÍQUIDA (III) = (I - II)         | 7.864.052,95          | 7.864.052,95          | 4.893.962,51          |
| RECEITA DE PRIVATIZAÇÕES (IV)                       | 0,00                  | 0,00                  | 0,00                  |
| PASSIVOS RECONHECIDOS (V)                           | 0,00                  | 0,00                  | 0,00                  |
| <b>DÍVIDA FISCAL LÍQUIDA (VI) = (III + IV - V)</b>  | <b>7.864.052,95</b>   | <b>7.864.052,95</b>   | <b>4.893.962,51</b>   |

| <u>RESULTADO NOMINAL</u> | PERÍODO DE REFERÊNCIA      |                               |
|--------------------------|----------------------------|-------------------------------|
|                          | No Bimestre<br>(VIc - VIb) | Até o Bimestre<br>(VIc - VIa) |
| VALOR                    | -2.970.090,44              | -2.970.090,44                 |

| <u>DISCRIMINAÇÃO DA META FISCAL</u>  | VALOR CORRENTE |
|--|----------------|
| META DE RESULTADO NOMINAL FIXADA NO ANEXO DE METAS FISCAIS DA LDO P/ O EXERCÍCIO DE REFERÊNCIA | -1.552.534,00  |

FONTE: Sistema: FATOR CONTÁBIL, Unidade Responsável: PREFEITURA DE VARZEA DO ROÇA, Emissão: 29/03/2017, às 14:23:22, Assinado Digitalmente no dia 29/03/2017, às 14:23:22.

LOURIVALDO SOUZA FILHO  
 Prefeito Municipal  
 CPF : 074.667.145-87

JOAO SOUZA RIOS  
 Tesoureiro  
 CPF : 123.654.675-04

# Prefeitura Municipal de Várzea da Roça

BA - EXECUTIVO

**PREFEITURA DE VARZEA DO ROÇA**

RELATÓRIO RESUMIDO DE EXECUÇÃO ORÇAMENTÁRIA

**DEMONSTRATIVO DO RESULTADO PRIMÁRIO - MUNICÍPIOS**

ORÇAMENTO FISCAL DA SEGURIDADE SOCIAL

(Janeiro a Fevereiro) - 1º Bimestre de 2017



RREO - Anexo 6 (LRF, Art. 53, inciso III)

Em reais

| RECEITAS PRIMÁRIAS   | PREVISÃO ATUALIZADA | RECEITAS REALIZADAS |                     |                     |                     |   |         |
|--|---------------------|---------------------|---------------------|---------------------|---------------------|---|---------|
|  |                     | Até o Bimestre 2017 | Até o Bimestre 2016 |                     |                     |   |         |
| RECEITAS PRIMÁRIAS CORRENTES (I)                             | 40.015.801,90       | 4.960.759,47        | 2.446.313,75        |                     |                     |   |         |
| Receitas Tributárias   | 887.626,88          | 67.179,88           | 35.258,99           |                     |                     |   |         |
| IPTU   | 18.150,13           | 499,43              | 0,00                |                     |                     |   |         |
| ISS  | 378.746,54          | 11.790,38           | 22.496,37           |                     |                     |   |         |
| ITBI   | 10.535,37           | 4.599,15            | 0,00                |                     |                     |   |         |
| IRRF   | 382.958,25          | 7.712,34            | 3.799,94            |                     |                     |   |         |
| Outras Receitas Tributárias                                  | 97.236,59           | 42.578,58           | 8.962,68            |                     |                     |   |         |
| Receitas de Contribuições                                    | 0,00                | 0,00                | 0,00                |                     |                     |   |         |
| Receitas Previdenciárias                                     | 0,00                | 0,00                | 0,00                |                     |                     |   |         |
| Outras Receitas de Contribuições                             | 0,00                | 0,00                | 0,00                |                     |                     |   |         |
| Receita Patrimonial Líquida                                  | 0,00                | 0,00                | 6.703,10            |                     |                     |   |         |
| Receita Patrimonial  | 218.273,87          | 37.146,37           | 6.703,10            |                     |                     |   |         |
| (-) Aplicações Financeiras                                   | 218.273,87          | 37.146,37           | 0,00                |                     |                     |   |         |
| Transferências Correntes                                     | 38.981.958,72       | 4.885.336,08        | 2.403.667,62        |                     |                     |   |         |
| FPM  | 17.729.964,66       | 2.613.322,88        | 1.336.676,65        |                     |                     |   |         |
| ICMS   | 0,00                | 0,00                | 0,00                |                     |                     |   |         |
| Convênios  | 14.700,51           | 0,00                | 0,00                |                     |                     |   |         |
| Outras Transferências Correntes                              | 21.237.293,55       | 2.272.013,20        | 1.066.990,97        |                     |                     |   |         |
| Demais Receitas Correntes                                    | 146.216,30          | 8.243,51            | 684,04              |                     |                     |   |         |
| Dívida Ativa   | 63.089,74           | 4.676,74            | 0,00                |                     |                     |   |         |
| Diversas Receitas Correntes                                  | 83.126,56           | 3.566,77            | 684,04              |                     |                     |   |         |
| RECEITAS DE CAPITAL (II)                                     | 9.181.792,95        | 0,00                | 0,00                |                     |                     |   |         |
| Operações de Crédito (III)                                   | 0,00                | 0,00                | 0,00                |                     |                     |   |         |
| Amortização de Empréstimos (IV)                              | 0,00                | 0,00                | 0,00                |                     |                     |   |         |
| Alienação de Bens (V)  | 12.250,43           | 0,00                | 0,00                |                     |                     |   |         |
| Transferências de Capital                                    | 9.169.542,52        | 0,00                | 0,00                |                     |                     |   |         |
| Convênios  | 9.169.542,52        | 0,00                | 0,00                |                     |                     |   |         |
| Outras Transferências de Capital                             | 0,00                | 0,00                | 0,00                |                     |                     |   |         |
| Outras Receitas de Capital                                   | 0,00                | 0,00                | 0,00                |                     |                     |   |         |
| RECEITAS PRIMÁRIAS DE CAPITAL (VI) = (II - III - IV - V)     | 9.169.542,52        | 0,00                | 0,00                |                     |                     |   |         |
| RECEITA PRIMÁRIA TOTAL (VII) = (I + VI)                      | 49.185.344,42       | 4.960.759,47        | 2.446.313,75        |                     |                     |   |         |
| DESPESAS PRIMÁRIAS   | DOTAÇÃO ATUALIZADA  | DESPESAS EMPENHADAS |                     | DESPESAS LIQUIDADAS |                     | INSCRITAS EM RESTOS A PAGAR NÃO PROCESSADOS |         |
|  |                     | Até o Bimestre 2017 | Até o Bimestre 2016 | Até o Bimestre 2017 | Até o Bimestre 2016 | Em 2017                                     | Em 2016 |
| DESPESAS CORRENTES (VIII)                                    | 34.176.991,84       | 12.048.995,35       | 15.220,00           | 1.452.662,29        | 0,00                | 0,00  | 0,00    |
| Pessoal e Encargos Sociais                                   | 20.495.940,90       | 9.750.229,02        | 0,00                | 994.123,69          | 0,00                | 0,00  | 0,00    |
| Juros e Encargos da Dívida (IX)                              | 1.225,04            | 0,00                | 0,00                | 0,00                | 0,00                | 0,00  | 0,00    |
| Outras Despesas Correntes                                    | 13.679.825,90       | 2.298.766,33        | 15.220,00           | 458.538,60          | 0,00                | 0,00  | 0,00    |
| DESPESAS PRIMÁRIAS CORRENTES (X) = (VIII - IX)               | 34.175.766,80       | 12.048.995,35       | 15.220,00           | 1.452.662,29        | 0,00                | 0,00  | 0,00    |
| DESPESAS DE CAPITAL (XI)                                     | 11.210.851,01       | 66.192,02           | 0,00                | 51.422,95           | 0,00                | 0,00  | 0,00    |
| Investimentos  | 10.965.840,38       | 16.192,02           | 0,00                | 16.192,02           | 0,00                | 0,00  | 0,00    |
| Inversões Financeiras  | 46.282,60           | 0,00                | 0,00                | 0,00                | 0,00                | 0,00  | 0,00    |
| Concessão de Empréstimos (XII)                               | 0,00                | 0,00                | 0,00                | 0,00                | 0,00                | 0,00  | 0,00    |
| Aquisição de Títulos de Capital já Integralizado (XIII)      | 0,00                | 0,00                | 0,00                | 0,00                | 0,00                | 0,00  | 0,00    |
| Demais Inversões Financeiras                                 | 46.282,60           | 0,00                | 0,00                | 0,00                | 0,00                | 0,00  | 0,00    |
| Amortização da Dívida (XIV)                                  | 198.728,03          | 50.000,00           | 0,00                | 35.230,93           | 0,00                | 0,00  | 0,00    |
| DESPESAS PRIMÁRIAS DE CAPITAL (XV) = (XI - XII - XIII - XIV) | 11.012.122,98       | 16.192,02           | 0,00                | 16.192,02           | 0,00                | 0,00  | 0,00    |
| RESERVA DE CONTINGÊNCIA (XVI)                                | 61.252,15           | --                  | --                  | --                  | --                  | --  | --      |
| RESERVA DO RPPS (XVII)                                       | 0,00                | --                  | --                  | --                  | --                  | --  | --      |
| DESPESA PRIMÁRIA TOTAL (XVIII) = (X + XV + XVI + XVII)       | 45.249.141,93       | 12.065.187,37       | 15.220,00           | 1.468.854,31        | 0,00                | 0,00  | 0,00    |
| RESULTADO PRIMÁRIO (XIX) = (VII - XVIII)                     | 3.936.202,49        | -7.104.427,90       | 2.431.093,75        | 3.491.905,16        | 2.446.313,75        |   |         |
| SALDO DE EXERCÍCIOS ANTERIORES                               | --                  |                     |                     |                     |                     |   |         |

**DISCRIMINAÇÃO DA META FISCAL**

META DE RESULTADO PRIMÁRIO FIXADA NO ANEXO DE METAS FISCAIS DA LDO P/ O EXERCÍCIO DE REFERÊNCIA

FONTE: Sistema: FATOR CONTÁBIL, Unidade Responsável: PREFEITURA DE VARZEA DO ROÇA, Emissão: 29/03/2017, às 14:23:47, Assinado Digitalmente no dia 29/03/2017, às 14:23:47.

LOURIVALDO SOUZA FILHO  
 Prefeito Municipal  
 CPF : 074.667.145-87

JOAO SOUZA RIOS  
 Tesoureiro  
 CPF : 123.654.675-04

# Prefeitura Municipal de Várzea da Roça



BA - EXECUTIVO  
**PREFEITURA DE VARZEA DO ROÇA**  
 RELATÓRIO RESUMIDO DE EXECUÇÃO ORÇAMENTÁRIA  
**DEMONSTRATIVOS DOS RESTOS A PAGAR POR PODER E ÓRGÃO**  
 ORÇAMENTO FISCAL DA SEGURIDADE SOCIAL  
 (Janeiro a Fevereiro) - 1º Bimestre de 2017

RREO - Anexo 7 (LRF, Art. 53, inciso V)

Em Reais

| PODER / ÓRGÃO                                    | RESTOS A PAGAR PROCESSADOS E NÃO PROCESSADOS LIQUIDADOS EM EXERCÍCIOS ANTERIORES |                           |       |            |           | RESTOS A PAGAR NÃO PROCESSADOS |                           |            |       |            | Saldo Total (a + b) |           |
|--|--|---------------------------|-------|------------|-----------|--------------------------------|---------------------------|------------|-------|------------|---------------------|-----------|
|  | Inscritos  |                           | Pagos | Cancelados | Saldo (a) | Inscritos                      |                           | Liquidados | Pagos | Cancelados |                     | Saldo (b) |
|  | Em Exercícios Anteriores   | Em 31 de dezembro de 2016 |       |            |           | Em Exercícios Anteriores       | Em 31 de dezembro de 2016 |            |       |            |                     |           |
| RESTOS A PAGAR (EXCETO INTRA-ORÇAMENTÁRIOS) (I)  | 0,00   | 0,00                      | 0,00  | 0,00       | 0,00      | 0,00                           | 0,00                      | 0,00       | 0,00  | 0,00       | 0,00                | 0,00      |
| PODER EXECUTIVO                                  | 0,00   | 0,00                      | 0,00  | 0,00       | 0,00      | 0,00                           | 0,00                      | 0,00       | 0,00  | 0,00       | 0,00                | 0,00      |
| PREFEITURA DE VARZEA DO ROÇA                     | 0,00   | 0,00                      | 0,00  | 0,00       | 0,00      | 0,00                           | 0,00                      | 0,00       | 0,00  | 0,00       | 0,00                | 0,00      |
| FUNDO MUNICIPAL DE SAÚDE DE VARZEA DO ROÇA       | 0,00   | 0,00                      | 0,00  | 0,00       | 0,00      | 0,00                           | 0,00                      | 0,00       | 0,00  | 0,00       | 0,00                | 0,00      |
| FUNDO MUNICIPAL DE AÇÃO SOCIAL DE VARZEA DO ROÇA | 0,00   | 0,00                      | 0,00  | 0,00       | 0,00      | 0,00                           | 0,00                      | 0,00       | 0,00  | 0,00       | 0,00                | 0,00      |
| PODER LEGISLATIVO                                | 0,00   | 0,00                      | 0,00  | 0,00       | 0,00      | 0,00                           | 0,00                      | 0,00       | 0,00  | 0,00       | 0,00                | 0,00      |
| CÂMARA MUNICIPAL DE VARZEA DO ROÇA               | 0,00   | 0,00                      | 0,00  | 0,00       | 0,00      | 0,00                           | 0,00                      | 0,00       | 0,00  | 0,00       | 0,00                | 0,00      |
| RESTOS A PAGAR (INTRA-ORÇAMENTÁRIOS) (II)        | 0,00   | 0,00                      | 0,00  | 0,00       | 0,00      | 0,00                           | 0,00                      | 0,00       | 0,00  | 0,00       | 0,00                | 0,00      |
| TOTAL (XIV) = (XII + XIII)                       | 0,00   | 0,00                      | 0,00  | 0,00       | 0,00      | 0,00                           | 0,00                      | 0,00       | 0,00  | 0,00       | 0,00                | 0,00      |

FONTE: Sistema FATOR CONTÁBIL, Unidade Responsável: PREFEITURA DE VARZEA DO ROÇA, Estado: 29/03/2017, às 14:24:08, Assinado Digitalmente no dia 29/03/2017, às 14:24:08.

LOURIVALDO SOUZA FILHO  
 Prefeito Municipal  
 CPF : 074.667.145-87

JOAO SOUZA RIOS  
 Tesoureiro  
 CPF : 123.654.675-04

# Prefeitura Municipal de Várzea da Roça

BA - EXECUTIVO

**PREFEITURA DE VARZEA DO ROÇA**

RELATÓRIO RESUMIDO DE EXECUÇÃO ORÇAMENTÁRIA

**DEMONSTRATIVO DAS RECEITAS E DESPESAS COM MANUTENÇÃO E DESENVOLVIMENTO DO ENSINO - MDE**

ORÇAMENTO FISCAL DA SEGURIDADE SOCIAL

(Janeiro a Fevereiro) - 1º Bimestre de 2017

RRÉO - Anexo 8 (LDB, art. 72)



Em Reais

| RECEITAS DO ENSINO  |                     |                         |                    |                   |
|---|---------------------|-------------------------|--------------------|-------------------|
| RECEITA RESULTANTE DE IMPOSTOS (caput do art. 212 da Constituição)                            | PREVISÃO INICIAL    | PREVISÃO ATUALIZADA (a) | Até o Bimestre (b) | % (c) = (b/a)x100 |
| <b>1- RECEITA DE IMPOSTOS</b>   | 830.662,35          | 830.662,35              | 49.111,47          | 0,00              |
| 1.1- Receita Resultante do Imposto sobre a Propriedade Predial e Territorial Urbana – IPTU    | 18.150,13           | 18.150,13               | 499,43             | 0,00              |
| 1.1.1- IPTU   | 0,00                | 0,00                    | 0,00               | 0,00              |
| 1.1.2- Multas, Juros de Mora e Outros Encargos do IPTU  | 0,00                | 0,00                    | 0,00               | 0,00              |
| 1.1.3- Dívida Ativa do IPTU   | 0,00                | 0,00                    | 0,00               | 0,00              |
| 1.1.4- Multas, Juros de Mora, Atualização Monetária e Outros Encargos da Dívida Ativa do IPTU | 0,00                | 0,00                    | 0,00               | 0,00              |
| 1.1.5- (-) Deduções da Receita do IPTU  | 0,00                | 0,00                    | 0,00               | 0,00              |
| 1.2- Receita Resultante do Imposto sobre Transmissão Inter Vivos – ITBI                       | 10.535,37           | 10.535,37               | 4.599,15           | 0,00              |
| 1.2.1- ITBI   | 0,00                | 0,00                    | 0,00               | 0,00              |
| 1.2.2- Multas, Juros de Mora e Outros Encargos do ITBI  | 0,00                | 0,00                    | 0,00               | 0,00              |
| 1.2.3- Dívida Ativa do ITBI   | 0,00                | 0,00                    | 0,00               | 0,00              |
| 1.2.4- Multas, Juros de Mora, Atualização Monetária e Outros Encargos da Dívida Ativa do ITBI | 0,00                | 0,00                    | 0,00               | 0,00              |
| 1.2.5- (-) Deduções da Receita do ITBI  | 0,00                | 0,00                    | 0,00               | 0,00              |
| 1.3- Receita Resultante do Imposto sobre Serviços de Qualquer Natureza – ISS                  | 378.746,54          | 378.746,54              | 11.790,38          | 0,00              |
| 1.3.1- ISS  | 0,00                | 0,00                    | 0,00               | 0,00              |
| 1.3.2- Multas, Juros de Mora e Outros Encargos do ISS   | 0,00                | 0,00                    | 0,00               | 0,00              |
| 1.3.3- Dívida Ativa do ISS  | 0,00                | 0,00                    | 0,00               | 0,00              |
| 1.3.4- Multas, Juros de Mora, Atualização Monetária e Outros Encargos da Dívida Ativa do ISS  | 0,00                | 0,00                    | 0,00               | 0,00              |
| 1.3.5- (-) Deduções da Receita do ISS   | 0,00                | 0,00                    | 0,00               | 0,00              |
| 1.4- Receita Resultante do Imposto de Renda Retido na Fonte – IRRF                            | 382.958,25          | 382.958,25              | 7.712,34           | 0,00              |
| 1.4.1- IRRF   | 0,00                | 0,00                    | 0,00               | 0,00              |
| 1.4.2- Multas, Juros de Mora e Outros Encargos do IRRF  | 0,00                | 0,00                    | 0,00               | 0,00              |
| 1.4.3- Dívida Ativa do IRRF   | 0,00                | 0,00                    | 0,00               | 0,00              |
| 1.4.4- Multas, Juros de Mora, Atualização Monetária e Outros Encargos da Dívida Ativa do IRRF | 0,00                | 0,00                    | 0,00               | 0,00              |
| 1.4.5- (-) Deduções da Receita do IRRF  | 0,00                | 0,00                    | 0,00               | 0,00              |
| 1.5- Receita Resultante do Imposto Territorial Rural – ITR (CF, art. 153, §4º, inciso III)    | 0,00                | 0,00                    | 0,00               | 0,00              |
| 1.5.1- ITR  | 0,00                | 0,00                    | 0,00               | 0,00              |
| 1.5.2- Multas, Juros de Mora e Outros Encargos do ITR   | 0,00                | 0,00                    | 0,00               | 0,00              |
| 1.5.3- Dívida Ativa do ITR  | 0,00                | 0,00                    | 0,00               | 0,00              |
| 1.5.4- Multas, Juros de Mora, Atualização Monetária e Outros Encargos da Dívida Ativa do ITR  | 0,00                | 0,00                    | 0,00               | 0,00              |
| 1.5.5- (-) Deduções da Receita do ITR   | 0,00                | 0,00                    | 0,00               | 0,00              |
| <b>2- RECEITA DE TRANSFERÊNCIAS CONSTITUCIONAIS E LEGAIS</b>                                  | 20.071.374,64       | 20.071.374,64           | 2.901.837,41       | 0,00              |
| 2.1- Cota-Parte FPM   | 17.729.964,66       | 17.729.964,66           | 2.613.322,88       | 0,00              |
| 2.1.1- Parcela referente à CF, art. 159, I, alínea b  | 0,00                | 0,00                    | 0,00               | 0,00              |
| 2.1.2- Parcela referente à CF, art. 159, I, alínea d  | 0,00                | 0,00                    | 0,00               | 0,00              |
| 2.1.3- Parcela referente à CF, art. 159, I, alínea e  | 0,00                | 0,00                    | 0,00               | 0,00              |
| 2.2- Cota-Parte ICMS  | 2.180.204,13        | 2.180.204,13            | 268.956,97         | 0,00              |
| 2.3- ICMS-Desoneração – L.C. nº87/1996  | 23.292,96           | 23.292,96               | 1.331,12           | 0,00              |
| 2.4- Cota-Parte IPI-Exportação  | 33.424,07           | 33.424,07               | 3.346,29           | 0,00              |
| 2.5- Cota-Parte ITR   | 6.941,09            | 6.941,09                | 12,42              | 0,00              |
| 2.6- Cota-Parte IPVA  | 97.547,73           | 97.547,73               | 14.867,73          | 0,00              |
| 2.7- Cota-Parte IOF-Ouro  | 0,00                | 0,00                    | 0,00               | 0,00              |
| <b>3- TOTAL DA RECEITA DE IMPOSTOS (1 + 2)</b>  | <b>0,00</b>         | <b>0,00</b>             | <b>0,00</b>        | <b>0,00</b>       |
| RECEITAS ADICIONAIS PARA FINANCIAMENTO DO ENSINO  | PREVISÃO INICIAL    | PREVISÃO ATUALIZADA (a) | Até o Bimestre (b) | % (c) = (b/a)x100 |
| <b>4- RECEITA DA APLICAÇÃO FINANCEIRA DE OUTROS RECURSOS DE IMPOSTOS VINCULADOS AO ENSINO</b> | 0,00                | 0,00                    | 0,00               | 0,00              |
| <b>5- RECEITA DE TRANSFERÊNCIAS DO FNDE</b>   | 1.313.476,26        | 1.313.476,26            | 70.692,36          | 0,00              |
| 5.1- Transferências do Salário-Educação   | 428.765,05          | 428.765,05              | 70.692,36          | 0,00              |
| 5.2- Transferências Diretas - PDDE  | 18.375,65           | 18.375,65               | 0,00               | 0,00              |
| 5.3- Transferências Diretas - PNAE  | 267.008,60          | 267.008,60              | 0,00               | 0,00              |
| 5.4- Transferências Diretas - PNATE   | 245.008,60          | 245.008,60              | 0,00               | 0,00              |
| 5.5- Outras Transferências do FNDE  | 354.318,36          | 354.318,36              | 0,00               | 0,00              |
| 5.6- Aplicação Financeira dos Recursos do FNDE  | 0,00                | 0,00                    | 0,00               | 0,00              |
| <b>6- RECEITA DE TRANSFERÊNCIAS DE CONVÊNIO</b>   | 9.184.243,03        | 9.184.243,03            | 0,00               | 0,00              |
| 6.1- Transferências de Convênios  | 14.700,51           | 14.700,51               | 0,00               | 0,00              |
| 6.2- Aplicação Financeira dos Recursos de Convênios   | 9.169.542,52        | 9.169.542,52            | 0,00               | 0,00              |
| <b>7- RECEITA DE OPERAÇÕES DE CRÉDITO</b>   | 0,00                | 0,00                    | 0,00               | 0,00              |
| <b>8- OUTRAS RECEITAS PARA FINANCIAMENTO DO ENSINO</b>  | 0,00                | 0,00                    | 0,00               | 0,00              |
| <b>9- TOTAL DAS RECEITAS ADICIONAIS PARA FINANCIAMENTO DO ENSINO (4+5+6+7+8)</b>              | <b>0,00</b>         | <b>0,00</b>             | <b>0,00</b>        | <b>0,00</b>       |
| FUNDEB  |                     |                         |                    |                   |
| RECEITAS DO FUNDEB  | PREVISÃO INICIAL    | PREVISÃO ATUALIZADA (a) | Até o Bimestre (b) | % (c) = (b/a)x100 |
| <b>10- RECEITAS DESTINADAS AO FUNDEB</b>  | 473.834,87          | 473.834,87              | 57.712,84          | 12,18             |
| 10.1- Cota-Parte FPM Destinada ao FUNDEB – (20% de 2.1.1)                                     | 0,00                | 0,00                    | 0,00               | 0,00              |
| 10.2- Cota-Parte ICMS Destinada ao FUNDEB – (20% de 2.2)                                      | 436.040,83          | 436.040,83              | 53.791,39          | 12,34             |
| 10.3- ICMS-Desoneração Destinada ao FUNDEB – (20% de 2.3)                                     | 4.658,59            | 4.658,59                | 266,22             | 5,71              |
| 10.4- Cota-Parte IPI-Exportação Destinada ao FUNDEB – (20% de 2.4)                            | 6.684,81            | 6.684,81                | 669,26             | 10,01             |
| 10.5- Cota-Parte ITR ou ITR Arrecadado Destinados ao FUNDEB – (20% de ((1.5 – 1.5.5) + 2.5))  | 6.941,09            | 6.941,09                | 12,42              | 0,18              |
| 10.6- Cota-Parte IPVA Destinada ao FUNDEB – (20% de 2.6)                                      | 19.509,55           | 19.509,55               | 2.973,55           | 15,24             |
| <b>11- RECEITAS RECEBIDAS DO FUNDEB</b>   | 13.548.975,58       | 13.548.975,58           | 1.591.576,49       | 11,75             |
| 11.1- Transferências de Recursos do FUNDEB  | 8.914.771,44        | 8.914.771,44            | 944.071,41         | 10,59             |
| 11.2- Complementação da União ao FUNDEB   | 4.560.701,56        | 4.560.701,56            | 639.862,52         | 14,03             |
| 11.3- Receita de Aplicação Financeira dos Recursos do FUNDEB                                  | 73.502,58           | 73.502,58               | 7.642,56           | 10,40             |
| <b>12- RESULTADO LÍQUIDO DAS TRANSFERÊNCIAS DO FUNDEB (11.1 – 10)</b>                         | <b>8.440.936,57</b> | <b>8.440.936,57</b>     | <b>886.358,57</b>  | <b>10,50</b>      |

SE RESULTADO LÍQUIDO DA TRANSFERÊNCIA (12) > 0 = ACRÉSCIMO RESULTANTE DAS TRANSFERÊNCIAS DO FUNDEB  
SE RESULTADO LÍQUIDO DA TRANSFERÊNCIA (12) < 0 = DECRÉSCIMO RESULTANTE DAS TRANSFERÊNCIAS DO FUNDEB

# Prefeitura Municipal de Várzea da Roça

| DESPESAS DO FUNDEB   | DOTAÇÃO INICIAL | DOTAÇÃO ATUALIZADA (d) | DESPESAS EMPENHADAS         |                   | DESPESAS LIQUIDADAS                       |                   | INSCRITAS EM RESTOS A PAGAR NÃO PROCESSADOS (i) |  |
|--|-----------------|------------------------|-----------------------------|-------------------|---|-------------------|---|--|
|  |                 |                        | Até o Bimestre (e)          | % (f) = (e/d)x100 | Até o Bimestre (g)                        | % (h) = (g/d)x100 |   |  |
| 13- PAGAMENTO DOS PROFISSIONAIS DO MAGISTÉRIO  | 17.334.708,88   | 17.334.708,88          | 6.317.873,61                | 0,00              | 563.031,93                                | 0,00              | 5.754.841,68                                    |  |
| 13.1- Com Educação Infantil  | 1.398.625,55    | 1.398.625,55           | 0,00                        | 0,00              | 0,00                                      | 0,00              | 0,00  |  |
| 13.2- Com Ensino Fundamental   | 15.936.083,33   | 15.936.083,33          | 6.317.873,61                | 0,00              | 563.031,93                                | 0,00              | 5.754.841,68                                    |  |
| 14- OUTRAS DESPESAS  | 0,00            | 0,00                   | 0,00                        | 0,00              | 0,00                                      | 0,00              | 0,00  |  |
| 14.1- Com Educação Infantil  | 0,00            | 0,00                   | 0,00                        | 0,00              | 0,00                                      | 0,00              | 0,00  |  |
| 14.2- Com Ensino Fundamental   | 0,00            | 0,00                   | 0,00                        | 0,00              | 0,00                                      | 0,00              | 0,00  |  |
| 15- TOTAL DAS DESPESAS DO FUNDEB (13 + 14)   | 17.334.708,88   | 17.334.708,88          | 6.317.873,61                | 0,00              | 563.031,93                                | 0,00              | 5.754.841,68                                    |  |
| <b>DEDUÇÕES PARA FINS DO LIMITE DE FUNDEB</b>  |                 |                        |                             |                   |   |                   | <b>VALOR</b>                                    |  |
| 16- RESTOS A PAGAR INSCRITOS NO EXERCÍCIO SEM DISPONIBILIDADE FINANCEIRA DE RECURSOS DO FUNDEB                                       |                 |                        |                             |                   |   |                   | 518.582,71                                      |  |
| 16.1 - FUNDEB 60%  |                 |                        |                             |                   |   |                   | 390.902,40                                      |  |
| 16.2 - FUNDEB 40%  |                 |                        |                             |                   |   |                   | 127.680,31                                      |  |
| 17- DESPESAS CUSTEADAS COM O SUPERÁVIT FINANCEIRO, DO EXERCÍCIO ANTERIOR, DO FUNDEB  |                 |                        |                             |                   |   |                   | 0,00  |  |
| 17.1 - FUNDEB 60%  |                 |                        |                             |                   |   |                   | 0,00  |  |
| 17.2 - FUNDEB 40%  |                 |                        |                             |                   |   |                   | 0,00  |  |
| 18- TOTAL DAS DEDUÇÕES CONSIDERADAS PARA FINS DE LIMITE DO FUNDEB (16 + 17)  |                 |                        |                             |                   |   |                   | 518.582,71                                      |  |
| <b>INDICADORES DO FUNDEB</b>   |                 |                        |                             |                   |   |                   | <b>VALOR</b>                                    |  |
| 19- TOTAL DAS DESPESAS DO FUNDEB PARA FINS DE LIMITE (15 - 18)   |                 |                        |                             |                   |   |                   | 5.799.290,90                                    |  |
| 19.1 - Mínimo de 60% do FUNDEB na Remuneração do Magistério (13 - (16.1 + 17.1)) / (11) x 100 %                                      |                 |                        |                             |                   |   |                   | 0,00  |  |
| 19.2 - Máximo de 40% em Despesa com MDE, que não Remuneração do Magistério (14 - (16.2 + 17.2)) / (11) x 100 %                       |                 |                        |                             |                   |   |                   | 0,00  |  |
| 19.3 - Máximo de 5% não Aplicado no Exercício (100 - (19.1 + 19.2)) %  |                 |                        |                             |                   |   |                   | 0,00  |  |
| <b>CONTROLE DA UTILIZAÇÃO DE RECURSOS NO EXERCÍCIO SUBSEQUENTE</b>   |                 |                        |                             |                   |   |                   | <b>VALOR</b>                                    |  |
| 20 - RECURSOS RECEBIDOS DO FUNDEB EM <EXERCÍCIO ANTERIOR> QUE NÃO FORAM UTILIZADOS   |                 |                        |                             |                   |   |                   | 0,00  |  |
| 21 - DESPESAS CUSTEADAS COM O SALDO DO ITEM 20 ATÉ O 1º TRIMESTRE DE <EXERCÍCIO >²   |                 |                        |                             |                   |   |                   | 0,00  |  |
| <b>MANUTENÇÃO E DESENVOLVIMENTO DO ENSINO - DESPESAS CUSTEADAS COM A RECEITA RESULTANTE DE IMPOSTOS E RECURSOS DO FUNDEB</b>         |                 |                        |                             |                   |   |                   |   |  |
| DESPESAS COM AÇÕES TÍPICAS DO MDE  | DOTAÇÃO INICIAL | DOTAÇÃO ATUALIZADA (d) | DESPESAS EMPENHADAS         |                   | DESPESAS LIQUIDADAS                       |                   | INSCRITAS EM RESTOS A PAGAR NÃO PROCESSADOS (i) |  |
|  |                 |                        | Até o Bimestre (e)          | % (f) = (e/d)x100 | Até o Bimestre (g)                        | % (h) = (g/d)x100 |   |  |
| 22- EDUCAÇÃO INFANTIL  | 1.398.625,55    | 1.398.625,55           | 0,00                        | 0,00              | 0,00                                      | 0,00              | 0,00  |  |
| 22.1 - Creche  | 0,00            | 0,00                   | 0,00                        | 0,00              | 0,00                                      | 0,00              | 0,00  |  |
| 22.1.1- Despesas Custeadas com Recursos do FUNDEB  | 0,00            | 0,00                   | 0,00                        | 0,00              | 0,00                                      | 0,00              | 0,00  |  |
| 22.1.2- Despesas Custeadas com Outros Recursos de Impostos   | 0,00            | 0,00                   | 0,00                        | 0,00              | 0,00                                      | 0,00              | 0,00  |  |
| 22.2 - Pré-escola  | 0,00            | 0,00                   | 0,00                        | 0,00              | 0,00                                      | 0,00              | 0,00  |  |
| 22.2.1- Despesas Custeadas com Recursos do FUNDEB  | 0,00            | 0,00                   | 0,00                        | 0,00              | 0,00                                      | 0,00              | 0,00  |  |
| 22.2.2- Despesas Custeadas com Outros Recursos de Impostos   | 0,00            | 0,00                   | 0,00                        | 0,00              | 0,00                                      | 0,00              | 0,00  |  |
| 23- ENSINO FUNDAMENTAL   | 15.936.083,33   | 15.936.083,33          | 6.317.873,61                | 0,00              | 563.031,93                                | 0,00              | 5.754.841,68                                    |  |
| 23.1- Despesas Custeadas com Recursos do FUNDEB  | 0,00            | 0,00                   | 0,00                        | 0,00              | 0,00                                      | 0,00              | 0,00  |  |
| 23.2- Despesas Custeadas com Outros Recursos de Impostos   | 0,00            | 0,00                   | 0,00                        | 0,00              | 0,00                                      | 0,00              | 0,00  |  |
| 24- ENSINO MÉDIO   | 0,00            | 0,00                   | 0,00                        | 0,00              | 0,00                                      | 0,00              | 0,00  |  |
| 25- ENSINO SUPERIOR  | 0,00            | 0,00                   | 0,00                        | 0,00              | 0,00                                      | 0,00              | 0,00  |  |
| 26- ENSINO PROFISSIONAL NÃO INTEGRADO AO ENSINO REGULAR  | 26.950,96       | 26.950,96              | 0,00                        | 0,00              | 0,00                                      | 0,00              | 0,00  |  |
| 27- OUTRAS   | 0,00            | 0,00                   | 0,00                        | 0,00              | 0,00                                      | 0,00              | 0,00  |  |
| 28- TOTAL DAS DESPESAS COM AÇÕES TÍPICAS DE MDE (23 + 24 + 25 + 26 + 27 + 28)  | 17.361.659,84   | 17.361.659,84          | 6.317.873,61                | 0,00              | 563.031,93                                | 0,00              | 5.754.841,68                                    |  |
| <b>DEDUÇÕES CONSIDERADAS PARA FINS DE LIMITE CONSTITUCIONAL</b>  |                 |                        |                             |                   |   |                   | <b>VALOR</b>                                    |  |
| 29- RESULTADO LÍQUIDO DAS TRANSFERÊNCIAS DO FUNDEB = (12)  |                 |                        |                             |                   |   |                   | 0,00  |  |
| 30- DESPESAS CUSTEADAS COM A COMPLEMENTAÇÃO DO FUNDEB NO EXERCÍCIO   |                 |                        |                             |                   |   |                   | 0,00  |  |
| 31- RECEITA DE APLICAÇÃO FINANCEIRA DOS RECURSOS DO FUNDEB ATÉ O BIMESTRE = (49)   |                 |                        |                             |                   |   |                   | 0,00  |  |
| 32- DESPESAS CUSTEADAS COM O SUPERÁVIT FINANCEIRO, DO EXERCÍCIO ANTERIOR, DO FUNDEB  |                 |                        |                             |                   |   |                   | 0,00  |  |
| 33- DESPESAS CUSTEADAS COM O SUPERÁVIT FINANCEIRO, DO EXERCÍCIO ANTERIOR, DE OUTROS RECURSOS DE IMPOSTOS                             |                 |                        |                             |                   |   |                   | 0,00  |  |
| 34- RESTOS A PAGAR INSCRITOS NO EXERCÍCIO SEM DISPONIBILIDADE FINANCEIRA DE RECURSOS DE IMPOSTOS VINCULADOS AO ENSINO ■              |                 |                        |                             |                   |   |                   | 0,00  |  |
| 35- CANCELAMENTO, NO EXERCÍCIO, DE RP INSCRITOS COM DISPONIBILIDADE FINANCEIRA DE RECURSOS DE IMPOSTOS VINCULADOS AO ENSINO = (46 j) |                 |                        |                             |                   |   |                   | 0,00  |  |
| 36- TOTAL DAS DEDUÇÕES CONSIDERADAS PARA FINS DE LIMITE CONSTITUCIONAL (29+30 + 31 + 32 + 33 + 34 + 35)6                             |                 |                        |                             |                   |   |                   | 0,00  |  |
| 37- TOTAL DAS DESPESAS PARA FINS DE LIMITE ((22 + 23) - (36))6   |                 |                        |                             |                   |   |                   | 0,00  |  |
| 38- PERCENTUAL DE APLICAÇÃO EM MDE SOBRE A RECEITA LÍQUIDA DE IMPOSTOS ((37) / (3) x 100) %6 - LIMITE CONSTITUCIONAL 25%5            |                 |                        |                             |                   |   |                   | 0,00  |  |
| <b>OUTRAS INFORMações PARA CONTROLE</b>  |                 |                        |                             |                   |   |                   |   |  |
| OUTRAS DESPESAS CUSTEADAS COM RECEITAS ADICIONAIS PARA FINANCIAMENTO DO ENSINO   | DOTAÇÃO INICIAL | DOTAÇÃO ATUALIZADA (d) | DESPESAS EMPENHADAS         |                   | DESPESAS LIQUIDADAS                       |                   | INSCRITAS EM RESTOS A PAGAR NÃO PROCESSADOS (i) |  |
|  |                 |                        | Até o Bimestre (e)          | % (f) = (e/d)x100 | Até o Bimestre (g)                        | % (h) = (g/d)x100 |   |  |
| 39- DESPESAS CUSTEADAS COM A APLICAÇÃO FINANCEIRA DE OUTROS RECURSOS DE IMPOSTOS VINCULADOS AO ENSINO                                | 0,00            | 0,00                   | 0,00                        | 0,00              | 0,00                                      | 0,00              | 0,00  |  |
| 40- DESPESAS CUSTEADAS COM A CONTRIBUIÇÃO SOCIAL DO SALÁRIO-EDUCAÇÃO   | 0,00            | 0,00                   | 0,00                        | 0,00              | 0,00                                      | 0,00              | 0,00  |  |
| 41- DESPESAS CUSTEADAS COM OPERAÇÕES DE CRÉDITO  | 0,00            | 0,00                   | 0,00                        | 0,00              | 0,00                                      | 0,00              | 0,00  |  |
| 42- DESPESAS CUSTEADAS COM OUTRAS RECEITAS PARA FINANCIAMENTO DO ENSINO  | 0,00            | 0,00                   | 0,00                        | 0,00              | 0,00                                      | 0,00              | 0,00  |  |
| 43- TOTAL DAS OUTRAS DESPESAS CUSTEADAS COM RECEITAS ADICIONAIS PARA FINANCIAMENTO DO ENSINO (39+40 + 41 + 42)                       | 0,00            | 0,00                   | 0,00                        | 0,00              | 0,00                                      | 0,00              | 0,00  |  |
| 44- TOTAL GERAL DAS DESPESAS COM EDUCAÇÃO (28 + 43)  | 0,00            | 0,00                   | 0,00                        | 0,00              | 0,00                                      | 0,00              | 0,00  |  |
| <b>RESTOS A PAGAR INSCRITOS COM DISPONIBILIDADE FINANCEIRA DE RECURSOS DE IMPOSTOS VINCULADOS AO ENSINO</b>                          |                 |                        | <b>SALDO ATÉ O BIMESTRE</b> |                   | <b>CANCELADO EM &lt;EXERCÍCIO&gt; (j)</b> |                   |   |  |
| 45- RESTOS A PAGAR DE DESPESAS COM MDE   |                 |                        |                             |                   | 0,00                                      |                   |   |  |
| 45.1 - Executadas com Recursos de Impostos Vinculados ao Ensino  |                 |                        |                             |                   | 0,00                                      |                   |   |  |
| 45.2 - Executadas com Recursos do FUNDEB   |                 |                        |                             |                   | 0,00                                      |                   |   |  |

# Prefeitura Municipal de Várzea da Roça

| FLUXO FINANCEIRO DOS RECURSOS DO FUNDEB                                  | FUNDEB | SALÁRIO EDUCAÇÃO |
|--|--------|------------------|
| 46- DISPONIBILIDADE FINANCEIRA EM 31 DE DEZEMBRO DE <EXERCÍCIO ANTERIOR> | 0,00   | 0,00             |
| 47- (+) INGRESSO DE RECURSOS ATÉ O BIMESTRE                              | 0,00   | 0,00             |
| 48- (-) PAGAMENTOS EFETUADOS ATÉ O BIMESTRE                              | 0,00   | 0,00             |
| 48.1 Orçamento do Exercício  | 0,00   | 0,00             |
| 48.2 Restos a Pagar  | 0,00   | 0,00             |
| 49- (+) RECEITA DE APLICAÇÃO FINANCEIRA DOS RECURSOS ATÉ O BIMESTRE      | 0,00   | 0,00             |
| 50- (-) DISPONIBILIDADE FINANCEIRA ATÉ O BIMESTRE                        | 0,00   | 0,00             |
| 51- (+) Ajustes  | 0,00   | 0,00             |
| 51.1 Retenções   | 0,00   | 0,00             |
| 51.2 Conciliação Bancária  | 0,00   | 0,00             |
| 52- (=) SALDO FINANCEIRO CONCILIADO                                      | 0,00   | 0,00             |

FONTE: Sistema: FATOR CONTÁBIL, Unidade Responsável: PREFEITURA DE VARZEA DO ROÇA, Emissão:29/03/2017, às 14:24:26, Assinado Digitalmente no dia 29/03/2017, às 14:24:26.

1 Limites mínimos anuais a serem cumpridos no encerramento do exercício.

2 Art. 21, § 2º, Lei 11.494/2007: "Até 5% dos recursos recebidos à conta dos Fundos, inclusive relativos à complementação da União recebidos nos termos do §1º do art. 6º desta Lei, poderão ser utilizados no 1º trimestre do exercício imediatamente subsequente, mediante abertura de crédito adicional."

3 Caput do artigo 212 da CF/19884

4 Os valores referentes à parcela dos Restos a Pagar inscritos sem disponibilidade financeira vinculada à educação deverão ser informados somente no RREO do último bimestre do exercício.

5 Limites mínimos anuais a serem cumpridos no encerramento do exercício, no âmbito de atuação prioritária, conforme LDB, art. 11, V.

6 Nos cinco primeiros bimestres do exercício o acompanhamento poderá ser feito com base na despesa empenhada ou na despesa liquidada. No último bimestre do exercício, o valor deverá corresponder ao total da despesa empenhada.

7 Essa coluna poderá ser apresentada somente no último bimestre



LOURIVALDO SOUZA FILHO  
Prefeito Municipal  
CPF : 074.667.145-87



JOAO SOUZA RIOS  
Tesoureiro  
CPF : 123.654.675-04

# Prefeitura Municipal de Várzea da Roça

BA - EXECUTIVO

**PREFEITURA DE VARZEA DO ROÇA**

RELATÓRIO RESUMIDO DE EXECUÇÃO ORÇAMENTÁRIA

**DEMONSTRATIVO DAS RECEITAS DE OPERAÇÕES DE CRÉDITO E DESPESAS DE CAPITAL**

ORÇAMENTO FISCAL DA SEGURIDADE SOCIAL

(Janeiro a Fevereiro) - 1º Bimestre de 2017



RREO – ANEXO 9 (LRF, art.53, § 1º, inciso I)

Em Reais

| RECEITAS  | PREVISÃO ATUALIZADA<br>(a) | RECEITAS REALIZADAS<br>(b) | SALDO NÃO REALIZADO<br>(c) = (a) - (b) |
|---|----------------------------|----------------------------|--|
| RECEITAS DE OPERAÇÕES DE CRÉDITO <sup>1</sup> (I) | 0,00                       | 0,00                       | 0,00                                   |

| DESPESAS   | DOTAÇÃO ATUALIZADA<br>(d) | DESPESAS EMPENHADAS<br>(e) | DESPESAS LIQUIDADAS | DESPESAS INSCRITAS EM RESTOS A PAGAR NÃO PROCESSADOS | SALDO NÃO EXECUTADO<br>(f) = (d) - (e) |
|--|---------------------------|----------------------------|---------------------|--|--|
| DESPESAS DE CAPITAL  | 0,00                      | 0,00                       | 0,00                | 0,00   | 0,00                                   |
| (-) Incentivos Fiscais a Contribuinte                              | 0,00                      | 0,00                       | 0,00                | 0,00   | 0,00                                   |
| (-) Incentivos Fiscais a Contribuinte por Instituições Financeiras | 0,00                      | 0,00                       | 0,00                | 0,00   | 0,00                                   |
| DESPESA DE CAPITAL LÍQUIDA (II)                                    | 0,00                      | 0,00                       | 0,00                | 0,00   | 0,00                                   |

| RESULTADO PARA APURAÇÃO DA REGRA DE OURO (III) = (I - II) | <(a - d)> | <(b - e)> | - | - | <(c - f)> |
|---|-----------|-----------|---|---|-----------|
|   | <a - d>   | <b - e>   | - | - | <c - f>   |

FONTE: Sistema: FATOR CONTÁBIL, Unidade Responsável: PREFEITURA DE VARZEA DO ROÇA, Emissão:29/03/2017, às 14:24:56, Assinado Digitalmente no dia 29/03/2017, às 14:24:56.

Notas:

<sup>1</sup> Operações de Crédito descritas na CF, art. 167, inciso III.

LOURIVALDO SOUZA FILHO  
Prefeito Municipal  
CPF : 074.667.145-87

JOAO SOUZA RIOS  
Tesoureiro  
CPF : 123.654.675-04



# Prefeitura Municipal de Várzea da Roça

BA - EXECUTIVO

**PREFEITURA DE VARZEA DO ROÇA**

RELATÓRIO RESUMIDO DE EXECUÇÃO ORÇAMENTÁRIA

**DEMONSTRATIVO DA PROJEÇÃO ATUARIAL DO REGIME GERAL DE PREVIDÊNCIA SOCIAL**

ORÇAMENTO FISCAL DA SEGURIDADE SOCIAL

(Janeiro a Fevereiro) - 1º Bimestre de 2017



RREO – ANEXO 10 (LRF, art.53, § 1º, inciso I)

Em Reais

**PROJEÇÃO ATUARIAL**

| EXERCÍCIO | RECEITAS PREVIDENCIÁRIAS |                     | DESPESAS PREVIDENCIÁRIAS |                     | RESULTADO PREVIDENCIÁRIO |                     |
|-----------|--------------------------|---------------------|--------------------------|---------------------|--------------------------|---------------------|
|           | Valor (a)                | % em relação ao PIB | Valor (b)                | % em relação ao PIB | Valor (a - b)            | % em relação ao PIB |
|           | 0,00                     | 0,00                | 0,00                     | 0,00                | 0,00                     | 0,00                |

FONTE: Sistema: FATOR CONTÁBIL, Unidade Responsável: PREFEITURA DE VARZEA DO ROÇA, Emissão:29/03/2017, às 14:25:12, Assinado Digitalmente no dia 29/03/2017, às 14:25:12.

Nota: Projeção atuarial elaborada em <DATA DA AVALIAÇÃO> e oficialmente enviada para o Ministério da Previdência Social – MPS.

**TABELA DE HIPÓTESES**

| EXERCÍCIO | MASSA SALARIAL % | CRESCIMENTO VEGETATIVO % | TAXA DE INFLAÇÃO ANUAL (IGP-DI) MÉDIA % | VARIAÇÃO REAL DO PIB % | REAJUSTE DO SALÁRIO MÍNIMO % | REAJUSTE DOS DEMAIS BENEFÍCIOS % |
|-----------|------------------|--------------------------|---|------------------------|------------------------------|----------------------------------|
|           | 0,00             | 0,00                     | 0,00                                    | 0,00                   | 0,00                         | 0,00                             |

FONTE: Sistema: FATOR CONTÁBIL, Unidade Responsável: PREFEITURA DE VARZEA DO ROÇA, Emissão:29/03/2017, às 14:25:12, Assinado Digitalmente no dia 29/03/2017, às 14:25:12.

LOURIVALDO SOUZA FILHO  
 Prefeito Municipal  
 CPF : 074.667.145-87

JOAO SOUZA RIOS  
 Tesoureiro  
 CPF : 123.654.675-04

# Prefeitura Municipal de Várzea da Roça

BA - EXECUTIVO

**PREFEITURA DE VARZEA DO ROÇA**

RELATÓRIO RESUMIDO DE EXECUÇÃO ORÇAMENTÁRIA

**DEMONSTRATIVO DA RECEITA DE ALIENAÇÃO DE ATIVOS E APLICAÇÃO DOS RECURSOS**

ORÇAMENTO FISCAL DA SEGURIDADE SOCIAL

(Janeiro a Fevereiro) - 1º Bimestre de 2017



RREO – ANEXO 11 (LRF, art.53, § 1º, inciso I)

Em Reais

| RECEITAS                             | PREVISÃO ATUALIZADA (a) | RECEITAS REALIZADAS (b) | SALDO A REALIZAR (c) = (a) - (b) |
|--------------------------------------|-------------------------|-------------------------|----------------------------------|
| RECEITA DE ALIENAÇÃO DE ATIVOS (I)   | 0,00                    | 0,00                    | 0,00                             |
| Recarga de Alienação de Bens Móveis  | 0,00                    | 0,00                    | 0,00                             |
| Recarga de Alienação de Bens Imóveis | 0,00                    | 0,00                    | 0,00                             |

| DESPESAS   | DOTAÇÃO ATUALIZADA (d) | DESPESAS EMPENHADAS | DESPESAS LIQUIDADAS | DESPESAS PAGAS (e) | DESPESAS INSCRITAS EM RESTOS A PAGAR NÃO PROCESSADOS | PAGAMENTO DE RESTOS A PAGAR (f) | SALDO A PAGAR (g) = (d-e) |
|--|------------------------|---------------------|---------------------|--------------------|--|---------------------------------|---------------------------|
| APLICAÇÃO DOS RECURSOS DA ALIENAÇÃO DE ATIVOS (II) | 0,00                   | 0,00                | 0,00                | 0,00               | 0,00   | 0,00                            | 0,00                      |
| Despesas de Capital                                | 0,00                   | 0,00                | 0,00                | 0,00               | 0,00   | 0,00                            | 0,00                      |
| Investimentos                                      | 0,00                   | 0,00                | 0,00                | 0,00               | 0,00   | 0,00                            | 0,00                      |
| Inversões Financeiras                              | 0,00                   | 0,00                | 0,00                | 0,00               | 0,00   | 0,00                            | 0,00                      |
| Amortização da Dívida                              | 0,00                   | 0,00                | 0,00                | 0,00               | 0,00   | 0,00                            | 0,00                      |
| Despesas Correntes dos Regimes de Previdência      | 0,00                   | 0,00                | 0,00                | 0,00               | 0,00   | 0,00                            | 0,00                      |
| Regime Próprio do Servidores Públicos              | 0,00                   | 0,00                | 0,00                | 0,00               | 0,00   | 0,00                            | 0,00                      |

| SALDO FINANCEIRO A APLICAR | <EXERCÍCIO ANTERIOR> (h) | EXERCÍCIO (i) = (Ib - (IIe+ II f)) | SALDO ATUAL (j) = (IIIh + IIIi) |
|----------------------------|--------------------------|------------------------------------|---------------------------------|
| VALOR (III)                | 0,00                     | 0,00                               | 0,00                            |

FONTE: Sistema: FATOR CONTÁBIL, Unidade Responsável: PREFEITURA DE VARZEA DO ROÇA, Emissão:29/03/2017, às 14:25:30, Assinado Digitalmente no dia 29/03/2017, às 14:25:30.

LOURIVALDO SOUZA FILHO  
Prefeito Municipal  
CPF : 074.667.145-87

JOAO SOUZA RIOS  
Tesoureiro  
CPF : 123.654.675-04

# Prefeitura Municipal de Várzea da Roça

BA - EXECUTIVO

**PREFEITURA DE VARZEA DO ROÇA**

RELATÓRIO RESUMIDO DE EXECUÇÃO ORÇAMENTÁRIA

**DEMONSTRATIVO DAS RECEITAS E DESPESAS COM AÇÕES E SERVIÇOS PÚBLICOS DE SAÚDE**

ORÇAMENTO FISCAL DA SEGURIDADE SOCIAL

(Janeiro a Fevereiro) - 1º Bimestre de 2017

RRÉO – ANEXO 12 (LC 141/2012, art. 35)



RS 1,00

| RECEITAS PARA APURAÇÃO DA APLICAÇÃO EM AÇÕES E SERVIÇOS PÚBLICOS DE SAÚDE                                 | PREVISÃO INICIAL     | PREVISÃO ATUALIZADA (a) | RECEITA REALIZADAS  |              |
|---|----------------------|-------------------------|---------------------|--------------|
|   |                      |                         | Até o Bimestre (b)  | % (b/a)x100  |
| RECEITA DE IMPOSTOS LÍQUIDA (I)   | 870.209,23           | 870.209,23              | 32.115,73           | 3,69         |
| Imposto Predial e Territorial Urbano - IPTU   | 18.150,13            | 18.150,13               | 499,43              | 2,75         |
| Imposto sobre Transmissão de Bens Intervivos - ITBI   | 10.535,37            | 10.535,37               | 4.599,15            | 43,65        |
| Imposto sobre Serviços de Qualquer Natureza - ISS   | 378.746,54           | 378.746,54              | 11.790,38           | 3,11         |
| Imposto de Renda Retido na Fonte - IRRF   | 382.958,25           | 382.958,25              | 7.712,34            | 2,01         |
| Imposto Territorial Rural - ITR   | 0,00                 | 0,00                    | 0,00                | 0,00         |
| Multas, Juros de Mora e Outros Encargos dos Impostos  | 4.532,67             | 4.532,67                | 988,62              | 21,81        |
| Dívida Ativa dos Impostos   | 74.551,24            | 74.551,24               | 6.120,84            | 8,21         |
| Multas, Juros de Mora e Outros Encargos da Dívida Ativa   | 735,03               | 735,03                  | 404,97              | 55,10        |
| RECEITA DE TRANSFERÊNCIAS CONSTITUCIONAIS E LEGAIS (II)   | 20.048.081,68        | 20.048.081,68           | 2.900.506,29        | 14,47        |
| Cota-Parte FPM  | 17.729.964,66        | 17.729.964,66           | 2.613.322,88        | 14,74        |
| Cota-Parte ITR  | 6.941,09             | 6.941,09                | 12,42               | 0,18         |
| Cota-Parte IPVA   | 97.547,73            | 97.547,73               | 14.867,73           | 15,24        |
| Cota-Parte ICMS   | 2.180.204,13         | 2.180.204,13            | 268.956,97          | 12,34        |
| Cota-Parte IPI-Exportação   | 33.424,07            | 33.424,07               | 3.346,29            | 10,01        |
| Compensações Financeiras Provenientes de Impostos e Transferências Constitucionais                        | 0,00                 | 0,00                    | 0,00                | 0,00         |
| Desoneração ICMS (LC 87/96)   | 0,00                 | 0,00                    | 0,00                | 0,00         |
| Outras  | 0,00                 | 0,00                    | 0,00                | 0,00         |
| <b>TOTAL DAS RECEITAS PARA APURAÇÃO DA APLICAÇÃO EM AÇÕES E SERVIÇOS PÚBLICOS DE SAÚDE (III) = I + II</b> | <b>20.918.290,91</b> | <b>20.918.290,91</b>    | <b>2.932.622,02</b> | <b>14,02</b> |

| RECEITAS ADICIONAIS PARA FINANCIAMENTO DA SAÚDE              | PREVISÃO INICIAL | PREVISÃO ATUALIZADA (c) | RECEITA REALIZADAS |             |
|--|------------------|-------------------------|--------------------|-------------|
|  |                  |                         | Até o Bimestre (d) | % (d/c)x100 |
| TRANSFERÊNCIA DE RECURSOS DO SISTEMA ÚNICO DE SAÚDE-SUS      | 2.908.757,92     | 2.908.757,92            | 255.949,35         | 8,80        |
| Provenientes da União  | 2.575.731,20     | 2.575.731,20            | 246.949,35         | 9,59        |
| Provenientes dos Estados                                     | 333.026,72       | 333.026,72              | 9.000,00           | 2,70        |
| Provenientes de Outros Municípios                            | 0,00             | 0,00                    | 0,00               | 0,00        |
| Outras Receitas do SUS                                       | 0,00             | 0,00                    | 0,00               | 0,00        |
| TRANSFERÊNCIAS VOLUNTÁRIAS                                   | 0,00             | 0,00                    | 0,00               | 0,00        |
| RECEITAS DE OPERAÇÕES DE CRÉDITO VINCULADAS À SAÚDE          | 0,00             | 0,00                    | 0,00               | 0,00        |
| OUTRAS RECEITAS PARA FINANCIAMENTO DA SAÚDE                  | 0,00             | 0,00                    | 0,00               | 0,00        |
| <b>TOTAL RECEITAS ADICIONAIS PARA FINANCIAMENTO DA SAÚDE</b> | <b>0,00</b>      | <b>0,00</b>             | <b>0,00</b>        | <b>0,00</b> |

| DESPESAS COM SAÚDE<br>(Por Grupo de Natureza da Despesa) | DOTAÇÃO INICIAL | DOTAÇÃO ATUALIZADA (e) | DESPESAS EMPENHADAS |             | DESPESAS LIQUIDADAS |             | Inscritas em Restos a Pagar não Processados? |
|--|-----------------|------------------------|---------------------|-------------|---------------------|-------------|--|
|  |                 |                        | Até o Bimestre (f)  | % (f/e)x100 | Até o Bimestre (g)  | % (g/e)x100 |  |
| DESPESAS CORRENTES                                       | 0,00            | 0,00                   | 0,00                | 0,00        | 0,00                | 0,00        | 0,00   |
| Pessoal e Encargos Sociais                               | 0,00            | 0,00                   | 0,00                | 0,00        | 0,00                | 0,00        | 0,00   |
| Juros e Encargos da Dívida                               | 0,00            | 0,00                   | 0,00                | 0,00        | 0,00                | 0,00        | 0,00   |
| Outras Despesas Correntes                                | 0,00            | 0,00                   | 0,00                | 0,00        | 0,00                | 0,00        | 0,00   |
| DESPESAS DE CAPITAL                                      | 0,00            | 0,00                   | 0,00                | 0,00        | 0,00                | 0,00        | 0,00   |
| Investimentos  | 0,00            | 0,00                   | 0,00                | 0,00        | 0,00                | 0,00        | 0,00   |
| Inversões Financeiras                                    | 0,00            | 0,00                   | 0,00                | 0,00        | 0,00                | 0,00        | 0,00   |
| Amortização da Dívida                                    | 0,00            | 0,00                   | 0,00                | 0,00        | 0,00                | 0,00        | 0,00   |
| <b>TOTAL DAS DESPESAS COM SAÚDE (IV)</b>                 | <b>0,00</b>     | <b>0,00</b>            | <b>0,00</b>         | <b>0,00</b> | <b>0,00</b>         | <b>0,00</b> | <b>0,00</b>                                  |

| DESPESAS COM SAÚDE NÃO COMPUTADAS PARA FINS DE APURAÇÃO DO PERCENTUAL MÍNIMO                        | DOTAÇÃO INICIAL | DOTAÇÃO ATUALIZADA | DESPESAS EMPENHADAS |               | DESPESAS LIQUIDADAS |                | Inscritas em Restos a Pagar não Processados? |
|---|-----------------|--------------------|---------------------|---------------|---------------------|----------------|--|
|   |                 |                    | Até o Bimestre (h)  | % (h/TVf)x100 | Até o Bimestre (i)  | % (i /IVg)x100 |  |
| DESPESAS COM INATIVOS E PENSIONISTAS  | 0,00            | 0,00               | 0,00                | 0,00          | 0,00                | 0,00           | 0,00   |
| DESPESA COM ASSISTÊNCIA À SAÚDE QUE NÃO ATENDE AO PRINCÍPIO DE ACESSO UNIVERSAL                     | 0,00            | 0,00               | 0,00                | 0,00          | 0,00                | 0,00           | 0,00   |
| DESPESAS CUSTEADAS COM OUTROS RECURSOS  | 0,00            | 0,00               | 0,00                | 0,00          | 0,00                | 0,00           | 0,00   |
| Recursos de Transferência do Sistema Único de Saúde - SUS   | 0,00            | 0,00               | 0,00                | 0,00          | 0,00                | 0,00           | 0,00   |
| Recursos de Operações de Crédito  | 0,00            | 0,00               | 0,00                | 0,00          | 0,00                | 0,00           | 0,00   |
| Outros Recursos   | 0,00            | 0,00               | 0,00                | 0,00          | 0,00                | 0,00           | 0,00   |
| OUTRAS AÇÕES E SERVIÇOS NÃO COMPUTADOS  | 0,00            | 0,00               | 0,00                | 0,00          | 0,00                | 0,00           | 0,00   |
| RESTOS A PAGAR NÃO PROCESSADOS INSCRITOS INDEVIDAMENTE NO EXERCÍCIO SEM DISPONIBILIDADE FINANCEIRA¹ | 0,00            | 0,00               | 0,00                | 0,00          | 0,00                | 0,00           | 0,00   |
| DESPESAS CUSTEADAS COM DISPONIBILIDADE DE CAIXA VINCULADA AOS RESTOS A PAGAR CANCELADOS²            | 0,00            | 0,00               | 0,00                | 0,00          | 0,00                | 0,00           | 0,00   |
| PERCENTUAL MÍNIMO QUE NÃO FOI APLICADA EM AÇÕES E SERVIÇOS DE SAÚDE EM EXERCÍCIOS ANTERIORES³       | 0,00            | 0,00               | 0,00                | 0,00          | 0,00                | 0,00           | 0,00   |
| <b>TOTAL DAS DESPESAS COM NÃO COMPUTADAS (V)</b>  | <b>0,00</b>     | <b>0,00</b>        | <b>0,00</b>         | <b>0,00</b>   | <b>0,00</b>         | <b>0,00</b>    | <b>0,00</b>                                  |

|  |             |             |             |             |             |             |             |
|--|-------------|-------------|-------------|-------------|-------------|-------------|-------------|
| <b>TOTAL DAS DESPESAS COM AÇÕES E SERVIÇOS PÚBLICOS DE SAÚDE (VI) = (IV - V)</b> | <b>0,00</b> | <b>0,00</b> | <b>0,00</b> | <b>0,00</b> | <b>0,00</b> | <b>0,00</b> | <b>0,00</b> |
|--|-------------|-------------|-------------|-------------|-------------|-------------|-------------|

# Prefeitura Municipal de Várzea da Roça

|  |  |
|--|--|
| <b>PERCENTUAL DE APLICAÇÃO EM AÇÕES E SERVIÇOS PÚBLICOS DE SAÚDE SOBRE A RECEITA DE IMPOSTOS LÍQUIDA E TRANSFERÊNCIAS CONSTITUCIONAIS E LEGAIS (VII%) = (VI(h ou i) / IIIb x 100)6 - LIMITE CONSTITUCIONAL</b> |  |
|--|--|

|   |  |
|---|--|
| <b>VALOR REFERENTE À DIFERENÇA ENTRE O VALOR EXECUTADO E O LIMITE MÍNIMO CONSTITUCIONAL [VI(h ou i) - (15 x IIIb)/100]6</b> |  |
|---|--|

| <b>EXECUÇÃO DE RESTOS A PAGAR NÃO PROCESSADOS INSCRITOS COM DISPONIBILIDADE DE CAIXA</b> | <b>INSCRITOS</b> | <b>CANCELADOS/PRESCRITOS</b> | <b>PAGOS</b> | <b>A PAGAR</b> | <b>PARCELA CONSIDERADA NO LIMITE</b> |
|--|------------------|------------------------------|--------------|----------------|--------------------------------------|
| LIQUIDADAS Inscritos em <Exercício de Referência>  | 0,00             | 0,00                         | 0,00         | 0,00           | 0,00                                 |
| ...  | 0,00             | 0,00                         | 0,00         | 0,00           | 0,00                                 |
| Inscritos em <Exercício de Referência - 4>   | 0,00             | 0,00                         | 0,00         | 0,00           | 0,00                                 |
| Inscritos em <Exercícios Anteriores ao de Referência - 4 (Somatório)>                    | 0,00             | 0,00                         | 0,00         | 0,00           | 0,00                                 |
| <b>Total</b>   | <b>0,00</b>      | <b>0,00</b>                  | <b>0,00</b>  | <b>0,00</b>    | <b>0,00</b>                          |

| <b>CONTROLE DOS RESTOS A PAGAR CANCELADOS OU PRESCRITOS PARA FINS DE APLICAÇÃO DA DISPONIBILIDADE DE CAIXA CONFORME ARTIGO 24, § 1º e 2º</b> | <b>RESTOS A PAGAR CANCELADOS OU PRESCRITOS</b> |  |                                   |
|--|--|--|-----------------------------------|
|  | <b>Saldo Inicial</b>                           | <b>Despesas custeadas no exercício de referência (j)</b> | <b>Saldo Final (Não Aplicado)</b> |
| Restos a Pagar Cancelados ou Prescritos em <Exercício de Referência>   | 0,00   | 0,00   | 0,00                              |
| ...  | 0,00   | 0,00   | 0,00                              |
| Restos a Pagar Cancelados ou Prescritos em <Exercício de Referência - 4>   | 0,00   | 0,00   | 0,00                              |
| Restos a Pagar Cancelados ou Prescritos em <Exercícios Anteriores ao de Referência - 4 (Somatório)>  | 0,00   | 0,00   | 0,00                              |
| <b>Total (VIII)</b>  | <b>0,00</b>                                    | <b>0,00</b>  | <b>0,00</b>                       |

| <b>CONTROLE DO VALOR REFERENTE AO PERCENTUAL MÍNIMO NÃO CUMPRIDO EM EXERCÍCIOS ANTERIORES PARA FINS DE APLICAÇÃO DOS RECURSOS VINCULADOS CONFORME ARTIGOS 25 E 26</b> | <b>LIMITE NÃO CUMPRIDO</b> |  |                                   |
|---|----------------------------|--|-----------------------------------|
|   | <b>Saldo Inicial</b>       | <b>Despesas custeadas no exercício de referência (k)</b> | <b>Saldo Final (Não Aplicado)</b> |
| Diferença de limite não cumprido em <Exercício de Referência - 1>   | 0,00                       | 0,00   | 0,00                              |
| ...   | 0,00                       | 0,00   | 0,00                              |
| Diferença de limite não cumprido em <Exercício de Referência - 5>   | 0,00                       | 0,00   | 0,00                              |
| Diferença de limite não cumprido em <Exercícios Anteriores ao de Referência - 5 (Somatório)>  | 0,00                       | 0,00   | 0,00                              |
| <b>Total (IX)</b>   | <b>0,00</b>                | <b>0,00</b>  | <b>0,00</b>                       |

| <b>DESPESAS COM SAÚDE</b><br>(Por Subfunção) | <b>DOTAÇÃO INICIAL</b> | <b>DOTAÇÃO ATUALIZADA</b> | <b>DESPESAS EMPENHADAS</b> |                          | <b>DESPESAS LIQUIDADAS</b> |                          | <b>Inscritas em Restos a Pagar não Processados<sup>7</sup></b> |
|--|------------------------|---------------------------|----------------------------|--------------------------|----------------------------|--------------------------|--|
|  |                        |                           | <b>Até o Bimestre (l)</b>  | <b>% (l/total l)x100</b> | <b>Até o Bimestre (m)</b>  | <b>% (m/total m)x100</b> |  |
| Atenção Básica                               | 0,00                   | 0,00                      | 0,00                       | 0,00                     | 0,00                       | 0,00                     | 0,00   |
| Assistência Hospitalar e Ambulatorial        | 0,00                   | 0,00                      | 0,00                       | 0,00                     | 0,00                       | 0,00                     | 0,00   |
| Suporte Profilático e Terapêutico            | 0,00                   | 0,00                      | 0,00                       | 0,00                     | 0,00                       | 0,00                     | 0,00   |
| Vigilância Sanitária                         | 0,00                   | 0,00                      | 0,00                       | 0,00                     | 0,00                       | 0,00                     | 0,00   |
| Vigilância Epidemiológica                    | 0,00                   | 0,00                      | 0,00                       | 0,00                     | 0,00                       | 0,00                     | 0,00   |
| Alimentação e Nutrição                       | 0,00                   | 0,00                      | 0,00                       | 0,00                     | 0,00                       | 0,00                     | 0,00   |
| Outras Subfunções                            | 0,00                   | 0,00                      | 0,00                       | 0,00                     | 0,00                       | 0,00                     | 0,00   |
| <b>TOTAL</b>                                 | <b>0,00</b>            | <b>0,00</b>               | <b>0,00</b>                | <b>0,00</b>              | <b>0,00</b>                | <b>0,00</b>              | <b>0,00</b>  |

FONTE: Sistema: FATOR CONTÁBIL, Unidade Responsável: PREFEITURA DE VARZEA DO ROÇA, Emissão: 29/03/2017, às 14:25:47, Assinado Digitalmente no dia 29/03/2017, às 14:25:47.

1 Essa linha apresentará valor somente no Relatório Resumido da Execução Orçamentária do último bimestre do exercício.

2 O valor apresentado na interseção com a coluna "j" ou com a coluna "h" deverá ser o mesmo apresentado no "total j".

3 O valor apresentado na interseção com a coluna "j" ou com a coluna "h" deverá ser o mesmo apresentado no "total k".

4 Limite anual mínimo a ser cumprido no encerramento do exercício. Deverá ser informado o limite estabelecido na Lei Orgânica do Município quando o percentual nela estabelecido for superior ao fixado na LC nº 141/2012

5 Durante o exercício esse valor servirá para o monitoramento previsto no art. 23 da LC 141/2012.

6 Nos cinco primeiros bimestres do exercício o acompanhamento será feito com base na despesa liquidada. No último bimestre do exercício, o valor deverá corresponder ao total da despesa empenhada.

7 Essa coluna poderá ser apresentada somente no último bimestre

LOURIVALDO SOUZA FILHO  
Prefeito Municipal  
CPF : 074.667.145-87

JOAO SOUZA RIOS  
Tesorreiro  
CPF : 123.654.675-04

# Prefeitura Municipal de Várzea da Roça

BA - EXECUTIVO

**PREFEITURA DE VARZEA DO ROÇA**

RELATÓRIO RESUMIDO DE EXECUÇÃO ORÇAMENTÁRIA

**DEMONSTRATIVO DAS PARCERIAS PÚBLICO-PRIVADAS**

ORÇAMENTO FISCAL DA SEGURIDADE SOCIAL

(Janeiro a Fevereiro) - 1º Bimestre de 2017



RREO – Anexo 13 (Lei nº 11.079, de 30.12.2004, arts. 22, 25 e 28)

RS 1,00

| ESPECIFICAÇÃO  | SALDO TOTAL EM 31 DE DEZEMBRO DO EXERCÍCIO ANTERIOR (a) | REGISTROS EFETUADOS EM 2017 |                    |
|--|---|-----------------------------|--------------------|
|  |   | No bimestre                 | Até o bimestre (b) |
| TOTAL DE ATIVOS  | 0,00  | 0,00                        | 0,00               |
| Ativos Constituídos na SPE                             | 0,00  | 0,00                        | 0,00               |
| TOTAL DE PASSIVOS (I)                                  | 0,00  | 0,00                        | 0,00               |
| Obrigações decorrentes de Ativos Constituídos pela SPE | 0,00  | 0,00                        | 0,00               |
| Provisões de PPP                                       | 0,00  | 0,00                        | 0,00               |
| Outros Passivos  | 0,00  | 0,00                        | 0,00               |
| ATOS POTENCIAIS PASSIVOS                               | 0,00  | 0,00                        | 0,00               |
| Obrigações decorrentes de Ativos Constituídos pela SPE | 0,00  | 0,00                        | 0,00               |
| Provisões de PPP                                       | 0,00  | 0,00                        | 0,00               |

| DESPESAS DE PPP  | EXERCÍCIO ANTERIOR | EXERCÍCIO CORRENTE (EC) | <EC+1> | <EC+2> | <EC+3> | <EC+4> | <EC+5> | <EC+6> | <EC+7> | <EC+8> | <EC+9> |
|--|--------------------|-------------------------|--------|--------|--------|--------|--------|--------|--------|--------|--------|
| Do Ente Federado, exceto estatutais não dependentes (I)    | 0,00               | 0,00                    | 0,00   | 0,00   | 0,00   | 0,00   | 0,00   | 0,00   | 0,00   | 0,00   | 0,00   |
| Das Estatais Não-dependentes                               | 0,00               | 0,00                    | 0,00   | 0,00   | 0,00   | 0,00   | 0,00   | 0,00   | 0,00   | 0,00   | 0,00   |
| TOTAL DAS DESPESAS   | 0,00               | 0,00                    | 0,00   | 0,00   | 0,00   | 0,00   | 0,00   | 0,00   | 0,00   | 0,00   | 0,00   |
| PPP A CONTRATAR (II)                                       | 0,00               | 0,00                    | 0,00   | 0,00   | 0,00   | 0,00   | 0,00   | 0,00   | 0,00   | 0,00   | 0,00   |
| RECEITA CORRENTE LÍQUIDA (RCL) (III)                       | 0,00               | 0,00                    | 0,00   | 0,00   | 0,00   | 0,00   | 0,00   | 0,00   | 0,00   | 0,00   | 0,00   |
| TOTAL DAS DESPESAS CONSIDERADA PARA O LIMITE (IV = I + II) | 0,00               | 0,00                    | 0,00   | 0,00   | 0,00   | 0,00   | 0,00   | 0,00   | 0,00   | 0,00   | 0,00   |
| TOTAL DAS DESPESAS / RCL (%) (V = IV / III)                | 0,00               | 0,00                    | 0,00   | 0,00   | 0,00   | 0,00   | 0,00   | 0,00   | 0,00   | 0,00   | 0,00   |

Nota:

FONTE: Sistema: FATOR CONTÁBIL, Unidade Responsável: PREFEITURA DE VARZEA DO ROÇA, Emissão: 29/03/2017, às 14:26:07, Assinado Digitalmente no dia 29/03/2017, às 14:26:07.

LOURIVALDO SOUZA FILHO  
Prefeito Municipal  
CPF : 074.667.145-87

JOAO SOUZA RIOS  
Tesoureiro  
CPF : 123.654.675-04

# Prefeitura Municipal de Várzea da Roça

BA - EXECUTIVO

**PREFEITURA DE VARZEA DO ROÇA**

RELATÓRIO RESUMIDO DE EXECUÇÃO ORÇAMENTÁRIA

**DEMONSTRATIVO SIMPLIFICADO DO RELATÓRIO RESUMIDO DA EXECUÇÃO ORÇAMENTÁRIA**

ORÇAMENTO FISCAL DA SEGURIDADE SOCIAL

(Janeiro a Fevereiro) - 1º Bimestre de 2017





RREO - Anexo 14 (LRF, Art. 48)

Em Reais

| BALANÇO ORÇAMENTÁRIO  |                  | Até o Bimestre  |   |                                  |
|---|------------------|---|---|----------------------------------|
| <b>RECEITAS</b>   |                  |   |   |                                  |
| Previsão Inicial  |                  |   |   | 45.449.095,00                    |
| Previsão Atualizada   |                  |   |   | 45.449.095,00                    |
| Receitas Realizadas   |                  |   |   | 4.418.847,84                     |
| Déficit Orçamentário  |                  |   |   | 0,00                             |
| Saldos de Exercícios Anteriores (Utilizados para Créditos Adicionais)                                 |                  |   |   | 0,00                             |
| <b>DESPESAS</b>   |                  |   |   |                                  |
| Dotação Inicial   |                  |   |   | 45.449.095,00                    |
| Créditos Iniciais   |                  |   |   | 391.006,75                       |
| Dotação Atualizada  |                  |   |   | 45.449.095,00                    |
| Despesas Empenhadas   |                  |   |   | 12.115.187,37                    |
| Despesas Liquidadas   |                  |   |   | 1.504.085,24                     |
| Despesas Pagas  |                  |   |   | 1.463.842,72                     |
| Supervit Orçamentário   |                  |   |   | 2.914.762,60                     |
| <b>DESPESAS POR FUNÇÃO / SUBFUNÇÃO</b>  |                  | <b>Até o Bimestre</b>                                   |   |                                  |
| Despesas Empenhadas   |                  |   |   | 12.115.187,37                    |
| Despesas Liquidadas   |                  |   |   | 1.504.085,24                     |
| <b>RECEITA CORRENTE LÍQUIDA - RCL</b>   |                  | <b>Até o Bimestre</b>                                   |   |                                  |
| Receita Corrente Líquida  |                  |   |   | 27.981.869,00                    |
| <b>RECEITAS E DESPESAS DOS REGIMES DE PREVIDÊNCIA</b>   |                  | <b>Até o Bimestre</b>                                   |   |                                  |
| Regime Geral de Previdência Social  |                  |   |   | 0,00                             |
| Receitas Previdenciárias Realizadas (I)   |                  |   |   | 0,00                             |
| Despesas Previdenciárias Liquidadas (II)  |                  |   |   | 0,00                             |
| Resultado Previdenciário (III) = (I - II)   |                  |   |   | 0,00                             |
| Regime Próprio de Previdência dos Servidores  |                  |   |   | 0,00                             |
| Receitas Previdenciárias Realizadas (IV)  |                  |   |   | 0,00                             |
| Despesas Previdenciárias Liquidadas (V)   |                  |   |   | 0,00                             |
| Resultado Previdenciário (VI) = (IV - V)  |                  |   |   | 0,00                             |
| <b>RESULTADO NOMINAL E PRIMÁRIO</b>   |                  | <b>Meta Fixada no Anexo de Metas Fiscais da LDO (a)</b> | <b>Resultado Apurado Até o Bimestre (b)</b> | <b>% em Relação à Meta (b/a)</b> |
| Resultado Nominal   |                  | -1.552.534,00   | -2.970.090,44                               | 191,31                           |
| Resultado Primário  |                  | 593.978,00  | 3.491.905,16                                | 587,88                           |
| <b>RESTOS A PAGAR A PAGAR POR PODER E MINISTÉRIO PÚBLICO</b>  |                  |   |   |                                  |
|   | <b>Inscrição</b> | <b>Cancelamento Até o Bimestre</b>                      | <b>Pagamento Até o Bimestre</b>             | <b>Saldo a Pagar</b>             |
| RESTOS A PAGAR PROCESSADOS  | 0,00             | 0,00  | 0,00  | 0,00                             |
| Poder Executivo   | 0,00             | 0,00  | 0,00  | 0,00                             |
| Poder Legislativo   | 0,00             | 0,00  | 0,00  | 0,00                             |
| Poder Poder Judiciário  | 0,00             | 0,00  | 0,00  | 0,00                             |
| Ministério Público  | 0,00             | 0,00  | 0,00  | 0,00                             |
| RESTOS A PAGAR NÃO-PROCESSADOS  | 0,00             | 0,00  | 0,00  | 0,00                             |
| Poder Executivo   | 0,00             | 0,00  | 0,00  | 0,00                             |
| Poder Legislativo   | 0,00             | 0,00  | 0,00  | 0,00                             |
| Poder Poder Judiciário  | 0,00             | 0,00  | 0,00  | 0,00                             |
| Ministério Público  | 0,00             | 0,00  | 0,00  | 0,00                             |
| <b>TOTAL</b>  | <b>0,00</b>      | <b>0,00</b>   | <b>0,00</b>                                 | <b>0,00</b>                      |
| <b>DESPESAS COM MANUTENÇÃO E DESENVOLVIMENTO DO ENSINO</b>  |                  | <b>Valor Apurado Até o Bimestre</b>                     | <b>Limites Constitucionais Anuais</b>       |                                  |
|   |                  |   | <b>% Mínimo a Aplicar no Exercício</b>      | <b>% Aplicado Até o Bimestre</b> |
| Mínimo Anual de <18% / 25%> das Receitas de Impostos na Manutenção e Desenvolvimento do Ensino        | 0,00             |   | <18% / 25%>                                 | 0,00                             |
| Mínimo Anual de 60% do FUNDEB na Remuneração do Magistério com Ensino Fundamental e Médio             | 0,00             |   | 60%   | 0,00                             |
| Mínimo Anual de 60% do FUNDEB na Remuneração do Magistério com Educação Infantil e Ensino Fundamental | 0,00             |   | 60%   | 0,00                             |
| Complementação da União ao FUNDEB   | 0,00             |   | 100%  | 0,00                             |
| <b>RECEITAS DE OPERAÇÕES DE CRÉDITO E DESPESAS DE CAPITAL</b>   |                  | <b>Valor Apurado Até o Bimestre</b>                     | <b>Saldo não realizado</b>                  |                                  |
| Receitas de Operação de Crédito   |                  | 0,00  |   | 12.250,43                        |
| Despesa de Capital Líquida  |                  | 66.192,02   |   | 11.144.658,99                    |
| <b>PROJEÇÃO ATUARIAL DOS REGIMES DE PREVIDÊNCIA</b>   |                  | <b>Exercício</b>  | <b>10º Exercício</b>                        | <b>20º Exercício</b>             |
|   |                  |   |   | <b>35º Exercício</b>             |
| Regime Geral de Previdência Social  | 0,00             | 0,00  | 0,00  | 0,00                             |
| Receitas Previdenciárias (I)  | 0,00             | 0,00  | 0,00  | 0,00                             |
| Despesas Previdenciárias (II)   | 0,00             | 0,00  | 0,00  | 0,00                             |
| Resultado Previdenciário (III) = (I - II)   | 0,00             | 0,00  | 0,00  | 0,00                             |
| Regime Próprio de Previdência dos Servidores  | 0,00             | 0,00  | 0,00  | 0,00                             |
| Receitas Previdenciárias (IV)   | 0,00             | 0,00  | 0,00  | 0,00                             |
| Despesas Previdenciárias (V)  | 0,00             | 0,00  | 0,00  | 0,00                             |
| Resultado Previdenciário (VI) = (IV - V)  | 0,00             | 0,00  | 0,00  | 0,00                             |
| <b>RECEITA DA ALIENAÇÃO DE ATIVOS E APLICAÇÃO DOS RECURSOS</b>  |                  | <b>Valor Apurado Até o Bimestre</b>                     | <b>Saldo a realizado</b>                    |                                  |
| Receita de Capital Resultante de Alienação de Ativos  |                  | 0,00  |   | 0,00                             |
| Aplicação dos Recursos da Alienação de Ativos   |                  | 0,00  |   | 0,00                             |
| <b>DESPESAS COM AÇÕES E SERVIÇOS PÚBLICOS DE SAÚDE</b>  |                  | <b>Valor Apurado Até o Bimestre</b>                     | <b>Limites Constitucionais Anuais</b>       |                                  |
|   |                  |   | <b>% Mínimo a Aplicar no Exercício</b>      | <b>% Aplicado Até o Bimestre</b> |
| Despesas com Ações e Serviços Públicos de Saúde executadas com recursos de impostos                   | 0,00             | 0,00  |   | 0,00                             |
| <b>DESPESAS DE CARÁTER CONTINUADO DERIVADAS DE PPP</b>  |                  | <b>Valor Apurado no Exercício Corrente</b>              |   |                                  |
| Total das Despesas / RCL (%)  |                  |   |   | 0,00                             |

FONTE: Sistema: FATOR CONTÁBIL, Unidade Responsável: PREFEITURA DE VARZEA DO ROÇA, Emissão: 29/03/2017, às 14:26:21, Assinado Digitalmente no dia 29/03/2017, às 14:26:21.

  
 LOURIVALDO SOUZA FILHO  
 Prefeito Municipal  
 CPF : 074.667.145-87

  
 JOAO SOUZA RIOS  
 Tesoureiro  
 CPF : 123.654.675-04

# Prefeitura Municipal de Várzea da Roça



BA - EXECUTIVO  
**PREFEITURA DE VARZEA DO ROÇA**  
 RELATÓRIO RESUMIDO DE EXECUÇÃO ORÇAMENTÁRIA  
**DEMONSTRATIVO DE SENTENÇAS JUDICIAIS**  
 ORÇAMENTO FISCAL DA SEGURIDADE SOCIAL  
 Fevereiro de 2017

Artigos 19, § 4º e 30º, § 7º da L.C. 101/00 (Portaria TCM/BA Nº 460)

| Beneficiário | Determinação |             | Nº NE de Origem | Pagamento |             |          |
|--------------|--------------|-------------|-----------------|-----------|-------------|----------|
|              | Data         | Valor       |                 | Data      | Valor       | Nº do PP |
| <b>TOTAL</b> | -            | <b>0,00</b> | -               | -         | <b>0,00</b> | -        |

LOURIVALDO SOUZA FILHO  
 Prefeito Municipal  
 CPF : 074.667.145-87

JOAO SOUZA RIOS  
 Tesoureiro  
 CPF : 123.654.675-04

# Prefeitura Municipal de Várzea da Roça



BA - EXECUTIVO  
**PREFEITURA DE VARZEA DO ROÇA**  
 RELATÓRIO RESUMIDO DE EXECUÇÃO ORÇAMENTÁRIA  
**DEMONSTRATIVO DE SENTENÇAS JUDICIAIS**  
 ORÇAMENTO FISCAL DA SEGURIDADE SOCIAL  
 Janeiro de 2017

Artigos 19, § 4º e 30º, § 7º da L.C. 101/00 (Portaria TCM/BA Nº 460)

| Beneficiário | Determinação |             | Nº NE de Origem | Pagamento |             |          |
|--------------|--------------|-------------|-----------------|-----------|-------------|----------|
|              | Data         | Valor       |                 | Data      | Valor       | Nº do PP |
| <b>TOTAL</b> | -            | <b>0,00</b> | -               | -         | <b>0,00</b> | -        |

LOURIVALDO SOUZA FILHO  
 Prefeito Municipal  
 CPF : 074.667.145-87

JOAO SOUZA RIOS  
 Tesoureiro  
 CPF : 123.654.675-04