

Prefeitura Municipal de Várzea da Roça

Relatório Resumido da Execução

BA - EXECUTIVO

PREFEITURA DE VARZEA DA ROÇA

RELATÓRIO RESUMIDO DE EXECUÇÃO ORÇAMENTÁRIA

BALANÇO ORÇAMENTÁRIO

ORÇAMENTO FISCAL DA SEGURIDADE SOCIAL

(Janeiro a Outubro) - 5º Bimestre de 2020



RREO - Anexo 1 (LRF, Art. 52, inciso I, alíneas "a" e "b" do inciso II e §1º)

Em Reais

RECEITAS	PREVISÃO INICIAL	PREVISÃO ATUALIZADA (a)	RECEITAS REALIZADAS				SALDO (a-c)
			No Bimestre (b)	% (b/a)	Até o Bimestre (c)	% (c/a)	
RECEITAS (EXCETO INTRA-ORÇAMENTÁRIAS) (I)	53.000.000,00	53.000.000,00	5.634.055,13	10,63	29.251.677,87	55,19	23.748.322,13
RECEITAS CORRENTES	40.180.887,00	40.180.887,00	5.634.055,13	14,02	28.838.543,89	71,77	11.342.343,11
IMPOSTOS, TAXAS E CONTRIBUIÇÕES DE MELHORIA	1.622.000,00	1.622.000,00	199.882,35	12,32	892.084,19	55,00	729.915,81
Impostos	1.482.000,00	1.482.000,00	178.936,06	12,07	810.036,27	54,66	671.963,73
Impostos sobre a Renda e Proventos de Qualquer Natureza	810.000,00	810.000,00	98.528,85	12,16	441.009,62	54,45	368.990,38
Impostos Específicos de Estados, DF e Municípios	662.000,00	662.000,00	80.407,21	12,15	369.026,65	55,74	292.973,35
Outros Impostos	10.000,00	10.000,00	0,00	0,00	0,00	0,00	10.000,00
Taxas	140.000,00	140.000,00	20.946,29	14,96	82.047,92	58,61	57.952,08
Taxas pelo Exercício do Poder de Polícia	1.000,00	1.000,00	19.524,40	1.952,44	19.524,40	1.952,44	-18.524,40
Taxas - Específicas de Estados, DF e Municípios	139.000,00	139.000,00	1.421,89	1,02	62.523,52	44,98	76.476,48
CONTRIBUIÇÕES	2.000,00	2.000,00	0,00	0,00	0,00	0,00	2.000,00
Contribuição para o Custeio do Serviço de Iluminação Pública	2.000,00	2.000,00	0,00	0,00	0,00	0,00	2.000,00
RECEITA PATRIMONIAL	95.000,00	95.000,00	1.207,07	1,27	27.129,33	28,56	67.870,67
Exploração do Patrimônio Imobiliário do Estado	2.000,00	2.000,00	180,00	9,00	8.430,00	421,50	-6.430,00
Valores Mobiliários	93.000,00	93.000,00	1.027,07	1,10	18.699,33	20,11	74.300,67
Juros e Correções Monetárias	93.000,00	93.000,00	1.027,07	1,10	18.699,33	20,11	74.300,67
RECEITA DE SERVIÇOS	10.000,00	10.000,00	0,00	0,00	0,00	0,00	10.000,00
Serviços Administrativos e Comerciais Gerais	5.000,00	5.000,00	0,00	0,00	0,00	0,00	5.000,00
Outros Serviços	5.000,00	5.000,00	0,00	0,00	0,00	0,00	5.000,00
TRANSFERÊNCIAS CORRENTES	38.382.887,00	38.382.887,00	5.431.547,89	14,15	27.893.664,43	72,67	10.489.222,57
Transferências da União e de suas Entidades	31.930.887,00	31.930.887,00	3.783.310,05	11,85	20.570.124,71	64,42	11.360.762,29
Transferências da União - Específicas de Estados, DF e Municípios	31.930.887,00	31.930.887,00	3.783.310,05	11,85	20.570.124,71	64,42	11.360.762,29
Transferências dos Estados e do Distrito Federal e de suas Entidades	-2.018.000,00	-2.018.000,00	458.662,78	-22,73	1.890.437,60	-93,68	-3.908.437,60
Transferências dos Estados - Específicas de Estados, DF e Municípios	-2.018.000,00	-2.018.000,00	458.662,78	-22,73	1.890.437,60	-93,68	-3.908.437,60
Transferências de Outras Instituições Públicas	8.470.000,00	8.470.000,00	1.189.575,06	14,04	5.433.102,12	64,15	3.036.897,88
Transferências de Outras Instituições Públicas - Específicas de Estados, DF e Municípios	8.470.000,00	8.470.000,00	1.189.575,06	14,04	5.433.102,12	64,15	3.036.897,88
OUTRAS RECEITAS CORRENTES	69.000,00	69.000,00	1.417,82	2,05	25.665,94	37,20	43.334,06
Multas Administrativas, Contratuais e Judiciais	35.000,00	35.000,00	1.374,45	3,93	17.587,40	50,25	17.412,60
Indenizações, Restituições e Ressarcimentos	4.000,00	4.000,00	43,37	1,08	8.078,54	201,96	-4.078,54
Indenizações	2.000,00	2.000,00	0,00	0,00	0,00	0,00	2.000,00
Restituições	2.000,00	2.000,00	-1.467,59	-73,38	523,98	26,20	1.476,02
Ressarcimentos	0,00	0,00	1.510,96	5.477,63	7.554,56	5.477,63	-7.554,56
Demais Receitas Correntes	30.000,00	30.000,00	0,00	0,00	0,00	0,00	30.000,00
RECEITAS DE CAPITAL	12.819.113,00	12.819.113,00	0,00	0,00	413.133,98	3,22	12.405.979,02
ALIENAÇÃO DE BENS	10.000,00	10.000,00	0,00	0,00	48.000,00	480,00	-38.000,00
Alienação de Bens Móveis	5.000,00	5.000,00	0,00	0,00	48.000,00	960,00	-43.000,00
Alienação de Bens Móveis e Semoventes	5.000,00	5.000,00	0,00	0,00	48.000,00	960,00	-43.000,00
Alienação de Bens Imóveis	5.000,00	5.000,00	0,00	0,00	0,00	0,00	5.000,00
TRANSFERÊNCIAS DE CAPITAL	12.809.113,00	12.809.113,00	0,00	0,00	365.133,98	2,85	12.443.979,02
Transferências da União e de suas Entidades	12.296.813,00	12.296.813,00	0,00	0,00	365.133,98	2,97	11.931.679,02
Transferências da União - Específicas de Estados, DF e Municípios	12.296.813,00	12.296.813,00	0,00	0,00	365.133,98	2,97	11.931.679,02
Transferências dos Estados e do Distrito Federal e de suas Entidades	512.300,00	512.300,00	0,00	0,00	0,00	0,00	512.300,00
Transferências dos Estados, Distrito Federal, e de suas Entidades	512.300,00	512.300,00	0,00	0,00	0,00	0,00	512.300,00

Prefeitura Municipal de Várzea da Roça

BA - EXECUTIVO

PREFEITURA DE VARZEA DA ROÇA

RELATÓRIO RESUMIDO DE EXECUÇÃO ORÇAMENTÁRIA

BALANÇO ORÇAMENTÁRIO

ORÇAMENTO FISCAL DA SEGURIDADE SOCIAL

(Janeiro a Outubro) - 5º Bimestre de 2020



RECEITAS (INTRA-ORÇAMENTÁRIAS) (II)	0,00	0,00	0,00	0,00	0,00	0,00	0,00
SUBTOTAL DAS RECEITAS (III) = (I + II)	53.000.000,00	53.000.000,00	5.634.055,13	10,63	29.251.677,87	55,19	23.748.322,13
OPERAÇÕES DE CRÉDITO / REFINANCIAMENTO (IV)	0,00	0,00	0,00	0,00	0,00	0,00	0,00
Operações de Crédito - Mercado Interno	0,00	0,00	0,00	0,00	0,00	0,00	0,00
Mobiliária	0,00	0,00	0,00	0,00	0,00	0,00	0,00
Contratual	0,00	0,00	0,00	0,00	0,00	0,00	0,00
Operações de Crédito - Mercado Externo	0,00	0,00	0,00	0,00	0,00	0,00	0,00
Mobiliária	0,00	0,00	0,00	0,00	0,00	0,00	0,00
Contratual	0,00	0,00	0,00	0,00	0,00	0,00	0,00
SUBTOTAL COM REFINANCIAMENTO (V) = (III + IV)	53.000.000,00	53.000.000,00	5.634.055,13	10,63	29.251.677,87	55,19	23.748.322,13
DÉFICIT (VI)¹	--	--	--	--	0,00	--	--
TOTAL (VII) = (V + VI)	53.000.000,00	53.000.000,00	5.634.055,13	10,63	29.251.677,87	55,19	23.748.322,13
SALDOS DE EXERCÍCIOS ANTERIORES	--	--	--	--	--	--	--
Recursos Arrecadados em Exercícios Anteriores - RPPS	--	--	--	--	--	--	--
Superávit Financeiro Utilizado para Créditos Adicionais	--	--	--	--	--	--	--

Prefeitura Municipal de Várzea da Roça

DESPESAS	DOTAÇÃO INICIAL (d)	DOTAÇÃO ATUALIZADA (e)	DESPESAS EMPENHADAS (f)		SALDO (g)=(e-f)	DESPESAS LIQUIDADAS (h)		SALDO (i)=(e-h)	DESPESAS PAGAS ATÉ O MÊS (j)	INSCRITAS EM RESTOS A PAGAR NÃO PROCESSADOS (k)
			No Bimestre	Até o Bimestre		No Bimestre	Até o Bimestre			
DESPESAS (EXCETO INTRA-ORÇAMENTÁRIAS) (VIII)	53.000.000,00	55.163.706,57	3.423.336,97	30.122.614,20	25.041.092,37	5.837.473,69	26.153.383,76	29.010.322,81	25.601.834,96	0,00
DESPESAS CORRENTES	37.682.700,00	39.260.343,36	2.435.815,43	27.169.735,92	12.090.607,44	4.915.922,15	24.361.938,39	14.898.404,97	23.956.263,25	0,00
PESSOAL E ENCARGOS SOCIAIS	19.791.420,00	20.308.336,13	720.647,51	14.485.008,32	5.823.327,81	2.533.614,78	12.920.565,47	7.387.770,66	12.920.565,47	0,00
JUROS E ENCARGOS DA DÍVIDA	30.000,00	30.000,00	0,00	0,00	30.000,00	0,00	0,00	30.000,00	0,00	0,00
OUTRAS DESPESAS CORRENTES	17.861.280,00	18.922.007,23	1.715.167,92	12.684.727,60	6.237.279,63	2.382.307,37	11.441.372,92	7.480.634,31	11.035.697,78	0,00
DESPESAS DE CAPITAL	15.257.300,00	15.843.363,21	987.521,54	2.952.878,28	12.890.484,93	921.551,54	1.791.445,37	14.051.917,84	1.645.571,71	0,00
INVESTIMENTOS	14.642.300,00	15.440.322,30	918.509,87	2.620.296,01	12.820.026,29	792.346,14	1.495.393,56	13.944.928,74	1.349.519,90	0,00
INVERSOES FINANCEIRAS	15.000,00	40.000,00	25.000,00	25.000,00	15.000,00	25.000,00	25.000,00	15.000,00	25.000,00	0,00
AMORTIZACAO DA DÍVIDA	600.000,00	363.040,91	44.011,67	307.582,27	55.458,64	104.205,40	271.051,81	91.989,10	271.051,81	0,00
RESERVA DE CONTINGENCIA	60.000,00	60.000,00	0,00	0,00	60.000,00	0,00	0,00	60.000,00	0,00	0,00
RESERVA DE CONTINGENCIA	60.000,00	60.000,00	0,00	0,00	60.000,00	0,00	0,00	60.000,00	0,00	0,00
DESPESAS (INTRA-ORÇAMENTÁRIAS) (IX)	0,00	0,00	0,00	0,00	0,00	0,00	0,00	0,00	0,00	0,00
SUBTOTAL DAS DESPESAS (X) = (VIII + IX)	53.000.000,00	55.163.706,57	3.423.336,97	30.122.614,20	25.041.092,37	5.837.473,69	26.153.383,76	29.010.322,81	25.601.834,96	0,00
AMORTIZAÇÃO DA DIV. / REFINANCIAMENTO (XI)	0,00	0,00	0,00	0,00	0,00	0,00	0,00	0,00	0,00	0,00
Amortização da Dívida Interna	0,00	0,00	0,00	0,00	0,00	0,00	0,00	0,00	0,00	0,00
Dívida Mobiliária	0,00	0,00	0,00	0,00	0,00	0,00	0,00	0,00	0,00	0,00
Outras Dívidas	0,00	0,00	0,00	0,00	0,00	0,00	0,00	0,00	0,00	0,00
Amortização da Dívida Externa	0,00	0,00	0,00	0,00	0,00	0,00	0,00	0,00	0,00	0,00
Dívida Mobiliária	0,00	0,00	0,00	0,00	0,00	0,00	0,00	0,00	0,00	0,00
Outras Dívidas	0,00	0,00	0,00	0,00	0,00	0,00	0,00	0,00	0,00	0,00
SUBTOTAL C/ REFINANCIAMENTO (XII) = (X + XI)	53.000.000,00	55.163.706,57	3.423.336,97	30.122.614,20	25.041.092,37	5.837.473,69	26.153.383,76	29.010.322,81	25.601.834,96	0,00
SUPERÁVIT (XIII)	--	--	--	--	--	--	3.098.294,11	--	--	--
TOTAL (XIV) = (XII + XIII)	53.000.000,00	55.163.706,57	3.423.336,97	30.122.614,20	25.041.092,37	5.837.473,69	29.251.677,87	29.010.322,81	25.601.834,96	0,00
RESERVA DO RPPS	0,00	0,00	0,00	0,00	0,00	0,00	0,00	0,00	0,00	0,00

FONTE: Sistema CONTÁBIL - Unidade Responsável: PREFEITURA DE VARZEA DA ROÇA, Emissão: 24/11/2020, às 10:21:59. Assinado Digitalmente no dia 24/11/2020, às 10:21:59.
 1 O déficit será apurado pela diferença entre a receita realizada e a despesa liquidada nos cinco primeiros bimestres res e a despesa liquidada no último bimestre.
 2 Essa linha será apresentada somente no Demonstrativo aplicado aos Estados.



LOURIVALDO SOUZA FILHO
 Prefeito Municipal
 CPF : 074.667.145-87



JOAO SOUZA RIOS
 Tesoureiro
 CPF : 123.654.675-04



ODALTON CEZAR SILVA
 Contador(a)
 Reg. Prof.: CRC: BA 023660/O-0



Prefeitura Municipal de Várzea da Roça

BA - EXECUTIVO
PREFEITURA DE VARZEA DA ROÇA
 RELATÓRIO RESUMIDO DE EXECUÇÃO ORÇAMENTÁRIA
DEMONSTRATIVO DA EXECUÇÃO DAS DESPESAS POR FUNÇÃO/SUBFUNÇÃO
 ORÇAMENTO FISCAL DA SEGURIDADE SOCIAL
 (Janeiro a Outubro) - 5º Bimestre de 2020

RREO - Anexo 2 (LRF - Art. 52, inciso II, alínea "c")

FUNÇÃO/SUBFUNÇÃO	DOTAÇÃO INICIAL	DOTAÇÃO ATUALIZADA (a)	DESPESAS EMPENHADAS		SALDO (c) = (a-b)	DESPESAS LIQUIDADAS		SALDO (e) = (a-d)	INSCRITAS EM RESTOS A PAGAR NÃO PROCESSADOS (f)	
			No Bimestre	Até o Bimestre (b)		No Bimestre	Até o Bimestre (d)			% (d/total d)
DESPESAS (EXCETO INTRA-ORÇAMENTÁRIAS) (1)	53.000.000,00	55.163.706,57	3.423.336,97	30.122.614,20	25.041.092,37	26.153.383,76	100,00	29.010.322,81	0,00	
LEGISLATIVA	1.512.000,00	1.512.000,00	248.081,06	1.371.606,31	140.393,69	1.232.557,63	4,71	279.442,37	0,00	
Atenção Básica	851.000,00	795.226,26	122.950,00	658.950,00	136.276,26	623.026,32	2,38	172.199,94	0,00	
Ação Legislativa	661.000,00	716.773,74	125.131,06	712.656,31	4.117,43	609.531,31	2,33	107.242,43	0,00	
ADMINISTRAÇÃO	4.088.000,00	3.891.654,89	158.629,80	3.209.981,85	681.673,04	543.676,53	10,66	1.104.885,30	0,00	
Administração Geral	4.088.000,00	3.891.654,89	158.629,80	3.209.981,85	681.673,04	543.676,53	10,66	1.104.885,30	0,00	
SEGURANÇA PÚBLICA	915.000,00	936.066,00	77.202,55	830.230,87	105.835,13	161.202,64	3,16	109.589,45	0,00	
Administração Geral	180.000,00	203.981,00	41.202,55	193.730,87	10.250,13	43.464,96	0,73	13.186,54	0,00	
Policimento	735.000,00	732.085,00	36.000,00	636.500,00	95.585,00	117.737,68	2,43	96.402,91	0,00	
ASSISTÊNCIA SOCIAL	2.186.200,00	2.388.242,00	229.624,78	1.067.805,00	1.320.437,00	148.363,22	2,99	1.605.445,57	0,00	
Assistência ao Idoso	17.000,00	17.000,00	0,00	0,00	17.000,00	0,00	0,00	17.000,00	0,00	
Assistência à Criança e ao Adolescente	146.000,00	146.000,00	272,00	7.960,00	138.040,00	1.372,00	0,03	139.140,00	0,00	
Assistência Comunitária	1.763.200,00	1.965.242,00	229.352,78	959.845,00	1.005.397,00	146.991,22	2,62	1.279.437,60	0,00	
Saneamento Básico Urbano	260.000,00	260.000,00	0,00	100.000,00	160.000,00	0,00	0,34	169.867,97	0,00	
SÁUDE	9.763.513,00	10.977.830,45	1.846.150,05	9.400.435,18	1.577.395,27	1.907.249,80	29,45	3.276.130,36	0,00	
Atenção Básica	5.281.000,00	4.223.007,34	12.118,44	3.648.418,47	574.588,87	506.920,27	10,99	1.349.738,29	0,00	
Assistência Hospitalar e Ambulatorial	3.972.513,00	6.027.801,11	1.710.689,61	5.243.487,25	784.313,86	1.241.918,88	16,57	1.694.389,21	0,00	
Suporte Profilático e Terapêutico	120.000,00	345.192,00	123.342,00	323.589,46	21.602,54	123.278,70	1,24	21.665,84	0,00	
Vigilância Epidemiológica	390.000,00	381.830,00	0,00	184.940,00	196.890,00	35.131,95	0,66	210.337,02	0,00	
EDUCAÇÃO	18.204.987,00	18.204.987,00	156.131,77	7.888.096,99	10.316.890,01	1.336.387,14	27,51	11.011.078,38	0,00	
Ensino Fundamental	3.455.000,00	3.490.400,00	63.753,73	805.404,12	2.684.995,88	63.753,73	2,54	2.825.441,27	0,00	
Educação Especial	30.000,00	30.000,00	0,00	0,00	30.000,00	0,00	0,00	30.000,00	0,00	
Educação Básica	14.719.987,00	14.684.587,00	92.378,04	7.082.692,87	7.601.894,13	1.272.633,41	24,96	8.155.637,11	0,00	
CULTURA	562.000,00	661.706,30	0,00	130.800,00	530.906,30	0,00	0,47	537.640,30	0,00	
Diffusão Cultural	562.000,00	661.706,30	0,00	130.800,00	530.906,30	0,00	0,47	537.640,30	0,00	
URBANISMO	10.064.300,00	10.809.049,93	562.411,44	5.044.949,15	5.764.100,78	1.234.614,88	16,73	6.432.325,57	0,00	
Administração Geral	2.110.000,00	2.212.197,79	168.534,88	1.692.883,73	519.314,06	336.019,29	6,08	622.188,37	0,00	
Infra-estrutura Urbana	6.504.300,00	7.156.883,32	170.659,47	2.346.848,33	4.810.034,99	673.056,23	6,81	5.374.687,47	0,00	

Prefeitura Municipal de Várzea da Roça

Serviços Urbanos	1.450.000,00	223.217,09	1.005.217,09	3,34	434.751,73	225.539,36	1.004.519,09	3,84	435.449,73	0,00
HABITAÇÃO	40.000,00	0,00	0,00	0,00	40.000,00	0,00	0,00	0,00	40.000,00	0,00
Habituação Urbana	40.000,00	0,00	0,00	0,00	40.000,00	0,00	0,00	0,00	40.000,00	0,00
SANEAMENTO	646.000,00	-831,74	12.488,03	0,04	633.511,97	3.530,51	11.909,03	0,05	634.090,97	0,00
Saneamento Básico Rural	71.000,00	0,00	1.550,00	0,01	69.450,00	0,00	1.550,00	0,01	69.450,00	0,00
Saneamento Básico Urbano	575.000,00	-831,74	10.938,03	0,04	564.061,97	3.530,51	10.359,03	0,04	564.640,97	0,00
GESTÃO AMBIENTAL	386.000,00	0,00	0,00	0,00	343.000,00	0,00	0,00	0,00	343.000,00	0,00
Preservação e Conservação Ambiental	386.000,00	0,00	0,00	0,00	343.000,00	0,00	0,00	0,00	343.000,00	0,00
AGRICULTURA	1.755.000,00	0,00	0,00	0,00	1.749.035,00	0,00	0,00	0,00	1.749.035,00	0,00
Administração Geral	50.000,00	0,00	0,00	0,00	50.000,00	0,00	0,00	0,00	50.000,00	0,00
Abastecimento	1.055.000,00	0,00	0,00	0,00	1.049.035,00	0,00	0,00	0,00	1.049.035,00	0,00
Promoção Da Produção Agropecuária	650.000,00	0,00	0,00	0,00	650.000,00	0,00	0,00	0,00	650.000,00	0,00
COMÉRCIO E SERVIÇOS	60.000,00	0,00	0,00	0,00	60.000,00	0,00	0,00	0,00	60.000,00	0,00
Promoção Comercial	60.000,00	0,00	0,00	0,00	60.000,00	0,00	0,00	0,00	60.000,00	0,00
TRANSPORTE	850.000,00	46.022,50	196.185,00	0,65	653.815,00	46.022,50	196.185,00	0,75	653.815,00	0,00
Transporte Rodoviário	850.000,00	46.022,50	196.185,00	0,65	653.815,00	46.022,50	196.185,00	0,75	653.815,00	0,00
DESPORTE E LAZER	978.000,00	0,00	860,00	0,00	977.140,00	0,00	860,00	0,00	977.140,00	0,00
Desporto Comunitário	978.000,00	0,00	860,00	0,00	977.140,00	0,00	860,00	0,00	977.140,00	0,00
ENCARGOS ESPECIAIS	929.000,00	99.914,76	969.175,82	3,22	86.959,18	214.863,22	919.430,46	3,52	136.704,54	0,00
Administração Geral	255.000,00	0,00	253.500,00	0,84	1.500,00	54.838,76	2.40.441,08	0,92	14.558,92	0,00
Serviço da Dívida Interna	674.000,00	99.914,76	715.675,82	2,38	85.459,18	160.024,46	678.989,38	2,60	122.145,62	0,00
RESERVA DE CONTINGÊNCIA	60.000,00	0,00	0,00	0,00	60.000,00	0,00	0,00	0,00	60.000,00	0,00
Reserva de Contingência	60.000,00	0,00	0,00	0,00	60.000,00	0,00	0,00	0,00	60.000,00	0,00
DESPESAS (INTRA-ORÇAMENTÁRIAS) (II)	0,00	0,00	0,00	0,00	0,00	0,00	0,00	0,00	0,00	0,00
TOTAL (III) = (I + II)	53.000.000,00	3.423.336,97	30.122.614,20	100,00	25.041.092,37	5.837.473,69	26.153.383,76	100,00	29.010.322,81	0,00

FONTE: Sistema CONTABIL - Unidade Responsável: PREFEITURA DE VARZEA DA ROÇA, Emissão: 24/11/2020, às 10:21:54, Assinado Digitalmente no dia 24/11/2020, às 10:21:54.

! Essa coluna poderá ser apresentada somente no último bimestre

LOURIVALDO SOUZA FILHO
Prefeito Municipal
CPF : 074.667.145-87

JOAO SOUZA RIOS
Tesorreiro
CPF : 123.654.675-04

ODAILTON CEZAR SILVA
Contador(a)
Reg. Prof.: CRC: BA 023660/O-0

Prefeitura Municipal de Várzea da Roça



BA - EXECUTIVO
PREFEITURA DE VARZEA DA ROÇA
 RELATÓRIO RESUMIDO DE EXECUÇÃO ORÇAMENTÁRIA
DEMONSTRATIVO DA RECEITA CORRENTE LÍQUIDA
 ORÇAMENTO FISCAL DA SEGURIDADE SOCIAL
 Outubro de 2020

ESPECIFICAÇÃO	RECEITAS REALIZADAS												TOTAL (U.L. 12 M.)	PREVISÃO ATUALIZADA 2020
	Em Reais													
	11/2019	12/2019	01/2020	02/2020	03/2020	04/2020	05/2020	06/2020	07/2020	08/2020	09/2020	10/2020		
RECEITAS CORRENTES (I)	2.850.355,61	5.521.711,42	2.889.450,97	3.515.224,54	2.610.215,01	3.060.413,92	2.562.531,75	2.975.376,48	3.895.925,30	3.954.420,36	3.140.608,57	2.988.666,81	39.964.900,74	48.080.887,00
Impostos, Taxas e Contribuições de Melhoria	91.837,77	169.797,08	73.443,83	121.240,03	120.372,58	67.182,11	66.282,52	62.971,54	117.099,25	63.609,98	127.968,92	71.913,43	1.153.719,04	1.622.000,00
IPTU	8.626,77	5.549,03	3.012,92	2.532,96	3.053,95	1.502,87	1.294,49	334,80	376,73	2.765,56	9.005,46	6.034,97	44.096,51	142.000,00
ISS	31.604,05	63.035,90	26.289,45	39.900,71	44.596,28	24.362,27	28.798,14	27.980,58	49.964,10	28.729,63	37.816,04	27.550,74	430.627,89	405.000,00
ITBI	240,00	600,00	0,00	0,00	1.518,00	1.600,00	0,00	0,00	0,00	0,00	0,00	0,00	3.958,00	25.000,00
IRRF	49.587,24	82.181,77	33.192,74	43.900,33	64.001,87	38.301,93	34.818,25	32.471,16	64.380,98	31.413,51	61.032,33	37.496,52	572.778,63	810.000,00
Outros Impostos, Taxas e Contribuições de Melhoria	1.779,71	18.430,38	10.942,72	34.906,03	7.202,48	1.415,04	1.371,64	2.185,00	2.377,44	701,28	20.115,09	831,20	102.258,01	150.000,00
Contribuições	0,00	0,00	0,00	0,00	0,00	0,00	0,00	0,00	0,00	0,00	0,00	0,00	0,00	2.000,00
Recita Patrimonial	5.714,37	4.675,23	7.047,80	4.245,91	3.788,75	3.261,33	2.651,06	2.554,93	1.673,53	698,95	570,02	637,05	37.518,93	95.000,00
Recebimentos de Aplicação Financeira	3.954,37	3.495,23	3.282,80	3.110,91	3.413,75	2.071,33	2.146,06	1.824,93	1.273,53	548,95	390,02	637,05	26.148,93	93.000,00
Outras Receitas Patrimoniais	1.760,00	1.180,00	3.765,00	1.135,00	375,00	1.190,00	505,00	730,00	400,00	150,00	180,00	0,00	11.370,00	2.000,00
Recita Agropecuária	0,00	0,00	0,00	0,00	0,00	0,00	0,00	0,00	0,00	0,00	0,00	0,00	0,00	0,00
Recita Industrial	0,00	0,00	0,00	0,00	0,00	0,00	0,00	0,00	0,00	0,00	0,00	0,00	0,00	0,00
Recita de Serviços	0,00	0,00	0,00	0,00	0,00	0,00	0,00	0,00	0,00	0,00	0,00	0,00	0,00	0,00
Recita de Serviços Correntes	2.748.450,23	5.341.399,86	2.805.329,79	3.386.120,95	2.482.938,18	2.987.467,83	2.491.095,52	2.907.347,36	3.774.959,57	3.885.926,91	3.010.651,81	2.916.116,33	38.737.804,34	46.282.887,00
Cota-Parte do FPM	1.320.950,52	2.252.002,59	1.335.529,33	1.929.780,28	1.128.395,93	1.106.077,82	1.155.600,91	940.850,30	1.622.133,24	1.050.552,47	830.102,99	1.116.983,54	15.769.119,92	22.000.000,00
Cota-Parte do ICMS	224.815,91	345.386,86	148.773,99	218.651,73	235.351,73	169.157,32	166.705,74	200.623,38	175.600,31	214.276,24	245.283,26	232.681,67	2.576.724,51	2.500.000,00
Cota-Parte do IPVA	16.806,51	12.641,79	16.261,41	7.569,44	10.049,00	11.625,54	15.891,26	40.087,91	33.050,73	40.302,45	27.397,11	21.804,89	253.488,04	200.000,00
Cota-Parte do ITR	160,55	0,00	0,00	0,00	0,00	0,00	0,00	60,78	31,19	10,00	497,12	1.351,95	2.111,59	10.000,00
Transferências da LC 87/1996	0,00	0,00	0,00	0,00	0,00	0,00	0,00	0,00	0,00	0,00	0,00	0,00	0,00	0,00
Transferências da LC 61/1989	1.773,04	2.084,04	1.453,48	1.572,30	1.451,00	1.302,15	1.298,33	1.167,58	1.402,59	1.622,11	1.905,37	2.180,61	19.212,60	30.000,00
Transferências do FUNDEB	598.464,88	821.098,48	977.673,32	858.462,62	674.018,39	853.221,48	628.984,19	600.877,14	676.924,80	692.131,63	731.622,20	757.767,24	8.871.236,37	12.470.000,00
Outras Transferências Correntes	585.478,82	1.908.196,10	325.638,26	370.670,21	433.672,13	846.083,52	522.615,09	1.123.678,27	1.265.636,71	1.907.052,01	1.173.843,76	783.346,43	11.245.911,31	9.062.887,00
Outras Receitas Correntes	4.353,24	5.839,25	3.629,55	3.115,50	2.902,65	2.502,65	2.802,65	2.502,65	2.192,95	4.184,52	1.417,82	0,00	35.858,43	69.000,00
Deduções (II)	-312.546,38	-387.325,25	-300.112,85	-431.083,06	-274.759,23	-257.372,05	-267.639,49	-236.324,78	-234.753,98	-257.024,13	-220.655,97	-274.864,28	-3.454.161,65	-7.900.000,00
Contrib. do Servidor para o Plano de Previdência	0,00	0,00	0,00	0,00	0,00	0,00	0,00	0,00	0,00	0,00	0,00	0,00	0,00	0,00
Contrib. de Reciclagem Previdenciária	0,00	0,00	0,00	0,00	0,00	0,00	0,00	0,00	0,00	0,00	0,00	0,00	0,00	0,00
Compensação Financeira entre Regimes Previdenciários	-312.546,38	-387.325,25	-300.112,85	-431.083,06	-274.759,23	-257.372,05	-267.639,49	-236.324,78	-234.753,98	-257.024,13	-220.655,97	-274.864,28	-3.454.161,65	-7.900.000,00
Dedução de Receita para Formação do FUNDEB	0,00	0,00	0,00	0,00	0,00	0,00	0,00	0,00	0,00	0,00	0,00	0,00	0,00	0,00
RECEITA CORRENTE LÍQUIDA (III) = (I - II)	2.537.809,03	5.134.386,17	2.589.338,12	3.084.141,48	2.335.455,78	2.803.041,87	2.294.892,26	2.739.051,70	3.661.171,32	3.697.396,23	2.919.952,60	2.714.102,53	36.510.739,09	40.180.887,00
(*) Transferências obrigatórias da União relativas às emendas individuais (art. 166-A, § 1º, da CF) (IV)	0,00	0,00	0,00	0,00	0,00	0,00	0,00	0,00	0,00	0,00	0,00	0,00	0,00	0,00
RECEITA CORRENTE LÍQUIDA AJUSTADA PARA CÁLCULO DOS LIMITES DE ENDIVIDAMENTO (V) = (III - IV)	2.537.809,03	5.134.386,17	2.589.338,12	3.084.141,48	2.335.455,78	2.803.041,87	2.294.892,26	2.739.051,70	3.661.171,32	3.697.396,23	2.919.952,60	2.714.102,53	36.510.739,09	40.180.887,00
(*) Transferências obrigatórias da União relativas às emendas de bancada (art. 166, § 16, da CF) (VI)	0,00	0,00	0,00	0,00	0,00	0,00	0,00	0,00	0,00	0,00	0,00	0,00	0,00	0,00
RECEITA CORRENTE LÍQUIDA AJUSTADA PARA CÁLCULO DOS LIMITES DA DESPESA COM PESSOAL (VII) = (V - VI)	2.537.809,03	5.134.386,17	2.589.338,12	3.084.141,48	2.335.455,78	2.803.041,87	2.294.892,26	2.739.051,70	3.661.171,32	3.697.396,23	2.919.952,60	2.714.102,53	36.510.739,09	40.180.887,00

FONTE: Sistema Sisuem Contábil, Unidade Responsável: PREFEITURA DE VARZEA DA ROÇA, Emissão: 24/11/2020, às 16:22:07. Assinado digitalmente no dia 24/11/2020, às 16:22:07.

LOURIVALDO SOUZA FILHO Prefeito Municipal CPF : 074.667.145-87	ODAILTON CEZAR SILVA Contador(a) Reg. Prof.: CRC: BA 023660/O-0
--	---

Prefeitura Municipal de Várzea da Roça

BA - EXECUTIVO

PREFEITURA DE VARZEA DA ROÇA

RELATÓRIO RESUMIDO DE EXECUÇÃO ORÇAMENTÁRIA

DEMONSTRATIVO DAS RECEITAS E DESPESAS PREVIDENCIÁRIAS DO REGIME GERAL DE PREVIDÊNCIA SOCIAL

ORÇAMENTO FISCAL DA SEGURIDADE SOCIAL

(Janeiro a Outubro) - 5º Bimestre de 2020



RREO - Anexo 4 (LRF, Art. 53, inciso II)

Em Reais

RECEITAS PREVIDENCIÁRIAS - RPPS	PREVISÃO INICIAL	PREVISÃO ATUALIZADA	RECEITAS REALIZADAS	
			Até o Bimestre 2020	Até o Bimestre 2019
RECEITAS CORRENTES (I)	0,00	0,00	0,00	0,00
Receita de Contribuições dos Segurados	0,00	0,00	0,00	0,00
Civil	0,00	0,00	0,00	0,00
Ativo	0,00	0,00	0,00	0,00
Inativo	0,00	0,00	0,00	0,00
Pensionista	0,00	0,00	0,00	0,00
Militar	0,00	0,00	0,00	0,00
Ativo	0,00	0,00	0,00	0,00
Inativo	0,00	0,00	0,00	0,00
Pensionista	0,00	0,00	0,00	0,00
Receita de Contribuições Patronais	0,00	0,00	0,00	0,00
Civil	0,00	0,00	0,00	0,00
Ativo	0,00	0,00	0,00	0,00
Inativo	0,00	0,00	0,00	0,00
Pensionista	0,00	0,00	0,00	0,00
Militar	0,00	0,00	0,00	0,00
Ativo	0,00	0,00	0,00	0,00
Inativo	0,00	0,00	0,00	0,00
Pensionista	0,00	0,00	0,00	0,00
Em Regime de Parcelamento de Débitos	0,00	0,00	0,00	0,00
Receita Patrimonial	0,00	0,00	0,00	0,00
Receitas Imobiliárias	0,00	0,00	0,00	0,00
Receitas de Valores Mobiliários	0,00	0,00	0,00	0,00
Outras Receitas Patrimoniais	0,00	0,00	0,00	0,00
Receita de Serviços	0,00	0,00	0,00	0,00
Outras Receitas Correntes	0,00	0,00	0,00	0,00
Compensação Previdenciária do RGPS para o RPPS	0,00	0,00	0,00	0,00
Aportes Periódicos para Amortização de Déficit Atuarial do RPPS (II)1	0,00	0,00	0,00	0,00
Demais Receitas Correntes	0,00	0,00	0,00	0,00
RECEITAS DE CAPITAL (III)	0,00	0,00	0,00	0,00
Alienação de Bens, Direitos e Ativos	0,00	0,00	0,00	0,00
Amortização de Empréstimos	0,00	0,00	0,00	0,00
Outras Receitas de Capital	0,00	0,00	0,00	0,00
TOTAL DAS RECEITAS PREVIDENCIÁRIAS - RPPS(IV) = (I + III + II)	0,00	0,00	0,00	0,00

DESPESAS PREVIDENCIÁRIAS - RPPS	DOTAÇÃO INICIAL	DOTAÇÃO ATUALIZADA	DESPESAS EMPENHADAS		DESPESAS LIQUIDADAS		INSCRITAS EM RESTOS A PAGAR NÃO PROCESSADOS	
			Até o Bimestre 2020	Até o Bimestre 2019	Até o Bimestre 2020	Até o Bimestre 2019	Em 2020	Em 2019
Benefícios - Civil	0,00	0,00	0,00	0,00	0,00	0,00	0,00	0,00
Aposentadorias	0,00	0,00	0,00	0,00	0,00	0,00	0,00	0,00
Pensões	0,00	0,00	0,00	0,00	0,00	0,00	0,00	0,00
Outros Benefícios Previdenciários	0,00	0,00	0,00	0,00	0,00	0,00	0,00	0,00
Benefícios - Militar	0,00	0,00	0,00	0,00	0,00	0,00	0,00	0,00
Reformas	0,00	0,00	0,00	0,00	0,00	0,00	0,00	0,00
Pensões	0,00	0,00	0,00	0,00	0,00	0,00	0,00	0,00
Outros Benefícios Previdenciários	0,00	0,00	0,00	0,00	0,00	0,00	0,00	0,00
Outras Despesas Previdenciárias	0,00	0,00	0,00	0,00	0,00	0,00	0,00	0,00
Compensação Previdenciária do RPPS para o RGPS	0,00	0,00	0,00	0,00	0,00	0,00	0,00	0,00
Demais Despesas Previdenciárias	0,00	0,00	0,00	0,00	0,00	0,00	0,00	0,00
TOTAL DAS DESPESAS PREVIDENCIÁRIAS - RPPS (V)	0,00	0,00	0,00	0,00	0,00	0,00	0,00	0,00
RESULTADO PREVIDENCIÁRIO (VI) = (IV - V)2	0,00	0,00	0,00	0,00	0,00	0,00	--	--

Prefeitura Municipal de Várzea da Roça

RECURSOS RPPS ARRECADADOS EM EXERCÍCIOS ANTERIORES		PREVISÃO ORÇAMENTÁRIA	
VALOR		0,00	
RESERVA ORÇAMENTÁRIA DO RPPS		PREVISÃO ORÇAMENTÁRIA	
VALOR		0,00	
APORTES DE RECURSOS PARA O PLANO PREVIDENCIÁRIO DO RPPS		APORTES REALIZADOS	
Plano de Amortização - Contribuição Patronal Suplementar		0,00	
Plano de Amortização - Aporte Periódico de Valores Predefinidos		0,00	
Outros Aportes para o RPPS		0,00	
Recursos para Cobertura de Déficit Financeiro		0,00	
BENS E DIREITOS DO RPPS		PERÍODO DE REFERÊNCIA	
		2020	2019
Caixa e Equivalentes de Caixa		4.998.735,47	2.991.902,10
Investimentos e Aplicações		0,00	0,00
Outros Bens e Direitos		0,00	0,00


PLANO FINANCEIRO


RECEITAS PREVIDENCIÁRIAS - RPPS	PREVISÃO INICIAL	PREVISÃO ATUALIZADA	RECEITAS REALIZADAS	
			Até o Bimestre 2020	Até o Bimestre 2019
RECEITAS CORRENTES (VII)	0,00	0,00	0,00	0,00
Receita de Contribuições dos Segurados	0,00	0,00	0,00	0,00
Civil	0,00	0,00	0,00	0,00
Ativo	0,00	0,00	0,00	0,00
Inativo	0,00	0,00	0,00	0,00
Pensionista	0,00	0,00	0,00	0,00
Militar	0,00	0,00	0,00	0,00
Ativo	0,00	0,00	0,00	0,00
Inativo	0,00	0,00	0,00	0,00
Pensionista	0,00	0,00	0,00	0,00
Receita de Contribuições Patronais	0,00	0,00	0,00	0,00
Civil	0,00	0,00	0,00	0,00
Ativo	0,00	0,00	0,00	0,00
Inativo	0,00	0,00	0,00	0,00
Pensionista	0,00	0,00	0,00	0,00
Militar	0,00	0,00	0,00	0,00
Ativo	0,00	0,00	0,00	0,00
Inativo	0,00	0,00	0,00	0,00
Pensionista	0,00	0,00	0,00	0,00
Em Regime de Parcelamento de Débitos	0,00	0,00	0,00	0,00
Receita Patrimonial	0,00	0,00	0,00	0,00
Receitas Imobiliárias	0,00	0,00	0,00	0,00
Receitas de Valores Mobiliários	0,00	0,00	0,00	0,00
Outras Receitas Patrimoniais	0,00	0,00	0,00	0,00
Receita de Serviços	0,00	0,00	0,00	0,00
Outras Receitas Correntes	0,00	0,00	0,00	0,00
Compensação Previdenciária do RGPS para o RPPS	0,00	0,00	0,00	0,00
Demais Receitas Correntes	0,00	0,00	0,00	0,00
RECEITAS DE CAPITAL (VIII)	0,00	0,00	0,00	0,00
Alienação de Bens, Direitos e Ativos	0,00	0,00	0,00	0,00
Amortização de Empréstimos	0,00	0,00	0,00	0,00
Outras Receitas de Capital	0,00	0,00	0,00	0,00
TOTAL DAS RECEITAS PREVIDENCIÁRIAS - RPPS (IX) = (VII + VIII)	0,00	0,00	0,00	0,00

Prefeitura Municipal de Várzea da Roça

DESPESAS PREVIDENCIÁRIAS - RPPS	DOTAÇÃO INICIAL	DOTAÇÃO ATUALIZADA	DESPESAS EMPENHADAS		DESPESAS LIQUIDADAS		INSCRITAS EM RESTOS A PAGAR NÃO PROCESSADOS	
			Até o Bimestre 2020	Até o Bimestre 2019	Até o Bimestre 2020	Até o Bimestre 2019	Em 2020	Em 2019
Benefícios - Civil	0,00	0,00	0,00	0,00	0,00	0,00	0,00	0,00
Aposentadorias	0,00	0,00	0,00	0,00	0,00	0,00	0,00	0,00
Pensões	0,00	0,00	0,00	0,00	0,00	0,00	0,00	0,00
Outros Benefícios Previdenciários	0,00	0,00	0,00	0,00	0,00	0,00	0,00	0,00
Benefícios - Militar	0,00	0,00	0,00	0,00	0,00	0,00	0,00	0,00
Reformas	0,00	0,00	0,00	0,00	0,00	0,00	0,00	0,00
Pensões	0,00	0,00	0,00	0,00	0,00	0,00	0,00	0,00
Outros Benefícios Previdenciários	0,00	0,00	0,00	0,00	0,00	0,00	0,00	0,00
Outras Despesas Previdenciárias	0,00	0,00	0,00	0,00	0,00	0,00	0,00	0,00
Compensação Previdenciária do RPPS para o RGPS	0,00	0,00	0,00	0,00	0,00	0,00	0,00	0,00
Demais Despesas Previdenciárias	0,00	0,00	0,00	0,00	0,00	0,00	0,00	0,00
TOTAL DAS DESPESAS PREVIDENCIÁRIAS RPPS (X)	0,00	0,00	0,00	0,00	0,00	0,00	0,00	0,00
RESULTADO PREVIDENCIÁRIO (XI) = (IX - X)2	0,00	0,00	0,00	0,00	0,00	0,00	--	--
APORTES DE RECURSOS PARA O PLANO FINANCEIRO DO RPPS	APORTES REALIZADOS							
Recursos para Cobertura de Insuficiências Financeiras	0,00							
Recursos para Formação de Reserva	0,00							
RECEITAS DA ADMINISTRAÇÃO - RPPS	PREVISÃO INICIAL	PREVISÃO ATUALIZADA	RECEITAS REALIZADAS					
			Até o Bimestre 2020	Até o Bimestre 2019	Até o Bimestre 2020	Até o Bimestre 2019	Em 2020	Em 2019
RECEITAS CORRENTES	0,00	0,00	0,00	0,00	0,00	0,00	0,00	0,00
TOTAL DAS RECEITAS DA ADMINISTRAÇÃO RPPS - (XII)	0,00	0,00	0,00	0,00	0,00	0,00	0,00	0,00
DESPESAS DA ADMINISTRAÇÃO - RPPS	DOTAÇÃO INICIAL	DOTAÇÃO ATUALIZADA	DESPESAS EMPENHADAS		DESPESAS LIQUIDADAS		INSCRITAS EM RESTOS A PAGAR NÃO PROCESSADOS	
			Até o Bimestre 2020	Até o Bimestre 2019	Até o Bimestre 2020	Até o Bimestre 2019	Em 2020	Em 2019
DESPESAS CORRENTES (XIII)	0,00	0,00	0,00	0,00	0,00	0,00	0,00	0,00
DESPESAS DE CAPITAL (XIV)	0,00	0,00	0,00	0,00	0,00	0,00	0,00	0,00
TOTAL DAS DESPESAS DA ADMINISTRAÇÃO RPPS (XV) = (XIII + XIV)	0,00	0,00	0,00	0,00	0,00	0,00	0,00	0,00
RESULTADO DA ADMINISTRAÇÃO RPPS (XVI) = (XII - XV)	0,00	0,00	0,00	0,00	0,00	0,00	--	--


 LOURIVALDO SOUZA FILHO
 Prefeito Municipal
 CPF : 074.667.145-87


 JOAO SOUZA RIOS
 Tesoureiro
 CPF : 123.654.675-04


 ODAILTON CEZAR SILVA
 Contador(a)
 Reg. Prof.: CRC: BA 023660/O-0

Prefeitura Municipal de Várzea da Roça

BA - EXECUTIVO

PREFEITURA DE VARZEA DA ROÇA

RELATÓRIO RESUMIDO DE EXECUÇÃO ORÇAMENTÁRIA

DEMONSTRATIVO DOS RESULTADOS PRIMÁRIO E NOMINAL - MUNICÍPIOS

ORÇAMENTO FISCAL DA SEGURIDADE SOCIAL

(Janeiro a Outubro) - 5º Bimestre de 2020



RREO - Anexo 6 (LRF, Art. 53, inciso III)

Em reais

RECEITAS PRIMÁRIAS	PREVISÃO ATUALIZADA	Até o Bimestre 2020					
		RECEITAS REALIZADAS (a)					
RECEITAS CORRENTES (I)	40.180.887,00	28.827.449,07					
Impostos, Taxas e Contribuições de Melhoria	1.622.000,00	880.989,37					
IPTU	142.000,00	29.920,71					
ISS	495.000,00	326.024,64					
ITBI	25.000,00	3.118,00					
IRRF	810.000,00	439.878,10					
Outros Impostos, Taxas e Contribuições de Melhoria	150.000,00	82.047,92					
Contribuições	2.000,00	0,00					
Receita Patrimonial	95.000,00	27.129,33					
Aplicações Financeiras (II)	93.000,00	18.699,33					
Outras Receitas Patrimoniais	2.000,00	8.430,00					
Transferências Correntes	38.382.887,00	27.893.664,43					
Cota-Parte do FPM	20.500.000,00	9.888.378,68					
Cota-Parte do ICMS	-500.000,00	1.605.217,56					
Cota-Parte do IPVA	-1.800.000,00	179.232,42					
Cota-Parte do ITR	-90.000,00	1.560,85					
Transferências da LC 87/1996	-790.000,00	0,00					
Transferências da LC 61/1989	-470.000,00	15.355,52					
Transferências do FUNDEB	8.470.000,00	0,00					
Outras Transferências Correntes	13.062.887,00	16.203.919,40					
Demais Receitas Correntes	79.000,00	25.665,94					
Outras Receitas Financeiras (III)	30.000,00	0,00					
Receitas Correntes Restantes	49.000,00	25.665,94					
RECEITAS PRIMÁRIAS CORRENTES (IV) = (I - II - III)	40.057.887,00	28.808.749,74					
RECEITAS DE CAPITAL (V)	12.819.113,00	413.133,98					
Operações de Crédito (VI)	0,00	0,00					
Amortização de Empréstimos (VII)	0,00	0,00					
Alienação de Bens	10.000,00	48.000,00					
Receitas de Alienação de Investimentos Temporários (VIII)	0,00	0,00					
Receitas de Alienação de Investimentos Permanentes (IX)	0,00	0,00					
Outras Alienações de Bens	10.000,00	48.000,00					
Transferências de Capital	12.809.113,00	365.133,98					
Convênios	11.977.300,00	365.133,98					
Outras Transferências de Capital	831.813,00	0,00					
Outras Receitas de Capital	0,00	0,00					
Outras Receitas de Capital Não Primárias (X)	0,00	0,00					
Outras Receitas de Capital Primárias	0,00	0,00					
RECEITAS PRIMÁRIAS DE CAPITAL (XI) = (V - VI - VII - VIII - IX - X)	12.819.113,00	413.133,98					
RECEITA PRIMÁRIA TOTAL (XII) = (IV + XI)	52.877.000,00	29.221.883,72					
DESPESAS PRIMÁRIAS	DOTAÇÃO ATUALIZADA	DESPESAS EMPENHADAS	DESPESAS LIQUIDADAS	Até o Bimestre / 2020			
				DESPESAS PAGAS (a)	RESTOS A PAGAR PROCESSADOS PAGOS	INSCRITAS EM RESTOS A PAGAR NÃO PROCESSADOS	
						LIQUIDADOS	PAGOS
DESPESAS CORRENTES (XIII)	39.260.343,36	27.169.735,92	24.361.938,39	23.956.263,25	948.452,34	434.119,11	434.119,11
Pessoal e Encargos Sociais	20.308.336,13	14.485.008,32	12.920.565,47	12.920.565,47	2.775,33	0,00	0,00
Juros e Encargos da Dívida (XIV)	30.000,00	0,00	0,00	0,00	0,00	0,00	0,00
Outras Despesas Correntes	18.922.007,23	12.684.727,60	11.441.372,92	11.035.697,78	945.677,01	434.119,11	434.119,11
Transferências Constitucionais e Legais	0,00	0,00	0,00	0,00	0,00	0,00	0,00
Demais Despesas Correntes	18.922.007,23	12.684.727,60	11.441.372,92	11.035.697,78	945.677,01	434.119,11	434.119,11
DESPESAS PRIMÁRIAS CORRENTES (XV) = (XIII - XIV)	39.230.343,36	27.169.735,92	24.361.938,39	23.956.263,25	948.452,34	434.119,11	434.119,11
DESPESAS DE CAPITAL (XVI)	15.843.363,21	2.952.878,28	1.791.445,37	1.645.571,71	127.512,62	0,00	0,00
Investimentos	15.440.322,30	2.620.296,01	1.495.393,56	1.349.519,90	127.512,62	0,00	0,00
Inversões Financeiras	40.000,00	25.000,00	25.000,00	25.000,00	0,00	0,00	0,00
Concessão de Empréstimos e Financiamentos (XVII)	0,00	0,00	0,00	0,00	0,00	0,00	0,00
Aquisição de Título de Capital já Integralizado (XVIII)	0,00	0,00	0,00	0,00	0,00	0,00	0,00
Aquisição de Título de Crédito (XIX)	0,00	0,00	0,00	0,00	0,00	0,00	0,00
Demais Inversões Financeiras	40.000,00	25.000,00	25.000,00	25.000,00	0,00	31.212,36	31.212,36
Amortização da Dívida (XX)	363.040,91	307.582,27	271.051,81	271.051,81	0,00	0,00	0,00
DESPESAS PRIMÁRIAS DE CAPITAL (XXI) = (XVI - XVII - XVIII - XIX - XX)	15.480.322,30	2.645.296,01	1.520.393,56	1.374.519,90	127.512,62	0,00	0,00
RESERVA DE CONTINGÊNCIA (XXII)	60.000,00	0,00	0,00	0,00	0,00	0,00	0,00
DESPESA PRIMÁRIA TOTAL (XXIII) = (XV + XXI + XXII)	54.770.665,66	29.815.031,93	25.882.331,95	25.330.783,15	1.075.964,96	434.119,11	434.119,11
RESULTADO PRIMÁRIO - (XXIV) = XIIa - (XXIIIa + XXIIIb + XXIIIc)							2.381.016,50

Meta fixada no Anexo de Metas Fiscais da LDO para o exercício de referência

485.895,00

Prefeitura Municipal de Várzea da Roça

BA - EXECUTIVO

PREFEITURA DE VARZEA DA ROÇA

RELATÓRIO RESUMIDO DE EXECUÇÃO ORÇAMENTÁRIA

DEMONSTRATIVO DOS RESULTADOS PRIMÁRIO E NOMINAL - MUNICÍPIOS

ORÇAMENTO FISCAL DA SEGURIDADE SOCIAL

(Janeiro a Outubro) - 5º Bimestre de 2020



RREO - Anexo 6 (LRF, Art. 53, inciso III)

Em reais

JUROS NOMINAIS	Até o Bimestre
	VALOR INCORRIDO
Juros, Encargos e Variações Monetárias Ativos (XXV)	0,00
Juros, Encargos e Variações Monetárias Passivos (XXVI)	0,00

RESULTADO NOMINAL - (XXVII) = XXIV + (XXV - XXVI)

2.381.016,50

Meta fixada no Anexo de Metas Fiscais da LDO para o exercício de referência

2.991.902,10

CÁLCULO DO RESULTADO NOMINAL	SALDO	
	Em 31/Dez/2019 (a)	Em 5º Bimestre (b)
DÍVIDA CONSOLIDADA (XXVIII)	5.547.635,82	5.276.584,01
DEDUÇÕES (XXIX)	1.915.937,14	4.998.735,47
Disponibilidade de Caixa	1.915.937,14	4.998.735,47
Disponibilidade de Caixa bruta	2.991.902,10	4.998.735,47
(-) Restos a Pagar Processados (XXX)	1.075.964,96	0,00
Demais Haveres Financeiros	0,00	0,00
DÍVIDA CONSOLIDADA LÍQUIDA (XXXI) = (XXVIII - XXIX)	3.631.698,68	277.848,54
RESULTADO NOMINAL - Abaixo da Linha (XXXII) = (XXXIa - XXXIb)		3.353.850,14

AJUSTE METODOLÓGICO	Até o Bimestre
VARIAÇÃO SALDO RPP = (XXXIII) = (XXXa - XXXb)	1.075.964,96
RECEITA DE ALIENAÇÃO DE INVESTIMENTOS PERMANENTES (IX)	0,00
PASSIVOS RECONHECIDOS NA DC (XXXIV)	0,00
VARIAÇÃO CAMBIAL (XXXV)	0,00
PAGAMENTO DE PRECATÓRIOS INTEGRANTES DA DC (XXXVI)	0,00
RESULTADO DO BACEN (XXXVII)	0,00
OUTROS AJUSTES (XXXVIII)	0,00
RESULTADO NOMINAL AJUSTADO - Abaixo da Linha (XXXIX) = (XXXII - XXXIII - IX + XXXIV + XXXV - XXXVI + XXXVII + XXXVIII)	2.277.885,18
RESULTADO PRIMÁRIO - (XXXVII) = XXXVI - (XXV - XXVI)	2.277.885,18

INFORMAÇÕES ADICIONAIS	PREVISÃO ORÇAMENTÁRIA
SALDO DE EXERCÍCIOS ANTERIORES	596.636,32
Recursos Arrecadados em Exercícios Anteriores - RPPS	0,00
Superávit Financeiro Utilizado para Abertura e Reabertura de Créditos Adicionais	596.636,32
RESERVA ORÇAMENTÁRIA DO RPPS	0,00


FONTE: Sistema: Sistema CONTÁBIL, Unidade Responsável: PREFEITURA DE VARZEA DA ROÇA, Emissão: 24/11/2020, às 10:22:25, Assinado Digitalmente no dia 24/11/2020, às 10:22:25.

LOURIVALDO SOUZA FILHO
Prefeito Municipal
CPF : 074.667.145-87

JOAO SOUZA RIOS
Tesoureiro
CPF : 123.654.675-04

ODAILTON CEZAR SILVA
Contador(a)
Reg. Prof.: CRC: BA 023660/O-0

Prefeitura Municipal de Várzea da Roça



BA - EXECUTIVO
PREFEITURA DE VARZEA DA ROÇA
RELATÓRIO RESUMIDO DE EXECUÇÃO ORÇAMENTÁRIA
DEMONSTRATIVOS DOS RESTOS A PAGAR POR PODER E ÓRGÃO
ORÇAMENTO FISCAL DA SEGURIDADE SOCIAL
(Janeiro a Outubro - 5º Bimestre de 2020)

RREO - Anexo 7 (LRF, Art. 53, inciso V)


Em Reais

PODER / ÓRGÃO	RESTOS A PAGAR PROCESSADOS E NÃO PROCESSADOS LIQUIDADOS EM EXERCÍCIOS ANTERIORES				RESTOS A PAGAR NÃO PROCESSADOS				Saldo Total (a + b)		
	Inscritos		Pagos	Cancelados	Saldo (a)	Inscritos		Pagos		Cancelados	Saldo (b)
	Em Exercícios Anteriores	Em 31 de dezembro de 2019				Em Exercícios Anteriores	Em 31 de dezembro de 2019				
RESTOS A PAGAR (EXCETO INTRA-ORÇAMENTÁRIOS) (I)	0,00	1.075.964,96	1.075.964,96	0,00	0,00	0,00	434.244,11	0,00	434.244,11	125,00	
PODER EXECUTIVO	0,00	1.075.964,96	1.075.964,96	0,00	0,00	0,00	434.244,11	0,00	434.244,11	125,00	
PREFEITURA DE VARZEA DA ROÇA	0,00	709.355,75	709.355,75	0,00	0,00	0,00	327.007,86	0,00	326.882,86	125,00	
FUNDO MUNICIPAL DE SAÚDE DE VARZEA DO ROÇA	0,00	334.840,48	334.840,48	0,00	0,00	0,00	95.600,00	0,00	95.600,00	0,00	
FUNDO MUNICIPAL DE AÇÃO SOCIAL DE VARZEA DO ROÇA	0,00	31.768,73	31.768,73	0,00	0,00	0,00	11.636,25	0,00	11.636,25	0,00	
PODER LEGISLATIVO	0,00	0,00	0,00	0,00	0,00	0,00	0,00	0,00	0,00	0,00	
CÂMARA MUNICIPAL DE VARZEA DO ROÇA	0,00	0,00	0,00	0,00	0,00	0,00	0,00	0,00	0,00	0,00	
RESTOS A PAGAR (INTRA-ORÇAMENTÁRIOS) (II)	0,00	0,00	0,00	0,00	0,00	0,00	0,00	0,00	0,00	0,00	
TOTAL (XIV) = (XI + XIII)	0,00	1.075.964,96	1.075.964,96	0,00	0,00	0,00	434.244,11	0,00	434.244,11	125,00	

FONTE: Sistema FATOR CONTÁBIL, Unidade Responsável: PREFEITURA DE VARZEA DA ROÇA, Emissão: 15/03/2018, às 10:33:56; Assinado Digitalmente no dia 15/03/2018, às 10:33:56.


LOURIVALDO SOUZA FILHO
 Prefeito Municipal
 CPF : 074.667.145-87


JOAO SOUZA RIOS
 Tesoureiro
 CPF : 123.654.675-04


ODAILTON CEZAR SILVA
 Contador(a)
 Reg. Prof.: CRC: BA 023660/O-0

Prefeitura Municipal de Várzea da Roça

BA - EXECUTIVO

PREFEITURA DE VARZEA DA ROÇA

RELATÓRIO RESUMIDO DE EXECUÇÃO ORÇAMENTÁRIA

DEMONSTRATIVO DAS RECEITAS E DESPESAS COM MANUTENÇÃO E DESENVOLVIMENTO DO ENSINO - MDE

ORÇAMENTO FISCAL DA SEGURIDADE SOCIAL

(Janeiro a Outubro) - 5º Bimestre de 2020

RREO - Anexo 8 (LDB, art. 72)



Em Reais

RECEITAS DO ENSINO				
RECEITA RESULTANTE DE IMPOSTOS (caput do art. 212 da Constituição)	PREVISÃO INICIAL	PREVISÃO ATUALIZADA (a)	RECEITAS REALIZADAS	
			Até o Bimestre (b)	% (c) = (b/a)x100
1- RECEITA DE IMPOSTOS	1.472.000,00	1.472.000,00	810.036,27	55,03
1.1- Receita Resultante do Imposto sobre a Propriedade Predial e Territorial Urbana – IPTU	142.000,00	142.000,00	29.920,71	21,07
1.1.1- IPTU	100.000,00	100.000,00	16.492,39	16,49
1.1.2- Multas, Juros de Mora e Outros Encargos do IPTU	42.000,00	42.000,00	13.428,32	31,97
1.2- Receita Resultante do Imposto sobre Transmissão Inter Vivos – ITBI	25.000,00	25.000,00	3.118,00	12,47
1.2.1- ITBI	25.000,00	25.000,00	3.118,00	12,47
1.2.2- Multas, Juros de Mora e Outros Encargos do ITBI	0,00	0,00	0,00	0,00
1.3- Receita Resultante do Imposto sobre Serviços de Qualquer Natureza – ISS	495.000,00	495.000,00	335.987,94	67,88
1.3.1- ISS	400.000,00	400.000,00	248.787,88	62,20
1.3.2- Multas, Juros de Mora e Outros Encargos do ISS	95.000,00	95.000,00	87.200,06	91,79
1.4- Receita Resultante do Imposto de Renda Retido na Fonte – IRRF	810.000,00	810.000,00	441.009,62	54,45
1.5- Receita Resultante do Imposto Territorial Rural – ITR (CF, art. 153, §4º, inciso III)	0,00	0,00	0,00	0,00
1.5.1- ITR	0,00	0,00	0,00	0,00
1.5.2- Multas, Juros de Mora e Outros Encargos do ITR	0,00	0,00	0,00	0,00
2- RECEITA DE TRANSFERÊNCIAS CONSTITUCIONAIS E LEGAIS	24.720.000,00	24.720.000,00	14.428.679,33	58,37
2.1- Cota-Parte FPM	22.000.000,00	22.000.000,00	12.196.166,81	55,44
2.1.1- Parcela referente à CF, art. 159, I, alínea b	16.000.000,00	16.000.000,00	11.538.941,83	72,12
2.1.2- Parcela referente à CF, art. 159, I, alínea d	2.000.000,00	2.000.000,00	0,00	0,00
2.1.3- Parcela referente à CF, art. 159, I, alínea e	4.000.000,00	4.000.000,00	657.224,98	16,43
2.2- Cota-Parte ICMS	2.500.000,00	2.500.000,00	2.006.521,74	80,26
2.3- ICMS-Desoneração – L.C. nº87/1996	10.000,00	10.000,00	0,00	0,00
2.4- Cota-Parte IPI-Exportação	30.000,00	30.000,00	15.355,52	51,19
2.5- Cota-Parte ITR	10.000,00	10.000,00	1.951,04	19,51
2.6- Cota-Parte IPVA	200.000,00	200.000,00	224.039,74	112,02
2.7- Cota-Parte IOF-Ouro	0,00	0,00	0,00	0,00
3- TOTAL DA RECEITA DE IMPOSTOS (1 + 2)	26.192.000,00	26.192.000,00	15.238.715,60	58,18
RECEITAS ADICIONAIS PARA FINANCIAMENTO DO ENSINO				
RECEITAS ADICIONAIS PARA FINANCIAMENTO DO ENSINO	PREVISÃO INICIAL	PREVISÃO ATUALIZADA (a)	RECEITAS REALIZADAS	
			Até o Bimestre (b)	% (c) = (b/a)x100
4- RECEITA DA APLICAÇÃO FINANCEIRA DE OUTROS RECURSOS DE IMPOSTOS VINCULADOS AO ENSINO	0,00	0,00	0,00	0,00
5- RECEITA DE TRANSFERÊNCIAS DO FNDE	1.045.000,00	1.045.000,00	588.859,12	56,35
5.1- Transferências do Salário-Educação	490.000,00	490.000,00	218.558,26	44,60
5.2- Transferências Diretas - PDDE	10.000,00	10.000,00	0,00	0,00
5.3- Transferências Diretas - PNAE	410.000,00	410.000,00	237.171,60	57,85
5.4- Transferências Diretas - PNATE	110.000,00	110.000,00	133.129,26	121,03
5.5- Outras Transferências do FNDE	25.000,00	25.000,00	0,00	0,00
5.6- Aplicação Financeira dos Recursos do FNDE	0,00	0,00	0,00	0,00
6- RECEITA DE TRANSFERÊNCIAS DE CONVÊNIOS	0,00	0,00	0,00	0,00
6.1- Transferências de Convênios	0,00	0,00	0,00	0,00
6.2- Aplicação Financeira dos Recursos de Convênios	0,00	0,00	0,00	0,00
7- RECEITA DE OPERAÇÕES DE CRÉDITO	0,00	0,00	0,00	0,00
8- OUTRAS RECEITAS PARA FINANCIAMENTO DO ENSINO	0,00	0,00	0,00	0,00
9- TOTAL DAS RECEITAS ADICIONAIS PARA FINANCIAMENTO DO ENSINO (4+5+6+7+8)	1.045.000,00	1.045.000,00	588.859,12	56,35
FUNDEB				
RECEITAS DO FUNDEB	PREVISÃO INICIAL	PREVISÃO ATUALIZADA (a)	RECEITAS REALIZADAS	
			Até o Bimestre (b)	% (c) = (b/a)x100
10- RECEITAS DESTINADAS AO FUNDEB	7.900.000,00	7.900.000,00	2.754.289,82	34,86
10.1- Cota-Parte FPM Destinada ao FUNDEB – (20% de 2.1.1)	1.500.000,00	1.500.000,00	2.307.788,13	153,85
10.2- Cota-Parte ICMS Destinada ao FUNDEB – (20% de 2.2)	3.000.000,00	3.000.000,00	401.304,18	13,38
10.3- ICMS-Desoneração Destinada ao FUNDEB – (20% de 2.3)	800.000,00	800.000,00	0,00	0,00
10.4- Cota-Parte IPI-Exportação Destinada ao FUNDEB – (20% de 2.4)	500.000,00	500.000,00	0,00	0,00
10.5- Cota-Parte ITR ou ITR Arrecadado Destinados ao FUNDEB – (20% de ((1.5 – 1.5.5) + 2.5))	100.000,00	100.000,00	390,19	0,39
10.6- Cota-Parte IPVA Destinada ao FUNDEB – (20% de 2.6)	2.000.000,00	2.000.000,00	44.807,32	2,24
11- RECEITAS RECEBIDAS DO FUNDEB	12.470.000,00	12.470.000,00	7.451.683,01	59,76
11.1- Transferências de Recursos do FUNDEB	8.470.000,00	8.470.000,00	5.433.102,12	64,15
11.2- Complementação da União ao FUNDEB	4.000.000,00	4.000.000,00	2.018.580,89	50,46
11.3- Receita de Aplicação Financeira dos Recursos do FUNDEB	0,00	0,00	0,00	0,00
12- RESULTADO LÍQUIDO DAS TRANSFERÊNCIAS DO FUNDEB (11.1 – 10)	570.000,00	570.000,00	2.678.812,30	469,97

SE RESULTADO LÍQUIDO DA TRANSFERÊNCIA (12) > 0 = ACRÉSCIMO RESULTANTE DAS TRANSFERÊNCIAS DO FUNDEB
 SE RESULTADO LÍQUIDO DA TRANSFERÊNCIA (12) < 0 = DECRÉSCIMO RESULTANTE DAS TRANSFERÊNCIAS DO FUNDEB

Prefeitura Municipal de Várzea da Roça

DESPESAS DO FUNDEB	DOTAÇÃO INICIAL	DOTAÇÃO ATUALIZADA (d)	DESPESAS EMPENHADAS		DESPESAS LIQUIDADAS		INSCRITAS EM RESTOS A PAGAR NÃO PROCESSADOS (i)	
			Até o Bimestre (e)	% (f) = (e/d)x100	Até o Bimestre (g)	% (h) = (g/d)x100		
13- PAGAMENTO DOS PROFISSIONAIS DO MAGISTÉRIO	8.200.000,00	8.200.000,00	5.015.726,41	61,17	4.634.633,13	56,52	381.093,28	
13.1- Com Educação Infantil	0,00	0,00	0,00	0,00	0,00	0,00	0,00	
13.2- Com Ensino Fundamental	8.200.000,00	8.200.000,00	5.015.726,41	61,17	4.634.633,13	56,52	381.093,28	
14- OUTRAS DESPESAS	4.300.000,00	4.300.000,00	1.543.694,47	35,90	1.436.961,18	33,42	106.733,29	
14.1- Com Educação Infantil	0,00	0,00	0,00	0,00	0,00	0,00	0,00	
14.2- Com Ensino Fundamental	4.300.000,00	4.300.000,00	1.543.694,47	35,90	1.436.961,18	33,42	106.733,29	
15- TOTAL DAS DESPESAS DO FUNDEB (13 + 14)	12.500.000,00	12.500.000,00	6.559.420,88	52,48	6.071.594,31	48,57	487.826,57	
DEDUÇÕES PARA FINS DO LIMITE DE FUNDEB							VALOR	
16- RESTOS A PAGAR INSCRITOS NO EXERCÍCIO SEM DISPONIBILIDADE FINANCEIRA DE RECURSOS DO FUNDEB								0,00
16.1 - FUNDEB 60%								0,00
16.2 - FUNDEB 40%								0,00
17- DESPESAS CUSTEADAS COM O SUPERÁVIT FINANCEIRO, DO EXERCÍCIO ANTERIOR, DO FUNDEB								0,00
17.1 - FUNDEB 60%								0,00
17.2 - FUNDEB 40%								0,00
18- TOTAL DAS DEDUÇÕES CONSIDERADAS PARA FINS DE LIMITE DO FUNDEB (16 + 17)							0,00	
INDICADORES DO FUNDEB							VALOR	
19- TOTAL DAS DESPESAS DO FUNDEB PARA FINS DE LIMITE (15 - 18)								6.071.594,31
19.1 - Mínimo de 60% do FUNDEB na Remuneração do Magistério(13 - (16.1 + 17.1)) / (11) x 100 %								62,20
19.2 - Máximo de 40% em Despesa com MDE, que não Remuneração do Magistério (14 - (16.2 + 17.2)) / (11) x 100 %								19,28
19.3 - Máximo de 5% não Aplicado no Exercício (100 - (19.1 + 19.2)) %								18,52
CONTROLE DA UTILIZAÇÃO DE RECURSOS NO EXERCÍCIO SUBSEQUENTE							VALOR	
20 - RECURSOS RECEBIDOS DO FUNDEB EM 2019 QUE NÃO FORAM UTILIZADOS								916,44
21 - DESPESAS CUSTEADAS COM O SALDO DO ITEM 20 ATÉ O 1º TRIMESTRE DE 2020 ^F								0,00
MANUTENÇÃO E DESENVOLVIMENTO DO ENSINO - DESPESAS CUSTEADAS COM A RECEITA RESULTANTE DE IMPOSTOS E RECURSOS DO FUNDEB								
DESPESAS COM AÇÕES TÍPICAS DO MDE	DOTAÇÃO INICIAL	DOTAÇÃO ATUALIZADA (d)	DESPESAS EMPENHADAS		DESPESAS LIQUIDADAS		INSCRITAS EM RESTOS A PAGAR NÃO PROCESSADOS (i)	
			Até o Bimestre (e)	% (f) = (e/d)x100	Até o Bimestre (g)	% (h) = (g/d)x100		
22- EDUCAÇÃO INFANTIL	0,00	0,00	0,00	0,00	0,00	0,00	0,00	
22.1 - Creche	0,00	0,00	0,00	0,00	0,00	0,00	0,00	
22.1.1- Despesas Custeadas com Recursos do FUNDEB	0,00	0,00	0,00	0,00	0,00	0,00	0,00	
22.1.2- Despesas Custeadas com Outros Recursos de Impostos	0,00	0,00	0,00	0,00	0,00	0,00	0,00	
22.2 - Pré-escola	0,00	0,00	0,00	0,00	0,00	0,00	0,00	
22.2.1- Despesas Custeadas com Recursos do FUNDEB	0,00	0,00	0,00	0,00	0,00	0,00	0,00	
22.2.2- Despesas Custeadas com Outros Recursos de Impostos	0,00	0,00	0,00	0,00	0,00	0,00	0,00	
23- ENSINO FUNDAMENTAL	14.328.987,00	14.328.987,00	7.529.326,73	52,55	6.908.764,16	48,22	620.562,57	
23.1- Despesas Custeadas com Recursos do FUNDEB	12.500.000,00	12.500.000,00	6.559.420,88	52,48	6.071.594,31	48,57	487.826,57	
23.2- Despesas Custeadas com Outros Recursos de Impostos	1.828.987,00	1.828.987,00	969.905,85	53,03	837.169,85	45,77	132.736,00	
24- ENSINO MÉDIO	0,00	0,00	0,00	0,00	0,00	0,00	0,00	
25- ENSINO SUPERIOR	0,00	0,00	0,00	0,00	0,00	0,00	0,00	
26- ENSINO PROFISSIONAL NÃO INTEGRADO AO ENSINO REGULAR	0,00	0,00	0,00	0,00	0,00	0,00	0,00	
27- OUTRAS	30.000,00	30.000,00	0,00	0,00	0,00	0,00	0,00	
28- TOTAL DAS DESPESAS COM AÇÕES TÍPICAS DE MDE (22 + 23 + 24 + 25 + 26 + 27)	14.328.987,00	14.328.987,00	7.529.326,73	52,55	6.908.764,16	48,22	620.562,57	
DEDUÇÕES CONSIDERADAS PARA FINS DE LIMITE CONSTITUCIONAL							VALOR	
29- RESULTADO LÍQUIDO DAS TRANSFERÊNCIAS DO FUNDEB = (12)								2.678.812,30
30- DESPESAS CUSTEADAS COM A COMPLEMENTAÇÃO DO FUNDEB NO EXERCÍCIO								2.018.580,89
31- DESPESAS CUSTEADAS COM O SUPERÁVIT FINANCEIRO, DO EXERCÍCIO ANTERIOR, DO FUNDEB								0,00
32- DESPESAS CUSTEADAS COM O SUPERÁVIT FINANCEIRO, DO EXERCÍCIO ANTERIOR, DE OUTROS RECURSOS DE IMPOSTOS								0,00
33- RESTOS A PAGAR INSCRITOS NO EXERCÍCIO SEM DISPONIBILIDADE FINANCEIRA DE RECURSOS DE IMPOSTOS VINCULADOS AO ENSINO								0,00
34- CANCELAMENTO, NO EXERCÍCIO, DE RP INSCRITOS COM DISPONIBILIDADE FINANCEIRA DE RECURSOS DE IMPOSTOS VINCULADOS AO ENSINO = (46 j)								0,00
35- TOTAL DAS DEDUÇÕES CONSIDERADAS PARA FINS DE LIMITE CONSTITUCIONAL (29 + 30 + 31 + 32 + 33 + 34)6							4.697.393,19	
36- TOTAL DAS DESPESAS PARA FINS DE LIMITE ((22 + 23) - (35))6							2.211.370,97	
37- PERCENTUAL DE APLICAÇÃO EM MDE SOBRE A RECEITA LÍQUIDA DE IMPOSTOS ((36) / (3) x 100) %6 - LIMITE CONSTITUCIONAL 25%5							14,51	
OUTRAS INFORMACIONES PARA CONTROLE								
OUTRAS DESPESAS CUSTEADAS COM RECEITAS ADICIONAIS PARA FINANCIAMENTO DO ENSINO	DOTAÇÃO INICIAL	DOTAÇÃO ATUALIZADA (d)	DESPESAS EMPENHADAS		DESPESAS LIQUIDADAS		INSCRITAS EM RESTOS A PAGAR NÃO PROCESSADOS (i)	
			Até o Bimestre (e)	% (f) = (e/d)x100	Até o Bimestre (g)	% (h) = (g/d)x100		
38- DESPESAS CUSTEADAS COM A APLICAÇÃO FINANCEIRA DE OUTROS RECURSOS DE IMPOSTOS VINCULADOS AO ENSINO	0,00	0,00	0,00	0,00	0,00	0,00	0,00	
39- DESPESAS CUSTEADAS COM A CONTRIBUIÇÃO SOCIAL DO SALÁRIO-EDUCAÇÃO	490.000,00	490.000,00	87.955,59	17,95	87.876,49	17,93	79,10	
40- DESPESAS CUSTEADAS COM OPERAÇÕES DE CRÉDITO	0,00	0,00	0,00	0,00	0,00	0,00	0,00	
41- DESPESAS CUSTEADAS COM OUTRAS RECEITAS PARA FINANCIAMENTO DO ENSINO	1.145.000,00	1.145.000,00	268.292,58	23,43	194.745,88	17,01	73.546,70	
42- TOTAL DAS OUTRAS DESPESAS CUSTEADAS COM RECEITAS ADICIONAIS PARA FINANCIAMENTO DO ENSINO (38 + 39 + 40 + 41)	1.635.000,00	1.635.000,00	356.248,17	21,79	282.622,37	17,29	73.625,80	
43- TOTAL GERAL DAS DESPESAS COM EDUCAÇÃO (28 + 42)	3.615.000,00	3.650.400,00	805.404,12	22,06	664.958,73	18,22	140.445,39	
RESTOS A PAGAR INSCRITOS COM DISPONIBILIDADE FINANCEIRA DE RECURSOS DE IMPOSTOS VINCULADOS AO ENSINO			SALDO ATÉ O BIMESTRE		CANCELADO EM 2020 (j)			
44- RESTOS A PAGAR DE DESPESAS COM MDE				11.434,87		0,00		
44.1 - Executadas com Recursos de Impostos Vinculados ao Ensino				1.671,66		0,00		
44.2 - Executadas com Recursos do FUNDEB				9.763,21		0,00		

Prefeitura Municipal de Várzea da Roça

FLUXO FINANCEIRO DOS RECURSOS DO FUNDEB	FUNDEB	SALÁRIO EDUCAÇÃO
45- DISPONIBILIDADE FINANCEIRA EM 31 DE DEZEMBRO DE <EXERCÍCIO ANTERIOR>	916,44	0,00
46- (+) INGRESSO DE RECURSOS ATÉ O BIMESTRE	7.451.683,01	218.558,26
47- (-) PAGAMENTOS EFETUADOS ATÉ O BIMESTRE	6.071.594,31	87.876,49
47.1 Orçamento do Exercício	6.071.594,31	87.876,49
47.2 Restos a Pagar	0,00	0,00
48- (+) RECEITA DE APLICAÇÃO FINANCEIRA DOS RECURSOS ATÉ O BIMESTRE	4.984,00	193,44
49- (=) DISPONIBILIDADE FINANCEIRA ATÉ O BIMESTRE	1.385.989,14	130.875,21
50- (+) Ajustes	386,48	0,00
50.1 (+) Retenções	0,00	14,65
50.2 (-) Valores a recuperar	126.025,82	0,00
50.3 (+) Outros valores extraorçamentários	0,00	0,00
50.4 (+) Conciliação Bancária	320,68	0,00
51- (=) SALDO FINANCEIRO CONCILIADO	1.260.284,00	130.889,86

FONTE: Sistema: Sistema CONTÁBIL, Unidade Responsável: PREFEITURA DE VARZEA DA ROÇA, Emissão:24/11/2020, às 10:22:29, Assinado Digitalmente no dia 24/11/2020, às 10:22:29.

1 Limites mínimos anuais a serem cumpridos no encerramento do exercício.

2 Art. 21, § 2º, Lei 11.494/2007: "Até 5% dos recursos recebidos à conta dos Fundos, inclusive relativos à complementação da União recebidos nos termos do §1º do art. 6º desta Lei, poderão ser utilizados no 1º trimestre do exercício imediatamente subsequente, mediante abertura de crédito adicional."

3 Caput do artigo 212 da CF/19884

4 Os valores referentes à parcela dos Restos a Pagar inscritos sem disponibilidade financeira vinculada à educação deverão ser informados somente no RREO do último bimestre do exercício.

5 Limites mínimos anuais a serem cumpridos no encerramento do exercício, no âmbito de atuação prioritária, conforme LDB, art. 11, V.

6 Nos cinco primeiros bimestres do exercício o acompanhamento poderá ser feito com base na despesa empenhada ou na despesa liquidada. No último bimestre do exercício, o valor deverá corresponder ao total da despesa empenhada.

7 Essa coluna poderá ser apresentada somente no último bimestre



LOURIVALDO SOUZA FILHO
Prefeito Municipal
CPF : 074.667.145-87



JOAO SOUZA RIOS
Tesoureiro
CPF : 123.654.675-04



ODAILTON CEZAR SILVA
Contador(a)
Reg. Prof.: CRC: BA 023660/O-0

Prefeitura Municipal de Várzea da Roça

BA - EXECUTIVO

PREFEITURA DE VARZEA DA ROÇA

RELATÓRIO RESUMIDO DE EXECUÇÃO ORÇAMENTÁRIA

DEMONSTRATIVO DAS RECEITAS DE OPERAÇÕES DE CRÉDITO E DESPESAS DE CAPITAL

ORÇAMENTO FISCAL DA SEGURIDADE SOCIAL

(Janeiro a Outubro) - 5º Bimestre de 2020



RREO – ANEXO 9 (LRF, art.53, § 1º, inciso I)

Em Reais

RECEITAS	PREVISÃO ATUALIZADA (a)	RECEITAS REALIZADAS (b)	SALDO NÃO REALIZADO (c) = (a) - (b)
RECEITAS DE OPERAÇÕES DE CRÉDITO ¹ (I)	0,00	0,00	0,00

DESPESAS	DOTAÇÃO ATUALIZADA (d)	DESPESAS EMPENHADAS (e)	SALDO NÃO EXECUTADO (f) = (d) - (e)
DESPESAS DE CAPITAL	15.843.363,21	2.952.878,28	12.890.484,93
Investimentos	15.440.322,30	2.620.296,01	12.820.026,29
Inversões Financeiras	40.000,00	25.000,00	15.000,00
Amortização da Dívida	363.040,91	307.582,27	55.458,64
(-) Incentivos Fiscais a Contribuinte	0,00	0,00	0,00
(-) Incentivos Fiscais a Contribuinte por Instituições Financeiras	0,00	0,00	0,00
DESPESA DE CAPITAL LÍQUIDA (II)	15.843.363,21	2.952.878,28	12.890.484,93

RESULTADO PARA APURAÇÃO DA REGRA DE OURO (III) = (I - II)	-15.843.363,21	-2.952.878,28	-12.890.484,93
--	----------------	---------------	----------------

FONTE: Sistema: Sistema CONTÁBIL, Unidade Responsável: PREFEITURA DE VARZEA DA ROÇA, Emissão:24/11/2020, às 10:22:35, Assinado Digitalmente no dia 24/11/2020, às 10:22:35.

Notas:

¹ Operações de Crédito descritas na CF, art. 167, inciso III.

LOURIVALDO SOUZA FILHO
Prefeito Municipal
CPF : 074.667.145-87

JOAO SOUZA RIOS
Tesoreroiro
CPF : 123.654.675-04

ODAILTON CEZAR SILVA
Contador(a)
Reg. Prof.: CRC: BA 023660/O-0

Prefeitura Municipal de Várzea da Roça

BA - EXECUTIVO

PREFEITURA DE VARZEA DA ROÇA

RELATÓRIO RESUMIDO DE EXECUÇÃO ORÇAMENTÁRIA

DEMONSTRATIVO DA PROJEÇÃO ATUARIAL DO REGIME GERAL DE PREVIDÊNCIA SOCIAL

ORÇAMENTO FISCAL DA SEGURIDADE SOCIAL

(Janeiro a Outubro) - 5º Bimestre de 2020



RREO – ANEXO 10 (LRF, art.53, § 1º, inciso I)

Em Reais

PLANO PREVIDENCIÁRIO				
EXERCÍCIO	RECEITAS PREVIDENCIÁRIAS (a)	DESPESAS PREVIDENCIÁRIAS (b)	RESULTADO PREVIDENCIÁRIO (c) = (a - b)	SALDO FINANCEIRO DO EXERCÍCIO (d) = ("d" exerc. Anterior) + (c)
	0,00	0,00	0,00	0,00

PLANO FINANCEIRO				
EXERCÍCIO	RECEITAS PREVIDENCIÁRIAS (a)	DESPESAS PREVIDENCIÁRIAS (b)	RESULTADO PREVIDENCIÁRIO (c) = (a - b)	SALDO FINANCEIRO DO EXERCÍCIO (d) = ("d" exerc. Anterior) + (c)
	0,00	0,00	0,00	0,00

FONTE: Sistema: Sistema CONTÁBIL, Unidade Responsável: PREFEITURA DE VARZEA DA ROÇA, Emissão: 24/11/2020, às 10:24:17.
I Projeção atuarial elaborada em 24/11/2020 e oficialmente enviada para o Ministério da Previdência Social – MP S.

LOURIVALDO SOUZA FILHO
Prefeito Municipal
CPF : 074.667.145-87

JOAO SOUZA RIOS
Tesoureiro
CPF : 123.654.675-04

ODAILTON CEZAR SILVA
Contador(a)
Reg. Prof.: CRC: BA 023660/O-0

Prefeitura Municipal de Várzea da Roça

BA - EXECUTIVO

PREFEITURA DE VARZEA DA ROÇA

RELATÓRIO RESUMIDO DE EXECUÇÃO ORÇAMENTÁRIA

DEMONSTRATIVO DA RECEITA DE ALIENAÇÃO DE ATIVOS E APLICAÇÃO DOS RECURSOS

ORÇAMENTO FISCAL DA SEGURIDADE SOCIAL

(Janeiro a Outubro) - 5º Bimestre de 2020



RREO – ANEXO 11 (LRF, art.53, § 1º, inciso I)

Em Reais

RECEITAS	PREVISÃO ATUALIZADA (a)	RECEITAS REALIZADAS (b)	SALDO A REALIZAR (c) = (a) - (b)
RECEITA DE ALIENAÇÃO DE ATIVOS (I)	10.000.00	48.000.00	-38.000.00
Receita de Alienação de Bens Móveis	5.000.00	48.000.00	-43.000.00
Receita de Alienação de Bens Imóveis	5.000.00	0.00	5.000.00
Receita de Alienação de Bens Intangíveis	0.00	0.00	0.00
Receita de Rendimentos de Aplicações Financeiras	0.00	0.00	0.00

DESPESAS	DOTAÇÃO ATUALIZADA (d)	DESPESAS EMPENHADAS	DESPESAS LIQUIDADAS	DESPESAS PAGAS (e)	DESPESAS INSCRITAS EM RESTOS A PAGAR NÃO PROCESSADOS	PAGAMENTO DE RESTOS A PAGAR (f)	SALDO A PAGAR (g) = (d-e)
APLICAÇÃO DOS RECURSOS DA ALIENAÇÃO DE ATIVOS (II)	15.843.363.21	2.952.878.28	1.791.445.37	1.645.571.71	1.161.432.91	0.00	14.197.791.50
Despesas de Capital	15.843.363.21	2.952.878.28	1.791.445.37	1.645.571.71	1.161.432.91	0.00	14.197.791.50
Investimentos	15.440.322.30	2.620.296.01	1.495.393.56	1.349.519.90	1.124.902.45	0.00	14.090.802.40
Inversões Financeiras	40.000.00	25.000.00	25.000.00	25.000.00	0.00	0.00	15.000.00
Amortização da Dívida	363.040.91	307.582.27	271.051.81	271.051.81	36.530.46	0.00	91.989.10
Despesas Correntes dos Regimes de Previdência	0.00	0.00	0.00	0.00	0.00	0.00	0.00
Regime Próprio do Servidores Públicos	0.00	0.00	0.00	0.00	0.00	0.00	0.00

SALDO FINANCEIRO A APLICAR	<EXERCÍCIO ANTERIOR> (h)	EXERCÍCIO (i) = (Ib - (IIe+ IIIf))	SALDO ATUAL (j) = (IIIh + IIIi)
VALOR (III)	0,00	-1.597.571,71	-1.597.571,71

FONTE: Sistema: Sistema CONTÁBIL, Unidade Responsável: PREFEITURA DE VARZEA DA ROÇA, Emissão:24/11/2020, às 10:24:36, Assinado Digitalmente no dia 24/11/2020, às 10:24:36.

LOURIVALDO SOUZA FILHO
Prefeito Municipal
CPF : 074.667.145-87

JOAO SOUZA RIOS
Tesoureiro
CPF : 123.654.675-04

ODAILTON CEZAR SILVA
Contador(a)
Reg. Prof.: CRC: BA 023660/O-0

Prefeitura Municipal de Várzea da Roça

BA - EXECUTIVO

PREFEITURA DE VARZEA DA ROÇA

RELATÓRIO RESUMIDO DE EXECUÇÃO ORÇAMENTÁRIA

DEMONSTRATIVO DAS RECEITAS E DESPESAS COM AÇÕES E SERVIÇOS PÚBLICOS DE SAÚDE

ORÇAMENTO FISCAL DA SEGURIDADE SOCIAL

(Janeiro a Outubro) - 5º Bimestre de 2020



RRRO – ANEXO 12 (LC 141/2012, art. 35)

RS 1,00

RECEITAS RESULTANTES DE IMPOSTOS E TRANSFERÊNCIAS CONSTITUCIONAIS E LEGAIS	PREVISÃO INICIAL	PREVISÃO ATUALIZADA (a)	RECEITA REALIZADAS	
			Até o Bimestre (b)	% (b/a)x100
RECEITA DE IMPOSTOS (I)	662.000,00	662.000,00	369.026,65	55,74
Receita Resultante do Imposto Predial e Territorial Urbano - IPTU	142.000,00	142.000,00	29.920,71	21,07
IPTU	100.000,00	100.000,00	16.492,39	16,49
Multas, Juros de Mora e Outros Encargos do IPTU	42.000,00	42.000,00	13.428,32	31,97
Receita Resultante do Imposto sobre Transmissão Inter Vivos - ITBI	25.000,00	25.000,00	3.118,00	12,47
ITBI	25.000,00	25.000,00	3.118,00	12,47
Multas, Juros de Mora e Outros Encargos do ITBI	0,00	0,00	0,00	0,00
Receita Resultante do Imposto sobre Serviços de Qualquer Natureza - ISS	495.000,00	495.000,00	335.987,94	67,88
ISS	400.000,00	400.000,00	248.787,88	62,20
Multas, Juros de Mora e Outros Encargos do ISS	95.000,00	95.000,00	87.200,06	91,79
Receita Resultante do Imposto sobre a Renda e Proventos de Qualquer Natureza Retido na Fonte - IRRF	0,00	0,00	0,00	0,00
RECEITA DE TRANSFERÊNCIAS CONSTITUCIONAIS E LEGAIS (II)	18.750.000,00	18.750.000,00	13.786.809,87	73,53
Cota-Parte FPM	16.000.000,00	16.000.000,00	11.538.941,83	72,12
Cota-Parte ITR	10.000,00	10.000,00	1.951,04	19,51
Cota-Parte IPVA	200.000,00	200.000,00	224.039,74	112,02
Cota-Parte ICMS	2.500.000,00	2.500.000,00	2.006.521,74	80,26
Cota-Parte IPI-Exportação	30.000,00	30.000,00	15.355,52	51,19
Compensações Financeiras Provenientes de Impostos e Transferências Constitucionais	10.000,00	10.000,00	0,00	0,00
Desoneração ICMS (LC 87/96)	10.000,00	10.000,00	0,00	0,00
Outras	0,00	0,00	0,00	0,00
TOTAL DAS RECEITAS RESULTANTES DE IMPOSTOS E TRANSFERÊNCIAS CONSTITUCIONAIS E LEGAIS - (III) = (I) + (II)	19.412.000,00	19.412.000,00	14.155.836,52	72,92

DESPESAS COM AÇÕES E SERVIÇOS PÚBLICOS DE SAÚDE (ASPS) – POR SUBFUNÇÃO E CATEGORIA ECONÔMICA	DOTAÇÃO INICIAL	DOTAÇÃO ATUALIZADA (c)	DESPESAS EMPENHADAS		DESPESAS LIQUIDADAS		DESPESAS PAGAS		Inscritas em Restos a Pagar não Processados (g)
			Até o Bimestre (d)	% (d/c)x100	Até o Bimestre (e)	% (e/c)x100	Até o Bimestre (f)	% (f/c)x100	
ATENÇÃO BÁSICA (IV)	2.236.000,00	1.508.354,84	1.286.766,88	85,31	766.766,00	50,83	741.116,14	49,13	0,00
Despesas Correntes	2.223.000,00	1.495.354,84	1.286.388,88	86,03	766.388,00	51,25	740.738,14	49,54	0,00
Despesas de Capital	13.000,00	13.000,00	378,00	2,91	378,00	2,91	378,00	2,91	0,00
ASSISTÊNCIA HOSPITALAR E AMBULATORIAL (V)	2.376.700,00	3.144.515,16	2.870.437,44	91,28	2.542.913,06	80,87	2.345.458,44	74,59	0,00
Despesas Correntes	2.136.700,00	2.991.170,16	2.870.059,44	95,95	2.538.413,06	84,86	2.340.958,44	78,26	0,00
Despesas de Capital	240.000,00	153.345,00	9.400,87	6,13	4.500,00	2,93	4.500,00	2,93	0,00
SUPORTE PROFILÁTICO E TERAPÊUTICO (VI)	20.000,00	20.000,00	0,00	0,00	0,00	0,00	0,00	0,00	0,00
Despesas Correntes	20.000,00	20.000,00	0,00	0,00	0,00	0,00	0,00	0,00	0,00
Despesas de Capital	0,00	0,00	0,00	0,00	0,00	0,00	0,00	0,00	0,00
VIGILÂNCIA SANITÁRIA (VII)	0,00	0,00	0,00	0,00	0,00	0,00	0,00	0,00	0,00
Despesas Correntes	0,00	0,00	0,00	0,00	0,00	0,00	0,00	0,00	0,00
Despesas de Capital	0,00	0,00	0,00	0,00	0,00	0,00	0,00	0,00	0,00
VIGILÂNCIA EPIDEMIOLÓGICA (VIII)	27.000,00	18.830,00	4.440,00	23,58	3.700,00	19,65	3.700,00	19,65	0,00
Despesas Correntes	27.000,00	18.830,00	4.440,00	23,58	3.700,00	19,65	3.700,00	19,65	0,00
Despesas de Capital	0,00	0,00	0,00	0,00	0,00	0,00	0,00	0,00	0,00
ALIMENTAÇÃO E NUTRIÇÃO (IX)	0,00	0,00	0,00	0,00	0,00	0,00	0,00	0,00	0,00
Despesas Correntes	0,00	0,00	0,00	0,00	0,00	0,00	0,00	0,00	0,00
Despesas de Capital	0,00	0,00	0,00	0,00	0,00	0,00	0,00	0,00	0,00
OUTRAS SUBFUNÇÕES (X)	0,00	0,00	0,00	0,00	0,00	0,00	0,00	0,00	0,00
Despesas Correntes	0,00	0,00	0,00	0,00	0,00	0,00	0,00	0,00	0,00
Despesas de Capital	0,00	0,00	0,00	0,00	0,00	0,00	0,00	0,00	0,00
TOTAL (XI) = (IV + V + VI + VII + VIII + IX + X)	4.659.700,00	4.691.700,00	4.170.667,19	88,89	3.313.379,06	70,62	3.090.274,58	65,87	0,00

APURAÇÃO DO CUMPRIMENTO DO LIMITE MÍNIMO PARA APLICAÇÃO EM ASPS	DESPESAS EMPENHADAS (D)	DESPESAS LIQUIDADAS (E)	DESPESAS PAGAS (F)
Total das Despesas com ASPS (XII) = (XI)	4.170.667,19	3.313.379,06	3.090.274,58
(-) Restos a Pagar Não Processados Inscritos Indevidamente no Exercício sem Disponibilidade Financeira (XIII)	0,00	0,00	0,00
(-) Despesas Custeadas com Recursos Vinculados à Parcela do Percentual Mínimo que não foi Aplicada em ASPS em Exercícios Anteriores (XIV)	0,00	0,00	0,00
(-) Despesas Custeadas com Disponibilidade de Caixa Vinculada aos Restos a Pagar Cancelados (XV)	0,00	0,00	0,00
(=) VALOR APLICADO EM ASPS (XVI) = (XII - XIII - XIV - XV)	4.170.667,19	3.313.379,06	3.090.274,58
Despesa Mínima a ser Aplicada em ASPS (XVII) = (III) x 15% (LC 141/2012)	2.123.375,48	2.123.375,48	2.123.375,48
Despesa Mínima a ser Aplicada em ASPS (XVII) = (III) x % (Lei Orgânica Municipal)	-	-	-
Diferença entre o Valor Aplicado e a Despesa Mínima a ser Aplicada (XVIII) = (XVI (d ou e) - XVII)1	2.047.291,71	1.190.003,58	966.899,10
Limite não Cumprido (XIX) = (XVIII) (Quando valor for inferior a zero)	0,00	0,00	0,00
PERCENTUAL DA RECEITA DE IMPOSTOS E TRANSFERÊNCIAS CONSTITUCIONAIS E LEGAIS APLICADO EM ASPS (XVI / III)*100 (mínimo de 15% conforme LC nº 141/2012 ou % da Lei Orgânica Municipal)	29,46	23,41	21,83

Prefeitura Municipal de Várzea da Roça

BA - EXECUTIVO

PREFEITURA DE VARZEA DA ROÇA

RELATÓRIO RESUMIDO DE EXECUÇÃO ORÇAMENTÁRIA

DEMONSTRATIVO DAS RECEITAS E DESPESAS COM AÇÕES E SERVIÇOS PÚBLICOS DE SAÚDE

ORÇAMENTO FISCAL DA SEGURIDADE SOCIAL

(Janeiro a Outubro) - 5º Bimestre de 2020



CONTROLE DO VALOR REFERENTE AO PERCENTUAL MÍNIMO NÃO CUMPRIDO EM EXERCÍCIOS ANTERIORES PARA FINS DE APLICAÇÃO DOS RECURSOS VINCULADOS CONFORME ARTIGOS 25 E 26 DA LC 141/2012	LIMITE NÃO CUMPRIDO				Saldo Final (não aplicado)1 (l) = (h - (i ou j))
	Saldo Inicial (no exercício atual) (h)	Despesas Custeadas no Exercício de Referência			
		Empenhado (i)	Liquidado (j)	Pago (k)	
Diferença de limite não cumprido em 2020	0,00	0,00	0,00	0,00	0,00
Diferença de limite não cumprido em 2019	0,00	0,00	0,00	0,00	0,00
Diferença de limite não cumprido em Exercícios Anteriores	0,00	0,00	0,00	0,00	0,00
TOTAL DA DIFERENÇA DE LIMITE NÃO CUMPRIDO EM EXERCÍCIOS ANTERIORES (XX)	0,00	0,00	0,00	0,00	0,00

EXECUÇÃO DE RESTOS A PAGAR										
EXERCÍCIO DO EMPENHO	Valor Mínimo para aplicação em ASPS (m)	Valor aplicado em ASPS no exercício (n)	Valor aplicado além do limite mínimo (o) = (n - m), se < 0, então (o) = 0	Total inscrito em RP no exercício (p)	RPNP Inscritos Indevidamente no Exercício sem Disponibilidade Financeira q = (XIII d)	Valor inscrito em RP considerado no Limite (r) = (p - (o + q)) se < 0, então (r) = (0)	Total de RP pagos (s)	Total de RP a pagar (t)	Total de RP cancelados ou prescritos (u)	Diferença entre o valor aplicado além do limite e o total de RP cancelados (v) = ((o + q) - u)
Empenhos de 2019 (regra nova)	0,00	0,00	0,00	0,00	0,00	0,00	0,00	0,00	0,00	0,00
Empenhos de 2018	0,00	0,00	0,00	0,00	0,00	0,00	0,00	0,00	0,00	0,00
Empenhos de 2017	0,00	0,00	0,00	0,00	0,00	0,00	0,00	0,00	0,00	0,00
Empenhos de 2016 e anteriores	0,00	0,00	0,00	0,00	0,00	0,00	0,00	0,00	0,00	0,00
TOTAL DOS RESTOS A PAGAR CANCELADOS OU PRESCRITOS ATÉ O FINAL DO EXERCÍCIO ATUAL QUE AFETARAM O CUMPRIMENTO DO LIMITE (XXI)										0,00
TOTAL DOS RESTOS A PAGAR CANCELADOS OU PRESCRITOS ATÉ O FINAL DO EXERCÍCIO ANTERIOR QUE AFETARAM O CUMPRIMENTO DO LIMITE (XXII)										0,00
TOTAL DOS RESTOS A PAGAR CANCELADOS OU PRESCRITOS NO EXERCÍCIO ATUAL QUE AFETARAM O CUMPRIMENTO DO LIMITE (XXIII) = (XXI - XXII)										0,00

CONTROLE DO VALOR REFERENTE AO PERCENTUAL MÍNIMO NÃO CUMPRIDO EM EXERCÍCIOS ANTERIORES PARA FINS DE APLICAÇÃO DOS RECURSOS VINCULADOS CONFORME ARTIGOS 25 E 26 DA LC 141/2012	RESTOS A PAGAR CANCELADOS OU PRESCRITOS				Saldo Final (não aplicado)1 (aa) = (w - (x ou y))
	Saldo Inicial (w)	Despesas Custeadas no Exercício de Referência			
		Empenhado (x)	Liquidado (y)	Pago (z)	
Restos a pagar cancelados ou prescritos em 2020 a serem compensados (XXIV)	0,00	0,00	0,00	0,00	0,00
Restos a pagar cancelados ou prescritos em 2019 a serem compensados (XXV)	0,00	0,00	0,00	0,00	0,00
Restos a pagar cancelados ou prescritos em exercícios anteriores a serem compensados (XXVI)	0,00	0,00	0,00	0,00	0,00
TOTAL DE RESTOS A PAGAR CANCELADOS OU PRESCRITOS A COMPENSAR (XXVII)	0,00	0,00	0,00	0,00	0,00

RECEITAS ADICIONAIS PARA O FINANCIAMENTO DA SAÚDE NÃO COMPUTADAS NO CÁLCULO DO MÍNIMO	PREVISÃO INICIAL	PREVISÃO ATUALIZADA (a)	RECEITA REALIZADAS	
			Até o Bimestre (b)	% (b/a)x100
TRANSFERÊNCIA DE RECURSOS DO SISTEMA ÚNICO DE SAÚDE-SUS	16.064.113,00	16.064.113,00	5.611.067,47	34,93
Provenientes da União	15.361.813,00	15.361.813,00	5.548.058,69	36,12
Provenientes dos Estados	702.300,00	702.300,00	63.008,78	8,97
Provenientes de Outros Municípios	0,00	0,00	0,00	0,00
RECEITA DE OPERAÇÕES DE CRÉDITO INTERNAS E EXTERNAS VINCULADAS A SAÚDE (XXX)	0,00	0,00	0,00	0,00
OUTRAS RECEITAS (XXX)	0,00	0,00	0,00	0,00
TOTAL DE RECEITAS ADICIONAIS PARA FINANCIAMENTO DA SAÚDE (XXXI) = (XXVIII + XXIX + XXX)	16.064.113,00	16.064.113,00	5.611.067,47	34,93

Prefeitura Municipal de Várzea da Roça

BA - EXECUTIVO

PREFEITURA DE VARZEA DA ROÇA

RELATÓRIO RESUMIDO DE EXECUÇÃO ORÇAMENTÁRIA

DEMONSTRATIVO DAS RECEITAS E DESPESAS COM AÇÕES E SERVIÇOS PÚBLICOS DE SAÚDE

ORÇAMENTO FISCAL DA SEGURIDADE SOCIAL

(Janeiro a Outubro) - 5º Bimestre de 2020



DESPESAS COM SAÚDE NÃO COMPUTADAS NO CÁLCULO DO MÍNIMO									
DESPESAS COM SAÚDE POR SUBFUNÇÕES E CATEGORIA ECONÔMICA NÃO COMPUTADAS NO CÁLCULO DO MÍNIMO	DOTAÇÃO INICIAL	DOTAÇÃO ATUALIZADA (e)	DESPESAS EMPENHADAS		DESPESAS LIQUIDADAS		DESPESAS PAGAS		Inscritas em Restos a Pagar não Processados (g)
			Até o Bimestre (d)	% (d/c)x100	Até o Bimestre (e)	% (e/c)x100	Até o Bimestre (f)	% (f/c)x100	
ATENÇÃO BÁSICA (XXXII)	3.045.000,00	2.714.652,50	2.361.651,59	87,00	2.106.503,05	77,60	2.096.353,88	77,22	83.600,00
Despesas Correntes	2.834.000,00	2.567.514,50	2.270.001,59	88,41	2.014.853,05	78,47	2.004.703,88	78,08	83.600,00
Despesas de Capital	211.000,00	147.138,00	91.650,00	62,29	91.650,00	62,29	91.650,00	62,29	0,00
ASSISTÊNCIA HOSPITALAR E AMBULATORIAL (XXXIII)	1.595.813,00	2.883.285,95	2.364.026,94	81,99	1.790.498,84	62,10	1.745.690,57	60,55	12.000,00
Despesas Correntes	1.195.813,00	1.872.218,50	1.614.021,94	86,21	1.478.466,06	78,97	1.459.966,06	77,98	12.000,00
Despesas de Capital	400.000,00	1.011.067,45	750.005,00	74,18	312.032,78	30,86	285.724,51	28,26	0,00
SUPORTE PROFILÁTICO E TERAPÊUTICO (XXXIV)	100.000,00	325.192,00	323.589,46	99,51	323.526,16	99,49	323.526,16	99,49	0,00
Despesas Correntes	50.000,00	323.592,00	323.589,46	100,00	323.526,16	99,98	323.526,16	99,98	0,00
Despesas de Capital	50.000,00	1.600,00	0,00	0,00	0,00	0,00	0,00	0,00	0,00
VIGILÂNCIA SANITÁRIA (XXXV)	0,00	0,00	0,00	0,00	0,00	0,00	0,00	0,00	0,00
Despesas Correntes	0,00	0,00	0,00	0,00	0,00	0,00	0,00	0,00	0,00
Despesas de Capital	0,00	0,00	0,00	0,00	0,00	0,00	0,00	0,00	0,00
VIGILÂNCIA EPIDEMIOLÓGICA (XXXVI)	363.000,00	363.000,00	180.500,00	49,72	167.792,98	46,22	167.792,98	46,22	0,00
Despesas Correntes	327.000,00	327.000,00	180.500,00	55,20	167.792,98	51,31	167.792,98	51,31	0,00
Despesas de Capital	36.000,00	36.000,00	0,00	0,00	0,00	0,00	0,00	0,00	0,00
ALIMENTAÇÃO E NUTRIÇÃO (XXXVII)	0,00	0,00	0,00	0,00	0,00	0,00	0,00	0,00	0,00
Despesas Correntes	0,00	0,00	0,00	0,00	0,00	0,00	0,00	0,00	0,00
Despesas de Capital	0,00	0,00	0,00	0,00	0,00	0,00	0,00	0,00	0,00
OUTRAS SUBFUNÇÕES (XXXVIII)	0,00	0,00	0,00	0,00	0,00	0,00	0,00	0,00	0,00
Despesas Correntes	0,00	0,00	0,00	0,00	0,00	0,00	0,00	0,00	0,00
Despesas de Capital	0,00	0,00	0,00	0,00	0,00	0,00	0,00	0,00	0,00
TOTAL DAS DESPESAS NÃO COMPUTADAS NO CÁLCULO DO MÍNIMO (XXXIX) = (XXXII + XXXIII + XXXIV + XXXV + XXXVI + XXXVII + XXXVIII)	5.103.813,00	6.286.130,45	5.229.767,99	83,20	4.388.321,03	69,81	4.333.363,59	68,94	95.600,00
DESPESAS TOTAIS COM SAÚDE EXECUTADAS COM RECURSOS PRÓPRIOS E COM RECURSOS TRANSFERIDOS DE OUTROS ENTES									
DESPESAS TOTAIS COM SAÚDE EXECUTADAS COM RECURSOS PRÓPRIOS E COM RECURSOS TRANSFERIDOS DE OUTROS ENTES	DOTAÇÃO INICIAL	DOTAÇÃO ATUALIZADA (e)	DESPESAS EMPENHADAS		DESPESAS LIQUIDADAS		DESPESAS PAGAS		Inscritas em Restos a Pagar não Processados
			Até o Bimestre (d)	% (d/c)x100	Até o Bimestre (e)	% (e/c)x100	Até o bimestre (f)	% (f/c)x100	
ATENÇÃO BÁSICA (XL) = (IV + XXXII)	5.281.000,00	4.223.007,34	3.648.418,47	86,39	2.873.269,05	68,04	2.837.470,02	67,19	83.600,00
ASSISTÊNCIA HOSPITALAR E AMBULATORIAL (XLI) = (V + XXXIII)	3.972.513,00	6.027.801,11	5.243.487,25	86,99	4.333.411,90	71,89	4.091.149,01	67,87	12.000,00
SUPORTE PROFILÁTICO E TERAPÊUTICO (XLII) = (VI + XXXIV)	120.000,00	345.192,00	323.589,46	93,74	323.526,16	93,72	323.526,16	93,72	0,00
VIGILÂNCIA SANITÁRIA (XLIII) = (VII + XXXV)	0,00	0,00	0,00	0,00	0,00	0,00	0,00	0,00	0,00
VIGILÂNCIA EPIDEMIOLÓGICA (XLIV) = (VIII + XXXVI)	390.000,00	381.830,00	184.940,00	48,44	171.492,98	44,91	171.492,98	44,91	0,00
ALIMENTAÇÃO E NUTRIÇÃO (XLV) = (XIX + XXXVII)	0,00	0,00	0,00	0,00	0,00	0,00	0,00	0,00	0,00
OUTRAS SUBFUNÇÕES (XLVI) = (X + XXXVIII)	0,00	0,00	0,00	0,00	0,00	0,00	0,00	0,00	0,00
TOTAL DAS DESPESAS COM SAÚDE (XLVII) = (XI + XXXIX)	9.763.513,00	10.977.830,45	9.400.435,18	85,63	7.701.700,09	70,16	7.423.638,17	67,62	95.600,00
(-) Despesas executadas com recursos provenientes das transferências de recursos de outros entes³	5.103.813,00	6.286.130,45	5.229.767,99	83,20	4.388.321,03	69,81	4.333.363,59	68,94	0,00
TOTAL DAS DESPESAS EXECUTADAS COM RECURSOS PRÓPRIOS (XLVIII)	4.659.700,00	4.691.700,00	4.170.667,19	88,89	3.313.379,06	70,62	3.090.274,58	65,87	95.600,00

FONTE: Sistema: Sistema CONTÁBIL, Unidade Responsável: PREFEITURA DE VARZEA DA ROÇA, Emissão: 24/11/2020, às 10:24:43, Assinado Digitalmente no dia 24/11/2020, às 10:24:43.

Notas:

1 Nos cinco primeiros bimestres do exercício, o acompanhamento será feito com base na despesa liquidada. No último bimestre do exercício, o valor deverá corresponder ao total da despesa empenhada

2 Até o exercício de 2018, o controle da execução dos restos a pagar considerava apenas os valores dos restos a pagar não processados (regra antiga). A partir do exercício de 2019, o controle da execução dos restos a pagar considera os restos a pagar processados e não processados (regra nova)

3 Essas despesas são consideradas executadas pelo ente transferidor

LOURIVALDO SOUZA FILHO
Prefeito Municipal
CPF : 074.667.145-87

JOAO SOUZA RIOS
Tesorreiro
CPF : 123.654.675-04

ODAILTON CEZAR SILVA
Contador(a)
Reg. Prof.: CRC: BA 023660/O-0

Prefeitura Municipal de Várzea da Roça

BA - EXECUTIVO

PREFEITURA DE VARZEA DA ROÇA
 RELATÓRIO RESUMIDO DE EXECUÇÃO ORÇAMENTÁRIA
DEMONSTRATIVO DAS PARCERIAS PÚBLICO-PRIVADAS
 ORÇAMENTO FISCAL DA SEGURIDADE SOCIAL
 (Janeiro a Outubro) - 5º Bimestre de 2020



RRÉO – Anexo 13 (Lei nº 11.079, de 30.12.2004, arts. 22, 25 e 28)

RS 1,00

IMPACTOS DAS CONTRATAÇÕES DE PPP	SALDO TOTAL EM 31 DE DEZEMBRO DO EXERCÍCIO ANTERIOR (a)	REGISTROS EFETUADOS EM 2020	
		No bimestre	Até o bimestre (b)
TOTAL DE ATIVOS	0,00	0,00	0,00
Ativos Constituídos na SPE	0,00	0,00	0,00
TOTAL DE PASSIVOS (I)	0,00	0,00	0,00
Obrigações decorrentes de Ativos Constituídos pela SPE	0,00	0,00	0,00
Provisões de PPP	0,00	0,00	0,00
Outros Passivos	0,00	0,00	0,00
ATOS POTENCIAIS PASSIVOS	0,00	0,00	0,00
Obrigações Contratuais	0,00	0,00	0,00
Riscos não Provisionados	0,00	0,00	0,00
Garantias Concedidas	0,00	0,00	0,00
Outros Passivos Contingentes	0,00	0,00	0,00

DESPESAS DE PPP	EXERCÍCIO ANTERIOR	EXERCÍCIO CORRENTE 2020	2021	2022	2023	2024	2025	2026	2027	2028	2029
Do Ente Federado, exceto estaduais não dependentes (I)	0,00	0,00	0,00	0,00	0,00	0,00	0,00	0,00	0,00	0,00	0,00
Das Estaduais Não-dependentes	0,00	0,00	0,00	0,00	0,00	0,00	0,00	0,00	0,00	0,00	0,00
TOTAL DAS DESPESAS	0,00	0,00	0,00	0,00	0,00	0,00	0,00	0,00	0,00	0,00	0,00
PPP A CONTRATAR (II)	0,00	0,00	0,00	0,00	0,00	0,00	0,00	0,00	0,00	0,00	0,00
RECEITA CORRENTE LÍQUIDA (RCL) (III)	33.696.737,99	36.500.810,16	0,00	0,00	0,00	0,00	0,00	0,00	0,00	0,00	0,00
TOTAL DAS DESPESAS CONSIDERADA PARA O LIMITE (IV = I + II)	0,00	0,00	0,00	0,00	0,00	0,00	0,00	0,00	0,00	0,00	0,00
TOTAL DAS DESPESAS / RCL (%) (V = IV / III)	0,00	0,00	0,00	0,00	0,00	0,00	0,00	0,00	0,00	0,00	0,00

Nota:

FONTE: Sistema: Sistema CONTÁBIL. Unidade Responsável: PREFEITURA DE VARZEA DA ROÇA, Emissão: 24/11/2020, às 10:25:45, Assinado Digitalmente no dia 24/11/2020, às 10:25:45.

LOURIVALDO SOUZA FILHO
 Prefeito Municipal
 CPF : 074.667.145-87

JOAO SOUZA RIOS
 Tesoureiro
 CPF : 123.654.675-04

ODAILTON CEZAR SILVA
 Contador(a)
 Reg. Prof.: CRC: BA 023660/O-0

Prefeitura Municipal de Várzea da Roça

BA - EXECUTIVO

PREFEITURA DE VARZEA DA ROÇA

RELATÓRIO RESUMIDO DE EXECUÇÃO ORÇAMENTÁRIA^{aa}

DEMONSTRATIVO SIMPLIFICADO DO RELATÓRIO RESUMIDO DA EXECUÇÃO ORÇAMENTÁRIA

ORÇAMENTO FISCAL DA SEGURIDADE SOCIAL

(Janeiro a Outubro) - 5º Bimestre de 2020



RRÉO - Anexo 14 (LRF, Art. 48)		Em Reais		
BALANÇO ORÇAMENTÁRIO		Até o Bimestre		
RECEITAS				
Previsão Inicial		53.000.000,00		
Previsão Atualizada		53.000.000,00		
Receitas Realizadas		29.251.677,87		
Déficit Orçamentário		0,00		
Saldos de Exercícios Anteriores (Utilizados para Créditos Adicionais)		0,00		
DESPESAS				
Dotação Inicial		53.000.000,00		
Créditos Adicionais		6.607.885,44		
Dotação Atualizada		55.163.706,57		
Despesas Empenhadas		30.122.614,20		
Despesas Liquidadas		26.153.383,76		
Despesas Pagas		25.601.834,96		
Superávit Orçamentário		3.098.294,11		
DESPESAS POR FUNÇÃO / SUBFUNÇÃO		Até o Bimestre		
Despesas Empenhadas		30.122.614,20		
Despesas Liquidadas		26.153.383,76		
RECEITA CORRENTE LÍQUIDA - RCL		Até o Bimestre		
Receita Corrente Líquida		36.510.739,09		
Receita Corrente Líquida Ajustada para Cálculo dos Limites de Endividamento		0,00		
Receita Corrente Líquida Ajustada para Cálculo dos Limites da Despesa com Pessoal		0,00		
RECEITAS E DESPESAS DOS REGIMES DE PREVIDÊNCIA DOS SERVIDORES		Até o Bimestre		
Regime Próprio de Previdência dos Servidores - PLANO PREVIDENCIÁRIO				
Receitas Previdenciárias Realizadas		0,00		
Despesas Previdenciárias Empenhadas		0,00		
Despesas Previdenciárias Liquidadas		0,00		
Resultado Previdenciário		0,00		
Regime Próprio de Previdência dos Servidores - PLANO FINANCEIRO				
Receitas Previdenciárias Realizadas		0,00		
Despesas Previdenciárias Empenhadas		0,00		
Despesas Previdenciárias Liquidadas		0,00		
Resultado Previdenciário		0,00		
RESULTADO NOMINAL E PRIMÁRIO		Meta Fixada no Anexo de Metas Fiscais da LDO (a)	Resultado Apurado Até o Bimestre (b)	% em Relação à Meta (b/a)
Resultado Nominal		2.991.902,10	2.381.016,50	79,58
Resultado Primário		485.895,00	2.381.016,50	490,03
RESTOS A PAGAR A PAGAR POR PODER E MINISTÉRIO PÚBLICO		Inscrição	Cancelamento Até o Bimestre	Pagamento Até o Bimestre
RESTOS A PAGAR PROCESSADOS				Saldo a Pagar
Poder Executivo	1.075.964,96	0,00	1.075.964,96	0,00
Poder Legislativo	1.075.964,96	0,00	1.075.964,96	0,00
Poder Judiciário	0,00	0,00	0,00	0,00
Ministério Público	0,00	0,00	0,00	0,00
Defensoria Pública	0,00	0,00	0,00	0,00
RESTOS A PAGAR NÃO-PROCESSADOS				
Poder Executivo	434.244,11	0,00	434.119,11	125,00
Poder Legislativo	434.244,11	0,00	434.119,11	125,00
Poder Poder Judiciário	0,00	0,00	0,00	0,00
Ministério Público	0,00	0,00	0,00	0,00
Defensoria Pública	0,00	0,00	0,00	0,00
TOTAL	1.510.209,07	0,00	1.510.084,07	125,00
DESPESAS COM MANUTENÇÃO E DESENVOLVIMENTO DO ENSINO		Valor Apurado Até o Bimestre	Limites Constitucionais Anuais	
			% Mínimo a Aplicar no Exercício	% Aplicado Até o Bimestre
Mínimo Anual de <18% / 25%> das Receitas de Impostos na Manutenção e Desenvolvimento do Ensino	2.211.370,97		<18% / 25%>	14,51
Mínimo Anual de 60% do FUNDEB na Remuneração do Magistério com Ensino Fundamental e Médio	0,00		60%	0,00
Mínimo Anual de 60% do FUNDEB na Remuneração do Magistério com Educação Infantil e Ensino Fundamental	4.634.633,13		60%	62,20
Complementação da União ao FUNDEB	0,00		100%	100,00
RECEITAS DE OPERAÇÕES DE CRÉDITO E DESPESAS DE CAPITAL		Valor Apurado Até o Bimestre	Saldo não realizado	
Receitas de Operação de Crédito		0,00	0,00	
Despesa de Capital Líquida		2.952.878,28	12.890.484,93	
PROJEÇÃO ATUARIAL DOS REGIMES DE PREVIDÊNCIA		Exercício	10º Exercício	20º Exercício
				35º Exercício
Plano Previdenciário	0,00	0,00	0,00	0,00
Receitas Previdenciárias	0,00	0,00	0,00	0,00
Despesas Previdenciárias	0,00	0,00	0,00	0,00
Resultado Previdenciário	0,00	0,00	0,00	0,00
Plano Financeiro	0,00	0,00	0,00	0,00
Receitas Previdenciárias	0,00	0,00	0,00	0,00
Despesas Previdenciárias	0,00	0,00	0,00	0,00
Resultado Previdenciário	0,00	0,00	0,00	0,00
RECEITA DA ALIENAÇÃO DE ATIVOS E APLICAÇÃO DOS RECURSOS		Valor Apurado Até o Bimestre	Saldo a realizado	
Receita de Capital Resultante de Alienação de Ativos		0,00	0,00	
Aplicação dos Recursos da Alienação de Ativos		0,00	0,00	

Prefeitura Municipal de Várzea da Roça

BA - EXECUTIVO

PREFEITURA DE VARZEA DA ROÇA

RELATÓRIO RESUMIDO DE EXECUÇÃO ORÇAMENTÁRIAAA

DEMONSTRATIVO SIMPLIFICADO DO RELATÓRIO RESUMIDO DA EXECUÇÃO ORÇAMENTÁRIA

ORÇAMENTO FISCAL DA SEGURIDADE SOCIAL

(Janeiro a Outubro) - 5º Bimestre de 2020



DESPESAS COM AÇÕES E SERVIÇOS PÚBLICOS DE SAÚDE	Valor Apurado Até o Bimestre	Limites Constitucionais Anual	
		% Mínimo a Aplicar no Exercício	% Aplicado Até o Bimestre
Despesas com Ações e Serviços Públicos de Saúde executadas com recursos de impostos	3.313.379,06	15,00	23,41
DESPESAS DE CARÁTER CONTINUADO DERIVADAS DE PPP		Valor Apurado no Exercício Corrente	
Total das Despesas Consideradas para o Limite / RCL (%)			0,00

FONTE: Sistema: Sistema CONTÁBIL, Unidade Responsável: PREFEITURA DE VARZEA DA ROÇA, Emissão:24/11/2020, às 10:38:46, Assinado Digitalmente no dia 24/11/2020, às 10:38:46.

LOURIVALDO SOUZA FILHO
Prefeito Municipal
CPF : 074.667.145-87

JOAO SOUZA RIOS
Tesoureiro
CPF : 123.654.675-04

ODAILTON CEZAR SILVA
Contador(a)
Req. Prof.: CRC: BA 023660/O-0

Prefeitura Municipal de Várzea da Roça



BA - EXECUTIVO
PREFEITURA DE VARZEA DA ROÇA
 RELATÓRIO RESUMIDO DE EXECUÇÃO ORÇAMENTÁRIA
DEMONSTRATIVO DE SENTENÇAS JUDICIAIS
 ORÇAMENTO FISCAL DA SEGURIDADE SOCIAL
 Setembro de 2020

Artigos 19, § 4º e 30º, § 7º da L.C. 101/00 (Portaria TCM/BA Nº 460)

Beneficiário	Determinação		Nº NE de Origem	Pagamento		
	Data	Valor		Data	Valor	Nº do PP
PRECATÓRIOS	10/09/2020	30.915,97	281	10/09/2020	30.915,97	4419
TOTAL	-	30.915,97	-	-	30.915,97	-

LOURIVALDO SOUZA FILHO
 Prefeito Municipal
 CPF : 074.667.145-87

JOAO SOUZA RIOS
 Tesoureiro
 CPF : 123.654.675-04

ODAILTON CEZAR SILVA
 Contador(a)
 Reg. Prof.: CRC: BA 023660/O-0

Prefeitura Municipal de Várzea da Roça



BA - EXECUTIVO
PREFEITURA DE VARZEA DA ROÇA
 RELATÓRIO RESUMIDO DE EXECUÇÃO ORÇAMENTÁRIA
DEMONSTRATIVO DE SENTENÇAS JUDICIAIS
 ORÇAMENTO FISCAL DA SEGURIDADE SOCIAL
 Outubro de 2020

Artigos 19, § 4º e 30º, § 7º da L.C. 101/00 (Portaria TCM/BA Nº 460)

Beneficiário	Determinação		Nº NE de Origem	Pagamento		
	Data	Valor		Data	Valor	Nº do PP
PRECATÓRIOS	14/10/2020	24.903,09	281	14/10/2020	24.903,09	5107
TOTAL	-	24.903,09	-	-	24.903,09	-

LOURIVALDO SOUZA FILHO
 Prefeito Municipal
 CPF : 074.667.145-87

JOAO SOUZA RIOS
 Tesoureiro
 CPF : 123.654.675-04

ODAILTON CEZAR SILVA
 Contador(a)
 Reg. Prof.: CRC: BA 023660/O-0