

Prefeitura Municipal de Ruy Barbosa

Relatório Resumido da Execução

BA - EXECUTIVO

PREFEITURA MUNICIPAL DE RUY BARBOSA

RELATÓRIO RESUMIDO DE EXECUÇÃO ORÇAMENTÁRIA

BALANÇO ORÇAMENTÁRIO

ORÇAMENTO FISCAL DA SEGURIDADE SOCIAL

(Janeiro a Fevereiro) - 1º Bimestre de 2020



RREO - Anexo 1 (LRF, Art. 52, inciso I, alíneas "a" e "b" do inciso II e §1º)

Em Reais

RECEITAS	PREVISÃO INICIAL	PREVISÃO ATUALIZADA (a)	RECEITAS REALIZADAS				SALDO (a-c)
			No Bimestre (b)	% (b/a)	Até o Bimestre (c)	% (c/a)	
RECEITAS (EXCETO INTRA-ORÇAMENTÁRIAS) (I)	74.000.000,00	74.000.000,00	10.644.855,74	14,38	10.644.855,74	14,38	63.355.144,26
RECEITAS CORRENTES	71.894.000,00	71.894.000,00	10.638.731,95	14,80	10.638.731,95	14,80	61.255.268,05
IMPOSTOS, TAXAS E CONTRIBUIÇÕES DE MELHORIA	2.826.435,00	2.826.435,00	520.879,92	18,43	520.879,92	18,43	2.305.555,08
Impostos	2.529.435,00	2.529.435,00	428.411,12	16,94	428.411,12	16,94	2.101.023,88
Impostos sobre a Renda e Proventos de Qualquer Natureza	1.000.000,00	1.000.000,00	262.671,64	26,27	262.671,64	26,27	737.328,36
Impostos Específicos de Estados, DF e Municípios	1.523.435,00	1.523.435,00	164.689,37	10,81	164.689,37	10,81	1.358.745,63
Outros Impostos	6.000,00	6.000,00	1.050,11	17,50	1.050,11	17,50	4.949,89
Taxas	297.000,00	297.000,00	92.468,80	31,13	92.468,80	31,13	204.531,20
Taxas pelo Exercício do Poder de Polícia	50.000,00	50.000,00	3.100,00	6,20	3.100,00	6,20	46.900,00
Taxas - Específicas de Estados, DF e Municípios	247.000,00	247.000,00	89.368,80	36,18	89.368,80	36,18	157.631,20
CONTRIBUIÇÕES	5.000,00	5.000,00	0,00	0,00	0,00	0,00	5.000,00
Contribuição para o Custeio do Serviço de Iluminação Pública	5.000,00	5.000,00	0,00	0,00	0,00	0,00	5.000,00
RECEITA PATRIMONIAL	172.000,00	172.000,00	8.689,84	5,05	8.689,84	5,05	163.310,16
Valores Mobiliários	172.000,00	172.000,00	8.689,84	5,05	8.689,84	5,05	163.310,16
Juros e Correções Monetárias	172.000,00	172.000,00	8.689,84	5,05	8.689,84	5,05	163.310,16
RECEITA DE SERVIÇOS	5.000,00	5.000,00	0,00	0,00	0,00	0,00	5.000,00
Outros Serviços	5.000,00	5.000,00	0,00	0,00	0,00	0,00	5.000,00
TRANSFERÊNCIAS CORRENTES	68.870.565,00	68.870.565,00	10.101.029,97	14,67	10.101.029,97	14,67	58.769.535,03
Transferências da União e de suas Entidades	41.901.565,00	41.901.565,00	6.630.705,97	15,82	6.630.705,97	15,82	35.270.859,03
Transferências da União - Específicas de Estados, DF e Municípios	41.901.565,00	41.901.565,00	6.630.705,97	15,82	6.630.705,97	15,82	35.270.859,03
Transferências dos Estados e do Distrito Federal e de suas Entidades	7.969.000,00	7.969.000,00	897.075,83	11,26	897.075,83	11,26	7.071.924,17
Transferências dos Estados - Específicas de Estados, DF e Municípios	7.969.000,00	7.969.000,00	897.075,83	11,26	897.075,83	11,26	7.071.924,17
Transferências de Outras Instituições Públicas	19.000.000,00	19.000.000,00	2.573.248,17	13,54	2.573.248,17	13,54	16.426.751,83
Transferências de Outras Instituições Públicas - Específicas de Estados, DF e Municípios	19.000.000,00	19.000.000,00	2.573.248,17	13,54	2.573.248,17	13,54	16.426.751,83
OUTRAS RECEITAS CORRENTES	15.000,00	15.000,00	8.132,22	54,21	8.132,22	54,21	6.867,78
Multas Administrativas, Contratuais e Judiciais	10.000,00	10.000,00	0,00	0,00	0,00	0,00	10.000,00
Indenizações, Restituições e Ressarcimentos	2.000,00	2.000,00	6.006,22	300,31	6.006,22	300,31	-4.006,22
Indenizações	1.000,00	1.000,00	0,00	0,00	0,00	0,00	1.000,00
Restituições	1.000,00	1.000,00	6.006,22	600,62	6.006,22	600,62	-5.006,22
Demais Receitas Correntes	3.000,00	3.000,00	2.126,00	70,87	2.126,00	70,87	874,00
RECEITAS DE CAPITAL	2.106.000,00	2.106.000,00	6.123,79	0,29	6.123,79	0,29	2.099.876,21
ALIENAÇÃO DE BENS	10.000,00	10.000,00	0,00	0,00	0,00	0,00	10.000,00
Alienação de Bens Móveis	5.000,00	5.000,00	0,00	0,00	0,00	0,00	5.000,00
Alienação de Bens Móveis e Semoventes	5.000,00	5.000,00	0,00	0,00	0,00	0,00	5.000,00
Alienação de Bens Imóveis	5.000,00	5.000,00	0,00	0,00	0,00	0,00	5.000,00
TRANSFERÊNCIAS DE CAPITAL	2.096.000,00	2.096.000,00	6.123,79	0,29	6.123,79	0,29	2.089.876,21
Transferências da União e de suas Entidades	1.996.000,00	1.996.000,00	6.123,79	0,31	6.123,79	0,31	1.989.876,21
Transferências da União - Específicas de Estados, DF e Municípios	1.996.000,00	1.996.000,00	6.123,79	0,31	6.123,79	0,31	1.989.876,21
Transferências dos Estados e do Distrito Federal e de suas Entidades	100.000,00	100.000,00	0,00	0,00	0,00	0,00	100.000,00
Transferências dos Estados, Distrito Federal, e de suas Entidades	100.000,00	100.000,00	0,00	0,00	0,00	0,00	100.000,00

Prefeitura Municipal de Ruy Barbosa

BA - EXECUTIVO

PREFEITURA MUNICIPAL DE RUY BARBOSA

RELATÓRIO RESUMIDO DE EXECUÇÃO ORÇAMENTÁRIA

BALANÇO ORÇAMENTÁRIO

ORÇAMENTO FISCAL DA SEGURIDADE SOCIAL

(Janeiro a Fevereiro) - 1º Bimestre de 2020



RECEITAS (INTRA-ORÇAMENTÁRIAS) (II)	0,00	0,00	0,00	0,00	0,00	0,00	0,00
SUBTOTAL DAS RECEITAS (III) = (I + II)	74.000.000,00	74.000.000,00	10.644.855,74	14,38	10.644.855,74	14,38	63.355.144,26
OPERAÇÕES DE CRÉDITO / REFINANCIAMENTO (IV)	0,00	0,00	0,00	0,00	0,00	0,00	0,00
Operações de Crédito - Mercado Interno	0,00	0,00	0,00	0,00	0,00	0,00	0,00
Mobiliária	0,00	0,00	0,00	0,00	0,00	0,00	0,00
Contratual	0,00	0,00	0,00	0,00	0,00	0,00	0,00
Operações de Crédito - Mercado Externo	0,00	0,00	0,00	0,00	0,00	0,00	0,00
Mobiliária	0,00	0,00	0,00	0,00	0,00	0,00	0,00
Contratual	0,00	0,00	0,00	0,00	0,00	0,00	0,00
SUBTOTAL COM REFINANCIAMENTO (V) = (III + IV)	74.000.000,00	74.000.000,00	10.644.855,74	14,38	10.644.855,74	14,38	63.355.144,26
DÉFICIT (VI)¹	--	--	--	--	0,00	--	--
TOTAL (VII) = (V + VI)	74.000.000,00	74.000.000,00	10.644.855,74	14,38	10.644.855,74	14,38	63.355.144,26
SALDOS DE EXERCÍCIOS ANTERIORES	--	--	--	--	--	--	--
Recursos Arrecadados em Exercícios Anteriores - RPPS	--	--	--	--	--	--	--
Superávit Financeiro Utilizado para Créditos Adicionais	--	--	--	--	--	--	--

Prefeitura Municipal de Ruy Barbosa

DESPESAS	DOTAÇÃO INICIAL (d)	DOTAÇÃO ATUALIZADA (e)	DESPESAS EMPENHADAS (f)		SALDO (g)=(e-f)	DESPESAS LIQUIDADAS (h)		SALDO (i)=(e-h)	DESPESAS PAGAS ATÉ O MÊS (j)	INSCRITAS EM RESTOS A PAGAR NÃO PROCESSADOS (k)
			No Bimestre	Até o Bimestre		No Bimestre	Até o Bimestre			
DESPESAS (EXCETO INTRA-ORÇAMENTÁRIAS) (VIII)	74.000.000,00	74.716.418,00	50.532.066,68	50.532.066,68	24.184.351,32	8.186.557,75	8.186.557,75	66.529.860,25	7.549.406,31	0,00
DESPESAS CORRENTES	69.010.000,00	70.382.262,00	48.860.964,88	48.860.964,88	21.521.297,12	7.576.308,54	7.576.308,54	62.805.953,46	7.070.167,10	0,00
DESPESAS DE CUSTEIO	41.791.000,00	42.329.100,00	29.745.850,00	29.745.850,00	12.583.250,00	5.249.762,20	5.249.762,20	37.079.337,80	5.134.484,88	0,00
DESPESAS CORRENTES - Juros e Enc. da Div. Interna	1.000,00	1.000,00	0,00	0,00	1.000,00	0,00	0,00	1.000,00	0,00	0,00
OUTRAS DESPESAS CORRENTES	27.218.000,00	28.052.162,00	19.115.114,88	19.115.114,88	8.937.047,12	2.326.546,34	2.326.546,34	25.725.615,66	1.935.682,22	0,00
DESPESAS DE CAPITAL	4.940.000,00	4.284.156,00	1.671.101,80	1.671.101,80	2.613.054,20	610.249,21	610.249,21	3.673.906,79	479.239,21	0,00
INVESTIMENTOS	4.348.000,00	3.817.356,00	1.261.101,80	1.261.101,80	2.556.254,20	547.865,77	547.865,77	3.269.490,23	416.855,77	0,00
INVERSOES FINANCEIRAS	1.000,00	1.000,00	0,00	0,00	1.000,00	0,00	0,00	1.000,00	0,00	0,00
Amortizacao da Dívida	591.000,00	465.800,00	410.000,00	410.000,00	55.800,00	62.383,44	62.383,44	403.416,56	62.383,44	0,00
Reserva de Contingencia	50.000,00	50.000,00	0,00	0,00	50.000,00	0,00	0,00	50.000,00	0,00	0,00
Reserva de Contingencia	50.000,00	50.000,00	0,00	0,00	50.000,00	0,00	0,00	50.000,00	0,00	0,00
DESPESAS (INTRA-ORÇAMENTÁRIAS) (IX)	0,00	0,00	0,00	0,00	0,00	0,00	0,00	0,00	0,00	0,00
SUBTOTAL DAS DESPESAS (X) = (VIII + IX)	74.000.000,00	74.716.418,00	50.532.066,68	50.532.066,68	24.184.351,32	8.186.557,75	8.186.557,75	66.529.860,25	7.549.406,31	0,00
AMORTIZAÇÃO DA DIV. / REFINANCIAMENTO (XI)	0,00	0,00	0,00	0,00	0,00	0,00	0,00	0,00	0,00	0,00
Amortização da Dívida Interna	0,00	0,00	0,00	0,00	0,00	0,00	0,00	0,00	0,00	0,00
Dívida Mobiliária	0,00	0,00	0,00	0,00	0,00	0,00	0,00	0,00	0,00	0,00
Outras Dívidas	0,00	0,00	0,00	0,00	0,00	0,00	0,00	0,00	0,00	0,00
Amortização da Dívida Externa	0,00	0,00	0,00	0,00	0,00	0,00	0,00	0,00	0,00	0,00
Dívida Mobiliária	0,00	0,00	0,00	0,00	0,00	0,00	0,00	0,00	0,00	0,00
Outras Dívidas	0,00	0,00	0,00	0,00	0,00	0,00	0,00	0,00	0,00	0,00
SUBTOTAL C/ REFINANCIAMENTO (XII) = (X + XI)	74.000.000,00	74.716.418,00	50.532.066,68	50.532.066,68	24.184.351,32	8.186.557,75	8.186.557,75	66.529.860,25	7.549.406,31	0,00
SUPERÁVIT (XIII)	--	--	--	--	--	--	2.458.297,99	--	--	--
TOTAL (XIV) = (XII + XIII)	74.000.000,00	74.716.418,00	50.532.066,68	50.532.066,68	24.184.351,32	8.186.557,75	10.644.855,74	66.529.860,25	7.549.406,31	0,00
RESERVA DO RPPS	0,00	0,00	0,00	0,00	0,00	0,00	0,00	0,00	0,00	0,00

Fonte: Sistema: Sistema CONTABIL - Unidade Responsável: PREFEITURA MUNICIPAL DE RUY BARBOSA. Emissão: 27/03/2020, às 09:42:07. Assinado Digitalmente no dia 27/03/2020, às 09:42:07.

1 O déficit será apurado pela diferença entre a receita realizada e a despesa liquidada nos cinco primeiros bimestres e a despesa empenhada no último bimestre.
2 Essa linha será apresentada somente no Demonstrativo aplicado aos Estados.



LUIZ CLAUDIO MIRANDA PIRES
Prefeito Municipal
CPF : 395.381.415-04



MARIVALDO LEITE NASCIMENTO
Secretário(a)
CPF : 676.706.875-68



JARDEL SOUZA SANTOS
Contador(a)
Reg. Prof.: CRC:BA-024679/0-7

Prefeitura Municipal de Ruy Barbosa



BA - EXECUTIVO
PREFEITURA MUNICIPAL DE RUY BARBOSA
 RELATÓRIO RESUMIDO DE EXECUÇÃO ORÇAMENTÁRIA
DEMONSTRATIVO DA EXECUÇÃO DAS DESPESAS POR FUNÇÃO/SUBFUNÇÃO
 ORÇAMENTO FISCAL DA SEGURIDADE SOCIAL
 (Janeiro a Fevereiro) - 1º Bimestre de 2020

RREO - Anexo 2 (LRF, Art. 52, inciso II, alínea "c")

FUNÇÃO / SUBFUNÇÃO	DOTAÇÃO INICIAL	DOTAÇÃO ATUALIZADA (a)	DESPESAS EMPENHADAS		SALDO (c) = (a-b)	DESPESAS LIQUIDADAS		SALDO (e) = (a-d)	INSCRITAS EM RESTOS A PAGAR NÃO PROCESSADOS (f)
			No Bimestre	Até o Bimestre (b)		% (b/total b)	No Bimestre		
DESPESAS (EXCETO INTRA-ORÇAMENTÁRIAS) (1)	74.000.000,00	74.716.418,00	50.532.066,68	50.532.066,68	24.184.351,32	8.186.557,75	8.186.557,75	66.529.860,25	0,00
LEGISLATIVA	3.000.000,00	3.000.000,00	0,00	0,00	3.000.000,00	0,00	0,00	3.000.000,00	0,00
Ação Legislativa	3.000.000,00	3.000.000,00	0,00	0,00	3.000.000,00	0,00	0,00	3.000.000,00	0,00
ADMINISTRAÇÃO	5.305.000,00	5.666.740,00	4.893.464,30	4.893.464,30	773.275,70	754.308,57	754.308,57	4.912.431,43	0,00
Administração Geral	4.278.000,00	4.469.723,00	3.860.801,09	3.860.801,09	608.921,91	613.042,09	613.042,09	3.856.680,91	0,00
Administração Financeira	952.000,00	1.122.017,00	996.863,21	996.863,21	125.153,79	135.146,48	135.146,48	986.870,52	0,00
Normalização e Fiscalização	75.000,00	75.000,00	35.800,00	35.800,00	39.200,00	6.120,00	6.120,00	68.880,00	0,00
SEGURANÇA PÚBLICA	190.000,00	194.102,00	151.177,30	151.177,30	42.924,70	6.555,16	6.555,16	187.546,84	0,00
Policimento	190.000,00	194.102,00	151.177,30	151.177,30	42.924,70	6.555,16	6.555,16	187.546,84	0,00
ASSISTÊNCIA SOCIAL	4.600.000,00	4.460.680,00	3.000.459,38	3.000.459,38	1.460.220,62	438.808,38	438.808,38	4.021.871,62	0,00
Assistência à Criança e ao Adolescente	620.000,00	615.500,00	499.750,00	499.750,00	115.750,00	63.884,21	63.884,21	551.615,79	0,00
Assistência Comunitária	3.980.000,00	3.845.180,00	2.500.709,38	2.500.709,38	1.344.470,62	374.924,17	374.924,17	3.470.255,83	0,00
SAÚDE	17.185.000,00	17.185.000,00	11.048.943,59	11.048.943,59	6.136.056,41	1.883.680,05	1.883.680,05	15.301.319,95	0,00
Atenção Básica	14.645.000,00	14.645.000,00	10.306.643,59	10.306.643,59	4.338.356,41	1.767.556,54	1.767.556,54	12.877.443,46	0,00
Assistência Hospitalar e Ambulatorial	1.540.000,00	1.540.000,00	212.300,00	212.300,00	1.327.700,00	19.584,82	19.584,82	1.520.415,18	0,00
Vigilância Epidemiológica	1.000.000,00	1.000.000,00	530.000,00	530.000,00	470.000,00	96.538,69	96.538,69	903.461,31	0,00
EDUCAÇÃO	30.686.000,00	30.739.229,00	21.811.388,24	21.811.388,24	8.927.840,76	3.188.140,04	3.188.140,04	27.551.088,96	0,00
Ensino Fundamental	589.000,00	98.800,00	2.631,58	2.631,58	96.168,42	0,00	0,00	98.800,00	0,00
Ensino Médio	5.000,00	5.000,00	0,00	0,00	5.000,00	0,00	0,00	5.000,00	0,00
Educação Infantil	21.000,00	1.000,00	0,00	0,00	1.000,00	0,00	0,00	1.000,00	0,00
Educação Especial	3.000,00	3.000,00	0,00	0,00	3.000,00	0,00	0,00	3.000,00	0,00
Educação Básica	30.068.000,00	30.631.429,00	21.808.756,66	21.808.756,66	8.822.672,34	3.188.140,04	3.188.140,04	27.443.288,96	0,00
CULTURA	921.000,00	510.175,00	340.147,00	340.147,00	170.028,00	39.734,83	39.734,83	470.440,17	0,00
Patr. Hist., Artístico e Arqueológico	25.000,00	25.000,00	0,00	0,00	25.000,00	0,00	0,00	25.000,00	0,00
Difusão Cultural	896.000,00	485.175,00	340.147,00	340.147,00	145.028,00	39.734,83	39.734,83	445.440,17	0,00
URBANISMO	10.220.000,00	10.957.342,00	7.798.948,70	7.798.948,70	3.158.393,30	1.594.860,19	1.594.860,19	9.362.481,81	0,00
Infra-estrutura Urbana	7.197.000,00	8.458.582,00	6.928.948,70	6.928.948,70	1.529.633,30	1.304.870,03	1.304.870,03	7.153.711,97	0,00
Serviços Urbanos	3.023.000,00	2.498.760,00	870.000,00	870.000,00	1.628.760,00	289.990,16	289.990,16	2.208.769,84	0,00

Prefeitura Municipal de Ruy Barbosa



BA - EXECUTIVO
PREFEITURA MUNICIPAL DE RUY BARBOSA
 RELATÓRIO RESUMIDO DE EXECUÇÃO ORÇAMENTÁRIA
DEMONSTRATIVO DA RECEITA CORRENTE LÍQUIDA
 ORÇAMENTO FISCAL DA SEGURIDADE SOCIAL
 Fevereiro de 2020

ESPECIFICAÇÃO	RECEITAS REALIZADAS												TOTAL (ÚLT. 12 M.)	PREVISÃO ATUALIZADA 2020
	03/2019	04/2019	05/2019	06/2019	07/2019	08/2019	09/2019	10/2019	11/2019	12/2019	01/2020	02/2020		
	Em Reais													
RECEITAS CORRENTES (I)	5.448.770,34	5.101.071,28	6.134.641,37	4.827.843,66	6.767.550,77	5.329.242,52	4.965.313,88	5.043.344,81	6.108.889,51	9.833.278,89	5.494.771,31	6.409.193,31	71.463.911,65	79.638.000,00
Impostos, Taxas e Contribuições de Melhoria	231.147,50	252.597,62	263.573,62	231.255,62	246.598,90	247.884,93	245.349,87	221.819,65	213.667,15	321.010,09	284.791,17	236.088,75	2.995.784,91	2.826.435,00
IPTU	9.473,51	10.570,80	25.404,49	33.645,90	33.661,28	19.888,43	11.931,97	11.027,59	6.551,00	14.555,74	9.382,05	11.589,20	198.281,96	310.000,00
ISS	87.975,01	79.845,86	100.541,47	81.481,96	78.032,98	78.908,70	85.649,30	82.895,86	84.924,75	111.102,55	70.305,88	64.853,33	1.005.817,65	1.153.435,00
ITBI	7.290,00	6.866,50	7.345,86	1.359,00	13.596,30	15.168,20	7.351,34	3.600,00	4.083,00	8.073,60	2.460,00	6.098,91	83.294,71	60.000,00
Outros Impostos, Taxas e Contribuições de Melhoria	100.792,62	127.818,39	120.718,39	109.801,03	102.886,84	110.466,29	127.064,12	117.683,38	115.474,61	181.389,77	130.632,63	132.039,01	1.476.815,23	1.000.000,00
Contribuições	25.716,36	27.445,96	9.563,41	4.967,73	18.421,50	24.053,31	13.353,14	6.012,82	2.633,79	5.888,43	72.010,61	21.508,30	231.575,36	303.000,00
Contribuições	0,00	0,00	0,00	0,00	0,00	0,00	0,00	0,00	0,00	0,00	0,00	0,00	5,000,00	5,000,00
Recursos de Aplicação Financeira	9.462,69	9.280,69	8.601,07	7.005,50	9.842,98	6.047,08	9.134,00	6.715,86	4.944,93	3.879,06	4.617,72	4.072,12	83.603,70	172.000,00
Rendimentos de Aplicação Financeira	7.949,69	7.632,69	7.503,07	5.557,50	8.368,27	5.417,08	7.356,00	5.047,86	3.546,93	3.279,06	4.617,72	4.072,12	70.327,99	172.000,00
Outras Receitas Patrimoniais	1.313,00	1.648,00	1.098,00	1.448,00	1.474,71	630,00	1.798,00	1.668,00	1.398,00	600,00	0,00	0,00	13.275,71	0,00
Receita Agropecuária	0,00	0,00	0,00	0,00	0,00	0,00	0,00	0,00	0,00	0,00	0,00	0,00	0,00	0,00
Receita Industrial	0,00	0,00	0,00	0,00	0,00	0,00	0,00	0,00	0,00	0,00	0,00	0,00	0,00	0,00
Receita de Serviços	0,00	0,00	0,00	0,00	0,00	0,00	0,00	0,00	0,00	0,00	0,00	0,00	0,00	0,00
Transferências Correntes	5.207.341,37	4.838.247,70	5.862.463,67	4.889.246,79	6.504.893,97	5.074.010,61	4.701.667,60	4.812.303,61	5.134.565,74	9.506.585,72	5.198.862,20	6.167.400,44	67.591.589,42	5.000,00
Cota-Parte do FPM	1.931.867,41	1.884.749,29	2.418.747,30	1.905.241,94	2.605.411,23	1.901.061,60	1.691.929,40	1.537.330,87	2.113.520,83	3.602.204,13	2.136.846,92	3.087.648,44	26.837.559,36	30.000.000,00
Cota-Parte do ICMS	567.747,52	690.124,47	513.481,50	542.537,95	727.385,37	540.560,38	621.611,56	680.018,28	628.648,38	965.798,61	409.241,72	599.599,45	7.486.725,19	8.000.000,00
Cota-Parte do PVA	25.257,18	43.749,22	59.637,31	36.316,02	94.869,45	69.628,03	66.486,96	67.326,10	27.783,82	31.202,67	52.317,37	40.134,95	614.709,08	600.000,00
Cota-Parte do ITR	195,40	51,65	205,94	83,41	207,85	122,52	3.438,50	11.601,98	409,71	737,20	82,30	293,67	17.430,13	4.000,00
Transferências da LC 87/1996	0,00	0,00	0,00	0,00	0,00	0,00	0,00	0,00	0,00	0,00	0,00	0,00	20.000,00	20.000,00
Transferências da LC 61/1989	4.663,48	4.727,90	4.629,50	4.851,46	4.889,58	4.376,22	5.334,72	4.721,17	4.957,91	5.827,56	3.996,53	4.323,21	57.299,24	80.000,00
Transferências do FUNDEB	1.124.166,58	1.315.102,91	1.343.539,63	1.114.329,31	1.247.736,55	1.117.036,52	1.155.371,89	1.196.167,11	1.243.846,22	1.706.545,81	1.030.341,95	1.512.906,22	15.137.090,70	19.000.000,00
Outras Transferências Correntes	1.553.443,80	899.742,26	1.522.252,49	985.886,70	1.824.393,94	1.441.225,34	1.157.494,57	1.295.138,10	1.115.398,87	3.187.269,74	1.536.035,41	922.494,50	17.440.775,72	18.910.565,00
Outras Receitas Correntes	818,78	945,23	3,01	335,75	6.214,92	1.299,90	9.162,41	2.505,69	755.711,69	7.804,02	6.500,22	1.632,00	792.933,62	15.000,00
DEDUÇÕES (II)	-505.013,40	-523.734,78	-598.408,25	-496.835,76	-477.891,29	-502.274,36	-476.093,17	-463.255,30	-554.072,43	-704.698,92	-519.697,51	-745.535,16	-6.568.110,33	-7.744.000,00
Contrib. do Servidor para o Plano de Previdência	0,00	0,00	0,00	0,00	0,00	0,00	0,00	0,00	0,00	0,00	0,00	0,00	0,00	0,00
Compensação Financeira entre Regimes Previdenciários	0,00	0,00	0,00	0,00	0,00	0,00	0,00	0,00	0,00	0,00	0,00	0,00	0,00	0,00
Dedução de Receita para Formação do FUNDEB	-505.013,40	-523.734,78	-598.408,25	-496.835,76	-477.891,29	-502.274,36	-476.093,17	-463.255,30	-554.072,43	-704.698,92	-519.697,51	-745.535,16	-6.568.110,33	-7.744.000,00
RECEITA CORRENTE LÍQUIDA (III) = (I) - (II)	4.943.756,94	4.577.336,50	5.536.233,12	4.331.007,90	6.289.659,48	4.826.968,16	4.488.620,71	4.580.089,51	5.554.817,08	9.128.579,97	4.975.073,80	5.663.658,15	64.895.801,32	71.894.000,00

FONTE: Sistema: Sistema CONTÁBIL - Unidade Responsável: PREFEITURA MUNICIPAL DE RUY BARBOSA, Emissão: 27/03/2020, às 09:42:24, Assinado Digitalmente no dia 27/03/2020, às 09:42:24.

LUIZ CLAUDIO MIRANDA PIRES
 Prefeito Municipal
 CPF : 395.381.415-04

MARVALDO LEITE NASCIMENTO
 Secretário(a)
 CPF : 676.706.875-68

JARDELE SOUZA SANTOS
 Contadora(a)
 Reg. Prof.: CRC:BA-0246790-7

Prefeitura Municipal de Ruy Barbosa

BA - EXECUTIVO

PREFEITURA MUNICIPAL DE RUY BARBOSA

RELATÓRIO RESUMIDO DE EXECUÇÃO ORÇAMENTÁRIA

DEMONSTRATIVO DAS RECEITAS E DESPESAS PREVIDENCIÁRIAS DO REGIME GERAL DE PREVIDÊNCIA SOCIAL

ORÇAMENTO FISCAL DA SEGURIDADE SOCIAL

(Janeiro a Fevereiro) - 1º Bimestre de 2020



RRRO - Anexo 4 (LRF, Art. 53, inciso II)

Em Reais

RECEITAS PREVIDENCIÁRIAS - RPPS	PREVISÃO INICIAL	PREVISÃO ATUALIZADA	RECEITAS REALIZADAS	
			Até o Bimestre 2020	Até o Bimestre 2019
RECEITAS CORRENTES (I)	0,00	0,00	0,00	0,00
Receita de Contribuições dos Segurados	0,00	0,00	0,00	0,00
Civil	0,00	0,00	0,00	0,00
Ativo	0,00	0,00	0,00	0,00
Inativo	0,00	0,00	0,00	0,00
Pensionista	0,00	0,00	0,00	0,00
Militar	0,00	0,00	0,00	0,00
Ativo	0,00	0,00	0,00	0,00
Inativo	0,00	0,00	0,00	0,00
Pensionista	0,00	0,00	0,00	0,00
Receita de Contribuições Patronais	0,00	0,00	0,00	0,00
Civil	0,00	0,00	0,00	0,00
Ativo	0,00	0,00	0,00	0,00
Inativo	0,00	0,00	0,00	0,00
Pensionista	0,00	0,00	0,00	0,00
Militar	0,00	0,00	0,00	0,00
Ativo	0,00	0,00	0,00	0,00
Inativo	0,00	0,00	0,00	0,00
Pensionista	0,00	0,00	0,00	0,00
Em Regime de Parcelamento de Débitos	0,00	0,00	0,00	0,00
Receita Patrimonial	0,00	0,00	0,00	0,00
Receitas Imobiliárias	0,00	0,00	0,00	0,00
Receitas de Valores Mobiliários	0,00	0,00	0,00	0,00
Outras Receitas Patrimoniais	0,00	0,00	0,00	0,00
Receita de Serviços	0,00	0,00	0,00	0,00
Outras Receitas Correntes	0,00	0,00	0,00	0,00
Compensação Previdenciária do RGPS para o RPPS	0,00	0,00	0,00	0,00
Aportes Periódicos para Amortização de Déficit Atuarial do RPPS (II)1	0,00	0,00	0,00	0,00
Demais Receitas Correntes	0,00	0,00	0,00	0,00
RECEITAS DE CAPITAL (III)	0,00	0,00	0,00	0,00
Alienação de Bens, Direitos e Ativos	0,00	0,00	0,00	0,00
Amortização de Empréstimos	0,00	0,00	0,00	0,00
Outras Receitas de Capital	0,00	0,00	0,00	0,00
TOTAL DAS RECEITAS PREVIDENCIÁRIAS - RPPS(IV) = (I + III + II)	0,00	0,00	0,00	0,00

DESPESAS PREVIDENCIÁRIAS - RPPS	DOTAÇÃO INICIAL	DOTAÇÃO ATUALIZADA	DESPESAS EMPENHADAS		DESPESAS LIQUIDADAS		INSCRITAS EM RESTOS A PAGAR NÃO PROCESSADOS	
			Até o Bimestre 2020	Até o Bimestre 2019	Até o Bimestre 2020	Até o Bimestre 2019	Em 2020	Em 2019
ADMINISTRAÇÃO (V)	0,00	0,00	0,00	0,00	0,00	0,00	0,00	0,00
Despesas Correntes	0,00	0,00	0,00	0,00	0,00	0,00	0,00	0,00
Despesas de Capital	0,00	0,00	0,00	0,00	0,00	0,00	0,00	0,00
PREVIDÊNCIA (VI)	0,00	0,00	0,00	0,00	0,00	0,00	0,00	0,00
Benefícios - Civil	0,00	0,00	0,00	0,00	0,00	0,00	0,00	0,00
Aposentadorias	0,00	0,00	0,00	0,00	0,00	0,00	0,00	0,00
Pensões	0,00	0,00	0,00	0,00	0,00	0,00	0,00	0,00
Outros Benefícios Previdenciários	0,00	0,00	0,00	0,00	0,00	0,00	0,00	0,00
Benefícios - Militar	0,00	0,00	0,00	0,00	0,00	0,00	0,00	0,00
Reformas	0,00	0,00	0,00	0,00	0,00	0,00	0,00	0,00
Pensões	0,00	0,00	0,00	0,00	0,00	0,00	0,00	0,00
Outros Benefícios Previdenciários	0,00	0,00	0,00	0,00	0,00	0,00	0,00	0,00
Outras Despesas Previdenciárias	0,00	0,00	0,00	0,00	0,00	0,00	0,00	0,00
Compensação Previdenciária do RPPS para o RGPS	0,00	0,00	0,00	0,00	0,00	0,00	0,00	0,00
Demais Despesas Previdenciárias	0,00	0,00	0,00	0,00	0,00	0,00	0,00	0,00
TOTAL DAS DESPESAS PREVIDENCIÁRIAS - RPPS (VII) = (V + VI)	0,00	0,00	0,00	0,00	0,00	0,00	0,00	0,00
RESULTADO PREVIDENCIÁRIO (VIII) = (IV - VII)2	0,00	0,00	0,00	0,00	0,00	0,00	--	--

Prefeitura Municipal de Ruy Barbosa

RECURSOS RPPS ARRECADADOS EM EXERCÍCIOS ANTERIORES		PREVISÃO ORÇAMENTÁRIA	
VALOR		0,00	
RESERVA ORÇAMENTÁRIA DO RPPS		PREVISÃO ORÇAMENTÁRIA	
VALOR		0,00	
APORTES DE RECURSOS PARA O PLANO PREVIDENCIÁRIO DO RPPS		APORTES REALIZADOS	
Plano de Amortização - Contribuição Patronal Suplementar		0,00	
Plano de Amortização - Aporte Periódico de Valores Predefinidos		0,00	
Outros Aportes para o RPPS		0,00	
Recursos para Cobertura de Déficit Financeiro		0,00	
BENS E DIREITOS DO RPPS		PERÍODO DE REFERÊNCIA	
		2020	2019
Caixa e Equivalentes de Caixa		4.663.705,44	3.570.659,34
Investimentos e Aplicações		0,00	0,00
Outros Bens e Direitos		0,00	0,00

PLANO FINANCEIRO

RECEITAS PREVIDENCIÁRIAS - RPPS	PREVISÃO INICIAL	PREVISÃO ATUALIZADA	RECEITAS REALIZADAS	
			Até o Bimestre 2020	Até o Bimestre 2019
RECEITAS CORRENTES (IX)	0,00	0,00	0,00	0,00
Receita de Contribuições dos Segurados	0,00	0,00	0,00	0,00
Civil	0,00	0,00	0,00	0,00
Ativo	0,00	0,00	0,00	0,00
Inativo	0,00	0,00	0,00	0,00
Pensionista	0,00	0,00	0,00	0,00
Militar	0,00	0,00	0,00	0,00
Ativo	0,00	0,00	0,00	0,00
Inativo	0,00	0,00	0,00	0,00
Pensionista	0,00	0,00	0,00	0,00
Receita de Contribuições Patronais	0,00	0,00	0,00	0,00
Civil	0,00	0,00	0,00	0,00
Ativo	0,00	0,00	0,00	0,00
Inativo	0,00	0,00	0,00	0,00
Pensionista	0,00	0,00	0,00	0,00
Militar	0,00	0,00	0,00	0,00
Ativo	0,00	0,00	0,00	0,00
Inativo	0,00	0,00	0,00	0,00
Pensionista	0,00	0,00	0,00	0,00
Em Regime de Parcelamento de Débitos	0,00	0,00	0,00	0,00
Receita Patrimonial	0,00	0,00	0,00	0,00
Recceitas Imobiliárias	0,00	0,00	0,00	0,00
Recceitas de Valores Mobiliários	0,00	0,00	0,00	0,00
Outras Recceitas Patrimoniais	0,00	0,00	0,00	0,00
Receita de Serviços	0,00	0,00	0,00	0,00
Outras Recceitas Correntes	0,00	0,00	0,00	0,00
Compensação Previdenciária do RGPS para o RPPS	0,00	0,00	0,00	0,00
Demais Recceitas Correntes	0,00	0,00	0,00	0,00
RECEITAS DE CAPITAL (X)	0,00	0,00	0,00	0,00
Alienação de Bens, Direitos e Ativos	0,00	0,00	0,00	0,00
Amortização de Empréstimos	0,00	0,00	0,00	0,00
Outras Recceitas de Capital	0,00	0,00	0,00	0,00
TOTAL DAS RECEITAS PREVIDENCIÁRIAS - RPPS(XI) = (IX + X)	0,00	0,00	0,00	0,00

Prefeitura Municipal de Ruy Barbosa

DESPESAS PREVIDENCIÁRIAS - RPPS	DOTAÇÃO INICIAL	DOTAÇÃO ATUALIZADA	DESPESAS EMPENHADAS		DESPESAS LIQUIDADAS		INSCRITAS EM RESTOS A PAGAR NÃO PROCESSADOS	
			Até o Bimestre 2020	Até o Bimestre 2019	Até o Bimestre 2020	Até o Bimestre 2019	Em 2020	Em 2019
ADMINISTRAÇÃO (XII)	0,00	0,00	0,00	0,00	0,00	0,00	0,00	0,00
Despesas Correntes	0,00	0,00	0,00	0,00	0,00	0,00	0,00	0,00
Despesas de Capital	0,00	0,00	0,00	0,00	0,00	0,00	0,00	0,00
PREVIDÊNCIA (XIII)	0,00	0,00	0,00	0,00	0,00	0,00	0,00	0,00
Benefícios - Civil	0,00	0,00	0,00	0,00	0,00	0,00	0,00	0,00
Aposentadorias	0,00	0,00	0,00	0,00	0,00	0,00	0,00	0,00
Pensões	0,00	0,00	0,00	0,00	0,00	0,00	0,00	0,00
Outros Benefícios Previdenciários	0,00	0,00	0,00	0,00	0,00	0,00	0,00	0,00
Benefícios - Militar	0,00	0,00	0,00	0,00	0,00	0,00	0,00	0,00
Reformas	0,00	0,00	0,00	0,00	0,00	0,00	0,00	0,00
Pensões	0,00	0,00	0,00	0,00	0,00	0,00	0,00	0,00
Outros Benefícios Previdenciários	0,00	0,00	0,00	0,00	0,00	0,00	0,00	0,00
Outras Despesas Previdenciárias	0,00	0,00	0,00	0,00	0,00	0,00	0,00	0,00
Compensação Previdenciária do RPPS para o RGPS	0,00	0,00	0,00	0,00	0,00	0,00	0,00	0,00
Demais Despesas Previdenciárias	0,00	0,00	0,00	0,00	0,00	0,00	0,00	0,00
TOTAL DAS DESPESAS PREVIDENCIÁRIAS RPPS (XIV) = (XII + XIII)	0,00	0,00	0,00	0,00	0,00	0,00	0,00	0,00
RESULTADO PREVIDENCIÁRIO (XV) = (XI - XIV)2	0,00	0,00	0,00	0,00	0,00	0,00	--	--
APORTES DE RECURSOS PARA O PLANO FINANCEIRO DO RPPS	APORTES REALIZADOS							
Recursos para Cobertura de Insuficiências Financeiras	0,00							
Recursos para Formação de Reserva	0,00							

LUIZ CLAUDIO MIRANDA PIRES
 Prefeito Municipal
 CPF : 395.381.415-04

MARIVALDO LEITE NASCIMENTO
 Secretário(a)
 CPF : 676.706.875-68

JARDEL SOUZA SANTOS
 Contador(a)
 Reg. Prof.: CRC:BA-024679/0-7

Prefeitura Municipal de Ruy Barbosa

BA - EXECUTIVO

PREFEITURA MUNICIPAL DE RUY BARBOSA

RELATÓRIO RESUMIDO DE EXECUÇÃO ORÇAMENTÁRIA

DEMONSTRATIVO DOS RESULTADOS PRIMÁRIO E NOMINAL - MUNICÍPIOS

ORÇAMENTO FISCAL DA SEGURIDADE SOCIAL

(Janeiro a Fevereiro) - 1º Bimestre de 2020



RREO - Anexo 6 (LRF, Art. 53, inciso III)

Em reais

RECEITAS PRIMÁRIAS	PREVISÃO ATUALIZADA	Até o Bimestre 2020					
		RECEITAS REALIZADAS (a)					
RECEITAS CORRENTES (I)	71.894.000,00	10.630.976,80					
Impostos, Taxas e Contribuições de Melhoria	2.826.435,00	513.124,77					
IPTU	310.000,00	20.971,25					
ISS	1.153.435,00	129.066,28					
ITBI	60.000,00	8.558,91					
IRRFB	1.000.000,00	261.009,42					
Outros Impostos, Taxas e Contribuições de Melhoria	303.000,00	93.518,91					
Contribuições	5.000,00	0,00					
Receita Patrimonial	172.000,00	8.689,84					
Aplicações Financeiras (II)	172.000,00	8.689,84					
Outras Receitas Patrimoniais	0,00	0,00					
Transferências Correntes	68.870.565,00	10.101.029,97					
Cota-Parte do FPM	24.000.000,00	4.179.596,35					
Cota-Parte do ICMS	6.400.000,00	807.072,98					
Cota-Parte do IPVA	480.000,00	73.962,03					
Cota-Parte do ITR	0,00	300,79					
Transferências da LC 87/1996	16.000,00	0,00					
Transferências da LC 61/1989	64.000,00	8.319,74					
Transferências do FUNDEB	0,00	0,00					
Outras Transferências Correntes	37.910.565,00	5.031.778,08					
Demais Receitas Correntes	20.000,00	8.132,22					
Outras Receitas Financeiras (III)	3.000,00	2.126,00					
Receitas Correntes Restantes	20.000,00	8.132,22					
RECEITAS PRIMÁRIAS CORRENTES (IV) = (I - II - III)	71.719.000,00	10.620.160,96					
RECEITAS DE CAPITAL (V)	2.106.000,00	6.123,79					
Operações de Crédito (VI)	0,00	0,00					
Amortização de Empréstimos (VII)	0,00	0,00					
Alienação de Bens	10.000,00	0,00					
Receitas de Alienação de Investimentos Temporários (VIII)	0,00	0,00					
Receitas de Alienação de Investimentos Permanentes (IX)	0,00	0,00					
Outras Alienações de Bens	10.000,00	0,00					
Transferências de Capital	2.096.000,00	6.123,79					
Convênios	1.196.000,00	6.123,79					
Outras Transferências de Capital	900.000,00	0,00					
Outras Receitas de Capital	0,00	0,00					
Outras Receitas de Capital Não Primárias (X)	0,00	0,00					
Outras Receitas de Capital Primárias	0,00	0,00					
RECEITAS PRIMÁRIAS DE CAPITAL (XI) = (V - VI - VII - VIII - IX - X)	2.106.000,00	6.123,79					
RECEITA PRIMÁRIA TOTAL (XII) = (IV + XI)	73.825.000,00	10.626.284,75					
DESAPESAS PRIMÁRIAS	DOTAÇÃO ATUALIZADA	Até o Bimestre / 2020					
		DESAPESAS EMPENHADAS	DESAPESAS LIQUIDADAS	DESAPESAS PAGAS (a)	RESTOS A PAGAR PROCESSADOS PAGOS	INSCRITAS EM RESTOS A PAGAR NÃO PROCESSADOS	
		LIQUIDADOS	PAGOS				
DESAPESAS CORRENTES (XIII)	70.382.262,00	48.860.964,88	7.576.308,54	7.070.167,10	796.951,62	3.176,00	3.176,00
Pessoal e Encargos Sociais	42.329.100,00	29.745.850,00	5.249.762,20	5.134.484,88	324.155,76	0,00	0,00
Juros e Encargos da Dívida (XIV)	1.000,00	0,00	0,00	0,00	0,00	0,00	0,00
Outras Despesas Correntes	28.052.162,00	19.115.114,88	2.326.546,34	1.935.682,22	472.795,86	3.176,00	3.176,00
Transferências Constitucionais e Legais	0,00	0,00	0,00	0,00	0,00	0,00	0,00
Demais Despesas Correntes	28.052.162,00	19.115.114,88	2.326.546,34	1.935.682,22	472.795,86	3.176,00	3.176,00
DESAPESAS PRIMÁRIAS CORRENTES (XV) = (XIII - XIV)	70.381.262,00	48.860.964,88	7.576.308,54	7.070.167,10	796.951,62	3.176,00	3.176,00
DESAPESAS DE CAPITAL (XVI)	4.284.156,00	1.671.101,80	610.249,21	479.239,21	0,00	0,00	0,00
Investimentos	3.817.356,00	1.261.101,80	547.865,77	416.855,77	0,00	0,00	0,00
Inversões Financeiras	1.000,00	0,00	0,00	0,00	0,00	0,00	0,00
Concessão de Empréstimos e Financiamentos (XVII)	0,00	0,00	0,00	0,00	0,00	0,00	0,00
Aquisição de Título de Capital já Integralizado (XVIII)	0,00	0,00	0,00	0,00	0,00	0,00	0,00
Aquisição de Título de Crédito (XIX)	0,00	0,00	0,00	0,00	0,00	0,00	0,00
Demais Inversões Financeiras	1.000,00	0,00	0,00	0,00	0,00	0,00	0,00
Amortização da Dívida (XX)	465.800,00	410.000,00	62.383,44	62.383,44	0,00	0,00	0,00
DESAPESAS PRIMÁRIAS DE CAPITAL (XXI) = (XVI - XVII - XVIII - XIX - XX)	3.818.356,00	1.261.101,80	547.865,77	416.855,77	0,00	0,00	0,00
RESERVA DE CONTINGÊNCIA (XXII)	50.000,00	0,00	0,00	0,00	0,00	0,00	0,00
DESAPESA PRIMÁRIA TOTAL (XXIII) = (XV + XXI + XXII)	74.249.618,00	50.122.066,68	8.124.174,31	7.487.022,87	796.951,62	3.176,00	3.176,00
RESULTADO PRIMÁRIO - (XXIV) = XIIa - (XXIIIa + XXIIIb + XXIIIc)							2.339.134,26

Meta fixada no Anexo de Metas Fiscais da LDO para o exercício de referência

207.877,00

Página: 1 de 2

Prefeitura Municipal de Ruy Barbosa

BA - EXECUTIVO

PREFEITURA MUNICIPAL DE RUY BARBOSA

RELATÓRIO RESUMIDO DE EXECUÇÃO ORÇAMENTÁRIA

DEMONSTRATIVO DOS RESULTADOS PRIMÁRIO E NOMINAL - MUNICÍPIOS

ORÇAMENTO FISCAL DA SEGURIDADE SOCIAL

(Janeiro a Fevereiro) - 1º Bimestre de 2020



RREO - Anexo 6 (LRF, Art. 53, inciso III)

Em reais

JUROS NOMINAIS	Até o Bimestre
	VALOR INCORRIDO
Juros, Encargos e Variações Monetárias Ativos (XXV)	0,00
Juros, Encargos e Variações Monetárias Passivos (XXVI)	0,00

RESULTADO NOMINAL - (XXVII) = XXIV + (XXV - XXVI) 2.339.134,26

Meta fixada no Anexo de Metas Fiscais da LDO para o exercício de referência 666.009,00

CÁLCULO DO RESULTADO NOMINAL	SALDO	
	Em 31/Dez/2019 (a)	Em 1º Bimestre (b)
DÍVIDA CONSOLIDADA (XXVIII)	42.838.200,00	42.775.816,56
DEDUÇÕES (XXIX)	696.653,80	2.586.651,52
Disponibilidade de Caixa	696.653,80	3.866.753,82
Disponibilidade de Caixa bruta	3.570.659,34	4.663.705,44
(-) Restos a Pagar Processados (XXX)	2.874.005,54	2.077.053,92
Demais Haveres Financeiros	0,00	0,00
DÍVIDA CONSOLIDADA LÍQUIDA (XXXI) = (XXVIII - XXIX)	42.141.546,20	40.189.165,04
RESULTADO NOMINAL - Abaixo da Linha (XXXII) = (XXXIa - XXXIb)		1.952.381,16

AJUSTE METODOLÓGICO	Até o Bimestre
VARIAÇÃO SALDO RPP = (XXXIII) = (XXXa - XXXb)	796.951,62
RECEITA DE ALIENAÇÃO DE INVESTIMENTOS PERMANENTES (IX)	0,00
PASSIVOS RECONHECIDOS NA DC (XXXIV)	0,00
VARIAÇÃO CAMBIAL (XXXV)	0,00
PAGAMENTO DE PRECATÓRIOS INTEGRANTES DA DC (XXXVI)	0,00
RESULTADO DO BACEN (XXXVII)	0,00
OUTROS AJUSTES (XXXVIII)	0,00
RESULTADO NOMINAL AJUSTADO - Abaixo da Linha (XXXIX) = (XXXII - XXXIII - IX + XXXIV + XXXV - XXXVI + XXXVII + XXXVIII)	1.155.429,54
RESULTADO PRIMÁRIO - (XXXVII) = XXXVI - (XXV - XXVI)	1.155.429,54

INFORMAÇÕES ADICIONAIS	PREVISÃO ORÇAMENTÁRIA
SALDO DE EXERCÍCIOS ANTERIORES	0,00
Recursos Arrecadados em Exercícios Anteriores - RPPS	0,00
Superávit Financeiro Utilizado para Abertura e Reabertura de Créditos Adicionais	0,00
RESERVA ORÇAMENTÁRIA DO RPPS	0,00


FONTE: Sistema: Sistema CONTÁBIL, Unidade Responsável: PREFEITURA MUNICIPAL DE RUY BARBOSA, Emissão: 27/03/2020, às 09:43:18, Assinado Digitalmente no dia 27/03/2020, às 09:43:18.

LUIZ CLAUDIO MIRANDA PIRES
Prefeito Municipal
CPF : 395.381.415-04

MARIVALDO LEITE NASCIMENTO
Secretário(a)
CPF : 676.706.875-68

JARDELE SOUZA SANTOS
Contador(a)
Reg. Prof.: CRC:BA-024679/0-7

Prefeitura Municipal de Ruy Barbosa



BA - EXECUTIVO
PREFEITURA MUNICIPAL DE RUY BARBOSA
RELATÓRIO RESUMIDO DE EXECUÇÃO ORÇAMENTÁRIA
DEMONSTRATIVOS DOS RESTOS A PAGAR POR PODER E ÓRGÃO
ORÇAMENTO FISCAL DA SEGURIDADE SOCIAL
(Janeiro a Fevereiro) - 6º Bimestre de 2020

RREO - Anexo 7 (LRF, Art. 53, inciso V)

Em Reais

PODER / ÓRGÃO	RESTOS A PAGAR PROCESSADOS E NÃO PROCESSADOS LIQUIDADOS EM EXERCÍCIOS ANTERIORES						RESTOS A PAGAR NÃO PROCESSADOS						Saldo Total (a + b)	
	Inscritos		Pagos	Cancelados	Saldo (a)	Liquidados	Pagos	Cancelados	Saldo (b)	Liquidados	Pagos	Cancelados		Saldo (b)
	Em Exercícios Anteriores	Em 31 de dezembro de 2019												
RESTOS A PAGAR (EXCETO INTRA-ORÇAMENTÁRIOS) (I)	2.024.236,26	849.769,28	796.951,62	0,00	2.077.053,92	0,00	42.741,66	5.176,00	0,00	3.176,00	0,00	44.741,66	2.121.795,58	
PODER EXECUTIVO	2.024.236,26	849.769,28	796.951,62	0,00	2.077.053,92	0,00	42.741,66	5.176,00	0,00	3.176,00	0,00	44.741,66	2.121.795,58	
PREFEITURA MUNICIPAL DE RUY BARBOSA	1.920.737,73	682.741,68	631.397,62	0,00	1.972.081,79	0,00	42.741,66	2.000,00	0,00	0,00	0,00	44.741,66	2.016.823,45	
FUNDO MUNICIPAL DE SAÚDE DE RUY BARBOSA	103.498,53	167.027,60	165.554,00	0,00	104.972,13	0,00	0,00	3.176,00	0,00	3.176,00	0,00	0,00	104.972,13	
PODER LEGISLATIVO	0,00	0,00	0,00	0,00	0,00	0,00	0,00	0,00	0,00	0,00	0,00	0,00	0,00	
CÂMARA MUNICIPAL DE RUY BARBOSA	0,00	0,00	0,00	0,00	0,00	0,00	0,00	0,00	0,00	0,00	0,00	0,00	0,00	
RESTOS A PAGAR (INTRA-ORÇAMENTÁRIOS) (II)	0,00	0,00	0,00	0,00	0,00	0,00	0,00	0,00	0,00	0,00	0,00	0,00	0,00	
TOTAL (XIV) = (XII + XIII)	2.024.236,26	849.769,28	796.951,62	0,00	2.077.053,92	0,00	42.741,66	5.176,00	0,00	3.176,00	0,00	44.741,66	2.121.795,58	

FONTE: Sistema: FATOR CONTÁBIL, Unidade Responsável: PREFEITURA MUNICIPAL DE RUY BARBOSA, Emissão: 23/03/2018, às 14:33:08, Assinado Digitalmente no dia: 23/03/2018, às 14:33:08.



LUIZ CLAUDIO MIRANDA PIRES
 Prefeito Municipal
 CPF : 395.381.415-04



MARIVALDO LEITE NASCIMENTO
 Secretário(a)
 CPF : 676.706.875-68



JARDEL SOUZA SANTOS
 Contador(a)
 Reg. Prof.: CRC:BA-024679/0-7

Prefeitura Municipal de Ruy Barbosa

BA - EXECUTIVO

PREFEITURA MUNICIPAL DE RUY BARBOSA

RELATÓRIO RESUMIDO DE EXECUÇÃO ORÇAMENTÁRIA

DEMONSTRATIVO DAS RECEITAS E DESPESAS COM MANUTENÇÃO E DESENVOLVIMENTO DO ENSINO - MDE

ORÇAMENTO FISCAL DA SEGURIDADE SOCIAL

(Janeiro a Fevereiro) - 1º Bimestre de 2020

RRREO - Anexo 8 (LDB, art. 72)



Em Reais

RECEITAS DO ENSINO				
RECEITA RESULTANTE DE IMPOSTOS (caput do art. 212 da Constituição)	PREVISÃO INICIAL	PREVISÃO ATUALIZADA (a)	RECEITAS REALIZADAS	
			Até o Bimestre (b)	% (c) = (b/a)x100
1- RECEITA DE IMPOSTOS	2.523.435,00	2.523.435,00	427.361,01	16,94
1.1- Receita Resultante do Imposto sobre a Propriedade Predial e Territorial Urbana – IPTU	310.000,00	310.000,00	20.971,25	6,76
1.1.1- IPTU	0,00	0,00	0,00	0,00
1.1.2- Multas, Juros de Mora e Outros Encargos do IPTU	0,00	0,00	0,00	0,00
1.2- Receita Resultante do Imposto sobre Transmissão Inter Vivos – ITBI	60.000,00	60.000,00	8.558,91	14,26
1.2.1- ITBI	0,00	0,00	0,00	0,00
1.2.2- Multas, Juros de Mora e Outros Encargos do ITBI	0,00	0,00	0,00	0,00
1.3- Receita Resultante do Imposto sobre Serviços de Qualquer Natureza – ISS	1.153.435,00	1.153.435,00	135.159,21	11,72
1.3.1- ISS	0,00	0,00	6.092,93	609.293,00
1.3.2- Multas, Juros de Mora e Outros Encargos do ISS	0,00	0,00	0,00	0,00
1.4- Receita Resultante do Imposto de Renda Retido na Fonte – IRRF	1.000.000,00	1.000.000,00	262.671,64	26,27
1.5- Receita Resultante do Imposto Territorial Rural – ITR (CF, art. 153, §4º, inciso III)	0,00	0,00	0,00	0,00
1.5.1- ITR	0,00	0,00	0,00	0,00
1.5.2- Multas, Juros de Mora e Outros Encargos do ITR	0,00	0,00	0,00	0,00
2- RECEITA DE TRANSFERÊNCIAS CONSTITUCIONAIS E LEGAIS	38.624.000,00	38.624.000,00	6.326.164,82	16,38
2.1- Cota-Parte FPM	30.000.000,00	30.000.000,00	5.224.495,36	17,41
2.1.1- Parcela referente à CF, art. 159, I, alínea b	29.000.000,00	29.000.000,00	5.224.495,36	18,02
2.1.2- Parcela referente à CF, art. 159, I, alínea d	500.000,00	500.000,00	0,00	0,00
2.1.3- Parcela referente à CF, art. 159, I, alínea e	500.000,00	500.000,00	0,00	0,00
2.2- Cota-Parte ICMS	8.000.000,00	8.000.000,00	1.008.841,17	12,61
2.3- ICMS-Desoneração – L.C. nº87/1996	20.000,00	20.000,00	0,00	0,00
2.4- Cota-Parte IPI-Exportação	0,00	0,00	0,00	0,00
2.5- Cota-Parte ITR	4.000,00	4.000,00	375,97	9,40
2.6- Cota-Parte IPVA	600.000,00	600.000,00	92.452,32	15,41
2.7- Cota-Parte IOF-Ouro	0,00	0,00	0,00	0,00
3- TOTAL DA RECEITA DE IMPOSTOS (1 + 2)	41.147.435,00	41.147.435,00	6.753.525,83	16,41
RECEITAS ADICIONAIS PARA FINANCIAMENTO DO ENSINO				
RECEITAS ADICIONAIS PARA FINANCIAMENTO DO ENSINO	PREVISÃO INICIAL	PREVISÃO ATUALIZADA (a)	RECEITAS REALIZADAS	
			Até o Bimestre (b)	% (c) = (b/a)x100
4- RECEITA DA APLICAÇÃO FINANCEIRA DE OUTROS RECURSOS DE IMPOSTOS VINCULADOS AO ENSINO	0,00	0,00	0,00	0,00
5- RECEITA DE TRANSFERÊNCIAS DO FNDE	0,00	0,00	0,00	0,00
5.1- Transferências do Salário-Educação	0,00	0,00	0,00	0,00
5.2- Transferências Diretas - PDDE	0,00	0,00	0,00	0,00
5.3- Transferências Diretas - PNAE	0,00	0,00	0,00	0,00
5.4- Transferências Diretas - PNATE	0,00	0,00	0,00	0,00
5.5- Outras Transferências do FNDE	0,00	0,00	0,00	0,00
5.6- Aplicação Financeira dos Recursos do FNDE	0,00	0,00	0,00	0,00
6- RECEITA DE TRANSFERÊNCIAS DE CONVÊNIOS	0,00	0,00	0,00	0,00
6.1- Transferências de Convênios	0,00	0,00	0,00	0,00
6.2- Aplicação Financeira dos Recursos de Convênios	0,00	0,00	0,00	0,00
7- RECEITA DE OPERAÇÕES DE CRÉDITO	0,00	0,00	0,00	0,00
8- OUTRAS RECEITAS PARA FINANCIAMENTO DO ENSINO	0,00	0,00	0,00	0,00
9- TOTAL DAS RECEITAS ADICIONAIS PARA FINANCIAMENTO DO ENSINO (4+5+6+7+8)	0,00	0,00	0,00	0,00
FUNDEB				
RECEITAS DO FUNDEB	PREVISÃO INICIAL	PREVISÃO ATUALIZADA (a)	RECEITAS REALIZADAS	
			Até o Bimestre (b)	% (c) = (b/a)x100
10- RECEITAS DESTINADAS AO FUNDEB	7.728.000,00	7.728.000,00	1.044.974,19	13,52
10.1- Cota-Parte FPM Destinada ao FUNDEB – (20% de 2.1.1)	6.000.000,00	6.000.000,00	1.044.899,01	17,41
10.2- Cota-Parte ICMS Destinada ao FUNDEB – (20% de 2.2)	1.600.000,00	1.600.000,00	0,00	0,00
10.3- ICMS-Desoneração Destinada ao FUNDEB – (20% de 2.3)	4.000,00	4.000,00	0,00	0,00
10.4- Cota-Parte IPI-Exportação Destinada ao FUNDEB – (20% de 2.4)	0,00	0,00	0,00	0,00
10.5- Cota-Parte ITR ou ITR Arrecadado Destinados ao FUNDEB – (20% de ((1.5 – 1.5.5) + 2.5))	4.000,00	4.000,00	75,18	1,88
10.6- Cota-Parte IPVA Destinada ao FUNDEB – (20% de 2.6)	120.000,00	120.000,00	0,00	0,00
11- RECEITAS RECEBIDAS DO FUNDEB	24.970.000,00	24.970.000,00	3.900.937,53	15,62
11.1- Transferências de Recursos do FUNDEB	19.000.000,00	19.000.000,00	2.573.248,17	13,54
11.2- Complementação da União ao FUNDEB	5.970.000,00	5.970.000,00	1.327.689,36	22,24
11.3- Receita de Aplicação Financeira dos Recursos do FUNDEB	0,00	0,00	0,00	0,00
12- RESULTADO LÍQUIDO DAS TRANSFERÊNCIAS DO FUNDEB (11.1 – 10)	11.272.000,00	11.272.000,00	1.528.273,98	13,56

SE RESULTADO LÍQUIDO DA TRANSFERÊNCIA (12) > 0 = ACRÉSCIMO RESULTANTE DAS TRANSFERÊNCIAS DO FUNDEB
 SE RESULTADO LÍQUIDO DA TRANSFERÊNCIA (12) < 0 = DECRÉSCIMO RESULTANTE DAS TRANSFERÊNCIAS DO FUNDEB

Prefeitura Municipal de Ruy Barbosa

DESPESAS DO FUNDEB	DOTAÇÃO INICIAL	DOTAÇÃO ATUALIZADA (d)	DESPESAS EMPENHADAS		DESPESAS LIQUIDADAS		INSCRITAS EM RESTOS A PAGAR NÃO PROCESSADOS (i)	
			Até o Bimestre (e)	% (f) = (e/d)x100	Até o Bimestre (g)	% (h) = (g/d)x100		
13- PAGAMENTO DOS PROFISSIONAIS DO MAGISTÉRIO	17.000.000,00	17.000.000,00	11.000.000,00	64,71	2.068.141,27	12,17	8.931.858,73	
13.1- Com Educação Infantil	0,00	0,00	0,00	0,00	0,00	0,00	0,00	
13.2- Com Ensino Fundamental	17.000.000,00	17.000.000,00	11.000.000,00	64,71	2.068.141,27	12,17	8.931.858,73	
14- OUTRAS DESPESAS	8.000.000,00	8.000.000,00	5.880.745,60	73,51	593.723,96	7,42	5.287.021,64	
14.1- Com Educação Infantil	0,00	0,00	0,00	0,00	0,00	0,00	0,00	
14.2- Com Ensino Fundamental	8.000.000,00	8.000.000,00	5.880.745,60	73,51	593.723,96	7,42	5.287.021,64	
15- TOTAL DAS DESPESAS DO FUNDEB (13 + 14)	25.000.000,00	25.000.000,00	16.880.745,60	67,52	2.661.865,23	10,65	14.218.880,37	
DEDUÇÕES PARA FINS DO LIMITE DE FUNDEB							VALOR	
16- RESTOS A PAGAR INSCRITOS NO EXERCÍCIO SEM DISPONIBILIDADE FINANCEIRA DE RECURSOS DO FUNDEB								0,00
16.1 - FUNDEB 60%								0,00
16.2 - FUNDEB 40%								0,00
17- DESPESAS CUSTEADAS COM O SUPERÁVIT FINANCEIRO, DO EXERCÍCIO ANTERIOR, DO FUNDEB								0,00
17.1 - FUNDEB 60%								0,00
17.2 - FUNDEB 40%								0,00
18- TOTAL DAS DEDUÇÕES CONSIDERADAS PARA FINS DE LIMITE DO FUNDEB (16 + 17)								0,00
INDICADORES DO FUNDEB							VALOR	
19- TOTAL DAS DESPESAS DO FUNDEB PARA FINS DE LIMITE (15 - 18)								2.661.865,23
19.1 - Mínimo de 60% do FUNDEB na Remuneração do Magistério (13 - (16.1 + 17.1)) / (11) x 100 %								53,02
19.2 - Máximo de 40% em Despesa com MDE, que não Remuneração do Magistério (14 - (16.2 + 17.2)) / (11) x 100 %								15,22
19.3 - Máximo de 5% não Aplicado no Exercício (100 - (19.1 + 19.2)) %								31,76
CONTROLE DA UTILIZAÇÃO DE RECURSOS NO EXERCÍCIO SUBSEQUENTE							VALOR	
20 - RECURSOS RECEBIDOS DO FUNDEB EM 2019 QUE NÃO FORAM UTILIZADOS								171.689,74
21 - DESPESAS CUSTEADAS COM O SALDO DO ITEM 20 ATÉ O 1º TRIMESTRE DE 2020								254.155,76
MANUTENÇÃO E DESENVOLVIMENTO DO ENSINO - DESPESAS CUSTEADAS COM A RECEITA RESULTANTE DE IMPOSTOS E RECURSOS DO FUNDEB								
DESPESAS COM AÇÕES TÍPICAS DO MDE	DOTAÇÃO INICIAL	DOTAÇÃO ATUALIZADA (d)	DESPESAS EMPENHADAS		DESPESAS LIQUIDADAS		INSCRITAS EM RESTOS A PAGAR NÃO PROCESSADOS (i)	
			Até o Bimestre (e)	% (f) = (e/d)x100	Até o Bimestre (g)	% (h) = (g/d)x100		
22- EDUCAÇÃO INFANTIL	0,00	0,00	0,00	0,00	0,00	0,00	0,00	
22.1 - Creche	0,00	0,00	0,00	0,00	0,00	0,00	0,00	
22.1.1- Despesas Custeadas com Recursos do FUNDEB	0,00	0,00	0,00	0,00	0,00	0,00	0,00	
22.1.2- Despesas Custeadas com Outros Recursos de Impostos	0,00	0,00	0,00	0,00	0,00	0,00	0,00	
22.2 - Prê-escola	0,00	0,00	0,00	0,00	0,00	0,00	0,00	
22.2.1- Despesas Custeadas com Recursos do FUNDEB	0,00	0,00	0,00	0,00	0,00	0,00	0,00	
22.2.2- Despesas Custeadas com Outros Recursos de Impostos	0,00	0,00	0,00	0,00	0,00	0,00	0,00	
23- ENSINO FUNDAMENTAL	27.960.000,00	28.035.869,00	19.743.618,55	70,42	2.894.263,19	10,32	16.849.355,36	
23.1- Despesas Custeadas com Recursos do FUNDEB	25.000.000,00	25.000.000,00	16.880.745,60	67,52	2.661.865,23	10,65	14.218.880,37	
23.2- Despesas Custeadas com Outros Recursos de Impostos	2.960.000,00	3.035.869,00	2.862.872,95	94,30	232.397,96	7,66	2.630.474,99	
24- ENSINO MÉDIO	5.000,00	5.000,00	0,00	0,00	0,00	0,00	0,00	
25- ENSINO SUPERIOR	0,00	0,00	0,00	0,00	0,00	0,00	0,00	
26- ENSINO PROFISSIONAL NÃO INTEGRADO AO ENSINO REGULAR	0,00	0,00	0,00	0,00	0,00	0,00	0,00	
27- OUTRAS	3.000,00	3.000,00	0,00	0,00	0,00	0,00	0,00	
28- TOTAL DAS DESPESAS COM AÇÕES TÍPICAS DE MDE (22 + 23 + 24 + 25 + 26 + 27)	27.965.000,00	28.040.869,00	19.743.618,55	70,41	2.894.263,19	10,32	16.849.355,36	
DEDUÇÕES CONSIDERADAS PARA FINS DE LIMITE CONSTITUCIONAL							VALOR	
29- RESULTADO LÍQUIDO DAS TRANSFERÊNCIAS DO FUNDEB = (12)								1.528.273,98
30- DESPESAS CUSTEADAS COM A COMPLEMENTAÇÃO DO FUNDEB NO EXERCÍCIO								1.327.689,36
31- DESPESAS CUSTEADAS COM O SUPERÁVIT FINANCEIRO, DO EXERCÍCIO ANTERIOR, DO FUNDEB								0,00
32- DESPESAS CUSTEADAS COM O SUPERÁVIT FINANCEIRO, DO EXERCÍCIO ANTERIOR, DE OUTROS RECURSOS DE IMPOSTOS								0,00
33- RESTOS A PAGAR INSCRITOS NO EXERCÍCIO SEM DISPONIBILIDADE FINANCEIRA DE RECURSOS DE IMPOSTOS VINCULADOS AO ENSINO								0,00
34- CANCELAMENTO, NO EXERCÍCIO, DE RP INSCRITOS COM DISPONIBILIDADE FINANCEIRA DE RECURSOS DE IMPOSTOS VINCULADOS AO ENSINO = (46 j)								0,00
35- TOTAL DAS DEDUÇÕES CONSIDERADAS PARA FINS DE LIMITE CONSTITUCIONAL (29 + 30 + 31 + 32 + 33 + 34)6								2.855.963,34
36- TOTAL DAS DESPESAS PARA FINS DE LIMITE ((22 + 23) - (35))6								38.299,85
37- PERCENTUAL DE APLICAÇÃO EM MDE SOBRE A RECEITA LÍQUIDA DE IMPOSTOS ((36) / (3) x 100) % - LIMITE CONSTITUCIONAL 25%5								0,57
OUTRAS INFORMações PARA CONTROLE								
OUTRAS DESPESAS CUSTEADAS COM RECEITAS ADICIONAIS PARA FINANCIAMENTO DO ENSINO	DOTAÇÃO INICIAL	DOTAÇÃO ATUALIZADA (d)	DESPESAS EMPENHADAS		DESPESAS LIQUIDADAS		INSCRITAS EM RESTOS A PAGAR NÃO PROCESSADOS (i)	
			Até o Bimestre (e)	% (f) = (e/d)x100	Até o Bimestre (g)	% (h) = (g/d)x100		
38- DESPESAS CUSTEADAS COM A APLICAÇÃO FINANCEIRA DE OUTROS RECURSOS DE IMPOSTOS VINCULADOS AO ENSINO	0,00	0,00	0,00	0,00	0,00	0,00	0,00	
39- DESPESAS CUSTEADAS COM A CONTRIBUIÇÃO SOCIAL DO SALÁRIO-EDUCAÇÃO	930.000,00	930.000,00	400.800,22	43,10	116.463,37	12,52	284.336,85	
40- DESPESAS CUSTEADAS COM OPERAÇÕES DE CRÉDITO	0,00	0,00	0,00	0,00	0,00	0,00	0,00	
41- DESPESAS CUSTEADAS COM OUTRAS RECEITAS PARA FINANCIAMENTO DO ENSINO	226.000,00	6.000,00	0,00	0,00	0,00	0,00	0,00	
42- TOTAL DAS OUTRAS DESPESAS CUSTEADAS COM RECEITAS ADICIONAIS PARA FINANCIAMENTO DO ENSINO (38 + 39 + 40 + 41)	1.156.000,00	936.000,00	400.800,22	42,82	116.463,37	12,44	284.336,85	
43- TOTAL GERAL DAS DESPESAS COM EDUCAÇÃO (28 + 42)	1.548.000,00	1.037.800,00	403.431,80	38,77	116.463,37	11,22	286.968,43	
RESTOS A PAGAR INSCRITOS COM DISPONIBILIDADE FINANCEIRA DE RECURSOS DE IMPOSTOS VINCULADOS AO ENSINO			SALDO ATÉ O BIMESTRE		CANCELADO EM 2020 (j)			
44- RESTOS A PAGAR DE DESPESAS COM MDE				7.213,33		0,00		
44.1 - Executadas com Recursos de Impostos Vinculados ao Ensino				7.213,33		0,00		
44.2 - Executadas com Recursos do FUNDEB				0,00		0,00		

Prefeitura Municipal de Ruy Barbosa

FLUXO FINANCEIRO DOS RECURSOS DO FUNDEB	FUNDEB	SALÁRIO EDUCAÇÃO
45- DISPONIBILIDADE FINANCEIRA EM 31 DE DEZEMBRO DE <EXERCÍCIO ANTERIOR>	171.689,74	349.095,44
46- (+) INGRESSO DE RECURSOS ATÉ O BIMESTRE	7.559.439,38	282.407,29
47- (-) PAGAMENTOS EFETUADOS ATÉ O BIMESTRE	6.785.709,83	282.711,85
47.1 Orçamento do Exercício	6.531.554,07	282.711,85
47.2 Restos a Pagar	254.155,76	0,00
48- (+) RECEITA DE APLICAÇÃO FINANCEIRA DOS RECURSOS ATÉ O BIMESTRE	0,00	0,00
49- (=) DISPONIBILIDADE FINANCEIRA ATÉ O BIMESTRE	945.419,29	348.790,88
50- (+) Ajustes	0,00	0,00
50.1 (+) Retenções	0,00	0,00
50.2 (-) Valores a recuperar	0,00	0,00
50.3 (+) Outros valores extraorçamentários	0,00	0,00
50.4 (+) Conciliação Bancária	0,00	0,00
51- (=) SALDO FINANCEIRO CONCILIADO	945.419,29	348.790,88

FONTE: Sistema: Sistema CONTÁBIL, Unidade Responsável: PREFEITURA MUNICIPAL DE RUY BARBOSA, Emissão: 27/03/2020, às 09:43:21, Assinado Digitalmente no dia 27/03/2020, às 09:43:21.

1 Limites mínimos anuais a serem cumpridos no encerramento do exercício.

2 Art. 21, § 2º, Lei 11.494/2007: "Até 5% dos recursos recebidos à conta dos Fundos, inclusive relativos à complementação da União recebidos nos termos do §1º do art. 6º desta Lei, poderão ser utilizados no 1º trimestre do exercício imediatamente subsequente, mediante abertura de crédito adicional."

3 Caput do artigo 212 da CF/19884

4 Os valores referentes à parcela dos Restos a Pagar inscritos sem disponibilidade financeira vinculada à educação deverão ser informados somente no RREO do último bimestre do exercício.

5 Limites mínimos anuais a serem cumpridos no encerramento do exercício, no âmbito de atuação prioritária, conforme LDB, art. 11, V.

6 Nos cinco primeiros bimestres do exercício o acompanhamento poderá ser feito com base na despesa empenhada ou na despesa liquidada. No último bimestre do exercício, o valor deverá corresponder ao total da despesa empenhada.

7 Essa coluna poderá ser apresentada somente no último bimestre



LUIZ CLAUDIO MIRANDA PIRES
Prefeito Municipal
CPF : 395.381.415-04



MARIVALDO LEITE NASCIMENTO
Secretário(a)
CPF : 676.706.875-68



JARDEL SOUZA SANTOS
Contador(a)
Reg. Prof.: CRC:BA-024679/0-7

Prefeitura Municipal de Ruy Barbosa

BA - EXECUTIVO

PREFEITURA MUNICIPAL DE RUY BARBOSA

RELATÓRIO RESUMIDO DE EXECUÇÃO ORÇAMENTÁRIA

DEMONSTRATIVO DAS RECEITAS DE OPERAÇÕES DE CRÉDITO E DESPESAS DE CAPITAL

ORÇAMENTO FISCAL DA SEGURIDADE SOCIAL

(Janeiro a Fevereiro) - 1º Bimestre de 2020



RREO – ANEXO 9 (LRF, art.53, § 1º, inciso I)

Em Reais

RECEITAS	PREVISÃO ATUALIZADA (a)	RECEITAS REALIZADAS (b)	SALDO NÃO REALIZADO (c) = (a) - (b)
RECEITAS DE OPERAÇÕES DE CRÉDITO ¹ (I)	0,00	0,00	0,00

DESPESAS	DOTAÇÃO ATUALIZADA (d)	DESPESAS EMPENHADAS (e)	DESPESAS LIQUIDADAS	DESPESAS INSCRITAS EM RESTOS A PAGAR NÃO PROCESSADOS	SALDO NÃO EXECUTADO (f) = (d) - (e)
DESPESAS DE CAPITAL	4.284.156,00	1.671.101,80	610.249,21	0,00	2.613.054,20
Investimentos	3.817.356,00	1.261.101,80	547.865,77	0,00	2.556.254,20
Inversões Financeiras	1.000,00	0,00	0,00	0,00	1.000,00
Amortização da Dívida	465.800,00	410.000,00	62.383,44	0,00	55.800,00
(-) Incentivos Fiscais a Contribuinte	0,00	0,00	0,00	0,00	0,00
(-) Incentivos Fiscais a Contribuinte por Instituições Financeiras	0,00	0,00	0,00	0,00	0,00
DESPESA DE CAPITAL LÍQUIDA (II)	4.284.156,00	1.671.101,80	610.249,21	0,00	2.613.054,20
RESULTADO PARA APURAÇÃO DA REGRA DE OURO (III) = (I - II)	-4.284.156,00	-1.671.101,80	-	-	-2.613.054,20

FONTE: Sistema: Sistema CONTÁBIL, Unidade Responsável: PREFEITURA MUNICIPAL DE RUY BARBOSA, Emissão:27/03/2020, às 09:43:27, Assinado Digitalmente no dia 27/03/2020, às 09:43:27.

Notas:

¹ Operações de Crédito descritas na CF, art. 167, inciso III.

LUIZ CLAUDIO MIRANDA PIRES
Prefeito Municipal
CPF : 395.381.415-04

MARIVALDO LEITE NASCIMENTO
Secretário(a)
CPF : 676.706.875-68

JARDEL SOUZA SANTOS
Contador(a)
Reg. Prof.: CRC:BA-024679/0-7

Prefeitura Municipal de Ruy Barbosa

BA - EXECUTIVO

PREFEITURA MUNICIPAL DE RUY BARBOSA

RELATÓRIO RESUMIDO DE EXECUÇÃO ORÇAMENTÁRIA

DEMONSTRATIVO DA PROJEÇÃO ATUARIAL DO REGIME GERAL DE PREVIDÊNCIA SOCIAL

ORÇAMENTO FISCAL DA SEGURIDADE SOCIAL

(Janeiro a Fevereiro) - 1º Bimestre de 2020



RREO – ANEXO 10 (LRF, art.53, § 1º, inciso I)

Em Reais

PLANO PREVIDENCIÁRIO				
EXERCÍCIO	RECEITAS PREVIDENCIÁRIAS (a)	DESPESAS PREVIDENCIÁRIAS (b)	RESULTADO PREVIDENCIÁRIO (c) = (a - b)	SALDO FINANCEIRO DO EXERCÍCIO (d) = ("d" exerc. Anterior) + (c)
	0,00	0,00	0,00	0,00

PLANO FINANCEIRO				
EXERCÍCIO	RECEITAS PREVIDENCIÁRIAS (a)	DESPESAS PREVIDENCIÁRIAS (b)	RESULTADO PREVIDENCIÁRIO (c) = (a - b)	SALDO FINANCEIRO DO EXERCÍCIO (d) = ("d" exerc. Anterior) + (c)
	0,00	0,00	0,00	0,00

FONTE: Sistema: Sistema CONTÁBIL, Unidade Responsável: PREFEITURA MUNICIPAL DE RUY BARBOSA, Emissão:27/03/2020, às 09:43:33.
I Projeção atuarial elaborada em 27/03/2020 e oficialmente enviada para o Ministério da Previdência Social – MP S.

LUIZ CLAUDIO MIRANDA PIRES
Prefeito Municipal
CPF : 395.381.415-04

MARIVALDO LEITE NASCIMENTO
Secretário(a)
CPF : 676.706.875-68

JARDEL SOUZA SANTOS
Contador(a)
Reg. Prof.: CRC:BA-024679/0-7

Prefeitura Municipal de Ruy Barbosa

BA - EXECUTIVO

PREFEITURA MUNICIPAL DE RUY BARBOSA

RELATÓRIO RESUMIDO DE EXECUÇÃO ORÇAMENTÁRIA

DEMONSTRATIVO DA RECEITA DE ALIENAÇÃO DE ATIVOS E APLICAÇÃO DOS RECURSOS

ORÇAMENTO FISCAL DA SEGURIDADE SOCIAL

(Janeiro a Fevereiro) - 1º Bimestre de 2020



RREO – ANEXO 11 (LRF, art.53, § 1º, inciso I)

Em Reais

RECEITAS	PREVISÃO ATUALIZADA (a)	RECEITAS REALIZADAS (b)	SALDO A REALIZAR (c) = (a) - (b)
RECEITA DE ALIENAÇÃO DE ATIVOS (I)	10.000,00	0,00	10.000,00
Recicla de Alienação de Bens Móveis	5.000,00	0,00	5.000,00
Recicla de Alienação de Bens Imóveis	5.000,00	0,00	5.000,00
Recicla de Alienação de Bens Intangíveis	0,00	0,00	0,00
Recicla de Rendimentos de Aplicações Financeiras	0,00	0,00	0,00

DESPESAS	DOTAÇÃO ATUALIZADA (d)	DESPESAS EMPENHADAS	DESPESAS LIQUIDADAS	DESPESAS PAGAS (e)	DESPESAS INSCRITAS EM RESTOS A PAGAR NÃO PROCESSADOS	PAGAMENTO DE RESTOS A PAGAR (f)	SALDO A PAGAR (g) = (d-e)
APLICAÇÃO DOS RECURSOS DA ALIENAÇÃO DE ATIVOS (II)	4.284.156,00	1.671.101,80	610.249,21	479.239,21	1.060.852,59	0,00	3.804.916,79
Despesas de Capital	4.284.156,00	1.671.101,80	610.249,21	479.239,21	1.060.852,59	0,00	3.804.916,79
Investimentos	3.817.356,00	1.261.101,80	547.865,77	416.855,77	713.236,03	0,00	3.400.500,23
Inversões Financeiras	1.000,00	0,00	0,00	0,00	0,00	0,00	1.000,00
Amortização da Dívida	465.800,00	410.000,00	62.383,44	62.383,44	347.616,56	0,00	403.416,56
Despesas Correntes dos Regimes de Previdência	0,00	0,00	0,00	0,00	0,00	0,00	0,00
Regime Próprio do Servidores Públicos	0,00	0,00	0,00	0,00	0,00	0,00	0,00

SALDO FINANCEIRO A APLICAR	<EXERCÍCIO ANTERIOR> (h)	EXERCÍCIO (i) = (Ib - (IIe+ IIIf))	SALDO ATUAL (j) = (IIIh + IIIi)
VALOR (III)	0,00	-479.239,21	-479.239,21

FONTE: Sistema: Sistema CONTÁBIL, Unidade Responsável: PREFEITURA MUNICIPAL DE RUY BARBOSA, Emissão:27/03/2020, às 09:44:41, Assinado Digitalmente no di 27/03/2020, às 09:44:41.

LUIZ CLAUDIO MIRANDA PIRES
Prefeito Municipal
CPF : 395.381.415-04

MARIVALDO LEITE NASCIMENTO
Secretário(a)
CPF : 676.706.875-68

JARDEL SOUZA SANTOS
Contador(a)
Reg. Prof.: CRC:BA-024679/0-7

Prefeitura Municipal de Ruy Barbosa

BA - EXECUTIVO

PREFEITURA MUNICIPAL DE RUY BARBOSA

RELATÓRIO RESUMIDO DE EXECUÇÃO ORÇAMENTÁRIA

DEMONSTRATIVO DAS RECEITAS E DESPESAS COM AÇÕES E SERVIÇOS PÚBLICOS DE SAÚDE

ORÇAMENTO FISCAL DA SEGURIDADE SOCIAL

(Janeiro a Fevereiro) - 1º Bimestre de 2020



RREO – ANEXO 12 (LC 141/2012, art. 35)

RS 1,00

RECEITAS PARA APURAÇÃO DA APLICAÇÃO EM AÇÕES E SERVIÇOS PÚBLICOS DE SAÚDE	PREVISÃO INICIAL	PREVISÃO ATUALIZADA (a)	RECEITA REALIZADAS	
			Até o Bimestre (b)	% (b/a)x100
RECEITA DE IMPOSTOS LÍQUIDA (I)	2.523.435,00	2.523.435,00	427.361,01	16,94
Imposto Predial e Territorial Urbano - IPTU	310.000,00	310.000,00	20.971,25	6,76
Imposto sobre Transmissão de Bens Intervivos - ITBI	60.000,00	60.000,00	8.558,91	14,26
Imposto sobre Serviços de Qualquer Natureza - ISS	1.153.435,00	1.153.435,00	135.159,21	11,72
Imposto de Renda Retido na Fonte - IRRF	1.000.000,00	1.000.000,00	262.671,64	26,27
Imposto Territorial Rural - ITR	0,00	0,00	0,00	0,00
Multas, Juros de Mora e Outros Encargos dos Impostos	0,00	0,00	0,00	0,00
Dívida Ativa dos Impostos	0,00	0,00	0,00	0,00
Multas, Juros de Mora e Outros Encargos da Dívida Ativa	0,00	0,00	0,00	0,00
RECEITA DE TRANSFERÊNCIAS CONSTITUCIONAIS E LEGAIS (II)	37.704.000,00	37.704.000,00	6.334.484,56	16,80
Cota-Parte FPM	29.000.000,00	29.000.000,00	5.224.495,36	18,02
Cota-Parte ITR	4.000,00	4.000,00	375,97	9,40
Cota-Parte IPVA	600.000,00	600.000,00	92.452,32	15,41
Cota-Parte ICMS	8.000.000,00	8.000.000,00	1.008.841,17	12,61
Cota-Parte IPI-Exportação	80.000,00	80.000,00	8.319,74	10,40
Compensações Financeiras Provenientes de Impostos e Transferências Constitucionais	0,00	0,00	0,00	0,00
Desoneração ICMS (LC 87/96)	20.000,00	20.000,00	0,00	0,00
Outras	0,00	0,00	0,00	0,00
TOTAL DAS RECEITAS PARA APURAÇÃO DA APLICAÇÃO EM AÇÕES E SERVIÇOS PÚBLICOS DE SAÚDE (III) = I + II	40.227.435,00	40.227.435,00	6.761.845,57	16,81

RECEITAS ADICIONAIS PARA FINANCIAMENTO DA SAÚDE	PREVISÃO INICIAL	PREVISÃO ATUALIZADA (c)	RECEITA REALIZADAS	
			Até o Bimestre (d)	% (d/c)x100
TRANSFERÊNCIA DE RECURSOS DO SISTEMA ÚNICO DE SAÚDE-SUS	0,00	0,00	0,00	0,00
Provenientes da União	7.897.000,00	7.897.000,00	835.601,39	10,58
Provenientes dos Estados	151.000,00	151.000,00	0,00	0,00
Provenientes de Outros Municípios	0,00	0,00	0,00	0,00
Outras Receitas do SUS	0,00	0,00	0,00	0,00
TRANSFERÊNCIAS VOLUNTÁRIAS	0,00	0,00	0,00	0,00
RECEITAS DE OPERAÇÕES DE CRÉDITO VINCULADAS À SAÚDE	0,00	0,00	0,00	0,00
OUTRAS RECEITAS PARA FINANCIAMENTO DA SAÚDE	0,00	0,00	0,00	0,00
TOTAL RECEITAS ADICIONAIS PARA FINANCIAMENTO DA SAÚDE	8.048.000,00	8.048.000,00	835.601,39	10,38

DESPESAS COM SAÚDE (Por Grupo de Natureza da Despesa)	DOTAÇÃO INICIAL	DOTAÇÃO ATUALIZADA (e)	DESPESAS EMPENHADAS		DESPESAS LIQUIDADAS		Inscritas em Restos a Pagar não Processados ⁷
			Até o Bimestre (f)	% (f/e)x100	Até o Bimestre (g)	% (g/e)x100	
DESPESAS CORRENTES	15.870.000,00	16.013.525,00	11.048.943,59	69,00	1.883.680,05	11,76	9.166.033,54
Pessoal e Encargos Sociais	9.939.000,00	9.939.000,00	7.562.900,00	76,09	1.320.763,69	13,29	6.242.136,31
Juros e Encargos da Dívida	0,00	0,00	0,00	0,00	0,00	0,00	0,00
Outras Despesas Correntes	5.931.000,00	6.074.525,00	3.486.043,59	100,00	562.916,36	9,27	2.923.897,23
DESPESAS DE CAPITAL	1.315.000,00	1.171.475,00	0,00	0,00	0,00	0,00	0,00
Investimentos	1.315.000,00	1.171.475,00	0,00	0,00	0,00	0,00	0,00
Inversões Financeiras	0,00	0,00	0,00	0,00	0,00	0,00	0,00
Amortização da Dívida	0,00	0,00	0,00	0,00	0,00	0,00	0,00
TOTAL DAS DESPESAS COM SAÚDE (IV)	17.185.000,00	17.185.000,00	11.048.943,59	64,29	1.883.680,05	10,96	9.166.033,54

DESPESAS COM SAÚDE NÃO COMPUTADAS PARA FINS DE APURAÇÃO DO PERCENTUAL MÍNIMO	DOTAÇÃO INICIAL	DOTAÇÃO ATUALIZADA	DESPESAS EMPENHADAS		DESPESAS LIQUIDADAS		Inscritas em Restos a Pagar não Processados ⁷
			Até o Bimestre (h)	% (h/IVf)x100	Até o Bimestre (i)	% (i/IVg)x100	
DESPESAS COM INATIVOS E PENSIONISTAS	0,00	0,00	0,00	0,00	0,00	0,00	0,00
DESPESA COM ASSISTÊNCIA À SAÚDE QUE NÃO ATENDE AO PRINCÍPIO DE ACESSO UNIVERSAL	0,00	0,00	0,00	0,00	0,00	0,00	0,00
DESPESAS CUSTEADAS COM OUTROS RECURSOS	8.763.000,00	8.763.000,00	5.823.750,10	52,71	1.032.194,01	54,80	4.791.556,09
Recursos de Transferência do Sistema Único de Saúde - SUS	8.763.000,00	8.763.000,00	5.823.750,10	52,71	1.032.194,01	54,80	4.791.556,09
Recursos de Operações de Crédito	0,00	0,00	0,00	0,00	0,00	0,00	0,00
Outros Recursos	0,00	0,00	0,00	0,00	0,00	0,00	0,00
OUTRAS AÇÕES E SERVIÇOS NÃO COMPUTADOS	0,00	0,00	0,00	0,00	0,00	0,00	0,00
RESTOS A PAGAR NÃO PROCESSADOS INSCRITOS INDEVIDAMENTE NO EXERCÍCIO SEM DISPONIBILIDADE FINANCEIRA ¹	0,00	0,00	0,00	0,00	0,00	0,00	0,00
DESPESAS CUSTEADAS COM DISPONIBILIDADE DE CAIXA VINCULADA AOS RESTOS A PAGAR CANCELADOS ²	0,00	0,00	0,00	0,00	0,00	0,00	0,00
DESPESAS CUSTEADAS COM RECURSOS VINCULADOS À PARCELA DO PERCENTUAL MÍNIMO QUE NÃO FOI APLICADA EM AÇÕES E SERVIÇOS DE SAÚDE EM EXERCÍCIOS ANTERIORES ³	0,00	0,00	0,00	0,00	0,00	0,00	0,00
TOTAL DAS DESPESAS COM NÃO COMPUTADAS (V)	8.763.000,00	8.763.000,00	5.823.750,10	52,71	1.032.194,01	54,80	4.791.556,09
TOTAL DAS DESPESAS COM AÇÕES E SERVIÇOS PÚBLICOS DE SAÚDE (VI) = (IV - V)	8.422.000,00	8.422.000,00	5.225.193,49	11,58	851.486,04	-43,84	4.373.707,45

Prefeitura Municipal de Ruy Barbosa

BA - EXECUTIVO

PREFEITURA MUNICIPAL DE RUY BARBOSA

RELATÓRIO RESUMIDO DE EXECUÇÃO ORÇAMENTÁRIA

DEMONSTRATIVO DAS RECEITAS E DESPESAS COM AÇÕES E SERVIÇOS PÚBLICOS DE SAÚDE

ORÇAMENTO FISCAL DA SEGURIDADE SOCIAL

(Janeiro a Fevereiro) - 1º Bimestre de 2020



PERCENTUAL DE APLICAÇÃO EM AÇÕES E SERVIÇOS PÚBLICOS DE SAÚDE SOBRE A RECEITA DE IMPOSTOS LÍQUIDA E TRANSFERÊNCIAS CONSTITUCIONAIS E LEGAIS (VII%) = (VI(h ou i) / IIIb x 100)6 - LIMITE CONSTITUCIONAL	12,59
---	-------

VALOR REFERENTE À DIFERENÇA ENTRE O VALOR EXECUTADO E O LIMITE MÍNIMO CONSTITUCIONAL [VI(h ou i) - (15 x IIIb)/100]6	-162.790,80
--	-------------

EXECUÇÃO DE RESTOS A PAGAR NÃO PROCESSADOS INSCRITOS COM DISPONIBILIDADE DE CAIXA	INSCRITOS	CANCELADOS/PRESCRITOS	PAGOS	A PAGAR	PARCELA CONSIDERADA NO LIMITE
Inscritos em 2020	0,00	0,00	0,00	0,00	0,00
Inscritos em 2016	0,00	0,00	0,00	0,00	0,00
Inscritos em Exercícios Anteriores 2020	0,00	0,00	0,00	0,00	0,00
Total	0,00	0,00	0,00	0,00	0,00

CONTROLE DOS RESTOS A PAGAR CANCELADOS OU PRESCRITOS PARA FINS DE APLICAÇÃO DA DISPONIBILIDADE DE CAIXA CONFORME ARTIGO 24, § 1º e 2º	RESTOS A PAGAR CANCELADOS OU PRESCRITOS		
	Saldo Inicial	Despesas custeadas no exercício de referência (j)	Saldo Final (Não Aplicado)
Restos a Pagar Cancelados ou Prescritos em 2020	0,00	0,00	0,00
Restos a Pagar Cancelados ou Prescritos em 2016	0,00	0,00	0,00
Restos a Pagar Cancelados ou Prescritos em Exercícios Anteriores ao de 2020	0,00	0,00	0,00
Total (VIII)	0,00	0,00	0,00

CONTROLE DO VALOR REFERENTE AO PERCENTUAL MÍNIMO NÃO CUMPRIDO EM EXERCÍCIOS ANTERIORES PARA FINS DE APLICAÇÃO DOS RECURSOS VINCULADOS CONFORME ARTIGOS 25 E 26	LIMITE NÃO CUMPRIDO		
	Saldo Inicial	Despesas custeadas no exercício de referência (k)	Saldo Final (Não Aplicado)
Diferença de limite não cumprido em 2019	0,00	0,00	0,00
Diferença de limite não cumprido em 2015	0,00	0,00	0,00
Diferença de limite não cumprido em Exercícios Anteriores ao de Referência 2020	0,00	0,00	0,00
Total (IX)	0,00	0,00	0,00

DESPESAS COM SAÚDE (Por Subfunção)	DOTAÇÃO INICIAL	DOTAÇÃO ATUALIZADA	DESPESAS EMPENHADAS		DESPESAS LIQUIDADAS		Inscritas em Restos a Pagar não Processados ⁷
			Até o Bimestre (l)	% (l/total l)x100	Até o Bimestre (m)	% (m/total m)x100	
Atenção Básica	14.645.000,00	14.645.000,00	10.306.643,59	93,28	1.767.556,54	93,84	8.539.507,05
Assistência Hospitalar e Ambulatorial	1.540.000,00	1.540.000,00	212.300,00	1,92	19.584,82	1,04	192.715,18
Suporte Profilático e Terapêutico	0,00	0,00	0,00	0,00	0,00	0,00	0,00
Vigilância Sanitária	0,00	0,00	0,00	0,00	0,00	0,00	0,00
Vigilância Epidemiológica	1.000.000,00	1.000.000,00	530.000,00	4,80	96.538,69	5,13	433.811,31
Alimentação e Nutrição	0,00	0,00	0,00	0,00	0,00	0,00	0,00
Outras Subfunções	0,00	0,00	0,00	0,00	0,00	0,00	0,00
TOTAL	17.185.000,00	17.185.000,00	11.048.943,59	100,00	1.883.680,05	100,01	9.166.033,54

FONTE: Sistema: Sistema CONTÁBIL, Unidade Responsável: PREFEITURA MUNICIPAL DE RUY BARBOSA, Emissão: 27/03/2020, às 09:47:24, Assinado Digitalmente no dia 27/03/2020, às 09:47:24.

1 Essa linha apresentará valor somente no Relatório Resumido da Execução Orçamentária do último bimestre do exercício.

2 O valor apresentado na intercessão com a coluna "f" ou com a coluna "h" deverá ser o mesmo apresentado no "total f".

3 O valor apresentado na intercessão com a coluna "f" ou com a coluna "h" deverá ser o mesmo apresentado no "total f".

4 Limite anual mínimo a ser cumprido no encerramento do exercício. Deverá ser informado o limite estabelecido na Lei Orgânica do Município quando o percentual nela estabelecido for superior ao fixado na LC nº 141/2012.

5 Durante o exercício esse valor servirá para o monitoramento previsto no art. 23 da LC 141/2012.

6 Nos cinco primeiros bimestres do exercício o acompanhamento será feito com base na despesa liquidada. No último bimestre do exercício, o valor deverá corresponder ao total da despesa empenhada.

7 Essa coluna poderá ser apresentada somente no último bimestre.

LUIZ CLAUDIO MIRANDA PIRES
Prefeito Municipal
CPF : 395.381.415-04

MARIVALDO LEITE NASCIMENTO
Secretário(a)
CPF : 676.706.875-68

JARDEL SOUZA SANTOS
Contador(a)
Reg. Prof.: CRC:BA-024679/0-7

Prefeitura Municipal de Ruy Barbosa

BA - EXECUTIVO

PREFEITURA MUNICIPAL DE RUY BARBOSA
 RELATÓRIO RESUMIDO DE EXECUÇÃO ORÇAMENTÁRIA
DEMONSTRATIVO DAS PARCERIAS PÚBLICO-PRIVADAS
 ORÇAMENTO FISCAL DA SEGURIDADE SOCIAL
 (Janeiro a Fevereiro) - 1º Bimestre de 2020



RREO – Anexo 13 (Lei nº 11.079, de 30.12.2004, arts. 22, 25 e 28)

RS 1,00

ESPECIFICAÇÃO	SALDO TOTAL EM 31 DE DEZEMBRO DO EXERCÍCIO ANTERIOR (a)	REGISTROS EFETUADOS EM 2020	
		No bimestre	Até o bimestre (b)
TOTAL DE ATIVOS	0,00	0,00	0,00
Ativos Constituídos na SPE	0,00	0,00	0,00
TOTAL DE PASSIVOS (I)	0,00	0,00	0,00
Obrigações decorrentes de Ativos Constituídos pela SPE	0,00	0,00	0,00
Provisões de PPP	0,00	0,00	0,00
Outros Passivos	0,00	0,00	0,00
ATOS POTENCIAIS PASSIVOS	0,00	0,00	0,00
Obrigações Contratuais	0,00	0,00	0,00
Riscos não Provisionados	0,00	0,00	0,00
Garantias Concedidas	0,00	0,00	0,00
Outros Passivos Contingentes	0,00	0,00	0,00

DESPESAS DE PPP	EXERCÍCIO ANTERIOR	EXERCÍCIO CORRENTE 2020	2021	2022	2023	2024	2025	2026	2027	2028	2029
Do Ente Federado, exceto estaduais não dependentes (I)	0,00	0,00	0,00	0,00	0,00	0,00	0,00	0,00	0,00	0,00	0,00
Das Estaduais Não-dependentes	0,00	0,00	0,00	0,00	0,00	0,00	0,00	0,00	0,00	0,00	0,00
TOTAL DAS DESPESAS	0,00	0,00	0,00	0,00	0,00	0,00	0,00	0,00	0,00	0,00	0,00
PPP A CONTRATAR (II)	0,00	0,00	0,00	0,00	0,00	0,00	0,00	0,00	0,00	0,00	0,00
RECEITA CORRENTE LÍQUIDA (RCL) (III)	64.457.972,09	64.902.521,66	0,00	0,00	0,00	0,00	0,00	0,00	0,00	0,00	0,00
TOTAL DAS DESPESAS CONSIDERADA PARA O LIMITE (IV = I + II)	0,00	0,00	0,00	0,00	0,00	0,00	0,00	0,00	0,00	0,00	0,00
TOTAL DAS DESPESAS / RCL (%) (V = IV / III)	0,00	0,00	0,00	0,00	0,00	0,00	0,00	0,00	0,00	0,00	0,00

Nota:

FONTE: Sistema: Sistema CONTÁBIL. Unidade Responsável: PREFEITURA MUNICIPAL DE RUY BARBOSA. Emissão: 27/03/2020, às 09:51:06. Assinado Digitalmente no dia 27/03/2020, às 09:51:06.

LUIZ CLAUDIO MIRANDA PIRES
 Prefeito Municipal
 CPF : 395.381.415-04

MARIVALDO LEITE NASCIMENTO
 Secretário(a)
 CPF : 676.706.875-68

JARDEL SOUZA SANTOS
 Contador(a)
 Reg. Prof.: CRC:BA-024679/0-7

Prefeitura Municipal de Ruy Barbosa

BA - EXECUTIVO

PREFEITURA MUNICIPAL DE RUY BARBOSA

RELATÓRIO RESUMIDO DE EXECUÇÃO ORÇAMENTÁRIAaa

DEMONSTRATIVO SIMPLIFICADO DO RELATÓRIO RESUMIDO DA EXECUÇÃO ORÇAMENTÁRIA

ORÇAMENTO FISCAL DA SEGURIDADE SOCIAL


(Janeiro a Fevereiro) - 1º Bimestre de 2020




RREO - Anexo 14 (LRF, Art. 48)		Em Reais			
BALANÇO ORÇAMENTÁRIO		Até o Bimestre			
RECEITAS					
Previsão Inicial		74.000.000,00			
Previsão Atualizada		74.000.000,00			
Receitas Realizadas		10.644.855,74			
Déficit Orçamentário		0,00			
Saldos de Exercícios Anteriores (Utilizados para Créditos Adicionais)		0,00			
DESPESAS					
Dotação Inicial		74.000.000,00			
Créditos Adicionais		4.598.620,00			
Dotação Atualizada		74.716.418,00			
Despesas Empenhadas		50.532.066,68			
Despesas Liquidadas		8.186.557,75			
Despesas Pagas		7.549.406,31			
Superávit Orçamentário		2.458.297,99			
DESPESAS POR FUNÇÃO / SUBFUNÇÃO		Até o Bimestre			
Despesas Empenhadas		50.532.066,68			
Despesas Liquidadas		8.186.557,75			
RECEITA CORRENTE LÍQUIDA - RCL		Até o Bimestre			
Receita Corrente Líquida		64.895.801,32			
RECEITAS E DESPESAS DOS REGIMES DE PREVIDÊNCIA DOS SERVIDORES		Até o Bimestre			
Regime Próprio de Previdência dos Servidores - PLANO PREVIDENCIÁRIO					
Receitas Previdenciárias Realizadas (I)		0,00			
Despesas Previdenciárias Liquidadas (II)		0,00			
Resultado Previdenciário (III) = (I - II)		0,00			
Regime Próprio de Previdência dos Servidores - PLANO FINANCEIRO					
Receitas Previdenciárias Realizadas (IV)		0,00			
Despesas Previdenciárias Liquidadas (V)		0,00			
Resultado Previdenciário (VI) = (IV - V)		0,00			
RESULTADO NOMINAL E PRIMÁRIO		Meta Fixada no Anexo de Metas Fiscais da LDO (a)	Resultado Apurado Até o Bimestre (b)	% em Relação à Meta (b/a)	
Resultado Nominal		666.009,00	2.339.134,26	351,22	
Resultado Primário		207.877,00	2.339.134,26	1.125,25	
RESTOS A PAGAR A PAGAR POR PODER E MINISTÉRIO PÚBLICO		Inscrição	Cancelamento Até o Bimestre	Pagamento Até o Bimestre	Saldo a Pagar
RESTOS A PAGAR PROCESSADOS		2.874.005,54	0,00	796.951,62	2.077.053,92
Poder Executivo		2.874.005,54	0,00	796.951,62	2.077.053,92
Poder Legislativo		0,00	0,00	0,00	0,00
Poder Judiciário		0,00	0,00	0,00	0,00
Ministério Público		0,00	0,00	0,00	0,00
Defensoria Pública		0,00	0,00	0,00	0,00
RESTOS A PAGAR NÃO-PROCESSADOS		47.917,66	0,00	3.176,00	44.741,66
Poder Executivo		47.917,66	0,00	3.176,00	44.741,66
Poder Legislativo		0,00	0,00	0,00	0,00
Poder Poder Judiciário		0,00	0,00	0,00	0,00
Ministério Público		0,00	0,00	0,00	0,00
Defensoria Pública		0,00	0,00	0,00	0,00
TOTAL		2.921.923,20	0,00	800.127,62	2.121.795,58
DESPESAS COM MANUTENÇÃO E DESENVOLVIMENTO DO ENSINO		Valor Apurado Até o Bimestre	Límites Constitucionais Anuais		
			% Mínimo a Aplicar no Exercício	% Aplicado Até o Bimestre	
Mínimo Anual de <18% / 25%> das Receitas de Impostos na Manutenção e Desenvolvimento do Ensino		38.299,85	<18% / 25%>	0,57	
Mínimo Anual de 60% do FUNDEB na Remuneração do Magistério com Ensino Fundamental e Médio		0,00	60%	0,00	
Mínimo Anual de 60% do FUNDEB na Remuneração do Magistério com Educação Infantil e Ensino Fundamental		2.068.141,27	60%	53,02	
Complementação da União ao FUNDEB		0,00	100%	100,00	
RECEITAS DE OPERAÇÕES DE CRÉDITO E DESPESAS DE CAPITAL		Valor Apurado Até o Bimestre	Saldo não realizado		
Receitas de Operação de Crédito			0,00		
Despesa de Capital Líquida		1.671.101,80	2.613.054,20		
PROJEÇÃO ATUARIAL DOS REGIMES DE PREVIDÊNCIA		Exercício	10º Exercício	20º Exercício	35º Exercício
Plano Previdenciário		0,00	0,00	0,00	0,00
Receitas Previdenciárias		0,00	0,00	0,00	0,00
Despesas Previdenciárias		0,00	0,00	0,00	0,00
Resultado Previdenciário		0,00	0,00	0,00	0,00
Plano Financeiro		0,00	0,00	0,00	0,00
Receitas Previdenciárias		0,00	0,00	0,00	0,00
Despesas Previdenciárias		0,00	0,00	0,00	0,00
Resultado Previdenciário		0,00	0,00	0,00	0,00
RECEITA DA ALIENAÇÃO DE ATIVOS E APLICAÇÃO DOS RECURSOS		Valor Apurado Até o Bimestre	Saldo a realizado		
Receita de Capital Resultante de Alienação de Ativos			0,00		
Aplicação dos Recursos da Alienação de Ativos			0,00		
DESPESAS COM AÇÕES E SERVIÇOS PÚBLICOS DE SAÚDE		Valor Apurado Até o Bimestre	Límites Constitucionais Anuais		
			% Mínimo a Aplicar no Exercício	% Aplicado Até o Bimestre	
Despesas com Ações e Serviços Públicos de Saúde executadas com recursos de impostos		851.486,04	15,00	12,59	
DESPESAS DE CARÁTER CONTINUADO DERIVADAS DE PPP		Valor Apurado no Exercício Corrente			
Total das Despesas / RCL (%)		0,00			

FONTE: Sistema: Sistema CONTÁBIL, Unidade Responsável: PREFEITURA MUNICIPAL DE RUY BARBOSA, Emissão: 27/03/2020, às 09:51:54. Assinado Digitalmente no dia 27/03/2020, às 09:51:54.


 LUIZ CLAUDIO MIRANDA PIRES
 Prefeito Municipal
 CPF : 395.381.415-04


 MARIVALDO LEITE NASCIMENTO
 Secretário(a)
 CPF : 676.706.875-68


 JARDEL SOUZA SANTOS
 Contador(a)
 Reg. Prof.: CRC:BA-024679/0-7

Prefeitura Municipal de Ruy Barbosa



BA - EXECUTIVO
PREFEITURA MUNICIPAL DE RUY BARBOSA
 RELATÓRIO RESUMIDO DE EXECUÇÃO ORÇAMENTÁRIA
DEMONSTRATIVO DE SENTENÇAS JUDICIAIS
 ORÇAMENTO FISCAL DA SEGURIDADE SOCIAL
 Janeiro de 2020

Artigos 19, § 4º e 30º, § 7º da L.C. 101/00 (Portaria TCM/BA Nº 460)

Beneficiário	Determinação		Nº NE de Origem	Pagamento		
	Data	Valor		Data	Valor	Nº do PP
SENTENÇAS JUDICIAIS	10/01/2020	178,74	124	10/01/2020	178,74	14
PRECATÓRIOS DIVERSOS	10/01/2020	71.885,34	216	10/01/2020	71.885,34	16
SENTENÇAS JUDICIAIS	13/01/2020	2.120,00	124	13/01/2020	2.120,00	52
SENTENÇAS JUDICIAIS	14/01/2020	1.602,37	124	14/01/2020	1.602,37	59
SENTENÇAS JUDICIAIS	20/01/2020	911,00	124	20/01/2020	911,00	77
SENTENÇAS JUDICIAIS	27/01/2020	551,00	124	27/01/2020	551,00	91
TOTAL	-	77.248,45	-	-	77.248,45	-



LUIZ CLAUDIO MIRANDA PIRES
 Prefeito Municipal
 CPF : 395.381.415-04



MARIVALDO LEITE NASCIMENTO
 Secretário(a)
 CPF : 676.706.875-68



JARDEL SOUZA SANTOS
 Contador(a)
 Reg. Prof.: CRC:BA-024679/0-7

Prefeitura Municipal de Ruy Barbosa



BA - EXECUTIVO
PREFEITURA MUNICIPAL DE RUY BARBOSA
 RELATÓRIO RESUMIDO DE EXECUÇÃO ORÇAMENTÁRIA
DEMONSTRATIVO DE SENTENÇAS JUDICIAIS
 ORÇAMENTO FISCAL DA SEGURIDADE SOCIAL
 Fevereiro de 2020

Artigos 19, § 4º e 30º, § 7º da L.C. 101/00 (Portaria TCM/BA Nº 460)

Beneficiário	Determinação		Nº NE de Origem	Pagamento		
	Data	Valor		Data	Valor	Nº do PP
PRECATÓRIOS DIVERSOS	11/02/2020	25.653,74	216	11/02/2020	25.653,74	315
SENTENÇAS JUDICIAIS	11/02/2020	932,23	380	11/02/2020	932,23	316
SENTENÇAS JUDICIAIS	11/02/2020	300,23	380	11/02/2020	300,23	317
SENTENÇAS JUDICIAIS	11/02/2020	236,63	380	11/02/2020	236,63	318
SENTENÇAS JUDICIAIS	11/02/2020	15.614,11	380	11/02/2020	15.614,11	319
SENTENÇAS JUDICIAIS	28/02/2020	1,00	380	28/02/2020	1,00	470
TOTAL	-	42.737,94	-	-	42.737,94	-

LUIZ CLAUDIO MIRANDA PIRES
 Prefeito Municipal
 CPF : 395.381.415-04

MARIVALDO LEITE NASCIMENTO
 Secretário(a)
 CPF : 676.706.875-68

JARDELE SOUZA SANTOS
 Contador(a)
 Reg. Prof.: CRC:BA-024679/0-7