

# Prefeitura Municipal de Ruy Barbosa

## Relatório Resumido da Execução

BA - EXECUTIVO

PREFEITURA MUNICIPAL DE RUY BARBOSA

RELATÓRIO RESUMIDO DE EXECUÇÃO ORÇAMENTÁRIA

BALANÇO ORÇAMENTÁRIO

ORÇAMENTO FISCAL DA SEGURIDADE SOCIAL

(Janeiro a Abril) - 2º Bimestre de 2018



RREO - Anexo I (LRF, Art. 52, inciso I, alíneas "a" e "b" do inciso II e §1º)

Em Reais

| RECEITAS   | PREVISÃO INICIAL | PREVISÃO ATUALIZADA (a) | RECEITAS REALIZADAS |          |                    |          | SALDO (a-c)   |
|--|------------------|-------------------------|---------------------|----------|--------------------|----------|---------------|
|  |                  |                         | No Bimestre (b)     | % (b/a)  | Até o Bimestre (c) | % (c/a)  |               |
| RECEITAS (EXCETO INTRA-ORÇAMENTÁRIAS) (I)                            | 61.000.000,00    | 61.000.000,00           | 8.688.954,95        | 14,24    | 18.123.525,83      | 29,71    | 42.876.474,17 |
| RECEITAS CORRENTES   | 59.159.576,00    | 59.159.576,00           | 8.688.954,95        | 14,69    | 18.123.525,83      | 30,63    | 41.036.050,17 |
| IMPOSTOS, TAXAS E CONTRIBUIÇÕES DE MELHORIA                          | 2.662.000,00     | 2.662.000,00            | 355.187,79          | 13,34    | 738.023,73         | 27,72    | 1.923.976,27  |
| Impostos   | 2.403.000,00     | 2.403.000,00            | 311.277,82          | 12,95    | 634.924,51         | 26,42    | 1.768.075,49  |
| Impostos sobre o Patrimônio  | 0,00             | 0,00                    | 0,00                | 5.477,63 | 109,63             | 5.477,63 | -109,63       |
| Impostos sobre a Renda e Proventos de Qualquer Natureza              | 1.100.000,00     | 1.100.000,00            | 109.590,66          | 9,96     | 270.149,99         | 24,56    | 829.850,01    |
| Impostos Específicos de Estados/DF Municípios                        | 1.303.000,00     | 1.303.000,00            | 201.687,16          | 15,48    | 364.664,89         | 27,99    | 938.335,11    |
| Taxas  | 259.000,00       | 259.000,00              | 43.909,97           | 16,95    | 103.099,22         | 39,81    | 155.900,78    |
| Taxas pelo Exercício do Poder de Polícia                             | 248.000,00       | 248.000,00              | 43.659,97           | 17,60    | 99.813,09          | 40,25    | 148.186,91    |
| Taxas pela Prestação de Serviços                                     | 11.000,00        | 11.000,00               | 250,00              | 2,27     | 3.286,13           | 29,87    | 7.713,87      |
| CONTRIBUIÇÕES  | 5.000,00         | 5.000,00                | 0,00                | 0,00     | 0,00               | 0,00     | 5.000,00      |
| Contribuições Econômicas   | 5.000,00         | 5.000,00                | 0,00                | 0,00     | 0,00               | 0,00     | 5.000,00      |
| RECEITA PATRIMONIAL  | 352.060,00       | 352.060,00              | 15.999,60           | 4,54     | 30.436,46          | 8,65     | 321.623,54    |
| Exploração do Patrimônio Imobiliário do Estado                       | 1.000,00         | 1.000,00                | 1.908,00            | 190,80   | 4.059,00           | 405,90   | -3.059,00     |
| Valores Mobiliários  | 351.060,00       | 351.060,00              | 14.091,60           | 4,01     | 26.377,46          | 7,51     | 324.682,54    |
| Juros e Correções Monetárias   | 351.060,00       | 351.060,00              | 14.091,60           | 4,01     | 26.377,46          | 7,51     | 324.682,54    |
| RECEITA DE SERVIÇOS  | 20.000,00        | 20.000,00               | 100,00              | 0,50     | 1.450,00           | 7,25     | 18.550,00     |
| Serviços e Atividades Referentes à Saúde                             | 10.000,00        | 10.000,00               | 0,00                | 0,00     | 0,00               | 0,00     | 10.000,00     |
| Outros Serviços  | 10.000,00        | 10.000,00               | 100,00              | 1,00     | 1.450,00           | 14,50    | 8.550,00      |
| TRANSFERÊNCIAS CORRENTES   | 56.100.516,00    | 56.100.516,00           | 8.307.620,75        | 14,81    | 17.342.668,91      | 30,91    | 38.757.847,09 |
| Transferências da União e de suas Entidades                          | 29.847.184,00    | 29.847.184,00           | 4.832.390,05        | 16,19    | 9.301.335,20       | 31,16    | 20.545.848,80 |
| Transferências da União - Específica E/M                             | 29.847.184,00    | 29.847.184,00           | 4.832.390,05        | 16,19    | 9.301.335,20       | 31,16    | 20.545.848,80 |
| Transferências dos Estados e do Distrito Federal e de suas Entidades | 5.798.332,00     | 5.798.332,00            | 903.153,52          | 15,58    | 1.753.449,32       | 30,24    | 4.044.882,68  |
| Transferências dos Estados - Específica E/M                          | 5.798.332,00     | 5.798.332,00            | 903.153,52          | 15,58    | 1.753.449,32       | 30,24    | 4.044.882,68  |
| Transferências dos Municípios e de suas Entidades                    | 80.000,00        | 80.000,00               | 13.500,00           | 16,88    | 27.000,00          | 33,75    | 53.000,00     |
| Transferências dos Municípios - Específica E/M                       | 80.000,00        | 80.000,00               | 13.500,00           | 16,88    | 27.000,00          | 33,75    | 53.000,00     |
| Transferências de Outras Instituições Públicas                       | 20.375.000,00    | 20.375.000,00           | 2.558.577,18        | 12,56    | 6.260.884,39       | 30,73    | 14.114.115,61 |
| Transferências de Outras Instituições Públicas - Específica E/M      | 20.375.000,00    | 20.375.000,00           | 2.558.577,18        | 12,56    | 6.260.884,39       | 30,73    | 14.114.115,61 |
| OUTRAS RECEITAS CORRENTES  | 20.000,00        | 20.000,00               | 10.046,81           | 50,23    | 10.946,73          | 54,73    | 9.053,27      |
| Multas Administrativas, Contratuais e Judiciais                      | 5.000,00         | 5.000,00                | 0,00                | 0,00     | 40,84              | 0,82     | 4.959,16      |
| Indenizações, Restituições e Ressarcimentos                          | 4.000,00         | 4.000,00                | 9.946,16            | 248,65   | 9.947,35           | 248,68   | -5.947,35     |
| Indenizações   | 2.000,00         | 2.000,00                | 0,00                | 0,00     | 0,00               | 0,00     | 2.000,00      |
| Restituições   | 2.000,00         | 2.000,00                | 9.946,16            | 497,31   | 9.947,35           | 497,37   | -7.947,35     |
| Demais Receitas Correntes  | 11.000,00        | 11.000,00               | 100,65              | 0,92     | 958,54             | 8,71     | 10.041,46     |
| RECEITAS DE CAPITAL  | 1.840.424,00     | 1.840.424,00            | 0,00                | 0,00     | 0,00               | 0,00     | 1.840.424,00  |
| ALIENAÇÃO DE BENS  | 10.000,00        | 10.000,00               | 0,00                | 0,00     | 0,00               | 0,00     | 10.000,00     |
| Alienação de Bens Móveis   | 5.000,00         | 5.000,00                | 0,00                | 0,00     | 0,00               | 0,00     | 5.000,00      |
| Alienação de Bens Móveis e Semoventes                                | 5.000,00         | 5.000,00                | 0,00                | 0,00     | 0,00               | 0,00     | 5.000,00      |
| Alienação de Bens Imóveis  | 5.000,00         | 5.000,00                | 0,00                | 0,00     | 0,00               | 0,00     | 5.000,00      |
| TRANSFERÊNCIAS DE CAPITAL  | 1.830.424,00     | 1.830.424,00            | 0,00                | 0,00     | 0,00               | 0,00     | 1.830.424,00  |
| Transferências da União e de suas Entidades                          | 1.580.424,00     | 1.580.424,00            | 0,00                | 0,00     | 0,00               | 0,00     | 1.580.424,00  |
| Transferências da União  | 1.580.424,00     | 1.580.424,00            | 0,00                | 0,00     | 0,00               | 0,00     | 1.580.424,00  |
| Transferências dos Estados e do Distrito Federal e de suas Entidades | 250.000,00       | 250.000,00              | 0,00                | 0,00     | 0,00               | 0,00     | 250.000,00    |
| Transferências dos Estados, Distrito Federal, e de suas Entidades    | 250.000,00       | 250.000,00              | 0,00                | 0,00     | 0,00               | 0,00     | 250.000,00    |

# Prefeitura Municipal de Ruy Barbosa

BA - EXECUTIVO

**PREFEITURA MUNICIPAL DE RUY BARBOSA**

RELATÓRIO RESUMIDO DE EXECUÇÃO ORÇAMENTÁRIA

**BALANÇO ORÇAMENTÁRIO**

ORÇAMENTO FISCAL DA SEGURIDADE SOCIAL

(Janeiro a Abril) - 2º Bimestre de 2018



|   |               |               |              |       |               |       |               |
|---|---------------|---------------|--------------|-------|---------------|-------|---------------|
| RECEITAS (INTRA-ORÇAMENTÁRIAS) (II)                     | 0,00          | 0,00          | 0,00         | 0,00  | 0,00          | 0,00  | 0,00          |
| SUBTOTAL DAS RECEITAS (III) = (I + II)                  | 61.000.000,00 | 61.000.000,00 | 8.688.954,95 | 14,24 | 18.123.525,83 | 29,71 | 42.876.474,17 |
| OPERAÇÕES DE CRÉDITO / REFINANCIAMENTO (IV)             | 0,00          | 0,00          | 0,00         | 0,00  | 0,00          | 0,00  | 0,00          |
| Operações de Crédito - Mercado Interno                  | 0,00          | 0,00          | 0,00         | 0,00  | 0,00          | 0,00  | 0,00          |
| Mobiliária  | 0,00          | 0,00          | 0,00         | 0,00  | 0,00          | 0,00  | 0,00          |
| Contratual  | 0,00          | 0,00          | 0,00         | 0,00  | 0,00          | 0,00  | 0,00          |
| Operações de Crédito - Mercado Externo                  | 0,00          | 0,00          | 0,00         | 0,00  | 0,00          | 0,00  | 0,00          |
| Mobiliária  | 0,00          | 0,00          | 0,00         | 0,00  | 0,00          | 0,00  | 0,00          |
| Contratual  | 0,00          | 0,00          | 0,00         | 0,00  | 0,00          | 0,00  | 0,00          |
| SUBTOTAL COM REFINANCIAMENTO (V) = (III + IV)           | 61.000.000,00 | 61.000.000,00 | 8.688.954,95 | 14,24 | 18.123.525,83 | 29,71 | 42.876.474,17 |
| DÉFICIT (VI) <sup>1</sup>                               | --            | --            | --           | --    | 0,00          | --    | --            |
| TOTAL (VII) = (V + VI)                                  | 61.000.000,00 | 61.000.000,00 | 8.688.954,95 | 14,24 | 18.123.525,83 | 29,71 | 42.876.474,17 |
| SALDOS DE EXERCÍCIOS ANTERIORES                         | --            | --            | --           | --    | --            | --    | --            |
| Recursos Arrecadados em Exercícios Anteriores - RPPS    | --            | --            | --           | --    | --            | --    | --            |
| Superávit Financeiro Utilizado para Créditos Adicionais | --            | --            | --           | --    | --            | --    | --            |
| Reabertura de Créditos Adicionais                       | --            | --            | --           | --    | --            | --    | --            |

# Prefeitura Municipal de Ruy Barbosa

| DESPESAS  | DOTAÇÃO INICIAL (d)  | DOTAÇÃO ATUALIZADA (e) | DESPESAS EMPENHADAS |                      | SALDO (g)=(e-f)      | DESPESAS LIQUIDADAS |                      | SALDO (i)=(e-h)      | DESPESAS PAGAS ATÉ O MÊS (j) | INSCRITAS EM RESTOS A PAGAR NÃO PROCESSADOS (k) |
|---|----------------------|------------------------|---------------------|----------------------|----------------------|---------------------|----------------------|----------------------|------------------------------|---|
|   |                      |                        | No Bimestre         | Até o Bimestre (f)   |                      | No Bimestre         | Até o Bimestre (h)   |                      |                              |   |
| DESPESAS (EXCETO INTRA-ORÇAMENTÁRIAS) (VIII)      | 61.000.000,00        | 61.000.000,00          | 3.678.416,07        | 43.670.595,65        | 17.329.404,35        | 9.340.207,72        | 16.495.764,08        | 44.504.235,92        | 15.584.770,38                | 0,00  |
| DESPESAS CORRENTES                                | 56.669.600,00        | 55.934.180,00          | 3.029.690,19        | 40.637.753,81        | 15.296.426,19        | 8.895.531,39        | 15.311.591,76        | 40.622.588,24        | 14.476.022,75                | 0,00  |
| DESPESAS DE CUSTEIO                               | 32.518.132,51        | 31.959.315,51          | 5.150,32            | 22.980.573,92        | 8.978.741,59         | 5.103.392,15        | 9.953.803,31         | 22.005.512,20        | 9.953.803,31                 | 0,00  |
| DESPESAS CORRENTES - Juros e Enc. da Div. Interna | 1.000,00             | 1.000,00               | 0,00                | 0,00                 | 1.000,00             | 0,00                | 0,00                 | 1.000,00             | 0,00                         | 0,00  |
| OUTRAS DESPESAS CORRENTES                         | 24.150.467,49        | 23.973.864,49          | 3.024.539,87        | 17.657.179,89        | 6.316.684,60         | 3.792.139,24        | 5.357.788,45         | 18.616.076,04        | 4.522.219,44                 | 0,00  |
| DESPESAS DE CAPITAL                               | 4.310.400,00         | 5.045.820,00           | 648.725,88          | 3.032.841,84         | 2.012.978,16         | 444.676,33          | 1.184.172,32         | 3.861.647,68         | 1.108.747,63                 | 0,00  |
| INVESTIMENTOS                                     | 3.854.400,00         | 4.589.820,00           | 648.725,88          | 2.752.841,84         | 1.836.978,16         | 384.689,54          | 1.010.168,78         | 3.579.651,22         | 934.744,09                   | 0,00  |
| INVERSOES FINANCEIRAS                             | 11.000,00            | 11.000,00              | 0,00                | 0,00                 | 11.000,00            | 0,00                | 0,00                 | 11.000,00            | 0,00                         | 0,00  |
| Amortizacao da Divida                             | 445.000,00           | 445.000,00             | 0,00                | 280.000,00           | 165.000,00           | 59.986,79           | 174.003,54           | 270.996,46           | 174.003,54                   | 0,00  |
| Reserva de Contingencia                           | 20.000,00            | 20.000,00              | 0,00                | 0,00                 | 20.000,00            | 0,00                | 0,00                 | 20.000,00            | 0,00                         | 0,00  |
| Reserva de Contingencia                           | 20.000,00            | 20.000,00              | 0,00                | 0,00                 | 20.000,00            | 0,00                | 0,00                 | 20.000,00            | 0,00                         | 0,00  |
| DESPESAS (INTRA-ORÇAMENTÁRIAS) (IX)               | 0,00                 | 0,00                   | 0,00                | 0,00                 | 0,00                 | 0,00                | 0,00                 | 0,00                 | 0,00                         | 0,00  |
| <b>SUBTOTAL DAS DESPESAS (X) = (VIII + IX)</b>    | <b>61.000.000,00</b> | <b>61.000.000,00</b>   | <b>3.678.416,07</b> | <b>43.670.595,65</b> | <b>17.329.404,35</b> | <b>9.340.207,72</b> | <b>16.495.764,08</b> | <b>44.504.235,92</b> | <b>15.584.770,38</b>         | <b>0,00</b>                                     |
| AMORTIZAÇÃO DA DÍV. / REFINANCIAMENTO (XI)        | 0,00                 | 0,00                   | 0,00                | 0,00                 | 0,00                 | 0,00                | 0,00                 | 0,00                 | 0,00                         | 0,00  |
| Amortização da Divida Interna                     | 0,00                 | 0,00                   | 0,00                | 0,00                 | 0,00                 | 0,00                | 0,00                 | 0,00                 | 0,00                         | 0,00  |
| Divida Mobiliária                                 | 0,00                 | 0,00                   | 0,00                | 0,00                 | 0,00                 | 0,00                | 0,00                 | 0,00                 | 0,00                         | 0,00  |
| Outras Dívidas                                    | 0,00                 | 0,00                   | 0,00                | 0,00                 | 0,00                 | 0,00                | 0,00                 | 0,00                 | 0,00                         | 0,00  |
| Amortização da Divida Externa                     | 0,00                 | 0,00                   | 0,00                | 0,00                 | 0,00                 | 0,00                | 0,00                 | 0,00                 | 0,00                         | 0,00  |
| Divida Mobiliária                                 | 0,00                 | 0,00                   | 0,00                | 0,00                 | 0,00                 | 0,00                | 0,00                 | 0,00                 | 0,00                         | 0,00  |
| Outras Dívidas                                    | 0,00                 | 0,00                   | 0,00                | 0,00                 | 0,00                 | 0,00                | 0,00                 | 0,00                 | 0,00                         | 0,00  |
| <b>SUBTOTAL C/ REFINANCIAMENTO (XII) = (XI)</b>   | <b>61.000.000,00</b> | <b>61.000.000,00</b>   | <b>3.678.416,07</b> | <b>43.670.595,65</b> | <b>17.329.404,35</b> | <b>9.340.207,72</b> | <b>16.495.764,08</b> | <b>44.504.235,92</b> | <b>15.584.770,38</b>         | <b>0,00</b>                                     |
| SUPERÁVIT (XIII)                                  | --                   | --                     | --                  | --                   | --                   | --                  | 1.627.761,75         | --                   | --                           | --  |
| <b>TOTAL (XIV) = (XII + XIII)</b>                 | <b>61.000.000,00</b> | <b>61.000.000,00</b>   | <b>3.678.416,07</b> | <b>43.670.595,65</b> | <b>17.329.404,35</b> | <b>9.340.207,72</b> | <b>18.123.525,83</b> | <b>44.504.235,92</b> | <b>15.584.770,38</b>         | <b>0,00</b>                                     |
| RESERVA DO RPPS                                   | 0,00                 | 0,00                   | 0,00                | 0,00                 | 0,00                 | 0,00                | 0,00                 | 0,00                 | 0,00                         | 0,00  |

FORNTE: Sistema FATOR CONTÁBIL, Unidade Responsável: PREFEITURA MUNICIPAL DE RUY BARBOSA, Emissão: 18/05/2018, às 15:24:08, Assinado Digitalmente no dia 18/05/2018, às 15:24:08.  
 1 O déficit será apurado pela diferença entre a receita realizada e a despesa liquidada nos cinco primeiros bimestres e a despesa empenhada no último bimestre.  
 2 Essa linha será apresentada somente no Demonstrativo no aplicativo aos Estados.

LUÍZ CLAUDIO MIRANDA PIRES  
 Prefeito Municipal  
 CPF : 395.381.415-04

MARIVALDO LEITE NASCIMENTO  
 Secretário(a)  
 CPF : 676.706.875-68

JARDEL SOUZA SANTOS  
 Contador(a)  
 Reg. Prof.: CRC:BA-024679/0-7

# Prefeitura Municipal de Ruy Barbosa

BA - EXECUTIVO

PREFEITURA MUNICIPAL DE RUY BARBOSA

RELATÓRIO RESUMIDO DE EXECUÇÃO ORÇAMENTÁRIA

DEMONSTRATIVO DA EXECUÇÃO DAS DESPESAS POR FUNÇÃO/SUBFUNÇÃO

ORÇAMENTO FISCAL DA SEGURIDADE SOCIAL

(Janeiro a Abril) - 2º Bimestre de 2018



RREO - Anexo 2 (LRF, Art. 52, inciso II, alínea "c")

| FUNÇÃO/SUBFUNÇÃO                          | DOTAÇÃO INICIAL | DOTAÇÃO ATUALIZADA (a) | DESPESAS EMPENHADAS |                    |               | SALDO (c) = (a-b) | DESPESAS LIQUIDADAS |                    |               | SALDO (e) = (a-d) | INSCRITAS EM RESTOS A PAGAR NÃO PROCESSADOS (f) |
|---|-----------------|------------------------|---------------------|--------------------|---------------|-------------------|---------------------|--------------------|---------------|-------------------|---|
|   |                 |                        | No Bimestre         | Até o Bimestre (b) | % (b/total b) |                   | No Bimestre         | Até o Bimestre (d) | % (d/total d) |                   |   |
| DESPESAS (EXCETO INTRA-ORÇAMENTÁRIAS) (1) | 61.000.000,00   | 61.000.000,00          | 3.678.416,07        | 43.670.595,65      | 100,00        | 17.329.404,35     | 9.340.207,72        | 16.495.764,08      | 100,00        | 44.504.235,92     | 0,00  |
| LEGISLATIVA                               | 2.700.000,00    | 2.700.000,00           | 0,00                | 0,00               | 0,00          | 2.700.000,00      | 0,00                | 0,00               | 0,00          | 2.700.000,00      | 0,00  |
| Ação Legislativa                          | 2.700.000,00    | 2.700.000,00           | 0,00                | 0,00               | 0,00          | 2.700.000,00      | 0,00                | 0,00               | 0,00          | 2.700.000,00      | 0,00  |
| ADMINISTRAÇÃO                             | 4.557.200,00    | 5.140.076,00           | 296.430,54          | 4.427.637,70       | 10,14         | 712.438,30        | 753.473,13          | 1.735.063,40       | 10,52         | 3.405.012,60      | 0,00  |
| Administração Geral                       | 3.636.100,00    | 4.270.208,00           | 260.540,44          | 3.787.749,90       | 8,67          | 482.458,10        | 613.270,05          | 1.501.776,83       | 9,10          | 2.768.431,17      | 0,00  |
| Administração Financeira                  | 869.400,00      | 815.368,00             | 35.890,10           | 613.773,00         | 1,41          | 201.595,00        | 133.424,38          | 222.514,97         | 1,35          | 592.853,03        | 0,00  |
| Normatização e Fiscalização               | 51.700,00       | 54.500,00              | 0,00                | 26.114,80          | 0,06          | 28.385,20         | 6.778,70            | 10.771,60          | 0,07          | 43.728,40         | 0,00  |
| SEGURANÇA PÚBLICA                         | 17.400,00       | 31.813,00              | 2.540,00            | 29.812,30          | 0,07          | 2.000,70          | 3.511,70            | 7.132,30           | 0,04          | 24.680,70         | 0,00  |
| Policiamento                              | 17.400,00       | 31.813,00              | 2.540,00            | 29.812,30          | 0,07          | 2.000,70          | 3.511,70            | 7.132,30           | 0,04          | 24.680,70         | 0,00  |
| ASSISTÊNCIA SOCIAL                        | 3.675.400,00    | 4.076.816,00           | 552.210,57          | 2.931.196,19       | 6,71          | 1.145.619,81      | 626.500,76          | 882.927,47         | 5,35          | 3.193.888,53      | 0,00  |
| Assistência à Criança e ao Adolescente    | 443.800,00      | 627.054,00             | 47.409,22           | 420.196,42         | 0,96          | 206.857,58        | 146.048,94          | 184.086,86         | 1,12          | 442.967,14        | 0,00  |
| Assistência Comunitária                   | 3.231.600,00    | 3.449.762,00           | 504.801,35          | 2.510.999,77       | 5,75          | 938.762,23        | 480.451,82          | 698.840,61         | 4,24          | 2.750.921,39      | 0,00  |
| SAÚDE                                     | 12.573.600,00   | 12.573.600,00          | 719.440,90          | 8.608.224,39       | 19,71         | 3.965.375,61      | 2.287.816,97        | 3.480.559,00       | 21,10         | 9.093.041,00      | 0,00  |
| Atenção Básica                            | 10.598.400,00   | 10.512.929,00          | 687.715,30          | 8.070.408,99       | 18,48         | 2.442.520,01      | 2.111.216,21        | 3.219.980,03       | 19,52         | 7.292.948,97      | 0,00  |
| Assistência Hospitalar e Ambulatorial     | 1.324.000,00    | 1.399.971,00           | 11.725,60           | 277.580,40         | 0,64          | 1.122.390,60      | 48.766,73           | 91.788,07          | 0,56          | 1.308.182,93      | 0,00  |
| Vigilância Epidemiológica                 | 651.200,00      | 660.700,00             | 20.000,00           | 260.235,00         | 0,60          | 400.465,00        | 127.834,03          | 168.790,90         | 1,02          | 491.909,10        | 0,00  |
| EDUCAÇÃO                                  | 27.068.000,00   | 26.844.578,00          | 1.244.068,10        | 20.525.078,94      | 47,00         | 6.319.499,06      | 3.863.321,04        | 7.486.542,54       | 45,38         | 19.358.035,46     | 0,00  |
| Ensino Médio                              | 25.000,00       | 207.094,00             | -2.384,91           | 189.708,84         | 0,43          | 17.385,16         | 0,00                | 0,00               | 0,00          | 207.094,00        | 0,00  |
| Educação Infantil                         | 630.000,00      | 735.032,00             | 1.360,00            | 571.860,00         | 1,31          | 163.172,00        | 51.266,60           | 52.543,53          | 0,32          | 682.488,47        | 0,00  |
| Educação Especial                         | 40.000,00       | 227.094,00             | 0,00                | 192.093,50         | 0,44          | 35.000,50         | 0,00                | 0,00               | 0,00          | 227.094,00        | 0,00  |
| Educação Básica                           | 26.373.000,00   | 25.675.358,00          | 1.245.093,01        | 19.571.416,60      | 44,82         | 6.103.941,40      | 3.812.054,44        | 7.433.999,01       | 45,07         | 18.241.358,99     | 0,00  |
| CULTURA                                   | 1.013.000,00    | 646.870,00             | 129.550,00          | 348.890,00         | 0,80          | 297.980,00        | 30.265,86           | 41.120,67          | 0,25          | 605.749,33        | 0,00  |
| Patr. Hist., Artístico e Arqueológico     | 30.000,00       | 30.000,00              | 0,00                | 0,00               | 0,00          | 30.000,00         | 0,00                | 0,00               | 0,00          | 30.000,00         | 0,00  |
| Difusão Cultural                          | 983.000,00      | 616.870,00             | 129.550,00          | 348.890,00         | 0,80          | 267.980,00        | 30.265,86           | 41.120,67          | 0,25          | 575.749,33        | 0,00  |
| URBANISMO                                 | 6.376.000,00    | 6.194.181,00           | 673.619,93          | 5.553.347,45       | 12,72         | 640.833,55        | 1.541.719,00        | 2.324.334,72       | 14,09         | 3.869.846,28      | 0,00  |
| Infra-estrutura Urbana                    | 3.845.000,00    | 4.941.683,00           | 500.027,75          | 4.323.475,14       | 9,90          | 618.207,86        | 1.012.256,80        | 1.540.195,23       | 9,34          | 3.401.487,77      | 0,00  |
| Serviços Urbanos                          | 2.531.000,00    | 1.252.498,00           | 173.592,18          | 1.229.872,31       | 2,82          | 22.625,69         | 529.462,20          | 784.139,49         | 4,75          | 468.358,51        | 0,00  |


# Prefeitura Municipal de Ruy Barbosa

|                                     |                      |                      |                     |                      |               |                      |                     |                      |               |                      |             |
|-------------------------------------|----------------------|----------------------|---------------------|----------------------|---------------|----------------------|---------------------|----------------------|---------------|----------------------|-------------|
| HABITAÇÃO                           | 51.000,00            | 51.000,00            | 0,00                | 0,00                 | 0,00          | 51.000,00            | 0,00                | 0,00                 | 0,00          | 51.000,00            | 0,00        |
| Habitação Urbana                    | 51.000,00            | 51.000,00            | 0,00                | 0,00                 | 0,00          | 51.000,00            | 0,00                | 0,00                 | 0,00          | 51.000,00            | 0,00        |
| SANEAMENTO                          | 177.000,00           | 177.000,00           | 0,00                | 0,00                 | 0,00          | 177.000,00           | 0,00                | 0,00                 | 0,00          | 177.000,00           | 0,00        |
| Saneamento Básico Rural             | 62.000,00            | 62.000,00            | 0,00                | 0,00                 | 0,00          | 62.000,00            | 0,00                | 0,00                 | 0,00          | 62.000,00            | 0,00        |
| Saneamento Básico Urbano            | 115.000,00           | 115.000,00           | 0,00                | 0,00                 | 0,00          | 115.000,00           | 0,00                | 0,00                 | 0,00          | 115.000,00           | 0,00        |
| GESTÃO AMBIENTAL                    | 38.000,00            | 38.000,00            | 94,80               | 94,80                | 0,00          | 37.905,20            | 94,80               | 94,80                | 0,00          | 37.905,20            | 0,00        |
| Preservação e Conservação Ambiental | 38.000,00            | 38.000,00            | 94,80               | 94,80                | 0,00          | 37.905,20            | 94,80               | 94,80                | 0,00          | 37.905,20            | 0,00        |
| AGRICULTURA                         | 260.000,00           | 329.600,00           | 25.235,00           | 220.350,00           | 0,50          | 109.250,00           | 22.656,65           | 62.261,42            | 0,38          | 267.338,58           | 0,00        |
| Abastecimento                       | 221.000,00           | 290.600,00           | 25.235,00           | 220.350,00           | 0,50          | 70.250,00            | 22.656,65           | 62.261,42            | 0,38          | 228.338,58           | 0,00        |
| Promoção Da Produção Agropecuária   | 16.000,00            | 16.000,00            | 0,00                | 0,00                 | 0,00          | 16.000,00            | 0,00                | 0,00                 | 0,00          | 16.000,00            | 0,00        |
| Defesa Agropecuária                 | 23.000,00            | 23.000,00            | 0,00                | 0,00                 | 0,00          | 23.000,00            | 0,00                | 0,00                 | 0,00          | 23.000,00            | 0,00        |
| COMÉRCIO E SERVIÇOS                 | 82.000,00            | 82.000,00            | 0,00                | 0,00                 | 0,00          | 82.000,00            | 0,00                | 0,00                 | 0,00          | 82.000,00            | 0,00        |
| Promoção Comercial                  | 82.000,00            | 82.000,00            | 0,00                | 0,00                 | 0,00          | 82.000,00            | 0,00                | 0,00                 | 0,00          | 82.000,00            | 0,00        |
| ENERGIA                             | 621.000,00           | 83.771,00            | 0,00                | 0,00                 | 0,00          | 83.771,00            | 0,00                | 0,00                 | 0,00          | 83.771,00            | 0,00        |
| Energia Elétrica                    | 621.000,00           | 83.771,00            | 0,00                | 0,00                 | 0,00          | 83.771,00            | 0,00                | 0,00                 | 0,00          | 83.771,00            | 0,00        |
| TRANSPORTE                          | 37.400,00            | 182.274,00           | 0,00                | 72.498,25            | 0,17          | 109.775,75           | 27.849,44           | 53.883,43            | 0,33          | 128.390,57           | 0,00        |
| Transporte Rodoviário               | 37.400,00            | 182.274,00           | 0,00                | 72.498,25            | 0,17          | 109.775,75           | 27.849,44           | 53.883,43            | 0,33          | 128.390,57           | 0,00        |
| DESPORTO E LAZER                    | 176.400,00           | 271.321,00           | 5.226,23            | 139.465,63           | 0,32          | 131.855,37           | 5.226,23            | 62.465,63            | 0,38          | 208.855,37           | 0,00        |
| Turismo                             | 3.000,00             | 3.000,00             | 0,00                | 0,00                 | 0,00          | 3.000,00             | 0,00                | 0,00                 | 0,00          | 3.000,00             | 0,00        |
| Desporto Comunitário                | 173.400,00           | 268.321,00           | 5.226,23            | 139.465,63           | 0,32          | 128.855,37           | 5.226,23            | 62.465,63            | 0,38          | 205.855,37           | 0,00        |
| ENCARGOS ESPECIAIS                  | 1.556.600,00         | 1.557.100,00         | 30.000,00           | 814.000,00           | 1,86          | 743.100,00           | 177.772,14          | 359.378,70           | 2,18          | 1.197.721,30         | 0,00        |
| Outros Encargos Especiais           | 1.556.600,00         | 1.557.100,00         | 30.000,00           | 814.000,00           | 1,86          | 743.100,00           | 177.772,14          | 359.378,70           | 2,18          | 1.197.721,30         | 0,00        |
| RESERVA DE CONTINGÊNCIA             | 20.000,00            | 20.000,00            | 0,00                | 0,00                 | 0,00          | 20.000,00            | 0,00                | 0,00                 | 0,00          | 20.000,00            | 0,00        |
| Reserva de Contingência             | 20.000,00            | 20.000,00            | 0,00                | 0,00                 | 0,00          | 20.000,00            | 0,00                | 0,00                 | 0,00          | 20.000,00            | 0,00        |
| DESPESAS (INTRA-ORÇAMENTÁRIAS) (II) | 0,00                 | 0,00                 | 0,00                | 0,00                 | 0,00          | 0,00                 | 0,00                | 0,00                 | 0,00          | 0,00                 | 0,00        |
| <b>TOTAL (III) = (I + II)</b>       | <b>61.000.000,00</b> | <b>61.000.000,00</b> | <b>3.678.416,07</b> | <b>43.670.595,65</b> | <b>100,00</b> | <b>17.329.404,35</b> | <b>9.340.207,72</b> | <b>16.495.764,08</b> | <b>100,00</b> | <b>44.504.235,92</b> | <b>0,00</b> |

Fonte: Sistema FATOR CONTÁBIL, Unidade Responsável: PREFEITURA MUNICIPAL DE RUY BARBOSA, Emissão: 18/05/2018, às 15:26:04, Assinado Digitalmente no dia 18/05/2018, às 15:26:04.  
 1 Essa coluna poderá ser apresentada somente no último bimestre.

  
 LUIZ CLAUDIO MIRANDA PIRES  
 Prefeito Municipal  
 CPF : 395.381.415-04

  
 MARIVALDO LEITE NASCIMENTO  
 Secretário(a)  
 CPF : 676.706.875-68

  
 JARDEL SOUZA SANTOS  
 Contador(a)  
 Reg. Prof.: CRC:BA-024679/0-7

# Prefeitura Municipal de Ruy Barbosa

BA - EXECUTIVO

PREFEITURA MUNICIPAL DE RUY BARBOSA  
RELATÓRIO RESUMIDO DE EXECUÇÃO ORÇAMENTÁRIA  
DEMONSTRATIVO DA RECEITA CORRENTE LÍQUIDA  
ORÇAMENTO FISCAL DA SEGURIDADE SOCIAL

Abril de 2018



RREO - Anexo 3 (LRF, Art. 53, inciso I)

Em Reais

| ESPECIFICAÇÃO                                      | RECEITAS REALIZADAS |                     |                     |                     |                     |                     |                     |                     |                     |                     |                     |                     | TOTAL<br>(ÚLT. 12 ME) | PREVISÃO<br>ATUALIZADA<br>2018 |
|--|---------------------|---------------------|---------------------|---------------------|---------------------|---------------------|---------------------|---------------------|---------------------|---------------------|---------------------|---------------------|-----------------------|--------------------------------|
|  | 05/2017             | 06/2017             | 07/2017             | 08/2017             | 09/2017             | 10/2017             | 11/2017             | 12/2017             | 01/2018             | 02/2018             | 03/2018             | 04/2018             |                       |                                |
| <b>RECEITAS CORRENTES (I)</b>                      | 5.215.622,91        | 4.656.915,18        | 4.667.735,65        | 4.767.267,38        | 4.517.591,72        | 4.645.901,67        | 4.235.809,27        | 7.732.474,52        | 4.161.395,81        | 6.373.104,08        | 4.582.423,45        | 5.011.920,93        | 60.568.162,57         | 65.523.952,00                  |
| Impostos, Taxas e Contribuições de Melhoria        | 120.271,69          | 128.039,91          | 129.998,09          | 151.970,20          | 150.408,58          | 138.089,97          | 183.458,11          | 233.337,34          | 161.272,95          | 221.562,99          | 186.080,57          | 169.107,22          | 1.973.597,62          | 2.662.000,00                   |
| IPTU   | 11.516,99           | 25.208,42           | 27.375,45           | 3.553,41            | 2.129,70            | 2.356,36            | 1.050,55            | 7.198,40            | 8.778,51            | 9.630,66            | 7.136,13            | 107.597,92          | 1.072.597,92          | 1.460.000,00                   |
| ISS  | 77.521,60           | 32.139,84           | 57.380,83           | 34.743,80           | 30.753,89           | 42.414,45           | 57.600,16           | 81.435,95           | 53.966,67           | 43.576,97           | 86.785,19           | 74.248,55           | 672.567,90            | 952.000,00                     |
| ITBI   | 12.409,50           | 18.051,00           | 13.748,40           | 17.370,00           | 20.511,00           | 5.598,00            | 16.050,00           | 5.323,50            | 5.550,00            | 43.954,50           | 1.287,00            | 20.944,94           | 180.797,84            | 200.000,00                     |
| IRRF   | 597,35              | 39.956,90           | 20.934,40           | 80.597,00           | 89.833,99           | 78.415,04           | 92.625,71           | 136.860,60          | 71.103,82           | 88.750,51           | 54.422,96           | 55.167,70           | 809.266,17            | 1.100.000,00                   |
| Outros Impostos, Taxas e Contribuições de Melhoria | 18.226,25           | 12.683,75           | 10.558,91           | 15.702,90           | 7.180,00            | 9.206,12            | 16.131,69           | 7.731,35            | 23.454,06           | 36.502,50           | 33.955,36           | 11.609,90           | 203.045,79            | 264.000,00                     |
| Contribuições                                      | 0,00                | 0,00                | 0,00                | 0,00                | 0,00                | 0,00                | 0,00                | 0,00                | 0,00                | 0,00                | 0,00                | 0,00                | 0,00                  | 5.000,00                       |
| Receita Patrimonial                                | 49.524,29           | 37.702,32           | 36.921,54           | 85.961,79           | 15.768,15           | 10.651,61           | 7.489,72            | 5.880,74            | 6.571,53            | 7.865,33            | 8.417,43            | 7.582,17            | 280.336,62            | 352.060,00                     |
| Rendimentos de Aplicação Financeira                | 0,00                | 65,68               | 257,79              | 0,00                | 0,00                | 0,00                | 0,00                | 0,00                | 5.634,53            | 6.651,33            | 7.463,43            | 6.628,17            | 26.728,18             | 351.060,00                     |
| Outras Receitas Patrimoniais                       | 49.524,29           | 37.636,64           | 36.663,75           | 85.961,79           | 15.768,15           | 10.651,61           | 7.462,47            | 5.880,74            | 937,00              | 1.214,00            | 954,00              | 954,00              | 253.608,44            | 1.000,00                       |
| Receita Agropecuária                               | 0,00                | 0,00                | 0,00                | 0,00                | 0,00                | 0,00                | 0,00                | 0,00                | 0,00                | 0,00                | 0,00                | 0,00                | 0,00                  | 0,00                           |
| Receita Industrial                                 | 0,00                | 0,00                | 0,00                | 0,00                | 0,00                | 0,00                | 0,00                | 0,00                | 0,00                | 0,00                | 0,00                | 0,00                | 0,00                  | 0,00                           |
| Receita de Serviços                                | 0,00                | 0,00                | 0,00                | 0,00                | 0,00                | 0,00                | 0,00                | 0,00                | 1.350,00            | 0,00                | 100,00              | 0,00                | 1.450,00              | 20.000,00                      |
| Transferências Correntes                           | 5.037.727,19        | 4.484.543,81        | 4.490.485,65        | 4.388.079,92        | 4.337.466,85        | 4.456.297,94        | 3.994.750,35        | 7.468.815,61        | 3.991.844,56        | 6.143.132,61        | 4.387.775,83        | 4.825.234,35        | 58.006.154,67         | 62.464.892,00                  |
| Cota-Parte do FPM                                  | 2.011.449,73        | 1.853.780,33        | 2.392.881,67        | 1.623.311,55        | 1.363.034,95        | 1.544.707,65        | 1.588.839,98        | 3.057.017,47        | 1.937.324,37        | 2.532.688,83        | 1.705.489,72        | 1.788.150,42        | 23.398.676,67         | 25.000.000,00                  |
| Cota-Parte do ICMS                                 | 657.183,00          | 464.844,32          | 510.827,67          | 553.482,95          | 536.271,05          | 616.017,42          | 487.534,93          | 791.771,23          | 493.337,28          | 463.279,96          | 488.359,44          | 474.121,88          | 6.537.031,13          | 6.300.000,00                   |
| Cota-Parte do IPVA                                 | 31.130,40           | 54.987,63           | 51.203,20           | 56.542,63           | 16.123,79           | 71.714,17           | 27.552,77           | 23.715,26           | 39.926,66           | 29.066,68           | 38.176,22           | 28.754,68           | 468.894,09            | 416.832,00                     |
| Cota-Parte do ITR                                  | 132,65              | 608,50              | 83,51               | 51,08               | 1.521,46            | 12.599,26           | 543,86              | 208,30              | 341,07              | 30,61               | 147,58              | 97,60               | 16.365,48             | 18.472,00                      |
| Transferências da LC 87/1996                       | 1.898,90            | 1.898,90            | 1.898,90            | 1.898,90            | 1.898,90            | 1.898,90            | 1.898,90            | 1.898,90            | 1.825,40            | 1.825,40            | 1.825,40            | 1.825,40            | 22.492,80             | 26.668,00                      |
| Transferências da LC 61/1989                       | 4.451,67            | 4.475,87            | 5.028,08            | 4.705,11            | 5.025,61            | 6.342,45            | 5.178,96            | 7.145,46            | 5.149,48            | 5.253,24            | 4.381,46            | 4.677,78            | 61.815,17             | 59.907,00                      |
| Transferências do FUNDEB                           | 1.748.665,27        | 1.481.328,46        | 918.130,67          | 1.522.199,92        | 1.826.427,47        | 1.457.483,12        | 1.183.471,05        | 2.052.154,27        | 1.174.285,31        | 2.528.021,90        | 1.447.515,13        | 1.111.062,05        | 18.450.744,62         | 20.375.000,00                  |
| Outras Transferências Correntes                    | 582.815,57          | 622.619,80          | 610.431,95          | 625.887,78          | 587.163,62          | 745.534,97          | 699.729,90          | 1.534.904,72        | 339.654,99          | 582.965,99          | 701.880,88          | 1.416.544,54        | 9.050.134,71          | 10.268.013,00                  |
| Outras Receitas Correntes                          | 8.099,74            | 6.629,14            | 10.330,37           | 141.255,47          | 13.948,14           | 40.862,15           | 50.111,09           | 24.440,83           | 356,77              | 543,15              | 49,62               | 9.997,19            | 306.623,66            | 20.000,00                      |
| <b>DEDUÇÕES (II)</b>                               | -540.358,79         | -475.223,81         | -399.070,72         | -447.057,28         | -383.769,97         | -449.387,32         | -421.273,96         | -588.529,00         | -494.550,84         | -605.378,17         | -446.799,55         | -458.589,88         | -5.709.989,29         | -6.364.376,00                  |
| Contrib. do Servidor para o Plano de Previdência   | 0,00                | 0,00                | 0,00                | 0,00                | 0,00                | 0,00                | 0,00                | 0,00                | 0,00                | 0,00                | 0,00                | 0,00                | 0,00                  | 0,00                           |
| Compensação Financ. entre Regimes Previdência      | 0,00                | 0,00                | 0,00                | 0,00                | 0,00                | 0,00                | 0,00                | 0,00                | 0,00                | 0,00                | 0,00                | 0,00                | 0,00                  | 0,00                           |
| Dedução de Receita para Formação do FUNDEB         | -540.358,79         | -475.223,81         | -399.070,72         | -447.057,28         | -383.769,97         | -449.387,32         | -421.273,96         | -588.529,00         | -494.550,84         | -605.378,17         | -446.799,55         | -458.589,88         | -5.709.989,29         | -6.364.376,00                  |
| <b>RECEITA CORRENTE LÍQUIDA (III) = (I - II)</b>   | <b>4.675.264,12</b> | <b>4.181.691,37</b> | <b>4.268.664,93</b> | <b>4.320.210,10</b> | <b>4.133.821,75</b> | <b>4.196.514,35</b> | <b>3.814.535,31</b> | <b>7.143.945,52</b> | <b>3.666.844,97</b> | <b>5.767.725,91</b> | <b>4.135.623,90</b> | <b>4.553.331,05</b> | <b>54.858.173,28</b>  | <b>59.159.576,00</b>           |

Fonte: Sistema FATOR CONTÁBIL, Unidade Responsável: PREFEITURA MUNICIPAL DE RUY BARBOSA, Emitido 18/05/2018, às 15:26:40, Assinado Digitalmente no dia 18/05/2018, às 15:26:40.

LUIZ CLAUDIO MIRANDA PIRES  
Prefeito Municipal  
CPF : 395.381.415-04

MARIVALDO LEITE NASCIMENTO  
Secretário(a)  
CPF : 676.706.875-68

JARDELE SOUZA SANTOS  
Contador(a)  
Reg. Prof.: CRC:BA-024679/0-7

# Prefeitura Municipal de Ruy Barbosa

BA - EXECUTIVO

PREFEITURA MUNICIPAL DE RUY BARBOSA

RELATÓRIO RESUMIDO DE EXECUÇÃO ORÇAMENTÁRIA

DEMONSTRATIVO DAS RECEITAS E DESPESAS PREVIDENCIÁRIAS DO REGIME GERAL DE PREVIDÊNCIA SOCIAL

ORÇAMENTO FISCAL DA SEGURIDADE SOCIAL

(Janeiro a Abril) - 2º Bimestre de 2018



RREO - Anexo 4 (LRF, Art. 53, inciso II)

Em Reais

| RECEITAS PREVIDENCIÁRIAS - RPPS                                       | PREVISÃO INICIAL | PREVISÃO ATUALIZADA | RECEITAS REALIZADAS |                     |                     |                     |   |             |
|---|------------------|---------------------|---------------------|---------------------|---------------------|---------------------|---|-------------|
|   |                  |                     | Até o Bimestre 2018 | Até o Bimestre 2017 |                     |                     |   |             |
| RECEITAS CORRENTES (I)  | 0,00             | 0,00                | 0,00                | 0,00                |                     |                     |   |             |
| Receita de Contribuições dos Segurados                                | 0,00             | 0,00                | 0,00                | 0,00                |                     |                     |   |             |
| Civil   | 0,00             | 0,00                | 0,00                | 0,00                |                     |                     |   |             |
| Ativo   | 0,00             | 0,00                | 0,00                | 0,00                |                     |                     |   |             |
| Inativo   | 0,00             | 0,00                | 0,00                | 0,00                |                     |                     |   |             |
| Pensionista   | 0,00             | 0,00                | 0,00                | 0,00                |                     |                     |   |             |
| Militar   | 0,00             | 0,00                | 0,00                | 0,00                |                     |                     |   |             |
| Ativo   | 0,00             | 0,00                | 0,00                | 0,00                |                     |                     |   |             |
| Inativo   | 0,00             | 0,00                | 0,00                | 0,00                |                     |                     |   |             |
| Pensionista   | 0,00             | 0,00                | 0,00                | 0,00                |                     |                     |   |             |
| Receita de Contribuições Patronais                                    | 0,00             | 0,00                | 0,00                | 0,00                |                     |                     |   |             |
| Civil   | 0,00             | 0,00                | 0,00                | 0,00                |                     |                     |   |             |
| Ativo   | 0,00             | 0,00                | 0,00                | 0,00                |                     |                     |   |             |
| Inativo   | 0,00             | 0,00                | 0,00                | 0,00                |                     |                     |   |             |
| Pensionista   | 0,00             | 0,00                | 0,00                | 0,00                |                     |                     |   |             |
| Militar   | 0,00             | 0,00                | 0,00                | 0,00                |                     |                     |   |             |
| Ativo   | 0,00             | 0,00                | 0,00                | 0,00                |                     |                     |   |             |
| Inativo   | 0,00             | 0,00                | 0,00                | 0,00                |                     |                     |   |             |
| Pensionista   | 0,00             | 0,00                | 0,00                | 0,00                |                     |                     |   |             |
| Em Regime de Parcelamento de Débitos                                  | 0,00             | 0,00                | 0,00                | 0,00                |                     |                     |   |             |
| Receita Patrimonial   | 0,00             | 0,00                | 0,00                | 0,00                |                     |                     |   |             |
| Receitas Imobiliárias   | 0,00             | 0,00                | 0,00                | 0,00                |                     |                     |   |             |
| Receitas de Valores Imobiliários                                      | 0,00             | 0,00                | 0,00                | 0,00                |                     |                     |   |             |
| Outras Receitas Patrimoniais  | 0,00             | 0,00                | 0,00                | 0,00                |                     |                     |   |             |
| Receita de Serviços   | 0,00             | 0,00                | 0,00                | 0,00                |                     |                     |   |             |
| Outras Receitas Correntes   | 0,00             | 0,00                | 0,00                | 0,00                |                     |                     |   |             |
| Compensação Previdenciária do RGPS para o RPPS                        | 0,00             | 0,00                | 0,00                | 0,00                |                     |                     |   |             |
| Aportes Periódicos para Amortização de Déficit Atuarial do RPPS (II)1 | 0,00             | 0,00                | 0,00                | 0,00                |                     |                     |   |             |
| Demais Receitas Correntes   | 0,00             | 0,00                | 0,00                | 0,00                |                     |                     |   |             |
| RECEITAS DE CAPITAL (III)   | 0,00             | 0,00                | 0,00                | 0,00                |                     |                     |   |             |
| Alienação de Bens, Direitos e Ativos                                  | 0,00             | 0,00                | 0,00                | 0,00                |                     |                     |   |             |
| Amortização de Empréstimos  | 0,00             | 0,00                | 0,00                | 0,00                |                     |                     |   |             |
| Outras Receitas de Capital  | 0,00             | 0,00                | 0,00                | 0,00                |                     |                     |   |             |
| <b>TOTAL DAS RECEITAS PREVIDENCIÁRIAS - RPPS(IV) = (I + III + II)</b> | <b>0,00</b>      | <b>0,00</b>         | <b>0,00</b>         | <b>0,00</b>         |                     |                     |   |             |
| DESPESAS PREVIDENCIÁRIAS - RPPS                                       | DOTAÇÃO INICIAL  | DOTAÇÃO ATUALIZADA  | DESPESAS EMPENHADAS |                     | DESPESAS LIQUIDADAS |                     | INSCRITAS EM RESTOS A PAGAR NÃO PROCESSADOS |             |
|   |                  |                     | Até o Bimestre 2018 | Até o Bimestre 2017 | Até o Bimestre 2018 | Até o Bimestre 2017 | Em 2018                                     | Em 2017     |
| ADMINISTRAÇÃO (V)   | 0,00             | 0,00                | 0,00                | 0,00                | 0,00                | 0,00                | 0,00  | 0,00        |
| Despesas Correntes  | 0,00             | 0,00                | 0,00                | 0,00                | 0,00                | 0,00                | 0,00  | 0,00        |
| Despesas de Capital   | 0,00             | 0,00                | 0,00                | 0,00                | 0,00                | 0,00                | 0,00  | 0,00        |
| PREVIDÊNCIA (VI)  | 0,00             | 0,00                | 0,00                | 0,00                | 0,00                | 0,00                | 0,00  | 0,00        |
| Benefícios - Civil  | 0,00             | 0,00                | 0,00                | 0,00                | 0,00                | 0,00                | 0,00  | 0,00        |
| Aposentadorias  | 0,00             | 0,00                | 0,00                | 0,00                | 0,00                | 0,00                | 0,00  | 0,00        |
| Pensões   | 0,00             | 0,00                | 0,00                | 0,00                | 0,00                | 0,00                | 0,00  | 0,00        |
| Outros Benefícios Previdenciários                                     | 0,00             | 0,00                | 0,00                | 0,00                | 0,00                | 0,00                | 0,00  | 0,00        |
| Benefícios - Militar  | 0,00             | 0,00                | 0,00                | 0,00                | 0,00                | 0,00                | 0,00  | 0,00        |
| Reformas  | 0,00             | 0,00                | 0,00                | 0,00                | 0,00                | 0,00                | 0,00  | 0,00        |
| Pensões   | 0,00             | 0,00                | 0,00                | 0,00                | 0,00                | 0,00                | 0,00  | 0,00        |
| Outros Benefícios Previdenciários                                     | 0,00             | 0,00                | 0,00                | 0,00                | 0,00                | 0,00                | 0,00  | 0,00        |
| Outras Despesas Previdenciárias                                       | 0,00             | 0,00                | 0,00                | 0,00                | 0,00                | 0,00                | 0,00  | 0,00        |
| Compensação Previdenciária do RPPS para o RGPS                        | 0,00             | 0,00                | 0,00                | 0,00                | 0,00                | 0,00                | 0,00  | 0,00        |
| Demais Despesas Previdenciárias                                       | 0,00             | 0,00                | 0,00                | 0,00                | 0,00                | 0,00                | 0,00  | 0,00        |
| <b>TOTAL DAS DESPESAS PREVIDENCIÁRIAS - RPPS (VII) = (V + VI)</b>     | <b>0,00</b>      | <b>0,00</b>         | <b>0,00</b>         | <b>0,00</b>         | <b>0,00</b>         | <b>0,00</b>         | <b>0,00</b>                                 | <b>0,00</b> |
| <b>RESULTADO PREVIDENCIÁRIO (VIII) = (IV - VII)2</b>                  | <b>0,00</b>      | <b>0,00</b>         | <b>0,00</b>         | <b>0,00</b>         | <b>0,00</b>         | <b>0,00</b>         | <b>--</b>                                   | <b>--</b>   |

# Prefeitura Municipal de Ruy Barbosa

| <u>RECURSOS RPPS ARRECADADOS EM EXERCÍCIOS ANTERIORES</u>       |               | PREVISÃO ORÇAMENTÁRIA     |
|---|---------------|---------------------------|
| VALOR   |               | 0,00                      |
| <u>RESERVA ORÇAMENTÁRIA DO RPPS</u>                             |               | PREVISÃO ORÇAMENTÁRIA     |
| VALOR   |               | 0,00                      |
| <u>APORTES DE RECURSOS PARA O PLANO PREVIDENCIÁRIO DO RPPS</u>  |               | <u>APORTES REALIZADOS</u> |
| Plano de Amortização - Contribuição Patronal Suplementar        |               | 0,00                      |
| Plano de Amortização - Aporte Periódico de Valores Predefinidos |               | 0,00                      |
| Outros Aportes para o RPPS                                      |               | 0,00                      |
| Recursos para Cobertura de Déficit Financeiro                   |               | 0,00                      |
| <u>BENS E DIREITOS DO RPPS</u>                                  |               | PERÍODO DE REFERÊNCIA     |
|   |               | 2018                      |
|   |               | 2017                      |
| Caixa e Equivalentes de Caixa                                   | 24.662.775,74 | 23.202.759,20             |
| Investimentos e Aplicações                                      | 0,00          | 0,00                      |
| Outros Bens e Direitos  | 0,00          | 0,00                      |

## PLANO FINANCEIRO

| <u>RECEITAS PREVIDENCIÁRIAS - RPPS</u>                          | PREVISÃO INICIAL | PREVISÃO ATUALIZADA | RECEITAS REALIZADAS |                     |
|---|------------------|---------------------|---------------------|---------------------|
|   |                  |                     | Até o Bimestre 2018 | Até o Bimestre 2017 |
| RECEITAS CORRENTES (IX)   | 0,00             | 0,00                | 0,00                | 0,00                |
| Receita de Contribuições dos Segurados                          | 0,00             | 0,00                | 0,00                | 0,00                |
| Civil   | 0,00             | 0,00                | 0,00                | 0,00                |
| Ativo   | 0,00             | 0,00                | 0,00                | 0,00                |
| Inativo   | 0,00             | 0,00                | 0,00                | 0,00                |
| Pensionista   | 0,00             | 0,00                | 0,00                | 0,00                |
| Militar   | 0,00             | 0,00                | 0,00                | 0,00                |
| Ativo   | 0,00             | 0,00                | 0,00                | 0,00                |
| Inativo   | 0,00             | 0,00                | 0,00                | 0,00                |
| Pensionista   | 0,00             | 0,00                | 0,00                | 0,00                |
| Receita de Contribuições Patronais                              | 0,00             | 0,00                | 0,00                | 0,00                |
| Civil   | 0,00             | 0,00                | 0,00                | 0,00                |
| Ativo   | 0,00             | 0,00                | 0,00                | 0,00                |
| Inativo   | 0,00             | 0,00                | 0,00                | 0,00                |
| Pensionista   | 0,00             | 0,00                | 0,00                | 0,00                |
| Militar   | 0,00             | 0,00                | 0,00                | 0,00                |
| Ativo   | 0,00             | 0,00                | 0,00                | 0,00                |
| Inativo   | 0,00             | 0,00                | 0,00                | 0,00                |
| Pensionista   | 0,00             | 0,00                | 0,00                | 0,00                |
| Em Regime de Parcelamento de Débitos                            | 0,00             | 0,00                | 0,00                | 0,00                |
| Receita Patrimonial   | 0,00             | 0,00                | 0,00                | 0,00                |
| Receitas Imobiliárias   | 0,00             | 0,00                | 0,00                | 0,00                |
| Receitas de Valores Mobiliários                                 | 0,00             | 0,00                | 0,00                | 0,00                |
| Outras Receitas Patrimoniais                                    | 0,00             | 0,00                | 0,00                | 0,00                |
| Receita de Serviços   | 0,00             | 0,00                | 0,00                | 0,00                |
| Outras Receitas Correntes                                       | 0,00             | 0,00                | 0,00                | 0,00                |
| Compensação Previdenciária do RGPS para o RPPS                  | 0,00             | 0,00                | 0,00                | 0,00                |
| Demais Receitas Correntes                                       | 0,00             | 0,00                | 0,00                | 0,00                |
| RECEITAS DE CAPITAL (X)   | 0,00             | 0,00                | 0,00                | 0,00                |
| Alienação de Bens, Direitos e Ativos                            | 0,00             | 0,00                | 0,00                | 0,00                |
| Amortização de Empréstimos                                      | 0,00             | 0,00                | 0,00                | 0,00                |
| Outras Receitas de Capital                                      | 0,00             | 0,00                | 0,00                | 0,00                |
| <b>TOTAL DAS RECEITAS PREVIDENCIÁRIAS - RPPS(XI) = (IX + X)</b> | <b>0,00</b>      | <b>0,00</b>         | <b>0,00</b>         | <b>0,00</b>         |




**Prefeitura Municipal de Ruy Barbosa**

| DESPESAS PREVIDENCIÁRIAS - RPPS                                     | DOTAÇÃO INICIAL           | DOTAÇÃO ATUALIZADA | DESPESAS EMPENHADAS |                     | DESPESAS LIQUIDADAS |                     | INSCRITAS EM RESTOS A PAGAR NÃO PROCESSADOS |         |
|---|---------------------------|--------------------|---------------------|---------------------|---------------------|---------------------|---|---------|
|   |                           |                    | Até o Bimestre 2018 | Até o Bimestre 2017 | Até o Bimestre 2018 | Até o Bimestre 2017 | Em 2018                                     | Em 2017 |
| ADMINISTRAÇÃO (XII)   | 0,00                      | 0,00               | 0,00                | 0,00                | 0,00                | 0,00                | 0,00  | 0,00    |
| Despesas Correntes  | 0,00                      | 0,00               | 0,00                | 0,00                | 0,00                | 0,00                | 0,00  | 0,00    |
| Despesas de Capital   | 0,00                      | 0,00               | 0,00                | 0,00                | 0,00                | 0,00                | 0,00  | 0,00    |
| PREVIDÊNCIA (XIII)  | 0,00                      | 0,00               | 0,00                | 0,00                | 0,00                | 0,00                | 0,00  | 0,00    |
| Benefícios - Civil  | 0,00                      | 0,00               | 0,00                | 0,00                | 0,00                | 0,00                | 0,00  | 0,00    |
| Aposentadorias  | 0,00                      | 0,00               | 0,00                | 0,00                | 0,00                | 0,00                | 0,00  | 0,00    |
| Pensões   | 0,00                      | 0,00               | 0,00                | 0,00                | 0,00                | 0,00                | 0,00  | 0,00    |
| Outros Benefícios Previdenciários                                   | 0,00                      | 0,00               | 0,00                | 0,00                | 0,00                | 0,00                | 0,00  | 0,00    |
| Benefícios - Militar  | 0,00                      | 0,00               | 0,00                | 0,00                | 0,00                | 0,00                | 0,00  | 0,00    |
| Reformas  | 0,00                      | 0,00               | 0,00                | 0,00                | 0,00                | 0,00                | 0,00  | 0,00    |
| Pensões   | 0,00                      | 0,00               | 0,00                | 0,00                | 0,00                | 0,00                | 0,00  | 0,00    |
| Outros Benefícios Previdenciários                                   | 0,00                      | 0,00               | 0,00                | 0,00                | 0,00                | 0,00                | 0,00  | 0,00    |
| Outras Despesas Previdenciárias                                     | 0,00                      | 0,00               | 0,00                | 0,00                | 0,00                | 0,00                | 0,00  | 0,00    |
| Compensação Previdenciária do RPPS para o RGPS                      | 0,00                      | 0,00               | 0,00                | 0,00                | 0,00                | 0,00                | 0,00  | 0,00    |
| Demais Despesas Previdenciárias                                     | 0,00                      | 0,00               | 0,00                | 0,00                | 0,00                | 0,00                | 0,00  | 0,00    |
| <b>TOTAL DAS DESPESAS PREVIDENCIÁRIAS RPPS (XIV) = (XII + XIII)</b> | 0,00                      | 0,00               | 0,00                | 0,00                | 0,00                | 0,00                | 0,00  | 0,00    |
| <b>RESULTADO PREVIDENCIÁRIO (XV) = (XI - XIV)2</b>                  | 0,00                      | 0,00               | 0,00                | 0,00                | 0,00                | 0,00                | --  | --      |
| <b>APORTES DE RECURSOS PARA O PLANO FINANCEIRO DO RPPS</b>          | <b>APORTES REALIZADOS</b> |                    |                     |                     |                     |                     |   |         |
| Recursos para Cobertura de Insuficiências Financeiras               | 0,00                      |                    |                     |                     |                     |                     |   |         |
| Recursos para Formação de Reserva                                   | 0,00                      |                    |                     |                     |                     |                     |   |         |

  
 LUIZ CLAUDIO MIRANDA PIRES  
 Prefeito Municipal  
 CPF : 395.381.415-04

  
 MARIVALDO LEITE NASCIMENTO  
 Secretário(a)  
 CPF : 676.706.875-68

  
 JARDEL SOUZA SANTOS  
 Contador(a)  
 Reg. Prof.: CRC:BA-024679/0-7

# Prefeitura Municipal de Ruy Barbosa

BA - EXECUTIVO

**PREFEITURA MUNICIPAL DE RUY BARBOSA**

RELATÓRIO RESUMIDO DE EXECUÇÃO ORÇAMENTÁRIA

**DEMONSTRATIVO DOS RESULTADOS PRIMÁRIO E NOMINAL - MUNICÍPIOS**

ORÇAMENTO FISCAL DA SEGURIDADE SOCIAL

(Janeiro a Abril) - 2º Bimestre de 2018



RREO - Anexo 6 (LRF, Art. 53, inciso III) testes

Em reais

| RECEITAS PRIMÁRIAS  | PREVISÃO ATUALIZADA  | Até o Bimestre 2018     |                      |                      |                            |   |                     |
|---|----------------------|-------------------------|----------------------|----------------------|----------------------------|---|---------------------|
|   |                      | RECEITAS REALIZADAS (a) |                      |                      |                            |   |                     |
| RECEITAS CORRENTES (I)  | 65.523.952,00        | 20.127.920,01           |                      |                      |                            |   |                     |
| Impostos, Taxas e Contribuições de Melhoria                                 | 2.662.000,00         | 737.099,47              |                      |                      |                            |   |                     |
| IPTU  | 146.000,00           | 32.743,10               |                      |                      |                            |   |                     |
| ISS   | 952.000,00           | 257.762,75              |                      |                      |                            |   |                     |
| ITBI  | 200.000,00           | 71.736,44               |                      |                      |                            |   |                     |
| IRRF  | 1.100.000,00         | 269.335,36              |                      |                      |                            |   |                     |
| Outros Impostos, Taxas e Contribuições de Melhoria                          | 264.000,00           | 105.521,82              |                      |                      |                            |   |                     |
| Contribuições   | 5.000,00             | 0,00                    |                      |                      |                            |   |                     |
| Receita Patrimonial   | 352.060,00           | 30.436,46               |                      |                      |                            |   |                     |
| Aplicações Financeiras (II)   | 351.060,00           | 26.377,46               |                      |                      |                            |   |                     |
| Outras Receitas Patrimoniais  | 1.000,00             | 4.059,00                |                      |                      |                            |   |                     |
| Transferências Correntes  | 62.464.892,00        | 19.347.987,35           |                      |                      |                            |   |                     |
| Cota-Parte do FPM   | 25.000.000,00        | 7.963.653,34            |                      |                      |                            |   |                     |
| Cota-Parte do ICMS  | 6.300.000,00         | 1.919.098,56            |                      |                      |                            |   |                     |
| Cota-Parte do IPVA  | 416.832,00           | 135.924,24              |                      |                      |                            |   |                     |
| Cota-Parte do ITR   | 18.472,00            | 616,86                  |                      |                      |                            |   |                     |
| Transferências da LC 87/1996  | 26.668,00            | 7.301,60                |                      |                      |                            |   |                     |
| Transferências da LC 61/1989  | 59.907,00            | 19.461,96               |                      |                      |                            |   |                     |
| Transferências do FUNDEB  | 0,00                 | 0,00                    |                      |                      |                            |   |                     |
| Outras Transferências Correntes   | 30.643.013,00        | 9.301.930,79            |                      |                      |                            |   |                     |
| Demais Receitas Correntes   | 40.000,00            | 12.396,73               |                      |                      |                            |   |                     |
| Outras Receitas Financeiras (III)   | 0,00                 | 0,00                    |                      |                      |                            |   |                     |
| Receitas Correntes Restantes  | 40.000,00            | 12.396,73               |                      |                      |                            |   |                     |
| RECEITAS PRIMÁRIAS CORRENTES (IV) = (I - II - III)                          | 65.172.892,00        | 20.101.542,55           |                      |                      |                            |   |                     |
| RECEITAS DE CAPITAL (V)   | 1.840.424,00         | 0,00                    |                      |                      |                            |   |                     |
| Operações de Crédito (VI)   | 0,00                 | 0,00                    |                      |                      |                            |   |                     |
| Amortização de Empréstimos (VII)  | 0,00                 | 0,00                    |                      |                      |                            |   |                     |
| Alienação de Bens   | 10.000,00            | 0,00                    |                      |                      |                            |   |                     |
| Receitas de Alienação de Investimentos Temporários (VIII)                   | 0,00                 | 0,00                    |                      |                      |                            |   |                     |
| Receitas de Alienação de Investimentos Permanentes (IX)                     | 0,00                 | 0,00                    |                      |                      |                            |   |                     |
| Outras Alienações de Bens   | 10.000,00            | 0,00                    |                      |                      |                            |   |                     |
| Transferências de Capital   | 1.830.424,00         | 0,00                    |                      |                      |                            |   |                     |
| Convênios   | 531.424,00           | 0,00                    |                      |                      |                            |   |                     |
| Outras Transferências de Capital  | 1.299.000,00         | 0,00                    |                      |                      |                            |   |                     |
| Outras Receitas de Capital  | 0,00                 | 0,00                    |                      |                      |                            |   |                     |
| Outras Receitas de Capital Não Primárias (X)                                | 0,00                 | 0,00                    |                      |                      |                            |   |                     |
| Outras Receitas de Capital Primárias  | 0,00                 | 0,00                    |                      |                      |                            |   |                     |
| RECEITAS PRIMÁRIAS DE CAPITAL (XI) = (V - VI - VII - VIII - IX - X)         | 1.840.424,00         | 0,00                    |                      |                      |                            |   |                     |
| <b>RECEITA PRIMÁRIA TOTAL (XII) = (IV + XI)</b>                             | <b>67.013.316,00</b> | <b>20.101.542,55</b>    |                      |                      |                            |   |                     |
| DESPESAS PRIMÁRIAS  | DOTAÇÃO ATUALIZADA   | Até o Bimestre / 2018   |                      |                      |                            |   |                     |
|   |                      | DESPESAS EMPENHADAS     | DESPESAS LIQUIDADAS  | DESPESAS PAGAS (a)   | RESTOS A PAGAR PROCESSADOS | INSCRITAS EM RESTOS A PAGAR NÃO PROCESSADOS |                     |
|   |                      |                         |                      |                      |                            | LIQUIDADOS                                  | PAGOS               |
| DESPESAS CORRENTES (XIII)   | 55.934.180,00        | 40.637.753,81           | 15.311.591,76        | 14.476.022,75        | 83.580,37                  | 0,00  | 0,00                |
| Pessoal e Encargos Sociais  | 31.959.315,51        | 22.980.573,92           | 9.953.803,31         | 9.953.803,31         | 0,00                       | 0,00  | 0,00                |
| Juros e Encargos da Dívida (XIV)  | 1.000,00             | 0,00                    | 0,00                 | 0,00                 | 0,00                       | 0,00  | 0,00                |
| Outras Despesas Correntes   | 23.973.864,49        | 17.657.179,89           | 5.357.788,45         | 4.522.219,44         | 83.580,37                  | 0,00  | 0,00                |
| Transferências Constitucionais e Legais                                     | 0,00                 | 0,00                    | 0,00                 | 0,00                 | 0,00                       | 0,00  | 0,00                |
| Demais Despesas Correntes   | 23.973.864,49        | 17.657.179,89           | 5.357.788,45         | 4.522.219,44         | 83.580,37                  | 0,00  | 0,00                |
| DESPESAS PRIMÁRIAS CORRENTES (XV) = (XIII - XIV)                            | 55.933.180,00        | 40.637.753,81           | 15.311.591,76        | 14.476.022,75        | 83.580,37                  | 0,00  | 0,00                |
| DESPESAS DE CAPITAL (XVI)   | 5.045.820,00         | 3.032.841,84            | 1.184.172,32         | 1.108.747,63         | 19.827,86                  | 0,00  | 0,00                |
| Investimentos   | 4.589.820,00         | 2.752.841,84            | 1.010.168,78         | 934.744,09           | 19.827,86                  | 0,00  | 0,00                |
| Inversões Financeiras   | 11.000,00            | 0,00                    | 0,00                 | 0,00                 | 0,00                       | 0,00  | 0,00                |
| Concessão de Empréstimos e Financiamentos (XVII)                            | 0,00                 | 0,00                    | 0,00                 | 0,00                 | 0,00                       | 0,00  | 0,00                |
| Aquisição de Título de Capital já Integralizado (XVIII)                     | 0,00                 | 0,00                    | 0,00                 | 0,00                 | 0,00                       | 0,00  | 0,00                |
| Aquisição de Título de Crédito (XIX)  | 0,00                 | 0,00                    | 0,00                 | 0,00                 | 0,00                       | 0,00  | 0,00                |
| Demais Inversões Financeiras  | 11.000,00            | 0,00                    | 0,00                 | 0,00                 | 0,00                       | 0,00  | 0,00                |
| Amortização da Dívida (XX)  | 445.000,00           | 280.000,00              | 174.003,54           | 174.003,54           | 0,00                       | 0,00  | 0,00                |
| DESPESAS PRIMÁRIAS DE CAPITAL (XXI) = (XVI - XVII - XVIII - XIX)            | 4.600.820,00         | 2.752.841,84            | 1.010.168,78         | 1.108.747,63         | 19.827,86                  | 0,00  | 0,00                |
| RESERVA DE CONTINGÊNCIA (XXII)  | 20.000,00            | 0,00                    | 0,00                 | 0,00                 | 0,00                       | 0,00  | 0,00                |
| <b>DESPESA PRIMÁRIA TOTAL (XXIII) = (XV + XXI + XXII)</b>                   | <b>60.554.000,00</b> | <b>43.390.595,65</b>    | <b>16.321.760,54</b> | <b>15.584.770,38</b> | <b>103.408,23</b>          | <b>0,00</b>                                 | <b>0,00</b>         |
| <b>RESULTADO PRIMÁRIO - (XXIV) = XIIa - (XXIIIa + XXIIIb + XXIIIc)</b>      |                      |                         |                      |                      |                            |   | <b>4.413.363,94</b> |
| <b>META FISCAL PARA O RESULTADO PRIMÁRIO</b>                                |                      |                         |                      |                      |                            | <b>VALOR CORRENTE</b>                       |                     |
| Meta fixada no Anexo de Metas Fiscais da LDO para o exercício de referência |                      |                         |                      |                      |                            |   | <b>637.357,00</b>   |

# Prefeitura Municipal de Ruy Barbosa

BA - EXECUTIVO

**PREFEITURA MUNICIPAL DE RUY BARBOSA**

RELATÓRIO RESUMIDO DE EXECUÇÃO ORÇAMENTÁRIA

**DEMONSTRATIVO DOS RESULTADOS PRIMÁRIO E NOMINAL - MUNICÍPIOS**

ORÇAMENTO FISCAL DA SEGURIDADE SOCIAL

(Janeiro a Abril) - 2º Bimestre de 2018



RREO - Anexo 6 (LRF, Art. 53, inciso III) testes

Em reais

| JUROS NOMINAIS  | Até o Bimestre       |
|---|----------------------|
|   | VALOR CORRENTE       |
| JUROS E ENCARGOS ATIVOS (XXV)   | 0,00                 |
| JUROS E ENCARGOS PASSIVOS (XXVI)  | 0,00                 |
| <b>RESULTADO NOMINAL - (XXVII) = XXIV + (XXV - XXVI)</b>                    | <b>4.413.363,94</b>  |
| META FISCAL PARA O RESULTADO NOMINAL  | VALOR CORRENTE       |
| Meta fixada no Anexo de Metas Fiscais da LDO para o exercício de referência | <b>-5.403.276,00</b> |

| DÍVIDA FISCAL LÍQUIDA  | SALDO                 |                       |
|--|-----------------------|-----------------------|
|  | Em 31/Dez/2017<br>(a) | Em 2º Bimestre<br>(b) |
| DÍVIDA CONSOLIDADA (XXVIII)  | 37.977.228,31         | 37.680.741,47         |
| DEDUÇÕES (XXIX)  | --                    | 1.221.208,36          |
| Disponibilidade de Caixa   | --                    | 1.221.208,36          |
| Disponibilidade de Caixa bruta                                       | 2.108.543,81          | 3.653.146,37          |
| (-) Restos a Pagar Processados (XXX)                                 | 2.535.346,24          | 2.431.938,01          |
| Demais Haveres Financeiros   | 0,00                  | 0,00                  |
| DÍVIDA CONSOLIDADA LÍQUIDA (XXXI) = (XXVIII - XXIX)                  | 37.977.228,31         | 36.459.533,11         |
| <b>RESULTADO NOMINAL - Abaixo da Linha (XXXII) = (XXXIa - XXXIb)</b> |                       | <b>1.517.695,20</b>   |

| AJUSTE METODOLÓGICO  | Até o Bimestre      |
|--|---------------------|
| VARIAÇÃO SALDO RPP = (XXXIII) = (XXXa - XXXb)                                      | 103.408,23          |
| RECEITA DE ALIENAÇÃO DE INVESTIMENTOS PERMANENTES (IX)                             | 0,00                |
| PASSIVOS RECONHECIDOS NA DC (XXXIV)  | 0,00                |
| OUTROS AJUSTES (XXXV)  | 0,00                |
| <b>RESULTADO NOMINAL AJUSTADO - (XXXVI) = (XXXII - XXXIII - IX + XXXIV + XXXV)</b> | <b>1.414.286,97</b> |
| <b>RESULTADO PRIMÁRIO - (XXXVII) = XXXVI - (XXV - XXVI)</b>                        | <b>1.414.286,97</b> |

| INFORMAÇÕES ADICIONAIS   | PREVISÃO ORÇAMENTÁRIA |
|--|-----------------------|
| SALDO DE EXERCÍCIOS ANTERIORES   | 0,00                  |
| Recursos Arrecadados em Exercícios Anteriores - RPPS                             | 0,00                  |
| Superávit Financeiro Utilizado para Abertura e Reabertura de Créditos Adicionais | 0,00                  |
| RESERVA ORÇAMENTÁRIA DO RPPS   | 0,00                  |

FONTE: Sistema: FATOR CONTÁBIL, Unidade Responsável: PREFEITURA MUNICIPAL DE RUY BARBOSA, Emissão: 18/05/2018, às 15:29:56. Assinado Digitalmente no dia 18/05/2018, às 15:29:56.

LUIZ CLAUDIO MIRANDA PIRES  
Prefeito Municipal  
CPF : 395.381.415-04

MARIVALDO LEITE NASCIMENTO  
Secretário(a)  
CPF : 676.706.875-68

JARDEL SOUZA SANTOS  
Contador(a)  
Reg. Prof.: CRC:BA-024679/0-7

# Prefeitura Municipal de Ruy Barbosa



1.414.364,22

BA - EXECUTIVO

PREFEITURA MUNICIPAL DE RUY BARBOSA

RELATÓRIO RESUMIDO DE EXECUÇÃO ORÇAMENTÁRIA

DEMONSTRATIVOS DOS RESTOS A PAGAR POR PODER E ÓRGÃO

ORÇAMENTO FISCAL DA SEGURIDADE SOCIAL

(Janeiro a Abril) - 2º Bimestre de 2018

RREO - Anexo 7 (LRF, Art. 53, inciso V)

Em Reais

| PODER / ÓRGÃO                                   | RESTOS A PAGAR PROCESSADOS E NÃO PROCESSADOS LIQUIDADOS EM EXERCÍCIOS ANTERIORES |                           |            |            |              | RESTOS A PAGAR NÃO PROCESSADOS |                           |            |       |            | Saldo Total (a + b) |              |
|---|--|---------------------------|------------|------------|--------------|--------------------------------|---------------------------|------------|-------|------------|---------------------|--------------|
|   | Inscritos  |                           | Pagos      | Cancelados | Saldo (a)    | Inscritos                      |                           | Liquidados | Pagos | Cancelados |                     | Saldo (b)    |
|   | Em Exercícios Anteriores   | Em 31 de dezembro de 2017 |            |            |              | Em Exercícios Anteriores       | Em 31 de dezembro de 2017 |            |       |            |                     |              |
| RESTOS A PAGAR (EXCETO INTRA-ORÇAMENTÁRIOS) (I) | 1.460.835,59   | 85.387,13                 | 103.408,23 | 0,00       | 1.442.814,49 | 988.703,52                     | 420,00                    | 0,00       | 0,00  | 0,00       | 989.123,52          | 2.431.938,01 |
| PODER EXECUTIVO                                 | 1.460.835,59   | 85.387,13                 | 103.408,23 | 0,00       | 1.442.814,49 | 988.703,52                     | 420,00                    | 0,00       | 0,00  | 0,00       | 989.123,52          | 2.431.938,01 |
| PREFEITURA MUNICIPAL DE RUY BARBOSA             | 1.430.207,32   | 63.054,13                 | 80.671,23  | 0,00       | 1.412.590,22 | 916.586,02                     | 0,00                      | 0,00       | 0,00  | 0,00       | 916.586,02          | 2.329.176,24 |
| FUNDO MUNICIPAL DE SAÚDE DE RUY BARBOSA         | 30.628,27  | 22.333,00                 | 22.737,00  | 0,00       | 30.224,27    | 72.117,50                      | 420,00                    | 0,00       | 0,00  | 0,00       | 72.537,50           | 102.761,77   |
| PODER LEGISLATIVO                               | 0,00   | 0,00                      | 0,00       | 0,00       | 0,00         | 0,00                           | 0,00                      | 0,00       | 0,00  | 0,00       | 0,00                | 0,00         |
| CÂMARA MUNICIPAL DE RUY BARBOSA                 | 0,00   | 0,00                      | 0,00       | 0,00       | 0,00         | 0,00                           | 0,00                      | 0,00       | 0,00  | 0,00       | 0,00                | 0,00         |
| RESTOS A PAGAR (INTRA-ORÇAMENTÁRIOS) (II)       | 0,00   | 0,00                      | 0,00       | 0,00       | 0,00         | 0,00                           | 0,00                      | 0,00       | 0,00  | 0,00       | 0,00                | 0,00         |
| TOTAL (XIV) = (XII + XIII)                      | 1.460.835,59   | 85.387,13                 | 103.408,23 | 0,00       | 1.442.814,49 | 988.703,52                     | 420,00                    | 0,00       | 0,00  | 0,00       | 989.123,52          | 2.431.938,01 |

FONTE: Sistema: FATOR CONTÁBIL, Unidade Responsável: PREFEITURA MUNICIPAL DE RUY BARBOSA, Emissão: 23/03/2018, às 14:33:08, Assinado Digitalmente no dia 23/03/2018, às 14:33:08.

LUIZ CLAUDIO MIRANDA PIRES  
Prefeito Municipal  
CPF : 395.381.415-04

MARIVALDO LEITE NASCIMENTO  
Secretário(a)  
CPF : 676.706.875-68

JARDEL SOUZA SANTOS  
Contador(a)  
Reg. Prof.: CRC.BA-024679/0-7

# Prefeitura Municipal de Ruy Barbosa

BA - EXECUTIVO

**PREFEITURA MUNICIPAL DE RUY BARBOSA**

RELATÓRIO RESUMIDO DE EXECUÇÃO ORÇAMENTÁRIA

DEMONSTRATIVO DAS RECEITAS E DESPESAS COM MANUTENÇÃO E DESENVOLVIMENTO DO ENSINO - MDE

ORÇAMENTO FISCAL DA SEGURIDADE SOCIAL

(Janeiro a Abril) - 2º Bimestre de 2018

RREO - Anexo 8 (LDB, art. 72)



Em Reais

| RECEITAS DO ENSINO  |                      |                         |                      |                   |
|---|----------------------|-------------------------|----------------------|-------------------|
| RECEITA RESULTANTE DE IMPOSTOS (caput do art. 212 da Constituição)                            | PREVISÃO INICIAL     | PREVISÃO ATUALIZADA (a) | RECEITAS REALIZADAS  |                   |
|   |                      |                         | Até o Bimestre (b)   | % (c) = (b/a)x100 |
| <b>1- RECEITA DE IMPOSTOS</b>   | 2.398.000,00         | 2.398.000,00            | 632.501,91           | 26,38             |
| 1.1- Receita Resultante do Imposto sobre a Propriedade Predial e Territorial Urbana – IPTU    | 146.000,00           | 146.000,00              | 32.743,10            | 22,43             |
| 1.1.1- IPTU   | 146.000,00           | 146.000,00              | 32.743,10            | 22,43             |
| 1.1.2- Multas, Juros de Mora e Outros Encargos do IPTU  | 2.000,00             | 2.000,00                | 2.976,52             | 148,83            |
| 1.2- Receita Resultante do Imposto sobre Transmissão Inter Vivos – ITBI                       | 200.000,00           | 200.000,00              | 71.736,44            | 35,87             |
| 1.2.1- ITBI   | 200.000,00           | 200.000,00              | 71.736,44            | 35,87             |
| 1.2.2- Multas, Juros de Mora e Outros Encargos do ITBI  | 0,00                 | 0,00                    | 0,00                 | 0,00              |
| 1.3- Receita Resultante do Imposto sobre Serviços de Qualquer Natureza – ISS                  | 952.000,00           | 952.000,00              | 257.762,75           | 27,08             |
| 1.3.1- ISS  | 952.000,00           | 952.000,00              | 257.762,75           | 27,08             |
| 1.3.2- Multas, Juros de Mora e Outros Encargos do ISS   | 0,00                 | 0,00                    | 0,00                 | 0,00              |
| 1.4- Receita Resultante do Imposto de Renda Retido na Fonte – IRRF                            | 1.100.000,00         | 1.100.000,00            | 270.149,99           | 24,56             |
| 1.5- Receita Resultante do Imposto Territorial Rural – ITR (CF, art. 153, §4º, inciso III)    | 0,00                 | 0,00                    | 0,00                 | 0,00              |
| 1.5.1- ITR  | 0,00                 | 0,00                    | 0,00                 | 0,00              |
| 1.5.2- Multas, Juros de Mora e Outros Encargos do ITR   | 0,00                 | 0,00                    | 0,00                 | 0,00              |
| <b>2- RECEITA DE TRANSFERÊNCIAS CONSTITUCIONAIS E LEGAIS</b>                                  | 31.761.972,00        | 31.761.972,00           | 10.026.594,60        | 31,57             |
| 2.1- Cota-Parte FPM   | 25.000.000,00        | 25.000.000,00           | 7.963.653,34         | 31,85             |
| 2.1.1- Parcela referente à CF, art. 159, I, alínea b  | 25.000.000,00        | 25.000.000,00           | 7.963.653,34         | 31,85             |
| 2.1.2- Parcela referente à CF, art. 159, I, alínea d  | 0,00                 | 0,00                    | 0,00                 | 0,00              |
| 2.1.3- Parcela referente à CF, art. 159, I, alínea e  | 0,00                 | 0,00                    | 0,00                 | 0,00              |
| 2.2- Cota-Parte ICMS  | 6.300.000,00         | 6.300.000,00            | 1.919.098,56         | 30,46             |
| 2.3- ICMS-Desoneração – L.C. nº87/1996  | 26.668,00            | 26.668,00               | 7.301,60             | 27,38             |
| 2.4- Cota-Parte IPI-Exportação  | 0,00                 | 0,00                    | 0,00                 | 0,00              |
| 2.5- Cota-Parte ITR   | 18.472,00            | 18.472,00               | 616,86               | 3,34              |
| 2.6- Cota-Parte IPVA  | 416.832,00           | 416.832,00              | 135.924,24           | 32,61             |
| 2.7- Cota-Parte IOF-Ouro  | 0,00                 | 0,00                    | 0,00                 | 0,00              |
| <b>3- TOTAL DA RECEITA DE IMPOSTOS (1 + 2)</b>  | <b>34.159.972,00</b> | <b>34.159.972,00</b>    | <b>10.659.096,51</b> | <b>31,20</b>      |
| RECEITAS ADICIONAIS PARA FINANCIAMENTO DO ENSINO  |                      |                         |                      |                   |
| RECEITAS ADICIONAIS PARA FINANCIAMENTO DO ENSINO  | PREVISÃO INICIAL     | PREVISÃO ATUALIZADA (a) | RECEITAS REALIZADAS  |                   |
|   |                      |                         | Até o Bimestre (b)   | % (c) = (b/a)x100 |
| <b>4- RECEITA DA APLICAÇÃO FINANCEIRA DE OUTROS RECURSOS DE IMPOSTOS VINCULADOS AO ENSINO</b> | 0,00                 | 0,00                    | 0,00                 | 0,00              |
| <b>5- RECEITA DE TRANSFERÊNCIAS DO FNDE</b>   | 1.615.000,00         | 1.615.000,00            | 424.275,60           | 26,27             |
| 5.1- Transferências do Salário-Educação   | 785.000,00           | 785.000,00              | 282.194,76           | 35,95             |
| 5.2- Transferências Diretas - PDDE  | 10.000,00            | 10.000,00               | 0,00                 | 0,00              |
| 5.3- Transferências Diretas - PNAE  | 625.000,00           | 625.000,00              | 104.306,80           | 16,69             |
| 5.4- Transferências Diretas - PNATE   | 180.000,00           | 180.000,00              | 37.774,04            | 20,99             |
| 5.5- Outras Transferências do FNDE  | 15.000,00            | 15.000,00               | 0,00                 | 0,00              |
| 5.6- Aplicação Financeira dos Recursos do FNDE  | 0,00                 | 0,00                    | 0,00                 | 0,00              |
| <b>6- RECEITA DE TRANSFERÊNCIAS DE CONVÊNIOS</b>  | 0,00                 | 0,00                    | 0,00                 | 0,00              |
| 6.1- Transferências de Convênios  | 0,00                 | 0,00                    | 0,00                 | 0,00              |
| 6.2- Aplicação Financeira dos Recursos de Convênios   | 0,00                 | 0,00                    | 0,00                 | 0,00              |
| <b>7- RECEITA DE OPERAÇÕES DE CRÉDITO</b>   | 0,00                 | 0,00                    | 0,00                 | 0,00              |
| <b>8- OUTRAS RECEITAS PARA FINANCIAMENTO DO ENSINO</b>  | 0,00                 | 0,00                    | 0,00                 | 0,00              |
| <b>9- TOTAL DAS RECEITAS ADICIONAIS PARA FINANCIAMENTO DO ENSINO (4+5+6+7+8)</b>              | <b>1.615.000,00</b>  | <b>1.615.000,00</b>     | <b>424.275,60</b>    | <b>26,27</b>      |
| FUNDEB  |                      |                         |                      |                   |
| RECEITAS DO FUNDEB  | PREVISÃO INICIAL     | PREVISÃO ATUALIZADA (a) | RECEITAS REALIZADAS  |                   |
|   |                      |                         | Até o Bimestre (b)   | % (c) = (b/a)x100 |
| <b>10- RECEITAS DESTINADAS AO FUNDEB</b>  | 6.352.394,40         | 6.352.394,40            | 2.005.318,92         | 31,57             |
| 10.1- Cota-Parte FPM Destinada ao FUNDEB – (20% de 2.1.1)                                     | 5.000.000,00         | 5.000.000,00            | 1.592.730,67         | 31,85             |
| 10.2- Cota-Parte ICMS Destinada ao FUNDEB – (20% de 2.2)                                      | 1.260.000,00         | 1.260.000,00            | 383.819,71           | 30,46             |
| 10.3- ICMS-Desoneração Destinada ao FUNDEB – (20% de 2.3)                                     | 5.333,60             | 5.333,60                | 1.460,32             | 27,38             |
| 10.4- Cota-Parte IPI-Exportação Destinada ao FUNDEB – (20% de 2.4)                            | 0,00                 | 0,00                    | 0,00                 | 0,00              |
| 10.5- Cota-Parte ITR ou ITR Arrecadado Destinados ao FUNDEB – (20% de ((1.5 – 1.5.5) + 2.5))  | 3.694,40             | 3.694,40                | 123,37               | 3,34              |
| 10.6- Cota-Parte IPVA Destinada ao FUNDEB – (20% de 2.6)                                      | 83.366,40            | 83.366,40               | 27.184,85            | 32,61             |
| <b>11- RECEITAS RECEBIDAS DO FUNDEB</b>   | 20.520.000,00        | 20.520.000,00           | 6.268.631,32         | 30,55             |
| 11.1- Transferências de Recursos do FUNDEB  | 14.250.000,00        | 14.250.000,00           | 4.693.663,66         | 32,94             |
| 11.2- Complementação da União ao FUNDEB   | 6.125.000,00         | 6.125.000,00            | 1.567.220,73         | 25,59             |
| 11.3- Receita de Aplicação Financeira dos Recursos do FUNDEB                                  | 145.000,00           | 145.000,00              | 7.746,93             | 5,34              |
| <b>12- RESULTADO LÍQUIDO DAS TRANSFERÊNCIAS DO FUNDEB (11.1 – 10)</b>                         | <b>7.897.605,60</b>  | <b>7.897.605,60</b>     | <b>2.688.344,74</b>  | <b>34,04</b>      |

SE RESULTADO LÍQUIDO DA TRANSFERÊNCIA (12) > 0 = ACRÉSCIMO RESULTANTE DAS TRANSFERÊNCIAS DO FUNDEB  
 SE RESULTADO LÍQUIDO DA TRANSFERÊNCIA (12) < 0 = DECRÉSCIMO RESULTANTE DAS TRANSFERÊNCIAS DO FUNDEB

# Prefeitura Municipal de Ruy Barbosa

| DESPESAS DO FUNDEB   | DOTAÇÃO INICIAL | DOTAÇÃO ATUALIZADA (d) | DESPESAS EMPENHADAS         |                   | DESPESAS LIQUIDADAS                       |                   | INSCRITAS EM RESTOS A PAGAR NÃO PROCESSADOS (i) |               |
|--|-----------------|------------------------|-----------------------------|-------------------|---|-------------------|---|---------------|
|  |                 |                        | Até o Bimestre (e)          | % (f) = (e/d)x100 | Até o Bimestre (g)                        | % (h) = (g/d)x100 |   |               |
| 13- PAGAMENTO DOS PROFISSIONAIS DO MAGISTÉRIO  | 14.200.000,00   | 14.200.000,00          | 11.000.000,00               | 77,46             | 4.349.865,59                              | 30,63             | 6.650.134,41                                    |               |
| 13.1- Com Educação Infantil  | 0,00            | 0,00                   | 0,00                        | 0,00              | 0,00                                      | 0,00              | 0,00  |               |
| 13.2- Com Ensino Fundamental   | 14.200.000,00   | 14.200.000,00          | 11.000.000,00               | 77,46             | 4.349.865,59                              | 30,63             | 6.650.134,41                                    |               |
| 14- OUTRAS DESPESAS  | 6.320.000,00    | 6.320.000,00           | 4.780.737,62                | 75,64             | 1.749.355,14                              | 27,68             | 3.031.382,48                                    |               |
| 14.1- Com Educação Infantil  | 0,00            | 0,00                   | 0,00                        | 0,00              | 0,00                                      | 0,00              | 0,00  |               |
| 14.2- Com Ensino Fundamental   | 6.320.000,00    | 6.320.000,00           | 4.780.737,62                | 75,64             | 1.749.355,14                              | 27,68             | 3.031.382,48                                    |               |
| 15- TOTAL DAS DESPESAS DO FUNDEB (13 + 14)   | 20.520.000,00   | 20.520.000,00          | 15.780.737,62               | 76,90             | 6.099.220,73                              | 29,72             | 9.681.516,89                                    |               |
| <b>DEDUÇÕES PARA FINS DO LIMITE DE FUNDEB</b>  |                 |                        |                             |                   |   |                   | <b>VALOR</b>                                    |               |
| 16- RESTOS A PAGAR INSCRITOS NO EXERCÍCIO SEM DISPONIBILIDADE FINANCEIRA DE RECURSOS DO FUNDEB                                       |                 |                        |                             |                   |   |                   |   | 0,00          |
| 16.1 - FUNDEB 60%  |                 |                        |                             |                   |   |                   |   | 0,00          |
| 16.2 - FUNDEB 40%  |                 |                        |                             |                   |   |                   |   | 0,00          |
| 17- DESPESAS CUSTEADAS COM O SUPERÁVIT FINANCEIRO, DO EXERCÍCIO ANTERIOR, DO FUNDEB  |                 |                        |                             |                   |   |                   |   | 0,00          |
| 17.1 - FUNDEB 60%  |                 |                        |                             |                   |   |                   |   | 0,00          |
| 17.2 - FUNDEB 40%  |                 |                        |                             |                   |   |                   |   | 0,00          |
| 18- TOTAL DAS DEDUÇÕES CONSIDERADAS PARA FINS DE LIMITE DO FUNDEB (16 + 17)  |                 |                        |                             |                   |   |                   |   | 0,00          |
| <b>INDICADORES DO FUNDEB</b>   |                 |                        |                             |                   |   |                   | <b>VALOR</b>                                    |               |
| 19- TOTAL DAS DESPESAS DO FUNDEB PARA FINS DE LIMITE (15 - 18)   |                 |                        |                             |                   |   |                   |   | 6.099.220,73  |
| 19.1 - Mínimo de 60% do FUNDEB na Remuneração do Magistério (13 - (16.1 + 17.1)) / (11) x 100 %                                      |                 |                        |                             |                   |   |                   |   | 69,39         |
| 19.2 - Máximo de 40% em Despesa com MDE, que não Remuneração do Magistério (14 - (16.2 + 17.2)) / (11) x 100 %                       |                 |                        |                             |                   |   |                   |   | 27,91         |
| 19.3 - Máximo de 5% não Aplicado no Exercício (100 - (19.1 + 19.2)) %  |                 |                        |                             |                   |   |                   |   | 2,70          |
| <b>CONTROLE DA UTILIZAÇÃO DE RECURSOS NO EXERCÍCIO SUBSEQUENTE</b>   |                 |                        |                             |                   |   |                   | <b>VALOR</b>                                    |               |
| 20 - RECURSOS RECEBIDOS DO FUNDEB EM <EXERCÍCIO ANTERIOR> QUE NÃO FORAM UTILIZADOS   |                 |                        |                             |                   |   |                   |   | 0,00          |
| 21 - DESPESAS CUSTEADAS COM O SALDO DO ITEM 20 ATÉ O 1º TRIMESTRE DE <EXERCÍCIO>   |                 |                        |                             |                   |   |                   |   | 0,00          |
| <b>MANUTENÇÃO E DESENVOLVIMENTO DO ENSINO - DESPESAS CUSTEADAS COM A RECEITA RESULTANTE DE IMPOSTOS E RECURSOS DO FUNDEB</b>         |                 |                        |                             |                   |   |                   |   |               |
| DESPESAS COM AÇÕES TÍPICAS DO MDE  | DOTAÇÃO INICIAL | DOTAÇÃO ATUALIZADA (d) | DESPESAS EMPENHADAS         |                   | DESPESAS LIQUIDADAS                       |                   | INSCRITAS EM RESTOS A PAGAR NÃO PROCESSADOS (i) |               |
|  |                 |                        | Até o Bimestre (e)          | % (f) = (e/d)x100 | Até o Bimestre (g)                        | % (h) = (g/d)x100 |   |               |
| 22- EDUCAÇÃO INFANTIL  | 95.000,00       | 316.504,00             | 245.787,50                  | 77,66             | 3.570,46                                  | 1,13              | 242.217,04                                      |               |
| 22.1 - Creche  | 0,00            | 0,00                   | 0,00                        | 0,00              | 0,00                                      | 0,00              | 0,00  |               |
| 22.1.1- Despesas Custeadas com Recursos do FUNDEB  | 0,00            | 0,00                   | 0,00                        | 0,00              | 0,00                                      | 0,00              | 0,00  |               |
| 22.1.2- Despesas Custeadas com Outros Recursos de Impostos   | 0,00            | 0,00                   | 0,00                        | 0,00              | 0,00                                      | 0,00              | 0,00  |               |
| 22.2 - Prê-escola  | 95.000,00       | 316.504,00             | 245.787,50                  | 77,66             | 3.570,46                                  | 1,13              | 242.217,04                                      |               |
| 22.2.1- Despesas Custeadas com Recursos do FUNDEB  | 0,00            | 0,00                   | 0,00                        | 0,00              | 0,00                                      | 0,00              | 0,00  |               |
| 22.2.2- Despesas Custeadas com Outros Recursos de Impostos   | 95.000,00       | 316.504,00             | 245.787,50                  | 77,66             | 3.570,46                                  | 1,13              | 242.217,04                                      |               |
| 23- ENSINO FUNDAMENTAL   | 0,00            | 0,00                   | 0,00                        | 0,00              | 0,00                                      | 0,00              | 0,00  |               |
| 23.1- Despesas Custeadas com Recursos do FUNDEB  | 0,00            | 0,00                   | 0,00                        | 0,00              | 0,00                                      | 0,00              | 0,00  |               |
| 23.2- Despesas Custeadas com Outros Recursos de Impostos   | 0,00            | 0,00                   | 0,00                        | 0,00              | 0,00                                      | 0,00              | 0,00  |               |
| 24- ENSINO MÉDIO   | 25.000,00       | 207.094,00             | 189.708,84                  | 91,61             | 0,00                                      | 0,00              | 189.708,84                                      |               |
| 25- ENSINO SUPERIOR  | 0,00            | 0,00                   | 0,00                        | 0,00              | 0,00                                      | 0,00              | 0,00  |               |
| 26- ENSINO PROFISSIONAL NÃO INTEGRADO AO ENSINO REGULAR  | 0,00            | 0,00                   | 0,00                        | 0,00              | 0,00                                      | 0,00              | 0,00  |               |
| 27- OUTRAS   | 40.000,00       | 227.094,00             | 192.093,50                  | 84,59             | 0,00                                      | 0,00              | 192.093,50                                      |               |
| 28- TOTAL DAS DESPESAS COM AÇÕES TÍPICAS DE MDE (22 + 23 + 24 + 25 + 26 + 27)  | 120.000,00      | 523.598,00             | 435.496,34                  | 83,17             | 3.570,46                                  | 0,68              | 431.925,88                                      |               |
| <b>DEDUÇÕES CONSIDERADAS PARA FINS DE LIMITE CONSTITUCIONAL</b>  |                 |                        |                             |                   |   |                   | <b>VALOR</b>                                    |               |
| 29- RESULTADO LÍQUIDO DAS TRANSFERÊNCIAS DO FUNDEB = (12)  |                 |                        |                             |                   |   |                   |   | 2.688.344,74  |
| 30- DESPESAS CUSTEADAS COM A COMPLEMENTAÇÃO DO FUNDEB NO EXERCÍCIO   |                 |                        |                             |                   |   |                   |   | 1.567.220,73  |
| 31- RECEITA DE APLICAÇÃO FINANCEIRA DOS RECURSOS DO FUNDEB ATÉ O BIMESTRE = (49)   |                 |                        |                             |                   |   |                   |   | 7.746,93      |
| 32- DESPESAS CUSTEADAS COM O SUPERÁVIT FINANCEIRO, DO EXERCÍCIO ANTERIOR, DO FUNDEB  |                 |                        |                             |                   |   |                   |   | 0,00          |
| 33- DESPESAS CUSTEADAS COM O SUPERÁVIT FINANCEIRO, DO EXERCÍCIO ANTERIOR, DE OUTROS RECURSOS DE IMPOSTOS                             |                 |                        |                             |                   |   |                   |   | 0,00          |
| 34- RESTOS A PAGAR INSCRITOS NO EXERCÍCIO SEM DISPONIBILIDADE FINANCEIRA DE RECURSOS DE IMPOSTOS VINCULADOS AO ENSINO                |                 |                        |                             |                   |   |                   |   | 0,00          |
| 35- CANCELAMENTO, NO EXERCÍCIO, DE RP INSCRITOS COM DISPONIBILIDADE FINANCEIRA DE RECURSOS DE IMPOSTOS VINCULADOS AO ENSINO = (46 j) |                 |                        |                             |                   |   |                   |   | 0,00          |
| 36- TOTAL DAS DEDUÇÕES CONSIDERADAS PARA FINS DE LIMITE CONSTITUCIONAL (29+30 + 31 + 32 + 33 + 34 + 35)                              |                 |                        |                             |                   |   |                   |   | 4.263.312,40  |
| 37- TOTAL DAS DESPESAS PARA FINS DE LIMITE ((22 + 23) - (36))  |                 |                        |                             |                   |   |                   |   | -4.259.741,94 |
| 38- PERCENTUAL DE APLICAÇÃO EM MDE SOBRE A RECEITA LÍQUIDA DE IMPOSTOS ((37) / (3) x 100) %6 - LIMITE CONSTITUCIONAL 25%5            |                 |                        |                             |                   |   |                   |   | -39,96        |
| <b>OUTRAS INFORMações PARA CONTROLE</b>  |                 |                        |                             |                   |   |                   |   |               |
| OUTRAS DESPESAS CUSTEADAS COM RECEITAS ADICIONAIS PARA FINANCIAMENTO DO ENSINO   | DOTAÇÃO INICIAL | DOTAÇÃO ATUALIZADA (d) | DESPESAS EMPENHADAS         |                   | DESPESAS LIQUIDADAS                       |                   | INSCRITAS EM RESTOS A PAGAR NÃO PROCESSADOS (i) |               |
|  |                 |                        | Até o Bimestre (e)          | % (f) = (e/d)x100 | Até o Bimestre (g)                        | % (h) = (g/d)x100 |   |               |
| 39- DESPESAS CUSTEADAS COM A APLICAÇÃO FINANCEIRA DE OUTROS RECURSOS DE IMPOSTOS VINCULADOS AO ENSINO                                | 0,00            | 0,00                   | 0,00                        | 0,00              | 0,00                                      | 0,00              | 0,00  |               |
| 40- DESPESAS CUSTEADAS COM A CONTRIBUIÇÃO SOCIAL DO SALÁRIO-EDUCAÇÃO   | 865.000,00      | 865.000,00             | 283.164,02                  | 32,74             | 283.102,22                                | 32,73             | 61,80   |               |
| 41- DESPESAS CUSTEADAS COM OPERAÇÕES DE CRÉDITO  | 0,00            | 0,00                   | 0,00                        | 0,00              | 0,00                                      | 0,00              | 0,00  |               |
| 42- DESPESAS CUSTEADAS COM OUTRAS RECEITAS PARA FINANCIAMENTO DO ENSINO  | 535.000,00      | 418.528,00             | 326.072,50                  | 77,91             | 48.973,07                                 | 11,70             | 277.099,43                                      |               |
| 43- TOTAL DAS OUTRAS DESPESAS CUSTEADAS COM RECEITAS ADICIONAIS PARA FINANCIAMENTO DO ENSINO (39+40 + 41 + 42)                       | 1.400.000,00    | 1.283.528,00           | 609.236,52                  | 47,47             | 332.075,29                                | 25,87             | 277.161,23                                      |               |
| 44- TOTAL GERAL DAS DESPESAS COM EDUCAÇÃO (28 + 43)  | 1.560.000,00    | 2.034.220,00           | 1.236.826,36                | 60,80             | 335.645,75                                | 16,50             | 901.180,61                                      |               |
| <b>RESTOS A PAGAR INSCRITOS COM DISPONIBILIDADE FINANCEIRA DE RECURSOS DE IMPOSTOS VINCULADOS AO ENSINO</b>                          |                 |                        | <b>SALDO ATÉ O BIMESTRE</b> |                   | <b>CANCELADO EM &lt;EXERCÍCIO&gt; (j)</b> |                   |   |               |
| 45- RESTOS A PAGAR DE DESPESAS COM MDE   |                 |                        |                             | 0,00              |   | 0,00              |   |               |
| 45.1 - Executadas com Recursos de Impostos Vinculados ao Ensino  |                 |                        |                             | 0,00              |   | 0,00              |   |               |
| 45.2 - Executadas com Recursos do FUNDEB   |                 |                        |                             | 0,00              |   | 0,00              |   |               |

# Prefeitura Municipal de Ruy Barbosa

| FLUXO FINANCEIRO DOS RECURSOS DO FUNDEB                                  | FUNDEB        | SALÁRIO EDUCAÇÃO |
|--|---------------|------------------|
| 46- DISPONIBILIDADE FINANCEIRA EM 31 DE DEZEMBRO DE <EXERCÍCIO ANTERIOR> | 1.595,50      | 578.761,82       |
| 47- (+) INGRESSO DE RECURSOS ATÉ O BIMESTRE                              | 14.258.081,78 | 790.921,46       |
| 48- (-) PAGAMENTOS EFETUADOS ATÉ O BIMESTRE                              | 13.757.791,43 | 992.790,59       |
| 48.1 Orçamento do Exercício  | 13.757.791,43 | 992.790,59       |
| 48.2 Restos a Pagar  | 0,00          | 0,00             |
| 49- (+) RECEITA DE APLICAÇÃO FINANCEIRA DOS RECURSOS ATÉ O BIMESTRE      | 7.746,93      | 0,00             |
| 50- (=) DISPONIBILIDADE FINANCEIRA ATÉ O BIMESTRE                        | 501.885,85    | 376.892,69       |
| 51- (+) Ajustes  | -15.521,93    | 0,00             |
| 51.1 Retenções   | 0,00          | 0,00             |
| 51.2 Conciliação Bancária  | -15.521,93    | 0,00             |
| 52- (=) SALDO FINANCEIRO CONCILIADO                                      | 517.407,78    | 376.892,69       |

FONTE: Sistema: FATOR CONTÁBIL, Unidade Responsável: PREFEITURA MUNICIPAL DE RUY BARBOSA, Emissão: 18/05/2018, às 15:30:37, Assinado Digitalmente no dia 18/05/2018, às 15:30:37.

1 Limites mínimos anuais a serem cumpridos no encerramento do exercício.

2 Art. 21, § 2º, Lei 11.494/2007: "Até 5% dos recursos recebidos à conta dos Fundos, inclusive relativos à complementação da União recebidos nos termos do §1º do art. 6º desta Lei, poderão ser utilizados no 1º trimestre do exercício imediatamente subsequente, mediante abertura de crédito adicional."

3 Caput do artigo 212 da CF/19884

4 Os valores referentes à parcela dos Restos a Pagar inscritos sem disponibilidade financeira vinculada à educação deverão ser informados somente no RREO do último bimestre do exercício.

5 Limites mínimos anuais a serem cumpridos no encerramento do exercício, no âmbito de atuação prioritária, conforme LDB, art. 11, V.

6 Nos cinco primeiros bimestres do exercício o acompanhamento poderá ser feito com base na despesa empenhada ou na despesa liquidada. No último bimestre do exercício, o valor deverá corresponder ao total da despesa empenhada.

7 Essa coluna poderá ser apresentada somente no último bimestre

LUIZ CLAUDIO MIRANDA PIRES  
Prefeito Municipal  
CPF : 395.381.415-04

MARIVALDO LEITE NASCIMENTO  
Secretário(a)  
CPF : 676.706.875-68

JARDEL SOUZA SANTOS  
Contador(a)  
Reg. Prof.: CRC:BA-024679/0-7

# Prefeitura Municipal de Ruy Barbosa

BA - EXECUTIVO

PREFEITURA MUNICIPAL DE RUY BARBOSA

RELATÓRIO RESUMIDO DE EXECUÇÃO ORÇAMENTÁRIA

DEMONSTRATIVO DAS RECEITAS DE OPERAÇÕES DE CRÉDITO E DESPESAS DE CAPITAL

ORÇAMENTO FISCAL DA SEGURIDADE SOCIAL

(Janeiro a Abril) - 2º Bimestre de 2018



RREO – ANEXO 9 (LRF, art.53, § 1º, inciso I)

Em Reais

| RECEITAS  | PREVISÃO ATUALIZADA<br>(a) | RECEITAS REALIZADAS<br>(b) | SALDO NÃO REALIZADO<br>(c) = (a) - (b) |
|---|----------------------------|----------------------------|--|
| RECEITAS DE OPERAÇÕES DE CRÉDITO <sup>1</sup> (I) | 0,00                       | 0,00                       | 0,00                                   |

| DESPESAS   | DOTAÇÃO ATUALIZADA<br>(d) | DESPESAS EMPENHADAS<br>(e) | DESPESAS LIQUIDADAS | DESPESAS INSCRITAS EM RESTOS A PAGAR NÃO PROCESSADOS | SALDO NÃO EXECUTADO<br>(f) = (d) - (e) |
|--|---------------------------|----------------------------|---------------------|--|--|
| DESPESAS DE CAPITAL  | 5.045.820,00              | 3.032.841,84               | 1.184.172,32        | 0,00   | 2.012.978,16                           |
| (-) Incentivos Fiscais a Contribuinte                              | 0,00                      | 0,00                       | 0,00                | 0,00   | 0,00                                   |
| (-) Incentivos Fiscais a Contribuinte por Instituições Financeiras | 0,00                      | 0,00                       | 0,00                | 0,00   | 0,00                                   |
| DESPESA DE CAPITAL LÍQUIDA (II)                                    | 5.045.820,00              | 3.032.841,84               | 1.184.172,32        | 0,00   | 2.012.978,16                           |

|   |               |               |   |   |               |
|---|---------------|---------------|---|---|---------------|
| RESULTADO PARA APURAÇÃO DA REGRA DE OURO (III) = (I - II) | -5.045.820,00 | -3.032.841,84 | - | - | -2.012.978,16 |
|---|---------------|---------------|---|---|---------------|

FONTE: Sistema: FATOR CONTÁBIL, Unidade Responsável: PREFEITURA MUNICIPAL DE RUY BARBOSA, Emissão: 18/05/2018, às 15:33:04, Assinado Digitalmente no dia 18/05/2018, às 15:33:04.

Notas:

<sup>1</sup> Operações de Crédito descritas na CF, art. 167, inciso III.

LUIZ CLAUDIO MIRANDA PIRES  
Prefeito Municipal  
CPF : 395.381.415-04

MARIVALDO LEITE NASCIMENTO  
Secretário(a)  
CPF : 676.706.875-68

JARDEL SOUZA SANTOS  
Contador(a)  
Reg. Prof.: CRC:BA-024679/0-7



# Prefeitura Municipal de Ruy Barbosa

BA - EXECUTIVO

PREFEITURA MUNICIPAL DE RUY BARBOSA

RELATÓRIO RESUMIDO DE EXECUÇÃO ORÇAMENTÁRIA

DEMONSTRATIVO DA PROJEÇÃO ATUARIAL DO REGIME GERAL DE PREVIDÊNCIA SOCIAL

ORÇAMENTO FISCAL DA SEGURIDADE SOCIAL

(Janeiro a Abril) - 2º Bimestre de 2018



RREO – ANEXO 10 (LRF, art.53, § 1º, inciso I)

Em Reais

| PLANO PREVIDENCIÁRIO |                                 |                                 |   |  |
|----------------------|---------------------------------|---------------------------------|---|--|
| EXERCÍCIO            | RECEITAS PREVIDENCIÁRIAS<br>(a) | DESPESAS PREVIDENCIÁRIAS<br>(b) | RESULTADO PREVIDENCIÁRIO<br>(c) = (a - b) | SALDO FINANCEIRO DO EXERCÍCIO<br>(d) = ("d" exerc. Anterior) + (c) |
|                      | 0,00                            | 0,00                            | 0,00                                      | 0,00   |

| PLANO FINANCEIRO |                                 |                                 |   |  |
|------------------|---------------------------------|---------------------------------|---|--|
| EXERCÍCIO        | RECEITAS PREVIDENCIÁRIAS<br>(a) | DESPESAS PREVIDENCIÁRIAS<br>(b) | RESULTADO PREVIDENCIÁRIO<br>(c) = (a - b) | SALDO FINANCEIRO DO EXERCÍCIO<br>(d) = ("d" exerc. Anterior) + (c) |
|                  | 0,00                            | 0,00                            | 0,00                                      | 0,00   |

FONTE: Sistema: FATOR CONTABIL, Unidade Responsável: PREFEITURA MUNICIPAL DE RUY BARBOSA, Emissão: 18/05/2018, às 15:33:12.  
1 Projeção atuarial elaborada em 18/05/2018 e oficialmente enviada para o Ministério da Previdência Social – MP S.

LUIZ CLAUDIO MIRANDA PIRES  
Prefeito Municipal  
CPF : 395.381.415-04

MARIVALDO LEITE NASCIMENTO  
Secretário(a)  
CPF : 676.706.875-68

JARDEL SOUZA SANTOS  
Contador(a)  
Reg. Prof.: CRC:BA-024679/0-7

# Prefeitura Municipal de Ruy Barbosa

BA - EXECUTIVO

PREFEITURA MUNICIPAL DE RUY BARBOSA

RELATÓRIO RESUMIDO DE EXECUÇÃO ORÇAMENTÁRIA

DEMONSTRATIVO DA RECEITA DE ALIENAÇÃO DE ATIVOS E APLICAÇÃO DOS RECURSOS

ORÇAMENTO FISCAL DA SEGURIDADE SOCIAL

(Janeiro a Abril) - 2º Bimestre de 2018



RREO – ANEXO 11 (LRF, art.53, § 1º, inciso I)

Em Reais

| RECEITAS                             | PREVISÃO ATUALIZADA (a) | RECEITAS REALIZADAS (b) | SALDO A REALIZAR (c) = (a) - (b) |
|--------------------------------------|-------------------------|-------------------------|----------------------------------|
| RECEITA DE ALIENAÇÃO DE ATIVOS (I)   | 10.000,00               | 0,00                    | 10.000,00                        |
| Receita de Alienação de Bens Móveis  | 5.000,00                | 0,00                    | 5.000,00                         |
| Receita de Alienação de Bens Imóveis | 5.000,00                | 0,00                    | 5.000,00                         |

| DESPESAS   | DOTAÇÃO ATUALIZADA (d) | DESPESAS EMPENHADAS | DESPESAS LIQUIDADAS | DESPESAS PAGAS (e) | DESPESAS INSCRITAS EM RESTOS A PAGAR NÃO PROCESSADOS | PAGAMENTO DE RESTOS A PAGAR (f) | SALDO A PAGAR (g) = (d-e) |
|--|------------------------|---------------------|---------------------|--------------------|--|---------------------------------|---------------------------|
| APLICAÇÃO DOS RECURSOS DA ALIENAÇÃO DE ATIVOS (II) | 5.045.820,00           | 3.032.841,84        | 1.184.172,32        | 1.108.747,63       | 0,00   | 19.827,86                       | 3.937.072,37              |
| Despesas de Capital                                | 5.045.820,00           | 3.032.841,84        | 1.184.172,32        | 1.108.747,63       | 0,00   | 19.827,86                       | 3.937.072,37              |
| Investimentos                                      | 4.589.820,00           | 2.752.841,84        | 1.010.168,78        | 934.744,09         | 0,00   | 19.827,86                       | 3.655.075,91              |
| Inversões Financeiras                              | 11.000,00              | 0,00                | 0,00                | 0,00               | 0,00   | 0,00                            | 11.000,00                 |
| Amortização da Dívida                              | 445.000,00             | 280.000,00          | 174.003,54          | 174.003,54         | 0,00   | 0,00                            | 270.996,46                |
| Despesas Correntes dos Regimes de Previdência      | 0,00                   | 0,00                | 0,00                | 0,00               | 0,00   | 0,00                            | 0,00                      |
| Regime Próprio do Servidores Públicos              | 0,00                   | 0,00                | 0,00                | 0,00               | 0,00   | 0,00                            | 0,00                      |

| SALDO FINANCEIRO A APLICAR | <EXERCÍCIO ANTERIOR> (h) | EXERCÍCIO (i) = (Ib - (IIe+ II f)) | SALDO ATUAL (j) = (IIIh + IIIi) |
|----------------------------|--------------------------|------------------------------------|---------------------------------|
| VALOR (III)                | 0,00                     | -1.128.575,49                      | -1.128.575,49                   |

FONTE: Sistema: FATOR CONTÁBIL, Unidade Responsável: PREFEITURA MUNICIPAL DE RUY BARBOSA, Emissão:18/05/2018, às 15:33:43, Assinado Digitalmente no dia 18/05/2018, às 15:33:43.

LUIZ CLAUDIO MIRANDA PIRES  
Prefeito Municipal  
CPF : 395.381.415-04

MARIVALDO LEITE NASCIMENTO  
Secretário(a)  
CPF : 676.706.875-68

JARDEL SOUZA SANTOS  
Contador(a)  
Reg. Prof.: CRC:BA-024679/0-7

# Prefeitura Municipal de Ruy Barbosa

BA - EXECUTIVO

PREFEITURA MUNICIPAL DE RUY BARBOSA

RELATÓRIO RESUMIDO DE EXECUÇÃO ORÇAMENTÁRIA

DEMONSTRATIVO DAS RECEITAS E DESPESAS COM AÇÕES E SERVIÇOS PÚBLICOS DE SAÚDE

ORÇAMENTO FISCAL DA SEGURIDADE SOCIAL

(Janeiro a Abril) - 2º Bimestre de 2018



RRÉO – ANEXO 12 (LC 141/2012, art. 35)

RS 1,00

| RECEITAS PARA APURAÇÃO DA APLICAÇÃO EM AÇÕES E SERVIÇOS PÚBLICOS DE SAÚDE                                 | PREVISÃO INICIAL     | PREVISÃO ATUALIZADA (a) | RECEITA REALIZADAS   |              |
|---|----------------------|-------------------------|----------------------|--------------|
|   |                      |                         | Até o Bimestre (b)   | % (b/a)x100  |
| RECEITA DE IMPOSTOS LÍQUIDA (I)   | 1.298.000,00         | 1.298.000,00            | 362.242,29           | 27,91        |
| Imposto Predial e Territorial Urbano - IPTU   | 146.000,00           | 146.000,00              | 32.743,10            | 22,43        |
| Imposto sobre Transmissão de Bens Intervivos - ITBI   | 200.000,00           | 200.000,00              | 71.736,44            | 35,87        |
| Imposto sobre Serviços de Qualquer Natureza - ISS   | 952.000,00           | 952.000,00              | 257.762,75           | 27,08        |
| Imposto de Renda Retido na Fonte - IRRF   | 0,00                 | 0,00                    | 0,00                 | 0,00         |
| Imposto Territorial Rural - ITR   | 0,00                 | 0,00                    | 0,00                 | 0,00         |
| Multas, Juros de Mora e Outros Encargos dos Impostos  | 0,00                 | 0,00                    | 0,00                 | 0,00         |
| Divida Ativa dos Impostos   | 0,00                 | 0,00                    | 0,00                 | 0,00         |
| Multas, Juros de Mora e Outros Encargos da Divida Ativa   | 0,00                 | 0,00                    | 0,00                 | 0,00         |
| RECEITA DE TRANSFERÊNCIAS CONSTITUCIONAIS E LEGAIS (II)   | 31.803.407,00        | 31.803.407,00           | 10.045.439,70        | 31,59        |
| Cota-Parte FPM  | 25.000.000,00        | 25.000.000,00           | 7.963.653,34         | 31,85        |
| Cota-Parte ITR  | 18.472,00            | 18.472,00               | 616,86               | 3,34         |
| Cota-Parte IPVA   | 416.832,00           | 416.832,00              | 135.924,24           | 32,61        |
| Cota-Parte ICMS   | 6.300.000,00         | 6.300.000,00            | 1.919.098,56         | 30,46        |
| Cota-Parte IPI-Exportação   | 59.907,00            | 59.907,00               | 19.461,96            | 32,49        |
| Compensações Financeiras Provenientes de Impostos e Transferências Constitucionais                        | 26.668,00            | 26.668,00               | 7.301,60             | 27,38        |
| Desoneração ICMS (LC 87/96)   | 26.668,00            | 26.668,00               | 7.301,60             | 27,38        |
| Outras  | 0,00                 | 0,00                    | 0,00                 | 0,00         |
| <b>TOTAL DAS RECEITAS PARA APURAÇÃO DA APLICAÇÃO EM AÇÕES E SERVIÇOS PÚBLICOS DE SAÚDE (III) = I + II</b> | <b>33.101.407,00</b> | <b>33.101.407,00</b>    | <b>10.407.681,99</b> | <b>31,44</b> |

| RECEITAS ADICIONAIS PARA FINANCIAMENTO DA SAÚDE              | PREVISÃO INICIAL    | PREVISÃO ATUALIZADA (c) | RECEITA REALIZADAS  |              |
|--|---------------------|-------------------------|---------------------|--------------|
|  |                     |                         | Até o Bimestre (d)  | % (d/c)x100  |
| TRANSFERÊNCIA DE RECURSOS DO SISTEMA ÚNICO DE SAÚDE-SUS      | 5.954.576,00        | 5.954.576,00            | 1.466.101,80        | 24,62        |
| Provenientes da União  | 4.773.576,00        | 4.773.576,00            | 1.439.101,80        | 30,15        |
| Provenientes dos Estados                                     | 1.000,00            | 1.000,00                | 0,00                | 0,00         |
| Provenientes de Outros Municípios                            | 0,00                | 0,00                    | 0,00                | 0,00         |
| Outras Receitas do SUS                                       | 1.180.000,00        | 1.180.000,00            | 27.000,00           | 2,29         |
| TRANSFERÊNCIAS VOLUNTÁRIAS                                   | 0,00                | 0,00                    | 0,00                | 0,00         |
| RECEITAS DE OPERAÇÕES DE CRÉDITO VINCULADAS À SAÚDE          | 0,00                | 0,00                    | 0,00                | 0,00         |
| OUTRAS RECEITAS PARA FINANCIAMENTO DA SAÚDE                  | 0,00                | 0,00                    | 0,00                | 0,00         |
| <b>TOTAL RECEITAS ADICIONAIS PARA FINANCIAMENTO DA SAÚDE</b> | <b>5.954.576,00</b> | <b>5.954.576,00</b>     | <b>1.466.101,80</b> | <b>24,62</b> |

| DESPESAS COM SAÚDE<br>(Por Grupo de Natureza da Despesa) | DOTAÇÃO INICIAL      | DOTAÇÃO ATUALIZADA (e) | DESPESAS EMPENHADAS |              | DESPESAS LIQUIDADAS |              | Inscritas em Restos a Pagar não Processados? |
|--|----------------------|------------------------|---------------------|--------------|---------------------|--------------|--|
|  |                      |                        | Até o Bimestre (f)  | % (f/e)x100  | Até o Bimestre (g)  | % (g/e)x100  |  |
| DESPESAS CORRENTES                                       | 11.258.600,00        | 11.289.632,00          | 8.004.226,04        | 70,90        | 3.297.130,43        | 29,20        | 4.707.095,61                                 |
| Pessoal e Encargos Sociais                               | 6.221.132,51         | 5.914.625,51           | 4.060.108,42        | 68,65        | 2.117.851,89        | 35,81        | 1.942.256,53                                 |
| Juros e Encargos da Divida                               | 0,00                 | 0,00                   | 0,00                | 0,00         | 0,00                | 0,00         | 0,00   |
| Outras Despesas Correntes                                | 5.037.467,49         | 5.375.006,49           | 3.944.117,62        | 100,00       | 1.179.278,54        | 21,94        | 1.942.256,53                                 |
| DESPESAS DE CAPITAL                                      | 1.315.000,00         | 1.283.968,00           | 603.998,35          | 47,04        | 183.428,57          | 14,29        | 420.569,78                                   |
| Investimentos  | 1.312.000,00         | 1.280.968,00           | 603.998,35          | 47,15        | 183.428,57          | 14,32        | 420.569,78                                   |
| Inversões Financeiras                                    | 0,00                 | 0,00                   | 0,00                | 0,00         | 0,00                | 0,00         | 0,00   |
| Amortização da Divida                                    | 3.000,00             | 3.000,00               | 0,00                | 0,00         | 0,00                | 0,00         | 0,00   |
| <b>TOTAL DAS DESPESAS COM SAÚDE (IV)</b>                 | <b>12.573.600,00</b> | <b>12.573.600,00</b>   | <b>8.608.224,39</b> | <b>68,46</b> | <b>3.480.559,00</b> | <b>27,68</b> | <b>5.127.665,39</b>                          |

| DESPESAS COM SAÚDE NÃO COMPUTADAS PARA FINS DE APURAÇÃO DO PERCENTUAL MÍNIMO  | DOTAÇÃO INICIAL     | DOTAÇÃO ATUALIZADA  | DESPESAS EMPENHADAS |               | DESPESAS LIQUIDADAS |               | Inscritas em Restos a Pagar não Processados? |
|---|---------------------|---------------------|---------------------|---------------|---------------------|---------------|--|
|   |                     |                     | Até o Bimestre (h)  | % (h/TVf)x100 | Até o Bimestre (i)  | % (i/IVg)x100 |  |
| DESPESAS COM INATIVOS E PENSIONISTAS  | 0,00                | 0,00                | 0,00                | 0,00          | 0,00                | 0,00          | 0,00   |
| DESPESA COM ASSISTÊNCIA À SAÚDE QUE NÃO ATENDE AO PRINCÍPIO DE ACESSO UNIVERSAL   | 0,00                | 0,00                | 0,00                | 0,00          | 0,00                | 0,00          | 0,00   |
| DESPESAS CUSTEADAS COM OUTROS RECURSOS  | 6.447.000,00        | 6.447.000,00        | 4.403.135,09        | 51,15         | 1.659.388,01        | 47,68         | 2.743.747,08                                 |
| Recursos de Transferência do Sistema Único de Saúde - SUS   | 6.447.000,00        | 6.447.000,00        | 4.403.135,09        | 51,15         | 1.659.388,01        | 47,68         | 2.743.747,08                                 |
| Recursos de Operações de Crédito  | 0,00                | 0,00                | 0,00                | 0,00          | 0,00                | 0,00          | 0,00   |
| Outros Recursos   | 0,00                | 0,00                | 0,00                | 0,00          | 0,00                | 0,00          | 0,00   |
| OUTRAS AÇÕES E SERVIÇOS NÃO COMPUTADOS  | 0,00                | 0,00                | 0,00                | 0,00          | 0,00                | 0,00          | 0,00   |
| RESTOS A PAGAR NÃO PROCESSADOS INSCRITOS INDEVIDAMENTE NO EXERCÍCIO SEM DISPONIBILIDADE FINANCEIRA¹   | 0,00                | 0,00                | 0,00                | 0,00          | 0,00                | 0,00          | 0,00   |
| DESPESAS CUSTEADAS COM DISPONIBILIDADE DE CAIXA VINCULADA AOS RESTOS A PAGAR CANCELADOS²  | 0,00                | 0,00                | 0,00                | 0,00          | 0,00                | 0,00          | 0,00   |
| DESPESAS CUSTEADAS COM RECURSOS VINCULADOS À PARCELA DO PERCENTUAL MÍNIMO QUE NÃO FOI APLICADA EM AÇÕES E SERVIÇOS DE SAÚDE EM EXERCÍCIOS ANTERIORES³ | 0,00                | 0,00                | 0,00                | 0,00          | 0,00                | 0,00          | 0,00   |
| <b>TOTAL DAS DESPESAS COM NÃO COMPUTADAS (V)</b>  | <b>6.447.000,00</b> | <b>6.447.000,00</b> | <b>4.403.135,09</b> | <b>51,15</b>  | <b>1.659.388,01</b> | <b>47,68</b>  | <b>2.743.747,08</b>                          |
| <b>TOTAL DAS DESPESAS COM AÇÕES E SERVIÇOS PÚBLICOS DE SAÚDE (VI) = (IV - V)</b>  | <b>6.126.600,00</b> | <b>6.126.600,00</b> | <b>4.205.089,30</b> | <b>17,31</b>  | <b>1.821.170,99</b> | <b>-20,00</b> | <b>2.383.918,31</b>                          |

# Prefeitura Municipal de Ruy Barbosa

BA - EXECUTIVO

PREFEITURA MUNICIPAL DE RUY BARBOSA

RELATÓRIO RESUMIDO DE EXECUÇÃO ORÇAMENTÁRIA

DEMONSTRATIVO DAS RECEITAS E DESPESAS COM AÇÕES E SERVIÇOS PÚBLICOS DE SAÚDE

ORÇAMENTO FISCAL DA SEGURIDADE SOCIAL

(Janeiro a Abril) - 2º Bimestre de 2018



|   |           |
|---|-----------|
| PERCENTUAL DE APLICAÇÃO EM AÇÕES E SERVIÇOS PÚBLICOS DE SAÚDE SOBRE A RECEITA DE IMPOSTOS LÍQUIDA E TRANSFERÊNCIAS CONSTITUCIONAIS E LEGAIS (VII%) = (VI(h ou i) / IIIb x 100)6 - LIMITE CONSTITUCIONAL | 197040,98 |
|---|-----------|

|  |              |
|--|--------------|
| VALOR REFERENTE À DIFERENÇA ENTRE O VALOR EXECUTADO E O LIMITE MÍNIMO CONSTITUCIONAL {VI(h ou i) - (15 x IIIb)/100}6 | 2.643.937,00 |
|--|--------------|

| EXECUÇÃO DE RESTOS A PAGAR NÃO PROCESSADOS INSCRITOS COM DISPONIBILIDADE DE CAIXA | INSCRITOS   | CANCELADOS/PRESCRITOS | PAGOS       | A PAGAR     | PARCELA CONSIDERADA NO LIMITE |
|---|-------------|-----------------------|-------------|-------------|-------------------------------|
| Inscritos em 2018   | 0,00        | 0,00                  | 0,00        | 0,00        | 0,00                          |
| Inscritos em 2014   | 0,00        | 0,00                  | 0,00        | 0,00        | 0,00                          |
| Inscritos em Exercícios Anteriores 2018   | 0,00        | 0,00                  | 0,00        | 0,00        | 0,00                          |
| <b>Total</b>  | <b>0,00</b> | <b>0,00</b>           | <b>0,00</b> | <b>0,00</b> | <b>0,00</b>                   |

| CONTROLE DOS RESTOS A PAGAR CANCELADOS OU PRESCRITOS PARA FINS DE APLICAÇÃO DA DISPONIBILIDADE DE CAIXA CONFORME ARTIGO 24, § 1º e 2º | RESTOS A PAGAR CANCELADOS OU PRESCRITOS |   |                            |
|---|---|---|----------------------------|
|   | Saldo Inicial                           | Despesas custeadas no exercício de referência (j) | Saldo Final (Não Aplicado) |
| Restos a Pagar Cancelados ou Prescritos em 2018   | 0,00                                    | 0,00  | 0,00                       |
| Restos a Pagar Cancelados ou Prescritos em 2014   | 0,00                                    | 0,00  | 0,00                       |
| Restos a Pagar Cancelados ou Prescritos em Exercícios Anteriores ao de 2018   | 0,00                                    | 0,00  | 0,00                       |
| <b>Total (VIII)</b>   | <b>0,00</b>                             | <b>0,00</b>                                       | <b>0,00</b>                |

| CONTROLE DO VALOR REFERENTE AO PERCENTUAL MÍNIMO NÃO CUMPRIDO EM EXERCÍCIOS ANTERIORES PARA FINS DE APLICAÇÃO DOS RECURSOS VINCULADOS CONFORME ARTIGOS 25 E 26 | LIMITE NÃO CUMPRIDO |   |                            |
|--|---------------------|---|----------------------------|
|  | Saldo Inicial       | Despesas custeadas no exercício de referência (k) | Saldo Final (Não Aplicado) |
| Diferença de limite não cumprido em 2017   | 0,00                | 0,00  | 0,00                       |
| Diferença de limite não cumprido em 2013   | 0,00                | 0,00  | 0,00                       |
| Diferença de limite não cumprido em Exercícios Anteriores ao de Referência 2018  | 0,00                | 0,00  | 0,00                       |
| <b>Total (IX)</b>  | <b>0,00</b>         | <b>0,00</b>                                       | <b>0,00</b>                |

| DESPESAS COM SAÚDE<br>(Por Subfunção) | DOTAÇÃO INICIAL      | DOTAÇÃO ATUALIZADA   | DESPESAS EMPENHADAS |                   | DESPESAS LIQUIDADAS |                   | Inscritas em Restos a Pagar não Processados <sup>7</sup> |
|---------------------------------------|----------------------|----------------------|---------------------|-------------------|---------------------|-------------------|--|
|                                       |                      |                      | Até o Bimestre (l)  | % (l/total l)x100 | Até o Bimestre (m)  | % (m/total m)x100 |  |
| Atenção Básica                        | 10.598.400,00        | 10.512.929,00        | 8.070.408,99        | 93,75             | 3.219.980,03        | 92,51             | 4.850.428,96   |
| Assistência Hospitalar e Ambulatorial | 1.324.000,00         | 1.399.971,00         | 277.580,40          | 3,22              | 91.788,07           | 2,64              | 185.792,33   |
| Suporte Profilático e Terapêutico     | 0,00                 | 0,00                 | 0,00                | 0,00              | 0,00                | 0,00              | 0,00   |
| Vigilância Sanitária                  | 0,00                 | 0,00                 | 0,00                | 0,00              | 0,00                | 0,00              | 0,00   |
| Vigilância Epidemiológica             | 651.200,00           | 660.700,00           | 260.235,00          | 3,02              | 168.790,90          | 4,85              | 91.444,10  |
| Alimentação e Nutrição                | 0,00                 | 0,00                 | 0,00                | 0,00              | 0,00                | 0,00              | 0,00   |
| Outras Subfunções                     | 0,00                 | 0,00                 | 0,00                | 0,00              | 0,00                | 0,00              | 0,00   |
| <b>TOTAL</b>                          | <b>12.573.600,00</b> | <b>12.573.600,00</b> | <b>8.608.224,39</b> | <b>99,99</b>      | <b>3.480.559,00</b> | <b>100,00</b>     | <b>5.127.665,39</b>                                      |

FONTE: Sistema: FATOR CONTÁBIL, Unidade Responsável: PREFEITURA MUNICIPAL DE RUY BARBOSA, Emissão: 18/05/2018, às 15:33:56, Assinado Digitalmente no dia 18/05/2018, às 15:33:56.

1 Essa linha apresentará valor somente no Relatório Resumido da Execução Orçamentária do último bimestre do exercício.

2 O valor apresentado na interseção com a coluna "f" ou com a coluna "h" deverá ser o mesmo apresentado no "total".

3 O valor apresentado na interseção com a coluna "p" ou com a coluna "h" deverá ser o mesmo apresentado no "total k".

4 Limite anual mínimo a ser cumprido no encerramento do exercício. Deverá ser informado o limite estabelecido na Lei Orgânica do Município quando o percentual nela estabelecido for superior ao fixado na LC nº 141/2012.

5 Durante o exercício esse valor servirá para o monitoramento previsto no art. 23 da LC 141/2012.

6 Nos cinco primeiros bimestres do exercício o acompanhamento será feito com base na despesa liquidada. No último bimestre do exercício, o valor deverá corresponder ao total da despesa empenhada.

7 Essa coluna poderá ser apresentada somente no último bimestre.

LUIZ CLAUDIO MIRANDA PIRES  
Prefeito Municipal  
CPF : 395.381.415-04

MARIVALDO LEITE NASCIMENTO  
Secretário(a)  
CPF : 676.706.875-68

JARDEL SOUZA SANTOS  
Contador(a)  
Reg. Prof.: CRC:BA-024679/0-7

# Prefeitura Municipal de Ruy Barbosa

BA - EXECUTIVO

PREFEITURA MUNICIPAL DE RUY BARBOSA

RELATÓRIO RESUMIDO DE EXECUÇÃO ORÇAMENTÁRIA

DEMONSTRATIVO DAS PARCERIAS PÚBLICO-PRIVADAS

ORÇAMENTO FISCAL DA SEGURIDADE SOCIAL

(Janeiro a Abril) - 2º Bimestre de 2018



RREO – Anexo 13 (Lei nº 11.079, de 30.12.2004, arts. 22, 25 e 28)

RS 1,00

| ESPECIFICAÇÃO  | SALDO TOTAL EM 31 DE DEZEMBRO DO EXERCÍCIO ANTERIOR (a) | REGISTROS EFETUADOS EM 2018 |                    |
|--|---|-----------------------------|--------------------|
|  |   | No bimestre                 | Até o bimestre (b) |
| TOTAL DE ATIVOS  | 0,00  | 0,00                        | 0,00               |
| Ativos Constituídos na SPE                             | 0,00  | 0,00                        | 0,00               |
| TOTAL DE PASSIVOS (I)                                  | 0,00  | 0,00                        | 0,00               |
| Obrigações decorrentes de Ativos Constituídos pela SPE | 0,00  | 0,00                        | 0,00               |
| Provisões de PPP                                       | 0,00  | 0,00                        | 0,00               |
| Outros Passivos  | 0,00  | 0,00                        | 0,00               |
| ATOS POTENCIAIS PASSIVOS                               | 0,00  | 0,00                        | 0,00               |
| Obrigações Contratuais                                 | 0,00  | 0,00                        | 0,00               |
| Riscos não Provisionados                               | 0,00  | 0,00                        | 0,00               |
| Garantias Concedidas                                   | 0,00  | 0,00                        | 0,00               |
| Outros Passivos Contingentes                           | 0,00  | 0,00                        | 0,00               |

| DESPESAS DE PPP   | EXERCÍCIO ANTERIOR | EXERCÍCIO CORRENTE 2018 | 2019 | 2020 | 2021 | 2022 | 2023 | 2024 | 2025 | 2026 | 2027 |
|---|--------------------|-------------------------|------|------|------|------|------|------|------|------|------|
| Do Ente Federado, exceto estatais não dependentes (I)     | 0,00               | 0,00                    | 0,00 | 0,00 | 0,00 | 0,00 | 0,00 | 0,00 | 0,00 | 0,00 | 0,00 |
| Das Estatais Não-dependentes                              | 0,00               | 0,00                    | 0,00 | 0,00 | 0,00 | 0,00 | 0,00 | 0,00 | 0,00 | 0,00 | 0,00 |
| TOTAL DAS DESPESAS  | 0,00               | 0,00                    | 0,00 | 0,00 | 0,00 | 0,00 | 0,00 | 0,00 | 0,00 | 0,00 | 0,00 |
| PPP A CONTRATAR (II)                                      | 0,00               | 0,00                    | 0,00 | 0,00 | 0,00 | 0,00 | 0,00 | 0,00 | 0,00 | 0,00 | 0,00 |
| RECEITA CORRENTE LÍQUIDA (RCL) (III)                      | 53.594.614,07      | 54.857.249,02           | 0,00 | 0,00 | 0,00 | 0,00 | 0,00 | 0,00 | 0,00 | 0,00 | 0,00 |
| TOTAL DAS DESPESAS CONSIDERADA SPARAOLIMITE (IV = I + II) | 0,00               | 0,00                    | 0,00 | 0,00 | 0,00 | 0,00 | 0,00 | 0,00 | 0,00 | 0,00 | 0,00 |
| TOTAL DAS DESPESAS / RCL (%) (V = IV / III)               | 0,00               | 0,00                    | 0,00 | 0,00 | 0,00 | 0,00 | 0,00 | 0,00 | 0,00 | 0,00 | 0,00 |

Nota:

FONTE: Sistema: FATOR CONTÁBIL, Unidade Responsável: PREFEITURA MUNICIPAL DE RUY BARBOSA, Emissão: 18/05/2018, às 15:34:20, Assinado Digitalmente no dia 18/05/2018, às 15:34:20.

LUIZ CLAUDIO MIRANDA PIRES  
Prefeito Municipal  
CPF : 395.381.415-04

MARIVALDO LEITE NASCIMENTO  
Secretário(a)  
CPF : 676.706.875-68

JARDEL SOUZA SANTOS  
Contador(a)  
Reg. Prof.: CRC:BA-024679/0-7

# Prefeitura Municipal de Ruy Barbosa

BA - EXECUTIVO

PREFEITURA MUNICIPAL DE RUY BARBOSA

RELATÓRIO RESUMIDO DE EXECUÇÃO ORÇAMENTÁRIA

DEMONSTRATIVO SIMPLIFICADO DO RELATÓRIO RESUMIDO DA EXECUÇÃO ORÇAMENTÁRIA

ORÇAMENTO FISCAL DA SEGURIDADE SOCIAL

(Janeiro a Abril) - 2º Bimestre de 2018



RREO - Anexo 14 (LRF, Art. 48)


Em Reais

| BALANÇO ORÇAMENTÁRIO  |  | Até o Bimestre                                   |                                      |                           |               |
|---|--|--|--------------------------------------|---------------------------|---------------|
| RECEITAS  |  |  |                                      |                           |               |
| Previsão Inicial  |  | 61.000.000,00                                    |                                      |                           |               |
| Previsão Atualizada   |  | 61.000.000,00                                    |                                      |                           |               |
| Receitas Realizadas   |  | 18.123.525,83                                    |                                      |                           |               |
| Déficit Orçamentário  |  | 0,00   |                                      |                           |               |
| Saldos de Exercícios Anteriores (Utilizados para Créditos Adicionais)                                 |  | 0,00   |                                      |                           |               |
| DESPESAS  |  |  |                                      |                           |               |
| Dotação Inicial   |  | 61.000.000,00                                    |                                      |                           |               |
| Créditos Adicionais   |  | 9.399.011,00                                     |                                      |                           |               |
| Dotação Atualizada  |  | 61.000.000,00                                    |                                      |                           |               |
| Despesas Empenhadas   |  | 43.670.595,65                                    |                                      |                           |               |
| Despesas Liquidadas   |  | 16.495.764,08                                    |                                      |                           |               |
| Despesas Pagas  |  | 15.884.770,38                                    |                                      |                           |               |
| Superávit Orçamentário  |  | 1.627.761,75                                     |                                      |                           |               |
| DESPESAS POR FUNÇÃO / SUBFUNÇÃO   |  | Até o Bimestre                                   |                                      |                           |               |
| Despesas Empenhadas   |  | 43.670.595,65                                    |                                      |                           |               |
| Despesas Liquidadas   |  | 16.495.764,08                                    |                                      |                           |               |
| RECEITA CORRENTE LÍQUIDA - RCL  |  | Até o Bimestre                                   |                                      |                           |               |
| Receita Corrente Líquida  |  | 54.858.173,28                                    |                                      |                           |               |
| RECEITAS E DESPESAS DOS REGIMES DE PREVIDÊNCIA DOS SERVIDORES   |  | Até o Bimestre                                   |                                      |                           |               |
| Regime Próprio de Previdência dos Servidores - PLANO PREVIDENCIÁRIO                                   |  |  |                                      |                           |               |
| Receitas Previdenciárias Realizadas (I)   |  | 0,00   |                                      |                           |               |
| Despesas Previdenciárias Liquidadas (II)  |  | 0,00   |                                      |                           |               |
| Resultado Previdenciário (III) = (I - II)   |  | 0,00   |                                      |                           |               |
| Regime Próprio de Previdência dos Servidores - PLANO FINANCEIRO                                       |  |  |                                      |                           |               |
| Receitas Previdenciárias Realizadas (IV)  |  | 0,00   |                                      |                           |               |
| Despesas Previdenciárias Liquidadas (V)   |  | 0,00   |                                      |                           |               |
| Resultado Previdenciário (VI) = (IV - V)  |  | 0,00   |                                      |                           |               |
| RESULTADO NOMINAL E PRIMÁRIO  |  | Meta Fixada no Anexo de Metas Fiscais da LDO (a) | Resultado Apurado Até o Bimestre (b) | % em Relação à Meta (b/a) |               |
| Resultado Nominal   |  | -5.403.276,00                                    | 4.413.363,94                         | -81,68                    |               |
| Resultado Primário  |  | 637.357,00                                       | 4.413.363,94                         | 692,45                    |               |
| RESTOS A PAGAR A PAGAR POR PODER E MINISTÉRIO PÚBLICO   |  | Inscrição  | Cancelamento Até o Bimestre          | Pagamento Até o Bimestre  | Saldo a Pagar |
| RESTOS A PAGAR PROCESSADOS  |  | 1.546.222,72                                     | 0,00                                 | 103.408,23                | 1.442.814,49  |
| Poder Executivo   |  | 1.546.222,72                                     | 0,00                                 | 103.408,23                | 1.442.814,49  |
| Poder Legislativo   |  | 0,00   | 0,00                                 | 0,00                      | 0,00          |
| Poder Judiciário  |  | 0,00   | 0,00                                 | 0,00                      | 0,00          |
| Ministério Público  |  | 0,00   | 0,00                                 | 0,00                      | 0,00          |
| Defensoria Pública  |  | 0,00   | 0,00                                 | 0,00                      | 0,00          |
| RESTOS A PAGAR NÃO-PROCESSADOS  |  | 989.123,52                                       | 0,00                                 | 0,00                      | 989.123,52    |
| Poder Executivo   |  | 989.123,52                                       | 0,00                                 | 0,00                      | 989.123,52    |
| Poder Legislativo   |  | 0,00   | 0,00                                 | 0,00                      | 0,00          |
| Poder Poder Judiciário  |  | 0,00   | 0,00                                 | 0,00                      | 0,00          |
| Ministério Público  |  | 0,00   | 0,00                                 | 0,00                      | 0,00          |
| Defensoria Pública  |  | 0,00   | 0,00                                 | 0,00                      | 0,00          |
| TOTAL   |  | 2.535.346,24                                     | 0,00                                 | 103.408,23                | 2.431.938,01  |
| DESPESAS COM MANUTENÇÃO E DESENVOLVIMENTO DO ENSINO   |  | Valor Apurado Até o Bimestre                     | Limites Constitucionais Anuais       |                           |               |
|   |  |  | % Mínimo a Aplicar no Exercício      | % Aplicado Até o Bimestre |               |
| Mínimo Anual de <18% / 25%> das Receitas de Impostos na Manutenção e Desenvolvimento do Ensino        |  | 10.659.096,51                                    | <18% / 25%>                          | 31,26                     |               |
| Mínimo Anual de 60% do FUNDEB na Remuneração do Magistério com Ensino Fundamental e Médio             |  | 0,00   | 60%                                  | 0,00                      |               |
| Mínimo Anual de 60% do FUNDEB na Remuneração do Magistério com Educação Infantil e Ensino Fundamental |  | 4.349.865,59                                     | 60%                                  | 30,63                     |               |
| Complementação da União ao FUNDEB   |  | 1.567.220,73                                     | 100%                                 | 100,00                    |               |
| RECEITAS DE OPERAÇÕES DE CRÉDITO E DESPESAS DE CAPITAL  |  | Valor Apurado Até o Bimestre                     | Saldo não realizado                  |                           |               |
| Receitas de Operação de Crédito   |  |  | 0,00                                 |                           |               |
| Despesa de Capital Líquida  |  | 3.032.841,84                                     | 2.012.978,16                         |                           |               |
| PROJEÇÃO ATUARIAL DOS REGIMES DE PREVIDÊNCIA  |  | Exercício  | 10º Exercício                        | 20º Exercício             | 35º Exercício |
| Plano Previdenciário  |  | 0,00   | 0,00                                 | 0,00                      | 0,00          |
| Receitas Previdenciárias  |  | 0,00   | 0,00                                 | 0,00                      | 0,00          |
| Despesas Previdenciárias  |  | 0,00   | 0,00                                 | 0,00                      | 0,00          |
| Resultado Previdenciário  |  | 0,00   | 0,00                                 | 0,00                      | 0,00          |
| Plano Financeiro  |  | 0,00   | 0,00                                 | 0,00                      | 0,00          |
| Receitas Previdenciárias  |  | 0,00   | 0,00                                 | 0,00                      | 0,00          |
| Despesas Previdenciárias  |  | 0,00   | 0,00                                 | 0,00                      | 0,00          |
| Resultado Previdenciário  |  | 0,00   | 0,00                                 | 0,00                      | 0,00          |
| RECEITA DA ALIENAÇÃO DE ATIVOS E APLICAÇÃO DOS RECURSOS   |  | Valor Apurado Até o Bimestre                     | Saldo a realizado                    |                           |               |
| Receita de Capital Resultante de Alienação de Ativos  |  |  | 0,00                                 |                           |               |
| Aplicação dos Recursos da Alienação de Ativos   |  |  | 0,00                                 |                           |               |
| DESPESAS COM AÇÕES E SERVIÇOS PÚBLICOS DE SAÚDE   |  | Valor Apurado Até o Bimestre                     | Limites Constitucionais Anual        |                           |               |
|   |  |  | % Mínimo a Aplicar no Exercício      | % Aplicado Até o Bimestre |               |
| Despesas com Ações e Serviços Públicos de Saúde executadas com recursos de impostos                   |  | 1.821.170,99                                     | 15,00                                | 29,73                     |               |
| DESPESAS DE CARÁTER CONTINUADO DERIVADAS DE PPP   |  | Valor Apurado no Exercício Corrente              |                                      |                           |               |
| Total das Despesas / RCL (%)  |  | 0,00   |                                      |                           |               |

FONTE: Sistema: FATOR CONTÁBIL, Unidade Responsável: PREFEITURA MUNICIPAL DE RUY BARBOSA, Emissão: 18/05/2018, às 15:35:21, Assinado Digitalmente no dia 18/05/2018, às 15:35:21.

  
 LUIZ CLAUDIO MIRANDA PIRES  
 Prefeito Municipal  
 CPF : 395.381.415-04

  
 MARIVALDO LEITE NASCIMENTO  
 Secretário(a)  
 CPF : 676.706.875-68

  
 JARDEL SOUZA SANTOS  
 Contador(a)  
 Reg. Prof.: CRC:BA-024679/0-7

# Prefeitura Municipal de Ruy Barbosa



BA - EXECUTIVO  
**PREFEITURA MUNICIPAL DE RUY BARBOSA**  
 RELATÓRIO RESUMIDO DE EXECUÇÃO ORÇAMENTÁRIA  
**DEMONSTRATIVO DE SENTENÇAS JUDICIAIS**  
 ORÇAMENTO FISCAL DA SEGURIDADE SOCIAL  
 Abril de 2018

Artigos 19, § 4º e 30º, § 7º da L.C. 101/00 (Portaria TCM/BA Nº 460)

| Beneficiário         | Determinação |                  | Nº NE de Origem | Pagamento  |                  |          |
|----------------------|--------------|------------------|-----------------|------------|------------------|----------|
|                      | Data         | Valor            |                 | Data       | Valor            | Nº do PP |
| PRECATÓRIOS DIVERSOS | 10/04/2018   | 16.171,36        | 299             | 10/04/2018 | 16.171,36        | 920      |
| SENTENÇAS JUDICIAIS  | 23/04/2018   | 632,63           | 94              | 23/04/2018 | 632,63           | 1097     |
| SENTENÇAS JUDICIAIS  | 25/04/2018   | 15.533,25        | 53              | 25/04/2018 | 15.533,25        | 619      |
| SENTENÇAS JUDICIAIS  | 25/04/2018   | 1.197,03         | 53              | 25/04/2018 | 1.197,03         | 620      |
| SENTENÇAS JUDICIAIS  | 25/04/2018   | 0,50             | 53              | 25/04/2018 | 0,50             | 621      |
| SENTENÇAS JUDICIAIS  | 25/04/2018   | 144,07           | 94              | 25/04/2018 | 144,07           | 1104     |
| SENTENÇAS JUDICIAIS  | 25/04/2018   | 2.651,28         | 94              | 25/04/2018 | 2.651,28         | 1105     |
| SENTENÇAS JUDICIAIS  | 25/04/2018   | 160,64           | 94              | 25/04/2018 | 160,64           | 1106     |
| SENTENÇAS JUDICIAIS  | 25/04/2018   | 3.110,68         | 94              | 25/04/2018 | 3.110,68         | 1107     |
| <b>TOTAL</b>         | -            | <b>39.601,44</b> | -               | -          | <b>39.601,44</b> | -        |

LUIZ CLAUDIO MIRANDA PIRES  
 Prefeito Municipal  
 CPF : 395.381.415-04

MARIVALDO LEITE NASCIMENTO  
 Secretário(a)  
 CPF : 676.706.875-68

JARDEL SOUZA SANTOS  
 Contador(a)  
 Reg. Prof.: CRC.BA-024679/0-7

# Prefeitura Municipal de Ruy Barbosa



BA - EXECUTIVO  
**PREFEITURA MUNICIPAL DE RUY BARBOSA**  
 RELATÓRIO RESUMIDO DE EXECUÇÃO ORÇAMENTÁRIA  
**DEMONSTRATIVO DE SENTENÇAS JUDICIAIS**  
 ORÇAMENTO FISCAL DA SEGURIDADE SOCIAL  
 Março de 2018

Artigos 19, § 4º e 30º, § 7º da L.C. 101/00 (Portaria TCM/BA Nº 460)

| Beneficiário         | Determinação |                  | Nº NE de Origem | Pagamento  |                  |          |
|----------------------|--------------|------------------|-----------------|------------|------------------|----------|
|                      | Data         | Valor            |                 | Data       | Valor            | Nº do PP |
| PRECATORIOS DIVERSOS | 12/03/2018   | 27.308,29        | 299             | 12/03/2018 | 27.308,29        | 622      |
| <b>TOTAL</b>         | -            | <b>27.308,29</b> | -               | -          | <b>27.308,29</b> | -        |

LUIZ CLAUDIO MIRANDA PIRES  
 Prefeito Municipal  
 CPF : 395.381.415-04

MARIVALDO LEITE NASCIMENTO  
 Secretário(a)  
 CPF : 676.706.875-68

JARDEL SOUZA SANTOS  
 Contador(a)  
 Reg. Prof.: CRC:BA-024679/0-7