

Prefeitura Municipal de Ruy Barbosa

Relatório Resumido da Execução

BA - EXECUTIVO

PREFEITURA MUNICIPAL DE RUY BARBOSA

RELATÓRIO RESUMIDO DE EXECUÇÃO ORÇAMENTÁRIA

BALANÇO ORÇAMENTÁRIO

ORÇAMENTO FISCAL DA SEGURIDADE SOCIAL

(Janeiro a Outubro) - 5º Bimestre de 2018



RREO - Anexo I (LRF, Art. 52, inciso I, alíneas "a" e "b" do inciso II e §1º)

Em Reais

RECEITAS	PREVISÃO INICIAL	PREVISÃO ATUALIZADA (a)	RECEITAS REALIZADAS				SALDO (a-c)
			No Bimestre (b)	% (b/a)	Até o Bimestre (c)	% (c/a)	
RECEITAS (EXCETO INTRA-ORÇAMENTÁRIAS) (I)	61.000.000,00	61.000.000,00	8.806.624,33	14,44	47.793.410,07	78,35	13.206.589,93
RECEITAS CORRENTES	59.159.576,00	59.159.576,00	8.562.001,20	14,47	47.523.386,94	80,33	11.636.189,06
IMPOSTOS, TAXAS E CONTRIBUIÇÕES DE MELHORIA	2.662.000,00	2.662.000,00	535.763,86	20,13	2.518.197,18	94,60	143.802,82
Impostos	2.403.000,00	2.403.000,00	479.406,97	19,95	2.295.876,55	95,54	107.123,45
Impostos sobre o Patrimônio	0,00	0,00	0,00	5.477,58	109,63	5.477,58	-109,63
Impostos sobre a Renda e Proventos de Qualquer Natureza	1.100.000,00	1.100.000,00	211.943,17	19,27	1.181.138,82	107,38	-81.138,82
Impostos Específicos de Estados/DF Municípios	1.303.000,00	1.303.000,00	267.463,80	20,53	1.114.628,10	85,54	188.371,90
Taxas	259.000,00	259.000,00	56.356,89	21,76	222.320,63	85,84	36.679,37
Taxas pelo Exercício do Poder de Polícia	248.000,00	248.000,00	54.502,19	21,98	216.616,67	87,35	31.383,33
Taxas pela Prestação de Serviços	11.000,00	11.000,00	1.854,70	16,86	5.703,96	51,85	5.296,04
CONTRIBUIÇÕES	5.000,00	5.000,00	0,00	0,00	0,00	0,00	5.000,00
Contribuições Econômicas	5.000,00	5.000,00	0,00	0,00	0,00	0,00	5.000,00
RECEITA PATRIMONIAL	352.060,00	352.060,00	12.547,79	3,56	78.789,69	22,38	273.270,31
Exploração do Patrimônio Imobiliário do Estado	1.000,00	1.000,00	1.908,00	190,80	9.783,00	978,30	-8.783,00
Valores Mobiliários	351.060,00	351.060,00	10.639,79	3,03	69.006,69	19,66	282.053,31
Juros e Correções Monetárias	351.060,00	351.060,00	10.639,79	3,03	69.006,69	19,66	282.053,31
RECEITA DE SERVIÇOS	20.000,00	20.000,00	0,00	0,00	1.450,00	7,25	18.550,00
Serviços e Atividades Referentes à Saúde	10.000,00	10.000,00	0,00	0,00	0,00	0,00	10.000,00
Outros Serviços	10.000,00	10.000,00	0,00	0,00	1.450,00	14,50	8.550,00
TRANSFERÊNCIAS CORRENTES	56.100.516,00	56.100.516,00	8.012.988,55	14,28	44.913.099,02	80,06	11.187.416,98
Transferências da União e de suas Entidades	29.847.184,00	29.847.184,00	3.692.296,30	12,37	22.976.215,36	76,98	6.870.968,64
Transferências da União - Específica E/M	29.847.184,00	29.847.184,00	3.692.296,30	12,37	22.976.215,36	76,98	6.870.968,64
Transferências dos Estados e do Distrito Federal e de suas Entidades	5.798.332,00	5.798.332,00	1.144.304,65	19,74	5.408.225,38	93,27	390.106,62
Transferências dos Estados - Específica E/M	5.798.332,00	5.798.332,00	1.144.304,65	19,74	5.408.225,38	93,27	390.106,62
Transferências dos Municípios e de suas Entidades	80.000,00	80.000,00	0,00	0,00	78.000,00	97,50	2.000,00
Transferências dos Municípios - Específica E/M	80.000,00	80.000,00	0,00	0,00	78.000,00	97,50	2.000,00
Transferências de Outras Instituições Públicas	20.375.000,00	20.375.000,00	3.176.387,60	15,59	16.450.658,28	80,74	3.924.341,72
Transferências de Outras Instituições Públicas - Específica E/M	20.375.000,00	20.375.000,00	3.176.387,60	15,59	16.450.658,28	80,74	3.924.341,72
OUTRAS RECEITAS CORRENTES	20.000,00	20.000,00	701,00	3,50	11.851,05	59,26	8.148,95
Multas Administrativas, Contratuais e Judiciais	5.000,00	5.000,00	0,00	0,00	40,84	0,82	4.959,16
Indenizações, Restituições e Ressarcimentos	4.000,00	4.000,00	701,00	17,52	10.648,35	266,21	-6.648,35
Indenizações	2.000,00	2.000,00	0,00	0,00	0,00	0,00	2.000,00
Restituições	2.000,00	2.000,00	701,00	35,05	10.648,35	532,42	-8.648,35
Demais Receitas Correntes	11.000,00	11.000,00	0,00	0,00	1.161,86	10,56	9.838,14
RECEITAS DE CAPITAL	1.840.424,00	1.840.424,00	244.623,13	13,29	270.023,13	14,67	1.570.400,87
ALIENAÇÃO DE BENS	10.000,00	10.000,00	0,00	0,00	25.400,00	254,00	-15.400,00
Alienação de Bens Móveis	5.000,00	5.000,00	0,00	0,00	25.400,00	508,00	-20.400,00
Alienação de Bens Móveis e Semoventes	5.000,00	5.000,00	0,00	0,00	25.400,00	508,00	-20.400,00
Alienação de Bens Imóveis	5.000,00	5.000,00	0,00	0,00	0,00	0,00	5.000,00
TRANSFERÊNCIAS DE CAPITAL	1.830.424,00	1.830.424,00	244.623,13	13,36	244.623,13	13,36	1.585.800,87
Transferências da União e de suas Entidades	1.580.424,00	1.580.424,00	244.623,13	15,48	244.623,13	15,48	1.335.800,87
Transferências da União	1.580.424,00	1.580.424,00	244.623,13	15,48	244.623,13	15,48	1.335.800,87
Transferências dos Estados e do Distrito Federal e de suas Entidades	250.000,00	250.000,00	0,00	0,00	0,00	0,00	250.000,00
Transferências dos Estados, Distrito Federal, e de suas Entidades	250.000,00	250.000,00	0,00	0,00	0,00	0,00	250.000,00

Prefeitura Municipal de Ruy Barbosa

BA - EXECUTIVO

PREFEITURA MUNICIPAL DE RUY BARBOSA

RELATÓRIO RESUMIDO DE EXECUÇÃO ORÇAMENTÁRIA

BALANÇO ORÇAMENTÁRIO

ORÇAMENTO FISCAL DA SEGURIDADE SOCIAL

(Janeiro a Outubro) - 5º Bimestre de 2018



RECEITAS (INTRA-ORÇAMENTÁRIAS) (II)	0,00	0,00	0,00	0,00	0,00	0,00	0,00
SUBTOTAL DAS RECEITAS (III) = (I + II)	61.000.000,00	61.000.000,00	8.806.624,33	14,44	47.793.410,07	78,35	13.206.589,93
OPERAÇÕES DE CRÉDITO / REFINANCIAMENTO (IV)	0,00	0,00	0,00	0,00	0,00	0,00	0,00
Operações de Crédito - Mercado Interno	0,00	0,00	0,00	0,00	0,00	0,00	0,00
Mobiliária	0,00	0,00	0,00	0,00	0,00	0,00	0,00
Contratual	0,00	0,00	0,00	0,00	0,00	0,00	0,00
Operações de Crédito - Mercado Externo	0,00	0,00	0,00	0,00	0,00	0,00	0,00
Mobiliária	0,00	0,00	0,00	0,00	0,00	0,00	0,00
Contratual	0,00	0,00	0,00	0,00	0,00	0,00	0,00
SUBTOTAL COM REFINANCIAMENTO (V) = (III + IV)	61.000.000,00	61.000.000,00	8.806.624,33	14,44	47.793.410,07	78,35	13.206.589,93
DÉFICIT (VI) ¹	--	--	--	--	0,00	--	--
TOTAL (VII) = (V + VI)	61.000.000,00	61.000.000,00	8.806.624,33	14,44	47.793.410,07	78,35	13.206.589,93
SALDOS DE EXERCÍCIOS ANTERIORES	--	--	--	--	--	--	--
Recursos Arrecadados em Exercícios Anteriores - RPPS	--	--	--	--	--	--	--
Superávit Financeiro Utilizado para Créditos Adicionais	--	--	--	--	--	--	--
Reabertura de Créditos Adicionais	--	--	--	--	--	--	--

Prefeitura Municipal de Ruy Barbosa

DESPESAS	DOTAÇÃO INICIAL (d)	DOTAÇÃO ATUALIZADA (e)	DESPESAS EMPENHADAS		SALDO (g)=(e-f)	DESPESAS LIQUIDADAS		SALDO (i)=(e-h)	DESPESAS PAGAS ATÉ O MÊS (j)	INSCRITAS EM RESTOS A PAGAR NÃO PROCESSADOS (k)
			No Bimestre	Até o Bimestre (f)		No Bimestre	Até o Bimestre (h)			
DESPESAS (EXCETO INTRA-ORÇAMENTÁRIAS) (VIII)	61.000.000,00	61.314.744,95	-1.428.431,15	49.272.772,99	12.041.971,96	9.730.927,66	47.352.855,00	13.961.889,95	45.258.392,06	0,00
DESPESAS CORRENTES	56.669.600,00	55.167.956,95	-1.242.740,04	44.236.871,24	10.931.085,71	9.160.522,51	42.903.537,39	12.264.419,56	41.399.333,35	0,00
DESPESAS DE CUSTEIO	32.518.132,51	32.152.406,51	2.268.337,10	26.063.911,02	6.088.495,49	5.546.696,82	25.853.753,97	6.298.652,54	25.853.753,97	0,00
DESPESAS CORRENTES - Juros e Enc. da Div. Interna	1.000,00	1.000,00	0,00	0,00	1.000,00	0,00	0,00	1.000,00	0,00	0,00
OUTRAS DESPESAS CORRENTES	24.150.467,49	23.014.550,44	-3.511.077,14	18.172.960,22	4.841.590,22	3.613.825,69	17.049.783,42	5.964.767,02	15.545.579,38	0,00
DESPESAS DE CAPITAL	4.310.400,00	6.126.788,00	-185.691,11	5.035.901,75	1.090.886,25	570.405,15	4.449.317,61	1.677.470,39	3.859.058,71	0,00
INVESTIMENTOS	3.854.400,00	5.674.595,00	-250.603,29	4.656.128,57	1.018.466,43	503.198,21	4.073.690,35	1.600.904,65	3.483.431,45	0,00
INVERSOES FINANCEIRAS	11.000,00	11.000,00	0,00	0,00	11.000,00	0,00	0,00	11.000,00	0,00	0,00
Amortizacao da Divida	445.000,00	441.193,00	64.912,18	379.773,18	61.419,82	67.206,94	375.627,26	65.565,74	375.627,26	0,00
Reserva de Contingencia	20.000,00	20.000,00	0,00	0,00	20.000,00	0,00	0,00	20.000,00	0,00	0,00
Reserva de Contingencia	20.000,00	20.000,00	0,00	0,00	20.000,00	0,00	0,00	20.000,00	0,00	0,00
DESPESAS (INTRA-ORÇAMENTÁRIAS) (IX)	0,00	0,00	0,00	0,00	0,00	0,00	0,00	0,00	0,00	0,00
SUBTOTAL DAS DESPESAS (X) = (VIII + IX)	61.000.000,00	61.314.744,95	-1.428.431,15	49.272.772,99	12.041.971,96	9.730.927,66	47.352.855,00	13.961.889,95	45.258.392,06	0,00
AMORTIZAÇÃO DA DÍV. / REFINANCIAMENTO (XI)	0,00	0,00	0,00	0,00	0,00	0,00	0,00	0,00	0,00	0,00
Amortização da Divida Interna	0,00	0,00	0,00	0,00	0,00	0,00	0,00	0,00	0,00	0,00
Divida Mobiliária	0,00	0,00	0,00	0,00	0,00	0,00	0,00	0,00	0,00	0,00
Outras Dívidas	0,00	0,00	0,00	0,00	0,00	0,00	0,00	0,00	0,00	0,00
Amortização da Divida Externa	0,00	0,00	0,00	0,00	0,00	0,00	0,00	0,00	0,00	0,00
Divida Mobiliária	0,00	0,00	0,00	0,00	0,00	0,00	0,00	0,00	0,00	0,00
Outras Dívidas	0,00	0,00	0,00	0,00	0,00	0,00	0,00	0,00	0,00	0,00
SUBTOTAL C/ REFINANCIAMENTO (XII) = (XI + XII)	61.000.000,00	61.314.744,95	-1.428.431,15	49.272.772,99	12.041.971,96	9.730.927,66	47.352.855,00	13.961.889,95	45.258.392,06	0,00
SUPERÁVIT (XIII)	--	--	--	--	--	--	440.555,07	--	--	--
TOTAL (XIV) = (XII + XIII)	61.000.000,00	61.314.744,95	-1.428.431,15	49.272.772,99	12.041.971,96	9.730.927,66	47.793.410,07	13.961.889,95	45.258.392,06	0,00
RESERVA DO RPPS	0,00	0,00	0,00	0,00	0,00	0,00	0,00	0,00	0,00	0,00

Fonte: Sistema FATOR CONTÁBIL, Unidade Responsável: PREFEITURA MUNICIPAL DE RUY BARBOSA, Emissão: 28/11/2018, às 10:12:15, Assinado Digitalmente no dia 28/11/2018, às 10:12:15.
 1 O déficit será apurado pela diferença entre a receita realizada e a despesa liquidada nos cinco primeiros bimestres e a despesa empenhada no último bimestre.
 2 Essa linha será apresentada somente no Demonstrativo no aplicativo aos Estados.

LUÍZ CLAUDIO MIRANDA PIRES
 Prefeito Municipal
 CPF : 395.381.415-04

MARIVALDO LEITE NASCIMENTO
 Secretário(a)
 CPF : 676.706.875-68

JARDEL SOUZA SANTOS
 Contador(a)
 Reg. Prof.: CRC:BA-024679/0-7

Prefeitura Municipal de Ruy Barbosa

BA - EXECUTIVO
PREFEITURA MUNICIPAL DE RUY BARBOSA
 RELATÓRIO RESUMIDO DE EXECUÇÃO ORÇAMENTÁRIA
DEMONSTRATIVO DA EXECUÇÃO DAS DESPESAS POR FUNÇÃO/SUBFUNÇÃO
 ORÇAMENTO FISCAL DA SEGURIDADE SOCIAL
 (Janeiro a Outubro) - 5º Bimestre de 2018



RREO - Anexo 2 (LRF, Art. 52, inciso II, alínea "c")

FUNÇÃO/SUBFUNÇÃO	DOTAÇÃO INICIAL	DOTAÇÃO ATUALIZADA (a)	DESPESAS EMPENHADAS			SALDO (c) = (a-b)	DESPESAS LIQUIDADAS			SALDO (e) = (a-d)	INSCRITAS EM RESTOS A PAGAR NÃO PROCESSADOS (f)
			No Bimestre	Até o Bimestre (b)	% (b/total b)		No Bimestre	Até o Bimestre (d)	% (d/total d)		
DESPESAS (EXCETO INTRA-ORÇAMENTÁRIAS) (1)	61.000.000,00	61.314.744,95	-1.428.431,15	49.272.772,99	100,00	12.041.971,96	9.730.927,66	47.352.855,00	100,00	13.961.889,95	0,00
LEGISLATIVA	2.700.000,00	2.700.000,00	0,00	0,00	0,00	2.700.000,00	0,00	0,00	0,00	2.700.000,00	0,00
Ação Legislativa	2.700.000,00	2.700.000,00	0,00	0,00	0,00	2.700.000,00	0,00	0,00	0,00	2.700.000,00	0,00
ADMINISTRAÇÃO	4.557.200,00	4.378.314,00	-332.094,24	4.141.554,44	8,41	236.759,56	659.695,98	3.981.807,12	8,41	396.506,88	0,00
Administração Geral	3.636.100,00	3.606.204,00	-330.709,27	3.406.159,19	6,91	200.044,81	504.919,10	3.265.173,32	6,90	341.030,68	0,00
Administração Financeira	869.400,00	710.959,00	-1.384,97	700.044,95	1,42	10.914,05	149.916,88	688.483,50	1,45	22.475,50	0,00
Normatização e Fiscalização	51.700,00	61.151,00	0,00	35.350,30	0,07	25.800,70	4.860,00	28.150,30	0,06	33.000,70	0,00
SEGURANÇA PÚBLICA	17.400,00	76.694,00	-53.973,86	74.332,54	0,15	2.361,46	21.752,98	58.677,16	0,12	18.016,84	0,00
Policimento	17.400,00	76.694,00	-53.973,86	74.332,54	0,15	2.361,46	21.752,98	58.677,16	0,12	18.016,84	0,00
ASSISTÊNCIA SOCIAL	3.675.400,00	3.678.045,00	-765.247,45	2.527.850,65	5,13	1.150.194,35	546.000,93	2.429.897,99	5,13	1.248.147,01	0,00
Assistência à Criança e ao Adolescente	443.800,00	539.348,00	-73.141,88	411.844,33	0,84	127.503,67	64.168,25	401.600,96	0,85	137.747,04	0,00
Assistência Comunitária	3.231.600,00	3.138.697,00	-692.105,57	2.116.006,32	4,29	1.022.690,68	481.832,68	2.028.297,03	4,28	1.110.399,97	0,00
SAÚDE	12.573.600,00	11.786.335,00	-949.861,34	9.693.289,36	19,67	2.093.045,64	2.088.588,10	9.283.089,53	19,60	2.503.245,47	0,00
Atenção Básica	10.598.400,00	10.440.752,00	-906.369,46	8.973.937,16	18,21	1.466.814,84	1.956.508,89	8.595.501,73	18,15	1.845.250,27	0,00
Assistência Hospitalar e Ambulatorial	1.324.000,00	706.530,00	-68.520,88	255.108,52	0,52	451.421,48	33.487,59	234.351,83	0,49	472.178,17	0,00
Vigilância Epidemiológica	651.200,00	639.053,00	25.029,00	464.243,68	0,94	174.809,32	98.591,62	453.235,97	0,96	185.817,03	0,00
EDUCAÇÃO	27.068.000,00	25.926.246,00	-692.676,94	20.919.017,83	42,46	5.007.228,17	4.139.644,19	20.449.158,25	43,18	5.477.087,75	0,00
Ensino Médio	25.000,00	15.094,00	-112.741,25	67,59	0,00	15.026,41	0,00	0,00	0,00	15.094,00	0,00
Educação Infantil	630.000,00	323.310,00	-359.660,24	240.055,15	0,49	83.254,85	55.096,51	185.070,52	0,39	138.239,48	0,00
Educação Especial	40.000,00	51.094,00	-150.593,50	0,00	0,00	51.094,00	0,00	0,00	0,00	51.094,00	0,00
Educação Básica	26.373.000,00	25.536.748,00	-69.681,95	20.678.895,09	41,97	4.857.852,91	4.084.547,68	20.264.087,73	42,79	5.272.660,27	0,00
CULTURA	1.013.000,00	951.966,00	-301.501,32	798.346,31	1,62	153.619,69	184.577,88	747.119,29	1,58	204.846,71	0,00
Patr. Hist., Artístico e Arqueológico	30.000,00	30.000,00	0,00	0,00	0,00	30.000,00	0,00	0,00	0,00	30.000,00	0,00
Difusão Cultural	983.000,00	921.966,00	-301.501,32	798.346,31	1,62	123.619,69	184.577,88	747.119,29	1,58	174.846,71	0,00
URBANISMO	6.376.000,00	10.166.160,00	1.554.700,68	9.715.373,46	19,72	450.786,54	1.902.596,02	9.120.777,85	19,26	1.045.382,15	0,00
Infra-estrutura Urbana	3.845.000,00	7.376.309,00	1.080.497,60	6.957.685,95	14,12	418.623,05	1.328.230,94	6.363.090,34	13,44	1.013.218,66	0,00
Serviços Urbanos	2.531.000,00	2.789.851,00	474.203,08	2.757.687,51	5,60	32.163,49	574.365,08	2.757.687,51	5,82	32.163,49	0,00


Prefeitura Municipal de Ruy Barbosa

HABITAÇÃO	51.000,00	2.000,00	0,00	0,00	0,00	2.000,00	0,00	0,00	0,00	2.000,00	0,00
Habituação Urbana	51.000,00	2.000,00	0,00	0,00	0,00	2.000,00	0,00	0,00	0,00	2.000,00	0,00
SANEAMENTO	177.000,00	29.000,00	0,00	0,00	0,00	29.000,00	0,00	0,00	0,00	29.000,00	0,00
Saneamento Básico Rural	62.000,00	13.000,00	0,00	0,00	0,00	13.000,00	0,00	0,00	0,00	13.000,00	0,00
Saneamento Básico Urbano	115.000,00	16.000,00	0,00	0,00	0,00	16.000,00	0,00	0,00	0,00	16.000,00	0,00
GESTÃO AMBIENTAL	38.000,00	33.000,00	0,00	94,80	0,00	32.905,20	0,00	94,80	0,00	32.905,20	0,00
Preservação e Conservação Ambiental	38.000,00	33.000,00	0,00	94,80	0,00	32.905,20	0,00	94,80	0,00	32.905,20	0,00
AGRICULTURA	260.000,00	214.878,00	-92.029,56	146.461,88	0,30	68.416,12	24.223,91	139.944,00	0,30	74.934,00	0,00
Abastecimento	221.000,00	175.878,00	-92.029,56	146.461,88	0,30	29.416,12	24.223,91	139.944,00	0,30	35.934,00	0,00
Promoção Da Produção Agropecuária	16.000,00	16.000,00	0,00	0,00	0,00	16.000,00	0,00	0,00	0,00	16.000,00	0,00
Defesa Agropecuária	23.000,00	23.000,00	0,00	0,00	0,00	23.000,00	0,00	0,00	0,00	23.000,00	0,00
COMÉRCIO E SERVIÇOS	82.000,00	2.000,00	0,00	0,00	0,00	2.000,00	0,00	0,00	0,00	2.000,00	0,00
Promoção Comercial	82.000,00	2.000,00	0,00	0,00	0,00	2.000,00	0,00	0,00	0,00	2.000,00	0,00
ENERGIA	621.000,00	3.358,00	0,00	0,00	0,00	3.358,00	0,00	0,00	0,00	3.358,00	0,00
Energia Elétrica	621.000,00	3.358,00	0,00	0,00	0,00	3.358,00	0,00	0,00	0,00	3.358,00	0,00
TRANSPORTE	37.400,00	276.934,00	89.040,70	255.912,91	0,52	21.021,09	0,00	147.845,69	0,31	129.088,31	0,00
Transporte Rodoviário	37.400,00	276.934,00	89.040,70	255.912,91	0,52	21.021,09	0,00	147.845,69	0,31	129.088,31	0,00
DESPORTO E LAZER	176.400,00	112.321,00	-40.000,00	62.465,63	0,13	49.855,37	0,00	62.465,63	0,13	49.855,37	0,00
Turismo	3.000,00	3.000,00	0,00	0,00	0,00	3.000,00	0,00	0,00	0,00	3.000,00	0,00
Desporto Comunitário	173.400,00	109.321,00	-40.000,00	62.465,63	0,13	46.855,37	0,00	62.465,63	0,13	46.855,37	0,00
ENCARGOS ESPECIAIS	1.556.600,00	957.493,95	155.212,18	938.073,18	1,90	19.420,77	163.847,67	931.977,69	1,97	25.516,26	0,00
Outros Encargos Especiais	1.556.600,00	957.493,95	155.212,18	938.073,18	1,90	19.420,77	163.847,67	931.977,69	1,97	25.516,26	0,00
RESERVA DE CONTINGÊNCIA	20.000,00	20.000,00	0,00	0,00	0,00	20.000,00	0,00	0,00	0,00	20.000,00	0,00
Reserva de Contingência	20.000,00	20.000,00	0,00	0,00	0,00	20.000,00	0,00	0,00	0,00	20.000,00	0,00
DESPESAS (INTRA-ORÇAMENTÁRIAS) (II)	0,00	0,00	0,00	0,00	0,00	0,00	0,00	0,00	0,00	0,00	0,00
TOTAL (III) = (I + II)	61.000.000,00	61.314.744,95	-1.428.431,15	49.272.772,99	100,00	12.041.971,96	9.730.927,66	47.352.855,00	100,00	13.961.889,95	0,00

FONTE: Sistema FATOR CONTABIL, Unidade Responsável: PREFEITURA MUNICIPAL DE RUY BARBOSA, Emissão: 28/11/2018, às 10:12:20. Assinado Digitalmente no dia 28/11/2018, às 10:12:20.
 1 Essa coluna poderá ser apresentada somente no último bimestre.


 LUIZ CLAUDIO MIRANDA PIRES
 Prefeito Municipal
 CPF : 395.381.415-04


 MARIVALDO LEITE NASCIMENTO
 Secretário(a)
 CPF : 676.706.875-68


 JARDELE SOUZA SANTOS
 Contador(a)
 Reg. Prof.: CRC:BA-024679/0-7

Prefeitura Municipal de Ruy Barbosa

BA - EXECUTIVO
PREFEITURA MUNICIPAL DE RUY BARBOSA
 RELATÓRIO RESUMIDO DE EXECUÇÃO ORÇAMENTÁRIA
DEMONSTRATIVO DA RECEITA CORRENTE LÍQUIDA
 ORÇAMENTO FISCAL DA SEGURIDADE SOCIAL
 Outubro de 2018



RREO - Anexo 3 (LRF, Art. 53, inciso I)

Em Reais

ESPECIFICAÇÃO	RECEITAS REALIZADAS												TOTAL (ÚLT. 12 ME)	PREVISÃO ATUALIZADA 2018
	11/2017	12/2017	01/2018	02/2018	03/2018	04/2018	05/2018	06/2018	07/2018	08/2018	09/2018	10/2018		
RECEITAS CORRENTES (I)	4.235.809,27	7.732.474,52	4.161.395,81	6.373.104,08	4.582.423,45	5.011.920,93	7.302.968,54	5.142.670,08	5.362.317,82	5.012.774,48	4.475.220,59	4.937.930,02	64.331.009,59	65.523.952,00
Impostos, Taxas e Contribuições de Melhoria	183.458,11	233.337,34	161.272,95	221.562,99	186.080,57	169.107,22	362.225,24	397.256,96	219.059,67	265.867,72	283.023,74	252.740,12	2.934.992,63	2.662.000,00
IPTU	1.050,55	1.985,94	7.198,40	8.778,51	9.630,06	7.136,13	8.785,40	10.256,64	12.595,68	22.299,51	40.867,31	79.250,08	160.098,82	146.000,00
ISS	57.600,16	81.435,95	53.966,67	43.576,97	86.785,19	74.248,55	52.835,48	96.308,26	62.947,95	81.648,64	60.930,94	79.250,08	831.534,84	952.000,00
ITBI	16.050,00	5.323,50	5.550,00	43.954,50	1.287,00	20.944,94	34.456,50	45.896,24	27.454,76	23.164,71	24.328,62	31.254,49	279.665,26	200.000,00
IRRF	92.625,71	136.860,60	71.103,82	88.750,51	54.422,96	55.167,70	255.828,64	207.539,78	105.271,20	130.406,04	104.537,12	107.406,05	1.409.920,13	1.100.000,00
Outros Impostos, Taxas e Contribuições de Melhoria	16.131,69	7.733,25	23.454,06	36.502,50	33.955,36	11.609,90	10.319,22	37.256,04	10.790,08	8.348,82	52.359,75	5.314,81	253.773,58	264.000,00
Contribuições	0,00	0,00	0,00	0,00	0,00	0,00	0,00	0,00	0,00	0,00	0,00	0,00	0,00	5.000,00
Receita Patrimonial	7.489,72	5.880,74	6.571,53	7.865,33	8.417,43	7.582,17	9.084,68	8.837,84	9.166,14	8.716,78	6.179,91	6.367,88	92.160,15	352.060,00
Rendimentos de Aplicação Financeira	27,25	0,00	5.634,53	6.651,33	7.463,43	6.628,17	8.130,68	7.883,84	8.212,14	7.762,78	5.225,91	5.413,88	69.033,94	351.060,00
Outras Receitas Patrimoniais	7.462,47	5.880,74	937,00	1.214,00	954,00	954,00	954,00	954,00	954,00	954,00	954,00	954,00	23.126,21	1.000,00
Receita Agropecuária	0,00	0,00	0,00	0,00	0,00	0,00	0,00	0,00	0,00	0,00	0,00	0,00	0,00	0,00
Receita Industrial	0,00	0,00	0,00	0,00	0,00	0,00	0,00	0,00	0,00	0,00	0,00	0,00	0,00	0,00
Receita de Serviços	0,00	0,00	1.350,00	0,00	100,00	0,00	0,00	0,00	0,00	0,00	0,00	0,00	1.450,00	20.000,00
Transferências Correntes	3.994.750,35	7.468.815,61	3.991.844,56	6.143.132,61	4.387.775,83	4.825.234,35	6.931.658,62	4.736.575,28	5.133.888,69	4.738.189,98	4.186.015,94	4.678.122,02	61.216.003,84	62.464.892,00
Cota-Parte do FPM	1.588.839,98	3.057.017,47	1.937.324,37	2.532.688,83	1.705.489,72	1.788.150,42	2.194.495,00	2.054.046,88	2.365.547,42	1.759.479,89	1.327.001,09	1.507.464,63	23.817.545,70	25.000.000,00
Cota-Parte do ICMS	487.534,93	791.771,23	493.337,28	463.279,96	488.359,44	474.121,88	610.913,90	498.484,23	643.633,32	516.710,60	605.429,77	699.272,93	6.772.849,47	6.300.000,00
Cota-Parte do IPVA	27.552,77	23.715,26	39.920,66	29.066,68	38.176,22	28.754,68	50.879,17	44.206,97	60.958,97	77.704,60	45.428,02	32.615,61	518.985,01	416.832,00
Cota-Parte do ITR	543,86	208,30	341,07	30,61	147,58	97,60	132,04	23,74	418,97	281,25	2.806,04	12.079,24	17.110,30	18.472,00
Transferências da LC 87/1996	1.898,90	1.898,90	1.825,40	1.825,40	1.825,40	1.825,40	1.825,40	1.825,40	1.825,40	1.825,40	1.825,40	1.825,40	22.051,80	26.668,00
Transferências da LC 61/1989	5.178,96	7.145,46	5.149,48	5.253,24	4.381,46	4.677,78	4.767,42	5.235,26	4.405,65	4.764,79	4.764,11	4.835,54	60.559,15	59.907,00
Transferências do FUNDEB	1.183.471,05	2.052.154,27	1.174.285,31	2.528.021,90	1.447.515,13	1.111.062,05	2.353.153,66	1.572.309,87	1.429.345,87	1.658.576,89	1.498.671,40	1.677.716,20	19.686.283,60	20.375.000,00
Outras Transferências Correntes	699.729,90	1.534.904,72	339.654,99	582.965,99	701.880,88	1.416.544,54	1.715.492,03	560.442,93	627.753,09	718.847,16	700.090,11	722.312,47	10.320.618,81	10.268.013,00
Outras Receitas Correntes	50.111,09	24.440,83	356,77	543,15	49,62	9.997,19	0,00	0,00	203,32	0,00	1,00	700,00	86.402,97	20.000,00
DEDUÇÕES (II)	-421.273,96	-588.529,00	-494.550,84	-405.378,17	-446.799,55	-458.589,88	-571.648,98	-519.717,31	-420.304,63	-471.200,09	-396.497,97	-454.651,44	-5.849.141,82	-6.364.376,00
Contrib. do Servidor para o Plano de Previdência	0,00	0,00	0,00	0,00	0,00	0,00	0,00	0,00	0,00	0,00	0,00	0,00	0,00	0,00
Compensação Financ. entre Regimes Previdência	0,00	0,00	0,00	0,00	0,00	0,00	0,00	0,00	0,00	0,00	0,00	0,00	0,00	0,00
Dedução de Receita para Formação do FUNDEB	-421.273,96	-588.529,00	-494.550,84	-405.378,17	-446.799,55	-458.589,88	-571.648,98	-519.717,31	-420.304,63	-471.200,09	-396.497,97	-454.651,44	-5.849.141,82	-6.364.376,00
RECEITA CORRENTE LÍQUIDA (III) = (I - II)	3.814.535,31	7.143.945,52	3.666.844,97	5.967.725,91	4.135.623,90	4.553.331,05	6.731.319,56	4.622.952,77	4.942.013,19	4.541.574,39	4.078.722,62	4.483.278,58	58.481.867,77	59.159.576,00

Fonte: Sistema: FATOR CONTÁBIL, Unidade Responsável: PREFEITURA MUNICIPAL DE RUY BARBOSA, Emissão: 28/11/2018, às 10:12:27, Assinado Digitalmente no dia 28/11/2018, às 10:12:27.

LUÍZ CLAUDIO MIRANDA PIRES
 Prefeito Municipal
 CPF : 395.381.415-04

MARIVALDO LEITE NASCIMENTO
 Secretário(a)
 CPF : 676.706.875-68

JARDELE SOUZA SANTOS
 Contador(a)
 Reg. Prof.: CRC:BA-024679/0-7

Prefeitura Municipal de Ruy Barbosa

BA - EXECUTIVO

PREFEITURA MUNICIPAL DE RUY BARBOSA

RELATÓRIO RESUMIDO DE EXECUÇÃO ORÇAMENTÁRIA

DEMONSTRATIVO DAS RECEITAS E DESPESAS PREVIDENCIÁRIAS DO REGIME GERAL DE PREVIDÊNCIA SOCIAL

ORÇAMENTO FISCAL DA SEGURIDADE SOCIAL

(Janeiro a Outubro) - 5º Bimestre de 2018



RREO - Anexo 4 (LRF, Art. 53, inciso II)

Em Reais

RECEITAS PREVIDENCIÁRIAS - RPPS	PREVISÃO INICIAL	PREVISÃO ATUALIZADA	RECEITAS REALIZADAS	
			Até o Bimestre 2018	Até o Bimestre 2017
RECEITAS CORRENTES (I)	0,00	0,00	0,00	0,00
Receita de Contribuições dos Segurados	0,00	0,00	0,00	0,00
Civil	0,00	0,00	0,00	0,00
Ativo	0,00	0,00	0,00	0,00
Inativo	0,00	0,00	0,00	0,00
Pensionista	0,00	0,00	0,00	0,00
Militar	0,00	0,00	0,00	0,00
Ativo	0,00	0,00	0,00	0,00
Inativo	0,00	0,00	0,00	0,00
Pensionista	0,00	0,00	0,00	0,00
Receita de Contribuições Patronais	0,00	0,00	0,00	0,00
Civil	0,00	0,00	0,00	0,00
Ativo	0,00	0,00	0,00	0,00
Inativo	0,00	0,00	0,00	0,00
Pensionista	0,00	0,00	0,00	0,00
Militar	0,00	0,00	0,00	0,00
Ativo	0,00	0,00	0,00	0,00
Inativo	0,00	0,00	0,00	0,00
Pensionista	0,00	0,00	0,00	0,00
Em Regime de Parcelamento de Débitos	0,00	0,00	0,00	0,00
Receita Patrimonial	0,00	0,00	0,00	0,00
Receitas Imobiliárias	0,00	0,00	0,00	0,00
Receitas de Valores Mobiliários	0,00	0,00	0,00	0,00
Outras Receitas Patrimoniais	0,00	0,00	0,00	0,00
Receita de Serviços	0,00	0,00	0,00	0,00
Outras Receitas Correntes	0,00	0,00	0,00	0,00
Compensação Previdenciária do RGPS para o RPPS	0,00	0,00	0,00	0,00
Aportes Periódicos para Amortização de Déficit Atuarial do RPPS (II)1	0,00	0,00	0,00	0,00
Demais Receitas Correntes	0,00	0,00	0,00	0,00
RECEITAS DE CAPITAL (III)	0,00	0,00	0,00	0,00
Alienação de Bens, Direitos e Ativos	0,00	0,00	0,00	0,00
Amortização de Empréstimos	0,00	0,00	0,00	0,00
Outras Receitas de Capital	0,00	0,00	0,00	0,00
TOTAL DAS RECEITAS PREVIDENCIÁRIAS - RPPS(IV) = (I + III + II)	0,00	0,00	0,00	0,00

DESPESAS PREVIDENCIÁRIAS - RPPS	DOTAÇÃO INICIAL	DOTAÇÃO ATUALIZADA	DESPESAS EMPENHADAS		DESPESAS LIQUIDADAS		INSCRITAS EM RESTOS A PAGAR NÃO PROCESSADOS	
			Até o Bimestre 2018	Até o Bimestre 2017	Até o Bimestre 2018	Até o Bimestre 2017	Em 2018	Em 2017
ADMINISTRAÇÃO (V)	0,00	0,00	0,00	0,00	0,00	0,00	0,00	0,00
Despesas Correntes	0,00	0,00	0,00	0,00	0,00	0,00	0,00	0,00
Despesas de Capital	0,00	0,00	0,00	0,00	0,00	0,00	0,00	0,00
PREVIDÊNCIA (VI)	0,00	0,00	0,00	0,00	0,00	0,00	0,00	0,00
Benefícios - Civil	0,00	0,00	0,00	0,00	0,00	0,00	0,00	0,00
Aposentadorias	0,00	0,00	0,00	0,00	0,00	0,00	0,00	0,00
Pensões	0,00	0,00	0,00	0,00	0,00	0,00	0,00	0,00
Outros Benefícios Previdenciários	0,00	0,00	0,00	0,00	0,00	0,00	0,00	0,00
Benefícios - Militar	0,00	0,00	0,00	0,00	0,00	0,00	0,00	0,00
Reformas	0,00	0,00	0,00	0,00	0,00	0,00	0,00	0,00
Pensões	0,00	0,00	0,00	0,00	0,00	0,00	0,00	0,00
Outros Benefícios Previdenciários	0,00	0,00	0,00	0,00	0,00	0,00	0,00	0,00
Outras Despesas Previdenciárias	0,00	0,00	0,00	0,00	0,00	0,00	0,00	0,00
Compensação Previdenciária do RPPS para o RGPS	0,00	0,00	0,00	0,00	0,00	0,00	0,00	0,00
Demais Despesas Previdenciárias	0,00	0,00	0,00	0,00	0,00	0,00	0,00	0,00
TOTAL DAS DESPESAS PREVIDENCIÁRIAS - RPPS (VII) = (V + VI)	0,00	0,00	0,00	0,00	0,00	0,00	0,00	0,00
RESULTADO PREVIDENCIÁRIO (VIII) = (IV - VII)2	0,00	0,00	0,00	0,00	0,00	0,00	--	--

Prefeitura Municipal de Ruy Barbosa

RECURSOS RPPS ARRECADADOS EM EXERCÍCIOS ANTERIORES		PREVISÃO ORÇAMENTÁRIA	
VALOR		0,00	
RESERVA ORÇAMENTÁRIA DO RPPS		PREVISÃO ORÇAMENTÁRIA	
VALOR		0,00	
APORTES DE RECURSOS PARA O PLANO PREVIDENCIÁRIO DO RPPS		APORTES REALIZADOS	
Plano de Amortização - Contribuição Patronal Suplementar		0,00	
Plano de Amortização - Aporte Periódico de Valores Predefinidos		0,00	
Outros Aportes para o RPPS		0,00	
Recursos para Cobertura de Déficit Financeiro		0,00	
BENS E DIREITOS DO RPPS		PERÍODO DE REFERÊNCIA	
		2018	2017
Caixa e Equivalentes de Caixa		2.301.486,60	2.108.543,81
Investimentos e Aplicações		0,00	0,00
Outros Bens e Direitos		0,00	0,00

PLANO FINANCEIRO


RECEITAS PREVIDENCIÁRIAS - RPPS	PREVISÃO INICIAL	PREVISÃO ATUALIZADA	RECEITAS REALIZADAS	
			Até o Bimestre 2018	Até o Bimestre 2017
RECEITAS CORRENTES (IX)	0,00	0,00	0,00	0,00
Receita de Contribuições dos Segurados	0,00	0,00	0,00	0,00
Civil	0,00	0,00	0,00	0,00
Ativo	0,00	0,00	0,00	0,00
Inativo	0,00	0,00	0,00	0,00
Pensionista	0,00	0,00	0,00	0,00
Militar	0,00	0,00	0,00	0,00
Ativo	0,00	0,00	0,00	0,00
Inativo	0,00	0,00	0,00	0,00
Pensionista	0,00	0,00	0,00	0,00
Receita de Contribuições Patronais	0,00	0,00	0,00	0,00
Civil	0,00	0,00	0,00	0,00
Ativo	0,00	0,00	0,00	0,00
Inativo	0,00	0,00	0,00	0,00
Pensionista	0,00	0,00	0,00	0,00
Militar	0,00	0,00	0,00	0,00
Ativo	0,00	0,00	0,00	0,00
Inativo	0,00	0,00	0,00	0,00
Pensionista	0,00	0,00	0,00	0,00
Em Regime de Parcelamento de Débitos	0,00	0,00	0,00	0,00
Receita Patrimonial	0,00	0,00	0,00	0,00
Receitas Imobiliárias	0,00	0,00	0,00	0,00
Receitas de Valores Mobiliários	0,00	0,00	0,00	0,00
Outras Receitas Patrimoniais	0,00	0,00	0,00	0,00
Receita de Serviços	0,00	0,00	0,00	0,00
Outras Receitas Correntes	0,00	0,00	0,00	0,00
Compensação Previdenciária do RGPS para o RPPS	0,00	0,00	0,00	0,00
Demais Receitas Correntes	0,00	0,00	0,00	0,00
RECEITAS DE CAPITAL (X)	0,00	0,00	0,00	0,00
Alienação de Bens, Direitos e Ativos	0,00	0,00	0,00	0,00
Amortização de Empréstimos	0,00	0,00	0,00	0,00
Outras Receitas de Capital	0,00	0,00	0,00	0,00
TOTAL DAS RECEITAS PREVIDENCIÁRIAS - RPPS(XI) = (IX + X)	0,00	0,00	0,00	0,00

Prefeitura Municipal de Ruy Barbosa

DESPESAS PREVIDENCIÁRIAS - RPPS	DOTAÇÃO INICIAL	DOTAÇÃO ATUALIZADA	DESPESAS EMPENHADAS		DESPESAS LIQUIDADAS		INSCRITAS EM RESTOS A PAGAR NÃO PROCESSADOS	
			Até o Bimestre 2018	Até o Bimestre 2017	Até o Bimestre 2018	Até o Bimestre 2017	Em 2018	Em 2017
ADMINISTRAÇÃO (XII)	0,00	0,00	0,00	0,00	0,00	0,00	0,00	0,00
Despesas Correntes	0,00	0,00	0,00	0,00	0,00	0,00	0,00	0,00
Despesas de Capital	0,00	0,00	0,00	0,00	0,00	0,00	0,00	0,00
PREVIDÊNCIA (XIII)	0,00	0,00	0,00	0,00	0,00	0,00	0,00	0,00
Benefícios - Civil	0,00	0,00	0,00	0,00	0,00	0,00	0,00	0,00
Aposentadorias	0,00	0,00	0,00	0,00	0,00	0,00	0,00	0,00
Pensões	0,00	0,00	0,00	0,00	0,00	0,00	0,00	0,00
Outros Benefícios Previdenciários	0,00	0,00	0,00	0,00	0,00	0,00	0,00	0,00
Benefícios - Militar	0,00	0,00	0,00	0,00	0,00	0,00	0,00	0,00
Reformas	0,00	0,00	0,00	0,00	0,00	0,00	0,00	0,00
Pensões	0,00	0,00	0,00	0,00	0,00	0,00	0,00	0,00
Outros Benefícios Previdenciários	0,00	0,00	0,00	0,00	0,00	0,00	0,00	0,00
Outras Despesas Previdenciárias	0,00	0,00	0,00	0,00	0,00	0,00	0,00	0,00
Compensação Previdenciária do RPPS para o RGPS	0,00	0,00	0,00	0,00	0,00	0,00	0,00	0,00
Demais Despesas Previdenciárias	0,00	0,00	0,00	0,00	0,00	0,00	0,00	0,00
TOTAL DAS DESPESAS PREVIDENCIÁRIAS RPPS (XIV) = (XII + XIII)	0,00	0,00	0,00	0,00	0,00	0,00	0,00	0,00
RESULTADO PREVIDENCIÁRIO (XV) = (XI - XIV)2	0,00	0,00	0,00	0,00	0,00	0,00	--	--
APORTES DE RECURSOS PARA O PLANO FINANCEIRO DO RPPS	APORTES REALIZADOS							
Recursos para Cobertura de Insuficiências Financeiras	0,00							
Recursos para Formação de Reserva	0,00							


 LUIZ CLAUDIO MIRANDA PIRES
 Prefeito Municipal
 CPF : 395.381.415-04


 MARIVALDO LEITE NASCIMENTO
 Secretário(a)
 CPF : 676.706.875-68


 JARDEL SOUZA SANTOS
 Contador(a)
 Reg. Prof.: CRC:BA-024679/0-7

Prefeitura Municipal de Ruy Barbosa

BA - EXECUTIVO

PREFEITURA MUNICIPAL DE RUY BARBOSA

RELATÓRIO RESUMIDO DE EXECUÇÃO ORÇAMENTÁRIA

DEMONSTRATIVO DOS RESULTADOS PRIMÁRIO E NOMINAL - MUNICÍPIOS

ORÇAMENTO FISCAL DA SEGURIDADE SOCIAL

(Janeiro a Outubro) - 5º Bimestre de 2018



RREO - Anexo 6 (LRF, Art. 53, inciso III)

Em reais

RECEITAS PRIMÁRIAS	PREVISÃO ATUALIZADA	Até o Bimestre 2018					
		RECEITAS REALIZADAS (a)					
RECEITAS CORRENTES (I)	59.159.576,00	47.522.462,68					
Impostos, Taxas e Contribuições de Melhoria	2.662.000,00	2.517.272,92					
IPTU	146.000,00	157.062,33					
ISS	952.000,00	691.684,10					
ITBI	200.000,00	258.291,76					
IRRF	1.100.000,00	1.180.324,19					
Outros Impostos, Taxas e Contribuições de Melhoria	264.000,00	229.910,54					
Contribuições	5.000,00	0,00					
Receita Patrimonial	352.060,00	78.789,69					
Aplicações Financeiras (II)	351.060,00	69.006,69					
Outras Receitas Patrimoniais	1.000,00	9.783,00					
Transferências Correntes	56.100.516,00	44.913.099,02					
Cota-Parte do FPM	20.000.000,00	15.531.522,93					
Cota-Parte do ICMS	5.040.000,00	4.394.834,84					
Cota-Parte do IPVA	333.466,00	374.174,24					
Cota-Parte do ITR	14.777,00	13.086,61					
Transferências da LC 87/1996	21.334,00	14.603,20					
Transferências da LC 61/1989	47.926,00	48.234,73					
Transferências do FUNDEB	0,00	0,00					
Outras Transferências Correntes	30.643.013,00	24.536.642,47					
Demais Receitas Correntes	40.000,00	13.301,05					
Outras Receitas Financeiras (III)	0,00	0,00					
Receitas Correntes Restantes	40.000,00	13.301,05					
RECEITAS PRIMÁRIAS CORRENTES (IV) = (I - II - III)	58.808.516,00	47.453.455,99					
RECEITAS DE CAPITAL (V)	1.840.424,00	270.023,13					
Operações de Crédito (VI)	0,00	0,00					
Amortização de Empréstimos (VII)	0,00	0,00					
Alienação de Bens	10.000,00	25.400,00					
Receitas de Alienação de Investimentos Temporários (VIII)	0,00	0,00					
Receitas de Alienação de Investimentos Permanentes (IX)	0,00	0,00					
Outras Alienações de Bens	10.000,00	25.400,00					
Transferências de Capital	1.830.424,00	244.623,13					
Convênios	531.424,00	216.361,25					
Outras Transferências de Capital	1.299.000,00	28.261,88					
Outras Receitas de Capital	0,00	0,00					
Outras Receitas de Capital Não Primárias (X)	0,00	0,00					
Outras Receitas de Capital Primárias	0,00	0,00					
RECEITAS PRIMÁRIAS DE CAPITAL (XI) = (V - VI - VII - VIII - IX - X)	1.840.424,00	270.023,13					
RECEITA PRIMÁRIA TOTAL (XII) = (IV + XI)	60.648.940,00	47.723.479,12					
DESPESAS PRIMÁRIAS	DOTAÇÃO ATUALIZADA	Até o Bimestre / 2018					
		DESPESAS EMPENHADAS	DESPESAS LIQUIDADAS	DESPESAS PAGAS (a)	RESTOS A PAGAR PROCESSADOS PAGOS	INSCRITAS EM RESTOS A PAGAR NÃO PROCESSADOS	
						LIQUIDADOS	PAGOS
DESPESAS CORRENTES (XIII)	55.167.956,95	44.236.871,24	42.903.537,39	41.399.333,35	268.154,37	0,00	0,00
Pessoal e Encargos Sociais	32.152.406,51	26.063.911,02	25.853.753,97	25.853.753,97	0,00	0,00	0,00
Juros e Encargos da Dívida (XIV)	1.000,00	0,00	0,00	0,00	0,00	0,00	0,00
Outras Despesas Correntes	23.014.550,44	18.172.960,22	17.049.783,42	15.545.579,38	268.154,37	0,00	0,00
Transferências Constitucionais e Legais	0,00	0,00	0,00	0,00	0,00	0,00	0,00
Demais Despesas Correntes	23.014.550,44	18.172.960,22	17.049.783,42	15.545.579,38	268.154,37	0,00	0,00
DESPESAS PRIMÁRIAS CORRENTES (XV) = (XIII - XIV)	55.166.956,95	44.236.871,24	42.903.537,39	41.399.333,35	268.154,37	0,00	0,00
DESPESAS DE CAPITAL (XVI)	6.126.788,00	5.035.901,75	4.449.317,61	3.859.058,71	96.077,86	0,00	0,00
Investimentos	5.674.595,00	4.656.128,57	4.073.690,35	3.483.431,45	96.077,86	0,00	0,00
Inversões Financeiras	11.000,00	0,00	0,00	0,00	0,00	0,00	0,00
Concessão de Empréstimos e Financiamentos (XVII)	0,00	0,00	0,00	0,00	0,00	0,00	0,00
Aquisição de Título de Capital já Integralizado (XVIII)	0,00	0,00	0,00	0,00	0,00	0,00	0,00
Aquisição de Título de Crédito (XIX)	0,00	0,00	0,00	0,00	0,00	0,00	0,00
Demais Inversões Financeiras	11.000,00	0,00	0,00	0,00	0,00	0,00	0,00
Amortização da Dívida (XX)	441.193,00	379.773,18	375.627,26	375.627,26	0,00	0,00	0,00
DESPESAS PRIMÁRIAS DE CAPITAL (XXI) = (XVI - XVII - XVIII - XIX - XX)	5.685.595,00	4.656.128,57	4.073.690,35	3.483.431,45	96.077,86	0,00	0,00
RESERVA DE CONTINGÊNCIA (XXII)	20.000,00	0,00	0,00	0,00	0,00	0,00	0,00
DESPESA PRIMÁRIA TOTAL (XXIII) = (XV + XXI + XXII)	60.872.551,95	48.892.999,81	46.977.227,74	44.882.764,80	364.232,23	0,00	0,00
RESULTADO PRIMÁRIO - (XXIV) = XIIa - (XXIIIa + XXIIIb + XXIIIc)							2.476.482,09
META FISCAL PARA O RESULTADO PRIMÁRIO							637.357,00
Meta fixada no Anexo de Metas Fiscais da LDO para o exercício de referência							

Prefeitura Municipal de Ruy Barbosa

BA - EXECUTIVO

PREFEITURA MUNICIPAL DE RUY BARBOSA

RELATÓRIO RESUMIDO DE EXECUÇÃO ORÇAMENTÁRIA

DEMONSTRATIVO DOS RESULTADOS PRIMÁRIO E NOMINAL - MUNICÍPIOS

ORÇAMENTO FISCAL DA SEGURIDADE SOCIAL

(Janeiro a Outubro) - 5º Bimestre de 2018



RREO - Anexo 6 (LRF, Art. 53, inciso III)

Em reais

JUROS NOMINAIS	Até o Bimestre
	VALOR CORRENTE
JUROS E ENCARGOS ATIVOS (XXV)	0,00
JUROS E ENCARGOS PASSIVOS (XXVI)	0,00
RESULTADO NOMINAL - (XXVII) = XXIV + (XXV - XXVI)	2.476.482,09
META FISCAL PARA O RESULTADO NOMINAL	VALOR CORRENTE
Meta fixada no Anexo de Metas Fiscais da LDO para o exercício de referência	-5.403.276,00

DÍVIDA FISCAL LÍQUIDA	SALDO	
	Em 31/Dez/2017 (a)	Em 5º Bimestre (b)
DÍVIDA CONSOLIDADA (XXVIII)	37.977.228,31	37.445.506,25
DEDUÇÕES (XXIX)	--	130.372,59
Disponibilidade de Caixa	--	130.372,59
Disponibilidade de Caixa bruta	2.108.543,81	2.301.486,60
(-) Restos a Pagar Processados (XXX)	2.535.346,24	2.171.114,01
Demais Haveres Financeiros	0,00	0,00
DÍVIDA CONSOLIDADA LÍQUIDA (XXXI) = (XXVIII - XXIX)	37.977.228,31	37.315.133,66
RESULTADO NOMINAL - Abaixo da Linha (XXXII) = (XXXIa - XXXIb)		662.094,65

AJUSTE METODOLÓGICO	Até o Bimestre
VARIAÇÃO SALDO RPP = (XXXIII) = (XXXa - XXXb)	364.232,23
RECEITA DE ALIENAÇÃO DE INVESTIMENTOS PERMANENTES (IX)	0,00
PASSIVOS RECONHECIDOS NA DC (XXXIV)	0,00
OUTROS AJUSTES (XXXV)	0,00
RESULTADO NOMINAL AJUSTADO - (XXXVI) = (XXXII - XXXIII - IX + XXXIV + XXXV)	297.862,42
RESULTADO PRIMÁRIO - (XXXVII) = XXXVI - (XXV - XXVI)	297.862,42

INFORMAÇÕES ADICIONAIS	PREVISÃO ORÇAMENTÁRIA
SALDO DE EXERCÍCIOS ANTERIORES	0,00
Recursos Arrecadados em Exercícios Anteriores - RPPS	0,00
Superávit Financeiro Utilizado para Abertura e Reabertura de Créditos Adicionais	0,00
RESERVA ORÇAMENTÁRIA DO RPPS	0,00

FONTE: Sistema: FATOR CONTÁBIL, Unidade Responsável: PREFEITURA MUNICIPAL DE RUY BARBOSA, Emissão: 28/11/2018, às 10:13:40. Assinado Digitalmente no dia 28/11/2018, às 10:13:40.

LUIZ CLAUDIO MIRANDA PIRES
Prefeito Municipal
CPF : 395.381.415-04

MARIVALDO LEITE NASCIMENTO
Secretário(a)
CPF : 676.706.875-68

JARDEL SOUZA SANTOS
Contador(a)
Reg. Prof.: CRC:BA-024679/0-7

Prefeitura Municipal de Ruy Barbosa



BA - EXECUTIVO
PREFEITURA MUNICIPAL DE RUY BARBOSA
 RELATÓRIO RESUMIDO DE EXECUÇÃO ORÇAMENTÁRIA
DEMONSTRATIVOS DOS RESTOS A PAGAR POR PODER E ÓRGÃO
 ORÇAMENTO FISCAL DA SEGURIDADE SOCIAL
(Janeiro a Outubro) - 5º Bimestre de 2018

RREO - Anexo 7 (LRF, Art. 53, inciso V)

Em Reais

PODER / ÓRGÃO	RESTOS A PAGAR PROCESSADOS E NÃO PROCESSADOS LIQUIDADOS EM EXERCÍCIOS ANTERIORES					RESTOS A PAGAR NÃO PROCESSADOS					Saldo Total (a + b)	
	Inscritos		Pagos	Cancelados	Saldo (a)	Inscritos		Liquidados	Pagos	Cancelados		Saldo (b)
	Em Exercícios Anteriores	Em 31 de dezembro de 2017				Em Exercícios Anteriores	Em 31 de dezembro de 2017					
RESTOS A PAGAR (EXCETO INTRA-ORÇAMENTÁRIOS) (I)	1.460.835,59	85.387,13	364.232,23	0,00	1.181.990,49	988.703,52	420,00	0,00	0,00	0,00	989.123,52	2.171.114,01
PODER EXECUTIVO	1.460.835,59	85.387,13	364.232,23	0,00	1.181.990,49	988.703,52	420,00	0,00	0,00	0,00	989.123,52	2.171.114,01
PREFEITURA MUNICIPAL DE RUY BARBOSA	1.430.207,32	63.054,13	341.379,23	0,00	1.151.882,22	916.586,02	0,00	0,00	0,00	0,00	916.586,02	2.068.468,24
FUNDO MUNICIPAL DE SAÚDE DE RUY BARBOSA	30.628,27	22.333,00	22.853,00	0,00	30.108,27	72.117,50	420,00	0,00	0,00	0,00	72.537,50	102.645,77
PODER LEGISLATIVO	0,00	0,00	0,00	0,00	0,00	0,00	0,00	0,00	0,00	0,00	0,00	0,00
CÂMARA MUNICIPAL DE RUY BARBOSA	0,00	0,00	0,00	0,00	0,00	0,00	0,00	0,00	0,00	0,00	0,00	0,00
RESTOS A PAGAR (INTRA-ORÇAMENTÁRIOS) (II)	0,00	0,00	0,00	0,00	0,00	0,00	0,00	0,00	0,00	0,00	0,00	0,00
TOTAL (XIV) = (XII + XIII)	1.460.835,59	85.387,13	364.232,23	0,00	1.181.990,49	988.703,52	420,00	0,00	0,00	0,00	989.123,52	2.171.114,01

FONTE: Sistema: FATOR CONTÁBIL, Unidade Responsável: PREFEITURA MUNICIPAL DE RUY BARBOSA, Emissão: 23/03/2018, às 14:33:08, Assinado Digitalmente no dia 23/03/2018, às 14:33:08.

LUIZ CLAUDIO MIRANDA PIRES
 Prefeito Municipal
 CPF : 395.381.415-04

MARIVALDO LEITE NASCIMENTO
 Secretário(a)
 CPF : 676.706.875-68

JARDELE SOUZA SANTOS
 Contador(a)
 Reg. Prof.: CRC.BA-024679/0-7

Prefeitura Municipal de Ruy Barbosa

BA - EXECUTIVO

PREFEITURA MUNICIPAL DE RUY BARBOSA

RELATÓRIO RESUMIDO DE EXECUÇÃO ORÇAMENTÁRIA

DEMONSTRATIVO DAS RECEITAS E DESPESAS COM MANUTENÇÃO E DESENVOLVIMENTO DO ENSINO - MDE

ORÇAMENTO FISCAL DA SEGURIDADE SOCIAL

(Janeiro a Outubro) - 5º Bimestre de 2018

RRÉO - Anexo 8 (LDB, art. 72)



Em Reais

RECEITAS DO ENSINO				
RECEITA RESULTANTE DE IMPOSTOS (caput do art. 212 da Constituição)	PREVISÃO INICIAL	PREVISÃO ATUALIZADA (a)	RECEITAS REALIZADAS	
			Até o Bimestre (b)	% (c) = (b/a)x100
1- RECEITA DE IMPOSTOS	2.398.000,00	2.398.000,00	2.288.286,64	95,42
1.1- Receita Resultante do Imposto sobre a Propriedade Predial e Territorial Urbana – IPTU	146.000,00	146.000,00	157.062,33	107,58
1.1.1- IPTU	146.000,00	146.000,00	157.062,33	107,58
1.1.2- Multas, Juros de Mora e Outros Encargos do IPTU	2.000,00	2.000,00	3.998,03	199,90
1.2- Receita Resultante do Imposto sobre Transmissão Inter Vivos – ITBI	200.000,00	200.000,00	258.291,76	129,15
1.2.1- ITBI	200.000,00	200.000,00	258.291,76	129,15
1.2.2- Multas, Juros de Mora e Outros Encargos do ITBI	0,00	0,00	0,00	0,00
1.3- Receita Resultante do Imposto sobre Serviços de Qualquer Natureza – ISS	952.000,00	952.000,00	691.684,10	72,66
1.3.1- ISS	952.000,00	952.000,00	691.684,10	72,66
1.3.2- Multas, Juros de Mora e Outros Encargos do ISS	0,00	0,00	0,00	0,00
1.4- Receita Resultante do Imposto de Renda Retido na Fonte – IRRF	1.100.000,00	1.100.000,00	1.181.138,82	107,38
1.5- Receita Resultante do Imposto Territorial Rural – ITR (CF, art. 153, §4º, inciso III)	0,00	0,00	0,00	0,00
1.5.1- ITR	0,00	0,00	0,00	0,00
1.5.2- Multas, Juros de Mora e Outros Encargos do ITR	0,00	0,00	0,00	0,00
2- RECEITA DE TRANSFERÊNCIAS CONSTITUCIONAIS E LEGAIS	31.821.879,00	31.821.879,00	25.215.795,41	79,24
2.1- Cota-Parte FPM	25.000.000,00	25.000.000,00	19.171.688,25	76,69
2.1.1- Parcela referente à CF, art. 159, I, alínea b	25.000.000,00	25.000.000,00	19.171.688,25	76,69
2.1.2- Parcela referente à CF, art. 159, I, alínea d	0,00	0,00	0,00	0,00
2.1.3- Parcela referente à CF, art. 159, I, alínea e	0,00	0,00	0,00	0,00
2.2- Cota-Parte ICMS	6.300.000,00	6.300.000,00	5.493.543,31	87,20
2.3- ICMS-Desoneração – L.C. nº87/1996	26.668,00	26.668,00	18.254,00	68,45
2.4- Cota-Parte IPI-Exportação	59.907,00	59.907,00	48.234,73	80,52
2.5- Cota-Parte ITR	18.472,00	18.472,00	16.358,14	88,56
2.6- Cota-Parte IPVA	416.832,00	416.832,00	467.716,98	112,21
2.7- Cota-Parte IOF-Ouro	0,00	0,00	0,00	0,00
3- TOTAL DA RECEITA DE IMPOSTOS (1 + 2)	34.219.879,00	34.219.879,00	27.504.082,05	80,37
RECEITAS ADICIONAIS PARA FINANCIAMENTO DO ENSINO				
RECEITAS ADICIONAIS PARA FINANCIAMENTO DO ENSINO	PREVISÃO INICIAL	PREVISÃO ATUALIZADA (a)	RECEITAS REALIZADAS	
			Até o Bimestre (b)	% (c) = (b/a)x100
4- RECEITA DA APLICAÇÃO FINANCEIRA DE OUTROS RECURSOS DE IMPOSTOS VINCULADOS AO ENSINO	0,00	0,00	0,00	0,00
5- RECEITA DE TRANSFERÊNCIAS DO FNDE	1.615.000,00	1.615.000,00	1.391.782,89	86,18
5.1- Transferências do Salário-Educação	785.000,00	785.000,00	636.934,64	81,14
5.2- Transferências Diretas - PDDE	10.000,00	10.000,00	2.120,00	21,20
5.3- Transferências Diretas - PNAE	625.000,00	625.000,00	562.180,80	89,95
5.4- Transferências Diretas - PNATE	180.000,00	180.000,00	190.547,45	105,86
5.5- Outras Transferências do FNDE	15.000,00	15.000,00	0,00	0,00
5.6- Aplicação Financeira dos Recursos do FNDE	0,00	0,00	0,00	0,00
6- RECEITA DE TRANSFERÊNCIAS DE CONVÊNIOS	0,00	0,00	0,00	0,00
6.1- Transferências de Convênios	0,00	0,00	0,00	0,00
6.2- Aplicação Financeira dos Recursos de Convênios	0,00	0,00	0,00	0,00
7- RECEITA DE OPERAÇÕES DE CRÉDITO	0,00	0,00	0,00	0,00
8- OUTRAS RECEITAS PARA FINANCIAMENTO DO ENSINO	0,00	0,00	0,00	0,00
9- TOTAL DAS RECEITAS ADICIONAIS PARA FINANCIAMENTO DO ENSINO (4+5+6+7+8)	1.615.000,00	1.615.000,00	1.391.782,89	86,18
FUNDEB				
RECEITAS DO FUNDEB	PREVISÃO INICIAL	PREVISÃO ATUALIZADA (a)	RECEITAS REALIZADAS	
			Até o Bimestre (b)	% (c) = (b/a)x100
10- RECEITAS DESTINADAS AO FUNDEB	6.364.375,80	6.364.375,80	4.839.338,86	76,04
10.1- Cota-Parte FPM Destinada ao FUNDEB – (20% de 2.1.1)	5.000.000,00	5.000.000,00	3.640.165,32	72,80
10.2- Cota-Parte ICMS Destinada ao FUNDEB – (20% de 2.2)	1.260.000,00	1.260.000,00	1.098.708,47	87,20
10.3- ICMS-Desoneração Destinada ao FUNDEB – (20% de 2.3)	5.333,60	5.333,60	3.650,80	68,45
10.4- Cota-Parte IPI-Exportação Destinada ao FUNDEB – (20% de 2.4)	11.981,40	11.981,40	0,00	0,00
10.5- Cota-Parte ITR ou ITR Arrecadado Destinados ao FUNDEB – (20% de ((1.5 – 1.5.5) + 2.5))	3.694,40	3.694,40	3.271,53	88,55
10.6- Cota-Parte IPVA Destinada ao FUNDEB – (20% de 2.6)	83.366,40	83.366,40	93.542,74	112,21
11- RECEITAS RECEBIDAS DO FUNDEB	20.520.000,00	20.520.000,00	16.467.954,55	80,25
11.1- Transferências de Recursos do FUNDEB	14.250.000,00	14.250.000,00	12.464.289,42	87,47
11.2- Complementação da União ao FUNDEB	6.125.000,00	6.125.000,00	3.986.368,86	65,08
11.3- Receita de Aplicação Financeira dos Recursos do FUNDEB	145.000,00	145.000,00	17.296,27	11,93
12- RESULTADO LÍQUIDO DAS TRANSFERÊNCIAS DO FUNDEB (11.1 – 10)	7.885.624,20	7.885.624,20	7.624.950,56	96,69

SE RESULTADO LÍQUIDO DA TRANSFERÊNCIA (12) > 0 = ACRÉSCIMO RESULTANTE DAS TRANSFERÊNCIAS DO FUNDEB
SE RESULTADO LÍQUIDO DA TRANSFERÊNCIA (12) < 0 = DECRÉSCIMO RESULTANTE DAS TRANSFERÊNCIAS DO FUNDEB

Prefeitura Municipal de Ruy Barbosa

DESPESAS DO FUNDEB	DOTAÇÃO INICIAL	DOTAÇÃO ATUALIZADA (d)	DESPESAS EMPENHADAS		DESPESAS LIQUIDADAS		INSCRITAS EM RESTOS A PAGAR NÃO PROCESSADOS (i)	
			Até o Bimestre (e)	% (f) = (e/d)x100	Até o Bimestre (g)	% (h) = (g/d)x100		
13- PAGAMENTO DOS PROFISSIONAIS DO MAGISTÉRIO	14.200.000,00	14.200.000,00	11.149.626,30	78,52	11.124.402,32	78,34	25.223,98	
13.1- Com Educação Infantil	0,00	0,00	0,00	0,00	0,00	0,00	0,00	
13.2- Com Ensino Fundamental	14.200.000,00	14.200.000,00	11.149.626,30	78,52	11.124.402,32	78,34	25.223,98	
14- OUTRAS DESPESAS	6.320.000,00	6.320.000,00	5.329.955,86	84,33	5.163.815,45	81,71	166.140,41	
14.1- Com Educação Infantil	0,00	0,00	0,00	0,00	0,00	0,00	0,00	
14.2- Com Ensino Fundamental	6.320.000,00	6.320.000,00	5.329.955,86	84,33	5.163.815,45	81,71	166.140,41	
15- TOTAL DAS DESPESAS DO FUNDEB (13 + 14)	20.520.000,00	20.520.000,00	16.479.582,16	80,31	16.288.217,77	79,38	191.364,39	
DEDUÇÕES PARA FINS DO LIMITE DE FUNDEB							VALOR	
16- RESTOS A PAGAR INSCRITOS NO EXERCÍCIO SEM DISPONIBILIDADE FINANCEIRA DE RECURSOS DO FUNDEB								0,00
16.1 - FUNDEB 60%								0,00
16.2 - FUNDEB 40%								0,00
17- DESPESAS CUSTEADAS COM O SUPERÁVIT FINANCEIRO, DO EXERCÍCIO ANTERIOR, DO FUNDEB								0,00
17.1 - FUNDEB 60%								0,00
17.2 - FUNDEB 40%								0,00
18- TOTAL DAS DEDUÇÕES CONSIDERADAS PARA FINS DE LIMITE DO FUNDEB (16 + 17)								0,00
INDICADORES DO FUNDEB							VALOR	
19- TOTAL DAS DESPESAS DO FUNDEB PARA FINS DE LIMITE (15 - 18)								16.288.217,77
19.1 - Mínimo de 60% do FUNDEB na Remuneração do Magistério (13 - (16.1 + 17.1)) / (11) x 100 %								67,55
19.2 - Máximo de 40% em Despesa com MDE, que não Remuneração do Magistério (14 - (16.2 + 17.2)) / (11) x 100 %								31,36
19.3 - Máximo de 5% não Aplicado no Exercício (100 - (19.1 + 19.2)) %								1,09
CONTROLE DA UTILIZAÇÃO DE RECURSOS NO EXERCÍCIO SUBSEQUENTE							VALOR	
20 - RECURSOS RECEBIDOS DO FUNDEB EM 2017 QUE NÃO FORAM UTILIZADOS								1.595,50
21 - DESPESAS CUSTEADAS COM O SALDO DO ITEM 20 ATÉ O 1º TRIMESTRE DE 2018								0,00
MANUTENÇÃO E DESENVOLVIMENTO DO ENSINO - DESPESAS CUSTEADAS COM A RECEITA RESULTANTE DE IMPOSTOS E RECURSOS DO FUNDEB								
DESPESAS COM AÇÕES TÍPICAS DO MDE	DOTAÇÃO INICIAL	DOTAÇÃO ATUALIZADA (d)	DESPESAS EMPENHADAS		DESPESAS LIQUIDADAS		INSCRITAS EM RESTOS A PAGAR NÃO PROCESSADOS (i)	
			Até o Bimestre (e)	% (f) = (e/d)x100	Até o Bimestre (g)	% (h) = (g/d)x100		
22- EDUCAÇÃO INFANTIL	95.000,00	94.891,00	26.386,28	27,81	26.293,97	27,71	92,31	
22.1 - Creche	0,00	0,00	0,00	0,00	0,00	0,00	0,00	
22.1.1- Despesas Custeadas com Recursos do FUNDEB	0,00	0,00	0,00	0,00	0,00	0,00	0,00	
22.1.2- Despesas Custeadas com Outros Recursos de Impostos	0,00	0,00	0,00	0,00	0,00	0,00	0,00	
22.2 - Pré-escola	95.000,00	94.891,00	26.386,28	27,81	26.293,97	27,71	92,31	
22.2.1- Despesas Custeadas com Recursos do FUNDEB	0,00	0,00	0,00	0,00	0,00	0,00	0,00	
22.2.2- Despesas Custeadas com Outros Recursos de Impostos	95.000,00	94.891,00	26.386,28	27,81	26.293,97	27,71	92,31	
23- ENSINO FUNDAMENTAL	0,00	0,00	0,00	0,00	0,00	0,00	0,00	
23.1- Despesas Custeadas com Recursos do FUNDEB	0,00	0,00	0,00	0,00	0,00	0,00	0,00	
23.2- Despesas Custeadas com Outros Recursos de Impostos	0,00	0,00	0,00	0,00	0,00	0,00	0,00	
24- ENSINO MÉDIO	25.000,00	15.094,00	67,59	0,45	0,00	0,00	67,59	
25- ENSINO SUPERIOR	0,00	0,00	0,00	0,00	0,00	0,00	0,00	
26- ENSINO PROFISSIONAL NÃO INTEGRADO AO ENSINO REGULAR	0,00	0,00	0,00	0,00	0,00	0,00	0,00	
27- OUTRAS	40.000,00	51.094,00	0,00	0,00	0,00	0,00	0,00	
28- TOTAL DAS DESPESAS COM AÇÕES TÍPICAS DE MDE (22 + 23 + 24 + 25 + 26 + 27)	120.000,00	109.985,00	26.453,87	24,05	26.293,97	23,91	159,90	
DEDUÇÕES CONSIDERADAS PARA FINS DE LIMITE CONSTITUCIONAL							VALOR	
29- RESULTADO LÍQUIDO DAS TRANSFERÊNCIAS DO FUNDEB = (12)								7.624.950,56
30- DESPESAS CUSTEADAS COM A COMPLEMENTAÇÃO DO FUNDEB NO EXERCÍCIO								3.986.368,86
31- RECEITA DE APLICAÇÃO FINANCEIRA DOS RECURSOS DO FUNDEB ATÉ O BIMESTRE = (49)								17.296,27
32- DESPESAS CUSTEADAS COM O SUPERÁVIT FINANCEIRO, DO EXERCÍCIO ANTERIOR, DO FUNDEB								0,00
33- DESPESAS CUSTEADAS COM O SUPERÁVIT FINANCEIRO, DO EXERCÍCIO ANTERIOR, DE OUTROS RECURSOS DE IMPOSTOS								0,00
34- RESTOS A PAGAR INSCRITOS NO EXERCÍCIO SEM DISPONIBILIDADE FINANCEIRA DE RECURSOS DE IMPOSTOS VINCULADOS AO ENSINO								0,00
35- CANCELAMENTO, NO EXERCÍCIO, DE RP INSCRITOS COM DISPONIBILIDADE FINANCEIRA DE RECURSOS DE IMPOSTOS VINCULADOS AO ENSINO = (46 j)								0,00
36- TOTAL DAS DEDUÇÕES CONSIDERADAS PARA FINS DE LIMITE CONSTITUCIONAL (29 + 30 + 31 + 32 + 33 + 34 + 35)6								11.628.615,69
37- TOTAL DAS DESPESAS PARA FINS DE LIMITE ((22 + 23) - (36))6								-11.602.321,72
38- PERCENTUAL DE APLICAÇÃO EM MDE SOBRE A RECEITA LÍQUIDA DE IMPOSTOS ((37) / (3) x 100) %6 - LIMITE CONSTITUCIONAL 25%5								-42,18
OUTRAS INFORMações PARA CONTROLE								
OUTRAS DESPESAS CUSTEADAS COM RECEITAS ADICIONAIS PARA FINANCIAMENTO DO ENSINO	DOTAÇÃO INICIAL	DOTAÇÃO ATUALIZADA (d)	DESPESAS EMPENHADAS		DESPESAS LIQUIDADAS		INSCRITAS EM RESTOS A PAGAR NÃO PROCESSADOS (i)	
			Até o Bimestre (e)	% (f) = (e/d)x100	Até o Bimestre (g)	% (h) = (g/d)x100		
39- DESPESAS CUSTEADAS COM A APLICAÇÃO FINANCEIRA DE OUTROS RECURSOS DE IMPOSTOS VINCULADOS AO ENSINO	0,00	0,00	0,00	0,00	0,00	0,00	0,00	
40- DESPESAS CUSTEADAS COM A CONTRIBUIÇÃO SOCIAL DO SALÁRIO-EDUCAÇÃO	865.000,00	865.000,00	638.456,33	73,81	596.794,73	68,99	41.661,60	
41- DESPESAS CUSTEADAS COM OPERAÇÕES DE CRÉDITO	0,00	0,00	0,00	0,00	0,00	0,00	0,00	
42- DESPESAS CUSTEADAS COM OUTRAS RECEITAS PARA FINANCIAMENTO DO ENSINO	535.000,00	228.419,00	213.668,87	93,54	158.776,55	69,51	54.892,32	
43- TOTAL DAS OUTRAS DESPESAS CUSTEADAS COM RECEITAS ADICIONAIS PARA FINANCIAMENTO DO ENSINO (39 + 40 + 41 + 42)	1.400.000,00	1.093.419,00	852.125,20	77,93	755.571,28	69,10	96.553,92	
44- TOTAL GERAL DAS DESPESAS COM EDUCAÇÃO (28 + 43)	1.560.000,00	1.254.498,00	878.579,07	70,03	781.865,25	62,32	96.713,82	
RESTOS A PAGAR INSCRITOS COM DISPONIBILIDADE FINANCEIRA DE RECURSOS DE IMPOSTOS VINCULADOS AO ENSINO			SALDO ATÉ O BIMESTRE		CANCELADO EM 2018 (j)			
45- RESTOS A PAGAR DE DESPESAS COM MDE				0,00			0,00	
45.1 - Executadas com Recursos de Impostos Vinculados ao Ensino				0,00			0,00	
45.2 - Executadas com Recursos do FUNDEB				0,00			0,00	

Prefeitura Municipal de Ruy Barbosa

FLUXO FINANCEIRO DOS RECURSOS DO FUNDEB	FUNDEB	SALÁRIO EDUCAÇÃO
46- DISPONIBILIDADE FINANCEIRA EM 31 DE DEZEMBRO DE <EXERCÍCIO ANTERIOR>	1.595,50	578.761,82
47- (+) INGRESSO DE RECURSOS ATÉ O BIMESTRE	37.676.817,55	2.156.263,12
48- (-) PAGAMENTOS EFETUADOS ATÉ O BIMESTRE	37.193.527,81	2.349.660,21
48.1 Orçamento do Exercício	37.193.527,81	2.349.660,21
48.2 Restos a Pagar	0,00	0,00
49- (+) RECEITA DE APLICAÇÃO FINANCEIRA DOS RECURSOS ATÉ O BIMESTRE	17.296,27	0,00
50- (=) DISPONIBILIDADE FINANCEIRA ATÉ O BIMESTRE	484.885,24	385.364,73
51- (+) Ajustes	-15.512,93	0,00
51.1 Retenções	0,00	0,00
51.2 Conciliação Bancária	-15.512,93	0,00
52- (=) SALDO FINANCEIRO CONCILIADO	500.398,17	385.364,73

FONTE: Sistema: FATOR CONTÁBIL, Unidade Responsável: PREFEITURA MUNICIPAL DE RUY BARBOSA, Emissão: 28/11/2018, às 10:13:44, Assinado Digitalmente no dia 28/11/2018, às 10:13:44.

1 Limites mínimos anuais a serem cumpridos no encerramento do exercício.

2 Art. 21, § 2º, Lei 11.494/2007: "Até 5% dos recursos recebidos à conta dos Fundos, inclusive relativos à complementação da União recebidos nos termos do §1º do art. 6º desta Lei, poderão ser utilizados no 1º trimestre do exercício imediatamente subsequente, mediante abertura de crédito adicional."

3 Caput do artigo 212 da CF/19884

4 Os valores referentes à parcela dos Restos a Pagar inscritos sem disponibilidade financeira vinculada à educação deverão ser informados somente no RREO do último bimestre do exercício.

5 Limites mínimos anuais a serem cumpridos no encerramento do exercício, no âmbito de atuação prioritária, conforme LDB, art. 11, V.

6 Nos cinco primeiros bimestres do exercício o acompanhamento poderá ser feito com base na despesa empenhada ou na despesa liquidada. No último bimestre do exercício, o valor deverá corresponder ao total da despesa empenhada.

7 Essa coluna poderá ser apresentada somente no último bimestre



LUIZ CLAUDIO MIRANDA PIRES
Prefeito Municipal
CPF : 395.381.415-04



MARIVALDO LEITE NASCIMENTO
Secretário(a)
CPF : 676.706.875-68



JARDEL SOUZA SANTOS
Contador(a)
Reg. Prof.: CRC:BA-024679/0-7

Prefeitura Municipal de Ruy Barbosa

BA - EXECUTIVO

PREFEITURA MUNICIPAL DE RUY BARBOSA

RELATÓRIO RESUMIDO DE EXECUÇÃO ORÇAMENTÁRIA

DEMONSTRATIVO DAS RECEITAS DE OPERAÇÕES DE CRÉDITO E DESPESAS DE CAPITAL

ORÇAMENTO FISCAL DA SEGURIDADE SOCIAL

(Janeiro a Outubro) - 5º Bimestre de 2018



RREO – ANEXO 9 (LRF, art.53, § 1º, inciso I)

Em Reais

RECEITAS	PREVISÃO ATUALIZADA (a)	RECEITAS REALIZADAS (b)	SALDO NÃO REALIZADO (c) = (a) - (b)
RECEITAS DE OPERAÇÕES DE CRÉDITO ¹ (I)	0,00	0,00	0,00

DESPESAS	DOTAÇÃO ATUALIZADA (d)	DESPESAS EMPENHADAS (e)	DESPESAS LIQUIDADAS	DESPESAS INSCRITAS EM RESTOS A PAGAR NÃO PROCESSADOS	SALDO NÃO EXECUTADO (f) = (d) - (e)
DESPESAS DE CAPITAL	6.126.788,00	5.035.901,75	4.449.317,61	0,00	1.090.886,25
(-) Incentivos Fiscais a Contribuinte	0,00	0,00	0,00	0,00	0,00
(-) Incentivos Fiscais a Contribuinte por Instituições Financeiras	0,00	0,00	0,00	0,00	0,00
DESPESA DE CAPITAL LÍQUIDA (II)	6.126.788,00	5.035.901,75	4.449.317,61	0,00	1.090.886,25

RESULTADO PARA APURAÇÃO DA REGRA DE OURO (III) = (I - II)	-6.126.788,00	-5.035.901,75	-	-	-1.090.886,25
--	---------------	---------------	---	---	---------------

FONTE: Sistema: FATOR CONTÁBIL, Unidade Responsável: PREFEITURA MUNICIPAL DE RUY BARBOSA, Emissão:28/11/2018, às 10:17:19, Assinado Digitalmente no dia 28/11/2018, às 10:17:19.

Notas:

¹ Operações de Crédito descritas na CF, art. 167, inciso III.

LUIZ CLAUDIO MIRANDA PIRES
Prefeito Municipal
CPF : 395.381.415-04

MARIVALDO LEITE NASCIMENTO
Secretário(a)
CPF : 676.706.875-68

JARDEL SOUZA SANTOS
Contador(a)
Reg. Prof.: CRC:BA-024679/0-7

Prefeitura Municipal de Ruy Barbosa

BA - EXECUTIVO

PREFEITURA MUNICIPAL DE RUY BARBOSA

RELATÓRIO RESUMIDO DE EXECUÇÃO ORÇAMENTÁRIA

DEMONSTRATIVO DA PROJEÇÃO ATUARIAL DO REGIME GERAL DE PREVIDÊNCIA SOCIAL

ORÇAMENTO FISCAL DA SEGURIDADE SOCIAL

(Janeiro a Outubro) - 5º Bimestre de 2018



RREO – ANEXO 10 (LRF, art.53, § 1º, inciso I)

Em Reais

PLANO PREVIDENCIÁRIO				
EXERCÍCIO	RECEITAS PREVIDENCIÁRIAS (a)	DESPESAS PREVIDENCIÁRIAS (b)	RESULTADO PREVIDENCIÁRIO (c) = (a - b)	SALDO FINANCEIRO DO EXERCÍCIO (d) = ("d" exerc. Anterior) + (c)
	0,00	0,00	0,00	0,00

PLANO FINANCEIRO				
EXERCÍCIO	RECEITAS PREVIDENCIÁRIAS (a)	DESPESAS PREVIDENCIÁRIAS (b)	RESULTADO PREVIDENCIÁRIO (c) = (a - b)	SALDO FINANCEIRO DO EXERCÍCIO (d) = ("d" exerc. Anterior) + (c)
	0,00	0,00	0,00	0,00

FONTE: Sistema: FATOR CONTABIL, Unidade Responsável: PREFEITURA MUNICIPAL DE RUY BARBOSA, Emissão:28/11/2018, às 10:17:23.
1 Projeção atuarial elaborada em 28/11/2018 e oficialmente enviada para o Ministério da Previdência Social – MP S.

LUIZ CLAUDIO MIRANDA PIRES
Prefeito Municipal
CPF : 395.381.415-04

MARIVALDO LEITE NASCIMENTO
Secretário(a)
CPF : 676.706.875-68

JARDEL SOUZA SANTOS
Contador(a)
Reg. Prof.: CRC:BA-024679/0-7

Prefeitura Municipal de Ruy Barbosa

BA - EXECUTIVO

PREFEITURA MUNICIPAL DE RUY BARBOSA

RELATÓRIO RESUMIDO DE EXECUÇÃO ORÇAMENTÁRIA

DEMONSTRATIVO DA RECEITA DE ALIENAÇÃO DE ATIVOS E APLICAÇÃO DOS RECURSOS

ORÇAMENTO FISCAL DA SEGURIDADE SOCIAL

(Janeiro a Outubro) - 5º Bimestre de 2018



RREO – ANEXO 11 (LRF, art.53, § 1º, inciso I)

Em Reais

RECEITAS	PREVISÃO ATUALIZADA (a)	RECEITAS REALIZADAS (b)	SALDO A REALIZAR (c) = (a) - (b)
RECEITA DE ALIENAÇÃO DE ATIVOS (I)	10.000,00	25.400,00	-15.400,00
Receita de Alienação de Bens Móveis	5.000,00	25.400,00	-20.400,00
Receita de Alienação de Bens Imóveis	5.000,00	0,00	5.000,00

DESPESAS	DOTAÇÃO ATUALIZADA (d)	DESPESAS EMPENHADAS	DESPESAS LIQUIDADAS	DESPESAS PAGAS (e)	DESPESAS INSCRITAS EM RESTOS A PAGAR NÃO PROCESSADOS	PAGAMENTO DE RESTOS A PAGAR (f)	SALDO A PAGAR (g) = (d-e)
APLICAÇÃO DOS RECURSOS DA ALIENAÇÃO DE ATIVOS (II)	6.126.788,00	5.035.901,75	4.449.317,61	3.859.058,71	0,00	96.077,86	2.267.729,29
Despesas de Capital	6.126.788,00	5.035.901,75	4.449.317,61	3.859.058,71	0,00	96.077,86	2.267.729,29
Investimentos	5.674.595,00	4.656.128,57	4.073.690,35	3.483.431,45	0,00	96.077,86	2.191.163,55
Inversões Financeiras	11.000,00	0,00	0,00	0,00	0,00	0,00	11.000,00
Amortização da Dívida	441.193,00	379.773,18	375.627,26	375.627,26	0,00	0,00	65.565,74
Despesas Correntes dos Regimes de Previdência	0,00	0,00	0,00	0,00	0,00	0,00	0,00
Regime Próprio do Servidores Públicos	0,00	0,00	0,00	0,00	0,00	0,00	0,00

SALDO FINANCEIRO A APLICAR	<EXERCÍCIO ANTERIOR> (h)	EXERCÍCIO (i) = (Ib - (IIe+ IIIf))	SALDO ATUAL (j) = (IIIh + IIIi)
VALOR (III)	0,00	-3.929.736,57	-3.929.736,57

FONTE: Sistema: FATOR CONTÁBIL, Unidade Responsável: PREFEITURA MUNICIPAL DE RUY BARBOSA, Emissão:28/11/2018, às 10:17:30, Assinado Digitalmente no di 28/11/2018, às 10:17:30.

LUIZ CLAUDIO MIRANDA PIRES
Prefeito Municipal
CPF : 395.381.415-04

MARIVALDO LEITE NASCIMENTO
Secretário(a)
CPF : 676.706.875-68

JARDEL SOUZA SANTOS
Contador(a)
Reg. Prof.: CRC:BA-024679/0-7

Prefeitura Municipal de Ruy Barbosa

BA - EXECUTIVO

PREFEITURA MUNICIPAL DE RUY BARBOSA

RELATÓRIO RESUMIDO DE EXECUÇÃO ORÇAMENTÁRIA

DEMONSTRATIVO DAS RECEITAS E DESPESAS COM AÇÕES E SERVIÇOS PÚBLICOS DE SAÚDE

ORÇAMENTO FISCAL DA SEGURIDADE SOCIAL

(Janeiro a Outubro) - 5º Bimestre de 2018



RRÉO – ANEXO 12 (LC 141/2012, art. 35)

RS 1,00

RECEITAS PARA APURAÇÃO DA APLICAÇÃO EM AÇÕES E SERVIÇOS PÚBLICOS DE SAÚDE	PREVISÃO INICIAL	PREVISÃO ATUALIZADA (a)	RECEITA REALIZADAS	
			Até o Bimestre (b)	% (b/a)x100
RECEITA DE IMPOSTOS LÍQUIDA (I)	2.398.000,00	2.398.000,00	2.288.177,01	95,42
Imposto Predial e Territorial Urbano - IPTU	146.000,00	146.000,00	157.062,33	107,58
Imposto sobre Transmissão de Bens Intervivos - ITBI	200.000,00	200.000,00	258.291,76	129,15
Imposto sobre Serviços de Qualquer Natureza - ISS	952.000,00	952.000,00	691.684,10	72,66
Imposto de Renda Retido na Fonte - IRRF	1.100.000,00	1.100.000,00	1.181.138,82	107,38
Imposto Territorial Rural - ITR	0,00	0,00	0,00	0,00
Multas, Juros de Mora e Outros Encargos dos Impostos	0,00	0,00	0,00	0,00
Divida Ativa dos Impostos	0,00	0,00	0,00	0,00
Multas, Juros de Mora e Outros Encargos da Divida Ativa	0,00	0,00	0,00	0,00
RECEITA DE TRANSFERÊNCIAS CONSTITUCIONAIS E LEGAIS (II)	31.821.879,00	31.821.879,00	25.215.795,41	79,24
Cota-Parte FPM	25.000.000,00	25.000.000,00	19.171.688,25	76,69
Cota-Parte ITR	18.472,00	18.472,00	16.358,14	88,56
Cota-Parte IPVA	416.832,00	416.832,00	467.716,98	112,21
Cota-Parte ICMS	6.300.000,00	6.300.000,00	5.493.543,31	87,20
Cota-Parte IPI-Exportação	59.907,00	59.907,00	48.234,73	80,52
Compensações Financeiras Provenientes de Impostos e Transferências Constitucionais	26.668,00	26.668,00	18.254,00	68,45
Desoneração ICMS (LC 87/96)	26.668,00	26.668,00	18.254,00	68,45
Outras	0,00	0,00	0,00	0,00
TOTAL DAS RECEITAS PARA APURAÇÃO DA APLICAÇÃO EM AÇÕES E SERVIÇOS PÚBLICOS DE SAÚDE (III) = I + II	34.219.879,00	34.219.879,00	27.503.972,42	80,37

RECEITAS ADICIONAIS PARA FINANCIAMENTO DA SAÚDE	PREVISÃO INICIAL	PREVISÃO ATUALIZADA (c)	RECEITA REALIZADAS	
			Até o Bimestre (d)	% (d/c)x100
TRANSFERÊNCIA DE RECURSOS DO SISTEMA ÚNICO DE SAÚDE-SUS	5.954.576,00	5.954.576,00	3.732.855,41	62,69
Provenientes da União	4.773.576,00	4.773.576,00	3.654.855,41	76,56
Provenientes dos Estados	1.000,00	1.000,00	0,00	0,00
Provenientes de Outros Municípios	0,00	0,00	0,00	0,00
Outras Receitas do SUS	1.180.000,00	1.180.000,00	78.000,00	6,61
TRANSFERÊNCIAS VOLUNTÁRIAS	0,00	0,00	0,00	0,00
RECEITAS DE OPERAÇÕES DE CRÉDITO VINCULADAS À SAÚDE	0,00	0,00	0,00	0,00
OUTRAS RECEITAS PARA FINANCIAMENTO DA SAÚDE	0,00	0,00	0,00	0,00
TOTAL RECEITAS ADICIONAIS PARA FINANCIAMENTO DA SAÚDE	5.954.576,00	5.954.576,00	3.732.855,41	62,69

DESPESAS COM SAÚDE (Por Grupo de Natureza da Despesa)	DOTAÇÃO INICIAL	DOTAÇÃO ATUALIZADA (e)	DESPESAS EMPENHADAS		DESPESAS LIQUIDADAS		Inscritas em Restos a Pagar não Processados?
			Até o Bimestre (f)	% (f/e)x100	Até o Bimestre (g)	% (g/e)x100	
DESPESAS CORRENTES	11.258.600,00	10.737.510,00	9.128.867,98	85,02	8.719.342,99	81,20	409.944,99
Pessoal e Encargos Sociais	6.221.132,51	6.183.625,51	5.638.040,45	91,18	5.504.021,76	89,01	134.018,69
Juros e Encargos da Divida	0,00	0,00	0,00	0,00	0,00	0,00	0,00
Outras Despesas Correntes	5.037.467,49	4.553.884,49	3.490.827,53	100,00	3.215.321,23	70,61	275.926,30
DESPESAS DE CAPITAL	1.315.000,00	1.048.825,00	564.421,38	53,81	563.746,54	53,75	674,84
Investimentos	1.312.000,00	1.045.825,00	564.421,38	53,97	563.746,54	53,90	674,84
Inversões Financeiras	0,00	0,00	0,00	0,00	0,00	0,00	0,00
Amortização da Divida	3.000,00	3.000,00	0,00	0,00	0,00	0,00	0,00
TOTAL DAS DESPESAS COM SAÚDE (IV)	12.573.600,00	11.786.335,00	9.693.289,36	82,24	9.283.089,53	78,76	410.619,83

DESPESAS COM SAÚDE NÃO COMPUTADAS PARA FINS DE APURAÇÃO DO PERCENTUAL MÍNIMO	DOTAÇÃO INICIAL	DOTAÇÃO ATUALIZADA	DESPESAS EMPENHADAS		DESPESAS LIQUIDADAS		Inscritas em Restos a Pagar não Processados?
			Até o Bimestre (h)	% (h/TVf)x100	Até o Bimestre (i)	% (i/IVg)x100	
DESPESAS COM INATIVOS E PENSIONISTAS	0,00	0,00	0,00	0,00	0,00	0,00	0,00
DESPESA COM ASSISTÊNCIA À SAÚDE QUE NÃO ATENDE AO PRINCÍPIO DE ACESSO UNIVERSAL	0,00	0,00	0,00	0,00	0,00	0,00	0,00
DESPESAS CUSTEADAS COM OUTROS RECURSOS	6.447.000,00	6.447.000,00	4.880.328,93	50,35	4.725.166,10	50,90	155.162,83
Recursos de Transferência do Sistema Único de Saúde - SUS	6.447.000,00	6.447.000,00	4.880.328,93	50,35	4.725.166,10	50,90	155.162,83
Recursos de Operações de Crédito	0,00	0,00	0,00	0,00	0,00	0,00	0,00
Outros Recursos	0,00	0,00	0,00	0,00	0,00	0,00	0,00
OUTRAS AÇÕES E SERVIÇOS NÃO COMPUTADOS	0,00	0,00	0,00	0,00	0,00	0,00	0,00
RESTOS A PAGAR NÃO PROCESSADOS INSCRITOS INDEVIDAMENTE NO EXERCÍCIO SEM DISPONIBILIDADE FINANCEIRA¹	0,00	0,00	0,00	0,00	0,00	0,00	0,00
DESPESAS CUSTEADAS COM DISPONIBILIDADE DE CAIXA VINCULADA AOS RESTOS A PAGAR CANCELADOS²	0,00	0,00	0,00	0,00	0,00	0,00	0,00
DESPESAS CUSTEADAS COM RECURSOS VINCULADOS À PARCELA DO PERCENTUAL MÍNIMO QUE NÃO FOI APLICADA EM AÇÕES E SERVIÇOS DE SAÚDE EM EXERCÍCIOS ANTERIORES³	0,00	0,00	0,00	0,00	0,00	0,00	0,00
TOTAL DAS DESPESAS COM NÃO COMPUTADAS (V)	6.447.000,00	6.447.000,00	4.880.328,93	50,35	4.725.166,10	50,90	155.162,83
TOTAL DAS DESPESAS COM AÇÕES E SERVIÇOS PÚBLICOS DE SAÚDE (VI) = (IV - V)	6.126.600,00	5.339.335,00	4.812.960,43	31,89	4.557.923,43	27,86	255.037,00

Prefeitura Municipal de Ruy Barbosa

BA - EXECUTIVO

PREFEITURA MUNICIPAL DE RUY BARBOSA

RELATÓRIO RESUMIDO DE EXECUÇÃO ORÇAMENTÁRIA

DEMONSTRATIVO DAS RECEITAS E DESPESAS COM AÇÕES E SERVIÇOS PÚBLICOS DE SAÚDE

ORÇAMENTO FISCAL DA SEGURIDADE SOCIAL

(Janeiro a Outubro) - 5º Bimestre de 2018



PERCENTUAL DE APLICAÇÃO EM AÇÕES E SERVIÇOS PÚBLICOS DE SAÚDE SOBRE A RECEITA DE IMPOSTOS LÍQUIDA E TRANSFERÊNCIAS CONSTITUCIONAIS E LEGAIS (VII%) = (VI(h ou i) / IIIb x 100)6 - LIMITE CONSTITUCIONAL	16,57
---	-------

VALOR REFERENTE À DIFERENÇA ENTRE O VALOR EXECUTADO E O LIMITE MÍNIMO CONSTITUCIONAL {VI(h ou i) - (15 x IIIb)/100}6	687.364,57
--	------------

EXECUÇÃO DE RESTOS A PAGAR NÃO PROCESSADOS INSCRITOS COM DISPONIBILIDADE DE CAIXA	INSCRITOS	CANCELADOS/PRESCRITOS	PAGOS	A PAGAR	PARCELA CONSIDERADA NO LIMITE
Inscritos em 2018	0,00	0,00	0,00	0,00	0,00
Inscritos em 2014	0,00	0,00	0,00	0,00	0,00
Inscritos em Exercícios Anteriores 2018	0,00	0,00	0,00	0,00	0,00
Total	0,00	0,00	0,00	0,00	0,00

CONTROLE DOS RESTOS A PAGAR CANCELADOS OU PRESCRITOS PARA FINS DE APLICAÇÃO DA DISPONIBILIDADE DE CAIXA CONFORME ARTIGO 24, § 1º e 2º	RESTOS A PAGAR CANCELADOS OU PRESCRITOS		
	Saldo Inicial	Despesas custeadas no exercício de referência (j)	Saldo Final (Não Aplicado)
Restos a Pagar Cancelados ou Prescritos em 2018	0,00	0,00	0,00
Restos a Pagar Cancelados ou Prescritos em 2014	0,00	0,00	0,00
Restos a Pagar Cancelados ou Prescritos em Exercícios Anteriores ao de 2018	0,00	0,00	0,00
Total (VIII)	0,00	0,00	0,00

CONTROLE DO VALOR REFERENTE AO PERCENTUAL MÍNIMO NÃO CUMPRIDO EM EXERCÍCIOS ANTERIORES PARA FINS DE APLICAÇÃO DOS RECURSOS VINCULADOS CONFORME ARTIGOS 25 E 26	LIMITE NÃO CUMPRIDO		
	Saldo Inicial	Despesas custeadas no exercício de referência (k)	Saldo Final (Não Aplicado)
Diferença de limite não cumprido em 2017	0,00	0,00	0,00
Diferença de limite não cumprido em 2013	0,00	0,00	0,00
Diferença de limite não cumprido em Exercícios Anteriores ao de Referência 2018	0,00	0,00	0,00
Total (IX)	0,00	0,00	0,00

DESPESAS COM SAÚDE (Por Subfunção)	DOTAÇÃO INICIAL	DOTAÇÃO ATUALIZADA	DESPESAS EMPENHADAS		DESPESAS LIQUIDADAS		Inscritas em Restos a Pagar não Processados ⁷
			Até o Bimestre (l)	% (l/total l)x100	Até o Bimestre (m)	% (m/total m)x100	
Atenção Básica	10.598.400,00	10.440.752,00	8.973.937,16	92,58	8.595.501,73	92,59	378.855,43
Assistência Hospitalar e Ambulatorial	1.324.000,00	706.530,00	255.108,52	2,63	234.351,83	2,52	20.756,69
Suporte Profilático e Terapêutico	0,00	0,00	0,00	0,00	0,00	0,00	0,00
Vigilância Sanitária	0,00	0,00	0,00	0,00	0,00	0,00	0,00
Vigilância Epidemiológica	651.200,00	639.053,00	464.243,68	4,79	453.235,97	4,88	11.007,71
Alimentação e Nutrição	0,00	0,00	0,00	0,00	0,00	0,00	0,00
Outras Subfunções	0,00	0,00	0,00	0,00	0,00	0,00	0,00
TOTAL	12.573.600,00	11.786.335,00	9.693.289,36	100,00	9.283.089,53	99,99	410.619,83

FONTE: Sistema: FATOR CONTÁBIL, Unidade Responsável: PREFEITURA MUNICIPAL DE RUY BARBOSA, Emissão: 28/11/2018, às 11:00:09, Assinado Digitalmente no dia 28/11/2018, às 11:00:09.

1 Essa linha apresentará valor somente no Relatório Resumido da Execução Orçamentária do último bimestre do exercício.

2 O valor apresentado na interseção com a coluna "f" ou com a coluna "h" deverá ser o mesmo apresentado no "total j".

3 O valor apresentado na interseção com a coluna "p" ou com a coluna "h" deverá ser o mesmo apresentado no "total k".

4 Limite anual mínimo a ser cumprido no encerramento do exercício. Deverá ser informado o limite estabelecido na Lei Orgânica do Município quando o percentual nela estabelecido for superior ao fixado na LC nº 141/2012.

5 Durante o exercício esse valor servirá para o monitoramento previsto no art. 23 da LC 141/2012.

6 Nos cinco primeiros bimestres do exercício o acompanhamento será feito com base na despesa liquidada. No último bimestre do exercício, o valor deverá corresponder ao total da despesa empenhada.

7 Essa coluna poderá ser apresentada somente no último bimestre.

LUIZ CLAUDIO MIRANDA PIRES
Prefeito Municipal
CPF : 395.381.415-04

MARIVALDO LEITE NASCIMENTO
Secretário(a)
CPF : 676.706.875-68

JARDEL SOUZA SANTOS
Contador(a)
Reg. Prof.: CRC:BA-024679/0-7

Prefeitura Municipal de Ruy Barbosa

BA - EXECUTIVO

PREFEITURA MUNICIPAL DE RUY BARBOSA
 RELATÓRIO RESUMIDO DE EXECUÇÃO ORÇAMENTÁRIA
DEMONSTRATIVO DAS PARCERIAS PÚBLICO-PRIVADAS
 ORÇAMENTO FISCAL DA SEGURIDADE SOCIAL
 (Janeiro a Outubro) - 5º Bimestre de 2018



RREO – Anexo 13 (Lei nº 11.079, de 30.12.2004, arts. 22, 25 e 28)

RS 1,00

ESPECIFICAÇÃO	SALDO TOTAL EM 31 DE DEZEMBRO DO EXERCÍCIO ANTERIOR (a)	REGISTROS EFETUADOS EM 2018	
		No bimestre	Até o bimestre (b)
TOTAL DE ATIVOS	0,00	0,00	0,00
Ativos Constituídos na SPE	0,00	0,00	0,00
TOTAL DE PASSIVOS (I)	0,00	0,00	0,00
Obrigações decorrentes de Ativos Constituídos pela SPE	0,00	0,00	0,00
Provisões de PPP	0,00	0,00	0,00
Outros Passivos	0,00	0,00	0,00
ATOS POTENCIAIS PASSIVOS	0,00	0,00	0,00
Obrigações Contratuais	0,00	0,00	0,00
Riscos não Provisionados	0,00	0,00	0,00
Garantias Concedidas	0,00	0,00	0,00
Outros Passivos Contingentes	0,00	0,00	0,00

DESPESAS DE PPP	EXERCÍCIO ANTERIOR	EXERCÍCIO CORRENTE 2018	2019	2020	2021	2022	2023	2024	2025	2026	2027
Do Ente Federado, exceto estaduais não dependentes (I)	0,00	0,00	0,00	0,00	0,00	0,00	0,00	0,00	0,00	0,00	0,00
Das Estaduais Não-dependentes	0,00	0,00	0,00	0,00	0,00	0,00	0,00	0,00	0,00	0,00	0,00
TOTAL DAS DESPESAS	0,00	0,00	0,00	0,00	0,00	0,00	0,00	0,00	0,00	0,00	0,00
PPP A CONTRATAR (II)	0,00	0,00	0,00	0,00	0,00	0,00	0,00	0,00	0,00	0,00	0,00
RECEITA CORRENTE LÍQUIDA (RCL) (III)	53.594.614,07	58.480.943,51	0,00	0,00	0,00	0,00	0,00	0,00	0,00	0,00	0,00
TOTAL DAS DESPESAS CONSIDERADA SPARAOLIMITE (IV = I + II)	0,00	0,00	0,00	0,00	0,00	0,00	0,00	0,00	0,00	0,00	0,00
TOTAL DAS DESPESAS / RCL (%) (V = IV / III)	0,00	0,00	0,00	0,00	0,00	0,00	0,00	0,00	0,00	0,00	0,00

Nota:

FONTE: Sistema: FATOR CONTÁBIL, Unidade Responsável: PREFEITURA MUNICIPAL DE RUY BARBOSA, Emissão: 28/11/2018, às 10:18:06, Assinado Digitalmente no dia 28/11/2018, às 10:18:06.

LUIZ CLAUDIO MIRANDA PIRES
 Prefeito Municipal
 CPF : 395.381.415-04

MARIVALDO LEITE NASCIMENTO
 Secretário(a)
 CPF : 676.706.875-68

JARDELE SOUZA SANTOS
 Contador(a)
 Reg. Prof.: CRC:BA-024679/0-7

Prefeitura Municipal de Ruy Barbosa

BA - EXECUTIVO

PREFEITURA MUNICIPAL DE RUY BARBOSA

RELATÓRIO RESUMIDO DE EXECUÇÃO ORÇAMENTÁRIAaa

DEMONSTRATIVO SIMPLIFICADO DO RELATÓRIO RESUMIDO DA EXECUÇÃO ORÇAMENTÁRIA

ORÇAMENTO FISCAL DA SEGURIDADE SOCIAL

(Janeiro a Outubro) - 5º Bimestre de 2018



RREO - Anexo 14 (LRF, Art. 48)


Em Reais

BALANÇO ORÇAMENTÁRIO		Até o Bimestre			
RECEITAS					
Previsão Inicial					61.000.000,00
Previsão Atualizada					61.000.000,00
Receitas Realizadas					47.793.410,07
Déficit Orçamentário					0,00
Saldos de Exercícios Anteriores (Utilizados para Créditos Adicionais)					0,00
DESPESAS					
Dotação Inicial					61.000.000,00
Créditos Adicionais					24.087.572,00
Dotação Atualizada					61.314.744,95
Despesas Empenhadas					49.272.772,99
Despesas Liquidadas					47.352.855,00
Despesas Pagas					45.258.392,06
Superávit Orçamentário					440.555,07
DESPESAS POR FUNÇÃO / SUBFUNÇÃO		Até o Bimestre			
Despesas Empenhadas					49.272.772,99
Despesas Liquidadas					47.352.855,00
RECEITA CORRENTE LÍQUIDA - RCL		Até o Bimestre			
Receita Corrente Líquida					58.481.867,77
RECEITAS E DESPESAS DOS REGIMES DE PREVIDÊNCIA DOS SERVIDORES		Até o Bimestre			
Regime Próprio de Previdência dos Servidores - PLANO PREVIDENCIÁRIO					
Receitas Previdenciárias Realizadas (I)					0,00
Despesas Previdenciárias Liquidadas (II)					0,00
Resultado Previdenciário (III) = (I - II)					0,00
Regime Próprio de Previdência dos Servidores - PLANO FINANCEIRO					
Receitas Previdenciárias Realizadas (IV)					0,00
Despesas Previdenciárias Liquidadas (V)					0,00
Resultado Previdenciário (VI) = (IV - V)					0,00
RESULTADO NOMINAL E PRIMÁRIO		Meta Fixada no Anexo de Metas Fiscais da LDO (a)	Resultado Apurado Até o Bimestre (b)	% em Relação à Meta (b/a)	
Resultado Nominal		-5.403.276,00	2.476.482,09	-45,83	
Resultado Primário		637.357,00	2.476.482,09	388,55	
RESTOS A PAGAR A PAGAR POR PODER E MINISTÉRIO PÚBLICO		Inscrição	Cancelamento Até o Bimestre	Pagamento Até o Bimestre	Saldo a Pagar
RESTOS A PAGAR PROCESSADOS					
Poder Executivo		1.546.222,72	0,00	364.232,23	1.181.990,49
Poder Legislativo		1.546.222,72	0,00	364.232,23	1.181.990,49
Poder Judiciário		0,00	0,00	0,00	0,00
Ministério Público		0,00	0,00	0,00	0,00
Defensoria Pública		0,00	0,00	0,00	0,00
RESTOS A PAGAR NÃO-PROCESSADOS					
Poder Executivo		989.123,52	0,00	0,00	989.123,52
Poder Legislativo		989.123,52	0,00	0,00	989.123,52
Poder Poder Judiciário		0,00	0,00	0,00	0,00
Ministério Público		0,00	0,00	0,00	0,00
Defensoria Pública		0,00	0,00	0,00	0,00
TOTAL		2.535.346,24	0,00	364.232,23	2.171.114,01
DESPESAS COM MANUTENÇÃO E DESENVOLVIMENTO DO ENSINO		Valor Apurado Até o Bimestre	Limites Constitucionais Anuais		
			% Mínimo a Aplicar no Exercício	% Aplicado Até o Bimestre	
Mínimo Anual de <18% / 25%> das Receitas de Impostos na Manutenção e Desenvolvimento do Ensino		27.504.082,05	<18% / 25%>	80,37	
Mínimo Anual de 60% do FUNDEB na Remuneração do Magistério com Ensino Fundamental e Médio		0,00	60%	0,00	
Mínimo Anual de 60% do FUNDEB na Remuneração do Magistério com Educação Infantil e Ensino Fundamental		11.124.402,32	60%	78,34	
Complementação da União ao FUNDEB		3.986.368,86	100%	100,00	
RECEITAS DE OPERAÇÕES DE CRÉDITO E DESPESAS DE CAPITAL		Valor Apurado Até o Bimestre	Saldo não realizado		
Receitas de Operação de Crédito		25.400,00	-15.400,00		
Despesa de Capital Líquida		5.035.901,75	1.090.886,25		
PROJEÇÃO ATUARIAL DOS REGIMES DE PREVIDÊNCIA		Exercício	10º Exercício	20º Exercício	35º Exercício
Plano Previdenciário					
Receitas Previdenciárias		0,00	0,00	0,00	0,00
Despesas Previdenciárias		0,00	0,00	0,00	0,00
Resultado Previdenciário		0,00	0,00	0,00	0,00
Plano Financeiro					
Receitas Previdenciárias		0,00	0,00	0,00	0,00
Despesas Previdenciárias		0,00	0,00	0,00	0,00
Resultado Previdenciário		0,00	0,00	0,00	0,00
RECEITA DA ALIENAÇÃO DE ATIVOS E APLICAÇÃO DOS RECURSOS		Valor Apurado Até o Bimestre	Saldo a realizado		
Receita de Capital Resultante de Alienação de Ativos		0,00	0,00		
Aplicação dos Recursos da Alienação de Ativos		0,00	0,00		
DESPESAS COM AÇÕES E SERVIÇOS PÚBLICOS DE SAÚDE		Valor Apurado Até o Bimestre	Limites Constitucionais Anual		
			% Mínimo a Aplicar no Exercício	% Aplicado Até o Bimestre	
Despesas com Ações e Serviços Públicos de Saúde executadas com recursos de impostos		4.557.923,43	15,00	16,57	
DESPESAS DE CARÁTER CONTINUADO DERIVADAS DE PPP		Valor Apurado no Exercício Corrente			
Total das Despesas / RCL (%)		0,00			

FONTE: Sistema: FATOR CONTÁBIL, Unidade Responsável: PREFEITURA MUNICIPAL DE RUY BARBOSA, Emissão: 28/11/2018, às 10:23:12, Assinado Digitalmente no dia 28/11/2018, às 10:23:12.


 LUIZ CLAUDIO MIRANDA PIRES
 Prefeito Municipal
 CPF : 395.381.415-04


 MARIVALDO LEITE NASCIMENTO
 Secretário(a)
 CPF : 676.706.875-68


 JARDEL SOUZA SANTOS
 Contador(a)
 Reg. Prof.: CRC:BA-024679/0-7

Prefeitura Municipal de Ruy Barbosa



BA - EXECUTIVO
PREFEITURA MUNICIPAL DE RUY BARBOSA
 RELATÓRIO RESUMIDO DE EXECUÇÃO ORÇAMENTÁRIA
DEMONSTRATIVO DE SENTENÇAS JUDICIAIS
 ORÇAMENTO FISCAL DA SEGURIDADE SOCIAL
 Setembro de 2018

Artigos 19, § 4º e 30º, § 7º da L.C. 101/00 (Portaria TCM/BA Nº 460)

Beneficiário	Determinação		Nº NE de Origem	Pagamento		
	Data	Valor		Data	Valor	Nº do PP
SENTENÇAS JUDICIAIS	11/09/2018	3.594,22	53	11/09/2018	3.594,22	1502
SENTENÇAS JUDICIAIS	11/09/2018	4.531,55	94	11/09/2018	4.531,55	2876
SENTENÇAS JUDICIAIS	11/09/2018	874,71	94	11/09/2018	874,71	2877
SENTENÇAS JUDICIAIS	11/09/2018	2.347,43	94	11/09/2018	2.347,43	2878
PRECATORIOS DIVERSOS	11/09/2018	58.859,45	299	11/09/2018	58.859,45	2879
SENTENÇAS JUDICIAIS	11/09/2018	15,00	94	11/09/2018	15,00	2880
SENTENÇAS JUDICIAIS	11/09/2018	31,17	94	11/09/2018	31,17	2881
SENTENÇAS JUDICIAIS	11/09/2018	697,34	94	11/09/2018	697,34	2882
TOTAL	-	70.950,87	-	-	70.950,87	-


 LUIZ CLAUDIO MIRANDA PIRES
 Prefeito Municipal
 CPF : 395.381.415-04


 MARIVALDO LEITE NASCIMENTO
 Secretário(a)
 CPF : 676.706.875-68


 JARDEL SOUZA SANTOS
 Contador(a)
 Reg. Prof.: CRC:BA-024679/0-7

Prefeitura Municipal de Ruy Barbosa



BA - EXECUTIVO
PREFEITURA MUNICIPAL DE RUY BARBOSA
 RELATÓRIO RESUMIDO DE EXECUÇÃO ORÇAMENTÁRIA
DEMONSTRATIVO DE SENTENÇAS JUDICIAIS
 ORÇAMENTO FISCAL DA SEGURIDADE SOCIAL
 Outubro de 2018

Artigos 19, § 4º e 30º, § 7º da L.C. 101/00 (Portaria TCM/BA Nº 460)

Beneficiário	Determinação		Nº NE de Origem	Pagamento		
	Data	Valor		Data	Valor	Nº do PP
TOTAL						


 LUIZ CLAUDIO MIRANDA PIRES
 Prefeito Municipal
 CPF : 395.381.415-04


 MARIVALDO LEITE NASCIMENTO
 Secretário(a)
 CPF : 676.706.875-68


 JARDEL SOUZA SANTOS
 Contador(a)
 Reg. Prof.: CRC:BA-024679/0-7