



# Diário Oficial do **Município**

**Prefeitura Municipal de Ruy Barbosa**

sexta-feira, 22 de setembro de 2017

Ano I - Edição nº 00130 | Caderno 1

## **Prefeitura Municipal de Ruy Barbosa publica**



Praça Coronel Adalberto Ribeiro Sampaio | 253 | Centro | Ruy Barbosa-Ba

[ruybarbosa.ba.gov.br](http://ruybarbosa.ba.gov.br)

Este documento foi assinado digitalmente por SERASA Experian  
A4EE3808743F6CCE16C054067E597933

## Prefeitura Municipal de Ruy Barbosa

# SUMÁRIO

- RELATÓRIO RESUMIDO DA EXECUÇÃO ORÇAMENTÁRIA - 4º BIMESTRE 2017.
- RELATÓRIO DE GESTÃO FISCAL - 2º QUADRIMESTRE 2017

# Prefeitura Municipal de Ruy Barbosa

## Relatório Resumido da Execução

BA - EXECUTIVO

**PREFEITURA MUNICIPAL DE RUY BARBOSA**

RELATÓRIO RESUMIDO DE EXECUÇÃO ORÇAMENTÁRIA

**BALANÇO ORÇAMENTÁRIO**

ORÇAMENTO FISCAL DA SEGURIDADE SOCIAL

(Janeiro a Agosto) - 4º Bimestre de 2017



RREO - Anexo I (LRF, Art. 52, inciso I, alíneas "a" e "b" do inciso II e §1º)

Em Reais

RECEITAS	PREVISÃO INICIAL	PREVISÃO ATUALIZADA (a)	RECEITAS REALIZADAS				SALDO (a-c)
			No Bimestre (b)	% (b/a)	Até o Bimestre (c)	% (c/a)	
RECEITAS (EXCETO INTRA-ORÇAMENTÁRIAS) (I)	57.000.000,00	57.000.000,00	8.588.875,03	15,07	34.388.847,14	60,33	22.611.152,86
RECEITAS CORRENTES	54.408.000,00	54.408.000,00	8.588.875,03	15,79	34.305.797,14	63,05	20.102.202,86
RECEITA TRIBUTARIA	1.740.000,00	1.740.000,00	281.968,29	16,21	943.303,18	54,21	796.696,82
Impostos	1.650.000,00	1.650.000,00	267.171,11	16,19	814.142,91	49,34	835.857,09
Imposto sobre o Patrimonio e a Renda	1.050.000,00	1.050.000,00	163.578,85	15,58	425.157,82	40,49	624.842,18
Impostos sobre a Producao e a Circulacao	600.000,00	600.000,00	103.592,26	17,27	388.985,09	64,83	211.014,91
Taxas	90.000,00	90.000,00	14.797,18	16,44	129.160,27	143,51	-39.160,27
Taxas pelo Exercicio do Poder de Policia	85.000,00	85.000,00	14.327,18	16,86	127.040,27	149,46	-42.040,27
Taxas pela Prestacao de Servicos	5.000,00	5.000,00	470,00	9,40	2.120,00	42,40	2.880,00
RECEITA PATRIMONIAL	265.000,00	265.000,00	122.883,33	46,37	460.849,99	173,91	-195.849,99
Receitas Imobiliarias	90.000,00	90.000,00	4.547,58	5,05	20.542,74	22,83	69.457,26
Alugueis	5.000,00	5.000,00	2.144,00	42,88	7.007,00	140,14	-2.007,00
RENDIMENTO DE APLICACAO FINANCEIRA- FMS	80.000,00	80.000,00	0,00	0,00	6.403,26	8,00	73.596,74
Receitas de Valores Mobiliarios	175.000,00	175.000,00	118.335,75	67,62	440.307,25	251,60	-265.307,25
Juros de Titulos de Renda	150.000,00	150.000,00	257,79	0,17	29.950,05	19,97	120.049,95
Remuneracao de Depositos Bancarios	25.000,00	25.000,00	118.077,96	472,31	410.357,20	1.641,43	-385.357,20
RECEITA DE SERVICOS	2.000,00	2.000,00	0,00	0,00	3.100,00	155,00	-1.100,00
TRANSFERENCIAS CORRENTES	52.217.000,00	52.217.000,00	8.032.437,57	15,38	32.692.065,28	62,61	19.524.934,72
Transferencias Intergovernamentais	52.209.000,00	52.209.000,00	8.032.437,57	15,39	32.676.766,08	62,59	19.532.233,92
Transferencias da Uniao	27.132.000,00	27.132.000,00	4.486.246,77	16,53	16.804.385,19	61,94	10.327.614,81
Transferencias dos estados	5.082.000,00	5.082.000,00	1.105.860,21	21,76	3.731.386,73	73,42	1.350.613,27
Transferencias Multigovernamentais	19.995.000,00	19.995.000,00	2.440.330,59	12,20	12.140.994,16	60,72	7.854.005,84
Transferencias de Convenios	8.000,00	8.000,00	0,00	0,00	15.299,20	191,24	-7.299,20
Transf de Convenios da Uniao e de Suas Entidades	8.000,00	8.000,00	0,00	0,00	15.299,20	191,24	-7.299,20
OUTRAS RECEITAS CORRENTES	184.000,00	184.000,00	151.585,84	82,38	206.478,69	112,22	-22.478,69
Multas e Juros de Mora	32.000,00	32.000,00	4.402,29	13,76	16.167,77	50,52	15.832,23
Multa e Juros de Mora dos Tributos	7.000,00	7.000,00	0,00	0,00	0,00	0,00	7.000,00
Multa e Juros de Mora da Divida Ativa dos Tributos	18.000,00	18.000,00	4.402,29	24,46	16.167,77	89,82	1.832,23
Multa e Juros da Divida Ativa de Outras Receitas	1.000,00	1.000,00	0,00	0,00	0,00	0,00	1.000,00
Multa de Outras Origens	3.000,00	3.000,00	0,00	0,00	0,00	0,00	3.000,00
Indenizacoes e Restituicoes	11.000,00	11.000,00	134.450,00	1.222,27	134.450,00	1.222,27	-123.450,00
Restituicoes	9.000,00	9.000,00	134.450,00	1.493,89	134.450,00	1.493,89	-125.450,00
Receitas da Divida Ativa	109.000,00	109.000,00	12.103,55	11,10	51.769,32	47,49	57.230,68
Receita de Divida Ativa Tributaria	91.000,00	91.000,00	12.103,55	13,30	51.769,32	56,89	39.230,68
Receita de Divida Ativa Nao Tributaria	18.000,00	18.000,00	0,00	0,00	0,00	0,00	18.000,00
Receitas Diversas	32.000,00	32.000,00	630,00	1,97	4.091,60	12,79	27.908,40
RECEITAS DE CAPITAL	2.592.000,00	2.592.000,00	0,00	0,00	83.050,00	3,20	2.508.950,00
ALIENACAO DE BENS	10.000,00	10.000,00	0,00	0,00	83.050,00	830,50	-73.050,00
Alienacao de Bens Moveis	10.000,00	10.000,00	0,00	0,00	83.050,00	830,50	-73.050,00
Alienacao de Outros Bens Moveis	10.000,00	10.000,00	0,00	0,00	83.050,00	830,50	-73.050,00
TRANSFERENCIAS DE CAPITAL	2.582.000,00	2.582.000,00	0,00	0,00	0,00	0,00	2.582.000,00
Transferencias de Convenios	2.582.000,00	2.582.000,00	0,00	0,00	0,00	0,00	2.582.000,00
Transferde Convenios da Uniao e de suas Entidades	1.582.000,00	1.582.000,00	0,00	0,00	0,00	0,00	1.582.000,00
Transf de Convenio dos Estados e do Distri Federal	1.000.000,00	1.000.000,00	0,00	0,00	0,00	0,00	1.000.000,00

# Prefeitura Municipal de Ruy Barbosa

BA - EXECUTIVO

**PREFEITURA MUNICIPAL DE RUY BARBOSA**

RELATÓRIO RESUMIDO DE EXECUÇÃO ORÇAMENTÁRIA

**BALANÇO ORÇAMENTÁRIO**

ORÇAMENTO FISCAL DA SEGURIDADE SOCIAL

(Janeiro a Agosto) - 4º Bimestre de 2017



RECEITAS (INTRA-ORÇAMENTÁRIAS) (II)	0,00	0,00	0,00	0,00	0,00	0,00	0,00
<b>SUBTOTAL DAS RECEITAS (III) = (I + II)</b>	<b>57.000.000,00</b>	<b>57.000.000,00</b>	<b>8.588.875,03</b>	<b>15,07</b>	<b>34.388.847,14</b>	<b>60,33</b>	<b>22.611.152,86</b>
OPERAÇÕES DE CRÉDITO / REFINANCIAMENTO (IV)	0,00	0,00	0,00	0,00	0,00	0,00	0,00
Operações de Crédito Internas	0,00	0,00	0,00	0,00	0,00	0,00	0,00
Mobiliária	0,00	0,00	0,00	0,00	0,00	0,00	0,00
Contratual	0,00	0,00	0,00	0,00	0,00	0,00	0,00
Operações de Crédito Externas	0,00	0,00	0,00	0,00	0,00	0,00	0,00
Mobiliária	0,00	0,00	0,00	0,00	0,00	0,00	0,00
Contratual	0,00	0,00	0,00	0,00	0,00	0,00	0,00
<b>SUBTOTAL COM REFINANCIAMENTO (V) = (III + IV)</b>	<b>57.000.000,00</b>	<b>57.000.000,00</b>	<b>8.588.875,03</b>	<b>15,07</b>	<b>34.388.847,14</b>	<b>60,33</b>	<b>22.611.152,86</b>
DÉFICIT (VI)	--	--	--	--	-2.255.868,70	--	--
<b>TOTAL (VII) = (V + VI)</b>	<b>57.000.000,00</b>	<b>57.000.000,00</b>	<b>8.588.875,03</b>	<b>15,07</b>	<b>32.132.978,44</b>	<b>60,33</b>	<b>22.611.152,86</b>
SALDOS DE EXERCÍCIOS ANTERIORES (UTILIZADOS PARA CRÉDITOS ADICIONAIS)	--	--	--	--	--	--	--
Superávit Financeiro	--	--	--	--	--	--	--
Reabertura de Créditos Adicionais	--	--	--	--	--	--	--

# Prefeitura Municipal de Ruy Barbosa

DESPESAS	DOTAÇÃO INICIAL (d)	DOTAÇÃO ATUALIZADA (e)	DESPESAS EMPENHADAS		SALDO (g)=(e-f)	DESPESAS LIQUIDADAS		SALDO (i)=(e-h)	DESPESAS PAGAS ATÉ O MÊS (j)	INSCRITAS EM RESTOS A PAGAR NÃO PROCESSADOS* (k)
			No Bimestre	Até o Bimestre (f)		No Bimestre	Até o Bimestre (h)			
DESPESAS (EXCETO INTRA-ORÇAMENTÁRIAS) (VIII)	57.000.000,00	57.000.000,00	3.562.840,23	44.107.351,13	12.892.648,87	10.528.126,20	36.644.715,84	20.355.284,16	34.567.871,04	0,00
DESPESAS CORRENTES	52.349.000,00	52.263.142,00	2.923.507,23	41.217.168,75	11.045.973,25	9.759.838,58	34.091.289,58	18.171.852,42	32.236.604,02	0,00
DESPESAS DE CUSTEIO	27.929.000,00	28.611.764,00	1.881.700,00	22.354.009,83	6.257.754,17	4.464.645,26	20.826.346,02	7.785.417,98	20.826.346,02	0,00
DESPESAS CORRENTES - Juros e Enc. da Div. Interna	1.000,00	1.000,00	0,00	0,00	1.000,00	0,00	0,00	1.000,00	0,00	0,00
OUTRAS DESPESAS CORRENTES	24.419.000,00	23.650.378,00	1.041.807,23	18.863.158,92	4.787.219,08	5.295.193,32	13.264.943,56	10.385.434,44	11.410.258,00	0,00
DESPESAS DE CAPITAL	4.631.000,00	4.736.858,00	639.333,00	2.890.182,38	1.846.675,62	768.287,62	2.553.426,26	2.183.431,74	2.331.267,02	0,00
INVESTIMENTOS	3.775.000,00	4.062.166,00	509.641,96	2.260.491,34	1.801.674,66	324.668,27	1.939.608,93	2.122.557,07	1.717.449,69	0,00
INVERSOES FINANCEIRAS	11.000,00	0,00	0,00	0,00	0,00	0,00	0,00	0,00	0,00	0,00
Amortizacao da Divida	845.000,00	674.692,00	129.691,04	629.691,04	45.000,96	443.619,35	613.817,33	60.874,67	613.817,33	0,00
Reserva de Contingencia	20.000,00	0,00	0,00	0,00	0,00	0,00	0,00	0,00	0,00	0,00
Reserva de Contingencia	20.000,00	0,00	0,00	0,00	0,00	0,00	0,00	0,00	0,00	0,00
DESPESAS (INTRA-ORÇAMENTÁRIAS) (IX)	0,00	0,00	0,00	0,00	0,00	0,00	0,00	0,00	0,00	0,00
<b>SUBTOTAL DAS DESPESAS (X) = (VIII + IX)</b>	<b>57.000.000,00</b>	<b>57.000.000,00</b>	<b>3.562.840,23</b>	<b>44.107.351,13</b>	<b>12.892.648,87</b>	<b>10.528.126,20</b>	<b>36.644.715,84</b>	<b>20.355.284,16</b>	<b>34.567.871,04</b>	<b>0,00</b>
AMORTIZAÇÃO DA DÍV. / REFINANCIAMENTO (XI)	0,00	0,00	0,00	0,00	0,00	0,00	0,00	0,00	0,00	0,00
Amortização da Divida Interna	0,00	0,00	0,00	0,00	0,00	0,00	0,00	0,00	0,00	0,00
Divida Mobiliária	0,00	0,00	0,00	0,00	0,00	0,00	0,00	0,00	0,00	0,00
Outras Dividas	0,00	0,00	0,00	0,00	0,00	0,00	0,00	0,00	0,00	0,00
Amortização da Divida Externa	0,00	0,00	0,00	0,00	0,00	0,00	0,00	0,00	0,00	0,00
Divida Mobiliária	0,00	0,00	0,00	0,00	0,00	0,00	0,00	0,00	0,00	0,00
Outras Dividas	0,00	0,00	0,00	0,00	0,00	0,00	0,00	0,00	0,00	0,00
<b>SUBTOTAL C/ REFINANCIAMENTO (XII) = (X + XI)</b>	<b>57.000.000,00</b>	<b>57.000.000,00</b>	<b>3.562.840,23</b>	<b>44.107.351,13</b>	<b>12.892.648,87</b>	<b>10.528.126,20</b>	<b>36.644.715,84</b>	<b>20.355.284,16</b>	<b>34.567.871,04</b>	<b>0,00</b>
SUPERÁVIT (XIII)	--	--	--	--	--	--	0,00	--	--	--
<b>TOTAL (XIV) = (XII + XIII)</b>	<b>57.000.000,00</b>	<b>57.000.000,00</b>	<b>3.562.840,23</b>	<b>44.107.351,13</b>	<b>12.892.648,87</b>	<b>10.528.126,20</b>	<b>36.644.715,84</b>	<b>20.355.284,16</b>	<b>34.567.871,04</b>	<b>0,00</b>
RESERVA DO RPPS	0,00	0,00	0,00	0,00	0,00	0,00	0,00	0,00	0,00	0,00

FONTE: Sistema: FATOR CONTÁBIL, Unidade Responsável: PREFEITURA MUNICIPAL DE RUY BARBOSA, Emissão: 21/09/2017, às 16:35:02, Assinado Digitalmente no dia 21/09/2017, às 16:35:02.

LUIZ CLAUDIO MIRANDA PIRES  
Prefeito Municipal  
CPF : 395.381.415-04

MARIVALDO LEITE NASCIMENTO  
Secretário(a)  
CPF : 676.706.875-68

JARDEL SOUZA SANTOS  
Contador(a)  
Reg. Prof.: CRC/BA-024679/0-7

# Prefeitura Municipal de Ruy Barbosa

BA - EXECUTIVO  
**PREFEITURA MUNICIPAL DE RUY BARBOSA**  
 RELATÓRIO RESUMIDO DE EXECUÇÃO ORÇAMENTÁRIA  
**DEMONSTRATIVO DA EXECUÇÃO DAS DESPESAS POR FUNÇÃO/SUBFUNÇÃO**  
 ORÇAMENTO FISCAL DA SEGURIDADE SOCIAL  
 (Janeiro a Agosto) - 4º Bimestre de 2017



RREO - Anexo 2 (LRF, Art. 52, inciso II, alínea "c")

FUNÇÃO/SUBFUNÇÃO	DOTAÇÃO INICIAL	DOTAÇÃO ATUALIZADA (a)	DESPESAS EMPENHADAS			SALDO (c) = (a-b)	DESPESAS LIQUIDADAS			SALDO (e) = (a-d)	INSCRITAS EM RESTOS A PAGAR NÃO PROCESSADOS (f)
			No Bimestre	Até o Bimestre (b)	% (b/total b)		No Bimestre	Até o Bimestre (d)	% (d/total d)		
DESPESAS (EXCETO INTRA-ORÇAMENTÁRIAS) (1)	57.000.000,00	57.000.000,00	3.562.840,23	44.107.351,13	100,00	12.892.648,87	10.528.126,20	36.644.715,84	100,00	20.355.284,16	0,00
LEGISLATIVA	2.645.000,00	2.645.000,00	289.890,90	1.965.532,24	4,46	679.467,76	187.855,41	1.357.296,23	3,70	1.287.703,77	0,00
Ação Legislativa	2.645.000,00	2.645.000,00	289.890,90	1.965.532,24	4,46	679.467,76	187.855,41	1.357.296,23	3,70	1.287.703,77	0,00
ADMINISTRAÇÃO	3.973.000,00	4.026.882,00	25.403,69	3.872.862,75	8,78	154.019,25	625.142,22	2.774.198,84	7,57	1.252.683,16	0,00
Administração Geral	3.263.000,00	3.112.583,00	49.829,99	2.981.458,46	6,76	131.124,54	451.368,87	2.179.510,13	5,95	933.072,87	0,00
Administração Financeira	670.000,00	862.114,00	-24.426,30	848.220,23	1,92	13.893,77	167.325,35	570.000,65	1,56	292.113,35	0,00
Normatização e Fiscalização	40.000,00	52.185,00	0,00	43.184,06	0,10	9.000,94	6.448,00	24.688,06	0,07	27.496,94	0,00
SEGURANÇA PÚBLICA	10.000,00	22.440,00	2.240,00	20.440,00	0,05	2.000,00	4.840,00	15.016,50	0,04	7.423,50	0,00
Policiamento	10.000,00	22.440,00	2.240,00	20.440,00	0,05	2.000,00	4.840,00	15.016,50	0,04	7.423,50	0,00
ASSISTÊNCIA SOCIAL	4.653.000,00	3.912.272,00	6.820,40	3.359.240,05	7,62	553.031,95	470.988,68	1.910.388,16	5,21	2.001.883,84	0,00
Assistência ao Idoso	130.000,00	60.000,00	0,00	38.000,00	0,09	22.000,00	0,00	0,00	0,00	60.000,00	0,00
Assistência à Criança e ao Adolescente	880.000,00	766.910,00	-99.863,00	693.197,00	1,57	73.713,00	61.384,54	334.131,94	0,91	432.778,06	0,00
Assistência Comunitária	3.643.000,00	3.085.362,00	106.683,40	2.628.043,05	5,96	457.318,95	409.604,14	1.576.256,22	4,30	1.509.105,78	0,00
SAÚDE	12.361.000,00	12.059.739,00	564.545,53	8.571.896,21	19,43	3.487.842,79	1.951.877,80	7.220.988,68	19,71	4.838.750,32	0,00
Atenção Básica	10.516.000,00	10.440.080,00	572.804,89	7.625.232,13	17,29	2.814.847,87	1.781.003,24	6.455.471,52	17,62	3.984.608,48	0,00
Assistência Hospitalar e Ambulatorial	1.220.000,00	1.108.305,00	-20.823,89	590.599,97	1,34	517.705,03	63.235,78	432.571,17	1,18	675.733,83	0,00
Vigilância Epidemiológica	625.000,00	511.354,00	12.564,53	356.064,11	0,81	155.289,89	107.638,78	332.945,99	0,91	178.408,01	0,00
EDUCAÇÃO	26.003.000,00	24.838.420,00	1.042.848,75	17.624.248,18	39,96	7.214.171,82	4.116.956,97	15.621.660,88	42,63	9.216.759,12	0,00
Administração Geral	20.000,00	20.000,00	0,00	0,00	0,00	20.000,00	0,00	0,00	0,00	20.000,00	0,00
Ensino Médio	25.000,00	14.129,00	0,00	0,00	0,00	14.129,00	0,00	0,00	0,00	14.129,00	0,00
Educação Infantil	830.000,00	407.767,00	-24.645,98	225.794,02	0,51	181.972,98	15.971,14	61.810,27	0,17	345.956,73	0,00
Educação Especial	40.000,00	0,00	0,00	0,00	0,00	0,00	0,00	0,00	0,00	0,00	0,00
Educação Básica	25.088.000,00	24.396.524,00	1.067.494,73	17.398.454,16	39,45	6.998.069,84	4.100.985,83	15.559.850,61	42,46	8.836.673,39	0,00
CULTURA	603.000,00	1.068.030,00	360.253,33	932.429,98	2,11	135.600,02	382.327,82	811.685,79	2,22	256.344,21	0,00
Patr. Hist., Artístico e Arqueológico	30.000,00	10.000,00	0,00	0,00	0,00	10.000,00	0,00	0,00	0,00	10.000,00	0,00
Difusão Cultural	573.000,00	1.058.030,00	360.253,33	932.429,98	2,11	125.600,02	382.327,82	811.685,79	2,22	246.344,21	0,00
URBANISMO	3.947.000,00	6.076.972,00	898.245,98	5.830.869,44	13,22	246.102,56	1.974.915,46	5.110.602,45	13,95	966.369,55	0,00
Infra-estrutura Urbana	2.416.000,00	3.860.415,00	853.245,98	3.640.312,48	8,25	220.102,52	1.106.219,79	2.938.393,03	8,02	922.021,97	0,00

# Prefeitura Municipal de Ruy Barbosa

Serviços Urbanos	1.531.000,00	2.216.557,00	45.000,00	2.190.556,96	4,97	26.000,04	868.695,67	2.172.209,42	5,93	44.347,58	0,00
HABITAÇÃO	51.000,00	51.000,00	0,00	0,00	0,00	51.000,00	0,00	0,00	0,00	51.000,00	0,00
Habitación Urbana	51.000,00	51.000,00	0,00	0,00	0,00	51.000,00	0,00	0,00	0,00	51.000,00	0,00
SANEAMENTO	168.000,00	183.147,00	5.480,61	26.216,96	0,06	156.930,04	11.590,41	26.216,96	0,07	156.930,04	0,00
Saneamento Básico Rural	53.000,00	56.556,00	0,00	4.556,00	0,01	52.000,00	0,00	4.556,00	0,01	52.000,00	0,00
Saneamento Básico Urbano	115.000,00	126.591,00	5.480,61	21.660,96	0,05	104.930,04	11.590,41	21.660,96	0,06	104.930,04	0,00
GESTÃO AMBIENTAL	38.000,00	18.000,00	0,00	0,00	0,00	18.000,00	0,00	0,00	0,00	18.000,00	0,00
Preservação e Conservação Ambiental	38.000,00	18.000,00	0,00	0,00	0,00	18.000,00	0,00	0,00	0,00	18.000,00	0,00
AGRICULTURA	199.000,00	159.299,00	-15.000,00	135.313,19	0,31	23.985,81	12.537,00	68.246,07	0,19	91.052,93	0,00
Abastecimento	160.000,00	145.299,00	-15.000,00	135.313,19	0,31	9.985,81	12.537,00	68.246,07	0,19	77.052,93	0,00
Promoção Da Produção Agropecuária	16.000,00	6.000,00	0,00	0,00	0,00	6.000,00	0,00	0,00	0,00	6.000,00	0,00
Defesa Agropecuária	23.000,00	8.000,00	0,00	0,00	0,00	8.000,00	0,00	0,00	0,00	8.000,00	0,00
COMÉRCIO E SERVIÇOS	82.000,00	82.000,00	0,00	0,00	0,00	82.000,00	0,00	0,00	0,00	82.000,00	0,00
Promoção Comercial	82.000,00	82.000,00	0,00	0,00	0,00	82.000,00	0,00	0,00	0,00	82.000,00	0,00
ENERGIA	621.000,00	11.000,00	0,00	7.880,00	0,02	3.120,00	0,00	7.880,00	0,02	3.120,00	0,00
Energia Elétrica	621.000,00	11.000,00	0,00	7.880,00	0,02	3.120,00	0,00	7.880,00	0,02	3.120,00	0,00
TRANSPORTE	20.000,00	34.016,00	-2.700,00	11.760,60	0,03	22.255,40	0,00	11.760,60	0,03	22.255,40	0,00
Transporte Rodoviário	20.000,00	34.016,00	-2.700,00	11.760,60	0,03	22.255,40	0,00	11.760,60	0,03	22.255,40	0,00
DESPORTO E LAZER	106.000,00	128.591,00	1.120,00	68.470,49	0,16	60.120,51	2.374,00	51.081,00	0,14	77.510,00	0,00
Turismo	3.000,00	3.000,00	0,00	0,00	0,00	3.000,00	0,00	0,00	0,00	3.000,00	0,00
Desporto de Rendimento	4.000,00	68.891,00	1.120,00	66.770,49	0,15	2.120,51	2.374,00	49.381,00	0,13	19.510,00	0,00
Desporto Comunitário	99.000,00	56.700,00	0,00	1.700,00	0,00	55.000,00	0,00	1.700,00	0,00	55.000,00	0,00
ENCARGOS ESPECIAIS	1.500.000,00	1.683.192,00	383.691,04	1.680.191,04	3,81	3.000,96	786.720,43	1.657.693,68	4,52	25.498,32	0,00
Outros Encargos Especiais	1.500.000,00	1.683.192,00	383.691,04	1.680.191,04	3,81	3.000,96	786.720,43	1.657.693,68	4,52	25.498,32	0,00
RESERVA DE CONTINGÊNCIA	20.000,00	0,00	0,00	0,00	0,00	0,00	0,00	0,00	0,00	0,00	0,00
Reserva de Contingência	20.000,00	0,00	0,00	0,00	0,00	0,00	0,00	0,00	0,00	0,00	0,00
DESPESAS (INTRA-ORÇAMENTÁRIAS) (II)	0,00	0,00	0,00	0,00	0,00	0,00	0,00	0,00	0,00	0,00	0,00
<b>TOTAL (III) = (I + II)</b>	<b>57.000.000,00</b>	<b>57.000.000,00</b>	<b>3.562.840,23</b>	<b>44.107.351,13</b>	<b>100,00</b>	<b>12.892.648,87</b>	<b>10.528.126,20</b>	<b>36.644.715,84</b>	<b>100,00</b>	<b>20.355.284,16</b>	<b>0,00</b>

Fonte: Sistema: FATOR CONTÁBIL, Unidade Responsável: PREFEITURA MUNICIPAL DE RUY BARBOSA, Emissão: 21/09/2017, às 16:35:41, Assinado Digitalmente no dia 21/09/2017, às 16:35:41.

LUIZ CLAUDIO MIRANDA PIRES  
Prefeito Municipal  
CPF : 395.381.415-04

MARIVALDO LEITE NASCIMENTO  
Secretário(a)  
CPF : 676.706.875-68

JARDEL SOUZA SANTOS  
Contador(a)  
Reg. Prof.: CRC:BA-024679/0-7

# Prefeitura Municipal de Ruy Barbosa

BA - EXECUTIVO  
**PREFEITURA MUNICIPAL DE RUY BARBOSA**  
 RELATÓRIO RESUMIDO DE EXECUÇÃO ORÇAMENTÁRIA  
**DEMONSTRATIVO DA RECEITA CORRENTE LÍQUIDA**  
 ORÇAMENTO FISCAL DA SEGURIDADE SOCIAL  
 Agosto de 2017



RREO - Anexo 3 (LRF, Art. 53, inciso I)

Em Reais

ESPECIFICAÇÃO	RECEITAS REALIZADAS												TOTAL (ÚLT. 12 ME)	PREVISÃO ATUALIZADA 2017
	09/2016	10/2016	11/2016	12/2016	01/2017	02/2017	03/2017	04/2017	05/2017	06/2017	07/2017	08/2017		
<b>RECEITAS CORRENTES (I)</b>	3.915.488,64	4.548.731,91	6.039.092,01	9.515.475,17	3.653.867,81	6.310.302,25	4.394.445,15	4.367.468,12	5.215.622,91	4.656.915,18	4.667.735,65	4.767.257,33	62.052.412,18	59.544.300,00
Recursos Tributários	234.788,17	170.885,32	127.983,53	440.288,47	145.326,75	68.046,56	123.733,14	75.916,84	120.271,69	128.039,91	129.998,09	151.970,20	1.917.248,67	1.740.000,00
IPTU	1.501,50	1.391,78	1.464,49	0,00	2.164,94	1.953,93	4.606,47	5.230,55	11.516,99	25.208,42	27.375,45	3.553,41	85.967,93	80.000,00
ISS	115.634,59	110.906,30	64.996,73	164.578,63	48.211,32	23.423,25	35.846,83	31.660,81	77.521,60	32.139,84	57.380,83	34.743,80	797.044,53	600.000,00
ITBI	9.753,00	17.324,18	9.803,05	0,00	41.300,21	4.020,00	6.655,38	16.461,30	12.409,50	18.051,00	13.748,40	17.370,00	166.896,02	280.000,00
IRRF	105.514,05	36.189,04	45.498,69	259.952,05	2.986,23	17.728,41	42.866,55	7.864,84	597,35	39.956,90	20.934,30	80.597,09	660.685,70	690.000,00
Outras Receitas Tributárias	2.385,03	5.074,02	6.220,57	15.757,79	50.664,05	20.920,97	33.757,91	14.699,34	18.226,25	12.683,75	10.558,91	15.705,90	206.654,49	90.000,00
Recursos de Contribuições	0,00	0,00	0,00	0,00	0,00	0,00	0,00	0,00	0,00	0,00	0,00	0,00	0,00	0,00
Recursos Patrimoniais	20.967,75	17.256,16	17.976,60	0,00	40.746,74	45.411,53	63.217,64	101.364,14	49.524,29	37.702,32	36.921,54	85.961,79	517.050,50	265.000,00
Recursos Agropecuários	0,00	0,00	0,00	0,00	0,00	0,00	0,00	0,00	0,00	0,00	0,00	0,00	0,00	0,00
Recursos Industriais	0,00	0,00	0,00	0,00	0,00	0,00	0,00	0,00	0,00	0,00	0,00	0,00	0,00	0,00
Recursos de Serviços	0,00	0,00	0,00	0,00	100,00	1.200,00	1.100,00	700,00	0,00	0,00	0,00	0,00	3.100,00	2.000,00
Transferências Correntes	3.651.623,34	4.354.290,41	5.862.368,63	9.075.186,70	3.460.055,54	6.188.458,26	4.191.652,91	4.178.889,31	5.037.727,19	4.484.543,81	4.490.485,65	4.388.079,92	59.363.361,67	57.353.300,00
Cota-Parte do FPM	1.241.024,26	1.506.040,15	2.746.159,84	4.291.828,88	1.832.325,11	2.348.991,48	1.471.787,10	1.773.253,23	2.011.449,73	1.853.780,33	2.392.881,67	1.623.311,55	25.092.833,33	22.000.000,00
Cota-Parte do ICMS	462.023,59	473.697,66	552.847,46	764.080,73	398.355,52	369.551,74	536.371,38	445.959,61	657.183,00	464.844,32	510.827,67	553.482,95	6.189.225,63	5.000.000,00
Cota-Parte do IPVA	37.305,17	44.705,93	41.634,34	30.521,10	40.194,45	35.935,12	32.978,08	36.113,12	31.130,40	54.987,63	51.203,20	56.542,63	493.251,17	300.000,00
Cota-Parte do ITR	837,60	11.524,60	811,85	94,28	268,34	44,90	396,59	464,75	132,65	608,30	85,51	51,08	15.318,65	5.000,00
Transferências da LC 87/1996	4.319,71	4.636,72	4.743,63	2.326,43	1.898,90	1.898,90	1.898,90	1.898,90	1.898,90	1.898,90	1.898,90	1.898,90	31.217,69	22.000,00
Transferências da LC 61/1989	0,00	0,00	0,00	0,00	4.547,18	5.000,08	3.929,18	4.744,50	4.451,67	4.475,87	5.028,08	4.705,11	36.881,67	50.000,00
Transferências do FUNDEB	1.326.695,74	1.432.305,73	1.870.954,58	2.835.002,65	915.172,87	2.691.477,83	1.443.421,23	1.420.597,91	1.748.665,27	1.481.328,46	918.130,67	1.522.199,92	19.605.952,86	19.995.000,00
Outras Transferências Correntes	579.417,27	881.379,62	645.216,93	1.151.332,63	267.293,17	735.558,21	700.870,45	495.857,29	582.815,57	622.619,80	610.431,95	625.887,78	7.898.680,67	9.981.300,00
Outras Receitas Correntes	8.109,38	6.300,02	30.763,25	0,00	7.638,78	7.185,90	14.741,46	10.597,83	8.099,74	6.629,14	10.330,37	141.255,47	251.651,34	184.000,00
DEDUÇÕES (II)	-348.237,99	-407.193,54	-668.290,56	-823.028,69	-454.608,31	-551.284,32	-408.686,27	-451.537,81	-540.358,79	-475.223,81	-399.070,72	-447.057,28	-5.974.578,09	-5.136.300,00
Contrib. do Servidor para o Plano de Previdência	0,00	0,00	0,00	0,00	0,00	0,00	0,00	0,00	0,00	0,00	0,00	0,00	0,00	0,00
Compensação Financ. entre Regimes Previdência	0,00	0,00	0,00	0,00	0,00	0,00	0,00	0,00	0,00	0,00	0,00	0,00	0,00	0,00
Dedução de Receita para Formação do FUNDEB	-348.237,99	-407.193,54	-668.290,56	-823.028,69	-454.608,31	-551.284,32	-408.686,27	-451.537,81	-540.358,79	-475.223,81	-399.070,72	-447.057,28	-5.974.578,09	-5.136.300,00
<b>RECEITA CORRENTE LÍQUIDA (III) = (I - II)</b>	<b>3.567.250,65</b>	<b>4.141.538,37</b>	<b>5.370.801,45</b>	<b>8.692.446,48</b>	<b>3.199.259,50</b>	<b>5.759.017,93</b>	<b>3.985.758,88</b>	<b>3.915.930,31</b>	<b>4.675.264,12</b>	<b>4.181.691,37</b>	<b>4.268.664,93</b>	<b>4.320.210,10</b>	<b>56.077.834,09</b>	<b>54.408.000,00</b>

Fonte: Sistema FATOR CONTÁBIL, Unidade Responsável: PREFEITURA MUNICIPAL DE RUY BARBOSA, Emissão: 21/09/2017, às 16:36:00, Assinado Digitalmente no dia 21/09/2017, às 16:36:00.

LUIZ CLAUDIO MIRANDA PIRES  
 Prefeito Municipal  
 CPF : 395.381.415-04

MARIVALDO LEITE NASCIMENTO  
 Secretário(a)  
 CPF : 676.706.875-68

JARDEL SOUZA SANTOS  
 Contador(a)  
 Reg. Prof.: CRC:BA-024679/0-7



# Prefeitura Municipal de Ruy Barbosa

BA - EXECUTIVO

**PREFEITURA MUNICIPAL DE RUY BARBOSA**

RELATÓRIO RESUMIDO DE EXECUÇÃO ORÇAMENTÁRIA

**DEMONSTRATIVO DAS RECEITAS E DESPESAS PREVIDENCIÁRIAS DO REGIME GERAL DE PREVIDÊNCIA SOCIAL**

ORÇAMENTO FISCAL DA SEGURIDADE SOCIAL

(Janeiro a Agosto) - 4º Bimestre de 2017



RREO - Anexo 4 (LRF, Art. 53, inciso II)

Em Reais

RECEITAS PREVIDENCIÁRIAS - RPPS	PREVISÃO INICIAL	PREVISÃO ATUALIZADA	RECEITAS REALIZADAS					
			Até o Bimestre 2017	Até o Bimestre 2016				
RECEITAS CORRENTES (I)	0,00	0,00	0,00	0,00				
Receita de Contribuições dos Segurados	0,00	0,00	0,00	0,00				
Civil	0,00	0,00	0,00	0,00				
Ativo	0,00	0,00	0,00	0,00				
Inativo	0,00	0,00	0,00	0,00				
Pensionista	0,00	0,00	0,00	0,00				
Militar	0,00	0,00	0,00	0,00				
Ativo	0,00	0,00	0,00	0,00				
Inativo	0,00	0,00	0,00	0,00				
Pensionista	0,00	0,00	0,00	0,00				
Receita de Contribuições Patronais	0,00	0,00	0,00	0,00				
Civil	0,00	0,00	0,00	0,00				
Ativo	0,00	0,00	0,00	0,00				
Inativo	0,00	0,00	0,00	0,00				
Pensionista	0,00	0,00	0,00	0,00				
Militar	0,00	0,00	0,00	0,00				
Ativo	0,00	0,00	0,00	0,00				
Inativo	0,00	0,00	0,00	0,00				
Pensionista	0,00	0,00	0,00	0,00				
Em Regime de Parcelamento de Débitos	0,00	0,00	0,00	0,00				
Receita Patrimonial	0,00	0,00	0,00	0,00				
Receitas Imobiliárias	0,00	0,00	0,00	0,00				
Receitas de Valores Imobiliários	0,00	0,00	0,00	0,00				
Outras Receitas Patrimoniais	0,00	0,00	0,00	0,00				
Receita de Serviços	0,00	0,00	0,00	0,00				
Receita de Aporte Periódico de Valores Predefinidos	0,00	0,00	0,00	0,00				
Outras Receitas Correntes	0,00	0,00	0,00	0,00				
Compensação Previdenciária do RGPS para o RPPS	0,00	0,00	0,00	0,00				
Demais Receitas Correntes	0,00	0,00	0,00	0,00				
RECEITAS DE CAPITAL (II)	0,00	0,00	0,00	0,00				
Alienação de Bens, Direitos e Ativos	0,00	0,00	0,00	0,00				
Amortização de Empréstimos	0,00	0,00	0,00	0,00				
Outras Receitas de Capital	0,00	0,00	0,00	0,00				
<b>TOTAL DAS RECEITAS PREVIDENCIÁRIAS - RPPS(III) = (I + II)</b>	<b>0,00</b>	<b>0,00</b>	<b>0,00</b>	<b>0,00</b>				
DESPESAS PREVIDENCIÁRIAS - RPPS	DOTAÇÃO INICIAL	DOTAÇÃO ATUALIZADA	DESPESAS EMPENHADAS		DESPESAS LIQUIDADAS		INSCRITAS EM RESTOS A PAGAR NÃO PROCESSADOS	
			Até o Bimestre 2017	Até o Bimestre 2016	Até o Bimestre 2017	Até o Bimestre 2016	Em 2017	Em 2016
ADMINISTRAÇÃO	0,00	0,00	0,00	0,00	0,00	0,00	0,00	0,00
Despesas Correntes	0,00	0,00	0,00	0,00	0,00	0,00	0,00	0,00
Despesas de Capital	0,00	0,00	0,00	0,00	0,00	0,00	0,00	0,00
PREVIDÊNCIA	0,00	0,00	0,00	0,00	0,00	0,00	0,00	0,00
Pessoal Civil	0,00	0,00	0,00	0,00	0,00	0,00	0,00	0,00
Aposentadorias	0,00	0,00	0,00	0,00	0,00	0,00	0,00	0,00
Pensões	0,00	0,00	0,00	0,00	0,00	0,00	0,00	0,00
Outros Benefícios Previdenciários	0,00	0,00	0,00	0,00	0,00	0,00	0,00	0,00
Pessoal Militar	0,00	0,00	0,00	0,00	0,00	0,00	0,00	0,00
Reformas	0,00	0,00	0,00	0,00	0,00	0,00	0,00	0,00
Pensões	0,00	0,00	0,00	0,00	0,00	0,00	0,00	0,00
Outros Benefícios Previdenciários	0,00	0,00	0,00	0,00	0,00	0,00	0,00	0,00
Outras Despesas Previdenciárias	0,00	0,00	0,00	0,00	0,00	0,00	0,00	0,00
Compensação Previdenciária do RPPS para o RGPS	0,00	0,00	0,00	0,00	0,00	0,00	0,00	0,00
Demais Despesas Previdenciárias	0,00	0,00	0,00	0,00	0,00	0,00	0,00	0,00
DESPESAS PREVIDENCIÁRIAS - RPPS (INTRA-ORÇAMENTÁRIAS) (V)	0,00	0,00	0,00	0,00	0,00	0,00	0,00	0,00
<b>TOTAL DAS DESPESAS PREVIDENCIÁRIAS - RPPS (VI) = (IV + V)</b>	<b>0,00</b>	<b>0,00</b>	<b>0,00</b>	<b>0,00</b>	<b>0,00</b>	<b>0,00</b>	<b>0,00</b>	<b>0,00</b>
<b>RESULTADO PREVIDENCIÁRIO (VII) = (III - VI)</b>	<b>0,00</b>	<b>0,00</b>	<b>0,00</b>	<b>0,00</b>	<b>0,00</b>	<b>0,00</b>	<b>0,00</b>	<b>0,00</b>

# Prefeitura Municipal de Ruy Barbosa

<b>RECURSOS RPPS ARRECADADOS EM EXERCÍCIOS ANTERIORES</b>		PREVISÃO ORÇAMENTÁRIA	
VALOR		0,00	
<b>RESERVA ORÇAMENTÁRIA DO RPPS</b>		PREVISÃO ORÇAMENTÁRIA	
VALOR		0,00	
<b>APORTES DE RECURSOS PARA O PLANO PREVIDENCIÁRIO DO RPPS</b>		<b>APORTES REALIZADOS</b>	
Plano de Amortização - Contribuição Patronal Suplementar		0,00	
Plano de Amortização - Aporte Periódico de Valores Predefinidos		0,00	
Outros Aportes para o RPPS		0,00	
Recursos para Cobertura de Déficit Financeiro		0,00	
<b>BENS E DIREITOS DO RPPS</b>		PERÍODO DE REFERÊNCIA	
		2017	2016
Caixa e Equivalentes de Caixa		0,00	0,00
Investimentos e Aplicações		0,00	0,00
Outros Bens e Direitos		0,00	0,00

## PLANO FINANCEIRO


RECEITAS PREVIDENCIÁRIAS - RPPS	PREVISÃO INICIAL	PREVISÃO ATUALIZADA	RECEITAS REALIZADAS	
			Até o Bimestre 2017	Até o Bimestre 2016
<b>RECEITAS CORRENTES (VIII)</b>	0,00	0,00	0,00	0,00
<b>Receita de Contribuições dos Segurados</b>	0,00	0,00	0,00	0,00
Civil	0,00	0,00	0,00	0,00
Ativo	0,00	0,00	0,00	0,00
Inativo	0,00	0,00	0,00	0,00
Pensionista	0,00	0,00	0,00	0,00
Militar	0,00	0,00	0,00	0,00
Ativo	0,00	0,00	0,00	0,00
Inativo	0,00	0,00	0,00	0,00
Pensionista	0,00	0,00	0,00	0,00
<b>Receita de Contribuições Patronais</b>	0,00	0,00	0,00	0,00
Civil	0,00	0,00	0,00	0,00
Ativo	0,00	0,00	0,00	0,00
Inativo	0,00	0,00	0,00	0,00
Pensionista	0,00	0,00	0,00	0,00
Militar	0,00	0,00	0,00	0,00
Ativo	0,00	0,00	0,00	0,00
Inativo	0,00	0,00	0,00	0,00
Pensionista	0,00	0,00	0,00	0,00
Em Regime de Parcelamento de Débitos	0,00	0,00	0,00	0,00
<b>Receita Patrimonial</b>	0,00	0,00	0,00	0,00
Receitas Imobiliárias	0,00	0,00	0,00	0,00
Receitas de Valores Imobiliários	0,00	0,00	0,00	0,00
Outras Receitas Patrimoniais	0,00	0,00	0,00	0,00
<b>Receita de Serviços</b>	0,00	0,00	0,00	0,00
Outras Receitas Correntes	0,00	0,00	0,00	0,00
Compensação Previdenciária do RGPS para o RPPS	0,00	0,00	0,00	0,00
Demais Receitas Correntes	0,00	0,00	0,00	0,00
<b>RECEITAS DE CAPITAL (IX)</b>	0,00	0,00	0,00	0,00
Alienação de Bens, Direitos e Ativos	0,00	0,00	0,00	0,00
Amortização de Empréstimos	0,00	0,00	0,00	0,00
Outras Receitas de Capital	0,00	0,00	0,00	0,00
<b>TOTAL DAS RECEITAS PREVIDENCIÁRIAS - RPPS(X) = (VIII + IX)</b>	0,00	0,00	0,00	0,00

# Prefeitura Municipal de Ruy Barbosa

DESPESAS PREVIDENCIÁRIAS - RPPS	DOTAÇÃO INICIAL	DOTAÇÃO ATUALIZADA	DESPESAS EMPENHADAS		DESPESAS LIQUIDADAS		INSCRITAS EM RESTOS A PAGAR NÃO PROCESSADOS	
			Até o Bimestre 2017	Até o Bimestre 2016	Até o Bimestre 2017	Até o Bimestre 2016	Em 2017	Em 2016
ADMINISTRAÇÃO (XI)	0,00	0,00	0,00	0,00	0,00	0,00	0,00	0,00
Despesas Correntes	0,00	0,00	0,00	0,00	0,00	0,00	0,00	0,00
Despesas de Capital	0,00	0,00	0,00	0,00	0,00	0,00	0,00	0,00
PREVIDÊNCIA (XII)	0,00	0,00	0,00	0,00	0,00	0,00	0,00	0,00
Benefícios - Civil	0,00	0,00	0,00	0,00	0,00	0,00	0,00	0,00
Aposentadorias	0,00	0,00	0,00	0,00	0,00	0,00	0,00	0,00
Pensões	0,00	0,00	0,00	0,00	0,00	0,00	0,00	0,00
Outros Benefícios Previdenciários	0,00	0,00	0,00	0,00	0,00	0,00	0,00	0,00
Benefícios - Militar	0,00	0,00	0,00	0,00	0,00	0,00	0,00	0,00
Reformas	0,00	0,00	0,00	0,00	0,00	0,00	0,00	0,00
Pensões	0,00	0,00	0,00	0,00	0,00	0,00	0,00	0,00
Outros Benefícios Previdenciários	0,00	0,00	0,00	0,00	0,00	0,00	0,00	0,00
Outras Despesas Previdenciárias	0,00	0,00	0,00	0,00	0,00	0,00	0,00	0,00
Pensões	0,00	0,00	0,00	0,00	0,00	0,00	0,00	0,00
Outros Benefícios Previdenciários	0,00	0,00	0,00	0,00	0,00	0,00	0,00	0,00
DESPESAS PREVIDENCIÁRIAS - RPPS (INTRA-ORÇAMENTÁRIAS) (V)	0,00	0,00	0,00	0,00	0,00	0,00	0,00	0,00
<b>TOTAL DAS DESPESAS PREVIDENCIÁRIAS RPPS (XIII) = (XI + XII)</b>	0,00	0,00	0,00	0,00	0,00	0,00	0,00	0,00
<b>RESULTADO PREVIDENCIÁRIO (XIV) = (X - XIII)</b>	0,00	0,00	0,00	0,00	0,00	0,00	0,00	0,00
<b>APORTES DE RECURSOS PARA O PLANO FINANCEIRO DO RPPS</b>	<b>APORTES REALIZADOS</b>							
Recursos para Cobertura de Insuficiências Financeiras	0,00							
Recursos para Formação de Reserva	0,00							

  
 LUIZ CLAUDIO MIRANDA PIRES  
 Prefeito Municipal  
 CPF : 395.381.415-04

  
 MARIVALDO LEITE NASCIMENTO  
 Secretário(a)  
 CPF : 676.706.875-68

  
 JARDEL SOUZA SANTOS  
 Contador(a)  
 Reg. Prof.: CRC:BA-024679/0-7

# Prefeitura Municipal de Ruy Barbosa

BA - EXECUTIVO

**PREFEITURA MUNICIPAL DE RUY BARBOSA**

RELATÓRIO RESUMIDO DE EXECUÇÃO ORÇAMENTÁRIA

**DEMONSTRATIVO DO RESULTADO NOMINAL**

ORÇAMENTO FISCAL DA SEGURIDADE SOCIAL

(Janeiro a Agosto) - 4º Bimestre de 2017



RREO - Anexo 5 (LRF, Art. 53, inciso III)

Em Reais

<u>DÍVIDA FISCAL LÍQUIDA</u>	SALDO		
	Em 31/Dez/2016 (a)	Em 3º Bimestre (b)	Em 4º Bimestre (c)
DÍVIDA CONSOLIDADA (I)	45.564.752,48	44.935.918,87	44.492.299,52
DEDUÇÕES (II)	1.313.674,70	4.398.960,82	2.321.162,31
Disponibilidade de Caixa bruta	4.054.392,28	7.139.678,40	4.794.991,42
Demais Haveres Financeiros	0,00	0,00	0,00
(-) Restos a Pagar Processados (Exceto precatórios)	2.740.717,58	2.740.717,58	2.473.829,11
DÍVIDA CONSOLIDADA LÍQUIDA (III) = (I - II)	44.251.077,78	40.536.958,05	42.171.137,21
RECEITA DE PRIVATIZAÇÕES (IV)	0,00	0,00	0,00
PASSIVOS RECONHECIDOS (V)	0,00	0,00	0,00
<b>DÍVIDA FISCAL LÍQUIDA (VI) = (III + IV - V)</b>	<b>44.251.077,78</b>	<b>40.536.958,05</b>	<b>42.171.137,21</b>

<u>RESULTADO NOMINAL</u>	PERÍODO DE REFERÊNCIA	
	No Bimestre (VIc - VIb)	Até o Bimestre (VIc - VIa)
VALOR	1.634.179,16	-2.079.940,57

<u>DISCRIMINAÇÃO DA META FISCAL</u>	VALOR CORRENTE
META DE RESULTADO NOMINAL FIXADA NO ANEXO DE METAS FISCAIS DA LDO P/ O EXERCÍCIO DE REFERÊNCIA	-5.462.987,00

FONTE: Sistema: FATOR CONTÁBIL, Unidade Responsável: PREFEITURA MUNICIPAL DE RUY BARBOSA, Emissão: 27/03/2017, às 18:07:10, Assinado Digitalmente no dia 27/03/2017, às 18:07:10.

LUIZ CLAUDIO MIRANDA PIRES  
Prefeito Municipal  
CPF : 395.381.415-04

MARIVALDO LEITE NASCIMENTO  
Secretário(a)  
CPF : 676.706.875-68

JARDEL SOUZA SANTOS  
Contador(a)  
Reg. Prof.: CRC:BA-024679/0-7

# Prefeitura Municipal de Ruy Barbosa

BA - EXECUTIVO

**PREFEITURA MUNICIPAL DE RUY BARBOSA**

RELATÓRIO RESUMIDO DE EXECUÇÃO ORÇAMENTÁRIA

**DEMONSTRATIVO DO RESULTADO PRIMÁRIO - MUNICÍPIOS**

ORÇAMENTO FISCAL DA SEGURIDADE SOCIAL

(Janeiro a Agosto) - 4º Bimestre de 2017



RREO - Anexo 6 (LRF, Art. 53, inciso III)

Em reais

RECEITAS PRIMÁRIAS	PREVISÃO ATUALIZADA	RECEITAS REALIZADAS	
		Até o Bimestre 2017	Até o Bimestre 2016
RECEITAS PRIMÁRIAS CORRENTES (I)	54.383.000,00	33.895.439,94	35.342.699,10
Receitas Tributárias	1.740.000,00	943.303,18	1.635.945,11
IPTU	80.000,00	81.610,16	63.295,68
ISS	600.000,00	340.928,28	548.435,60
ITBI	280.000,00	130.015,79	217.470,94
IRRF	690.000,00	213.531,87	617.186,14
Outras Receitas Tributárias	90.000,00	177.217,08	189.556,75
Receitas de Contribuições	0,00	0,00	0,00
Receitas Previdenciárias	0,00	0,00	0,00
Outras Receitas de Contribuições	0,00	0,00	0,00
Receita Patrimonial Líquida	240.000,00	50.492,79	283.553,87
Receita Patrimonial	265.000,00	460.849,99	283.553,87
(-) Aplicações Financeiras	25.000,00	410.357,20	0,00
Transferências Correntes	52.217.000,00	32.692.065,28	32.210.194,00
FPM	18.000.000,00	12.438.532,53	12.148.272,71
ICMS	4.000.000,00	3.199.852,72	3.470.719,84
Convênios	8.000,00	15.299,20	0,00
Outras Transferências Correntes	30.209.000,00	17.038.380,83	16.591.201,45
Demais Receitas Correntes	186.000,00	209.578,69	1.213.006,12
Dívida Ativa	109.000,00	51.769,32	62.301,88
Diversas Receitas Correntes	77.000,00	157.809,37	1.150.704,24
RECEITAS DE CAPITAL (II)	2.592.000,00	83.050,00	902.650,30
Operações de Crédito (III)	0,00	0,00	0,00
Amortização de Empréstimos (IV)	0,00	0,00	0,00
Alienação de Bens (V)	10.000,00	83.050,00	0,00
Transferências de Capital	2.582.000,00	0,00	902.650,30
Convênios	2.582.000,00	0,00	902.650,30
Outras Transferências de Capital	0,00	0,00	0,00
Outras Receitas de Capital	0,00	0,00	0,00
RECEITAS PRIMÁRIAS DE CAPITAL (VI) = (II - III - IV - V)	2.582.000,00	0,00	902.650,30
RECEITA PRIMÁRIA TOTAL (VII) = (I + VI)	56.965.000,00	33.895.439,94	36.245.349,40


DESPESAS PRIMÁRIAS	DOTAÇÃO ATUALIZADA	DESPESAS EMPENHADAS		DESPESAS LIQUIDADAS		INSCRITAS EM RESTOS A PAGAR NÃO PROCESSADOS	
		Até o Bimestre 2017	Até o Bimestre 2016	Até o Bimestre 2017	Até o Bimestre 2016	Em 2017	Em 2016
DESPESAS CORRENTES (VIII)	52.263.142,00	41.217.168,75	46.615.065,12	34.091.289,58	32.519.594,42	0,00	0,00
Pessoal e Encargos Sociais	28.611.764,00	22.354.009,83	23.303.679,13	20.826.346,02	21.624.747,32	0,00	0,00
Juros e Encargos da Dívida (IX)	1.000,00	0,00	0,00	0,00	0,00	0,00	0,00
Outras Despesas Correntes	23.650.378,00	18.863.158,92	23.311.385,99	13.264.943,56	10.894.847,10	0,00	0,00
DESPESAS PRIMÁRIAS CORRENTES (X) = (VIII - IX)	52.262.142,00	41.217.168,75	46.615.065,12	34.091.289,58	32.519.594,42	0,00	0,00
DESPESAS DE CAPITAL (XI)	4.736.858,00	2.890.182,38	5.154.656,76	2.553.426,26	3.323.897,84	0,00	0,00
Investimentos	4.062.166,00	2.260.491,34	4.267.556,76	1.939.608,93	2.601.340,84	0,00	0,00
Inversões Financeiras	0,00	0,00	0,00	0,00	0,00	0,00	0,00
Concessão de Empréstimos (XII)	0,00	0,00	0,00	0,00	0,00	0,00	0,00
Aquisição de Títulos de Capital já Integralizado (XIII)	0,00	0,00	0,00	0,00	0,00	0,00	0,00
Demais Inversões Financeiras	0,00	0,00	0,00	0,00	0,00	0,00	0,00
Amortização da Dívida (XIV)	674.692,00	629.691,04	887.100,00	613.817,33	722.557,00	0,00	0,00
DESPESAS PRIMÁRIAS DE CAPITAL (XV) = (XI - XII - XIII - XIV)	4.062.166,00	2.260.491,34	4.267.556,76	1.939.608,93	2.601.340,84	0,00	0,00
RESERVA DE CONTINGÊNCIA (XVI)	0,00	--	--	--	--	--	--
RESERVA DO RPPS (XVII)	0,00	--	--	--	--	--	--
DESPESA PRIMÁRIA TOTAL (XVIII) = (X + XV + XVI + XVII)	56.324.308,00	43.477.660,09	50.882.621,88	36.030.898,51	35.120.935,26	0,00	0,00
RESULTADO PRIMÁRIO (XIX) = (VII - XVIII)	640.692,00	-9.582.220,15	-14.637.272,48	-2.135.458,57	1.124.414,14		
SALDO DE EXERCÍCIOS ANTERIORES	--						

DISCRIMINAÇÃO DA META FISCAL	VALOR CORRENTE
META DE RESULTADO PRIMÁRIO FIXADA NO ANEXO DE METAS FISCAIS DA LDO P/ O EXERCÍCIO DE REFERÊNCIA	0,00

Fonte: Sistema: FATOR CONTÁBIL, Unidade Responsável: PREFEITURA MUNICIPAL DE RUY BARBOSA, Emissão: 21/09/2017, às 16:36:44. Assinado Digitalmente no dia 21/09/2017, às 16:36:44.

  
**LUIZ CLAUDIO MIRANDA PIRES**  
 Prefeito Municipal  
 CPF : 395.381.415-04

  
**MARIVALDO LEITE NASCIMENTO**  
 Secretário(a)  
 CPF : 676.706.875-68

  
**JARDEL SOUZA SANTOS**  
 Contador(a)  
 Reg. Prof.: CRC:BA-024679/0-7

# Prefeitura Municipal de Ruy Barbosa



BA - EXECUTIVO  
**PREFEITURA MUNICIPAL DE RUY BARBOSA**  
 RELATÓRIO RESUMIDO DE EXECUÇÃO ORÇAMENTÁRIA  
**DEMONSTRATIVOS DOS RESTOS A PAGAR POR PODER E ÓRGÃO**  
 ORÇAMENTO FISCAL DA SEGURIDADE SOCIAL  
 (Janeiro a Agosto) - 4º Bimestre de 2017

RREO - Anexo 7 (LRF, Art. 53, inciso V)

Em Reais

PODER / ÓRGÃO	RESTOS A PAGAR PROCESSADOS E NÃO PROCESSADOS LIQUIDADOS EM EXERCÍCIOS ANTERIORES					RESTOS A PAGAR NÃO PROCESSADOS					Saldo Total (a + b)	
	Inscritos		Pagos	Cancelados	Saldo (a)	Inscritos		Liquidados	Pagos	Cancelados		Saldo (b)
	Em Exercícios Anteriores	Em 31 de dezembro de 2016				Em Exercícios Anteriores	Em 31 de dezembro de 2016					
RESTOS A PAGAR (EXCETO INTRA-ORÇAMENTÁRIOS) (I)	520.479,32	1.231.244,74	266.888,47	0,00	1.484.835,59	977.303,52	11.400,00	0,00	0,00	0,00	988.993,52	2.473.829,11
PODER EXECUTIVO	520.479,32	1.231.244,74	266.888,47	0,00	1.484.835,59	977.303,52	11.400,00	0,00	0,00	0,00	988.993,52	2.473.829,11
PREFEITURA MUNICIPAL DE RUY BARBOSA	490.451,05	1.152.118,29	188.362,02	0,00	1.454.207,32	906.686,02	9.900,00	0,00	0,00	0,00	916.876,02	2.371.083,34
FUNDO MUNICIPAL DE SAÚDE DE RUY BARBOSA	30.028,27	79.126,45	78.526,45	0,00	30.628,27	70.617,50	1.500,00	0,00	0,00	0,00	72.117,50	102.745,77
PODER LEGISLATIVO	0,00	0,00	0,00	0,00	0,00	0,00	0,00	0,00	0,00	0,00	0,00	0,00
CÂMARA MUNICIPAL DE RUY BARBOSA	0,00	0,00	0,00	0,00	0,00	0,00	0,00	0,00	0,00	0,00	0,00	0,00
RESTOS A PAGAR (INTRA-ORÇAMENTÁRIOS) (II)	0,00	0,00	0,00	0,00	0,00	0,00	0,00	0,00	0,00	0,00	0,00	0,00
<b>TOTAL (XIV) = (XII + XIII)</b>	<b>520.479,32</b>	<b>1.231.244,74</b>	<b>266.888,47</b>	<b>0,00</b>	<b>1.484.835,59</b>	<b>977.303,52</b>	<b>11.400,00</b>	<b>0,00</b>	<b>0,00</b>	<b>0,00</b>	<b>988.993,52</b>	<b>2.473.829,11</b>

FONTE: Sistema: FATOR CONTÁBIL, Unidade Responsável: PREFEITURA MUNICIPAL DE RUY BARBOSA, Emissão: 27/03/2017, às 18:08:02, Assinado Digitalmente no dia 27/03/2017, às 18:08:02.

LUIZ CLAUDIO MIRANDA PIRES  
 Prefeito Municipal  
 CPF : 395.381.415-04

MARIVALDO LEITE NASCIMENTO  
 Secretário(a)  
 CPF : 676.706.875-68

JARDELE SOUZA SANTOS  
 Contador(a)  
 Reg. Prof.: CRC.BA-024679/0-7

# Prefeitura Municipal de Ruy Barbosa

BA - EXECUTIVO

**PREFEITURA MUNICIPAL DE RUY BARBOSA**

RELATÓRIO RESUMIDO DE EXECUÇÃO ORÇAMENTÁRIA

**DEMONSTRATIVO DAS RECEITAS E DESPESAS COM MANUTENÇÃO E DESENVOLVIMENTO DO ENSINO - MDE**

ORÇAMENTO FISCAL DA SEGURIDADE SOCIAL

(Janeiro a Agosto) - 4º Bimestre de 2017

RRÉO - Anexo 8 (LDB, art. 72)



Em Reais

RECEITAS DO ENSINO				
RECEITA RESULTANTE DE IMPOSTOS (caput do art. 212 da Constituição)	PREVISÃO INICIAL	PREVISÃO ATUALIZADA (a)	Até o Bimestre (b)	% (c) = (b/a)x100
<b>1- RECEITA DE IMPOSTOS</b>	1.730.000,00	1.730.000,00	819.301,06	47,36
1.1- Receita Resultante do Imposto sobre a Propriedade Predial e Territorial Urbana – IPTU	152.000,00	152.000,00	134.253,69	88,32
1.1.1- IPTU	80.000,00	80.000,00	81.610,16	102,01
1.1.2- Multas, Juros de Mora e Outros Encargos do IPTU	0,00	0,00	0,00	0,00
1.1.3- Dívida Ativa do IPTU	60.000,00	60.000,00	39.574,89	65,96
1.1.4- Multas, Juros de Mora, Atualização Monetária e Outros Encargos da Dívida Ativa do IPTU	12.000,00	12.000,00	13.068,64	108,91
1.1.5- (-) Deduções da Receita do IPTU	0,00	0,00	0,00	0,00
1.2- Receita Resultante do Imposto sobre Transmissão Inter Vivos – ITBI	280.000,00	280.000,00	130.015,79	46,43
1.2.1- ITBI	280.000,00	280.000,00	130.015,79	46,43
1.2.2- Multas, Juros de Mora e Outros Encargos do ITBI	0,00	0,00	0,00	0,00
1.2.3- Dívida Ativa do ITBI	0,00	0,00	0,00	0,00
1.2.4- Multas, Juros de Mora, Atualização Monetária e Outros Encargos da Dívida Ativa do ITBI	0,00	0,00	0,00	0,00
1.2.5- (-) Deduções da Receita do ITBI	0,00	0,00	0,00	0,00
1.3- Receita Resultante do Imposto sobre Serviços de Qualquer Natureza – ISS	607.000,00	607.000,00	341.499,71	56,26
1.3.1- ISS	600.000,00	600.000,00	340.928,28	56,82
1.3.2- Multas, Juros de Mora e Outros Encargos do ISS	0,00	0,00	0,00	0,00
1.3.3- Dívida Ativa do ISS	7.000,00	7.000,00	571,43	8,16
1.3.4- Multas, Juros de Mora, Atualização Monetária e Outros Encargos da Dívida Ativa do ISS	0,00	0,00	0,00	0,00
1.3.5- (-) Deduções da Receita do ISS	0,00	0,00	0,00	0,00
1.4- Receita Resultante do Imposto de Renda Retido na Fonte – IRRF	691.000,00	691.000,00	213.531,87	30,90
1.4.1- IRRF	690.000,00	690.000,00	213.531,87	30,95
1.4.2- Multas, Juros de Mora e Outros Encargos do IRRF	0,00	0,00	0,00	0,00
1.4.3- Dívida Ativa do IRRF	1.000,00	1.000,00	0,00	0,00
1.4.4- Multas, Juros de Mora, Atualização Monetária e Outros Encargos da Dívida Ativa do IRRF	0,00	0,00	0,00	0,00
1.4.5- (-) Deduções da Receita do IRRF	0,00	0,00	0,00	0,00
1.5- Receita Resultante do Imposto Territorial Rural – ITR (CF, art. 153, §4º, inciso III)	0,00	0,00	0,00	0,00
1.5.1- ITR	0,00	0,00	0,00	0,00
1.5.2- Multas, Juros de Mora e Outros Encargos do ITR	0,00	0,00	0,00	0,00
1.5.3- Dívida Ativa do ITR	0,00	0,00	0,00	0,00
1.5.4- Multas, Juros de Mora, Atualização Monetária e Outros Encargos da Dívida Ativa do ITR	0,00	0,00	0,00	0,00
1.5.5- (-) Deduções da Receita do ITR	0,00	0,00	0,00	0,00
<b>2- RECEITA DE TRANSFERÊNCIAS CONSTITUCIONAIS E LEGAIS</b>	27.377.000,00	27.377.000,00	19.637.564,21	71,73
2.1- Cota-Parte FPM	22.000.000,00	22.000.000,00	15.307.780,20	69,58
2.1.1- Parcela referente à CF, art. 159, I, alínea b	22.000.000,00	22.000.000,00	15.307.780,20	69,58
2.1.2- Parcela referente à CF, art. 159, I, alínea d	0,00	0,00	0,00	0,00
2.1.3- Parcela referente à CF, art. 159, I, alínea e	0,00	0,00	0,00	0,00
2.2- Cota-Parte ICMS	5.000.000,00	5.000.000,00	3.936.576,19	78,73
2.3- ICMS-Desoneração – L.C. nº87/1996	22.000,00	22.000,00	15.191,20	69,05
2.4- Cota-Parte IPI-Exportação	50.000,00	50.000,00	36.881,67	73,76
2.5- Cota-Parte ITR	5.000,00	5.000,00	2.050,32	41,01
2.6- Cota-Parte IPVA	300.000,00	300.000,00	339.084,63	113,03
2.7- Cota-Parte IOF-Ouro	0,00	0,00	0,00	0,00
<b>3- TOTAL DA RECEITA DE IMPOSTOS (1 + 2)</b>	<b>29.107.000,00</b>	<b>29.107.000,00</b>	<b>20.456.865,27</b>	<b>70,28</b>
RECEITAS ADICIONAIS PARA FINANCIAMENTO DO ENSINO	PREVISÃO INICIAL	PREVISÃO ATUALIZADA (a)	Até o Bimestre (b)	% (c) = (b/a)x100
<b>4- RECEITA DA APLICAÇÃO FINANCEIRA DE OUTROS RECURSOS DE IMPOSTOS VINCULADOS AO ENSINO</b>	0,00	0,00	521,89	0,00
<b>5- RECEITA DE TRANSFERÊNCIAS DO FNDE</b>	1.675.000,00	1.675.000,00	947.452,14	56,56
5.1- Transferências do Salário-Educação	600.000,00	600.000,00	398.262,88	66,38
5.2- Transferências Diretas - PDDE	30.000,00	30.000,00	0,00	0,00
5.3- Transferências Diretas - PNAE	450.000,00	450.000,00	451.434,80	100,32
5.4- Transferências Diretas - PNATE	150.000,00	150.000,00	97.754,46	65,17
5.5- Outras Transferências do FNDE	445.000,00	445.000,00	0,00	0,00
5.6- Aplicação Financeira dos Recursos do FNDE	0,00	0,00	0,00	0,00
<b>6- RECEITA DE TRANSFERÊNCIAS DE CONVÊNIOS</b>	0,00	0,00	0,00	0,00
6.1- Transferências de Convênios	0,00	0,00	0,00	0,00
6.2- Aplicação Financeira dos Recursos de Convênios	0,00	0,00	0,00	0,00
<b>7- RECEITA DE OPERAÇÕES DE CRÉDITO</b>	0,00	0,00	0,00	0,00
<b>8- OUTRAS RECEITAS PARA FINANCIAMENTO DO ENSINO</b>	0,00	0,00	0,00	0,00
<b>9- TOTAL DAS RECEITAS ADICIONAIS PARA FINANCIAMENTO DO ENSINO (4+5+6+7+8)</b>	<b>1.675.000,00</b>	<b>1.675.000,00</b>	<b>947.974,03</b>	<b>56,60</b>
FUNDEB				
RECEITAS DO FUNDEB	PREVISÃO INICIAL	PREVISÃO ATUALIZADA (a)	Até o Bimestre (b)	% (c) = (b/a)x100
<b>10- RECEITAS DESTINADAS AO FUNDEB</b>	-5.136.300,00	-5.136.300,00	-3.727.827,31	72,58
10.1- Cota-Parte FPM Destinada ao FUNDEB – (20% de 2.1.1)	-4.000.000,00	-4.000.000,00	-2.869.247,67	71,73
10.2- Cota-Parte ICMS Destinada ao FUNDEB – (20% de 2.2)	-1.000.000,00	-1.000.000,00	-736.723,47	73,67
10.3- ICMS-Desoneração Destinada ao FUNDEB – (20% de 2.3)	-4.500,00	-4.500,00	-3.038,24	67,52
10.4- Cota-Parte IPI-Exportação Destinada ao FUNDEB – (20% de 2.4)	-10.000,00	-10.000,00	0,00	0,00
10.5- Cota-Parte ITR ou ITR Arrecadado Destinados ao FUNDEB – (20% de ((1.5 – 1.5.5) + 2.5))	-1.800,00	-1.800,00	-409,97	22,78
10.6- Cota-Parte IPVA Destinada ao FUNDEB – (20% de 2.6)	-120.000,00	-120.000,00	-118.407,96	98,67
<b>11- RECEITAS RECEBIDAS DO FUNDEB</b>	20.000.000,00	20.000.000,00	12.242.260,97	61,21
11.1- Transferências de Recursos do FUNDEB	15.000.000,00	15.000.000,00	8.988.817,08	59,93
11.2- Complementação da União ao FUNDEB	4.995.000,00	4.995.000,00	3.152.177,08	63,11
11.3- Receita de Aplicação Financeira dos Recursos do FUNDEB	5.000,00	5.000,00	101.266,81	2.025,34
<b>12- RESULTADO LÍQUIDO DAS TRANSFERÊNCIAS DO FUNDEB (11.1 – 10)</b>	<b>9.863.700,00</b>	<b>9.863.700,00</b>	<b>5.260.989,77</b>	<b>53,34</b>

SE RESULTADO LÍQUIDO DA TRANSFERÊNCIA (12) > 0 = ACRÉSCIMO RESULTANTE DAS TRANSFERÊNCIAS DO FUNDEB  
SE RESULTADO LÍQUIDO DA TRANSFERÊNCIA (12) < 0 = DECRÉSCIMO RESULTANTE DAS TRANSFERÊNCIAS DO FUNDEB

# Prefeitura Municipal de Ruy Barbosa

DESPESAS DO FUNDEB	DOTAÇÃO INICIAL	DOTAÇÃO ATUALIZADA (d)	DESPESAS EMPENHADAS		DESPESAS LIQUIDADAS		INSCRITAS EM RESTOS A PAGAR NÃO PROCESSADOS (i)	
			Até o Bimestre (e)	% (f) = (e/d)x100	Até o Bimestre (g)	% (h) = (g/d)x100		
13- PAGAMENTO DOS PROFISSIONAIS DO MAGISTÉRIO	13.200.000,00	13.200.000,00	8.900.000,00	67,42	8.891.041,51	67,36	8.958,49	
13.1- Com Educação Infantil	0,00	0,00	0,00	0,00	0,00	0,00	0,00	
13.2- Com Ensino Fundamental	13.200.000,00	13.200.000,00	8.900.000,00	67,42	8.891.041,51	67,36	8.958,49	
14- OUTRAS DESPESAS	6.780.000,00	6.780.000,00	4.599.614,54	67,84	3.919.253,30	57,81	680.361,24	
14.1- Com Educação Infantil	0,00	0,00	0,00	0,00	0,00	0,00	0,00	
14.2- Com Ensino Fundamental	6.780.000,00	6.780.000,00	4.599.614,54	67,84	3.919.253,30	57,81	680.361,24	
15- TOTAL DAS DESPESAS DO FUNDEB (13 + 14)	19.980.000,00	19.980.000,00	13.499.614,54	67,57	12.810.294,81	64,12	689.319,73	
<b>DEDUÇÕES PARA FINS DO LIMITE DE FUNDEB</b>							<b>VALOR</b>	
16- RESTOS A PAGAR INSCRITOS NO EXERCÍCIO SEM DISPONIBILIDADE FINANCEIRA DE RECURSOS DO FUNDEB								0,00
16.1 - FUNDEB 60%								0,00
16.2 - FUNDEB 40%								0,00
17- DESPESAS CUSTEADAS COM O SUPERÁVIT FINANCEIRO, DO EXERCÍCIO ANTERIOR, DO FUNDEB								0,00
17.1 - FUNDEB 60%								0,00
17.2 - FUNDEB 40%								0,00
18- TOTAL DAS DEDUÇÕES CONSIDERADAS PARA FINS DE LIMITE DO FUNDEB (16 + 17)								0,00
<b>INDICADORES DO FUNDEB</b>							<b>VALOR</b>	
19- TOTAL DAS DESPESAS DO FUNDEB PARA FINS DE LIMITE (15 - 18)								12.810.294,81
19.1 - Mínimo de 60% do FUNDEB na Remuneração do Magistério( (13 - (16.1 + 17.1)) / (11) x 100) %								72,63
19.2 - Máximo de 40% em Despesa com MDE, que não Remuneração do Magistério (14 - (16.2 + 17.2)) / (11) x 100) %								32,01
19.3 - Máximo de 5% não Aplicado no Exercício (100 - (19.1 + 19.2)) %								0,00
<b>CONTROLE DA UTILIZAÇÃO DE RECURSOS NO EXERCÍCIO SUBSEQUENTE</b>							<b>VALOR</b>	
20 - RECURSOS RECEBIDOS DO FUNDEB EM <EXERCÍCIO ANTERIOR> QUE NÃO FORAM UTILIZADOS								0,00
21 - DESPESAS CUSTEADAS COM O SALDO DO ITEM 20 ATÉ O 1º TRIMESTRE DE <EXERCÍCIO >²								0,00
<b>MANUTENÇÃO E DESENVOLVIMENTO DO ENSINO – DESPESAS CUSTEADAS COM A RECEITA RESULTANTE DE IMPOSTOS E RECURSOS DO FUNDEB</b>								
DESPESAS COM AÇÕES TÍPICAS DO MDE	DOTAÇÃO INICIAL	DOTAÇÃO ATUALIZADA (d)	DESPESAS EMPENHADAS		DESPESAS LIQUIDADAS		INSCRITAS EM RESTOS A PAGAR NÃO PROCESSADOS (i)	
			Até o Bimestre (e)	% (f) = (e/d)x100	Até o Bimestre (g)	% (h) = (g/d)x100		
22- EDUCAÇÃO INFANTIL	95.000,00	36.142,00	5.331,10	14,75	5.331,10	14,75	0,00	
22.1 - Creche	0,00	0,00	0,00	0,00	0,00	0,00	0,00	
22.1.1- Despesas Custeadas com Recursos do FUNDEB	0,00	0,00	0,00	0,00	0,00	0,00	0,00	
22.1.2- Despesas Custeadas com Outros Recursos de Impostos	0,00	0,00	0,00	0,00	0,00	0,00	0,00	
22.2 - Pré-escola	95.000,00	36.142,00	5.331,10	14,75	5.331,10	14,75	0,00	
22.2.1- Despesas Custeadas com Recursos do FUNDEB	0,00	0,00	0,00	0,00	0,00	0,00	0,00	
22.2.2- Despesas Custeadas com Outros Recursos de Impostos	95.000,00	36.142,00	5.331,10	14,75	5.331,10	14,75	0,00	
23- ENSINO FUNDAMENTAL	0,00	0,00	0,00	0,00	0,00	0,00	0,00	
23.1- Despesas Custeadas com Recursos do FUNDEB	0,00	0,00	0,00	0,00	0,00	0,00	0,00	
23.2- Despesas Custeadas com Outros Recursos de Impostos	0,00	0,00	0,00	0,00	0,00	0,00	0,00	
24- ENSINO MÉDIO	25.000,00	14.129,00	0,00	0,00	0,00	0,00	0,00	
25- ENSINO SUPERIOR	0,00	0,00	0,00	0,00	0,00	0,00	0,00	
26- ENSINO PROFISSIONAL NÃO INTEGRADO AO ENSINO REGULAR	0,00	0,00	0,00	0,00	0,00	0,00	0,00	
27- OUTRAS	40.000,00	0,00	0,00	0,00	0,00	0,00	0,00	
28- TOTAL DAS DESPESAS COM AÇÕES TÍPICAS DE MDE (22 + 23 + 24 + 25 + 26 + 27)	120.000,00	50.271,00	5.331,10	10,60	5.331,10	10,60	0,00	
<b>DEDUÇÕES CONSIDERADAS PARA FINS DE LIMITE CONSTITUCIONAL</b>							<b>VALOR</b>	
29- RESULTADO LÍQUIDO DAS TRANSFERÊNCIAS DO FUNDEB = (12)								5.260.989,77
30- DESPESAS CUSTEADAS COM A COMPLEMENTAÇÃO DO FUNDEB NO EXERCÍCIO								3.152.177,08
31- RECEITA DE APLICAÇÃO FINANCEIRA DOS RECURSOS DO FUNDEB ATÉ O BIMESTRE = (49)								101.266,81
32- DESPESAS CUSTEADAS COM O SUPERÁVIT FINANCEIRO, DO EXERCÍCIO ANTERIOR, DO FUNDEB								0,00
33- DESPESAS CUSTEADAS COM O SUPERÁVIT FINANCEIRO, DO EXERCÍCIO ANTERIOR, DE OUTROS RECURSOS DE IMPOSTOS								0,00
34- RESTOS A PAGAR INSCRITOS NO EXERCÍCIO SEM DISPONIBILIDADE FINANCEIRA DE RECURSOS DE IMPOSTOS VINCULADOS AO ENSINO								0,00
35- CANCELAMENTO, NO EXERCÍCIO, DE RP INSCRITOS COM DISPONIBILIDADE FINANCEIRA DE RECURSOS DE IMPOSTOS VINCULADOS AO ENSINO = (46 j)								0,00
36- TOTAL DAS DEDUÇÕES CONSIDERADAS PARA FINS DE LIMITE CONSTITUCIONAL (29+30 + 31 + 32 + 33 + 34 + 35)6								8.514.433,66
37- TOTAL DAS DESPESAS PARA FINS DE LIMITE ((22 + 23) - (36))6								-8.509.102,56
38- PERCENTUAL DE APLICAÇÃO EM MDE SOBRE A RECEITA LÍQUIDA DE IMPOSTOS ((37) / (3) x 100) %6 - LIMITE CONSTITUCIONAL 25%5								-41,60
<b>OUTRAS INFORMações PARA CONTROLE</b>								
OUTRAS DESPESAS CUSTEADAS COM RECEITAS ADICIONAIS PARA FINANCIAMENTO DO ENSINO	DOTAÇÃO INICIAL	DOTAÇÃO ATUALIZADA (d)	DESPESAS EMPENHADAS		DESPESAS LIQUIDADAS		INSCRITAS EM RESTOS A PAGAR NÃO PROCESSADOS (i)	
			Até o Bimestre (e)	% (f) = (e/d)x100	Até o Bimestre (g)	% (h) = (g/d)x100		
39- DESPESAS CUSTEADAS COM A APLICAÇÃO FINANCEIRA DE OUTROS RECURSOS DE IMPOSTOS VINCULADOS AO ENSINO	0,00	0,00	0,00	0,00	0,00	0,00	0,00	
40- DESPESAS CUSTEADAS COM A CONTRIBUIÇÃO SOCIAL DO SALÁRIO-EDUCAÇÃO	600.000,00	600.000,00	588.772,00	98,13	458.723,42	76,45	130.048,58	
41- DESPESAS CUSTEADAS COM OPERAÇÕES DE CRÉDITO	0,00	0,00	0,00	0,00	0,00	0,00	0,00	
42- DESPESAS CUSTEADAS COM OUTRAS RECEITAS PARA FINANCIAMENTO DO ENSINO	735.000,00	371.625,00	220.462,92	59,32	56.479,17	15,20	163.983,75	
43- TOTAL DAS OUTRAS DESPESAS CUSTEADAS COM RECEITAS ADICIONAIS PARA FINANCIAMENTO DO ENSINO (39+40 + 41 + 42)	1.335.000,00	971.625,00	809.234,92	83,29	515.202,59	53,02	294.032,33	
44- TOTAL GERAL DAS DESPESAS COM EDUCAÇÃO (28 + 43)	1.495.000,00	1.021.896,00	814.566,02	79,71	520.533,69	50,94	294.032,33	
RESTOS A PAGAR INSCRITOS COM DISPONIBILIDADE FINANCEIRA DE RECURSOS DE IMPOSTOS VINCULADOS AO ENSINO			SALDO ATÉ O BIMESTRE		CANCELADO EM <EXERCÍCIO> (j)			
45- RESTOS A PAGAR DE DESPESAS COM MDE				0,00		0,00		
45.1 - Executadas com Recursos de Impostos Vinculados ao Ensino				0,00		0,00		
45.2 - Executadas com Recursos do FUNDEB				0,00		0,00		



# Prefeitura Municipal de Ruy Barbosa

FLUXO FINANCEIRO DOS RECURSOS DO FUNDEB	FUNDEB	SALÁRIO EDUCAÇÃO
46- DISPONIBILIDADE FINANCEIRA EM 31 DE DEZEMBRO DE <EXERCÍCIO ANTERIOR>	1.057.872,85	515.253,80
47- (+) INGRESSO DE RECURSOS ATÉ O BIMESTRE	30.635.473,34	1.749.483,98
48- (-) PAGAMENTOS EFETUADOS ATÉ O BIMESTRE	30.661.698,98	1.914.669,42
48.1 Orçamento do Exercício	30.661.698,98	1.810.580,28
48.2 Restos a Pagar	0,00	104.089,14
49- (+) RECEITA DE APLICAÇÃO FINANCEIRA DOS RECURSOS ATÉ O BIMESTRE	101.266,81	521,89
50- (=) DISPONIBILIDADE FINANCEIRA ATÉ O BIMESTRE	1.031.647,21	350.590,25
51- (+) Ajustes	-15.521,93	104.089,14
51.1 Retenções	0,00	0,00
51.2 Conciliação Bancária	-15.521,93	104.089,14
52- (=) SALDO FINANCEIRO CONCILIADO	1.047.169,14	246.501,11

FONTE: Sistema: FATOR CONTÁBIL, Unidade Responsável: PREFEITURA MUNICIPAL DE RUY BARBOSA, Emissão: 21/09/2017, às 16:37:13, Assinado Digitalmente no dia 21/09/2017, às 16:37:13.

1 Limites mínimos anuais a serem cumpridos no encerramento do exercício.

2 Art. 21, § 2º, Lei 11.494/2007: "Até 5% dos recursos recebidos à conta dos Fundos, inclusive relativos à complementação da União recebidos nos termos do §1º do art. 6º desta Lei, poderão ser utilizados no 1º trimestre do exercício imediatamente subsequente, mediante abertura de crédito adicional."

3 Caput do artigo 212 da CF/19884

4 Os valores referentes à parcela dos Restos a Pagar inscritos sem disponibilidade financeira vinculada à educação deverão ser informados somente no RREO do último bimestre do exercício.

5 Limites mínimos anuais a serem cumpridos no encerramento do exercício, no âmbito de atuação prioritária, conforme LDB, art. 11, V.

6 Nos cinco primeiros bimestres do exercício o acompanhamento poderá ser feito com base na despesa empenhada ou na despesa liquidada. No último bimestre do exercício, o valor deverá corresponder ao total da despesa empenhada.

7 Essa coluna poderá ser apresentada somente no último bimestre



LUIZ CLAUDIO MIRANDA PIRES  
Prefeito Municipal  
CPF : 395.381.415-04



MARIVALDO LEITE NASCIMENTO  
Secretário(a)  
CPF : 676.706.875-68



JARDEL SOUZA SANTOS  
Contador(a)  
Reg. Prof.: CRC:BA-024679/0-7

# Prefeitura Municipal de Ruy Barbosa

BA - EXECUTIVO

**PREFEITURA MUNICIPAL DE RUY BARBOSA**

RELATÓRIO RESUMIDO DE EXECUÇÃO ORÇAMENTÁRIA

**DEMONSTRATIVO DAS RECEITAS DE OPERAÇÕES DE CRÉDITO E DESPESAS DE CAPITAL**

ORÇAMENTO FISCAL DA SEGURIDADE SOCIAL

(Janeiro a Agosto) - 4º Bimestre de 2017



RREO – ANEXO 9 (LRF, art.53, § 1º, inciso I)

Em Reais

RECEITAS	PREVISÃO ATUALIZADA (a)	RECEITAS REALIZADAS (b)	SALDO NÃO REALIZADO (c) = (a) - (b)
RECEITAS DE OPERAÇÕES DE CRÉDITO <sup>1</sup> (I)	0,00	0,00	0,00

DESPESAS	DOTAÇÃO ATUALIZADA (d)	DESPESAS EMPENHADAS (e)	DESPESAS LIQUIDADAS	DESPESAS INSCRITAS EM RESTOS A PAGAR NÃO PROCESSADOS	SALDO NÃO EXECUTADO (f) = (d) - (e)
DESPESAS DE CAPITAL	4.736.858,00	2.890.182,38	2.553.426,26	0,00	1.846.675,62
(-) Incentivos Fiscais a Contribuinte	0,00	0,00	0,00	0,00	0,00
(-) Incentivos Fiscais a Contribuinte por Instituições Financeiras	0,00	0,00	0,00	0,00	0,00
DESPESA DE CAPITAL LÍQUIDA (II)	4.736.858,00	2.890.182,38	2.553.426,26	0,00	1.846.675,62

<b>RESULTADO PARA APURAÇÃO DA REGRA DE OURO (III) = (I - II)</b>	-4.736.858,00	-2.890.182,38	-	-	-1.846.675,62
--	---------------	---------------	---	---	---------------

FONTE: Sistema: FATOR CONTÁBIL, Unidade Responsável: PREFEITURA MUNICIPAL DE RUY BARBOSA, Emissão:21/09/2017, às 16:37:41, Assinado Digitalmente no di 21/09/2017, às 16:37:41.

Notas:

<sup>1</sup> Operações de Crédito descritas na CF, art. 167, inciso III.

LUIZ CLAUDIO MIRANDA PIRES  
Prefeito Municipal  
CPF : 395.381.415-04

MARIVALDO LEITE NASCIMENTO  
Secretário(a)  
CPF : 676.706.875-68

JARDEL SOUZA SANTOS  
Contador(a)  
Reg. Prof.: CRC:BA-024679/0-7

# Prefeitura Municipal de Ruy Barbosa

BA - EXECUTIVO

**PREFEITURA MUNICIPAL DE RUY BARBOSA**

RELATÓRIO RESUMIDO DE EXECUÇÃO ORÇAMENTÁRIA

**DEMONSTRATIVO DA PROJEÇÃO ATUARIAL DO REGIME GERAL DE PREVIDÊNCIA SOCIAL**

ORÇAMENTO FISCAL DA SEGURIDADE SOCIAL

(Janeiro a Agosto) - 4º Bimestre de 2017



RREO – ANEXO 10 (LRF, art.53, § 1º, inciso I)

Em Reais

**PROJEÇÃO ATUARIAL**

EXERCÍCIO	RECEITAS PREVIDENCIÁRIAS		DESPESAS PREVIDENCIÁRIAS		RESULTADO PREVIDENCIÁRIO	
	Valor (a)	% em relação ao PIB	Valor (b)	% em relação ao PIB	Valor (a - b)	% em relação ao PIB
	0,00	0,00	0,00	0,00	0,00	0,00

FONTE: Sistema: FATOR CONTÁBIL, Unidade Responsável: PREFEITURA MUNICIPAL DE RUY BARBOSA, Emissão:21/09/2017, às 16:37:45, Assinado Digitalmente no dia 21/09/2017, às 16:37:45.

Nota: Projeção atuarial elaborada em <DATA DA AVALIAÇÃO> e oficialmente enviada para o Ministério da Previdência Social – MPS.

**TABELA DE HIPÓTESES**

EXERCÍCIO	MASSA SALARIAL %	CRESCIMENTO VEGETATIVO %	TAXA DE INFLAÇÃO ANUAL (IGP-DI) MÉDIA %	VARIAÇÃO REAL DO PIB %	REAJUSTE DO SALÁRIO MÍNIMO %	REAJUSTE DOS DEMAIS BENEFÍCIOS %
	0,00	0,00	0,00	0,00	0,00	0,00

FONTE: Sistema: FATOR CONTÁBIL, Unidade Responsável: PREFEITURA MUNICIPAL DE RUY BARBOSA, Emissão:21/09/2017, às 16:37:45, Assinado Digitalmente no dia 21/09/2017, às 16:37:45.

LUIZ CLAUDIO MIRANDA PIRES  
Prefeito Municipal  
CPF : 395.381.415-04

MARIVALDO LEITE NASCIMENTO  
Secretário(a)  
CPF : 676.706.875-68

JARDEL SOUZA SANTOS  
Contador(a)  
Reg. Prof.: CRC:BA-024679/0-7

# Prefeitura Municipal de Ruy Barbosa

BA - EXECUTIVO

**PREFEITURA MUNICIPAL DE RUY BARBOSA**

RELATÓRIO RESUMIDO DE EXECUÇÃO ORÇAMENTÁRIA

**DEMONSTRATIVO DA RECEITA DE ALIENAÇÃO DE ATIVOS E APLICAÇÃO DOS RECURSOS**

ORÇAMENTO FISCAL DA SEGURIDADE SOCIAL

(Janeiro a Agosto) - 4º Bimestre de 2017



RREO – ANEXO 11 (LRF, art.53, § 1º, inciso I)

Em Reais

RECEITAS	PREVISÃO ATUALIZADA (a)	RECEITAS REALIZADAS (b)	SALDO A REALIZAR (c) = (a) - (b)
RECEITA DE ALIENAÇÃO DE ATIVOS (I)	10.000,00	83.050,00	-73.050,00
Receita de Alienação de Bens Móveis	10.000,00	83.050,00	-73.050,00
Receita de Alienação de Bens Imóveis	0,00	0,00	0,00

DESPESAS	DOTAÇÃO ATUALIZADA (d)	DESPESAS EMPENHADAS	DESPESAS LIQUIDADAS	DESPESAS PAGAS (e)	DESPESAS INSCRITAS EM RESTOS A PAGAR NÃO PROCESSADOS	PAGAMENTO DE RESTOS A PAGAR (f)	SALDO A PAGAR (g) = (d-e)
APLICAÇÃO DOS RECURSOS DA ALIENAÇÃO DE ATIVOS (II)	4.736.858,00	2.890.182,38	2.553.426,26	2.331.267,02	0,00	112.162,02	2.405.590,98
Despesas de Capital	4.736.858,00	2.890.182,38	2.553.426,26	2.331.267,02	0,00	112.162,02	2.405.590,98
Investimentos	4.062.166,00	2.260.491,34	1.939.608,93	1.717.449,69	0,00	112.162,02	2.344.716,31
Inversões Financeiras	0,00	0,00	0,00	0,00	0,00	0,00	0,00
Amortização da Dívida	674.692,00	629.691,04	613.817,33	613.817,33	0,00	0,00	60.874,67
Despesas Correntes dos Regimes de Previdência	0,00	0,00	0,00	0,00	0,00	0,00	0,00
Regime Próprio do Servidores Públicos	0,00	0,00	0,00	0,00	0,00	0,00	0,00

SALDO FINANCEIRO A APLICAR	<EXERCÍCIO ANTERIOR> (h)	EXERCÍCIO (i) = (Ib - (IIe+ IIg))	SALDO ATUAL (j) = (IIIh + IIIi)
VALOR (III)	0,00	-2.360.379,04	-2.360.379,04

FONTE: Sistema: FATOR CONTÁBIL, Unidade Responsável: PREFEITURA MUNICIPAL DE RUY BARBOSA, Emissão:21/09/2017, às 16:37:51, Assinado Digitalmente no dia 21/09/2017, às 16:37:51.

LUIZ CLAUDIO MIRANDA PIRES  
Prefeito Municipal  
CPF : 395.381.415-04

MARIVALDO LEITE NASCIMENTO  
Secretário(a)  
CPF : 676.706.875-68

JARDELE SOUZA SANTOS  
Contador(a)  
Reg. Prof.: CRC:BA-024679/0-7

# Prefeitura Municipal de Ruy Barbosa

BA - EXECUTIVO

**PREFEITURA MUNICIPAL DE RUY BARBOSA**

RELATÓRIO RESUMIDO DE EXECUÇÃO ORÇAMENTÁRIA

**DEMONSTRATIVO DAS RECEITAS E DESPESAS COM AÇÕES E SERVIÇOS PÚBLICOS DE SAÚDE**

ORÇAMENTO FISCAL DA SEGURIDADE SOCIAL

(Janeiro a Agosto) - 4º Bimestre de 2017



RRÉO – ANEXO 12 (LC 141/2012, art. 35)

RS 1,00

RECEITAS PARA APURAÇÃO DA APLICAÇÃO EM AÇÕES E SERVIÇOS PÚBLICOS DE SAÚDE	PREVISÃO INICIAL	PREVISÃO ATUALIZADA (a)	RECEITA REALIZADAS	
			Até o Bimestre (b)	% (b/a)x100
RECEITA DE IMPOSTOS LÍQUIDA (I)	1.784.000,00	1.784.000,00	834.023,19	46,75
Imposto Predial e Territorial Urbano - IPTU	80.000,00	80.000,00	81.610,16	102,01
Imposto sobre Transmissão de Bens Intervivos - ITBI	280.000,00	280.000,00	130.015,79	46,43
Imposto sobre Serviços de Qualquer Natureza - ISS	600.000,00	600.000,00	340.928,28	56,82
Imposto de Renda Retido na Fonte - IRRF	690.000,00	690.000,00	213.531,87	30,95
Imposto Territorial Rural - ITR	0,00	0,00	0,00	0,00
Multas, Juros de Mora e Outros Encargos dos Impostos	7.000,00	7.000,00	0,00	0,00
Divida Ativa dos Impostos	109.000,00	109.000,00	51.769,32	47,49
Multas, Juros de Mora e Outros Encargos da Divida Ativa	18.000,00	18.000,00	16.167,77	89,82
RECEITA DE TRANSFERÊNCIAS CONSTITUCIONAIS E LEGAIS (II)	27.520.300,00	27.520.300,00	19.637.564,21	71,36
Cota-Parte FPM	22.000.000,00	22.000.000,00	15.307.780,20	69,58
Cota-Parte ITR	5.000,00	5.000,00	2.050,32	41,01
Cota-Parte IPVA	300.000,00	300.000,00	339.084,63	113,03
Cota-Parte ICMS	5.000.000,00	5.000.000,00	3.936.576,19	78,73
Cota-Parte IPI-Exportação	50.000,00	50.000,00	36.881,67	73,76
Compensações Financeiras Provenientes de Impostos e Transferências Constitucionais	165.300,00	165.300,00	15.191,20	9,19
Desoneração ICMS (LC 87/96)	22.000,00	22.000,00	15.191,20	69,05
Outras	143.300,00	143.300,00	0,00	0,00
<b>TOTAL DAS RECEITAS PARA APURAÇÃO DA APLICAÇÃO EM AÇÕES E SERVIÇOS PÚBLICOS DE SAÚDE (III) = I + II</b>	<b>29.304.300,00</b>	<b>29.304.300,00</b>	<b>20.471.587,40</b>	<b>69,86</b>

RECEITAS ADICIONAIS PARA FINANCIAMENTO DA SAÚDE	PREVISÃO INICIAL	PREVISÃO ATUALIZADA (c)	RECEITA REALIZADAS	
			Até o Bimestre (d)	% (d/c)x100
TRANSFERÊNCIA DE RECURSOS DO SISTEMA ÚNICO DE SAÚDE-SUS	7.117.000,00	7.117.000,00	3.003.303,81	42,20
Provenientes da União	5.901.000,00	5.901.000,00	2.812.454,42	47,66
Provenientes dos Estados	1.216.000,00	1.216.000,00	163.175,91	13,42
Provenientes de Outros Municípios	0,00	0,00	0,00	0,00
Outras Receitas do SUS	0,00	0,00	27.673,48	2.767,348,00
TRANSFERÊNCIAS VOLUNTÁRIAS	0,00	0,00	0,00	0,00
RECEITAS DE OPERAÇÕES DE CRÉDITO VINCULADAS À SAÚDE	0,00	0,00	0,00	0,00
OUTRAS RECEITAS PARA FINANCIAMENTO DA SAÚDE	0,00	0,00	0,00	0,00
<b>TOTAL RECEITAS ADICIONAIS PARA FINANCIAMENTO DA SAÚDE</b>	<b>7.117.000,00</b>	<b>7.117.000,00</b>	<b>3.003.303,81</b>	<b>42,20</b>

DESPESAS COM SAÚDE (Por Grupo de Natureza da Despesa)	DOTAÇÃO INICIAL	DOTAÇÃO ATUALIZADA (e)	DESPESAS EMPENHADAS		DESPESAS LIQUIDADAS		Inscritas em Restos a Pagar não Processados?
			Até o Bimestre (f)	% (f/e)x100	Até o Bimestre (g)	% (g/e)x100	
DESPESAS CORRENTES	10.574.000,00	10.414.791,00	7.877.390,19	75,64	6.546.497,12	62,86	1.330.893,07
Pessoal e Encargos Sociais	4.462.000,00	4.516.952,00	3.833.427,22	84,87	3.656.182,46	80,94	177.244,76
Juros e Encargos da Divida	0,00	0,00	0,00	0,00	0,00	0,00	0,00
Outras Despesas Correntes	6.112.000,00	5.897.839,00	4.043.962,97	100,00	2.890.314,66	49,01	177.244,76
DESPESAS DE CAPITAL	1.787.000,00	1.644.948,00	694.506,02	42,22	674.491,56	41,00	20.014,46
Investimentos	1.784.000,00	1.641.948,00	694.506,02	42,30	674.491,56	41,08	20.014,46
Inversões Financeiras	0,00	0,00	0,00	0,00	0,00	0,00	0,00
Amortização da Divida	3.000,00	3.000,00	0,00	0,00	0,00	0,00	0,00
<b>TOTAL DAS DESPESAS COM SAÚDE (IV)</b>	<b>12.361.000,00</b>	<b>12.059.739,00</b>	<b>8.571.896,21</b>	<b>71,08</b>	<b>7.220.988,68</b>	<b>59,88</b>	<b>1.350.907,53</b>

DESPESAS COM SAÚDE NÃO COMPUTADAS PARA FINS DE APURAÇÃO DO PERCENTUAL MÍNIMO	DOTAÇÃO INICIAL	DOTAÇÃO ATUALIZADA	DESPESAS EMPENHADAS		DESPESAS LIQUIDADAS		Inscritas em Restos a Pagar não Processados?
			Até o Bimestre (h)	% (h/TVf)x100	Até o Bimestre (i)	% (i/IVg)x100	
DESPESAS COM INATIVOS E PENSIONISTAS	0,00	0,00	0,00	0,00	0,00	0,00	0,00
DESPESA COM ASSISTÊNCIA À SAÚDE QUE NÃO ATENDE AO PRINCÍPIO DE ACESSO UNIVERSAL	0,00	0,00	0,00	0,00	0,00	0,00	0,00
DESPESAS CUSTEADAS COM OUTROS RECURSOS	7.117.000,00	7.117.000,00	3.853.760,83	44,96	3.193.059,02	44,22	660.701,81
Recursos de Transferência do Sistema Único de Saúde - SUS	7.117.000,00	7.117.000,00	3.853.760,83	44,96	3.193.059,02	44,22	660.701,81
Recursos de Operações de Crédito	0,00	0,00	0,00	0,00	0,00	0,00	0,00
Outros Recursos	0,00	0,00	0,00	0,00	0,00	0,00	0,00
OUTRAS AÇÕES E SERVIÇOS NÃO COMPUTADOS	0,00	0,00	0,00	0,00	0,00	0,00	0,00
RESTOS A PAGAR NÃO PROCESSADOS INSCRITOS INDEVIDAMENTE NO EXERCÍCIO SEM DISPONIBILIDADE FINANCEIRA¹	0,00	0,00	0,00	0,00	0,00	0,00	0,00
DESPESAS CUSTEADAS COM DISPONIBILIDADE DE CAIXA VINCULADA AOS RESTOS A PAGAR CANCELADOS²	0,00	0,00	0,00	0,00	0,00	0,00	0,00
PERCENTUAL MÍNIMO QUE NÃO FOI APLICADA EM AÇÕES E SERVIÇOS DE SAÚDE EM EXERCÍCIOS ANTERIORES³	0,00	0,00	0,00	0,00	0,00	0,00	0,00
<b>TOTAL DAS DESPESAS COM NÃO COMPUTADAS (V)</b>	<b>7.117.000,00</b>	<b>7.117.000,00</b>	<b>3.853.760,83</b>	<b>44,96</b>	<b>3.193.059,02</b>	<b>44,22</b>	<b>660.701,81</b>

<b>TOTAL DAS DESPESAS COM AÇÕES E SERVIÇOS PÚBLICOS DE SAÚDE (VI) = (IV - V)</b>	<b>5.244.000,00</b>	<b>4.942.739,00</b>	<b>4.718.135,38</b>	<b>26,12</b>	<b>4.027.929,66</b>	<b>15,66</b>	<b>690.205,72</b>
--	---------------------	---------------------	---------------------	--------------	---------------------	--------------	-------------------

# Prefeitura Municipal de Ruy Barbosa

BA - EXECUTIVO

**PREFEITURA MUNICIPAL DE RUY BARBOSA**

RELATÓRIO RESUMIDO DE EXECUÇÃO ORÇAMENTÁRIA

**DEMONSTRATIVO DAS RECEITAS E DESPESAS COM AÇÕES E SERVIÇOS PÚBLICOS DE SAÚDE**

ORÇAMENTO FISCAL DA SEGURIDADE SOCIAL

(Janeiro a Agosto) - 4º Bimestre de 2017



PERCENTUAL DE APLICAÇÃO EM AÇÕES E SERVIÇOS PÚBLICOS DE SAÚDE SOBRE A RECEITA DE IMPOSTOS LÍQUIDA E TRANSFERÊNCIAS CONSTITUCIONAIS E LEGAIS (VII%) = (VI(h ou i) / IIIb x 100)6 - LIMITE CONSTITUCIONAL	<b>19,68</b>
---	--------------

VALOR REFERENTE À DIFERENÇA ENTRE O VALOR EXECUTADO E O LIMITE MÍNIMO CONSTITUCIONAL {VI(h ou i) - (15 x IIIb)/100}6	<b>1.647.397,27</b>
--	---------------------

EXECUÇÃO DE RESTOS A PAGAR NÃO PROCESSADOS INSCRITOS COM DISPONIBILIDADE DE CAIXA	INSCRITOS	CANCELADOS/PRESCRITOS	PAGOS	A PAGAR	PARCELA CONSIDERADA NO LIMITE
LIQUIDADAS/Inscritos em <Exercício de Referência>	0,00	0,00	0,00	0,00	0,00
Inscritos em <Exercício de Referência - 4>	0,00	0,00	0,00	0,00	0,00
Inscritos em <Exercícios Anteriores ao de Referência - 4 (Somatório)>	0,00	0,00	0,00	0,00	0,00
<b>Total</b>	<b>0,00</b>	<b>0,00</b>	<b>0,00</b>	<b>0,00</b>	<b>0,00</b>

CONTROLE DOS RESTOS A PAGAR CANCELADOS OU PRESCRITOS PARA FINS DE APLICAÇÃO DA DISPONIBILIDADE DE CAIXA CONFORME ARTIGO 24, § 1º e 2º	RESTOS A PAGAR CANCELADOS OU PRESCRITOS		
	Saldo Inicial	Despesas custeadas no exercício de referência (j)	Saldo Final (Não Aplicado)
Restos a Pagar Cancelados ou Prescritos em <Exercício de Referência>	0,00	0,00	0,00
Restos a Pagar Cancelados ou Prescritos em <Exercício de Referência - 4>	0,00	0,00	0,00
Restos a Pagar Cancelados ou Prescritos em <Exercícios Anteriores ao de Referência - 4 (Somatório)>	0,00	0,00	0,00
<b>Total (VIII)</b>	<b>0,00</b>	<b>0,00</b>	<b>0,00</b>

CONTROLE DO VALOR REFERENTE AO PERCENTUAL MÍNIMO NÃO CUMPRIDO EM EXERCÍCIOS ANTERIORES PARA FINS DE APLICAÇÃO DOS RECURSOS VINCULADOS CONFORME ARTIGOS 25 E 26	LIMITE NÃO CUMPRIDO		
	Saldo Inicial	Despesas custeadas no exercício de referência (k)	Saldo Final (Não Aplicado)
Diferença de limite não cumprido em <Exercício de Referência - 1>	0,00	0,00	0,00
Diferença de limite não cumprido em <Exercício de Referência - 5>	0,00	0,00	0,00
Diferença de limite não cumprido em <Exercícios Anteriores ao de Referência - 5 (Somatório)>	0,00	0,00	0,00
<b>Total (IX)</b>	<b>0,00</b>	<b>0,00</b>	<b>0,00</b>

DESPESAS COM SAÚDE (Por Subfunção)	DOTAÇÃO INICIAL	DOTAÇÃO ATUALIZADA	DESPESAS EMPENHADAS		DESPESAS LIQUIDADAS		Inscritas em Restos a Pagar não Processados <sup>7</sup>
			Até o Bimestre (l)	% (l/total l)x100	Até o Bimestre (m)	% (m/total m)x100	
Atenção Básica	10.516.000,00	10.440.080,00	7.625.232,13	88,96	6.455.471,52	89,40	1.169.760,61
Assistência Hospitalar e Ambulatorial	1.220.000,00	1.108.305,00	590.599,97	6,89	432.571,17	5,99	158.028,80
Suporte Profilático e Terapêutico	0,00	0,00	0,00	0,00	0,00	0,00	0,00
Vigilância Sanitária	0,00	0,00	0,00	0,00	0,00	0,00	0,00
Vigilância Epidemiológica	625.000,00	511.354,00	356.064,11	4,15	332.945,99	4,61	23.118,12
Alimentação e Nutrição	0,00	0,00	0,00	0,00	0,00	0,00	0,00
Outras Subfunções	0,00	0,00	0,00	0,00	0,00	0,00	0,00
<b>TOTAL</b>	<b>12.361.000,00</b>	<b>12.059.739,00</b>	<b>8.571.896,21</b>	<b>100,00</b>	<b>7.220.988,68</b>	<b>100,00</b>	<b>1.350.907,53</b>

FONTE: Sistema: FATOR CONTÁBIL, Unidade Responsável: PREFEITURA MUNICIPAL DE RUY BARBOSA, Emissão: 21/09/2017, às 16:38:26, Assinado Digitalmente no dia 21/09/2017, às 16:38:26.

1 Essa linha apresentará valor somente no Relatório Resumido da Execução Orçamentária do último bimestre do exercício.

2 O valor apresentado na interseção com a coluna "f" ou com a coluna "h" deverá ser o mesmo apresentado no "total".

3 O valor apresentado na interseção com a coluna "p" ou com a coluna "h" deverá ser o mesmo apresentado no "total k".

4 Limite anual mínimo a ser cumprido no encerramento do exercício. Deverá ser informado o limite estabelecido na Lei Orgânica do Município quando o percentual nela estabelecido for superior ao fixado na LC nº 141/2012.

5 Durante o exercício esse valor servirá para o monitoramento previsto no art. 23 da LC 141/2012.

6 Nos cinco primeiros bimestres do exercício o acompanhamento será feito com base na despesa liquidada. No último bimestre do exercício, o valor deverá corresponder ao total da despesa empenhada.

7 Essa coluna poderá ser apresentada somente no último bimestre.

LUIZ CLAUDIO MIRANDA PIRES  
Prefeito Municipal  
CPF : 395.381.415-04

MARIVALDO LEITE NASCIMENTO  
Secretário(a)  
CPF : 676.706.875-68

JARDEL SOUZA SANTOS  
Contador(a)  
Reg. Prof.: CRC:BA-024679/0-7

# Prefeitura Municipal de Ruy Barbosa

BA - EXECUTIVO

**PREFEITURA MUNICIPAL DE RUY BARBOSA**

RELATÓRIO RESUMIDO DE EXECUÇÃO ORÇAMENTÁRIA

**DEMONSTRATIVO DAS PARCERIAS PÚBLICO-PRIVADAS**

ORÇAMENTO FISCAL DA SEGURIDADE SOCIAL

(Janeiro a Agosto) - 4º Bimestre de 2017



RREO – Anexo 13 (Lei nº 11.079, de 30.12.2004, arts. 22, 25 e 28)

RS 1,00

ESPECIFICAÇÃO	SALDO TOTAL EM 31 DE DEZEMBRO DO EXERCÍCIO ANTERIOR (a)	REGISTROS EFETUADOS EM 2017	
		No bimestre	Até o bimestre (b)
TOTAL DE ATIVOS	0,00	0,00	0,00
Ativos Constituídos na SPE	0,00	0,00	0,00
TOTAL DE PASSIVOS (I)	0,00	0,00	0,00
Obrigações decorrentes de Ativos Constituídos pela SPE	0,00	0,00	0,00
Provisões de PPP	0,00	0,00	0,00
Outros Passivos	0,00	0,00	0,00
ATOS POTENCIAIS PASSIVOS	0,00	0,00	0,00
Obrigações decorrentes de Ativos Constituídos pela SPE	0,00	0,00	0,00
Provisões de PPP	0,00	0,00	0,00

DESPESAS DE PPP	EXERCÍCIO ANTERIOR	EXERCÍCIO CORRENTE (EC)	<EC+1>	<EC+2>	<EC+3>	<EC+4>	<EC+5>	<EC+6>	<EC+7>	<EC+8>	<EC+9>
Do Ente Federado, exceto estatutais não dependentes (I)	0,00	0,00	0,00	0,00	0,00	0,00	0,00	0,00	0,00	0,00	0,00
Das Estatais Não-dependentes	0,00	0,00	0,00	0,00	0,00	0,00	0,00	0,00	0,00	0,00	0,00
TOTAL DAS DESPESAS	0,00	0,00	0,00	0,00	0,00	0,00	0,00	0,00	0,00	0,00	0,00
PPP A CONTRATAR (II)	0,00	0,00	0,00	0,00	0,00	0,00	0,00	0,00	0,00	0,00	0,00
RECEITA CORRENTE LÍQUIDA (RCL) (III)	0,00	0,00	0,00	0,00	0,00	0,00	0,00	0,00	0,00	0,00	0,00
TOTAL DAS DESPESAS CONSIDERADA PARA O LIMITE (IV = I + II)	0,00	0,00	0,00	0,00	0,00	0,00	0,00	0,00	0,00	0,00	0,00
TOTAL DAS DESPESAS / RCL (%) (V = IV / III)	0,00	0,00	0,00	0,00	0,00	0,00	0,00	0,00	0,00	0,00	0,00

Nota:

FONTE: Sistema: FATOR CONTÁBIL, Unidade Responsável: PREFEITURA MUNICIPAL DE RUY BARBOSA, Emissão: 21/09/2017, às 16:38:30, Assinado Digitalmente no dia 21/09/2017, às 16:38:30.

LUIZ CLAUDIO MIRANDA PIRES  
Prefeito Municipal  
CPF : 395.381.415-04

MARIVALDO LEITE NASCIMENTO  
Secretário(a)  
CPF : 676.706.875-68

JARDELE SOUZA SANTOS  
Contador(a)  
Reg. Prof.: CRC:BA-024679/0-7

# Prefeitura Municipal de Ruy Barbosa

BA - EXECUTIVO

**PREFEITURA MUNICIPAL DE RUY BARBOSA**

RELATÓRIO RESUMIDO DE EXECUÇÃO ORÇAMENTÁRIA

**DEMONSTRATIVO SIMPLIFICADO DO RELATÓRIO RESUMIDO DA EXECUÇÃO ORÇAMENTÁRIA**

ORÇAMENTO FISCAL DA SEGURIDADE SOCIAL

(Janeiro a Agosto) - 4º Bimestre de 2017




RREO - Anexo 14 (LRF, Art. 48) Em Reais

BALANÇO ORÇAMENTÁRIO		Até o Bimestre			
<b>RECEITAS</b>					
Previsão Inicial				57.000.000,00	
Previsão Atualizada				57.000.000,00	
Receitas Realizadas				34.388.847,14	
Déficit Orçamentário				2.255.868,70	
Saldos de Exercícios Anteriores (Utilizados para Créditos Adicionais)				0,00	
<b>DESPESAS</b>					
Dotação Inicial				57.000.000,00	
Créditos Adicionais				11.747.752,00	
Dotação Atualizada				57.000.000,00	
Despesas Empenhadas				44.107.351,13	
Despesas Liquidadas				36.644.715,84	
Despesas Pagas				34.567.871,04	
Superávit Orçamentário				0,00	
<b>DESPESAS POR FUNÇÃO / SUBFUNÇÃO</b>		<b>Até o Bimestre</b>			
Despesas Empenhadas				44.107.351,13	
Despesas Liquidadas				36.644.715,84	
<b>RECEITA CORRENTE LÍQUIDA - RCL</b>		<b>Até o Bimestre</b>			
Receita Corrente Líquida				56.077.834,09	
<b>RECEITAS E DESPESAS DOS REGIMES DE PREVIDÊNCIA</b>		<b>Até o Bimestre</b>			
Regime Geral de Previdência Social				0,00	
Receitas Previdenciárias Realizadas (I)				0,00	
Despesas Previdenciárias Liquidadas (II)				0,00	
Resultado Previdenciário (III) = (I - II)				0,00	
Regime Próprio de Previdência dos Servidores				0,00	
Receitas Previdenciárias Realizadas (IV)				0,00	
Despesas Previdenciárias Liquidadas (V)				0,00	
Resultado Previdenciário (VI) = (IV - V)				0,00	
<b>RESULTADO NOMINAL E PRIMÁRIO</b>		<b>Meta Fixada no Anexo de Metas Fiscais da LDO (a)</b>	<b>Resultado Apurado Até o Bimestre (b)</b>	<b>% em Relação à Meta (b/a)</b>	
Resultado Nominal		-5.462.987,00	-2.079.940,57	38,07	
Resultado Primário		0,00	-9.582.220,15	0,00	
<b>RESTOS A PAGAR A PAGAR POR PODER E MINISTÉRIO PÚBLICO</b>		<b>Inscrição</b>	<b>Cancelamento Até o Bimestre</b>	<b>Pagamento Até o Bimestre</b>	<b>Saldo a Pagar</b>
<b>RESTOS A PAGAR PROCESSADOS</b>					
Poder Executivo		1.751.724,06	0,00	266.888,47	1.484.835,59
Poder Legislativo		1.751.724,06	0,00	266.888,47	1.484.835,59
Poder Poder Judiciário		0,00	0,00	0,00	0,00
Ministério Público		0,00	0,00	0,00	0,00
<b>RESTOS A PAGAR NÃO-PROCESSADOS</b>					
Poder Executivo		988.993,52	0,00	0,00	988.993,52
Poder Legislativo		988.993,52	0,00	0,00	988.993,52
Poder Poder Judiciário		0,00	0,00	0,00	0,00
Ministério Público		0,00	0,00	0,00	0,00
<b>TOTAL</b>		<b>2.740.717,58</b>	<b>0,00</b>	<b>266.888,47</b>	<b>2.473.829,11</b>
<b>DESPESAS COM MANUTENÇÃO E DESENVOLVIMENTO DO ENSINO</b>		<b>Valor Apurado Até o Bimestre</b>	<b>Limites Constitucionais Anuais</b>		
			<b>% Mínimo a Aplicar no Exercício</b>	<b>% Aplicado Até o Bimestre</b>	
Mínimo Anual de <18% / 25%> das Receitas de Impostos na Manutenção e Desenvolvimento do Ensino		8.514.433,66	<18% / 25%>	-41,60	
Mínimo Anual de 60% do FUNDEB na Remuneração do Magistério com Ensino Fundamental e Médio		0,00	60%	0,00	
Mínimo Anual de 60% do FUNDEB na Remuneração do Magistério com Educação Infantil e Ensino Fundamental		8.891.041,51	60%	67,35	
Complementação da União ao FUNDEB		3.152.177,08	100%	100,00	
<b>RECEITAS DE OPERAÇÕES DE CRÉDITO E DESPESAS DE CAPITAL</b>		<b>Valor Apurado Até o Bimestre</b>	<b>Saldo não realizado</b>		
Receitas de Operação de Crédito		83.050,00		-73.050,00	
Despesa de Capital Líquida		2.890.182,38		1.846.675,62	
<b>PROJEÇÃO ATUARIAL DOS REGIMES DE PREVIDÊNCIA</b>		<b>Exercício</b>	<b>10º Exercício</b>	<b>20º Exercício</b>	<b>35º Exercício</b>
Regime Geral de Previdência Social		0,00	0,00	0,00	0,00
Receitas Previdenciárias (I)		0,00	0,00	0,00	0,00
Despesas Previdenciárias (II)		0,00	0,00	0,00	0,00
Resultado Previdenciário (III) = (I - II)		0,00	0,00	0,00	0,00
Regime Próprio de Previdência dos Servidores		0,00	0,00	0,00	0,00
Receitas Previdenciárias (IV)		0,00	0,00	0,00	0,00
Despesas Previdenciárias (V)		0,00	0,00	0,00	0,00
Resultado Previdenciário (VI) = (IV - V)		0,00	0,00	0,00	0,00
<b>RECEITA DA ALIENAÇÃO DE ATIVOS E APLICAÇÃO DOS RECURSOS</b>		<b>Valor Apurado Até o Bimestre</b>	<b>Saldo a realizado</b>		
Receita de Capital Resultante de Alienação de Ativos		0,00		0,00	
Aplicação dos Recursos da Alienação de Ativos		0,00		0,00	
<b>DESPESAS COM AÇÕES E SERVIÇOS PÚBLICOS DE SAÚDE</b>		<b>Valor Apurado Até o Bimestre</b>	<b>Limites Constitucionais Anuais</b>		
			<b>% Mínimo a Aplicar no Exercício</b>	<b>% Aplicado Até o Bimestre</b>	
Despesas com Ações e Serviços Públicos de Saúde executadas com recursos de impostos		4.027.929,66	15,00	19,68	
<b>DESPESAS DE CARÁTER CONTINUADO DERIVADAS DE PPP</b>		<b>Valor Apurado no Exercício Corrente</b>			
Total das Despesas / RCL (%)				0,00	

FONTE: Sistema: FATOR CONTÁBIL, Unidade Responsável: PREFEITURA MUNICIPAL DE RUY BARBOSA, Emissão: 21/09/2017, às 16:38:36, Assinado Digitalmente no dia 21/09/2017, às 16:38:36.

  
**LUIZ CLAUDIO MIRANDA PIRES**  
 Prefeito Municipal  
 CPF : 395.381.415-04

  
**MARIVALDO LEITE NASCIMENTO**  
 Secretário(a)  
 CPF : 676.706.875-68

  
**JARDEL SOUZA SANTOS**  
 Contador(a)  
 Reg. Prof.: CRC:BA-024679/0-7



# Prefeitura Municipal de Ruy Barbosa



BA - EXECUTIVO  
**PREFEITURA MUNICIPAL DE RUY BARBOSA**  
 RELATÓRIO RESUMIDO DE EXECUÇÃO ORÇAMENTÁRIA  
**DEMONSTRATIVO DE SENTENÇAS JUDICIAIS**  
 ORÇAMENTO FISCAL DA SEGURIDADE SOCIAL  
 Agosto de 2017

Artigos 19, § 4º e 30º, § 7º da L.C. 101/00 (Portaria TCM/BA Nº 460)

Beneficiário	Determinação		Nº NE de Origem	Pagamento		
	Data	Valor		Data	Valor	Nº do PP
SENTENÇAS JUDICIAIS	04/08/2017	111.641,11	39	04/08/2017	111.641,11	1936
SENTENÇAS JUDICIAIS	07/08/2017	109,49	39	07/08/2017	109,49	1937
SENTENÇAS JUDICIAIS	09/08/2017	16.292,41	39	09/08/2017	16.292,41	1938
SENTENÇAS JUDICIAIS	10/08/2017	1.060,42	39	10/08/2017	1.060,42	1992
SENTENÇAS JUDICIAIS	15/08/2017	732,81	139	15/08/2017	732,81	1202
SENTENÇAS JUDICIAIS	23/08/2017	27.821,96	59	23/08/2017	27.821,96	2189
SENTENÇAS JUDICIAIS	25/08/2017	119.676,67	39	25/08/2017	119.676,67	2235
SENTENÇAS JUDICIAIS	29/08/2017	4.152,49	39	29/08/2017	4.152,49	2271
SENTENÇAS JUDICIAIS	29/08/2017	17.097,03	39	29/08/2017	17.097,03	2273
SENTENÇAS JUDICIAIS	29/08/2017	1.940,03	39	29/08/2017	1.940,03	2274
<b>TOTAL</b>	-	<b>300.524,42</b>	-	-	<b>300.524,42</b>	-

  
 LUIZ CLAUDIO MIRANDA PIRES  
 Prefeito Municipal  
 CPF : 395.381.415-04

  
 MARIVALDO LEITE NASCIMENTO  
 Secretário(a)  
 CPF : 676.706.875-68

  
 JARDEL SOUZA SANTOS  
 Contador(a)  
 Reg. Prof.: CRC:BA-024679/0-7

# Prefeitura Municipal de Ruy Barbosa



BA - EXECUTIVO  
**PREFEITURA MUNICIPAL DE RUY BARBOSA**  
 RELATÓRIO RESUMIDO DE EXECUÇÃO ORÇAMENTÁRIA  
**DEMONSTRATIVO DE SENTENÇAS JUDICIAIS**  
 ORÇAMENTO FISCAL DA SEGURIDADE SOCIAL  
 Julho de 2017

Artigos 19, § 4º e 30º, § 7º da L.C. 101/00 (Portaria TCM/BA Nº 460)

Beneficiário	Determinação		Nº NE de Origem	Pagamento		
	Data	Valor		Data	Valor	Nº do PP
SENTENÇAS JUDICIAIS	10/07/2017	42.232,34	139	10/07/2017	42.232,34	923
SENTENÇAS JUDICIAIS	10/07/2017	3.884,80	139	10/07/2017	3.884,80	924
SENTENÇAS JUDICIAIS	10/07/2017	204,77	39	10/07/2017	204,77	1635
SENTENÇAS JUDICIAIS	10/07/2017	22,60	39	10/07/2017	22,60	1640
SENTENÇAS JUDICIAIS	10/07/2017	1,00	39	10/07/2017	1,00	1641
SENTENÇAS JUDICIAIS	14/07/2017	3.169,68	39	14/07/2017	3.169,68	1734
SENTENÇAS JUDICIAIS	25/07/2017	1,50	39	25/07/2017	1,50	1801
SENTENÇAS JUDICIAIS	28/07/2017	12.468,48	39	28/07/2017	12.468,48	1852
<b>TOTAL</b>	-	<b>61.985,17</b>	-	-	<b>61.985,17</b>	-

  
 LUIZ CLAUDIO MIRANDA PIRES  
 Prefeito Municipal  
 CPF : 395.381.415-04

  
 MARIVALDO LEITE NASCIMENTO  
 Secretário(a)  
 CPF : 676.706.875-68

  
 JARDEL SOUZA SANTOS  
 Contador(a)  
 Reg. Prof.: CRC:BA-024679/0-7

# Prefeitura Municipal de Ruy Barbosa

## Relatório de Gestão Fiscal (Rgf)



BA - EXECUTIVO  
**PREFEITURA MUNICIPAL DE RUY BARBOSA**  
 RELATÓRIO DE GESTÃO FISCAL  
**DEMONSTRATIVO DA DESPESA COM PESSOAL**  
 ORÇAMENTO FISCAL DA SEGURIDADE SOCIAL  
 2o. QUADRIMESTRE 2017 / QUADRIMESTRE JANEIRO A AGOSTO

RGF - ANEXO 1 (LRF, art. 55, inciso I, alínea "a")

DESPESA COM PESSOAL	DESPESAS EXECUTADAS	
	(Últimos 12 Meses)	
	LIQUIDADAS (a)	INSCRITAS EM A PAGAR NÃO-PROCESSADOS¹ (b)
DESPESA BRUTA COM PESSOAL (I)	34.049.493,80	0,00
Pessoal Ativo	30.938.158,38	0,00
Pessoal Inativo e Pensionistas	115.904,26	0,00
Outras Despesas de Pessoal decorrentes de Contratos de Terceirização (§ 1º do art. 18 da LRF)	2.995.431,16	0,00
DESPESAS NÃO COMPUTADAS (§ 1º do art. 19 da LRF) (II)	997.025,08	0,00
Indenizações por Demissão e Incentivos à Demissão Voluntária	0,00	0,00
Decorrentes de Decisão Judicial de período anterior ao da apuração	997.025,08	0,00
Despesas de Exercícios Anteriores de período anterior ao da apuração	0,00	0,00
Inativos e Pensionistas com Recursos Vinculados	0,00	0,00
<b>DESPESA LÍQUIDA CORRENTE LÍQUIDA (III) = (I - II)</b>	<b>33.052.468,72</b>	<b>0,00</b>

APURAÇÃO DO CUMPRIMENTO DO LIMITE LEGAL	VALOR	% SOBRE A RCL
RECEITA CORRENTE LÍQUIDA - RCL (IV)	56.077.834,09	-
(-) Transferências obrigatórias da União relativas às emendas individuais (V) (§ 13, art. 166 da CF)		
= RECEITA CORRENTE LÍQUIDA AJUSTADA (VI)	56.077.834,09	-
<b>DESPESA TOTAL COM PESSOAL - DTP (VII) = (III a + III b)</b>	<b>32.572.468,72</b>	<b>58,94</b>
LIMITE MÁXIMO (VIII) (incisos I, II e III, art. 20 da LRF)	33.052.468,72	54,00
LIMITE PRUDENCIAL (IX) = (0,95 x VIII) (parágrafo único do art. 22 da LRF)	28.767.928,89	51,30
LIMITE DE ALERTA (X) = (0,90 x VIII) (inciso II do §1º do art. 59 da LRF)	27.253.827,37	48,60

FONTE: Sistema: FATOR CONTÁBIL, Unidade Responsável: PREFEITURA MUNICIPAL DE RUY BARBOSA, Emissão: 21/09/2017, às 16:40:34, Assinado Digitalmente no dia 21/09/2017, às 16:40:34.

1. Nos demonstrativos elaborados no primeiro e no segundo quadrimestre de cada exercício, os valores de restos a pagar não processados inscritos em 31 de dezembro do exercício anterior continuarão a ser informados nesse campo. Esses valores não sofrem alteração pelo seu processamento, e somente no caso de cancelamento podem ser excluídos.

Nota:

LUIZ CLAUDIO MIRANDA PIRES  
 Prefeito Municipal  
 CPF : 395.381.415-04

MARIVALDO LEITE NASCIMENTO  
 Secretário(a)  
 CPF : 676.706.875-68

JARDEL SOUZA SANTOS  
 Contador(a)  
 Reg. Prof.: CRC:BA-024679/0-7

# Prefeitura Municipal de Ruy Barbosa



**PREFEITURA MUNICIPAL DE RUY BARBOSA**  
RELATÓRIO DE GESTÃO FISCAL  
**DEMONSTRATIVO DA DÍVIDA CONSOLIDADA LÍQUIDA**  
ORÇAMENTO FISCAL DA SEGURIDADE SOCIAL  
2o. QUADRIMESTRE 2017 / QUADRIMESTRE JANEIRO A AGOSTO

RGF - ANEXO 2 (LRF, art. 55, inciso I, alínea "b")

R\$ 1,00

DÍVIDA CONSOLIDADA	SALDO DO EXERCÍCIO ANTERIOR	SALDO DO EXERCÍCIO DE 2017		
		Até o 1º Quadrimestre	Até o 2º Quadrimestre	Até o 3º Quadrimestre
<b>DÍVIDA CONSOLIDADA - DC ( I )</b>	45.564.752,48	45.071.854,68	44.492.299,52	0,00
Dívida Mobiliária	0,00	0,00	0,00	0,00
Dívida Contratual	45.106.116,85	44.980.935,79	44.492.299,52	0,00
Empréstimos	0,00	0,00	0,00	0,00
Interna	0,00	0,00	0,00	0,00
Externa	0,00	0,00	0,00	0,00
Reestruturação da Dívida de Estados e Municípios	0,00	0,00	0,00	0,00
Financiamentos	0,00	0,00	0,00	0,00
Interna	0,00	0,00	0,00	0,00
Externa	0,00	0,00	0,00	0,00
Parcelamento e Renegociação de dívidas	43.792.797,13	43.703.500,69	43.229.065,80	0,00
De Tributos - PASEP	2.096,84	2.096,84	2.096,84	0,00
De Contribuições Previdenciárias	43.491.460,78	43.491.460,78	43.107.324,36	0,00
De Demais Contribuições Sociais	0,00	0,00	0,00	0,00
Do FGTS	299.239,51	209.943,07	119.644,60	0,00
Com Instituição Não financeira	0,00	0,00	0,00	0,00
Demais Dívidas Contratuais	1.313.319,72	1.277.435,10	1.263.233,72	0,00
Precatórios Posteriores a 05/05/2000 (Inclusive) – Vencidos e não Pagos	458.635,63	90.918,89	0,00	0,00
Outras Dívidas	0,00	0,00	0,00	0,00
<b>DEDUÇÕES ( II )</b>	1.313.674,70	5.389.927,52	2.321.162,31	0,00
Disponibilidade de Caixa¹	4.054.392,28	8.130.645,10	4.794.991,42	0,00
Disponibilidade de Caixa Bruta	4.054.392,28	8.130.645,10	4.794.991,42	0,00
(-) Restos a Pagar Processados	2.740.717,58	2.740.717,58	2.473.829,11	0,00
Demais Haveres Financeiros	0,00	0,00	0,00	0,00
<b>DÍVIDA CONSOLIDADA LÍQUIDA – DCL ( III ) = ( I – II )</b>	44.251.077,78	39.681.927,16	42.171.137,21	0,00
<b>RECEITA CORRENTE LÍQUIDA – RCL</b>	56.227.736,05	56.499.855,33	56.077.834,09	0,00
% DA DC SOBRE A RCL ( I / RCL )	81,04	79,77	79,34	0,00
% DA DCL SOBRE A RCL ( III / RCL )	78,70	70,23	75,20	0,00
LIMITE DEFINIDO POR RESOLUÇÃO DO SENADO FEDERAL – <120%>	67.473.283,26	67.799.826,40	67.293.400,91	
LIMITE DE ALERTA (inciso III do § 1º do art. 59 da LRF) - <108%>	60.725.954,93	61.019.843,76	60.564.060,82	

OUTROS VALORES NÃO INTEGRANTES DA DCL	SALDO DO EXERCÍCIO ANTERIOR	SALDO DO EXERCÍCIO DE 2017		
		Até o 1º Quadrimestre	Até o 2º Quadrimestre	Até o 3º Quadrimestre
PRECATÓRIOS ANTERIORES A 05/05/2000	0,00	0,00	0,00	0,00
PRECATÓRIOS POSTERIORES A 05/05/2000 (Não incluídos na DC)²	0,00	0,00	0,00	0,00
PASSIVO ATUARIAL	0,00	0,00	0,00	0,00
INSUFICIÊNCIA FINANCEIRA	0,00	0,00	0,00	0,00
RP NÃO PROCESSADOS DE EXERCÍCIOS ANTERIORES	0,00	0,00	0,00	0,00
DEPÓSITOS	0,00	0,00	0,00	0,00
ANTECIPAÇÕES DE RECEITA ORÇAMENTÁRIA – ARO	0,00	0,00	0,00	0,00

FONTE: Sistema <Nome>, Unidade Responsável <Nome>, Data da emissão <dd/mmm/aaaa> e hora de emissão <hhh e mmm>

1. Se o saldo apurado for negativo, ou seja, se o total da Disponibilidade de Caixa Bruta for menor que Restos a Pagar Processados, esse saldo negativo não deverá ser informado nessa linha, mas sim na linha da "Insuficiência Financeira", no quadro "Outros Valores não integrantes da Dívida Consolidada". Assim, quando o cálculo de Disponibilidade de Caixa for negativo, o valor dessa linha deverá ser (0) "zero".

2. Refere-se aos precatórios posteriores a 05/05/2000 que, em cumprimento ao disposto no artigo 100 da Constituição Federal, ainda não foram incluídos no orçamento ou constam no orçamento e ainda não foram pagos. Ao final do exercício em que esses precatórios foram incluídos ou que deveriam ter sido incluídos, os valores deverão compor a linha "Precatórios Posteriores".

Nota:

LUIZ CLAUDIO MIRANDA PIRES  
Prefeito Municipal  
CPF : 395.381.415-04

MARIVALDO LEITE NASCIMENTO  
Secretário(a)  
CPF : 676.706.875-68

JARDEL SOUZA SANTOS  
Contador(a)  
Reg. Prof.: CRC:BA-024679/0-7

# Prefeitura Municipal de Ruy Barbosa



BA - EXECUTIVO  
**PREFEITURA MUNICIPAL DE RUY BARBOSA**  
 RELATÓRIO DE GESTÃO FISCAL  
**DEMONSTRATIVO DAS GARANTIAS E CONTRAGARANTIAS DE VALORES**  
 ORÇAMENTO FISCAL DA SEGURIDADE SOCIAL  
 2o. QUADRIMESTRE 2017 / QUADRIMESTRE JANEIRO A AGOSTO

RGF – ANEXO 3 (LRF, art. 55, inciso I, alínea "c" e art. 40, § 1º)

RS 1,00

GARANTIAS CONCEDIDAS	SALDO DO EXERCÍCIO ANTERIOR	SALDOS DO EXERCÍCIO DE 2017		
		Até o 1º Quadrimestre	Até o 2º Quadrimestre	Até o 3º Quadrimestre
EXTERNAS (I)	0,00	0,00	0,00	0,00
Aval ou Fiança em Operações de Crédito	0,00	0,00	0,00	0,00
Outras Garantias nos Termos da LRF <sup>1</sup>	0,00	0,00	0,00	0,00
INTERNAS (II)	0,00	0,00	0,00	0,00
Aval ou Fiança em Operações de Crédito	0,00	0,00	0,00	0,00
Outras Garantias nos Termos da LRF <sup>1</sup>	0,00	0,00	0,00	0,00
<b>TOTAL GARANTIAS CONCEDIDAS (III) = (I + II)</b>	<b>0,00</b>	<b>0,00</b>	<b>0,00</b>	<b>0,00</b>
RECEITA CORRENTE LÍQUIDA – RCL (IV)	56.227.736,05	56.499.855,33	56.077.834,09	0,00
% do TOTAL DAS GARANTIAS sobre a RCL	0,00	0,00	0,00	0,00
LIMITE DEFINIDO POR RESOLUÇÃO DO SENADO FEDERAL – <%>	12.370.101,93	12.429.968,17	12.337.123,50	0,00
LIMITE DE ALERTA (inciso III do §1º do art. 59 da LRF) - <%>	11.133.091,74	11.186.971,35	11.103.411,15	0,00

CONTRAGARANTIAS RECEBIDAS	SALDO DO EXERCÍCIO ANTERIOR	SALDOS DO EXERCÍCIO DE 2017		
		Até o 1º Quadrimestre	Até o 2º Quadrimestre	Até o 3º Quadrimestre
EXTERNAS (V)	0,00	0,00	0,00	0,00
Aval ou Fiança em Operações de Crédito	0,00	0,00	0,00	0,00
Outras Garantias nos Termos da LRF <sup>1</sup>	0,00	0,00	0,00	0,00
INTERNAS (VI)	0,00	0,00	0,00	0,00
Aval ou Fiança em Operações de Crédito	0,00	0,00	0,00	0,00
Outras Garantias nos Termos da LRF <sup>1</sup>	0,00	0,00	0,00	0,00
<b>TOTAL CONTRAGARANTIAS RECEBIDAS (VII) = (V + VI)</b>	<b>0,00</b>	<b>0,00</b>	<b>0,00</b>	<b>0,00</b>

MEDIDAS CORRETIVAS:

FONTE: <Nome>, Unidade Responsável <Nome>, Data da emissão <dd/mmm/aaaa> e hora de emissão <hhh e mmm>

Nota:

<sup>1</sup> Inclui garantias concedidas por meio de Fundos.

LUIZ CLAUDIO MIRANDA PIRES  
 Prefeito Municipal  
 CPF : 395.381.415-04

MARIVALDO LEITE NASCIMENTO  
 Secretário(a)  
 CPF : 676.706.875-68

JARDEL SOUZA SANTOS  
 Contador(a)  
 Reg. Prof.: CRC:BA-024679/0-7

# Prefeitura Municipal de Ruy Barbosa



BA - EXECUTIVO  
**PREFEITURA MUNICIPAL DE RUY BARBOSA**  
 RELATÓRIO DE GESTÃO FISCAL  
**DEMONSTRATIVO DAS OPERAÇÕES DE CRÉDITO**  
 ORÇAMENTO FISCAL DA SEGURIDADE SOCIAL  
 2o. QUADRIMESTRE 2017 / QUADRIMESTRE JANEIRO A AGOSTO

RGF – ANEXO 4 (LRF, art. 55, inciso I, alínea "d" e inciso III alínea "c")

RS 1,00

<b>OPERAÇÕES DE CRÉDITO</b>	VALOR REALIZADO	
	No Quadrimestre de Referência	Até o Quadrimestre de Referência (a)
<b>SUJEITAS AO LIMITE PARA FINS DE CONTRATAÇÃO (I)</b>	<b>0,00</b>	<b>0,00</b>
Mobiliária	0,00	0,00
Interna	0,00	0,00
Externa	0,00	0,00
Contratual	0,00	0,00
Interna	0,00	0,00
Empréstimos	0,00	0,00
Aquisição Financiada de Bens e Arrendamento Mercantil Financeiro	0,00	0,00
Antecipação de Receita pela Venda a Termo de Bens e Serviços	0,00	0,00
Assunção, Reconhecimento e Confissão de Dívidas (LRF, art. 29, § 1º)	0,00	0,00
Operações de crédito previstas no art. 7º § 3º da RSF nº 43/2001 <sup>1</sup>	0,00	0,00
Externa	0,00	0,00
Empréstimos	0,00	0,00
Aquisição Financiada de Bens e Arrendamento Mercantil Financeiro	0,00	0,00
Antecipações de Receitas pela Venda a Termo de Bens e Serviços	0,00	0,00
Assunção, Reconhecimento e Confissão de Dívidas (LRF, art. 29, § 1º)	0,00	0,00
Operações de crédito previstas no art. 7º § 3º da RSF nº 43/2001 <sup>1</sup>	0,00	0,00
<b>TOTAL (I)</b>		

<b>APURAÇÃO DO CUMPRIMENTO DOS LIMITES</b>	VALOR	% SOBRE A RCL
RECEITA CORRENTE LÍQUIDA – RCL	56.077.834,09	--
OPERAÇÕES VEDADAS (II)	0,00	0,00
<b>TOTAL CONSIDERADO PARA FINS DA APURAÇÃO DO CUMPRIMENTO DO LIMITE (III)= (Ia + II)</b>	<b>0,00</b>	<b>0,00</b>
LIMITE GERAL DEFINIDO POR RESOLUÇÃO DO SENADO FEDERAL PARA AS OPERAÇÕES DE CRÉDITO INTERNAS E EXTERNAS	8.972.453,45	16,00
LIMITE DE ALERTA (inciso III do §1º do art. 59 da LRF) - <%>	8.075.208,11	14,40
OPERAÇÕES DE CRÉDITO POR ANTECIPAÇÃO DA RECEITA ORÇAMENTÁRIA	0,00	0,00
LIMITE DEFINIDO POR RESOLUÇÃO DO SENADO FEDERAL PARA AS OPERAÇÕES DE CRÉDITO POR ANTECIPAÇÃO DA RECEITA ORÇAMENTÁRIA	3.925.448,39	7,00

<b>OUTRAS OPERAÇÕES QUE INTEGRAM A DÍVIDA CONSOLIDADA</b>	VALOR REALIZADO	
	No Quadrimestre de Referência	Até o Quadrimestre de Referência (a)
Parcelamentos de Dívidas	0,00	0,00
Tributos	0,00	0,00
Contribuições Previdenciárias	0,00	0,00
FGTS	0,00	0,00
Operações de reestruturação e recomposição do principal de dívidas	0,00	0,00

FORNE: Sistema <Nome>, Unidade Responsável <Nome>, Data da emissão <dd/mm/aaaa> e hora de emissão <hh:mm>

<sup>1</sup> Conforme Manual de Instrução de Pleitos - MIP STN/COPEM, essas operações podem ser contratadas mesmo que não haja margem disponível nos limites. No entanto, uma vez contratadas, os fluxos de tais operações terão seus efeitos contabilizados para fins da contratação de outras operações de crédito.

Notas:

LUIZ CLAUDIO MIRANDA PIRES  
 Prefeito Municipal  
 CPF : 395.381.415-04

MARIVALDO LEITE NASCIMENTO  
 Secretário(a)  
 CPF : 676.706.875-68

JARDEL SOUZA SANTOS  
 Contador(a)  
 Reg. Prof.: CRC:BA-024679/0-7

# Prefeitura Municipal de Ruy Barbosa

BA - EXECUTIVO

**PREFEITURA MUNICIPAL DE RUY BARBOSA**

RELATÓRIO DE GESTÃO FISCAL

**DEMONSTRATIVO DA DISPONIBILIDADE DE CAIXA E DOS RESTOS A PAGAR**

ORÇAMENTO FISCAL DA SEGURIDADE SOCIAL

2o. QUADRIMESTRE 2017 / QUADRIMESTRE JANEIRO A AGOSTO



RGF - Anexo 5 (LRF, Art. 55, inciso III, alínea "a")

IDENTIFICAÇÃO DOS RECURSOS	DISPONIBILIDADE DE CAIXA BRUTA (a)	OBRIGAÇÕES FINANCEIRAS				INSUFICIÊNCIA FINANCEIRA VERIFICADA NO CONSÓRCIO PÚBLICO (f)	DISPONIBILIDADE DE CAIXA LÍQUIDA (ANTES DA INSCRIÇÃO EM RESTOS A PAGAR NÃO PROCESSADOS DO EXERCÍCIO) (g) = (a - (b + c + d + e) - f)	RESTOS A PAGAR EMPENHADOS E NÃO LIQUIDADOS DO EXERCÍCIO	EMPENHOS NÃO LIQUIDADOS CANCELADOS (NÃO INSCRITOS POR INSUFICIÊNCIA FINANCEIRA)
		Restos a Pagar Liquidados e Não Pagos		Restos a Pagar Empenhados e Não Liquidados de Exercícios Anteriores (d)	Demais Obrigações Financeiras (e)				
		De Exercícios Anteriores (b)	Do Exercício (c)						
TOTAL DOS RECURSOS VINCULADOS (I)	3.030.135,47	190.688,47	0,00	0,00	0,00	2.839.447,00	0,00	0,00	
Receitas de Impostos e de Transferência de Impostos - Educação	0,00	0,00	0,00	0,00	0,00	0,00	0,00	0,00	
Transferências do FUNDEB 60%	1.031.647,21	0,00	0,00	0,00	0,00	1.031.647,21	0,00	0,00	
Transferências do FUNDEB 40%	0,00	0,00	0,00	0,00	0,00	0,00	0,00	0,00	
Outros Recursos Destinados à Educação	1.173.192,40	112.162,02	0,00	0,00	0,00	1.061.030,38	0,00	0,00	
Receitas de Impostos e de Transferência de Impostos - Saúde	0,00	78.526,45	0,00	0,00	0,00	-78.526,45	0,00	0,00	
Outros Recursos Destinados à Saúde	994.708,19	0,00	0,00	0,00	0,00	994.708,19	0,00	0,00	
Recursos Destinados à Assistência Social	0,00	0,00	0,00	0,00	0,00	0,00	0,00	0,00	
Recursos destinados ao RPPS - Plano Previdenciário	0,00	0,00	0,00	0,00	0,00	0,00	0,00	0,00	
Recursos destinados ao RPPS - Plano Financeiro	0,00	0,00	0,00	0,00	0,00	0,00	0,00	0,00	
Recursos de Operações de Crédito (exceto destinados à Educação e à Saúde)	0,00	0,00	0,00	0,00	0,00	0,00	0,00	0,00	
Recursos de Alienação de Bens/Ativos	0,00	0,00	0,00	0,00	0,00	0,00	0,00	0,00	
Outras Destinações Vinculadas de Recursos	10.799,08	0,00	0,00	0,00	0,00	10.799,08	0,00	0,00	
TOTAL DOS RECURSOS NÃO VINCULADOS (II)	1.764.855,95	76.700,00	0,00	0,00	0,00	1.688.155,95	0,00	0,00	
Recursos Ordinários	1.764.855,95	76.700,00	0,00	0,00	0,00	1.688.155,95	0,00	0,00	
<b>TOTAL (III) = (I + II)</b>	<b>4.794.991,42</b>	<b>267.388,47</b>	<b>0,00</b>	<b>0,00</b>	<b>0,00</b>	<b>4.527.602,95</b>	<b>0,00</b>	<b>0,00</b>	

FONTE: Sistema FATOR CONTÁBIL, Unidade Responsável: PREFEITURA MUNICIPAL DE RUY BARBOSA, Emissão: 21/09/2017, às 16:42:12, Arquivo Digitalizado no dia 21/09/2017, às 16:42:12

LUIZ CLAUDIO MIRANDA PIRES  
Prefeito Municipal

CPF : 395.381.415-04

MARIVALDO LEITE NASCIMENTO

Secretário(a)

CPF : 676.706.875-68

JARDEL SOUZA SANTOS

Contador(a)

Reg. Prof.: CRC-BA-024679/0-7

# Prefeitura Municipal de Ruy Barbosa



BA - EXECUTIVO  
**PREFEITURA MUNICIPAL DE RUY BARBOSA**  
 RELATÓRIO DE GESTÃO FISCAL  
**DEMONSTRATIVO SIMPLIFICADO DO RELATÓRIO DE GESTÃO FISCAL**  
 ORÇAMENTO FISCAL DA SEGURIDADE SOCIAL  
 2o. QUADRIMESTRE 2017 / QUADRIMESTRE JANEIRO A AGOSTO

LRF, art. 48 - Anexo 6


RS 1,00

RECEITA CORRENTE LÍQUIDA	VALOR ATÉ O BIMESTRE	
Receita Corrente Líquida	56.077.834,09	
DESPESA COM PESSOAL	VALOR	% SOBRE A RCL
DESPESA TOTAL COM PESSOAL - DTP	33.052.468,72	58,94
LIMITE MÁXIMO (incisos I, II e III do art. 20 da LRF)	30.282.030,41	54,00
LIMITE PRUDENCIAL (parágrafo único do art. 22 da LRF)	28.767.928,89	51,30
DÍVIDA CONSOLIDADA	VALOR	% SOBRE A RCL
Dívida Consolidada Líquida	42.171.137,21	75,20
Limite Definido por Resolução do Senado Federal	67.293.400,91	120,00
GARANTIA DE VALORES	VALOR	% SOBRE A RCL
Total das Garantias Concedidas	0,00	0,00
Limite Definido por Resolução do Senado Federal	12.337.123,50	22,00
OPERAÇÕES DE CRÉDITO	VALOR	% SOBRE A RCL
Operações de Crédito Externas e Internas	0,00	0,00
Operações de Crédito por Antecipação da Receita	0,00	0,00
Limite definido pelo Senado Federal para Operações de Crédito Externas e Internas	8.972.453,45	16,00
Limite definido pelo Senado Federal para Operações de Crédito por Antecipação da Receita	3.925.448,39	7,00
RESTOS A PAGAR	INSCRIÇÃO EM RESTOS A PAGAR NÃO PROCESSADOS DO EXERCÍCIO	DISPONIBILIDADE DE CAIXA LÍQUIDA (ANTES DA INSCRIÇÃO EM RESTOS A PAGAR NÃO PROCESSADOS DO EXERCÍCIO)
Valor Total	0,00	

FONTE: Sistema: FATOR CONTÁBIL, Unidade Responsável: PREFEITURA MUNICIPAL DE RUY BARBOSA, Emissão: 21/09/2017, às 16:42:32, Assinado Digitalmente no dia 21/09/2017, às 16:42:32.

  
 LUIZ CLAUDIO MIRANDA PIRES  
 Prefeito Municipal  
 CPF : 395.381.415-04

  
 MARIVALDO LEITE NASCIMENTO  
 Secretário(a)  
 CPF : 676.706.875-68

  
 JARDEL SOUZA SANTOS  
 Contador(a)  
 Reg. Prof.: CRC:BA-024679/0-7