

# Prefeitura Municipal de Ruy Barbosa

## Relatório Resumido da Execução

BA - EXECUTIVO

PREFEITURA MUNICIPAL DE RUY BARBOSA

RELATÓRIO RESUMIDO DE EXECUÇÃO ORÇAMENTÁRIA

BALANÇO ORÇAMENTÁRIO

ORÇAMENTO FISCAL DA SEGURIDADE SOCIAL

(Janeiro a Dezembro) - 6º Bimestre de 2020



RREO - Anexo 1 (LRF, Art. 52, inciso I, alíneas "a" e "b" do inciso II e §1º)

Em Reais

RECEITAS	PREVISÃO INICIAL	PREVISÃO ATUALIZADA (a)	RECEITAS REALIZADAS				SALDO (a-c)
			No Bimestre (b)	% (b/a)	Até o Bimestre (c)	% (c/a)	
RECEITAS (EXCETO INTRA-ORÇAMENTÁRIAS) (I)	74.000.000,00	74.000.000,00	13.633.573,60	18,42	102.542.386,76	138,57	-28.542.386,76
RECEITAS CORRENTES	71.894.000,00	71.894.000,00	13.398.057,95	18,64	101.466.738,71	141,13	-29.572.738,71
IMPOSTOS, TAXAS E CONTRIBUIÇÕES DE MELHORIA	2.826.435,00	2.826.435,00	644.603,78	22,81	3.250.202,98	114,99	-423.767,98
Impostos	2.529.435,00	2.529.435,00	630.962,99	24,94	3.043.848,95	120,34	-514.413,95
Impostos sobre a Renda e Proventos de Qualquer Natureza	1.000.000,00	1.000.000,00	352.229,78	35,22	1.688.958,79	168,90	-688.958,79
Impostos Específicos de Estados, DF e Municípios	1.523.435,00	1.523.435,00	278.701,65	18,29	1.352.373,33	88,77	171.061,67
Outros Impostos	6.000,00	6.000,00	31,56	0,53	2.516,83	41,95	3.483,17
Taxas	297.000,00	297.000,00	13.640,79	4,59	206.354,03	69,48	90.645,97
Taxas pelo Exercício do Poder de Polícia	50.000,00	50.000,00	4.100,00	8,20	13.200,00	26,40	36.800,00
Taxas - Específicas de Estados, DF e Municípios	247.000,00	247.000,00	9.540,79	3,86	193.154,03	78,20	53.845,97
CONTRIBUIÇÕES	5.000,00	5.000,00	0,00	0,00	0,00	0,00	5.000,00
Contribuição para o Custeio do Serviço de Iluminação Pública	5.000,00	5.000,00	0,00	0,00	0,00	0,00	5.000,00
RECEITA PATRIMONIAL	172.000,00	172.000,00	147.212,47	85,59	312.824,75	181,87	-140.824,75
Valores Mobiliários	172.000,00	172.000,00	147.212,47	85,59	312.824,75	181,87	-140.824,75
Juros e Correções Monetárias	172.000,00	172.000,00	147.212,47	85,59	312.824,75	181,87	-140.824,75
RECEITA DE SERVIÇOS	5.000,00	5.000,00	90.500,00	1.810,00	90.500,00	1.810,00	-85.500,00
Serviços Administrativos e Comerciais Gerais	0,00	0,00	90.500,00	5.477,63	90.500,00	5.477,63	-90.500,00
Outros Serviços	5.000,00	5.000,00	0,00	0,00	0,00	0,00	5.000,00
TRANSFERÊNCIAS CORRENTES	68.870.565,00	68.870.565,00	12.512.166,46	18,17	97.787.869,07	141,99	-28.917.304,07
Transferências da União e de suas Entidades	41.901.565,00	41.901.565,00	7.719.869,94	18,42	76.378.057,32	182,28	-34.476.492,32
Transferências da União - Específicas de Estados, DF e Municípios	41.901.565,00	41.901.565,00	7.719.869,94	18,42	76.378.057,32	182,28	-34.476.492,32
Transferências dos Estados e do Distrito Federal e de suas Entidades	7.969.000,00	7.969.000,00	1.469.035,74	18,43	6.486.587,46	81,40	1.482.412,54
Transferências dos Estados - Específicas de Estados, DF e Municípios	7.969.000,00	7.969.000,00	1.469.035,74	18,43	6.486.587,46	81,40	1.482.412,54
Transferências de Outras Instituições Públicas	19.000.000,00	19.000.000,00	3.323.260,78	17,49	14.923.224,29	78,54	4.076.775,71
Transferências de Outras Instituições Públicas - Específicas de Estados, DF e Municípios	19.000.000,00	19.000.000,00	3.323.260,78	17,49	14.923.224,29	78,54	4.076.775,71
OUTRAS RECEITAS CORRENTES	15.000,00	15.000,00	3.575,24	23,83	25.341,91	168,95	-10.341,91
Multas Administrativas, Contratuais e Judiciais	10.000,00	10.000,00	1.000,00	10,00	1.541,64	15,42	8.458,36
Indenizações, Restituições e Ressarcimentos	2.000,00	2.000,00	0,00	0,00	13.101,49	655,07	-11.101,49
Indenizações	1.000,00	1.000,00	0,00	0,00	0,00	0,00	1.000,00
Restituições	1.000,00	1.000,00	0,00	0,00	13.101,49	1.310,15	-12.101,49
Demais Receitas Correntes	3.000,00	3.000,00	2.575,24	85,84	10.698,78	356,63	-7.698,78
RECEITAS DE CAPITAL	2.106.000,00	2.106.000,00	235.515,65	11,18	1.075.648,05	51,08	1.030.351,95
ALIENAÇÃO DE BENS	10.000,00	10.000,00	0,00	0,00	0,00	0,00	10.000,00
Alienação de Bens Móveis	5.000,00	5.000,00	0,00	0,00	0,00	0,00	5.000,00
Alienação de Bens Móveis e Semoventes	5.000,00	5.000,00	0,00	0,00	0,00	0,00	5.000,00
Alienação de Bens Imóveis	5.000,00	5.000,00	0,00	0,00	0,00	0,00	5.000,00
TRANSFERÊNCIAS DE CAPITAL	2.096.000,00	2.096.000,00	235.515,65	11,24	1.075.648,05	51,32	1.020.351,95
Transferências da União e de suas Entidades	1.996.000,00	1.996.000,00	235.515,65	11,80	1.075.648,05	53,89	920.351,95
Transferências da União - Específicas de Estados, DF e Municípios	1.996.000,00	1.996.000,00	235.515,65	11,80	1.075.648,05	53,89	920.351,95
Transferências dos Estados e do Distrito Federal e de suas Entidades	100.000,00	100.000,00	0,00	0,00	0,00	0,00	100.000,00
Transferências dos Estados, Distrito Federal, e de suas Entidades	100.000,00	100.000,00	0,00	0,00	0,00	0,00	100.000,00

# Prefeitura Municipal de Ruy Barbosa

BA - EXECUTIVO

PREFEITURA MUNICIPAL DE RUY BARBOSA

RELATÓRIO RESUMIDO DE EXECUÇÃO ORÇAMENTÁRIA

BALANÇO ORÇAMENTÁRIO

ORÇAMENTO FISCAL DA SEGURIDADE SOCIAL

(Janeiro a Dezembro) - 6º Bimestre de 2020



RECEITAS (INTRA-ORÇAMENTÁRIAS) (II)	0,00	0,00	0,00	0,00	0,00	0,00	0,00
SUBTOTAL DAS RECEITAS (III) = (I + II)	74.000.000,00	74.000.000,00	13.633.573,60	18,42	102.542.386,76	138,57	-28.542.386,76
OPERAÇÕES DE CRÉDITO / REFINANCIAMENTO (IV)	0,00	0,00	0,00	0,00	0,00	0,00	0,00
Operações de Crédito - Mercado Interno	0,00	0,00	0,00	0,00	0,00	0,00	0,00
Mobiliária	0,00	0,00	0,00	0,00	0,00	0,00	0,00
Contratual	0,00	0,00	0,00	0,00	0,00	0,00	0,00
Operações de Crédito - Mercado Externo	0,00	0,00	0,00	0,00	0,00	0,00	0,00
Mobiliária	0,00	0,00	0,00	0,00	0,00	0,00	0,00
Contratual	0,00	0,00	0,00	0,00	0,00	0,00	0,00
SUBTOTAL COM REFINANCIAMENTO (V) = (III + IV)	74.000.000,00	74.000.000,00	13.633.573,60	18,42	102.542.386,76	138,57	-28.542.386,76
DÉFICIT (VI) <sup>1</sup>	--	--	--	--	0,00	--	--
TOTAL (VII) = (V + VI)	74.000.000,00	74.000.000,00	13.633.573,60	18,42	102.542.386,76	138,57	-28.542.386,76
SALDOS DE EXERCÍCIOS ANTERIORES	--	--	--	--	--	--	--
Recursos Arrecadados em Exercícios Anteriores - RPPS	--	--	--	--	--	--	--
Superávit Financeiro Utilizado para Créditos Adicionais	--	--	--	--	--	--	--

# Prefeitura Municipal de Ruy Barbosa

DESPESAS	DOTAÇÃO INICIAL (d)	DOTAÇÃO ATUALIZADA (e)	DESPESAS EMPENHADAS		SALDO (g)=(e-f)	DESPESAS LIQUIDADAS		SALDO (i)=(e-h)	DESPESAS PAGAS ATÉ O MÊS (j)	INSCRITAS EM RESTOS A PAGAR NÃO PROCESSADOS (k)
			No Bimestre	Até o Bimestre (f)		No Bimestre	Até o Bimestre (h)			
DESPESAS (EXCETO INTRA-ORÇAMENTÁRIAS) (VIII)	74.000.000,00	77.766.431,30	3.158.056,11	69.161.111,84	8.605.319,46	13.339.312,18	68.748.558,83	9.017.872,47	68.416.452,07	412.553,01
DESPESAS CORRENTES	69.010.000,00	71.461.030,83	3.124.270,88	63.653.820,47	7.807.210,36	12.437.743,78	63.241.267,46	8.219.763,37	62.909.160,70	412.553,01
DESPESAS DE CUSTEIO	41.791.000,00	42.709.599,08	5.910.771,21	40.597.485,08	2.112.114,00	7.189.346,65	40.371.371,14	2.338.227,94	40.056.073,50	226.113,94
DESPESAS CORRENTES - Juros e Enc. da Div. Interna	1.000,00	0,00	0,00	0,00	0,00	0,00	0,00	0,00	0,00	0,00
OUTRAS DESPESAS CORRENTES	27.218.000,00	28.751.431,75	-2.786.500,33	23.056.335,39	5.695.096,36	5.248.397,13	22.869.896,32	5.881.535,43	22.853.087,20	186.439,07
DESPESAS DE CAPITAL	4.940.000,00	6.305.400,47	33.785,23	5.507.291,37	798.109,10	901.568,40	5.507.291,37	798.109,10	5.507.291,37	0,00
INVESTIMENTOS	4.348.000,00	5.967.920,03	59.304,79	5.209.810,93	758.109,10	863.974,71	5.209.810,93	758.109,10	5.209.810,93	0,00
INVERSOES FINANCEIRAS	1.000,00	0,00	0,00	0,00	0,00	0,00	0,00	0,00	0,00	0,00
Amortizacao da Divida	591.000,00	337.480,44	-25.519,56	297.480,44	40.000,00	37.593,69	297.480,44	40.000,00	297.480,44	0,00
Reserva de Contingencia	50.000,00	0,00	0,00	0,00	0,00	0,00	0,00	0,00	0,00	0,00
Reserva de Contingencia	50.000,00	0,00	0,00	0,00	0,00	0,00	0,00	0,00	0,00	0,00
DESPESAS (INTRA-ORÇAMENTÁRIAS) (IX)	0,00	0,00	0,00	0,00	0,00	0,00	0,00	0,00	0,00	0,00
<b>SUBTOTAL DAS DESPESAS (X) = (VIII + IX)</b>	<b>74.000.000,00</b>	<b>77.766.431,30</b>	<b>3.158.056,11</b>	<b>69.161.111,84</b>	<b>8.605.319,46</b>	<b>13.339.312,18</b>	<b>68.748.558,83</b>	<b>9.017.872,47</b>	<b>68.416.452,07</b>	<b>412.553,01</b>
AMORTIZAÇÃO DA DÍV. / REFINANCIAMENTO (XI)	0,00	0,00	0,00	0,00	0,00	0,00	0,00	0,00	0,00	0,00
Amortização da Dívida Interna	0,00	0,00	0,00	0,00	0,00	0,00	0,00	0,00	0,00	0,00
Dívida Mobiliária	0,00	0,00	0,00	0,00	0,00	0,00	0,00	0,00	0,00	0,00
Outras Dívidas	0,00	0,00	0,00	0,00	0,00	0,00	0,00	0,00	0,00	0,00
Amortização da Dívida Externa	0,00	0,00	0,00	0,00	0,00	0,00	0,00	0,00	0,00	0,00
Dívida Mobiliária	0,00	0,00	0,00	0,00	0,00	0,00	0,00	0,00	0,00	0,00
Outras Dívidas	0,00	0,00	0,00	0,00	0,00	0,00	0,00	0,00	0,00	0,00
<b>SUBTOTAL C/ REFINANCIAMENTO (XII) = (X + XI)</b>	<b>74.000.000,00</b>	<b>77.766.431,30</b>	<b>3.158.056,11</b>	<b>69.161.111,84</b>	<b>8.605.319,46</b>	<b>13.339.312,18</b>	<b>68.748.558,83</b>	<b>9.017.872,47</b>	<b>68.416.452,07</b>	<b>412.553,01</b>
SUPERÁVIT (XIII)	--	--	--	--	--	--	33.793.827,93	--	--	--
<b>TOTAL (XIV) = (XII + XIII)</b>	<b>74.000.000,00</b>	<b>77.766.431,30</b>	<b>3.158.056,11</b>	<b>69.161.111,84</b>	<b>8.605.319,46</b>	<b>13.339.312,18</b>	<b>102.542.386,76</b>	<b>9.017.872,47</b>	<b>68.416.452,07</b>	<b>412.553,01</b>
RESERVA DO RPPS	0,00	0,00	0,00	0,00	0,00	0,00	0,00	0,00	0,00	0,00

FONTE: Sistema: Sistema CONTÁBIL, Unidade Responsável: PREFEITURA MUNICIPAL DE RUY BARBOSA, Emissão: 18/01/2021, às 13:26:40, Assinado Digitalmente no dia 18/01/2021, às 13:26:40.  
 1 O déficit será apurado pela diferença entre o receita realizada e a despesa liquidada nos cinco primeiros bimestres e a despesa empenhada no último bimestre.  
 2 Essa linha será apresentada somente no Demonstrativo aplicado aos Estados.

**LUÍZ CLAUDIO MIRANDA PIRES**  
 Prefeito Municipal  
 CPF : 395.381.415-04

**MARIVALDO LEITE NASCIMENTO**  
 Secretário(a)  
 CPF : 676.706.875-68

**JARDEL SOUZA SANTOS**  
 Contador(a)  
 Reg. Prof.: CRC:BA-024679/0-7

# Prefeitura Municipal de Ruy Barbosa

BA - EXECUTIVO  
**PREFEITURA MUNICIPAL DE RUY BARBOSA**  
 RELATÓRIO RESUMIDO DE EXECUÇÃO ORÇAMENTÁRIA  
**DEMONSTRATIVO DA EXECUÇÃO DAS DESPESAS POR FUNÇÃO/SUBFUNÇÃO**  
 ORÇAMENTO FISCAL DA SEGURIDADE SOCIAL  
 (Janeiro a Dezembro) - 6º Bimestre de 2020



RREO - Anexo 2 (LRF, Art. 52, inciso II, alínea "c")

FUNÇÃO/SUBFUNÇÃO	DOTAÇÃO INICIAL	DOTAÇÃO ATUALIZADA (a)	DESPESAS EMPENHADAS			SALDO (c) = (a-b)	DESPESAS LIQUIDADAS			SALDO (e) = (a-d)	INSCRITAS EM RESTOS A PAGAR NÃO PROCESSADOS (f)
			No Bimestre	Até o Bimestre (b)	% (b/total b)		No Bimestre	Até o Bimestre (d)	% (d/total d)		
DESPESAS (EXCETO INTRA-ORÇAMENTÁRIAS) (1)	74.000.000,00	77.766.431,30	3.158.056,11	69.161.111,84	100,00	8.605.319,46	13.339.312,18	68.748.558,83	100,00	9.017.872,47	412.553,01
LEGISLATIVA	3.000.000,00	3.000.000,00	0,00	2.614.823,82	3,78	385.176,18	0,00	2.202.426,81	3,20	797.573,19	412.397,01
Ação Legislativa	3.000.000,00	3.000.000,00	0,00	2.614.823,82	3,78	385.176,18	0,00	2.202.426,81	3,20	797.573,19	412.397,01
ADMINISTRAÇÃO	5.305.000,00	5.295.764,63	400.872,34	5.285.764,09	7,64	10.000,54	1.117.336,96	5.285.764,09	7,69	10.000,54	0,00
Administração Geral	4.278.000,00	4.294.781,98	400.650,21	4.284.781,98	6,20	10.000,00	925.446,91	4.284.781,98	6,23	10.000,00	0,00
Administração Financeira	952.000,00	967.262,65	2.302,13	967.262,11	1,40	0,54	185.890,05	967.262,11	1,41	0,54	0,00
Normatização e Fiscalização	75.000,00	33.720,00	-2.080,00	33.720,00	0,05	0,00	6.000,00	33.720,00	0,05	0,00	0,00
SEGURANÇA PÚBLICA	190.000,00	132.122,05	7.791,20	132.122,05	0,19	0,00	26.294,68	132.122,05	0,19	0,00	0,00
Policiamento	190.000,00	132.122,05	7.791,20	132.122,05	0,19	0,00	26.294,68	132.122,05	0,19	0,00	0,00
ASSISTÊNCIA SOCIAL	4.600.000,00	4.647.616,70	-207.196,01	3.730.366,40	5,39	917.250,30	684.271,02	3.730.210,40	5,43	917.406,30	156,00
Assistência à Criança e ao Adolescente	620.000,00	495.763,89	-43.647,39	385.504,13	0,56	110.259,76	75.015,37	385.504,13	0,56	110.259,76	0,00
Assistência Comunitária	3.980.000,00	4.151.852,81	-163.548,62	3.344.862,27	4,84	806.990,54	609.255,65	3.344.706,27	4,87	807.146,54	156,00
SAÚDE	17.185.000,00	16.572.323,62	929.139,57	15.350.864,56	22,20	1.221.459,06	3.140.148,55	15.350.864,56	22,33	1.221.459,06	0,00
Atenção Básica	14.645.000,00	13.213.699,09	862.883,27	12.607.384,23	18,23	606.314,86	2.412.981,22	12.607.384,23	18,34	606.314,86	0,00
Assistência Hospitalar e Ambulatorial	1.540.000,00	2.649.100,53	-32.102,00	2.088.375,39	3,02	560.725,14	616.679,65	2.088.375,39	3,04	560.725,14	0,00
Vigilância Epidemiológica	1.000.000,00	709.524,00	98.358,30	655.104,94	0,95	54.419,06	110.487,68	655.104,94	0,95	54.419,06	0,00
EDUCAÇÃO	30.686.000,00	29.780.004,00	963.103,46	24.715.263,79	35,74	5.064.740,21	4.513.582,87	24.715.263,79	35,95	5.064.740,21	0,00
Ensino Fundamental	589.000,00	5.000,00	0,00	2.631,58	0,00	2.368,42	0,00	2.631,58	0,00	2.368,42	0,00
Ensino Médio	5.000,00	0,00	0,00	0,00	0,00	0,00	0,00	0,00	0,00	0,00	
Educação Infantil	21.000,00	0,00	0,00	0,00	0,00	0,00	0,00	0,00	0,00	0,00	
Educação Especial	3.000,00	0,00	0,00	0,00	0,00	0,00	0,00	0,00	0,00	0,00	
Educação Básica	30.068.000,00	29.775.004,00	963.103,46	24.712.632,21	35,73	5.062.371,79	4.513.582,87	24.712.632,21	35,95	5.062.371,79	0,00
CULTURA	921.000,00	739.533,38	247.140,30	505.481,38	0,73	234.052,00	289.509,80	505.481,38	0,74	234.052,00	0,00
Patr. Hist., Artístico e Arqueológico	25.000,00	0,00	0,00	0,00	0,00	0,00	0,00	0,00	0,00	0,00	
Difusão Cultural	896.000,00	739.533,38	247.140,30	505.481,38	0,73	234.052,00	289.509,80	505.481,38	0,74	234.052,00	
URBANISMO	10.220.000,00	15.913.241,66	671.800,59	15.149.237,77	21,90	764.003,89	3.322.692,06	15.149.237,77	22,04	764.003,89	0,00
Infra-estrutura Urbana	7.197.000,00	12.290.118,46	677.031,51	11.526.114,57	16,67	764.003,89	2.363.809,48	11.526.114,57	16,77	764.003,89	0,00
Serviços Urbanos	3.023.000,00	3.623.123,20	-5.230,92	3.623.123,20	5,24	0,00	958.882,58	3.623.123,20	5,27	0,00	0,00


# Prefeitura Municipal de Ruy Barbosa

HABITAÇÃO	6.000,00	1.000,00	0,00	0,00	0,00	1.000,00	0,00	0,00	0,00	1.000,00	0,00
Habitação Urbana	6.000,00	1.000,00	0,00	0,00	0,00	1.000,00	0,00	0,00	0,00	1.000,00	0,00
SANEAMENTO	6.000,00	1.000,00	0,00	0,00	0,00	1.000,00	0,00	0,00	0,00	1.000,00	0,00
Saneamento Básico Rural	3.000,00	1.000,00	0,00	0,00	0,00	1.000,00	0,00	0,00	0,00	1.000,00	0,00
Saneamento Básico Urbano	3.000,00	0,00	0,00	0,00	0,00	0,00	0,00	0,00	0,00	0,00	0,00
GESTÃO AMBIENTAL	15.000,00	0,00	0,00	0,00	0,00	0,00	0,00	0,00	0,00	0,00	0,00
Preservação e Conservação Ambiental	15.000,00	0,00	0,00	0,00	0,00	0,00	0,00	0,00	0,00	0,00	0,00
AGRICULTURA	283.000,00	444.385,06	66.131,06	444.385,06	0,64	0,00	94.242,90	444.385,06	0,65	0,00	0,00
Abastecimento	260.000,00	444.385,06	66.131,06	444.385,06	0,64	0,00	94.242,90	444.385,06	0,65	0,00	0,00
Promoção Da Produção Agropecuária	4.000,00	0,00	0,00	0,00	0,00	0,00	0,00	0,00	0,00	0,00	0,00
Defesa Agropecuária	19.000,00	0,00	0,00	0,00	0,00	0,00	0,00	0,00	0,00	0,00	0,00
COMÉRCIO E SERVIÇOS	4.000,00	1.000,00	0,00	0,00	0,00	1.000,00	0,00	0,00	0,00	1.000,00	0,00
Promoção Comercial	4.000,00	1.000,00	0,00	0,00	0,00	1.000,00	0,00	0,00	0,00	1.000,00	0,00
ENERGIA	3.000,00	0,00	0,00	0,00	0,00	0,00	0,00	0,00	0,00	0,00	0,00
Energia Elétrica	3.000,00	0,00	0,00	0,00	0,00	0,00	0,00	0,00	0,00	0,00	0,00
TRANSPORTE	235.000,00	172.989,96	-1,25	170.234,96	0,25	2.755,00	0,00	170.234,96	0,25	2.755,00	0,00
Transporte Rodoviário	235.000,00	172.989,96	-1,25	170.234,96	0,25	2.755,00	0,00	170.234,96	0,25	2.755,00	0,00
DESPORTO E LAZER	31.000,00	0,00	-430,00	0,00	0,00	0,00	0,00	0,00	0,00	0,00	0,00
Turismo	3.000,00	0,00	0,00	0,00	0,00	0,00	0,00	0,00	0,00	0,00	0,00
Desporto Comunitário	28.000,00	0,00	-430,00	0,00	0,00	0,00	0,00	0,00	0,00	0,00	0,00
ENCARGOS ESPECIAIS	1.260.000,00	1.065.450,24	79.704,85	1.062.567,96	1,54	2.882,28	151.233,34	1.062.567,96	1,55	2.882,28	0,00
Outros Encargos Especiais	1.260.000,00	1.065.450,24	79.704,85	1.062.567,96	1,54	2.882,28	151.233,34	1.062.567,96	1,55	2.882,28	0,00
RESERVA DE CONTINGÊNCIA	50.000,00	0,00	0,00	0,00	0,00	0,00	0,00	0,00	0,00	0,00	0,00
Reserva de Contingência	50.000,00	0,00	0,00	0,00	0,00	0,00	0,00	0,00	0,00	0,00	0,00
DESPESAS (INTRA-ORÇAMENTÁRIAS) (II)	0,00	0,00	0,00	0,00	0,00	0,00	0,00	0,00	0,00	0,00	0,00
<b>TOTAL (III) = (I + II)</b>	<b>74.000.000,00</b>	<b>77.766.431,30</b>	<b>3.158.056,11</b>	<b>69.161.111,84</b>	<b>100,00</b>	<b>8.605.319,46</b>	<b>13.339.312,18</b>	<b>68.748.558,83</b>	<b>100,00</b>	<b>9.017.872,47</b>	<b>412.553,01</b>

FONTE: Sistema: Sistema CONTÁBIL, Unidade Responsável: PREFEITURA MUNICIPAL DE RUY BARBOSA, Emissão: 18/01/2021, às 13:27:30; Assinado Digitalmente no dia 18/01/2021, às 13:27:30.  
 1 Essa coluna poderá ser apresentada somente no último bimestre

  
 LUIZ CLAUDIO MIRANDA PIRES  
 Prefeito Municipal  
 CPF : 395.381.415-04

  
 MARIVALDO LEITE NASCIMENTO  
 Secretário(a)  
 CPF : 676.706.875-68

  
 JARDEL SOUZA SANTOS  
 Contador(a)  
 Reg. Prof.: CRC:BA-024679/0-7



# Prefeitura Municipal de Ruy Barbosa

BA - EXECUTIVO

**PREFEITURA MUNICIPAL DE RUY BARBOSA**

RELATÓRIO RESUMIDO DE EXECUÇÃO ORÇAMENTÁRIA

**DEMONSTRATIVO DAS RECEITAS E DESPESAS PREVIDENCIÁRIAS DO REGIME GERAL DE PREVIDÊNCIA SOCIAL**

ORÇAMENTO FISCAL DA SEGURIDADE SOCIAL

(Janeiro a Dezembro) - 6º Bimestre de 2020



RRRO - Anexo 4 (LRF, Art. 53, inciso II)

Em Reais

RECEITAS PREVIDENCIÁRIAS - RPPS	PREVISÃO INICIAL	PREVISÃO ATUALIZADA	RECEITAS REALIZADAS					
			Até o Bimestre 2020	Até o Bimestre 2019				
RECEITAS CORRENTES (I)	0,00	0,00	0,00	0,00				
Receita de Contribuições dos Segurados	0,00	0,00	0,00	0,00				
Civil	0,00	0,00	0,00	0,00				
Ativo	0,00	0,00	0,00	0,00				
Inativo	0,00	0,00	0,00	0,00				
Pensionista	0,00	0,00	0,00	0,00				
Militar	0,00	0,00	0,00	0,00				
Ativo	0,00	0,00	0,00	0,00				
Inativo	0,00	0,00	0,00	0,00				
Pensionista	0,00	0,00	0,00	0,00				
Receita de Contribuições Patronais	0,00	0,00	0,00	0,00				
Civil	0,00	0,00	0,00	0,00				
Ativo	0,00	0,00	0,00	0,00				
Inativo	0,00	0,00	0,00	0,00				
Pensionista	0,00	0,00	0,00	0,00				
Militar	0,00	0,00	0,00	0,00				
Ativo	0,00	0,00	0,00	0,00				
Inativo	0,00	0,00	0,00	0,00				
Pensionista	0,00	0,00	0,00	0,00				
Em Regime de Parcelamento de Débitos	0,00	0,00	0,00	0,00				
Receita Patrimonial	0,00	0,00	0,00	0,00				
Receitas Imobiliárias	0,00	0,00	0,00	0,00				
Receitas de Valores Mobiliários	0,00	0,00	0,00	0,00				
Outras Receitas Patrimoniais	0,00	0,00	0,00	0,00				
Receita de Serviços	0,00	0,00	0,00	0,00				
Outras Receitas Correntes	0,00	0,00	0,00	0,00				
Compensação Previdenciária do RGPS para o RPPS	0,00	0,00	0,00	0,00				
Aportes Periódicos para Amortização de Déficit Atuarial do RPPS (II)1	0,00	0,00	0,00	0,00				
Demais Receitas Correntes	0,00	0,00	0,00	0,00				
RECEITAS DE CAPITAL (III)	0,00	0,00	0,00	0,00				
Alienação de Bens, Direitos e Ativos	0,00	0,00	0,00	0,00				
Amortização de Empréstimos	0,00	0,00	0,00	0,00				
Outras Receitas de Capital	0,00	0,00	0,00	0,00				
<b>TOTAL DAS RECEITAS PREVIDENCIÁRIAS - RPPS(IV) = (I + III + II)</b>	<b>0,00</b>	<b>0,00</b>	<b>0,00</b>	<b>0,00</b>				
DESPESAS PREVIDENCIÁRIAS - RPPS	DOTAÇÃO INICIAL	DOTAÇÃO ATUALIZADA	DESPESAS EMPENHADAS		DESPESAS LIQUIDADAS		INSCRITAS EM RESTOS A PAGAR NÃO PROCESSADOS	
			Até o Bimestre 2020	Até o Bimestre 2019	Até o Bimestre 2020	Até o Bimestre 2019	Em 2020	Em 2019
Benefícios - Civil	0,00	0,00	0,00	0,00	0,00	0,00	0,00	0,00
Aposentadorias	0,00	0,00	0,00	0,00	0,00	0,00	0,00	0,00
Pensões	0,00	0,00	0,00	0,00	0,00	0,00	0,00	0,00
Outros Benefícios Previdenciários	0,00	0,00	0,00	0,00	0,00	0,00	0,00	0,00
Benefícios - Militar	0,00	0,00	0,00	0,00	0,00	0,00	0,00	0,00
Reformas	0,00	0,00	0,00	0,00	0,00	0,00	0,00	0,00
Pensões	0,00	0,00	0,00	0,00	0,00	0,00	0,00	0,00
Outros Benefícios Previdenciários	0,00	0,00	0,00	0,00	0,00	0,00	0,00	0,00
Outras Despesas Previdenciárias	0,00	0,00	0,00	0,00	0,00	0,00	0,00	0,00
Compensação Previdenciária do RPPS para o RGPS	0,00	0,00	0,00	0,00	0,00	0,00	0,00	0,00
Demais Despesas Previdenciárias	0,00	0,00	0,00	0,00	0,00	0,00	0,00	0,00
<b>TOTAL DAS DESPESAS PREVIDENCIÁRIAS - RPPS (V)</b>	<b>0,00</b>	<b>0,00</b>	<b>0,00</b>	<b>0,00</b>	<b>0,00</b>	<b>0,00</b>	<b>0,00</b>	<b>0,00</b>
<b>RESULTADO PREVIDENCIÁRIO (VI) = (IV - V)2</b>	<b>0,00</b>	<b>0,00</b>	<b>0,00</b>	<b>0,00</b>	<b>0,00</b>	<b>0,00</b>	<b>--</b>	<b>--</b>

# Prefeitura Municipal de Ruy Barbosa

<b>RECURSOS RPPS ARRECADADOS EM EXERCÍCIOS ANTERIORES</b>		PREVISÃO ORÇAMENTÁRIA	
VALOR		0,00	
<b>RESERVA ORÇAMENTÁRIA DO RPPS</b>		PREVISÃO ORÇAMENTÁRIA	
VALOR		0,00	
<b>APORTES DE RECURSOS PARA O PLANO PREVIDENCIÁRIO DO RPPS</b>		<b>APORTES REALIZADOS</b>	
Plano de Amortização - Contribuição Patronal Suplementar		0,00	
Plano de Amortização - Aporte Periódico de Valores Predefinidos		0,00	
Outros Aportes para o RPPS		0,00	
Recursos para Cobertura de Déficit Financeiro		0,00	
<b>BENS E DIREITOS DO RPPS</b>		PERÍODO DE REFERÊNCIA	
		2020	2019
Caixa e Equivalentes de Caixa		37.854.468,83	3.570.659,34
Investimentos e Aplicações		0,00	0,00
Outros Bens e Direitos		0,00	0,00

## PLANO FINANCEIRO

RECEITAS PREVIDENCIÁRIAS - RPPS	PREVISÃO INICIAL	PREVISÃO ATUALIZADA	RECEITAS REALIZADAS	
			Até o Bimestre 2020	Até o Bimestre 2019
RECEITAS CORRENTES (VII)	0,00	0,00	0,00	0,00
Receita de Contribuições dos Segurados	0,00	0,00	0,00	0,00
Civil	0,00	0,00	0,00	0,00
Ativo	0,00	0,00	0,00	0,00
Inativo	0,00	0,00	0,00	0,00
Pensionista	0,00	0,00	0,00	0,00
Militar	0,00	0,00	0,00	0,00
Ativo	0,00	0,00	0,00	0,00
Inativo	0,00	0,00	0,00	0,00
Pensionista	0,00	0,00	0,00	0,00
Receita de Contribuições Patronais	0,00	0,00	0,00	0,00
Civil	0,00	0,00	0,00	0,00
Ativo	0,00	0,00	0,00	0,00
Inativo	0,00	0,00	0,00	0,00
Pensionista	0,00	0,00	0,00	0,00
Militar	0,00	0,00	0,00	0,00
Ativo	0,00	0,00	0,00	0,00
Inativo	0,00	0,00	0,00	0,00
Pensionista	0,00	0,00	0,00	0,00
Em Regime de Parcelamento de Débitos	0,00	0,00	0,00	0,00
Receita Patrimonial	0,00	0,00	0,00	0,00
Recceitas Imobiliárias	0,00	0,00	0,00	0,00
Recceitas de Valores Mobiliários	0,00	0,00	0,00	0,00
Outras Recceitas Patrimoniais	0,00	0,00	0,00	0,00
Receita de Serviços	0,00	0,00	0,00	0,00
Outras Recceitas Correntes	0,00	0,00	0,00	0,00
Compensação Previdenciária do RGPS para o RPPS	0,00	0,00	0,00	0,00
Demais Recceitas Correntes	0,00	0,00	0,00	0,00
RECEITAS DE CAPITAL (VIII)	0,00	0,00	0,00	0,00
Alienação de Bens, Direitos e Ativos	0,00	0,00	0,00	0,00
Amortização de Empréstimos	0,00	0,00	0,00	0,00
Outras Recceitas de Capital	0,00	0,00	0,00	0,00
<b>TOTAL DAS RECEITAS PREVIDENCIÁRIAS - RPPS (IX) = (VII + VIII)</b>	<b>0,00</b>	<b>0,00</b>	<b>0,00</b>	<b>0,00</b>




# Prefeitura Municipal de Ruy Barbosa

DESPESAS PREVIDENCIÁRIAS - RPPS	DOTAÇÃO INICIAL	DOTAÇÃO ATUALIZADA	DESPESAS EMPENHADAS		DESPESAS LIQUIDADAS		INSCRITAS EM RESTOS A PAGAR NÃO PROCESSADOS	
			Até o Bimestre 2020	Até o Bimestre 2019	Até o Bimestre 2020	Até o Bimestre 2019	Em 2020	Em 2019
Benefícios - Civil	0,00	0,00	0,00	0,00	0,00	0,00	0,00	0,00
Aposentadorias	0,00	0,00	0,00	0,00	0,00	0,00	0,00	0,00
Pensões	0,00	0,00	0,00	0,00	0,00	0,00	0,00	0,00
Outros Benefícios Previdenciários	0,00	0,00	0,00	0,00	0,00	0,00	0,00	0,00
Benefícios - Militar	0,00	0,00	0,00	0,00	0,00	0,00	0,00	0,00
Reformas	0,00	0,00	0,00	0,00	0,00	0,00	0,00	0,00
Pensões	0,00	0,00	0,00	0,00	0,00	0,00	0,00	0,00
Outros Benefícios Previdenciários	0,00	0,00	0,00	0,00	0,00	0,00	0,00	0,00
Outras Despesas Previdenciárias	0,00	0,00	0,00	0,00	0,00	0,00	0,00	0,00
Compensação Previdenciária do RPPS para o RGPS	0,00	0,00	0,00	0,00	0,00	0,00	0,00	0,00
Demais Despesas Previdenciárias	0,00	0,00	0,00	0,00	0,00	0,00	0,00	0,00
<b>TOTAL DAS DESPESAS PREVIDENCIÁRIAS RPPS (X)</b>	<b>0,00</b>	<b>0,00</b>	<b>0,00</b>	<b>0,00</b>	<b>0,00</b>	<b>0,00</b>	<b>0,00</b>	<b>0,00</b>
<b>RESULTADO PREVIDENCIÁRIO (XI) = (IX - X)</b>	<b>0,00</b>	<b>0,00</b>	<b>0,00</b>	<b>0,00</b>	<b>0,00</b>	<b>0,00</b>	<b>--</b>	<b>--</b>
<b>APORTES DE RECURSOS PARA O PLANO FINANCEIRO DO RPPS</b>		<b>APORTES REALIZADOS</b>						
Recursos para Cobertura de Insuficiências Financeiras		0,00						
Recursos para Formação de Reserva		0,00						
RECEITAS DA ADMINISTRAÇÃO - RPPS	PREVISÃO INICIAL	PREVISÃO ATUALIZADA	RECEITAS REALIZADAS					
			Até o Bimestre 2020	Até o Bimestre 2019				
RECEITAS CORRENTES	0,00	0,00	0,00	0,00				
<b>TOTAL DAS RECEITAS DA ADMINISTRAÇÃO RPPS - (XII)</b>	<b>0,00</b>	<b>0,00</b>	<b>0,00</b>	<b>0,00</b>				
DESPESAS DA ADMINISTRAÇÃO - RPPS	DOTAÇÃO INICIAL	DOTAÇÃO ATUALIZADA	DESPESAS EMPENHADAS		DESPESAS LIQUIDADAS		INSCRITAS EM RESTOS A PAGAR NÃO PROCESSADOS	
			Até o Bimestre 2020	Até o Bimestre 2019	Até o Bimestre 2020	Até o Bimestre 2019	Em 2020	Em 2019
DESPESAS CORRENTES (XIII)	0,00	0,00	0,00	0,00	0,00	0,00	0,00	0,00
DESPESAS DE CAPITAL (XIV)	0,00	0,00	0,00	0,00	0,00	0,00	0,00	0,00
<b>TOTAL DAS DESPESAS DA ADMINISTRAÇÃO RPPS (XV) = (XIII + XIV)</b>	<b>0,00</b>	<b>0,00</b>	<b>0,00</b>	<b>0,00</b>	<b>0,00</b>	<b>0,00</b>	<b>0,00</b>	<b>0,00</b>
<b>RESULTADO DA ADMINISTRAÇÃO RPPS (XVI) = (XII - XV)</b>	<b>0,00</b>	<b>0,00</b>	<b>0,00</b>	<b>0,00</b>	<b>0,00</b>	<b>0,00</b>	<b>--</b>	<b>--</b>

  
 LUIZ CLAUDIO MIRANDA PIRES  
 Prefeito Municipal  
 CPF : 395.381.415-04

  
 MARIVALDO LEITE NASCIMENTO  
 Secretário(a)  
 CPF : 676.706.875-68

  
 JARDELE SOUZA SANTOS  
 Contador(a)  
 Reg. Prof.: CRC:BA-024679/0-7

# Prefeitura Municipal de Ruy Barbosa

BA - EXECUTIVO

**PREFEITURA MUNICIPAL DE RUY BARBOSA**

RELATÓRIO RESUMIDO DE EXECUÇÃO ORÇAMENTÁRIA

**DEMONSTRATIVO DOS RESULTADOS PRIMÁRIO E NOMINAL - MUNICÍPIOS**

ORÇAMENTO FISCAL DA SEGURIDADE SOCIAL

(Janeiro a Dezembro) - 6º Bimestre de 2020



RREO - Anexo 6 (LRF, Art. 53, inciso III)

Em reais

RECEITAS PRIMÁRIAS	PREVISÃO ATUALIZADA	Até o Bimestre 2020					
		RECEITAS REALIZADAS (a)					
RECEITAS CORRENTES (I)	71.894.000,00	101.457.244,34					
Impostos, Taxas e Contribuições de Melhoria	2.826.435,00	3.240.708,61					
IPTU	310.000,00	161.827,03					
ISS	1.153.435,00	965.671,59					
ITBI	60.000,00	217.742,56					
IRRF	1.000.000,00	1.686.596,57					
Outros Impostos, Taxas e Contribuições de Melhoria	303.000,00	208.870,86					
Contribuições	5.000,00	0,00					
Receita Patrimonial	172.000,00	312.824,75					
Aplicações Financeiras (II)	172.000,00	312.824,75					
Outras Receitas Patrimoniais	0,00	0,00					
Transferências Correntes	68.870.565,00	97.787.869,07					
Cota-Parte do FPM	24.000.000,00	20.751.888,32					
Cota-Parte do ICMS	6.400.000,00	5.766.565,28					
Cota-Parte do IPVA	480.000,00	529.672,86					
Cota-Parte do ITR	0,00	16.392,51					
Transferências da LC 87/1996	16.000,00	53.327,89					
Transferências da LC 61/1989	64.000,00	55.706,87					
Transferências do FUNDEB	19.000.000,00	0,00					
Outras Transferências Correntes	18.910.565,00	70.614.315,34					
Demais Receitas Correntes	20.000,00	115.841,91					
Outras Receitas Financeiras (III)	3.000,00	10.698,78					
Receitas Correntes Restantes	17.000,00	105.143,13					
RECEITAS PRIMÁRIAS CORRENTES (IV) = (I - II - III)	71.719.000,00	101.133.720,81					
RECEITAS DE CAPITAL (V)	2.106.000,00	1.075.648,05					
Operações de Crédito (VI)	0,00	0,00					
Amortização de Empréstimos (VII)	0,00	0,00					
Alienação de Bens	10.000,00	0,00					
Receitas de Alienação de Investimentos Temporários (VIII)	0,00	0,00					
Receitas de Alienação de Investimentos Permanentes (IX)	0,00	0,00					
Outras Alienações de Bens	10.000,00	0,00					
Transferências de Capital	2.096.000,00	1.075.648,05					
Convênios	1.196.000,00	1.075.648,05					
Outras Transferências de Capital	900.000,00	0,00					
Outras Receitas de Capital	0,00	0,00					
Outras Receitas de Capital Não Primárias (X)	0,00	0,00					
Outras Receitas de Capital Primárias	0,00	0,00					
RECEITAS PRIMÁRIAS DE CAPITAL (XI) = (V - VI - VII - VIII - IX - X)	2.106.000,00	1.075.648,05					
<b>RECEITA PRIMÁRIA TOTAL (XII) = (IV + XI)</b>	<b>73.825.000,00</b>	<b>102.209.368,86</b>					
DESPESAS PRIMÁRIAS	DOTAÇÃO ATUALIZADA	Até o Bimestre / 2020					
		DESPESAS EMPENHADAS	DESPESAS LIQUIDADAS	DESPESAS PAGAS (a)	RESTOS A PAGAR PROCESSADOS PAGOS	INSCRITAS EM RESTOS A PAGAR NÃO PROCESSADOS	
						LIQUIDADOS	PAGOS
DESPESAS CORRENTES (XIII)	71.461.030,83	63.653.820,47	63.241.267,46	62.909.160,70	1.145.969,55	3.176,00	3.176,00
Pessoal e Encargos Sociais	42.709.599,08	40.597.485,08	40.371.371,14	40.056.073,50	324.155,76	0,00	0,00
Juros e Encargos da Dívida (XIV)	0,00	0,00	0,00	0,00	0,00	0,00	0,00
Outras Despesas Correntes	28.751.431,75	23.056.335,39	22.869.896,32	22.853.087,20	821.813,79	3.176,00	3.176,00
Transferências Constitucionais e Legais	0,00	0,00	0,00	0,00	0,00	0,00	0,00
Demais Despesas Correntes	28.751.431,75	23.056.335,39	22.869.896,32	22.853.087,20	821.813,79	3.176,00	3.176,00
DESPESAS PRIMÁRIAS CORRENTES (XV) = (XIII - XIV)	71.461.030,83	63.653.820,47	63.241.267,46	62.909.160,70	1.145.969,55	3.176,00	3.176,00
DESPESAS DE CAPITAL (XVI)	6.305.400,47	5.507.291,37	5.507.291,37	5.507.291,37	0,00	0,00	0,00
Investimentos	5.967.920,03	5.209.810,93	5.209.810,93	5.209.810,93	0,00	0,00	0,00
Inversões Financeiras	0,00	0,00	0,00	0,00	0,00	0,00	0,00
Concessão de Empréstimos e Financiamentos (XVII)	0,00	0,00	0,00	0,00	0,00	0,00	0,00
Aquisição de Título de Capital já Integralizado (XVIII)	0,00	0,00	0,00	0,00	0,00	0,00	0,00
Aquisição de Título de Crédito (XIX)	0,00	0,00	0,00	0,00	0,00	0,00	0,00
Demais Inversões Financeiras	0,00	0,00	0,00	0,00	0,00	0,00	0,00
Amortização da Dívida (XX)	337.480,44	297.480,44	297.480,44	297.480,44	0,00	0,00	0,00
DESPESAS PRIMÁRIAS DE CAPITAL (XXI) = (XVI - XVII - XVIII - XIX - XX)	5.967.920,03	5.209.810,93	5.209.810,93	5.209.810,93	0,00	0,00	0,00
RESERVA DE CONTINGÊNCIA (XXII)	0,00	0,00	0,00	0,00	0,00	0,00	0,00
<b>DESPESA PRIMÁRIA TOTAL (XXIII) = (XV + XXI + XXII)</b>	<b>77.428.950,86</b>	<b>68.863.631,40</b>	<b>68.451.078,39</b>	<b>68.118.971,63</b>	<b>1.145.969,55</b>	<b>3.176,00</b>	<b>3.176,00</b>
<b>RESULTADO PRIMÁRIO - (XXIV) = XIIa - (XXIIIa + XXIIIb + XXIIIc)</b>							<b>32.941.251,68</b>

Meta fixada no Anexo de Metas Fiscais da LDO para o exercício de referência

207.877,00

# Prefeitura Municipal de Ruy Barbosa

BA - EXECUTIVO

**PREFEITURA MUNICIPAL DE RUY BARBOSA**

RELATÓRIO RESUMIDO DE EXECUÇÃO ORÇAMENTÁRIA

**DEMONSTRATIVO DOS RESULTADOS PRIMÁRIO E NOMINAL - MUNICÍPIOS**

ORÇAMENTO FISCAL DA SEGURIDADE SOCIAL

(Janeiro a Dezembro) - 6º Bimestre de 2020



RREO - Anexo 6 (LRF, Art. 53, inciso III)

Em reais

JUROS NOMINAIS	Até o Bimestre
	VALOR INCORRIDO
Juros, Encargos e Variações Monetárias Ativos (XXV)	0,00
Juros, Encargos e Variações Monetárias Passivos (XXVI)	0,00

**RESULTADO NOMINAL - (XXVII) = XXIV + (XXV - XXVI)** 32.941.251,68

Meta fixada no Anexo de Metas Fiscais da LDO para o exercício de referência 666.009,00

CÁLCULO DO RESULTADO NOMINAL	SALDO	
	Em 31/Dez/2019 (a)	Em 6º Bimestre (b)
DÍVIDA CONSOLIDADA (XXVIII)	43.721.656,09	43.424.175,65
DEDUÇÕES (XXIX)	696.653,80	36.126.432,84
Disponibilidade de Caixa	696.653,80	36.126.432,84
Disponibilidade de Caixa bruta	3.570.659,34	37.854.468,83
(-) Restos a Pagar Processados (XXX)	2.874.005,54	1.728.035,99
Demais Haveres Financeiros	0,00	0,00
DÍVIDA CONSOLIDADA LÍQUIDA (XXXI) = (XXVIII - XXIX)	43.025.002,29	7.297.742,81
<b>RESULTADO NOMINAL - Abaixo da Linha (XXXII) = (XXXIa - XXXIb)</b>		<b>35.727.259,48</b>

AJUSTE METODOLÓGICO	Até o Bimestre
VARIAÇÃO SALDO RPP = (XXXIII) = (XXXa - XXXb)	1.145.969,55
RECEITA DE ALIENAÇÃO DE INVESTIMENTOS PERMANENTES (IX)	0,00
PASSIVOS RECONHECIDOS NA DC (XXXIV)	0,00
VARIAÇÃO CAMBIAL (XXXV)	0,00
PAGAMENTO DE PRECATÓRIOS INTEGRANTES DA DC (XXXVI)	0,00
RESULTADO DO BACEN (XXXVII)	0,00
OUTROS AJUSTES (XXXVIII)	0,00
<b>RESULTADO NOMINAL AJUSTADO - Abaixo da Linha (XXXIX) = (XXXII - XXXIII - IX + XXXIV + XXXV - XXXVI + XXXVII + XXXVIII)</b>	<b>34.581.289,93</b>
<b>RESULTADO PRIMÁRIO - (XXXVII) = XXXVI - (XXV - XXVI)</b>	<b>34.581.289,93</b>

INFORMAÇÕES ADICIONAIS	PREVISÃO ORÇAMENTÁRIA
SALDO DE EXERCÍCIOS ANTERIORES	1.262.580,00
Recursos Arrecadados em Exercícios Anteriores - RPPS	0,00
Superávit Financeiro Utilizado para Abertura e Reabertura de Créditos Adicionais	1.262.580,00
RESERVA ORÇAMENTÁRIA DO RPPS	0,00

FONTE: Sistema: Sistema CONTÁBIL, Unidade Responsável: PREFEITURA MUNICIPAL DE RUY BARBOSA, Emissão:18/01/2021, às 13:32:03, Assinado Digitalmente no dia 18/01/2021, às 13:32:03.

LUIZ CLAUDIO MIRANDA PIRES  
Prefeito Municipal  
CPF : 395.381.415-04

MARIVALDO LEITE NASCIMENTO  
Secretário(a)  
CPF : 676.706.875-68

JARDELE SOUZA SANTOS  
Contador(a)  
Reg. Prof.: CRC:BA-024679/0-7

# Prefeitura Municipal de Ruy Barbosa



BA - EXECUTIVO  
**PREFEITURA MUNICIPAL DE RUY BARBOSA**  
 RELATÓRIO RESUMIDO DE EXECUÇÃO ORÇAMENTÁRIA  
**DEMONSTRATIVOS DOS RESTOS A PAGAR POR PODER E ÓRGÃO**  
 ORÇAMENTO FISCAL DA SEGURIDADE SOCIAL  
**(Janeiro a Dezembro) - 6º Bimestre de 2020**

RREO - Anexo 7 (LRF, Art. 53, inciso V)

Em Reais

PODER / ÓRGÃO	RESTOS A PAGAR PROCESSADOS E NÃO PROCESSADOS LIQUIDADOS EM EXERCÍCIOS ANTERIORES					RESTOS A PAGAR NÃO PROCESSADOS					Saldo Total (a + b)	
	Inscritos		Pagos	Cancelados	Saldo (a)	Inscritos		Liquidados	Pagos	Cancelados		Saldo (b)
	Em Exercícios Anteriores	Em 31 de dezembro de 2019				Em Exercícios Anteriores	Em 31 de dezembro de 2019					
RESTOS A PAGAR (EXCETO INTRA-ORÇAMENTÁRIOS) (I)	2.024.236,26	849.769,28	1.145.969,55	0,00	1.728.035,99	42.741,66	5.176,00	0,00	3.176,00	0,00	44.741,66	1.772.777,65
PODER EXECUTIVO	2.024.236,26	849.769,28	1.145.969,55	0,00	1.728.035,99	42.741,66	5.176,00	0,00	3.176,00	0,00	44.741,66	1.772.777,65
PREFEITURA MUNICIPAL DE RUY BARBOSA	1.920.737,73	682.741,68	978.941,95	0,00	1.624.537,46	42.741,66	2.000,00	0,00	0,00	0,00	44.741,66	1.669.279,12
FUNDO MUNICIPAL DE SAÚDE DE RUY BARBOSA	103.498,53	167.027,60	167.027,60	0,00	103.498,53	0,00	3.176,00	0,00	3.176,00	0,00	0,00	103.498,53
PODER LEGISLATIVO	0,00	0,00	0,00	0,00	0,00	0,00	0,00	0,00	0,00	0,00	0,00	0,00
CÂMARA MUNICIPAL DE RUY BARBOSA	0,00	0,00	0,00	0,00	0,00	0,00	0,00	0,00	0,00	0,00	0,00	0,00
RESTOS A PAGAR (INTRA-ORÇAMENTÁRIOS) (II)	0,00	0,00	0,00	0,00	0,00	0,00	0,00	0,00	0,00	0,00	0,00	0,00
<b>TOTAL (XIV) = (XII + XIII)</b>	<b>2.024.236,26</b>	<b>849.769,28</b>	<b>1.145.969,55</b>	<b>0,00</b>	<b>1.728.035,99</b>	<b>42.741,66</b>	<b>5.176,00</b>	<b>0,00</b>	<b>3.176,00</b>	<b>0,00</b>	<b>44.741,66</b>	<b>1.772.777,65</b>

Fonte: Sistema FATOR CONTÁBIL, Unidade Responsável: PREFEITURA MUNICIPAL DE RUY BARBOSA, Emissão: 23/03/2018, às 14:33:08, Assinado Digitalmente no dia 23/03/2018, às 14:33:08.

LUIZ CLAUDIO MIRANDA PIRES  
 Prefeito Municipal  
 CPF : 395.381.415-04

MARIVALDO LEITE NASCIMENTO  
 Secretário(a)  
 CPF : 676.706.875-68

JARDELE SOUZA SANTOS  
 Contador(a)  
 Reg. Prof.: CRC.BA-024679/0-7

# Prefeitura Municipal de Ruy Barbosa

BA - EXECUTIVO

**PREFEITURA MUNICIPAL DE RUY BARBOSA**

RELATÓRIO RESUMIDO DE EXECUÇÃO ORÇAMENTÁRIA

**DEMONSTRATIVO DAS RECEITAS E DESPESAS COM MANUTENÇÃO E DESENVOLVIMENTO DO ENSINO - MDE**

ORÇAMENTO FISCAL DA SEGURIDADE SOCIAL

(Janeiro a Dezembro) - 6º Bimestre de 2020

RRRO - Anexo 8 (LDB, art. 72)



Em Reais

RECEITAS DO ENSINO				
RECEITA RESULTANTE DE IMPOSTOS (caput do art. 212 da Constituição)	PREVISÃO INICIAL	PREVISÃO ATUALIZADA (a)	RECEITAS REALIZADAS	
			Até o Bimestre (b)	% (c) = (b/a)x100
1- RECEITA DE IMPOSTOS	2.523.435,00	2.523.435,00	3.041.332,12	120,52
1.1- Receita Resultante do Imposto sobre a Propriedade Predial e Territorial Urbana – IPTU	310.000,00	310.000,00	161.827,03	52,20
1.1.1- IPTU	150.000,00	150.000,00	75.707,04	50,47
1.1.2- Multas, Juros de Mora e Outros Encargos do IPTU	160.000,00	160.000,00	86.119,99	53,82
1.2- Receita Resultante do Imposto sobre Transmissão Inter Vivos – ITBI	60.000,00	60.000,00	217.742,56	362,90
1.2.1- ITBI	60.000,00	60.000,00	217.742,56	362,90
1.2.2- Multas, Juros de Mora e Outros Encargos do ITBI	0,00	0,00	0,00	0,00
1.3- Receita Resultante do Imposto sobre Serviços de Qualquer Natureza – ISS	1.153.435,00	1.153.435,00	972.803,74	84,34
1.3.1- ISS	970.000,00	970.000,00	761.485,34	78,50
1.3.2- Multas, Juros de Mora e Outros Encargos do ISS	183.435,00	183.435,00	211.318,40	115,20
1.4- Receita Resultante do Imposto de Renda Retido na Fonte – IRRF	1.000.000,00	1.000.000,00	1.688.958,79	168,90
1.5- Receita Resultante do Imposto Territorial Rural – ITR (CF, art. 153, §4º, inciso III)	0,00	0,00	0,00	0,00
1.5.1- ITR	0,00	0,00	0,00	0,00
1.5.2- Multas, Juros de Mora e Outros Encargos do ITR	0,00	0,00	0,00	0,00
2- RECEITA DE TRANSFERÊNCIAS CONSTITUCIONAIS E LEGAIS	38.624.000,00	38.624.000,00	33.358.753,93	86,37
2.1- Cota-Parte FPM	30.000.000,00	30.000.000,00	25.414.639,32	84,72
2.1.1- Parcela referente à CF, art. 159, I, alínea b	29.000.000,00	29.000.000,00	23.313.756,53	80,39
2.1.2- Parcela referente à CF, art. 159, I, alínea d	500.000,00	500.000,00	1.049.322,81	0,00
2.1.3- Parcela referente à CF, art. 159, I, alínea e	500.000,00	500.000,00	1.051.559,98	0,00
2.2- Cota-Parte ICMS	8.000.000,00	8.000.000,00	7.208.206,31	90,10
2.3- ICMS-Desoneração – L.C. nº87/1996	20.000,00	20.000,00	53.327,89	266,64
2.4- Cota-Parte IPI-Exportação	80.000,00	80.000,00	55.706,87	69,63
2.5- Cota-Parte ITR	4.000,00	4.000,00	20.490,48	512,26
2.6- Cota-Parte IPVA	600.000,00	600.000,00	662.089,93	110,35
2.7- Cota-Parte IOF-Ouro	0,00	0,00	0,00	0,00
3- TOTAL DA RECEITA DE IMPOSTOS (1 + 2)	41.147.435,00	41.147.435,00	36.400.086,05	88,46
RECEITAS ADICIONAIS PARA FINANCIAMENTO DO ENSINO				
	PREVISÃO INICIAL	PREVISÃO ATUALIZADA (a)	RECEITAS REALIZADAS	
			Até o Bimestre (b)	% (c) = (b/a)x100
4- RECEITA DA APLICAÇÃO FINANCEIRA DE OUTROS RECURSOS DE IMPOSTOS VINCULADOS AO ENSINO	0,00	0,00	0,00	0,00
5- RECEITA DE TRANSFERÊNCIAS DO FNDE	1.999.000,00	1.999.000,00	1.294.152,62	64,74
5.1- Transferências do Salário-Educação	920.000,00	920.000,00	574.657,35	62,46
5.2- Transferências Diretas - PDDE	5.000,00	5.000,00	0,00	0,00
5.3- Transferências Diretas - PNAE	605.000,00	605.000,00	507.827,60	83,94
5.4- Transferências Diretas - PNATE	120.000,00	120.000,00	211.667,67	176,39
5.5- Outras Transferências do FNDE	349.000,00	349.000,00	0,00	0,00
5.6- Aplicação Financeira dos Recursos do FNDE	0,00	0,00	0,00	0,00
6- RECEITA DE TRANSFERÊNCIAS DE CONVÊNIOS	0,00	0,00	0,00	0,00
6.1- Transferências de Convênios	0,00	0,00	0,00	0,00
6.2- Aplicação Financeira dos Recursos de Convênios	0,00	0,00	0,00	0,00
7- RECEITA DE OPERAÇÕES DE CRÉDITO	0,00	0,00	0,00	0,00
8- OUTRAS RECEITAS PARA FINANCIAMENTO DO ENSINO	0,00	0,00	31.949.125,67	3.194.912.567,00
9- TOTAL DAS RECEITAS ADICIONAIS PARA FINANCIAMENTO DO ENSINO (4+5+6+7+8)	1.999.000,00	1.999.000,00	33.243.278,29	1.663,00
FUNDEB				
RECEITAS DO FUNDEB	PREVISÃO INICIAL	PREVISÃO ATUALIZADA (a)	RECEITAS REALIZADAS	
			Até o Bimestre (b)	% (c) = (b/a)x100
10- RECEITAS DESTINADAS AO FUNDEB	7.744.000,00	7.744.000,00	6.240.907,07	80,59
10.1- Cota-Parte FPM Destinada ao FUNDEB – (20% de 2.1.1)	6.000.000,00	6.000.000,00	4.662.751,00	77,71
10.2- Cota-Parte ICMS Destinada ao FUNDEB – (20% de 2.2)	1.600.000,00	1.600.000,00	1.441.641,03	90,10
10.3- ICMS-Desoneração Destinada ao FUNDEB – (20% de 2.3)	4.000,00	4.000,00	0,00	0,00
10.4- Cota-Parte IPI-Exportação Destinada ao FUNDEB – (20% de 2.4)	16.000,00	16.000,00	0,00	0,00
10.5- Cota-Parte ITR ou ITR Arrecadado Destinados ao FUNDEB – (20% de ((1.5 – 1.5.5) + 2.5))	4.000,00	4.000,00	4.097,97	102,45
10.6- Cota-Parte IPVA Destinada ao FUNDEB – (20% de 2.6)	120.000,00	120.000,00	132.417,07	110,35
11- RECEITAS RECEBIDAS DO FUNDEB	24.970.000,00	24.970.000,00	19.872.326,81	79,58
11.1- Transferências de Recursos do FUNDEB	19.000.000,00	19.000.000,00	14.923.224,29	78,54
11.2- Complementação da União ao FUNDEB	5.970.000,00	5.970.000,00	4.949.102,52	82,90
11.3- Receita de Aplicação Financeira dos Recursos do FUNDEB	0,00	0,00	0,00	0,00
12- RESULTADO LÍQUIDO DAS TRANSFERÊNCIAS DO FUNDEB (11.1 – 10)	11.256.000,00	11.256.000,00	8.682.317,22	77,14

SE RESULTADO LÍQUIDO DA TRANSFERÊNCIA (12) > 0 = ACRÉSCIMO RESULTANTE DAS TRANSFERÊNCIAS DO FUNDEB  
 SE RESULTADO LÍQUIDO DA TRANSFERÊNCIA (12) < 0 = DECRÉSCIMO RESULTANTE DAS TRANSFERÊNCIAS DO FUNDEB

# Prefeitura Municipal de Ruy Barbosa

DESPESAS DO FUNDEB	DOTAÇÃO INICIAL	DOTAÇÃO ATUALIZADA (d)	DESPESAS EMPENHADAS		DESPESAS LIQUIDADAS		INSCRITAS EM RESTOS A PAGAR NÃO PROCESSADOS (i)	
			Até o Bimestre (e)	% (f) = (e/d)x100	Até o Bimestre (g)	% (h) = (g/d)x100		
13- PAGAMENTO DOS PROFISSIONAIS DO MAGISTÉRIO	17.000.000,00	16.150.000,00	15.180.678,66	94,00	15.180.678,66	94,00	0,00	
13.1- Com Educação Infantil	0,00	0,00	0,00	0,00	0,00	0,00	0,00	
13.2- Com Ensino Fundamental	17.000.000,00	16.150.000,00	15.180.678,66	94,00	15.180.678,66	94,00	0,00	
14- OUTRAS DESPESAS	8.000.000,00	8.000.000,00	5.506.482,32	68,83	5.506.482,32	68,83	0,00	
14.1- Com Educação Infantil	0,00	0,00	0,00	0,00	0,00	0,00	0,00	
14.2- Com Ensino Fundamental	8.000.000,00	8.000.000,00	5.506.482,32	68,83	5.506.482,32	68,83	0,00	
15- TOTAL DAS DESPESAS DO FUNDEB (13 + 14)	25.000.000,00	24.150.000,00	20.687.160,98	85,66	20.687.160,98	85,66	0,00	
<b>DEDUÇÕES PARA FINS DO LIMITE DE FUNDEB</b>							<b>VALOR</b>	
16- RESTOS A PAGAR INSCRITOS NO EXERCÍCIO SEM DISPONIBILIDADE FINANCEIRA DE RECURSOS DO FUNDEB								0,00
16.1 - FUNDEB 60%								0,00
16.2 - FUNDEB 40%								0,00
17- DESPESAS CUSTEADAS COM O SUPERÁVIT FINANCEIRO, DO EXERCÍCIO ANTERIOR, DO FUNDEB								0,00
17.1 - FUNDEB 60%								0,00
17.2 - FUNDEB 40%								0,00
18- TOTAL DAS DEDUÇÕES CONSIDERADAS PARA FINS DE LIMITE DO FUNDEB (16 + 17)								0,00
<b>INDICADORES DO FUNDEB</b>							<b>VALOR</b>	
19- TOTAL DAS DESPESAS DO FUNDEB PARA FINS DE LIMITE (15 - 18)								20.687.160,98
19.1 - Mínimo de 60% do FUNDEB na Remuneração do Magistério(13 - (16.1 + 17.1)) / (11) x 100 %								76,39
19.2 - Máximo de 40% em Despesa com MDE, que não Remuneração do Magistério (14 - (16.2 + 17.2)) / (11) x 100 %								27,71
19.3 - Máximo de 5% não Aplicado no Exercício (100 - (19.1 + 19.2)) %								-4,10
<b>CONTROLE DA UTILIZAÇÃO DE RECURSOS NO EXERCÍCIO SUBSEQUENTE</b>							<b>VALOR</b>	
20 - RECURSOS RECEBIDOS DO FUNDEB EM 2019 QUE NÃO FORAM UTILIZADOS								171.689,74
21 - DESPESAS CUSTEADAS COM O SALDO DO ITEM 20 ATÉ O 1º TRIMESTRE DE 2020								254.155,76
<b>MANUTENÇÃO E DESENVOLVIMENTO DO ENSINO - DESPESAS CUSTEADAS COM A RECEITA RESULTANTE DE IMPOSTOS E RECURSOS DO FUNDEB</b>								
DESPESAS COM AÇÕES TÍPICAS DO MDE	DOTAÇÃO INICIAL	DOTAÇÃO ATUALIZADA (d)	DESPESAS EMPENHADAS		DESPESAS LIQUIDADAS		INSCRITAS EM RESTOS A PAGAR NÃO PROCESSADOS (i)	
			Até o Bimestre (e)	% (f) = (e/d)x100	Até o Bimestre (g)	% (h) = (g/d)x100		
22- EDUCAÇÃO INFANTIL	0,00	0,00	0,00	0,00	0,00	0,00	0,00	
22.1 - Creche	0,00	0,00	0,00	0,00	0,00	0,00	0,00	
22.1.1- Despesas Custeadas com Recursos do FUNDEB	0,00	0,00	0,00	0,00	0,00	0,00	0,00	
22.1.2- Despesas Custeadas com Outros Recursos de Impostos	0,00	0,00	0,00	0,00	0,00	0,00	0,00	
22.2 - Pré-escola	0,00	0,00	0,00	0,00	0,00	0,00	0,00	
22.2.1- Despesas Custeadas com Recursos do FUNDEB	0,00	0,00	0,00	0,00	0,00	0,00	0,00	
22.2.2- Despesas Custeadas com Outros Recursos de Impostos	0,00	0,00	0,00	0,00	0,00	0,00	0,00	
23- ENSINO FUNDAMENTAL	27.960.000,00	27.103.380,00	23.413.256,89	86,39	23.413.256,89	86,39	0,00	
23.1- Despesas Custeadas com Recursos do FUNDEB	25.000.000,00	24.150.000,00	20.687.160,98	85,66	20.687.160,98	85,66	0,00	
23.2- Despesas Custeadas com Outros Recursos de Impostos	2.960.000,00	2.953.380,00	2.726.095,91	92,30	2.726.095,91	92,30	0,00	
24- ENSINO MÉDIO	5.000,00	0,00	0,00	0,00	0,00	0,00	0,00	
25- ENSINO SUPERIOR	0,00	0,00	0,00	0,00	0,00	0,00	0,00	
26- ENSINO PROFISSIONAL NÃO INTEGRADO AO ENSINO REGULAR	0,00	0,00	0,00	0,00	0,00	0,00	0,00	
27- OUTRAS	3.000,00	0,00	0,00	0,00	0,00	0,00	0,00	
28- TOTAL DAS DESPESAS COM AÇÕES TÍPICAS DE MDE (22 + 23 + 24 + 25 + 26 + 27)	27.965.000,00	27.103.380,00	23.413.256,89	86,39	23.413.256,89	86,39	0,00	
<b>DEDUÇÕES CONSIDERADAS PARA FINS DE LIMITE CONSTITUCIONAL</b>							<b>VALOR</b>	
29- RESULTADO LÍQUIDO DAS TRANSFERÊNCIAS DO FUNDEB = (12)								8.682.317,22
30- DESPESAS CUSTEADAS COM A COMPLEMENTAÇÃO DO FUNDEB NO EXERCÍCIO								4.949.102,52
31- DESPESAS CUSTEADAS COM O SUPERÁVIT FINANCEIRO, DO EXERCÍCIO ANTERIOR, DO FUNDEB								0,00
32- DESPESAS CUSTEADAS COM O SUPERÁVIT FINANCEIRO, DO EXERCÍCIO ANTERIOR, DE OUTROS RECURSOS DE IMPOSTOS								0,00
33- RESTOS A PAGAR INSCRITOS NO EXERCÍCIO SEM DISPONIBILIDADE FINANCEIRA DE RECURSOS DE IMPOSTOS VINCULADOS AO ENSINO								0,00
34- CANCELAMENTO, NO EXERCÍCIO, DE RP INSCRITOS COM DISPONIBILIDADE FINANCEIRA DE RECURSOS DE IMPOSTOS VINCULADOS AO ENSINO = (46 j)								0,00
35- TOTAL DAS DEDUÇÕES CONSIDERADAS PARA FINS DE LIMITE CONSTITUCIONAL (29 + 30 + 31 + 32 + 33 + 34)6								13.631.419,74
36- TOTAL DAS DESPESAS PARA FINS DE LIMITE ((22 + 23) - (35))6								9.781.837,15
37- PERCENTUAL DE APLICAÇÃO EM MDE SOBRE A RECEITA LÍQUIDA DE IMPOSTOS ((36) / (3) x 100) %6 - LIMITE CONSTITUCIONAL 25%5								26,87
<b>OUTRAS INFORMACIONES PARA CONTROLE</b>								
OUTRAS DESPESAS CUSTEADAS COM RECEITAS ADICIONAIS PARA FINANCIAMENTO DO ENSINO	DOTAÇÃO INICIAL	DOTAÇÃO ATUALIZADA (d)	DESPESAS EMPENHADAS		DESPESAS LIQUIDADAS		INSCRITAS EM RESTOS A PAGAR NÃO PROCESSADOS (i)	
			Até o Bimestre (e)	% (f) = (e/d)x100	Até o Bimestre (g)	% (h) = (g/d)x100		
38- DESPESAS CUSTEADAS COM A APLICAÇÃO FINANCEIRA DE OUTROS RECURSOS DE IMPOSTOS VINCULADOS AO ENSINO	0,00	0,00	0,00	0,00	0,00	0,00	0,00	
39- DESPESAS CUSTEADAS COM A CONTRIBUIÇÃO SOCIAL DO SALÁRIO-EDUCAÇÃO	930.000,00	930.000,00	211.841,52	22,78	211.841,52	22,78	0,00	
40- DESPESAS CUSTEADAS COM OPERAÇÕES DE CRÉDITO	0,00	0,00	0,00	0,00	0,00	0,00	0,00	
41- DESPESAS CUSTEADAS COM OUTRAS RECEITAS PARA FINANCIAMENTO DO ENSINO	226.000,00	0,00	0,00	0,00	0,00	0,00	0,00	
42- TOTAL DAS OUTRAS DESPESAS CUSTEADAS COM RECEITAS ADICIONAIS PARA FINANCIAMENTO DO ENSINO (38 + 39 + 40 + 41)	1.156.000,00	930.000,00	211.841,52	22,78	211.841,52	22,78	0,00	
43- TOTAL GERAL DAS DESPESAS COM EDUCAÇÃO (28 + 42)	1.548.000,00	935.000,00	214.473,10	22,94	214.473,10	22,94	0,00	
RESTOS A PAGAR INSCRITOS COM DISPONIBILIDADE FINANCEIRA DE RECURSOS DE IMPOSTOS VINCULADOS AO ENSINO			SALDO ATÉ O BIMESTRE		CANCELADO EM 2020 (j)			
44- RESTOS A PAGAR DE DESPESAS COM MDE				7.213,33		0,00		
44.1 - Executadas com Recursos de Impostos Vinculados ao Ensino				7.213,33		0,00		
44.2 - Executadas com Recursos do FUNDEB				0,00		0,00		

# Prefeitura Municipal de Ruy Barbosa

FLUXO FINANCEIRO DOS RECURSOS DO FUNDEB	FUNDEB	SALÁRIO EDUCAÇÃO
45- DISPONIBILIDADE FINANCEIRA EM 31 DE DEZEMBRO DE <EXERCÍCIO ANTERIOR>	171.689,74	0,00
46- (+) INGRESSO DE RECURSOS ATÉ O BIMESTRE	19.872.326,81	574.657,35
47- (-) PAGAMENTOS EFETUADOS ATÉ O BIMESTRE	20.634.842,14	211.841,52
47.1 Orçamento do Exercício	20.380.686,38	211.841,52
47.2 Restos a Pagar	254.155,76	0,00
48- (+) RECEITA DE APLICAÇÃO FINANCEIRA DOS RECURSOS ATÉ O BIMESTRE	3.687,81	326,38
49- (=) DISPONIBILIDADE FINANCEIRA ATÉ O BIMESTRE	-587.137,78	363.142,21
50- (+) Ajustes	1.180.265,40	6.971,91
50.1 (+) Retenções	1.177.618,45	1.930,90
50.2 (-) Valores a recuperar	0,00	0,00
50.3 (+) Outros valores extraorçamentários	0,00	5.041,01
50.4 (+) Conciliação Bancária	2.646,95	0,00
51- (=) SALDO FINANCEIRO CONCILIADO	593.127,62	370.114,12

FONTE: Sistema: Sistema CONTÁBIL, Unidade Responsável: PREFEITURA MUNICIPAL DE RUY BARBOSA, Emissão:18/01/2021, às 13:35:45, Assinado Digitalmente no dia 18/01/2021, às 13:35:45.

1 Limites mínimos anuais a serem cumpridos no encerramento do exercício.

2 Art. 21, § 2º, Lei 11.494/2007: "Até 5% dos recursos recebidos à conta dos Fundos, inclusive relativos à complementação da União recebidos nos termos do §1º do art. 6º desta Lei, poderão ser utilizados no 1º trimestre do exercício imediatamente subsequente, mediante abertura de crédito adicional."

3 Caput do artigo 212 da CF/19884

4 Os valores referentes à parcela dos Restos a Pagar inscritos sem disponibilidade financeira vinculada à educação deverão ser informados somente no RREO do último bimestre do exercício.

5 Limites mínimos anuais a serem cumpridos no encerramento do exercício, no âmbito de atuação prioritária, conforme LDB, art. 11, V.

6 Nos cinco primeiros bimestres do exercício o acompanhamento poderá ser feito com base na despesa empenhada ou na despesa liquidada. No último bimestre do exercício, o valor deverá corresponder ao total da despesa empenhada.

7 Essa coluna poderá ser apresentada somente no último bimestre



LUIZ CLAUDIO MIRANDA PIRES  
Prefeito Municipal  
CPF : 395.381.415-04



MARIVALDO LEITE NASCIMENTO  
Secretário(a)  
CPF : 676.706.875-68



JARDEL SOUZA SANTOS  
Contador(a)  
Reg. Prof.: CRC:BA-024679/0-7

# Prefeitura Municipal de Ruy Barbosa

BA - EXECUTIVO

**PREFEITURA MUNICIPAL DE RUY BARBOSA**

RELATÓRIO RESUMIDO DE EXECUÇÃO ORÇAMENTÁRIA

**DEMONSTRATIVO DAS RECEITAS DE OPERAÇÕES DE CRÉDITO E DESPESAS DE CAPITAL**

ORÇAMENTO FISCAL DA SEGURIDADE SOCIAL

(Janeiro a Dezembro) - 6º Bimestre de 2020



RREO – ANEXO 9 (LRF, art.53, § 1º, inciso I)

Em Reais

RECEITAS	PREVISÃO ATUALIZADA (a)	RECEITAS REALIZADAS (b)	SALDO NÃO REALIZADO (c) = (a) - (b)
RECEITAS DE OPERAÇÕES DE CRÉDITO <sup>1</sup> (I)	0,00	0,00	0,00

DESPESAS	DOTAÇÃO ATUALIZADA (d)	DESPESAS EMPENHADAS (e)	SALDO NÃO EXECUTADO (f) = (d) - (e)
DESPESAS DE CAPITAL	6.305.400,47	5.507.291,37	798.109,10
Investimentos	5.967.920,03	5.209.810,93	758.109,10
Inversões Financeiras	0,00	0,00	0,00
Amortização da Dívida	337.480,44	297.480,44	40.000,00
(-) Incentivos Fiscais a Contribuinte	0,00	0,00	0,00
(-) Incentivos Fiscais a Contribuinte por Instituições Financeiras	0,00	0,00	0,00
DESPESA DE CAPITAL LÍQUIDA (II)	6.305.400,47	5.507.291,37	798.109,10

<b>RESULTADO PARA APURAÇÃO DA REGRA DE OURO (III) = (I - II)</b>	-6.305.400,47	-5.507.291,37	-798.109,10
--	---------------	---------------	-------------

FONTE: Sistema: Sistema CONTÁBIL, Unidade Responsável: PREFEITURA MUNICIPAL DE RUY BARBOSA, Emissão:18/01/2021, às 13:37:21, Assinado Digitalmente no dia 18/01/2021, às 13:37:21.

Notas:

<sup>1</sup> Operações de Crédito descritas na CF, art. 167, inciso III.

LUIZ CLAUDIO MIRANDA PIRES  
Prefeito Municipal  
CPF : 395.381.415-04

MARIVALDO LEITE NASCIMENTO  
Secretário(a)  
CPF : 676.706.875-68

JARDEL SOUZA SANTOS  
Contador(a)  
Reg. Prof.: CRC:BA-024679/0-7



# Prefeitura Municipal de Ruy Barbosa

BA - EXECUTIVO

**PREFEITURA MUNICIPAL DE RUY BARBOSA**

RELATÓRIO RESUMIDO DE EXECUÇÃO ORÇAMENTÁRIA

**DEMONSTRATIVO DA PROJEÇÃO ATUARIAL DO REGIME GERAL DE PREVIDÊNCIA SOCIAL**

ORÇAMENTO FISCAL DA SEGURIDADE SOCIAL

(Janeiro a Dezembro) - 6º Bimestre de 2020



RREO – ANEXO 10 (LRF, art.53, § 1º, inciso I)

Em Reais

PLANO PREVIDENCIÁRIO				
EXERCÍCIO	RECEITAS PREVIDENCIÁRIAS (a)	DESPESAS PREVIDENCIÁRIAS (b)	RESULTADO PREVIDENCIÁRIO (c) = (a - b)	SALDO FINANCEIRO DO EXERCÍCIO (d) = ("d" exerc. Anterior) + (c)
	0,00	0,00	0,00	0,00

PLANO FINANCEIRO				
EXERCÍCIO	RECEITAS PREVIDENCIÁRIAS (a)	DESPESAS PREVIDENCIÁRIAS (b)	RESULTADO PREVIDENCIÁRIO (c) = (a - b)	SALDO FINANCEIRO DO EXERCÍCIO (d) = ("d" exerc. Anterior) + (c)
	0,00	0,00	0,00	0,00

FONTE: Sistema: Sistema CONTÁBIL, Unidade Responsável: PREFEITURA MUNICIPAL DE RUY BARBOSA, Emissão:18/01/2021, às 13:37:54.  
I Projeção atuarial elaborada em 18/01/2021 e oficialmente enviada para o Ministério da Previdência Social – MP S.

LUIZ CLAUDIO MIRANDA PIRES  
Prefeito Municipal  
CPF : 395.381.415-04

MARIVALDO LEITE NASCIMENTO  
Secretário(a)  
CPF : 676.706.875-68

JARDEL SOUZA SANTOS  
Contador(a)  
Reg. Prof.: CRC:BA-024679/0-7

# Prefeitura Municipal de Ruy Barbosa

BA - EXECUTIVO

**PREFEITURA MUNICIPAL DE RUY BARBOSA**

RELATÓRIO RESUMIDO DE EXECUÇÃO ORÇAMENTÁRIA

**DEMONSTRATIVO DA RECEITA DE ALIENAÇÃO DE ATIVOS E APLICAÇÃO DOS RECURSOS**

ORÇAMENTO FISCAL DA SEGURIDADE SOCIAL

(Janeiro a Dezembro) - 6º Bimestre de 2020



RREO – ANEXO 11 (LRF, art.53, § 1º, inciso I)

Em Reais

RECEITAS	PREVISÃO ATUALIZADA (a)	RECEITAS REALIZADAS (b)	SALDO A REALIZAR (c) = (a) - (b)
RECEITA DE ALIENAÇÃO DE ATIVOS (I)	10.000,00	0,00	10.000,00
Receta de Alienação de Bens Móveis	5.000,00	0,00	5.000,00
Receta de Alienação de Bens Imóveis	5.000,00	0,00	5.000,00
Receta de Alienação de Bens Intangíveis	0,00	0,00	0,00
Receta de Rendimentos de Aplicações Financeiras	0,00	0,00	0,00

DESPESAS	DOTAÇÃO ATUALIZADA (d)	DESPESAS EMPENHADAS	DESPESAS LIQUIDADAS	DESPESAS PAGAS (e)	DESPESAS INSCRITAS EM RESTOS A PAGAR NÃO PROCESSADOS	PAGAMENTO DE RESTOS A PAGAR (f)	SALDO A PAGAR (g) = (d-e)
APLICAÇÃO DOS RECURSOS DA ALIENAÇÃO DE ATIVOS (II)	6.305.400,47	5.507.291,37	5.507.291,37	5.507.291,37	0,00	0,00	798.109,10
Despesas de Capital	6.305.400,47	5.507.291,37	5.507.291,37	5.507.291,37	0,00	0,00	798.109,10
Investimentos	5.967.920,03	5.209.810,93	5.209.810,93	5.209.810,93	0,00	0,00	758.109,10
Inversões Financeiras	0,00	0,00	0,00	0,00	0,00	0,00	0,00
Amortização da Dívida	337.480,44	297.480,44	297.480,44	297.480,44	0,00	0,00	40.000,00
Despesas Correntes dos Regimes de Previdência	0,00	0,00	0,00	0,00	0,00	0,00	0,00
Regime Próprio do Servidores Públicos	0,00	0,00	0,00	0,00	0,00	0,00	0,00

SALDO FINANCEIRO A APLICAR	<EXERCÍCIO ANTERIOR> (h)	EXERCÍCIO (i) = (Ib - (IIe+ IIIf))	SALDO ATUAL (j) = (IIIh + IIIi)
VALOR (III)	0,00	-5.507.291,37	-5.507.291,37

FONTE: Sistema: Sistema CONTÁBIL, Unidade Responsável: PREFEITURA MUNICIPAL DE RUY BARBOSA, Emissão:18/01/2021, às 13:38:16, Assinado Digitalmente no di 18/01/2021, às 13:38:16.

LUIZ CLAUDIO MIRANDA PIRES  
Prefeito Municipal  
CPF : 395.381.415-04

MARIVALDO LEITE NASCIMENTO  
Secretário(a)  
CPF : 676.706.875-68

JARDEL SOUZA SANTOS  
Contador(a)  
Reg. Prof.: CRC:BA-024679/0-7

# Prefeitura Municipal de Ruy Barbosa

BA - EXECUTIVO

**PREFEITURA MUNICIPAL DE RUY BARBOSA**

RELATÓRIO RESUMIDO DE EXECUÇÃO ORÇAMENTÁRIA

**DEMONSTRATIVO DAS RECEITAS E DESPESAS COM AÇÕES E SERVIÇOS PÚBLICOS DE SAÚDE**

ORÇAMENTO FISCAL DA SEGURIDADE SOCIAL

(Janeiro a Dezembro) - 6º Bimestre de 2020



RRRO – ANEXO 12 (LC 141/2012, art. 35)

RS 1,00

RECEITAS RESULTANTES DE IMPOSTOS E TRANSFERÊNCIAS CONSTITUCIONAIS E LEGAIS	PREVISÃO INICIAL	PREVISÃO ATUALIZADA (a)	RECEITA REALIZADAS	
			Até o Bimestre (b)	% (b/a)x100
RECEITA DE IMPOSTOS (I)	2.523.435,00	2.523.435,00	3.041.332,12	120,52
Receita Resultante do Imposto Predial e Territorial Urbano - IPTU	310.000,00	310.000,00	161.827,03	52,20
IPTU	150.000,00	150.000,00	75.707,04	50,47
Multas, Juros de Mora e Outros Encargos do IPTU	160.000,00	160.000,00	86.119,99	53,82
Receita Resultante do Imposto sobre Transmissão Inter Vivos - ITBI	60.000,00	60.000,00	217.742,56	362,90
ITBI	60.000,00	60.000,00	217.742,56	362,90
Multas, Juros de Mora e Outros Encargos do ITBI	0,00	0,00	0,00	0,00
Receita Resultante do Imposto sobre Serviços de Qualquer Natureza - ISS	1.153.435,00	1.153.435,00	972.803,74	84,34
ISS	970.000,00	970.000,00	761.485,34	78,50
Multas, Juros de Mora e Outros Encargos do ISS	183.435,00	183.435,00	211.318,40	115,20
Receita Resultante do Imposto sobre a Renda e Proventos de Qualquer Natureza Retido na Fonte - IRRF	1.000.000,00	1.000.000,00	1.688.958,79	168,90
RECEITA DE TRANSFERÊNCIAS CONSTITUCIONAIS E LEGAIS (II)	37.704.000,00	37.704.000,00	31.313.578,01	83,05
Cota-Parte FPM	29.000.000,00	29.000.000,00	23.313.756,53	80,39
Cota-Parte ITR	4.000,00	4.000,00	20.490,48	512,26
Cota-Parte IPVA	600.000,00	600.000,00	662.089,93	110,35
Cota-Parte ICMS	8.000.000,00	8.000.000,00	7.208.206,31	90,10
Cota-Parte IPI-Exportação	80.000,00	80.000,00	55.706,87	69,63
Compensações Financeiras Provenientes de Impostos e Transferências Constitucionais	20.000,00	20.000,00	53.327,89	266,64
Desoneração ICMS (LC 87/96)	20.000,00	20.000,00	53.327,89	266,64
Outras	0,00	0,00	0,00	0,00
<b>TOTAL DAS RECEITAS RESULTANTES DE IMPOSTOS E TRANSFERÊNCIAS CONSTITUCIONAIS E LEGAIS - (III) = (I) + (II)</b>	<b>40.227.435,00</b>	<b>40.227.435,00</b>	<b>34.354.910,13</b>	<b>85,40</b>

DESPESAS COM AÇÕES E SERVIÇOS PÚBLICOS DE SAÚDE (ASPS) – POR SUBFUNÇÃO E CATEGORIA ECONÔMICA	DOTAÇÃO INICIAL	DOTAÇÃO ATUALIZADA (c)	DESPESAS EMPENHADAS		DESPESAS LIQUIDADAS		DESPESAS PAGAS		Inscritas em Restos a Pagar não Processados (g)
			Até o Bimestre (d)	% (d/c)x100	Até o Bimestre (e)	% (e/c)x100	Até o Bimestre (f)	% (f/c)x100	
ATENÇÃO BÁSICA (IV)	7.235.000,00	5.905.777,73	5.794.338,87	98,11	5.794.338,87	98,11	5.794.338,87	98,11	0,00
Despesas Correntes	7.036.000,00	5.884.379,55	5.773.289,84	98,11	5.773.289,84	98,11	5.773.289,84	98,11	0,00
Despesas de Capital	199.000,00	21.398,18	21.049,03	98,37	21.049,03	98,37	21.049,03	98,37	0,00
ASSISTÊNCIA HOSPITALAR E AMBULATORIAL (V)	964.000,00	130.493,84	135.871,85	104,12	114.822,82	87,99	113.362,82	86,87	0,00
Despesas Correntes	763.000,00	130.493,84	114.822,82	87,99	114.822,82	87,99	113.362,82	86,87	0,00
Despesas de Capital	201.000,00	0,00	0,00	0,00	0,00	0,00	0,00	0,00	0,00
SUPORTE PROFILÁTICO E TERAPÊUTICO (VI)	0,00	0,00	0,00	0,00	0,00	0,00	0,00	0,00	0,00
Despesas Correntes	0,00	0,00	0,00	0,00	0,00	0,00	0,00	0,00	0,00
Despesas de Capital	0,00	0,00	0,00	0,00	0,00	0,00	0,00	0,00	0,00
VIGILÂNCIA SANITÁRIA (VII)	0,00	0,00	0,00	0,00	0,00	0,00	0,00	0,00	0,00
Despesas Correntes	0,00	0,00	0,00	0,00	0,00	0,00	0,00	0,00	0,00
Despesas de Capital	0,00	0,00	0,00	0,00	0,00	0,00	0,00	0,00	0,00
VIGILÂNCIA EPIDEMIOLÓGICA (VIII)	223.000,00	2.473,00	2.473,00	100,00	2.473,00	100,00	2.473,00	100,00	0,00
Despesas Correntes	208.000,00	2.473,00	2.473,00	100,00	2.473,00	100,00	2.473,00	100,00	0,00
Despesas de Capital	15.000,00	0,00	0,00	0,00	0,00	0,00	0,00	0,00	0,00
ALIMENTAÇÃO E NUTRIÇÃO (IX)	0,00	0,00	0,00	0,00	0,00	0,00	0,00	0,00	0,00
Despesas Correntes	0,00	0,00	0,00	0,00	0,00	0,00	0,00	0,00	0,00
Despesas de Capital	0,00	0,00	0,00	0,00	0,00	0,00	0,00	0,00	0,00
OUTRAS SUBFUNÇÕES (X)	0,00	0,00	0,00	0,00	0,00	0,00	0,00	0,00	0,00
Despesas Correntes	0,00	0,00	0,00	0,00	0,00	0,00	0,00	0,00	0,00
Despesas de Capital	0,00	0,00	0,00	0,00	0,00	0,00	0,00	0,00	0,00
<b>TOTAL (XI) = (IV + V + VI + VII + VIII + IX + X)</b>	<b>8.422.000,00</b>	<b>6.038.744,57</b>	<b>5.911.634,69</b>	<b>97,90</b>	<b>5.911.634,69</b>	<b>97,90</b>	<b>5.910.174,69</b>	<b>97,87</b>	<b>0,00</b>

APURAÇÃO DO CUMPRIMENTO DO LIMITE MÍNIMO PARA APLICAÇÃO EM ASPS	DESPESAS EMPENHADAS (D)	DESPESAS LIQUIDADAS (E)	DESPESAS PAGAS (F)
Total das Despesas com ASPS (XII) = (XI)	5.911.634,69	5.910.174,69	5.910.174,69
(-) Restos a Pagar Não Processados Inscritos Indevidamente no Exercício sem Disponibilidade Financeira (XIII)	0,00	0,00	0,00
(-) Despesas Custeadas com Recursos Vinculados à Parcela do Percentual Mínimo que não foi Aplicada em ASPS em Exercícios Anteriores (XIV)	0,00	0,00	0,00
(-) Despesas Custeadas com Disponibilidade de Caixa Vinculada aos Restos a Pagar Cancelados (XV)	0,00	0,00	0,00
<b>(=) VALOR APLICADO EM ASPS (XVI) = (XII - XIII - XIV - XV)</b>	<b>5.911.634,69</b>	<b>5.910.174,69</b>	<b>5.910.174,69</b>
Despesa Mínima a ser Aplicada em ASPS (XVII) = (III) x 15% (LC 141/2012)	5.153.236,52	5.153.236,52	5.153.236,52
Despesa Mínima a ser Aplicada em ASPS (XVII) = (III) x % (Lei Orgânica Municipal)	-	-	-
Diferença entre o Valor Aplicado e a Despesa Mínima a ser Aplicada (XVIII) = (XVI (d ou e) - XVII)1	758.398,17	758.398,17	-
Limite não Cumprido (XIX) = (XVIII) (Quando valor for inferior a zero)	0,00	0,00	0,00
<b>PERCENTUAL DA RECEITA DE IMPOSTOS E TRANSFERÊNCIAS CONSTITUCIONAIS E LEGAIS APLICADO EM ASPS (XVI / III)*100 (mínimo de 15% conforme LC nº 141/2012 ou % da Lei Orgânica Municipal)</b>	<b>17,21</b>	<b>17,21</b>	<b>17,20</b>

# Prefeitura Municipal de Ruy Barbosa

BA - EXECUTIVO

PREFEITURA MUNICIPAL DE RUY BARBOSA

RELATÓRIO RESUMIDO DE EXECUÇÃO ORÇAMENTÁRIA

DEMONSTRATIVO DAS RECEITAS E DESPESAS COM AÇÕES E SERVIÇOS PÚBLICOS DE SAÚDE

ORÇAMENTO FISCAL DA SEGURIDADE SOCIAL

(Janeiro a Dezembro) - 6º Bimestre de 2020



CONTROLE DO VALOR REFERENTE AO PERCENTUAL MÍNIMO NÃO CUMPRIDO EM EXERCÍCIOS ANTERIORES PARA FINS DE APLICAÇÃO DOS RECURSOS VINCULADOS CONFORME ARTIGOS 25 E 26 DA LC 141/2012	LIMITE NÃO CUMPRIDO				Saldo Final (não aplicado)1 (l) = (h - (i ou j))
	Saldo Inicial (no exercício atual) (h)	Despesas Custeadas no Exercício de Referência			
		Empenhado (i)	Liquidado (j)	Pago (k)	
Diferença de limite não cumprido em 2020	0,00	0,00	0,00	0,00	0,00
Diferença de limite não cumprido em 2019	0,00	0,00	0,00	0,00	0,00
Diferença de limite não cumprido em Exercícios Anteriores	0,00	0,00	0,00	0,00	0,00
<b>TOTAL DA DIFERENÇA DE LIMITE NÃO CUMPRIDO EM EXERCÍCIOS ANTERIORES (XX)</b>	<b>0,00</b>	<b>0,00</b>	<b>0,00</b>	<b>0,00</b>	<b>0,00</b>

EXECUÇÃO DE RESTOS A PAGAR										
EXERCÍCIO DO EMPENHO	Valor Mínimo para aplicação em ASPS (m)	Valor aplicado em ASPS no exercício (n)	Valor aplicado além do limite mínimo (o) = (n - m), se < 0, então (o) = 0	Total inscrito em RP no exercício (p)	RPNP Inscritos Indevidamente no Exercício sem Disponibilidade Financeira q = (XIII d)	Valor inscrito em RP considerado no Limite (r) = (p - (o + q)) se < 0, então (r) = (0)	Total de RP pagos (s)	Total de RP a pagar (t)	Total de RP cancelados ou prescritos (u)	Diferença entre o valor aplicado além do limite e o total de RP cancelados (v) = ((o + q) - u)
Empenhos de 2019 (regra nova)	0,00	0,00	0,00	0,00	0,00	0,00	0,00	0,00	0,00	0,00
Empenhos de 2018	0,00	0,00	0,00	0,00	0,00	0,00	0,00	0,00	0,00	0,00
Empenhos de 2017	0,00	0,00	0,00	0,00	0,00	0,00	0,00	0,00	0,00	0,00
Empenhos de 2016 e anteriores	0,00	0,00	0,00	0,00	0,00	0,00	0,00	0,00	0,00	0,00
<b>TOTAL DOS RESTOS A PAGAR CANCELADOS OU PRESCRITOS ATÉ O FINAL DO EXERCÍCIO ATUAL QUE AFETARAM O CUMPRIMENTO DO LIMITE (XXI)</b>										<b>0,00</b>
<b>TOTAL DOS RESTOS A PAGAR CANCELADOS OU PRESCRITOS ATÉ O FINAL DO EXERCÍCIO ANTERIOR QUE AFETARAM O CUMPRIMENTO DO LIMITE (XXII)</b>										<b>0,00</b>
<b>TOTAL DOS RESTOS A PAGAR CANCELADOS OU PRESCRITOS NO EXERCÍCIO ATUAL QUE AFETARAM O CUMPRIMENTO DO LIMITE (XXIII) = (XXI - XXII)</b>										<b>0,00</b>

CONTROLE DO VALOR REFERENTE AO PERCENTUAL MÍNIMO NÃO CUMPRIDO EM EXERCÍCIOS ANTERIORES PARA FINS DE APLICAÇÃO DOS RECURSOS VINCULADOS CONFORME ARTIGOS 25 E 26 DA LC 141/2012	RESTOS A PAGAR CANCELADOS OU PRESCRITOS				Saldo Final (não aplicado)1 (aa) = (w - (x ou y))
	Saldo Inicial (w)	Despesas Custeadas no Exercício de Referência			
		Empenhado (x)	Liquidado (y)	Pago (z)	
Restos a pagar cancelados ou prescritos em 2020 a serem compensados (XXIV)	0,00	0,00	0,00	0,00	0,00
Restos a pagar cancelados ou prescritos em 2019 a serem compensados (XXV)	0,00	0,00	0,00	0,00	0,00
Restos a pagar cancelados ou prescritos em exercícios anteriores a serem compensados (XXVI)	0,00	0,00	0,00	0,00	0,00
<b>TOTAL DE RESTOS A PAGAR CANCELADOS OU PRESCRITOS A COMPENSAR (XXVII)</b>	<b>0,00</b>	<b>0,00</b>	<b>0,00</b>	<b>0,00</b>	<b>0,00</b>

RECEITAS ADICIONAIS PARA O FINANCIAMENTO DA SAÚDE NÃO COMPUTADAS NO CÁLCULO DO MÍNIMO	PREVISÃO INICIAL	PREVISÃO ATUALIZADA (a)	RECEITA REALIZADAS	
			Até o Bimestre (b)	% (b/a)x100
TRANSFERÊNCIA DE RECURSOS DO SISTEMA ÚNICO DE SAÚDE-SUS	9.744.000,00	9.744.000,00	11.731.206,15	120,39
Provenientes da União	9.493.000,00	9.493.000,00	11.731.206,15	123,58
Provenientes dos Estados	251.000,00	251.000,00	0,00	0,00
Provenientes de Outros Municípios	0,00	0,00	0,00	0,00
RECEITA DE OPERAÇÕES DE CRÉDITO INTERNAS E EXTERNAS VINCULADAS A SAÚDE (XXX)	0,00	0,00	0,00	0,00
OUTRAS RECEITAS (XXX)	0,00	0,00	0,00	0,00
<b>TOTAL DE RECEITAS ADICIONAIS PARA FINANCIAMENTO DA SAÚDE (XXXI) = (XXVIII + XXIX + XXX)</b>	<b>9.744.000,00</b>	<b>9.744.000,00</b>	<b>11.731.206,15</b>	<b>120,39</b>

# Prefeitura Municipal de Ruy Barbosa

BA - EXECUTIVO

**PREFEITURA MUNICIPAL DE RUY BARBOSA**

RELATÓRIO RESUMIDO DE EXECUÇÃO ORÇAMENTÁRIA

**DEMONSTRATIVO DAS RECEITAS E DESPESAS COM AÇÕES E SERVIÇOS PÚBLICOS DE SAÚDE**

ORÇAMENTO FISCAL DA SEGURIDADE SOCIAL

(Janeiro a Dezembro) - 6º Bimestre de 2020



DESPESAS COM SAÚDE NÃO COMPUTADAS NO CÁLCULO DO MÍNIMO									
DESPESAS COM SAÚDE POR SUBFUNÇÕES E CATEGORIA ECONÔMICA NÃO COMPUTADAS NO CÁLCULO DO MÍNIMO	DOTAÇÃO INICIAL	DOTAÇÃO ATUALIZADA (e)	DESPESAS EMPENHADAS		DESPESAS LIQUIDADAS		DESPESAS PAGAS		Inscritas em Restos a Pagar não Processados (g)
			Até o Bimestre (d)	% (d/c)x100	Até o Bimestre (e)	% (e/c)x100	Até o Bimestre (f)	% (f/c)x100	
ATENÇÃO BÁSICA (XXXII)	7.410.000,00	7.307.921,36	6.517.143,61	93,23	6.813.045,36	93,23	6.804.204,36	93,11	3.596,00
Despesas Correntes	6.760.000,00	6.797.522,85	6.477.085,69	95,29	6.477.085,69	95,29	6.468.244,69	95,16	3.596,00
Despesas de Capital	650.000,00	510.398,51	335.959,67	65,82	335.959,67	65,82	335.959,67	65,82	0,00
ASSISTÊNCIA HOSPITALAR E AMBULATORIAL (XXXIII)	576.000,00	2.518.606,69	1.973.552,57	78,36	1.973.552,57	78,36	1.973.472,57	78,36	0,00
Despesas Correntes	336.000,00	2.501.976,69	1.973.552,57	78,88	1.973.552,57	78,88	1.973.472,57	78,88	0,00
Despesas de Capital	240.000,00	16.630,00	0,00	0,00	0,00	0,00	0,00	0,00	0,00
SUORTE PROFILÁTICO E TERAPÊUTICO (XXXIV)	0,00	0,00	0,00	0,00	0,00	0,00	0,00	0,00	0,00
Despesas Correntes	0,00	0,00	0,00	0,00	0,00	0,00	0,00	0,00	0,00
Despesas de Capital	0,00	0,00	0,00	0,00	0,00	0,00	0,00	0,00	0,00
VIGILÂNCIA SANITÁRIA (XXXV)	0,00	0,00	0,00	0,00	0,00	0,00	0,00	0,00	0,00
Despesas Correntes	0,00	0,00	0,00	0,00	0,00	0,00	0,00	0,00	0,00
Despesas de Capital	0,00	0,00	0,00	0,00	0,00	0,00	0,00	0,00	0,00
VIGILÂNCIA EPIDEMIOLÓGICA (XXXVI)	777.000,00	707.051,00	652.631,94	92,30	652.631,94	92,30	652.631,94	92,30	350,00
Despesas Correntes	767.000,00	697.051,00	651.531,94	93,47	651.531,94	93,47	651.531,94	93,47	350,00
Despesas de Capital	10.000,00	10.000,00	1.100,00	11,00	1.100,00	11,00	1.100,00	11,00	0,00
ALIMENTAÇÃO E NUTRIÇÃO (XXXVII)	0,00	0,00	0,00	0,00	0,00	0,00	0,00	0,00	0,00
Despesas Correntes	0,00	0,00	0,00	0,00	0,00	0,00	0,00	0,00	0,00
Despesas de Capital	0,00	0,00	0,00	0,00	0,00	0,00	0,00	0,00	0,00
OUTRAS SUBFUNÇÕES (XXXVIII)	0,00	0,00	0,00	0,00	0,00	0,00	0,00	0,00	0,00
Despesas Correntes	0,00	0,00	0,00	0,00	0,00	0,00	0,00	0,00	0,00
Despesas de Capital	0,00	0,00	0,00	0,00	0,00	0,00	0,00	0,00	0,00
<b>TOTAL DAS DESPESAS NÃO COMPUTADAS NO CÁLCULO DO MÍNIMO (XXXIX) = (XXXII + XXXIII + XXXIV + XXXV + XXXVI + XXXVII + XXXVIII)</b>	<b>8.763.000,00</b>	<b>10.533.579,05</b>	<b>9.439.229,87</b>	<b>89,61</b>	<b>9.439.229,87</b>	<b>89,61</b>	<b>9.430.308,87</b>	<b>89,53</b>	<b>3.946,00</b>

DESPESAS TOTAIS COM SAÚDE EXECUTADAS COM RECURSOS PRÓPRIOS E COM RECURSOS TRANSFERIDOS DE OUTROS ENTES	DOTAÇÃO INICIAL	DOTAÇÃO ATUALIZADA (e)	DESPESAS EMPENHADAS		DESPESAS LIQUIDADAS		DESPESAS PAGAS		Inscritas em Restos a Pagar não Processados
			Até o Bimestre (d)	% (d/c)x100	Até o Bimestre (e)	% (e/c)x100	Até o bimestre (f)	% (f/c)x100	
ATENÇÃO BÁSICA (XL) = (IV + XXXII)	14.645.000,00	13.213.699,09	12.607.384,23	95,41	12.607.384,23	95,41	12.598.543,23	95,34	3.596,00
ASSISTÊNCIA HOSPITALAR E AMBULATORIAL (XLI) = (V + XXXIII)	1.540.000,00	2.649.100,53	2.088.375,39	78,83	2.088.375,39	78,83	2.086.835,39	78,78	0,00
SUORTE PROFILÁTICO E TERAPÊUTICO (XLII) = (VI + XXXIV)	0,00	0,00	0,00	0,00	0,00	0,00	0,00	0,00	0,00
VIGILÂNCIA SANITÁRIA (XLIII) = (VII + XXXV)	0,00	0,00	0,00	0,00	0,00	0,00	0,00	0,00	0,00
VIGILÂNCIA EPIDEMIOLÓGICA (XLIV) = (VIII + XXXVI)	1.000.000,00	709.524,00	655.104,94	92,33	655.104,94	92,33	655.104,94	92,33	350,00
ALIMENTAÇÃO E NUTRIÇÃO (XLV) = (XIX + XXXVII)	0,00	0,00	0,00	0,00	0,00	0,00	0,00	0,00	0,00
OUTRAS SUBFUNÇÕES (XLVI) = (X + XXXVIII)	0,00	0,00	0,00	0,00	0,00	0,00	0,00	0,00	0,00
<b>TOTAL DAS DESPESAS COM SAÚDE (XLVII) = (XI + XXXIX)</b>	<b>17.185.000,00</b>	<b>16.572.323,62</b>	<b>15.350.864,56</b>	<b>92,63</b>	<b>15.350.864,56</b>	<b>92,63</b>	<b>15.340.483,56</b>	<b>92,57</b>	<b>3.946,00</b>
<b>(-) Despesas executadas com recursos provenientes das transferências de recursos de outros entes<sup>3</sup></b>	<b>8.763.000,00</b>	<b>10.533.579,05</b>	<b>10.660.688,93</b>	<b>101,21</b>	<b>9.439.229,87</b>	<b>89,61</b>	<b>9.440.689,87</b>	<b>89,62</b>	<b>0,00</b>
<b>TOTAL DAS DESPESAS EXECUTADAS COM RECURSOS PRÓPRIOS (XLVIII)</b>	<b>8.422.000,00</b>	<b>6.038.744,57</b>	<b>5.911.634,69</b>	<b>97,90</b>	<b>5.911.634,69</b>	<b>97,90</b>	<b>5.910.174,69</b>	<b>97,87</b>	<b>3.946,00</b>

FONTE: Sistema: Sistema CONTÁBIL, Unidade Responsável: PREFEITURA MUNICIPAL DE RUY BARBOSA, Emissão: 18/01/2021, às 13:38:49, Assinado Digitalmente no dia 18/01/2021, às 13:38:49.

Notas:

1 Nos cinco primeiros bimestres do exercício, o acompanhamento será feito com base na despesa liquidada. No último bimestre do exercício, o valor deverá corresponder ao total da despesa empenhada

2 Até o exercício de 2018, o controle da execução dos restos a pagar considerava apenas os valores dos restos a pagar não processados (regra antiga). A partir do exercício de 2019, o controle da execução dos restos a pagar considera os restos a pagar processados e não processados (regra

nova)

3 Essas despesas são consideradas executadas pelo ente transferidor

LUIZ CLAUDIO MIRANDA PIRES  
Prefeito Municipal  
CPF : 395.381.415-04

MARIVALDO LEITE NASCIMENTO  
Secretário(a)  
CPF : 676.706.875-68

JARDELE SOUZA SANTOS  
Contador(a)  
Reg. Prof.: CRC:BA-024679/0-7

# Prefeitura Municipal de Ruy Barbosa

BA - EXECUTIVO

**PREFEITURA MUNICIPAL DE RUY BARBOSA**  
 RELATÓRIO RESUMIDO DE EXECUÇÃO ORÇAMENTÁRIA  
**DEMONSTRATIVO DAS PARCERIAS PÚBLICO-PRIVADAS**  
 ORÇAMENTO FISCAL DA SEGURIDADE SOCIAL  
 (Janeiro a Dezembro) - 6º Bimestre de 2020



RREO – Anexo 13 (Lei nº 11.079, de 30.12.2004, arts. 22, 25 e 28)

RS 1,00

IMPACTOS DAS CONTRATAÇÕES DE PPP	SALDO TOTAL EM 31 DE DEZEMBRO DO EXERCÍCIO ANTERIOR (a)	REGISTROS EFETUADOS EM 2020	
		No bimestre	Até o bimestre (b)
TOTAL DE ATIVOS	0,00	0,00	0,00
Ativos Constituídos na SPE	0,00	0,00	0,00
TOTAL DE PASSIVOS (I)	0,00	0,00	0,00
Obrigações decorrentes de Ativos Constituídos pela SPE	0,00	0,00	0,00
Provisões de PPP	0,00	0,00	0,00
Outros Passivos	0,00	0,00	0,00
ATOS POTENCIAIS PASSIVOS	0,00	0,00	0,00
Obrigações Contratuais	0,00	0,00	0,00
Riscos não Provisionados	0,00	0,00	0,00
Garantias Concedidas	0,00	0,00	0,00
Outros Passivos Contingentes	0,00	0,00	0,00

DESPESAS DE PPP	EXERCÍCIO ANTERIOR	EXERCÍCIO CORRENTE 2020	2021	2022	2023	2024	2025	2026	2027	2028	2029
Do Ente Federado, exceto estaduais não dependentes (I)	0,00	0,00	0,00	0,00	0,00	0,00	0,00	0,00	0,00	0,00	0,00
Das Estaduais Não-dependentes	0,00	0,00	0,00	0,00	0,00	0,00	0,00	0,00	0,00	0,00	0,00
TOTAL DAS DESPESAS	0,00	0,00	0,00	0,00	0,00	0,00	0,00	0,00	0,00	0,00	0,00
PPP A CONTRATAR (II)	0,00	0,00	0,00	0,00	0,00	0,00	0,00	0,00	0,00	0,00	0,00
RECEITA CORRENTE LÍQUIDA (RCL) (III)	64.457.972,09	101.457.244,34	0,00	0,00	0,00	0,00	0,00	0,00	0,00	0,00	0,00
TOTAL DAS DESPESAS CONSIDERADA PARA O LIMITE (IV = I + II)	0,00	0,00	0,00	0,00	0,00	0,00	0,00	0,00	0,00	0,00	0,00
TOTAL DAS DESPESAS / RCL (%) (V = IV / III)	0,00	0,00	0,00	0,00	0,00	0,00	0,00	0,00	0,00	0,00	0,00

Nota:

FONTE: Sistema: Sistema CONTÁBIL. Unidade Responsável: PREFEITURA MUNICIPAL DE RUY BARBOSA, Emissão: 18/01/2021, às 13:39:21. Assinado Digitalmente no dia 18/01/2021, às 13:39:21.

LUIZ CLAUDIO MIRANDA PIRES  
 Prefeito Municipal  
 CPF : 395.381.415-04

MARIVALDO LEITE NASCIMENTO  
 Secretário(a)  
 CPF : 676.706.875-68

JARDELE SOUZA SANTOS  
 Contador(a)  
 Reg. Prof.: CRC:BA-024679/0-7

# Prefeitura Municipal de Ruy Barbosa

BA - EXECUTIVO

**PREFEITURA MUNICIPAL DE RUY BARBOSA**

RELATÓRIO RESUMIDO DE EXECUÇÃO ORÇAMENTÁRIAAA

**DEMONSTRATIVO SIMPLIFICADO DO RELATÓRIO RESUMIDO DA EXECUÇÃO ORÇAMENTÁRIA**

ORÇAMENTO FISCAL DA SEGURIDADE SOCIAL

(Janeiro a Dezembro) - 6º Bimestre de 2020



RRÉO - Anexo 14 (LRF, Art. 48)

Em Reais

BALANÇO ORÇAMENTÁRIO		Até o Bimestre		
<b>RECEITAS</b>				
Previsão Inicial				74.000.000,00
Previsão Atualizada				74.000.000,00
Receitas Realizadas				102.542.386,76
Déficit Orçamentário				0,00
Saldos de Exercícios Anteriores (Utilizados para Créditos Adicionais)				0,00
<b>DESPESAS</b>				
Dotação Inicial				74.000.000,00
Créditos Adicionais				22.829.077,97
Dotação Atualizada				77.766.431,30
Despesas Empenhadas				69.161.111,84
Despesas Liquidadas				68.748.558,83
Despesas Pagas				68.416.452,07
Superávit Orçamentário				33.793.827,93
<b>DESPESAS POR FUNÇÃO / SUBFUNÇÃO</b>		<b>Até o Bimestre</b>		
Despesas Empenhadas				69.161.111,84
Despesas Liquidadas				68.748.558,83
<b>RECEITA CORRENTE LÍQUIDA - RCL</b>		<b>Até o Bimestre</b>		
Receita Corrente Líquida				101.466.738,71
Receita Corrente Líquida Ajustada para Cálculo dos Limites de Endividamento				101.466.738,71
Receita Corrente Líquida Ajustada para Cálculo dos Limites da Despesa com Pessoal				101.466.738,71
<b>RECEITAS E DESPESAS DOS REGIMES DE PREVIDÊNCIA DOS SERVIDORES</b>		<b>Até o Bimestre</b>		
Regime Próprio de Previdência dos Servidores - PLANO PREVIDENCIÁRIO				
Receitas Previdenciárias Realizadas				0,00
Despesas Previdenciárias Empenhadas				0,00
Despesas Previdenciárias Liquidadas				0,00
Resultado Previdenciário				0,00
Regime Próprio de Previdência dos Servidores - PLANO FINANCEIRO				
Receitas Previdenciárias Realizadas				0,00
Despesas Previdenciárias Empenhadas				0,00
Despesas Previdenciárias Liquidadas				0,00
Resultado Previdenciário				0,00
<b>RESULTADO NOMINAL E PRIMÁRIO</b>		<b>Meta Fixada no Anexo de Metas Fiscais da LDO (a)</b>	<b>Resultado Apurado Até o Bimestre (b)</b>	<b>% em Relação à Meta (b/a)</b>
Resultado Nominal		666.009,00	32.941.251,68	4946,07
Resultado Primário		207.877,00	32.941.251,68	15846,51
<b>RESTOS A PAGAR A PAGAR POR PODER E MINISTÉRIO PÚBLICO</b>		<b>Inscrição</b>	<b>Cancelamento Até o Bimestre</b>	<b>Pagamento Até o Bimestre</b>
<b>RESTOS A PAGAR PROCESSADOS</b>				
Poder Executivo	2.874.005,54	0,00	1.145.969,55	1.728.035,99
Poder Legislativo	0,00	0,00	0,00	0,00
Poder Judiciário	0,00	0,00	0,00	0,00
Ministério Público	0,00	0,00	0,00	0,00
Defensoria Pública	0,00	0,00	0,00	0,00
<b>RESTOS A PAGAR NÃO-PROCESSADOS</b>				
Poder Executivo	47.917,66	0,00	3.176,00	44.741,66
Poder Legislativo	0,00	0,00	0,00	0,00
Poder Poder Judiciário	0,00	0,00	0,00	0,00
Ministério Público	0,00	0,00	0,00	0,00
Defensoria Pública	0,00	0,00	0,00	0,00
<b>TOTAL</b>	<b>2.921.923,20</b>	<b>0,00</b>	<b>1.149.145,55</b>	<b>1.772.777,65</b>
<b>DESPESAS COM MANUTENÇÃO E DESENVOLVIMENTO DO ENSINO</b>		<b>Valor Apurado Até o Bimestre</b>	<b>Limites Constitucionais Anuais</b>	
			<b>% Mínimo a Aplicar no Exercício</b>	<b>% Aplicado Até o Bimestre</b>
Minimo Anual de <18% / 25%> das Receitas de Impostos na Manutenção e Desenvolvimento do Ensino	9.781.837,15	<18% / 25%>	26,87	
Minimo Anual de 60% do FUNDEB na Remuneração do Magistério com Ensino Fundamental e Médio	0,00	60%	0,00	
Minimo Anual de 60% do FUNDEB na Remuneração do Magistério com Educação Infantil e Ensino Fundamental	15.180.678,66	60%	76,39	
Complementação da União ao FUNDEB	0,00	100%	100,00	
<b>RECEITAS DE OPERAÇÕES DE CRÉDITO E DESPESAS DE CAPITAL</b>		<b>Valor Apurado Até o Bimestre</b>	<b>Saldo não realizado</b>	
Receitas de Operação de Crédito		0,00		0,00
Despesa de Capital Líquida		5.507.291,37		798.109,10
<b>PROJEÇÃO ATUARIAL DOS REGIMES DE PREVIDÊNCIA</b>		<b>Exercício</b>	<b>10º Exercício</b>	<b>20º Exercício</b>
<b>Plano Previdenciário</b>				
Receitas Previdenciárias	0,00	0,00	0,00	0,00
Despesas Previdenciárias	0,00	0,00	0,00	0,00
Resultado Previdenciário	0,00	0,00	0,00	0,00
<b>Plano Financeiro</b>				
Receitas Previdenciárias	0,00	0,00	0,00	0,00
Despesas Previdenciárias	0,00	0,00	0,00	0,00
Resultado Previdenciário	0,00	0,00	0,00	0,00
<b>RECEITA DA ALIENAÇÃO DE ATIVOS E APLICAÇÃO DOS RECURSOS</b>		<b>Valor Apurado Até o Bimestre</b>	<b>Saldo a realizado</b>	
Receita de Capital Resultante de Alienação de Ativos		0,00		0,00
Aplicação dos Recursos da Alienação de Ativos		0,00		0,00

# Prefeitura Municipal de Ruy Barbosa

BA - EXECUTIVO

**PREFEITURA MUNICIPAL DE RUY BARBOSA**

RELATÓRIO RESUMIDO DE EXECUÇÃO ORÇAMENTÁRIAAA

**DEMONSTRATIVO SIMPLIFICADO DO RELATÓRIO RESUMIDO DA EXECUÇÃO ORÇAMENTÁRIA**

ORÇAMENTO FISCAL DA SEGURIDADE SOCIAL

(Janeiro a Dezembro) - 6º Bimestre de 2020



DESPESAS COM AÇÕES E SERVIÇOS PÚBLICOS DE SAÚDE	Valor Apurado Até o Bimestre	Limites Constitucionais Anual	
		% Mínimo a Aplicar no Exercício	% Aplicado Até o Bimestre
Despesas com Ações e Serviços Públicos de Saúde executadas com recursos de impostos	5.911.634,69	15,00	17,21
DESPESAS DE CARÁTER CONTINUADO DERIVADAS DE PPP		Valor Apurado no Exercício Corrente	
Total das Despesas Consideradas para o Limite / RCL (%)			0,00

FONTE: Sistema: Sistema CONTÁBIL, Unidade Responsável: PREFEITURA MUNICIPAL DE RUY BARBOSA, Emissão: 18/01/2021, às 13:41:45, Assinado Digitalmente no dia 18/01/2021, às 13:41:45.

\_\_\_\_\_  
LUIZ CLAUDIO MIRANDA PIRES  
Prefeito Municipal  
CPF : 395.381.415-04

\_\_\_\_\_  
MARIVALDO LEITE NASCIMENTO  
Secretário(a)  
CPF : 676.706.875-68

\_\_\_\_\_  
JARDEL SOUZA SANTOS  
Contador(a)  
Req. Prof.: CRC:BA-024679/0-7



# Prefeitura Municipal de Ruy Barbosa



BA - EXECUTIVO  
**PREFEITURA MUNICIPAL DE RUY BARBOSA**  
 RELATÓRIO RESUMIDO DE EXECUÇÃO ORÇAMENTÁRIA  
**DEMONSTRATIVO DE SENTENÇAS JUDICIAIS**  
 ORÇAMENTO FISCAL DA SEGURIDADE SOCIAL  
 Novembro de 2020

Artigos 19, § 4º e 30º, § 7º da L.C. 101/00 (Portaria TCM/BA Nº 460)

Beneficiário	Determinação		Nº NE de Origem	Pagamento		
	Data	Valor		Data	Valor	Nº do PP
SENTENÇAS JUDICIAIS	03/11/2020	8.036,82	380	03/11/2020	8.036,82	3219
SENTENÇAS JUDICIAIS	10/11/2020	35.207,01	380	10/11/2020	35.207,01	3352
SENTENÇAS JUDICIAIS	10/11/2020	2.571,35	380	10/11/2020	2.571,35	3353
SENTENÇAS JUDICIAIS	13/11/2020	777,10	380	13/11/2020	777,10	3452
SENTENÇAS JUDICIAIS	30/11/2020	144,61	380	30/11/2020	144,61	3570
SENTENÇAS JUDICIAIS	30/11/2020	1.374,86	380	30/11/2020	1.374,86	3571
<b>TOTAL</b>	-	<b>48.111,75</b>	-	-	<b>48.111,75</b>	-

  
 LUIZ CLAUDIO MIRANDA PIRES  
 Prefeito Municipal  
 CPF : 395.381.415-04

  
 MARIVALDO LEITE NASCIMENTO  
 Secretário(a)  
 CPF : 676.706.875-68

  
 JARDEL SOUZA SANTOS  
 Contador(a)  
 Reg. Prof.: CRC-BA-0246790-7

# Prefeitura Municipal de Ruy Barbosa




BA - EXECUTIVO  
**PREFEITURA MUNICIPAL DE RUY BARBOSA**  
 RELATÓRIO RESUMIDO DE EXECUÇÃO ORÇAMENTÁRIA  
**DEMONSTRATIVO DE SENTENÇAS JUDICIAIS**  
 ORÇAMENTO FISCAL DA SEGURIDADE SOCIAL  
 Dezembro de 2020

Artigos 19, § 4º e 30º, § 7º da L.C. 101/00 (Portaria TCM/BA Nº 460)

Beneficiário	Determinação		Nº NE de Origem	Pagamento		
	Data	Valor		Data	Valor	Nº do PP
SENTENCAS JUDICIAIS	07/12/2020	45,20	380	07/12/2020	45,20	3623
SENTENCAS JUDICIAIS	07/12/2020	5.076,29	380	07/12/2020	5.076,29	3624
SENTENCAS JUDICIAIS	10/12/2020	47.320,89	73	10/12/2020	47.320,89	1945
SENTENCAS JUDICIAIS	10/12/2020	54,38	380	10/12/2020	54,38	3794
<b>TOTAL</b>	-	<b>52.496,76</b>	-	-	<b>52.496,76</b>	-

  
 LUIZ CLAUDIO MIRANDA PIRES  
 Prefeito Municipal  
 CPF : 395.381.415-04

  
 MARIVALDO LEITE NASCIMENTO  
 Secretário(a)  
 CPF : 676.706.875-68

  
 JARDEL SOUZA SANTOS  
 Contador(a)  
 Reg. Prof.: CRC-BA-0246790-7