



# Diário Oficial do **Município**

**Prefeitura Municipal de Ruy Barbosa**

segunda-feira, 22 de maio de 2023

Ano VIII - Edição nº 01045 | Caderno 1

## **Prefeitura Municipal de Ruy Barbosa publica**



Praça Coronel Adalberto Ribeiro Sampaio | 253 | Centro | Ruy Barbosa-Ba

[ruybarbosa.ba.gov.br](http://ruybarbosa.ba.gov.br)

Este documento foi assinado digitalmente por SERASA Experian  
94B7BE42D3B2E4FB0567945572A398F0

# Prefeitura Municipal de Ruy Barbosa

## SUMÁRIO

- NOTIFICAÇÃO - ATRASO NA ENTREGA DE MATERIAL SOLICITADO - EMPRESA: BR COMERCIO DE MATERIAISELETRICOS EIRELI LTDA CNPJ 14.913.599/0001-69
- AVISO DE LICITAÇÃO - PREGÃO ELETRÔNICO Nº 017/2023.  
AVISO DE LICITAÇÃO - PREGÃO ELETRÔNICO Nº 018/2023.
- AVISO DE LICITAÇÃO - PREGÃO PRESENCIAL Nº 007/2023.
- RELATÓRIO DE GESTÃO FISCAL 1º QUADRIMESTRE 2023
- RELATÓRIO RESUMIDO DA EXECUÇÃO ORÇAMENTÁRIA 2º BIMESTRE 2023

# Prefeitura Municipal de Ruy Barbosa

Outros



PREFEITURA MUNICIPAL DE RUY BARBOSA - BA  
CNPJ 13.810.833/0001-60

## NOTIFICAÇÃO

Prezado Senhor

**JOSE BONIFACIO FERREIRA REIS**

Representante legal perante o Pregão Eletrônico nº 016/2023 – Ata de Registro de Preços nº 021/2023

Empresa: **BR COMERCIO DE MATERIAIS ELETRICOS EIRELI LTDA**,  
CNPJ: 14.913.599/0001-69.

Endereço: Av. José Falcão da Silva, 1290, Bairro Baraúnas, Feira de Santana – BA

A Secretaria Municipal de Infraestrutura, vem por meio deste notificar a empresa pelo atraso na entrega dos materiais solicitados,

**Considerando**, os termos da Ata de Registro de preços nº 021/2023, oriundas do processo administrativo nº 225/2023 – Pregão eletrônico nº 016/2023, cujo o objeto é o REGISTRO DE PREÇOS para futura e eventual **AQUISIÇÃO DE MATERIAIS DE CONSTRUÇÃO, HIDRAULICO, FERRAMENTAS E EQUIPAMENTOS DESTINADOS AS SECRETARIAS MUNICIPAIS** para atender as necessidades da Administração Municipal, o qual esta empresa configura a fornecedora registrada;

**Considerando** o item 8 da ata de registro de preços, o qual trata-se das condições gerais no qual remete os prazos de entrega disposto no termo de referência do processo licitatório;

**Considerando** que o prazo descrito para entrega disposto no item do termo de referência do processo licitatório é de 48 horas;

**Considerando** o item 7 em especial o subitem 7.7 da ata de registro de preços, a qual regulamenta o cancelamento da Ata de registro de preços;

**Considerando** que o descumprimento, total ou parcial do Contrato/ARP, acarreta a desclassificação da empresa, com as consequências previstas no edital e na legislação, produzindo as consequências previstas, além de outras sanções nos artigos 86 e 87 da lei 8666/93;

# Prefeitura Municipal de Ruy Barbosa



PREFEITURA MUNICIPAL DE RUY BARBOSA - BA  
CNPJ 13.810.833/0001-60

**RESOLVE NOTIFICAR** a empresa BR COMERCIO DE MATERIAIS ELETRICOS EIRELI LTDA, CNPJ: 14.913.599/0001-69, situada na Av. José Falcão da Silva, 1290, Bairro Baraúnas, Feira de Santana - BA, e-mail vendas@brmaterialetricos.com.br doravante denominada CONTRATADA, representada neste ato pelo Sr. JOSE BONIFACIO FERREIRA REIS, para que cumpra o objeto do contrato no prazo máximo de 48 (quarenta e oito) horas, à contar do recebimento desta notificação, sob pena de aplicação das sanções legais cabíveis ao caso, dentre elas a desclassificação da empresa na referida ata de registro de preços, multas legais e contratuais, além de abertura de processo de inidoneidade para contratar com a administração pública. Ou então, apresente justificativa devidamente fundamentada no prazo de 48h (Quarenta e oito horas) após recebimento desta, para o atraso na entrega da referida mercadoria, o qual caberá ao Município de Ruy Barbosa - Bahia, por sua aceitação.

Após o decurso do citado prazo, este não tendo êxito, será realizada a desclassificação/exclusão da empresa da referida Ata de Registro de Preços nº 021/2023 e imediatamente aberto o processo de apuração de inidoneidade da referida empresa para contratar com a administração pública.

JORGE PIRES FERREIRA  
Secretário Municipal de Infra Estrutura  
Decreto 002/2021

# Prefeitura Municipal de Ruy Barbosa

Pregão Eletrônico



PREFEITURA MUNICIPAL DE RUY BARBOSA - BA  
CNPJ 13.810.833/0001-60

PREFEITURA MUNICIPAL DE RUY BARBOSA  
CNPJ: 13.810.833/0001-60

## AVISO DE LICITAÇÃO

A Prefeitura Municipal de Ruy Barbosa torna público aos interessados que se realizará a licitação: Modalidade: Pregão Eletrônico nº 017/2023. Tipo: Menor Preço global. Objeto: Contratação de empresa para confecção de fardamentos para atender as necessidades das secretarias do município de Ruy Barbosa. Sessão de Abertura: 01/06/2023, às 11:00h. Local: [www.licitacoes-e.com.br](http://www.licitacoes-e.com.br). Informações: telefone: (75) 3252 1043. COD. Licitações-e: nº **1002236**, Luíz Claudio Miranda Pires – Prefeito.

Praça Adalberto Ribeiro Sampaio, 253 – Centro – Ruy Barbosa / Ba  
Telefone: 75 3252-1043

Praça Coronel Adalberto Ribeiro Sampaio | 253 | Centro | Ruy Barbosa-Ba  
[ruybarbosa.ba.gov.br](http://ruybarbosa.ba.gov.br)

# Prefeitura Municipal de Ruy Barbosa



PREFEITURA MUNICIPAL DE RUY BARBOSA - BA  
CNPJ 13.810.833/0001-60

PREFEITURA MUNICIPAL DE RUY BARBOSA  
CNPJ: 13.810.833/0001-60

## AVISO DE LICITAÇÃO

A Prefeitura Municipal de Ruy Barbosa torna público aos interessados que se realizará a licitação: Modalidade: Pregão Eletrônico nº 018/2023. Tipo: Menor Preço global. Objeto: registro de preço para futuro e eventual aquisição de mobiliários diversos, equipamentos, eletroeletrônicos. Placas de tatame e casa de boneca destinados as novas unidades ensino da rede municipal de Ruy Barbosa. Sessão de Abertura: 01/06/2023, às 09:00h. Local: [www.licitacoes-e.com.br](http://www.licitacoes-e.com.br). Informações: telefone: (75) 3252 1043. COD. Licitações-e: nº **1002139**, Luiz Claudio Miranda Pires – Prefeito.

Praça Adalberto Ribeiro Sampaio, 253 – Centro – Ruy Barbosa / Ba  
Telefone: 75 3252-1043

Praça Coronel Adalberto Ribeiro Sampaio | 253 | Centro | Ruy Barbosa-Ba  
[ruybarbosa.ba.gov.br](http://ruybarbosa.ba.gov.br)

# Prefeitura Municipal de Ruy Barbosa

## Relatório de Gestão Fiscal (Rgf)



**BA - EXECUTIVO**  
**Prefeitura Municipal de Ruy Barbosa**  
**RELA TÓRIO DE GESTÃO FISCALS**  
**DEMONSTRATIVO DA DESPESA COM PESSOAL**  
**ORÇAMENTO FISCAL DA SEGURIDADE SOCIAL**  
**1º QUADRIMESTRE JANEIRO - ABRIL - 2023**

RGF - ANEXO I (LRF, art. 55, inciso I, alínea "a")

Em Reais

DESPESAS COM PESSOAL	DESPESAS EXECUTADAS												INSCRITAS EM RESCISAS A PAGOR PROCESSADOS (b)
	Últimos 12 Meses												
	LIQUIDADAS												
	05/2022	06/2022	07/2022	08/2022	09/2022	10/2022	11/2022	12/2022	01/2023	02/2023	03/2023	04/2023	TOTAL (ULT. 12 M.) (a)
DESPESA BRUTA COM PESSOAL (I)	4.962.823,51	4.426.379,74	4.956.830,00	5.120.024,90	4.868.671,00	4.890.231,00	5.786.154,52	9.588.815,12	3.955.794,23	4.054.426,49	4.723.939,33	4.906.474,42	62.240.604,26
Pessoal Ativo	4.951.642,82	4.414.321,52	4.946.349,33	5.111.144,17	4.859.790,27	4.881.370,27	5.777.273,79	9.579.934,39	3.946.553,50	4.045.185,76	4.714.698,60	4.897.233,69	62.125.498,11
Vencimentos, Vantagens e Outras Despesas Variáveis	4.538.918,58	3.930.382,28	4.615.470,59	4.686.103,60	4.354.422,48	4.422.507,82	4.480.706,24	8.763.388,02	3.813.843,85	3.668.607,03	4.333.203,51	4.425.857,09	56.033.411,09
Obrigações Patronais	412.724,24	483.939,24	330.878,74	425.040,57	505.367,79	458.862,45	1.296.567,55	816.540,37	132.709,65	376.520,73	381.495,09	471.376,60	6.092.087,02
Pessoal Inativo e Pensionistas	111.800,69	12.058,22	10.500,67	8.880,73	8.880,73	8.880,73	8.880,73	8.880,73	9.240,73	9.240,73	9.240,73	9.240,73	115.106,15
Aposentadorias, Reserva e Reformas	111.800,69	12.058,22	10.500,67	8.880,73	8.880,73	8.880,73	8.880,73	8.880,73	9.240,73	9.240,73	9.240,73	9.240,73	115.106,15
Pensões	0,00	0,00	0,00	0,00	0,00	0,00	0,00	0,00	0,00	0,00	0,00	0,00	0,00
Outras despesas de pessoal decorrentes de contratos de terceirização ou de contratação de forma indireta (§ 1º do inciso II do art. 37 da CF)	0,00	0,00	0,00	0,00	0,00	0,00	0,00	0,00	0,00	0,00	0,00	0,00	0,00
DESPESA COM PESSOAL NÃO EXECUTADA ORÇAMENTARMENTE	0,00	0,00	0,00	0,00	0,00	0,00	0,00	0,00	0,00	0,00	0,00	0,00	0,00
DESPESAS NÃO COMPUTADAS (II) (§ 1º do art. 19 da Lei Complementar nº 101/2000)	66.329,38	78.088,71	10.241,67	10.394,37	12.599,91	72.632,13	117.769,39	13.526,40	18.093,00	2.319,42	17.272,89	3.184,83	422.452,10
Indenizações por Demissão e Incentivos à Demissão	66.329,38	78.088,71	10.241,67	10.394,37	12.599,91	72.632,13	117.769,39	13.526,40	18.093,00	2.319,42	17.272,89	3.184,83	422.452,10
Decorrentes de Decisão Judicial de período anterior ao da prestação de serviços	0,00	0,00	0,00	0,00	0,00	0,00	0,00	0,00	0,00	0,00	0,00	0,00	0,00
Despesas de Exercícios Anteriores de período anterior ao da prestação de serviços	0,00	0,00	0,00	0,00	0,00	0,00	0,00	0,00	0,00	0,00	0,00	0,00	0,00
Inativos e Pensionistas com Recursos Vinculados	0,00	0,00	0,00	0,00	0,00	0,00	0,00	0,00	0,00	0,00	0,00	0,00	0,00
<b>DESPESA LÍQUIDA COM PESSOAL (III) = (I - II)</b>	<b>4.896.494,13</b>	<b>4.348.291,03</b>	<b>4.946.608,33</b>	<b>5.109.630,53</b>	<b>4.856.071,09</b>	<b>4.817.618,87</b>	<b>5.668.385,13</b>	<b>9.575.288,72</b>	<b>3.937.701,23</b>	<b>4.052.107,07</b>	<b>4.706.666,44</b>	<b>4.903.298,59</b>	<b>61.818.152,16</b>
<b>APURAÇÃO DO CUMPRIMENTO DO LIMITE LEGAL</b>													
RECEITA CORRENTE LÍQUIDA - RCL (IV)	107.762.945,48												
(-) Transferências obrigatórias da União relativas às emendas individuais (V) (§ 13, art. 166 da CF)	950.000,00												
(-) Transferências obrigatórias da União relativas às emendas de bancada (art. 166, § 16 da CF) (VI)	0,00												
= RECEITA CORRENTE LÍQUIDA AJUSTADA (VII) = (IV - V - VI)	106.812.945,48												
<b>DESPESA TOTAL COM PESSOAL - DTP (VIII) = (III a + III b)</b>	<b>61.818.152,16</b>												
LIMITE MÁXIMO (IX) (incisos I, II e III, art. 20 da LRF)	58.191.990,56												
LIMITE PRUDENCIAL (X) = (0,95 x VIII) (parágrafo único do art. 22 da LRF)	55.282.391,03												
LIMITE DE ALERTA (XI) = (0,90 x VIII) (inciso II do § 1º do art. 29 da LRF)	52.372.791,50												
	48,60												

% SOBRE A RCL AJUSTADA

VALOR

RECEITA CORRENTE LÍQUIDA - RCL (IV)

(-) Transferências obrigatórias da União relativas às emendas individuais (V) (§ 13, art. 166 da CF)

(-) Transferências obrigatórias da União relativas às emendas de bancada (art. 166, § 16 da CF) (VI)

= RECEITA CORRENTE LÍQUIDA AJUSTADA (VII) = (IV - V - VI)

DESPESA TOTAL COM PESSOAL - DTP (VIII) = (III a + III b)

LIMITE MÁXIMO (IX) (incisos I, II e III, art. 20 da LRF)

LIMITE PRUDENCIAL (X) = (0,95 x VIII) (parágrafo único do art. 22 da LRF)

LIMITE DE ALERTA (XI) = (0,90 x VIII) (inciso II do § 1º do art. 29 da LRF)

FONTE: Sistema CONTABIL, Unidade Responsável: Prefeitura Municipal de Ruy Barbosa, Emissão: 21/05/2023, às 11:47:00. Assinado Digitalmente em 21/05/2023, às 11:47:00.

I. Nos demonstrativos elaborados no primeiro e no segundo quadrimestre de cada exercício, os valores de restos a pagar não processados inscritos em 31 de dezembro do exercício anterior continuará a ser informado nesse campo. Esses valores não sofrerão alteração pelo seu processamento, e somente no caso de cancelamento podem ser excluídos.

**LUIZ CLAUDIO MIRANDA PIRES**  
 Prefeito Municipal  
 CPF: 395.381.415-04

**MARVALDO LEITE NASCIMENTO**  
 Secretário de Administração  
 CPF: 676.706.875-68

**JARDELE SOUZA SANTOS**  
 Contador(a)  
 Reg. Prof.: CRC-BA-024679/0-7

# Prefeitura Municipal de Ruy Barbosa




Prefeitura Municipal de Ruy Barbosa  
RELATÓRIO DE GESTÃO FISCAL  
DEMONSTRATIVO DA DÍVIDA CONSOLIDADA LÍQUIDA  
ORÇAMENTO FISCAL DA SEGURIDADE SOCIAL  
1º QUADRIMESTRE JANEIRO - ABRIL - 2023


DÍVIDA CONSOLIDADA	SALDO DO EXERCÍCIO ANTERIOR	SALDO DO EXERCÍCIO DE 2023		
		Até o 1º Quadrimestre	Até o 2º Quadrimestre	Até o 3º Quadrimestre
DÍVIDA CONSOLIDADA - DC ( I )	34.392.655,92	33.185.466,83	0,00	0,00
Dívida Mobiliária	0,00	0,00	0,00	0,00
Dívida Contratual	34.221.930,05	33.014.740,96	0,00	0,00
Empréstimos	0,00	0,00	0,00	0,00
Interna	0,00	0,00	0,00	0,00
Externa	0,00	0,00	0,00	0,00
Reestruturação da Dívida de Estados e Municípios	0,00	0,00	0,00	0,00
Financiamentos	0,00	0,00	0,00	0,00
Interna	0,00	0,00	0,00	0,00
Externa	0,00	0,00	0,00	0,00
Parcelamento e Renegociação de dívidas	33.816.228,95	32.654.124,70	0,00	0,00
De Tributos	0,00	0,00	0,00	0,00
De Contribuições Previdenciárias	33.807.787,14	32.645.682,89	0,00	0,00
De Demais Contribuições Sociais	8.441,81	8.441,81	0,00	0,00
Do FGTS	0,00	0,00	0,00	0,00
Com Instituição Não financeira	0,00	0,00	0,00	0,00
Demais Dívidas Contratuals	405.701,10	360.616,26	0,00	0,00
Precatórios Posteriores a 05/05/2000 (Inclusive) – Vencidos e não Pagos	170.725,87	170.725,87	0,00	0,00
Outras Dívidas	0,00	0,00	0,00	0,00
DEDUÇÕES ( II )	24.897.163,43	12.876.012,06	0,00	0,00
Disponibilidade de Caixa¹	24.897.163,43	12.876.012,06	0,00	0,00
Disponibilidade de Caixa Bruta	33.488.211,64	14.648.985,16	0,00	0,00
(-) Restos a Pagar Processados	8.591.048,21	1.772.973,10	0,00	0,00
(-) Depósitos Restituíveis e Valores Vinculados	0,00	0,00	0,00	0,00
Demais Haveres Financeiros	0,00	0,00	0,00	0,00
DÍVIDA CONSOLIDADA LÍQUIDA – DCL ( III ) = ( I – II )	9.495.492,49	20.309.454,77	0,00	0,00
RECEITA CORRENTE LÍQUIDA - RCL (IV)	103.560.189,51	107.762.945,48	0,00	0,00
(-) Transferências obrigatórias da União relativas às emendas individuais (art. 166-A, § 1º, da CF)	950.000,00	950.000,00	0,00	0,00
RECEITA CORRENTE LÍQUIDA AJUSTADA(VI) = (IV - V)	102.610.189,51	106.812.945,48	0,00	0,00
% da DC sobre a RCL AJUSTADA (I/VI)	33,52	31,07	0,00	0,00
% da DCL sobre a RCL AJUSTADA (III/VI)	9,25	19,01	0,00	0,00
LIMITE DEFINIDO POR RESOLUÇÃO DO SENADO FEDERAL – <120%>	123.132.227,41	128.175.534,58	0,00	0,00
LIMITE DE ALERTA (inciso III do § 1º do art. 59 da LRF) - <108%>	110.819.004,67	115.357.981,12	0,00	0,00
<b>OUTROS VALORES NÃO INTEGRANTES DA DCL</b>				
PRECATÓRIOS ANTERIORES A 05/05/2000	0,00	0,00	0,00	0,00
PRECATÓRIOS POSTERIORES A 05/05/2000 (Não incluídos na DC)²	0,00	0,00	0,00	0,00
PASSIVO ATUARIAL	0,00	0,00	0,00	0,00
RP NÃO PROCESSADOS	0,00	0,00	0,00	0,00
ANTECIPAÇÕES DE RECEITA ORÇAMENTÁRIA – ARO	0,00	0,00	0,00	0,00
DÍVIDA CONTRATUAL DE PPP	0,00	0,00	0,00	0,00
APROPRIAÇÃO DE DEPÓSITOS JUDICIAIS - LC 151/2015	0,00	0,00	0,00	0,00

FONTE: Sistema: Sistema CONTÁBIL, Unidade Responsável: Prefeitura Municipal de Ruy Barbosa, Emissão:21/05/2023, às 11:48:49, Assinado Digitalmente no dia 21/05/2023, às 11:48:49.

- Se o saldo apurado for negativo, ou seja, se o total da Disponibilidade de Caixa Bruta for menor que Restos a Pagar Processados, esse saldo negativo não deverá ser informado nessa linha, mas sim na linha da "Insuficiência Financeira", no quadro "Outros Valores não integrantes da Dívida Consolidada". Assim, quando o cálculo de Disponibilidade de Caixa for negativo, o valor dessa linha deverá ser (0) "zero".
  - Refere-se aos precatórios posteriores a 05/05/2000 que, em cumprimento ao disposto no artigo 100 da Constituição Federal, ainda não foram incluídos no orçamento ou constam no orçamento e ainda não foram pagos. Ao final do exercício em que esses precatórios foram incluídos ou que deveriam ter sido incluídos, os valores deverão compor a linha "Precatórios Posteriores".
- Nota:

  
LUIZ CLAUDIO MIRANDA PIRES  
Prefeito Municipal  
CPF: 395.381.415-04

  
MARIVALDO LEITE NASCIMENTO  
Secretário de Administração  
CPF: 678.706.875-68

  
JARDELE SOUZA SANTOS  
Contador(a)  
Reg. Prof.: CRC:BA-024679/0-7

SIAFIC -



# Prefeitura Municipal de Ruy Barbosa



BA - EXECUTIVO  
**Prefeitura Municipal de Ruy Barbosa**  
 RELATÓRIO DE GESTÃO FISCAL  
**DEMONSTRATIVO DAS GARANTIAS E CONTRAGARANTIAS DE VALORES**  
 ORÇAMENTO FISCAL DA SEGURIDADE SOCIAL  
 1º QUADRIMESTRE JANEIRO - ABRIL - 2023

RGF – ANEXO 3 (LRF, art. 55, inciso I, alínea "c" e art. 40, § 1º)

R\$ 1,00

GARANTIAS CONCEDIDAS	SALDO DO EXERCÍCIO ANTERIOR	SALDOS DO EXERCÍCIO DE 2023		
		Até o 1º Quadrimestre	Até o 2º Quadrimestre	Até o 3º Quadrimestre
AOS ESTADOS (I)	0,00	0,00	0,00	0,00
Em Operações de Crédito Externas	0,00	0,00	0,00	0,00
Em Operações de Crédito Internas	0,00	0,00	0,00	0,00
AOS MUNICÍPIOS (II)	0,00	0,00	0,00	0,00
Em Operações de Crédito Externas	0,00	0,00	0,00	0,00
Em Operações de Crédito Internas	0,00	0,00	0,00	0,00
ÀS ENTIDADES CONTROLADAS (III)	0,00	0,00	0,00	0,00
Em Operações de Crédito Externas	0,00	0,00	0,00	0,00
Em Operações de Crédito Internas	0,00	0,00	0,00	0,00
POR MEIO DE FUNDOS E PROGRAMAS (IV)	0,00	0,00	0,00	0,00
<b>TOTAL GARANTIAS CONCEDIDAS (V) = (I + II + III + IV)</b>	<b>0,00</b>	<b>0,00</b>	<b>0,00</b>	<b>0,00</b>
RECEITA CORRENTE LÍQUIDA – RCL (IV)	103.560.189,51	107.762.945,48	0,00	0,00
(-) Transferências obrigatórias da União relativas às emendas individuais (art. 166-A, § 1º, da CF) (VII)	950.000,00	950.000,00	0,00	0,00
RECEITA CORRENTE LÍQUIDA AJUSTADA (VIII) = (VI - VII)	102.610.189,51	106.812.945,48	0,00	0,00
% do TOTAL DAS GARANTIAS sobre a RCL	0,00	0,00	0,00	0,00
LIMITE DEFINIDO POR RESOLUÇÃO DO SENADO FEDERAL – <22%>	22.574.241,69	23.498.848,01	0,00	0,00
LIMITE DE ALERTA (inciso III do §1º do art. 59 da LRF) - <90%>	20.316.817,52	21.148.963,21	0,00	0,00

CONTRAGARANTIAS RECEBIDAS	SALDO DO EXERCÍCIO ANTERIOR	SALDOS DO EXERCÍCIO DE 2023		
		Até o 1º Quadrimestre	Até o 2º Quadrimestre	Até o 3º Quadrimestre
DOS ESTADOS (IX)	0,00	0,00	0,00	0,00
Em Garantia às operações de Crédito Externas	0,00	0,00	0,00	0,00
Em Garantia às operações de Crédito Internas	0,00	0,00	0,00	0,00
DOS MUNICÍPIOS (X)	0,00	0,00	0,00	0,00
Em Garantia às operações de Crédito Externas	0,00	0,00	0,00	0,00
Em Garantia às operações de Crédito Internas	0,00	0,00	0,00	0,00
DAS ENTIDADES CONTROLADAS (XI)	0,00	0,00	0,00	0,00
Em Garantia às operações de Crédito Externas	0,00	0,00	0,00	0,00
Em Garantia às operações de Crédito Internas	0,00	0,00	0,00	0,00
EM GARANTIAS POR MEIO DE FUNDOS E PROGRAMAS (XII)	0,00	0,00	0,00	0,00
<b>TOTAL CONTRAGARANTIAS RECEBIDAS (XIII) = (IX + X + XI + XII)</b>	<b>0,00</b>	<b>0,00</b>	<b>0,00</b>	<b>0,00</b>

## MEDIDAS CORRETIVAS:

FONTE: Sistema: Sistema CONTÁBIL, Unidade Responsável: Prefeitura Municipal de Ruy Barbosa, Emissão: 21/05/2023, às 11:50:25, Assinado Digitalmente no dia 21/05/2023, às 11:50:25.

Nota:

¹ Inclui garantias concedidas por meio de Fundos.

LUIZ CLAUDIO MIRANDA PIRES  
 Prefeito Municipal  
 CPF: 395.381.415-04

MARIVALDO LEITE NASCIMENTO  
 Secretário de Administração  
 CPF: 676.706.875-68

JARDEL SOUZA SANTOS  
 Contador(a)  
 Reg. Prof.: CRC:BA-024679/0-7

SIAFIC -

# Prefeitura Municipal de Ruy Barbosa



BA - EXECUTIVO  
**Prefeitura Municipal de Ruy Barbosa**  
 RELATÓRIO DE GESTÃO FISCAL  
**DEMONSTRATIVO DAS OPERAÇÕES DE CRÉDITO**  
 ORÇAMENTO FISCAL DA SEGURIDADE SOCIAL  
 1º QUADRIMESTRE JANEIRO - ABRIL - 2023

RGF – ANEXO 4 (LRF, art. 55, inciso I, alínea "d" e inciso III alínea "c") RS 1,00


<u>OPERAÇÕES DE CRÉDITO</u>	VALOR REALIZADO	
	No Quadrimestre de Referência	Até o Quadrimestre de Referência (a)
Mobiliária	0,00	0,00
Interna	0,00	0,00
Externa	0,00	0,00
Contratual	0,00	0,00
Interna	0,00	0,00
Empréstimos	0,00	0,00
Aquisição Financiada de Bens e Arrendamento Mercantil Financeiro	0,00	0,00
Antecipação de Receita pela Venda a Termo de Bens e Serviços	0,00	0,00
Assunção, Reconhecimento e Confissão de Dívidas (LRF, art. 29, § 1º)	0,00	0,00
Operações de crédito previstas no art. 7º § 3º da RSF nº 43/2001 (I)	0,00	0,00
Externa	0,00	0,00
Empréstimos	0,00	0,00
Aquisição Financiada de Bens e Arrendamento Mercantil Financeiro	0,00	0,00
Antecipações de Receitas pela Venda a Termo de Bens e Serviços	0,00	0,00
Assunção, Reconhecimento e Confissão de Dívidas (LRF, art. 29, § 1º)	0,00	0,00
Operações de crédito previstas no art. 7º § 3º da RSF nº 43/2001 (II)	0,00	0,00
<b>TOTAL (III)</b>	<b>0,00</b>	<b>0,00</b>


<u>APURAÇÃO DO CUMPRIMENTO DOS LIMITES</u>	VALOR	% SOBRE A RCL
RECEITA CORRENTE E LÍQUIDA – RCL (IV)	107.762.945,48	--
(-) Transferências obrigatórias da União relativas às emendas individuais (§ 1º, art. 166-A da CF) (V)	950.000,00	0,00
RECEITA CORRENTE LÍQUIDA AJUSTADA PARA CÁLCULO DOS LIMITES DE ENDIVIDAMENTO (VI) = (IV - V)	106.812.945,48	0,00
OPERAÇÕES VEDADAS (VI)	0,00	0,00
TOTAL CONSIDERADO PARA FINS DA APURAÇÃO DO CUMPRIMENTO DO LIMITE (VIII) = (IIIa + VII - Ia - IIa)	0,00	0,00
LIMITE GERAL DEFINIDO POR RESOLUÇÃO DO SENADO FEDERAL PARA AS OPERAÇÕES DE CRÉDITO INTERNAS E EXTERNAS	17.090.071,28	16,00
LIMITE DE ALERTA (inciso III do §1º do art. 59 da LRF) - <%>	15.381.064,15	14,40
OPERAÇÕES DE CRÉDITO POR ANTECIPAÇÃO DA RECEITA ORÇAMENTÁRIA	0,00	--
LIMITE DEFINIDO POR RESOLUÇÃO DO SENADO FEDERAL PARA AS OPERAÇÕES DE CRÉDITO POR ANTECIPAÇÃO DA RECEITA ORÇAMENTÁRIA	7.476.906,18	7,00


<u>OUTRAS OPERAÇÕES QUE INTEGRAM A DÍVIDA CONSOLIDADA</u>	VALOR REALIZADO	
	No Quadrimestre de Referência	Até o Quadrimestre de Referência (a)
Parcelamentos de Dívidas	0,00	0,00
Tributos	0,00	0,00
Contribuições Previdenciárias	0,00	0,00
FGTS	0,00	0,00
Operações de reestruturação e recomposição do principal de dívidas	0,00	0,00

FONTES: Sistema <Nome>, Unidade Responsável <Nome>, Data da emissão <dd/mmm/aaaa> e hora de emissão <hhh e mmm>  
 1 Conforme Manual de Instrução de Pleitos - MIP STN/COPEM, essas operações podem ser contratadas mesmo que não haja margem disponível nos limites. No entanto, uma vez contratadas, os fluxos de tais operações terão seus efeitos contabilizados para fins da contratação de outras operações de crédito.

Notas:

  
 LUIZ CLAUDIO MIRANDA PIRES  
 Prefeito Municipal

  
 MARIVALDO LEITE NASCIMENTO  
 Secretário de Administração

  
 JARDELE SOUZA SANTOS  
 Contador(a)

SIAFIC -

# Prefeitura Municipal de Ruy Barbosa



BA - EXECUTIVO  
Prefeitura Municipal de Ruy Barbosa  
RELATÓRIO DE GESTÃO FISCAL  
DEMONSTRATIVO SIMPLIFICADO DO RELATÓRIO DE GESTÃO FISCAL  
ORÇAMENTO FISCAL DA SEGURIDADE SOCIAL  
1º QUADRIMESTRE JANEIRO - ABRIL - 2023


LRF, art. 48 - Anexo 6


R\$ 1,00

RECEITA CORRENTE LÍQUIDA	VALOR ATÉ O QUADRIMESTRE	
Receita Corrente Líquida	107.762.945,48	
Receita Corrente Líquida Ajustada para Cálculo dos Limites de Endividamento	106.812.945,48	
Receita Corrente Líquida Ajustada para Cálculo dos Limites da Despesa com Pessoal	106.812.945,48	
DESPESA COM PESSOAL	VALOR	% SOBRE A RCL AJUSTADA
Despesa Total com Pessoal - DTP	61.818.152,16	57,88
Limite Máximo (incisos I, II e III, art . 20 da LRF) - <%>	58.191.990,56	54,00
Limite Prudencial (parágrafo único, art . 22 da LRF) - <%>	55.282.391,03	51,30
Limite de Alerta (inciso II do §1º do art . 59 da LRF) - <%>	52.372.791,50	48,60
DÍVIDA CONSOLIDADA	VALOR ATÉ O QUADRIMESTRE DE REFERÊNCIA	% SOBRE A RCL AJUSTADA
Dívida Consolidada Líquida	20.309.454,77	19,01
Limite Definido por Resolução do Senado Federal	128.175.534,58	120,00
GARANTIA DE VALORES	VALOR ATÉ O QUADRIMESTRE DE REFERÊNCIA	% SOBRE A RCL AJUSTADA
Total das Garantias Concedidas	0,00	0,00
Limite Definido por Resolução do Senado Federal	23.498.848,01	22,00
OPERAÇÕES DE CRÉDITO	VALOR	% SOBRE A RCL AJUSTADA
Operações de Crédito Externas e Internas	0,00	0,00
Operações de Crédito por Antecipação da Receita	0,00	0,00
Limite definido pelo Senado Federal para Operações de Crédito Externas e Internas	17.090.071,28	16,00
Limite definido pelo Senado Federal para Operações de Crédito por Antecipação da Receita	7.476.906,18	7,00
RESTOS A PAGAR	RESTOS A PAGAR EMPENHADOS E NÃO LIQUIDADOS DO EXERCÍCIO	DISPONIBILIDADE DE CAIXA LÍQUIDA (APÓS A INSCRIÇÃO EM RESTOS A PAGAR NÃO PROCESSADOS DO EXERCÍCIO )
Valor Total	0,00	0,00

FONTE: Sistema: Sistema CONTÁBIL, Unidade Responsável: Prefeitura Municipal de Ruy Barbosa, Emissão:21/05/2023, às 11:53:09, Assinado Digitalmente no dia 21/05/2023, às 11:53:09.

  
LUIZ CLAUDIO MIRANDA PIRES  
Prefeito Municipal  
CPF: 395.381.415-04

  
MARIVALDO LEITE NASCIMENTO  
Secretário de Administração  
CPF: 676.706.875-68

  
JARDEL SOUZA SANTOS  
Contador(a)  
Reg. Prof.: CRC:BA-024679/0-7

SIAFIC -

# Prefeitura Municipal de Ruy Barbosa

## Relatório Resumido da Execução

BA - EXECUTIVO

Prefeitura Municipal de Ruy Barbosa

RELATÓRIO RESUMIDO DE EXECUÇÃO ORÇAMENTÁRIA

BALANÇO ORÇAMENTÁRIO

ORÇAMENTO FISCAL DA SEGURIDADE SOCIAL

(Janeiro a Abril) - 2º Bimestre de 2023



RREO - Anexo 1 (LRF, Art. 52, inciso I, alíneas "a" e "b" do inciso II e §1º)

Em Reais

RECEITAS	PREVISÃO INICIAL	PREVISÃO ATUALIZADA (a)	RECEITAS REALIZADAS				SALDO (a-c)
			No Bimestre (b)	% (b/a)	Até o Bimestre (c)	% (c/a)	
RECEITAS (EXCETO INTRA-ORÇAMENTÁRIAS) (1)	151.731.500,00	151.731.500,00	20.429.232,68	13,46	38.083.556,09	25,10	113.647.943,91
RECEITAS CORRENTES	142.273.500,00	142.273.500,00	19.629.232,68	13,80	36.754.569,98	25,83	105.518.930,02
IMPOSTOS, TAXAS E CONTRIBUIÇÕES DE MELHORIA	18.169.400,00	18.169.400,00	1.452.177,39	7,99	2.439.806,07	13,43	15.729.593,93
Impostos	16.940.100,00	16.940.100,00	1.331.270,65	7,86	2.176.923,98	12,85	14.763.176,02
Impostos sobre o Patrimônio	740.700,00	740.700,00	196.525,89	26,53	288.255,00	38,92	452.445,00
Impostos sobre a Renda e Proventos de Qualquer Natureza	6.642.800,00	6.642.800,00	600.373,54	9,04	984.295,76	14,82	5.658.504,24
Impostos sobre a Produção e Circulação de Mercadorias e Serviços	9.556.600,00	9.556.600,00	534.371,22	5,59	904.373,22	9,46	8.652.226,78
Taxas	1.229.300,00	1.229.300,00	120.906,74	9,84	262.882,09	21,38	966.417,91
Taxas pelo Exercício do Poder de Polícia	1.219.300,00	1.219.300,00	120.906,74	9,92	262.882,09	21,56	956.417,91
Taxas pela Prestação de Serviços	10.000,00	10.000,00	0,00	0,00	0,00	0,00	10.000,00
RECEITA PATRIMONIAL	4.357.500,00	4.357.500,00	423.324,44	9,71	974.500,55	22,36	3.382.999,45
Exploração do Patrimônio Imobiliário do Estado	19.000,00	19.000,00	3.134,20	16,50	6.173,90	32,49	12.826,10
Exploração do Patrimônio Imobiliário do Estado	19.000,00	19.000,00	3.134,20	16,50	6.173,90	32,49	12.826,10
Valores Mobiliários	4.338.500,00	4.338.500,00	420.190,24	9,69	968.326,65	22,32	3.370.173,35
Juros e Correções Monetárias	4.338.500,00	4.338.500,00	420.190,24	9,69	968.326,65	22,32	3.370.173,35
RECEITA DE SERVIÇOS	79.000,00	79.000,00	0,00	0,00	0,00	0,00	79.000,00
Serviços e Atividades Referentes à Saúde	79.000,00	79.000,00	0,00	0,00	0,00	0,00	79.000,00
Serviços de Atendimento à Saúde	79.000,00	79.000,00	0,00	0,00	0,00	0,00	79.000,00
TRANSFERÊNCIAS CORRENTES	119.619.600,00	119.619.600,00	12.608.101,42	10,54	28.194.043,46	23,57	91.425.556,54
Transferências da União e de suas Entidades	84.446.100,00	84.446.100,00	8.106.830,96	9,60	19.006.393,22	22,51	65.439.706,78
Transferências Decorrentes de Participação na Receita da União	48.543.000,00	48.543.000,00	5.018.783,56	10,34	11.517.718,26	23,73	37.025.281,74
Transferências das Compensações Financeiras pela Exploração de Recursos Naturais	2.699.600,00	2.699.600,00	141.888,81	5,26	284.530,89	10,54	2.415.069,11
Transferências de Recursos do Sistema Único de Saúde - SUS	16.529.900,00	16.529.900,00	1.105.384,14	6,69	2.075.459,64	12,56	14.454.440,36
Transferências de Recursos do Fundo Nacional do Desenvolvimento da Educação - FNDE	1.531.000,00	1.531.000,00	271.032,25	17,70	463.839,15	30,30	1.067.160,85
Transferências de Recursos de Complementação da União ao Fundo de Manutenção e Desenvolvimento da Educação Básica e de Valorização dos Profissionais d	13.537.800,00	13.537.800,00	1.343.518,13	9,92	4.343.981,41	32,09	9.193.818,59
Transferências de Recursos do Fundo Nacional de Assistência Social - FNAS	670.200,00	670.200,00	218.596,85	32,62	305.609,43	45,60	364.590,57
Outras Transferências de Recursos da União e de suas Entidades	934.600,00	934.600,00	7.627,22	0,82	15.254,44	1,63	919.345,56
Transferências dos Estados e do Distrito Federal e de suas Entidades	11.692.500,00	11.692.500,00	1.273.127,96	10,89	2.527.732,06	21,62	9.164.767,94
Participação na Receita dos Estados e Distrito Federal	10.881.400,00	10.881.400,00	1.231.030,92	11,31	2.470.960,05	22,71	8.410.439,95
Transferências de Recursos do Sistema Único de Saúde - SUS	195.800,00	195.800,00	56,04	0,03	56,04	0,03	195.743,96
Transferências de Convênios dos Estados e DF e de Suas Entidades	140.000,00	140.000,00	0,00	0,00	8.660,00	6,19	131.340,00
Transferências de Convênios dos Estados e DF e de Suas Entidades	140.000,00	140.000,00	0,00	0,00	8.660,00	6,19	131.340,00
Outras Transferências dos Estados e Distrito Federal	475.300,00	475.300,00	42.041,00	8,85	48.055,97	10,11	427.244,03
Transferências de Outras Instituições Públicas	23.481.000,00	23.481.000,00	3.228.142,50	13,75	6.659.918,18	28,36	16.821.081,82
Transferências de Recursos do Fundo de Manutenção e Desenvolvimento da Educação Básica e de Valorização dos Profissionais da Educação - FUNDEB	23.481.000,00	23.481.000,00	3.228.142,50	13,75	6.659.918,18	28,36	16.821.081,82
OUTRAS RECEITAS CORRENTES	48.000,00	48.000,00	5.145.629,43	0,720,06	5.146.219,90	0,721,29	-5.098.219,90
Multas Administrativas, Contratuais e Judiciais	7.300,00	7.300,00	0,00	0,00	0,00	0,00	7.300,00
Multas Administrativas, Contratuais e Judiciais	7.300,00	7.300,00	0,00	0,00	0,00	0,00	7.300,00
Indenizações, Restituições e Ressarcimentos	24.500,00	24.500,00	2.465,02	10,06	3.055,49	12,47	21.444,51
Indenizações	1.400,00	1.400,00	0,00	0,00	0,00	0,00	1.400,00
Restituições	22.100,00	22.100,00	2.465,02	11,15	3.055,49	13,83	19.044,51

SIAFIC -

Página: 1 de 3

# Prefeitura Municipal de Ruy Barbosa

BA - EXECUTIVO

Prefeitura Municipal de Ruy Barbosa

RELATÓRIO RESUMIDO DE EXECUÇÃO ORÇAMENTÁRIA

**BALANÇO ORÇAMENTÁRIO**

ORÇAMENTO FISCAL DA SEGURIDADE SOCIAL

(Janeiro a Abril) - 2º Bimestre de 2023



Ressarcimentos	1.000,00	1.000,00	0,00	0,00	0,00	0,00	1.000,00
Demais Receitas Correntes	16.200,00	16.200,00	5.143.164,41	1.747,93	5.143.164,41	1.747,93	-5.126.964,41
Outras Receitas Correntes	16.200,00	16.200,00	5.143.164,41	1.747,93	5.143.164,41	1.747,93	-5.126.964,41
RECEITAS DE CAPITAL	9.458.000,00	9.458.000,00	800.000,00	8,46	1.328.986,11	14,05	8.129.013,89
ALIENAÇÃO DE BENS	60.000,00	60.000,00	0,00	0,00	0,00	0,00	60.000,00
Alienação de Bens Móveis	60.000,00	60.000,00	0,00	0,00	0,00	0,00	60.000,00
Alienação de Bens Móveis e Semoventes	60.000,00	60.000,00	0,00	0,00	0,00	0,00	60.000,00
TRANSFERÊNCIAS DE CAPITAL	9.398.000,00	9.398.000,00	800.000,00	8,51	1.328.986,11	14,14	8.069.013,89
Transferências da União e de suas Entidades	5.673.000,00	5.673.000,00	800.000,00	14,10	1.328.986,11	23,43	4.344.013,89
Transferências de Recursos do Sistema Único de Saúde - SUS	700.000,00	700.000,00	0,00	0,00	0,00	0,00	700.000,00
Transferências de Recursos do Fundo Nacional do Desenvolvimento da Educação - FNDE	1.973.000,00	1.973.000,00	0,00	0,00	528.986,11	26,81	1.444.013,89
Transferências de Convênios da União e de suas Entidades	3.000.000,00	3.000.000,00	0,00	0,00	0,00	0,00	3.000.000,00
Outras Transferências de Recursos da União e de suas Entidades	0,00	0,00	800.000,00	0,00,00	800.000,00	0,00,00	-800.000,00
Transferências dos Estados e do Distrito Federal e de suas Entidades	3.725.000,00	3.725.000,00	0,00	0,00	0,00	0,00	3.725.000,00
Transferências de Convênios dos Estados e DF e de Suas Entidades	3.725.000,00	3.725.000,00	0,00	0,00	0,00	0,00	3.725.000,00
RECEITAS (INTRA-ORÇAMENTÁRIAS) (II)	0,00	0,00	0,00	0,00	0,00	0,00	0,00
SUBTOTAL DAS RECEITAS (III) = (I + II)	151.731.500,00	151.731.500,00	20.429.232,68	13,46	38.083.556,09	25,10	113.647.943,91
OPERAÇÕES DE CRÉDITO / REFINANCIAMENTO (IV)	0,00	0,00	0,00	0,00	0,00	0,00	0,00
Operações de Crédito - Mercado Interno	0,00	0,00	0,00	0,00	0,00	0,00	0,00
Mobiliária	0,00	0,00	0,00	0,00	0,00	0,00	0,00
Contratual	0,00	0,00	0,00	0,00	0,00	0,00	0,00
Operações de Crédito - Mercado Externo	0,00	0,00	0,00	0,00	0,00	0,00	0,00
Mobiliária	0,00	0,00	0,00	0,00	0,00	0,00	0,00
Contratual	0,00	0,00	0,00	0,00	0,00	0,00	0,00
SUBTOTAL COM REFINANCIAMENTO (V) = (III + IV)	151.731.500,00	151.731.500,00	20.429.232,68	13,46	38.083.556,09	25,10	113.647.943,91
DÉFICIT (VI)	--	--	--	--	-13.890.662,14	--	--
TOTAL (VII) = (V + VI)	151.731.500,00	151.731.500,00	20.429.232,68	13,46	24.192.893,95	15,94	113.647.943,91
SALDOS DE EXERCÍCIOS ANTERIORES	--	--	--	--	--	--	--
Recursos Arrecadados em Exercícios Anteriores - RPPS	--	--	--	--	--	--	--
Superávit Financeiro Utilizado para Créditos Adicionais	--	--	--	--	--	--	--

# Prefeitura Municipal de Ruy Barbosa

DESPESAS	DOTAÇÃO INICIAL (d)	DOTAÇÃO ATUALIZADA (e)	DESPESAS EMPENHADAS (f)		SALDO (g)=(e-f)	DESPESAS LIQUIDADAS (h)		SALDO (i)=(e-h)	DESPESAS PAGAS ATÉ O MÊS (j)	INSCRITAS EM RESTOS A PAGAR NÃO PROCESSADOS (k)
			No Bimestre	Até o Bimestre		No Bimestre	Até o Bimestre			
DESPESAS (EXCETO INTRA-ORÇAMENTÁRIAS) (VIII)	151.731.500,00	167.731.500,00	34.248.089,44	88.500.437,79	79.231.062,21	37.351.493,69	51.974.218,23	115.757.281,77	49.770.431,19	0,00
DESPESAS CORRENTES	126.920.550,00	142.974.550,00	32.070.645,50	81.513.561,83	61.460.988,17	34.499.416,34	47.102.554,69	95.871.995,31	45.235.672,83	0,00
PESSOAL E ENCARGOS SOCIAIS	73.673.600,00	88.339.500,00	19.423.340,49	53.955.824,65	34.383.675,35	28.048.677,42	36.855.296,09	51.484.203,91	36.820.968,94	0,00
JUROS E ENCARGOS DA DÍVIDA	20.000,00	20.000,00	0,00	0,00	20.000,00	0,00	0,00	20.000,00	0,00	0,00
OUTRAS DESPESAS CORRENTES	53.226.950,00	54.615.050,00	12.647.304,81	27.557.737,18	27.057.312,82	6.450.738,92	10.247.258,60	44.367.791,40	8.414.703,89	0,00
DESPESAS DE CAPITAL	23.543.250,00	23.489.250,00	2.177.444,14	6.986.875,96	16.502.374,04	2.852.077,35	4.871.663,54	18.617.586,46	4.534.758,36	0,00
INVESTIMENTOS	20.152.250,00	20.058.250,00	1.914.444,14	5.648.607,40	14.409.642,60	2.084.385,94	3.624.474,45	16.433.775,55	3.287.569,27	0,00
INVERSOES FINANCEIRAS	41.000,00	81.000,00	0,00	40.000,00	41.000,00	40.000,00	40.000,00	41.000,00	40.000,00	0,00
AMORTIZAÇÃO DA DÍVIDA	3.350.000,00	3.350.000,00	263.000,00	1.298.268,56	2.051.731,44	727.691,41	1.207.189,09	2.142.810,91	1.207.189,09	0,00
Reserva de Contingência	1.267.700,00	1.267.700,00	0,00	0,00	1.267.700,00	0,00	0,00	1.267.700,00	0,00	0,00
Reserva de Contingência	1.267.700,00	1.267.700,00	0,00	0,00	1.267.700,00	0,00	0,00	1.267.700,00	0,00	0,00
DESPESAS (INTRA-ORÇAMENTÁRIAS) (IX)	0,00	0,00	0,00	0,00	0,00	0,00	0,00	0,00	0,00	0,00
SUBTOTAL DAS DESPESAS (X) = (VIII + IX)	151.731.500,00	167.731.500,00	34.248.089,44	88.500.437,79	79.231.062,21	37.351.493,69	51.974.218,23	115.757.281,77	49.770.431,19	0,00
AMORTIZAÇÃO DA DIV. / REFINANCIAMENTO (XI)	0,00	0,00	0,00	0,00	0,00	0,00	0,00	0,00	0,00	0,00
Amortização da Dívida Interna	0,00	0,00	0,00	0,00	0,00	0,00	0,00	0,00	0,00	0,00
Dívida Mobiliária	0,00	0,00	0,00	0,00	0,00	0,00	0,00	0,00	0,00	0,00
Outras Dívidas	0,00	0,00	0,00	0,00	0,00	0,00	0,00	0,00	0,00	0,00
Amortização da Dívida Externa	0,00	0,00	0,00	0,00	0,00	0,00	0,00	0,00	0,00	0,00
Dívida Mobiliária	0,00	0,00	0,00	0,00	0,00	0,00	0,00	0,00	0,00	0,00
Outras Dívidas	0,00	0,00	0,00	0,00	0,00	0,00	0,00	0,00	0,00	0,00
SUBTOTAL C/ REFINANCIAMENTO (XII) = (XI + XII)	151.731.500,00	167.731.500,00	34.248.089,44	88.500.437,79	79.231.062,21	37.351.493,69	51.974.218,23	115.757.281,77	49.770.431,19	0,00
SUPERÁVIT (XIII)	--	--	--	0,00	--	--	0,00	--	--	--
TOTAL (XIV) = (XII + XIII)	151.731.500,00	167.731.500,00	34.248.089,44	88.500.437,79	79.231.062,21	37.351.493,69	51.974.218,23	115.757.281,77	49.770.431,19	0,00
RESERVA DO RPPS	0,00	0,00	0,00	0,00	0,00	0,00	0,00	0,00	0,00	0,00

Fonte: Sistema: Sistema CONTÁBIL - Unidade Responsável: Prefeitura Municipal de Ruy Barbosa. Emissão: 20/05/2023, às 21:45:14. Assinado Digitalmente no dia 20/05/2023, às 21:45:14.

1 O déficit será apurado pela diferença entre a receita realizada e a despesa liquidada nos cinco primeiros bimestres, res e a despesa empenhada no último bimestre.

2 Essa linha será apresentada somente no Demonstrativo aplicado aos Estados.



**LUIZ CLAUDIO MIRANDA PIRES**  
 Prefeito Municipal  
 CPF: 395.381.415-04



**MARVALDO LEITE NASCIMENTO**  
 Secretário de Administração  
 CPF: 676.706.875-68



**JARDELE SOUZA SANTOS**  
 Contador(a)  
 Reg. Prof.: CRC:BA-0246790-7

# Prefeitura Municipal de Ruy Barbosa



BA - EXECUTIVO  
**Prefeitura Municipal de Ruy Barbosa**  
 RELATÓRIO RESUMIDO DE EXECUÇÃO ORÇAMENTÁRIA  
**DEMONSTRATIVO DA EXECUÇÃO DAS DESPESAS POR FUNÇÃO/SUBFUNÇÃO**  
 ORÇAMENTO FISCAL DA SEGURIDADE SOCIAL  
 (Janeiro a Abril) - 2º Bimestre de 2023

RREO - Anexo 2 (LRF, Art. 52, inciso II, alínea "c")

FUNÇÃO / SUBFUNÇÃO	DOTAÇÃO INICIAL	DOTAÇÃO ATUALIZADA (a)	DESPESAS EMPENHADAS		SALDO (c) = (a-b)	DESPESAS LIQUIDADAS		SALDO (e) = (a-d)	INSCRITAS EM RESTOS A PAGAR NÃO PROCESSADOS' (f)
			No Bimestre	Até o Bimestre (b)		No Bimestre	Até o Bimestre (d)		
DESPESAS (EXCETO INTRA-ORÇAMENTÁRIAS) (1)	151.731.500,00	167.731.500,00	34.248.089,44	88.500.437,79	79.231.062,21	51.974.218,23	100,00	115.757.281,77	0,00
LEGISLATIVA	4.440.000,00	4.440.000,00	300.805,00	2.953.050,00	1.486.950,00	1.321.375,33	2,54	3.118.624,67	0,00
Ação Legislativa	4.440.000,00	4.440.000,00	300.805,00	2.953.050,00	1.486.950,00	1.321.375,33	2,54	3.118.624,67	0,00
ADMINISTRAÇÃO	13.603.100,00	13.317.100,00	962.997,93	6.320.498,92	6.996.601,08	3.000.876,29	5,77	10.316.223,71	0,00
Administração Geral	8.129.600,00	7.909.600,00	689.790,13	4.380.497,65	3.529.102,35	2.052.260,96	3,95	5.857.339,04	0,00
Administração Financeira	5.079.200,00	5.088.200,00	273.207,80	1.763.501,27	3.324.698,73	888.348,67	1,71	4.199.851,33	0,00
Controle Interno	219.600,00	219.600,00	0,00	176.500,00	43.100,00	60.266,66	0,12	159.333,34	0,00
Defesa Civil	174.700,00	99.700,00	0,00	0,00	99.700,00	0,00	0,00	99.700,00	0,00
SEGURANÇA PÚBLICA	323.500,00	323.500,00	43.466,94	223.873,22	99.626,78	82.108,86	0,16	241.391,14	0,00
Policimento	323.500,00	323.500,00	43.466,94	223.873,22	99.626,78	82.108,86	0,16	241.391,14	0,00
ASSISTÊNCIA SOCIAL	7.395.100,00	7.155.100,00	601.552,31	3.917.154,10	3.237.945,90	862.024,72	2,77	5.716.627,56	0,00
Administração Geral	3.732.600,00	3.492.600,00	423.322,53	2.980.657,57	511.942,43	1.003.444,99	1,93	2.489.155,01	0,00
Assistência à Criança e ao Adolescente	416.200,00	416.200,00	0,00	215.000,00	201.200,00	55.924,59	0,25	285.043,89	0,00
Assistência Comunitária	3.155.900,00	3.155.900,00	178.229,78	721.496,53	2.434.403,47	225.246,93	0,59	2.851.428,66	0,00
Controle Externo	6.000,00	6.000,00	0,00	0,00	6.000,00	0,00	0,00	6.000,00	0,00
Fomento ao Trabalho	84.400,00	84.400,00	0,00	0,00	84.400,00	0,00	0,00	84.400,00	0,00
SAÚDE	32.284.100,00	32.284.100,00	2.689.398,54	13.253.533,44	19.030.566,56	7.764.012,41	14,94	24.520.087,59	0,00
Administração Geral	10.013.000,00	10.033.000,00	1.889.544,54	6.109.265,81	3.923.736,19	3.518.799,15	6,77	6.514.200,85	0,00
Atenção Básica	15.728.800,00	15.308.800,00	516.102,88	5.128.609,89	10.180.190,11	1.823.970,14	6,62	11.868.193,44	0,00
Assistência Hospitalar e Ambulatorial	2.220.900,00	2.320.900,00	48.752,00	579.660,62	1.741.239,38	110.522,55	0,41	2.109.477,00	0,00
Suporte Profilático e Terapêutico	370.800,00	370.800,00	29.549,12	29.549,12	341.250,88	29.549,12	0,06	341.250,88	0,00
Vigilância Sanitária	64.000,00	64.000,00	0,00	0,00	64.000,00	0,00	0,00	64.000,00	0,00
Vigilância Epidemiológica	3.878.600,00	4.178.600,00	205.450,00	1.406.450,00	2.772.150,00	563.634,58	1,08	3.614.965,42	0,00
Controle Externo	8.000,00	8.000,00	0,00	0,00	8.000,00	0,00	0,00	8.000,00	0,00
TRABALHO	30.000,00	30.000,00	0,00	0,00	30.000,00	0,00	0,00	30.000,00	0,00
Fomento ao Trabalho	30.000,00	30.000,00	0,00	0,00	30.000,00	0,00	0,00	30.000,00	0,00
EDUCAÇÃO	54.382.200,00	70.842.200,00	23.185.389,92	43.143.009,85	27.699.190,15	31.099.331,78	59,84	39.742.868,22	0,00
Administração Geral	1.871.100,00	2.071.100,00	372.586,85	1.078.362,77	992.737,23	369.646,88	0,71	1.701.453,12	0,00

SIATIC -

Página: 1 de 3

**Prefeitura Municipal de Ruy Barbosa**

Formação de Recursos Humanos	180.900,00	180.900,00	100,00	21.600,00	0,02	159.300,00	3.679,50	21.237,00	0,04	159.663,00	0,00
Alimentação e Nutrição	1.155.000,00	1.290.000,00	334.353,30	799.435,70	0,90	490.564,30	395.918,35	395.918,35	0,76	894.081,65	0,00
Controle Externo	11.000,00	11.000,00	0,00	0,00	0,00	11.000,00	0,00	0,00	0,00	11.000,00	0,00
Ensino Fundamental	35.297.200,00	50.062.200,00	19.497.964,30	34.360.180,11	38,82	15.702.019,89	22.868.567,45	26.752.182,11	51,47	23.310.017,89	0,00
Ensino Médio	483.400,00	375.400,00	16.338,09	16.338,09	0,02	359.061,91	9.486,42	9.486,42	0,02	365.913,58	0,00
Ensino Profissional	190.400,00	190.400,00	0,00	0,00	0,00	190.400,00	0,00	0,00	0,00	190.400,00	0,00
Ensino Superior	57.600,00	57.600,00	12.480,00	18.720,00	0,02	38.880,00	12.480,00	18.720,00	0,04	38.880,00	0,00
Educação Infantil	10.559.800,00	10.807.800,00	966.690,18	3.935.190,18	4,45	6.872.609,82	1.548.143,34	2.635.129,38	5,07	8.172.670,62	0,00
Educação de Jovens e Adultos	1.536.500,00	1.866.500,00	30.000,00	340.000,00	0,38	1.526.500,00	142.962,40	279.923,39	0,54	1.586.576,61	0,00
Educação Especial	8.000,00	8.000,00	0,00	0,00	0,00	8.000,00	0,00	0,00	0,00	8.000,00	0,00
Transporte Rodoviário	3.031.300,00	3.921.300,00	1.954.877,20	2.573.183,00	2,91	1.348.117,00	554.677,55	617.088,25	1,19	3.304.211,75	0,00
CULTURA	2.620.000,00	2.620.000,00	323.900,00	384.287,50	0,43	2.235.712,50	0,00	0,00	0,00	2.620.000,00	0,00
Difusão Cultural	2.620.000,00	2.620.000,00	323.900,00	384.287,50	0,43	2.235.712,50	0,00	0,00	0,00	2.620.000,00	0,00
URBANISMO	23.339.850,00	23.185.850,00	5.205.481,40	13.511.012,67	15,27	9.674.837,33	3.179.672,04	5.278.223,71	10,16	17.907.626,29	0,00
Administração Geral	572.000,00	572.000,00	15.500,00	102.271,40	0,12	469.728,60	17.891,40	41.038,06	0,08	530.961,94	0,00
Infra-estrutura Urbana	3.429.000,00	3.495.000,00	218.118,65	969.980,15	1,10	2.525.019,85	241.700,15	531.384,53	1,02	2.963.615,47	0,00
Serviços Urbanos	19.338.850,00	19.118.850,00	4.971.862,75	12.438.761,12	14,06	6.680.088,88	2.920.080,49	4.705.801,12	9,05	14.413.048,88	0,00
HABITAÇÃO	901.900,00	901.900,00	-10.000,00	600.000,00	0,68	301.900,00	195.432,87	195.432,87	0,38	706.467,13	0,00
Habituação Urbana	901.900,00	901.900,00	-10.000,00	600.000,00	0,68	301.900,00	195.432,87	195.432,87	0,38	706.467,13	0,00
SANEAMENTO	321.200,00	321.200,00	0,00	0,00	0,00	321.200,00	0,00	0,00	0,00	321.200,00	0,00
Saneamento Básico Urbano	321.200,00	321.200,00	0,00	0,00	0,00	321.200,00	0,00	0,00	0,00	321.200,00	0,00
GESTÃO AMBIENTAL	1.959.500,00	1.959.500,00	65.767,90	423.458,60	0,48	1.536.041,40	83.449,50	140.333,67	0,27	1.819.166,33	0,00
Administração Geral	734.500,00	734.500,00	65.767,90	423.458,60	0,48	311.041,40	83.449,50	140.333,67	0,27	594.166,33	0,00
Turismo	1.225.000,00	1.225.000,00	0,00	0,00	0,00	1.225.000,00	0,00	0,00	0,00	1.225.000,00	0,00
AGRICULTURA	2.320.300,00	2.540.300,00	570.039,50	1.324.899,46	1,50	1.215.400,54	166.747,56	274.107,70	0,53	2.266.192,30	0,00
Administração Geral	759.700,00	979.700,00	370.039,50	836.299,46	0,94	143.400,54	166.747,56	274.107,70	0,53	705.592,30	0,00
Recursos Hídricos	288.600,00	288.600,00	0,00	288.600,00	0,33	0,00	0,00	0,00	0,00	288.600,00	0,00
Promoção da Produção Vegetal	1.272.000,00	1.272.000,00	200.000,00	200.000,00	0,23	1.072.000,00	0,00	0,00	0,00	1.272.000,00	0,00
COMÉRCIO E SERVIÇOS	355.000,00	355.000,00	0,00	0,00	0,00	355.000,00	0,00	0,00	0,00	355.000,00	0,00
Comercialização	200.000,00	200.000,00	0,00	0,00	0,00	200.000,00	0,00	0,00	0,00	200.000,00	0,00
Turismo	155.000,00	155.000,00	0,00	0,00	0,00	155.000,00	0,00	0,00	0,00	155.000,00	0,00
TRANSPORTE	941.550,00	941.550,00	0,00	0,00	0,00	941.550,00	0,00	0,00	0,00	941.550,00	0,00
Infra-estrutura Urbana	21.200,00	21.200,00	0,00	0,00	0,00	21.200,00	0,00	0,00	0,00	21.200,00	0,00
Transporte Rodoviário	920.350,00	920.350,00	0,00	0,00	0,00	920.350,00	0,00	0,00	0,00	920.350,00	0,00
DESPORTO E LAZER	1.066.500,00	1.066.500,00	46.290,00	412.391,47	0,47	654.108,53	103.156,17	146.497,81	0,28	920.002,19	0,00
Administração Geral	864.300,00	864.300,00	16.261,60	352.363,07	0,40	511.936,93	73.127,77	116.469,41	0,22	747.830,59	0,00
Desporto Comunitário	202.200,00	202.200,00	30.028,40	60.028,40	0,07	142.171,60	30.028,40	30.028,40	0,06	172.171,60	0,00
ENCARGOS ESPECIAIS	4.180.000,00	4.180.000,00	263.000,00	2.033.268,56	2,30	2.146.731,44	748.149,13	1.233.445,36	2,37	2.946.554,64	0,00
Serviço da Dívida Interna	4.180.000,00	4.180.000,00	263.000,00	2.033.268,56	2,30	2.146.731,44	748.149,13	1.233.445,36	2,37	2.946.554,64	0,00

SIAFIC -

Página: 2 de 3







# Prefeitura Municipal de Ruy Barbosa



JARDEL SOUZA SANTOS  
Contador(a)  
Reg. Prof.: CRC/BA-024679/0-7



MARIVALDO LEITE NASCIMENTO  
Secretário de Administração  
CPF: 676.706.875-68



LUIZ CLAUDIO MIRANDA PIRES  
Prefeito Municipal  
CPF: 395.381.415-04

# Prefeitura Municipal de Ruy Barbosa

BA - EXECUTIVO

Prefeitura Municipal de Ruy Barbosa

RELATÓRIO RESUMIDO DE EXECUÇÃO ORÇAMENTÁRIA

DEMONSTRATIVO DAS RECEITAS E DESPESAS PREVIDENCIÁRIAS - MUNICÍPIOS

ORÇAMENTO FISCAL DA SEGURIDADE SOCIAL

(Janeiro a Abril) - 2º Bimestre de 2023



RREO - Anexo 4 (LRF, Art. 53, inciso II)

Em Reais

RECEITAS PREVIDENCIÁRIAS - RPPS (FUNDO EM CAPITALIZAÇÃO)	PREVISÃO ATUALIZADA	RECEITAS REALIZADAS
RECEITAS CORRENTES (I)	0,00	0,00
Receita de Contribuições dos Segurados	0,00	0,00
Ativo	0,00	0,00
Inativo	0,00	0,00
Pensionista	0,00	0,00
Receita de Contribuições Patronais	0,00	0,00
Ativo	0,00	0,00
Inativo	0,00	0,00
Pensionista	0,00	0,00
Receita Patrimonial	0,00	0,00
Receitas Imobiliárias	0,00	0,00
Receitas de Valores Mobiliários	0,00	0,00
Outras Receitas Patrimoniais	0,00	0,00
Receita de Serviços	0,00	0,00
Outras Receitas Correntes	0,00	0,00
Compensação Previdenciária entre os Regimes	0,00	0,00
Aportes Periódicos para Amortização de Déficit Atuarial do RPPS (II) <sup>1</sup>	0,00	0,00
Demais Receitas Correntes	0,00	0,00
RECEITAS DE CAPITAL (III)	0,00	0,00
Alienação de Bens, Direitos e Ativos	0,00	0,00
Amortização de Empréstimos	0,00	0,00
Outras Receitas de Capital	0,00	0,00
<b>TOTAL DAS RECEITAS PREVIDENCIÁRIAS - RPPS (IV) = (I + III + II)</b>	<b>0,00</b>	<b>0,00</b>

DESPESAS PREVIDENCIÁRIAS - RPPS (FUNDO EM CAPITALIZAÇÃO)	DOTAÇÃO ATUALIZADA	DESPESAS EMPENHADAS	DESPESAS LIQUIDADAS	DESPESAS PAGAS	INSCRITAS EM RESTOS A PAGAR NÃO PROCESSADOS
		Até o Bimestre	Até o Bimestre	Até o Bimestre	No Exercício
Benefícios	0,00	0,00	0,00	0,00	0,00
Aposentadorias	0,00	0,00	0,00	0,00	0,00
Pensões por Morte	0,00	0,00	0,00	0,00	0,00
Outras Despesas Previdenciárias	0,00	0,00	0,00	0,00	0,00
Compensação Previdenciária entre os regimes	0,00	0,00	0,00	0,00	0,00
Demais Despesas Previdenciárias	0,00	0,00	0,00	0,00	0,00
<b>TOTAL DAS DESPESAS DO FUNDO EM CAPITALIZAÇÃO (V)</b>	<b>0,00</b>	<b>0,00</b>	<b>0,00</b>	<b>0,00</b>	<b>0,00</b>
<b>RESULTADO PREVIDENCIÁRIO - FUNDO EM CAPITALIZAÇÃO (VI) = (IV - V)2RECURSOS</b>	<b>0,00</b>	<b>0,00</b>	<b>0,00</b>	<b>0,00</b>	<b>--</b>

# Prefeitura Municipal de Ruy Barbosa

<u>RECURSOS RPPS ARRECADADOS EM EXERCÍCIOS ANTERIORES</u>	PREVISÃO ORÇAMENTÁRIA
VALOR	0,00
<b>RESERVA ORÇAMENTÁRIA DO RPPS</b>	
VALOR	0,00
<u>APORTES DE RECURSOS PARA O FUNDO EM CAPITALIZAÇÃO DO RPPS</u>	<u>APORTES REALIZADOS</u>
Plano de Amortização - Contribuição Patronal Suplementar	0,00
Plano de Amortização - Aporte Periódico de Valores Predefinidos	0,00
Outros Aportes para o RPPS	0,00
Recursos para Cobertura de Déficit Financeiro	0,00
<b>BENS E DIREITOS DO RPPS (FUNDO EM CAPITALIZAÇÃO)</b>	<b>SALDO ATUAL</b>
Caixa e Equivalentes de Caixa	0,00
Investimentos e Aplicações	0,00
Outros Bens e Direitos	0,00

## FUNDO EM REPARTIÇÃO (PLANO FINANCEIRO)

<u>RECEITAS PREVIDENCIÁRIAS - RPPS (FUNDO EM REPARTIÇÃO)</u>	PREVISÃO ATUALIZADA	RECEITAS REALIZADAS
RECEITAS CORRENTES (VII)	0,00	0,00
Receita de Contribuições dos Segurados	0,00	0,00
Ativo	0,00	0,00
Inativo	0,00	0,00
Pensionista	0,00	0,00
Receita de Contribuições Patronais	0,00	0,00
Ativo	0,00	0,00
Inativo	0,00	0,00
Pensionista	0,00	0,00
Receita Patrimonial	0,00	0,00
Receitas Imobiliárias	0,00	0,00
Receitas de Valores Mobiliários	0,00	0,00
Outras Receitas Patrimoniais	0,00	0,00
Receita de Serviços	0,00	0,00
Outras Receitas Correntes	0,00	0,00
Compensação Previdenciária entre os regimes	0,00	0,00
Demais Receitas Correntes	0,00	0,00
RECEITAS DE CAPITAL (VIII)	0,00	0,00
Alienação de Bens, Direitos e Ativos	0,00	0,00
Amortização de Empréstimos	0,00	0,00
Outras Receitas de Capital	0,00	0,00
<b>TOTAL DAS RECEITAS DO FUNDO EM REPARTIÇÃO (IX) = (VII + VIII)</b>	<b>0,00</b>	<b>0,00</b>

# Prefeitura Municipal de Ruy Barbosa

DESPESAS PREVIDENCIÁRIAS - RPPS (FUNDO EM REPARTIÇÃO)	DOTAÇÃO ATUALIZADA	DESPESAS EMPENHADAS	DESPESAS LIQUIDADAS	DESPESAS PAGAS	INSCRITAS EM RESTOS A PAGAR NÃO PROCESSADOS
		Até o Bimestre	Até o Bimestre	Até o Bimestre	No Exercício
Benefícios - Civil	0,00	0,00	0,00	0,00	0,00
Aposentadorias	0,00	0,00	0,00	0,00	0,00
Pensões por Morte	0,00	0,00	0,00	0,00	0,00
Outras Despesas Previdenciárias	0,00	0,00	0,00	0,00	0,00
Compensação Previdenciária entre os regimes	0,00	0,00	0,00	0,00	0,00
Demais Despesas Previdenciárias	0,00	0,00	0,00	0,00	0,00
<b>TOTAL DAS DESPESAS DO FUNDO EM REPARTIÇÃO (X)</b>	<b>0,00</b>	<b>0,00</b>	<b>0,00</b>	<b>0,00</b>	<b>0,00</b>
<b>RESULTADO PREVIDENCIÁRIO - FUNDO EM REPARTIÇÃO (XI) = (IX - X)</b>	<b>0,00</b>	<b>0,00</b>	<b>0,00</b>	<b>0,00</b>	<b>--</b>
<b>APORTES DE RECURSOS PARA O FUNDO EM REPARTIÇÃO DO RPPS</b>	<b>APORTES REALIZADOS</b>				
Recursos para Cobertura de Insuficiências Financeiras	0,00				
Recursos para Formação de Reserva	0,00				
<b>BENS E DIREITOS DO RPPS (FUNDO EM REPARTIÇÃO)</b>	<b>SALDO ATUAL</b>				
Caixa e Equivalentes de Caixa	0,00				
Investimentos e Aplicações	0,00				
Outros Bens e Direitos	0,00				
<b>RECEITAS DA ADMINISTRAÇÃO - RPPS</b>	<b>PREVISÃO ATUALIZADA</b>		<b>RECEITAS REALIZADAS</b>		
RECEITAS CORRENTES	0,00		0,00		
<b>TOTAL DAS RECEITAS DA ADMINISTRAÇÃO RPPS - (XII)</b>	<b>0,00</b>		<b>0,00</b>		
DESPESAS DA ADMINISTRAÇÃO - RPPS	DOTAÇÃO ATUALIZADA	DESPESAS EMPENHADAS	DESPESAS LIQUIDADAS	DESPESAS PAGAS	INSCRITAS EM RESTOS A PAGAR NÃO PROCESSADOS
		Até o Bimestre	Até o Bimestre	Até o Bimestre	No Exercício
DESPESAS CORRENTES (XIII)	0,00	0,00	0,00	0,00	0,00
DESPESAS DE CAPITAL (XIV)	0,00	0,00	0,00	0,00	0,00
<b>TOTAL DAS DESPESAS DA ADMINISTRAÇÃO RPPS (XV) = (XIII + XIV)</b>	<b>0,00</b>	<b>0,00</b>	<b>0,00</b>	<b>0,00</b>	<b>0,00</b>
<b>RESULTADO DA ADMINISTRAÇÃO RPPS (XVI) = (XII - XV)</b>	<b>0,00</b>	<b>0,00</b>	<b>0,00</b>	<b>0,00</b>	<b>--</b>
<b>BENS E DIREITOS - ADMINISTRAÇÃO DO RPPS</b>	<b>SALDO ATUAL</b>				
Caixa e Equivalentes de Caixa	0,00				
Investimentos e Aplicações	0,00				
Outros Bens e Direitos	0,00				

# Prefeitura Municipal de Ruy Barbosa

RECEITAS PREVIDENCIÁRIAS (BENEFÍCIOS MANTIDOS PELO TESOUREO)	PREVISÃO ATUALIZADA	RECEITAS REALIZADAS
Contribuições dos Servidores	0,00	0,00
Demais Receitas Previdenciárias	0,00	0,00
<b>TOTAL DAS RECEITAS (BENEFÍCIOS MANTIDOS PELO TESOUREO) (XVII)</b>	<b>0,00</b>	<b>0,00</b>

DESPESAS PREVIDENCIÁRIAS (BENEFÍCIOS MANTIDOS PELO TESOUREO)	DOTAÇÃO ATUALIZADA	DESPESAS EMPENHADAS	DESPESAS LIQUIDADAS	DESPESAS PAGAS	INSCRITAS EM RESTOS A PAGAR NÃO PROCESSADOS
		Até o Bimestre	Até o Bimestre	Até o Bimestre	No Exercício
Aposentadorias	0,00	0,00	0,00	0,00	0,00
Pensões	0,00	0,00	0,00	0,00	0,00
Outros Despesas Previdenciárias	0,00	0,00	0,00	0,00	0,00
<b>TOTAL DAS DESPESAS (BENEFÍCIOS MANTIDOS PELO TESOUREO) (XVIII)</b>	<b>0,00</b>	<b>0,00</b>	<b>0,00</b>	<b>0,00</b>	<b>0,00</b>
<b>RESULTADO DOS BENEFÍCIOS MANTIDOS PELO TESOUREO (XIX) = (XVII - XVIII)2</b>	<b>0,00</b>	<b>0,00</b>	<b>0,00</b>	<b>0,00</b>	<b>--</b>

LUIZ CLAUDIO MIRANDA PIRES  
Prefeito Municipal  
CPF: 395.381.415-04

MARIVALDO LEITE NASCIMENTO  
Secretário de Administração  
CPF: 676.706.875-68

JARDEL SOUZA SANTOS  
Contador(a)  
Reg. Prof.: CRC:BA-024679/0-7

# Prefeitura Municipal de Ruy Barbosa

BA - EXECUTIVO

**Prefeitura Municipal de Ruy Barbosa**

RELATÓRIO RESUMIDO DE EXECUÇÃO ORÇAMENTÁRIA

**DEMONSTRATIVO DOS RESULTADOS PRIMÁRIO E NOMINAL - MUNICÍPIOS**

ORÇAMENTO FISCAL DA SEGURIDADE SOCIAL

(Janeiro a Abril) - 2º Bimestre de 2023



RREO - Anexo 6 (LRF, Art. 53, inciso III)

Em reais

RECEITAS PRIMÁRIAS	PREVISÃO ATUALIZADA	Até o Bimestre 2023	
		RECEITAS REALIZADAS (a)	
RECEITAS CORRENTES (I)	142.273.500,00		36.754.569,98
Impostos, Taxas e Contribuições de Melhoria	18.169.400,00		2.439.806,07
IPTU	395.700,00		73.772,10
ISS	9.556.600,00		904.373,22
ITBI	345.000,00		214.482,90
IRRF	6.642.800,00		984.295,76
Outros Impostos, Taxas e Contribuições de Melhoria	1.229.300,00		262.882,09
Contribuições	0,00		0,00
Receita Patrimonial	4.357.500,00		974.500,55
Aplicações Financeiras (II)	4.338.500,00		968.326,65
Outras Receitas Patrimoniais	19.000,00		6.173,90
Transferências Correntes	119.619.600,00		28.194.043,46
Cota-Parte do FPM	48.521.600,00		11.516.912,20
Cota-Parte do ICMS	9.809.800,00		2.126.107,83
Cota-Parte do IPVA	970.100,00		328.132,78
Cota-Parte do ITR	21.400,00		806,06
Transferências da LC 61/1989	58.600,00		16.551,40
Transferências do FUNDEB	37.018.800,00		11.003.899,59
Outras Transferências Correntes	23.219.300,00		3.201.633,60
Demais Receitas Correntes	127.000,00		5.146.219,90
Outras Receitas Financeiras (III)	0,00		0,00
Receitas Correntes Restantes	127.000,00		5.146.219,90
RECEITAS PRIMÁRIAS CORRENTES (EXCETO FONTES RPPS) (IV)	137.935.000,00		35.786.243,33
RECEITAS PRIMÁRIAS CORRENTES (COM FONTES RPPS) (V)	0,00		0,00
RECEITAS NÃO PRIMÁRIAS CORRENTES (COM FONTES RPPS) (VI)	0,00		0,00
RECEITAS DE CAPITAL (EXCETO FONTES RPPS) (VII)	9.458.000,00		1.328.986,11
Operações de Crédito (VIII)	0,00		0,00
Amortização de Empréstimos (IX)	0,00		0,00
Alienação de Bens	60.000,00		0,00
Receitas de Alienação de Investimentos Temporários (X)	0,00		0,00
Receitas de Alienação de Investimentos Permanentes (XI)	0,00		0,00
Outras Alienações de Bens	60.000,00		0,00
Transferências de Capital	9.398.000,00		1.328.986,11
Convênios	6.725.000,00		0,00
Outras Transferências de Capital	2.673.000,00		1.328.986,11
Outras Receitas de Capital	0,00		0,00
Outras Receitas de Capital Não Primárias (XII)	0,00		0,00
Outras Receitas de Capital Primárias	0,00		0,00
RECEITAS PRIMÁRIAS DE CAPITAL (XIII)=VII-(VIII+IX+X+XI+XII)	9.458.000,00		1.328.986,11
RECEITAS PRIMÁRIAS DE CAPITAL (COM FONTES RPPS) (XIV)	0,00		0,00
RECEITAS NÃO PRIMÁRIAS DE CAPITAL (COM FONTES RPPS) (XV)	0,00		0,00
RECEITA PRIMÁRIA TOTAL (XVI) = (IV + V + XIII + XIV)	147.393.000,00		37.115.229,44
RECEITA PRIMÁRIA TOTAL(EXCETO FONTES RPPS)(XVII)=(IV+XIII)	147.393.000,00		37.115.229,44



# Prefeitura Municipal de Ruy Barbosa

BA - EXECUTIVO

Prefeitura Municipal de Ruy Barbosa

RELATÓRIO RESUMIDO DE EXECUÇÃO ORÇAMENTÁRIA

DEMONSTRATIVO DOS RESULTADOS PRIMÁRIO E NOMINAL - MUNICÍPIOS

ORÇAMENTO FISCAL DA SEGURIDADE SOCIAL

(Janeiro a Abril) - 2º Bimestre de 2023



RREO - Anexo 6 (LRF, Art. 53, inciso III)

Em reais

DESPESAS PRIMÁRIAS	Até o Bimestre / 2023						
	DOTAÇÃO ATUALIZADA	DESPESAS EMPENHADAS	DESPESAS LIQUIDADAS	DESPESAS PAGAS (a)	RP PROCESSADOS PAGOS (b)	INSCRITAS EM RESTOS A PAGAR NÃO PROCESSADOS	
						LIQUIDADOS	PAGOS (c)
DESPESAS CORRENTES (EXCETO FONTES RPPS) (XVIII)	142.974.550,00	81.513.561,83	47.102.554,69	45.235.672,83	6.765.193,36	40.264,50	40.264,50
Pessoal e Encargos Sociais	88.339.500,00	53.955.824,65	36.855.296,09	36.820.968,94	5.230.858,83	0,00	0,00
Juros e Encargos da Dívida (XIX)	20.000,00	0,00	0,00	0,00	0,00	0,00	0,00
Outras Despesas Correntes	54.615.050,00	27.557.737,18	10.247.258,60	8.414.703,89	1.534.334,53	40.264,50	40.264,50
Transferências Constitucionais e Legais	0,00	0,00	0,00	0,00	0,00	0,00	0,00
Demais Despesas Correntes	54.615.050,00	27.557.737,18	10.247.258,60	8.414.703,89	1.534.334,53	40.264,50	40.264,50
DESPESAS PRIMÁRIAS CORRENTES (EXCETO FONTES RPPS) (XX)-(XVIII-XIX)	142.954.550,00	81.513.561,83	47.102.554,69	45.235.672,83	6.765.193,36	40.264,50	40.264,50
DESPESAS PRIMÁRIAS CORRENTES (COM FONTES RPPS) (XXI)	0,00	0,00	0,00	8.414.703,89	0,00	0,00	0,00
DESPESAS NÃO PRIMÁRIAS CORRENTES (COM FONTES RPPS) (XXII)	0,00	0,00	0,00	0,00	0,00	0,00	0,00
DESPESAS DE CAPITAL (EXCETO FONTES RPPS) (XXIII)	23.489.250,00	6.986.875,96	4.871.663,54	4.534.758,36	52.881,75	0,00	0,00
Investimentos	20.058.250,00	5.648.607,40	3.624.474,45	3.287.569,27	52.881,75	0,00	0,00
Inversões Financeiras	81.000,00	40.000,00	40.000,00	40.000,00	0,00	0,00	0,00
Concessão de Empréstimos e Financiamentos (XXIV)	0,00	0,00	0,00	0,00	0,00	0,00	0,00
Aquisição de Título de Capital já Integralizado (XXV)	0,00	0,00	0,00	0,00	0,00	0,00	0,00
Aquisição de Título de Crédito (XXVI)	0,00	0,00	0,00	0,00	0,00	0,00	0,00
Demais Inversões Financeiras	81.000,00	40.000,00	40.000,00	40.000,00	0,00	0,00	0,00
Amortização da Dívida (XXVII)	3.350.000,00	1.298.268,56	1.207.189,09	1.207.189,09	0,00	0,00	0,00
DESPESAS PRIMÁRIAS DE CAPITAL (EXCETO FONTES RPPS) (XXVIII)	20.139.250,00	5.688.607,40	3.664.474,45	3.327.569,27	52.881,75	0,00	0,00
RESERVA DE CONTINGÊNCIA (XXIX)	1.267.700,00	0,00	0,00	0,00	0,00	0,00	0,00
DESPESAS PRIMÁRIAS DE CAPITAL (COM FONTES RPPS) (XXX)	0,00	0,00	0,00	0,00	0,00	0,00	0,00
DESPESAS NÃO PRIMÁRIAS DE CAPITAL (COM FONTES RPPS) (XXXI)	0,00	0,00	0,00	0,00	0,00	0,00	0,00
DESPESA PRIMÁRIA TOTAL (XXXII) = (XX + XXI + XXVIII + XXIX + XXX)	164.361.500,00	87.202.169,23	50.767.029,14	48.563.242,10	6.818.075,11	40.264,50	40.264,50
DESPESA PRIMÁRIA TOTAL (EXCETO FONTES RPPS) (XXXIII) = (XX + XXVIII + XXIX)	164.361.500,00	87.202.169,23	50.767.029,14	48.563.242,10	6.818.075,11	40.264,50	40.264,50
RESULTADO PRIMÁRIO (COM RPPS) Acima da Linha (XXXIV) = XVIa - (XXXIIa + XXXIIb + XXXIIc)							-18.306.352,27
RESULTADO PRIMÁRIO (SEM RPPS) Acima da Linha (XXXV) = XVIIa - (XXXIIIa + XXXIIIb + XXXIIIc)							-18.306.352,27
<b>META FISCAL PARA O RESULTADO PRIMÁRIO</b>					<b>VALOR CORRENTE</b>		
Meta fixada no Anexo de Metas Fiscais da LDO para o exercício de referência					-5.916.791,28		

# Prefeitura Municipal de Ruy Barbosa

BA - EXECUTIVO

Prefeitura Municipal de Ruy Barbosa

RELATÓRIO RESUMIDO DE EXECUÇÃO ORÇAMENTÁRIA

DEMONSTRATIVO DOS RESULTADOS PRIMÁRIO E NOMINAL - MUNICÍPIOS

ORÇAMENTO FISCAL DA SEGURIDADE SOCIAL

(Janeiro a Abril) - 2º Bimestre de 2023



RREO - Anexo 6 (LRF, Art. 53, inciso III)

Em reais

JUROS NOMINAIS	Até o Bimestre	
	VALOR INCORRIDO	
Juros, Encargos e Variações Monetárias Ativos (XXXVI)		968.326,65
Juros, Encargos e Variações Monetárias Passivos (XXXVII)		0,00
<b>RESULTADO NOMINAL (SEM RPPS) - Acima da Linha (XXXVIII) = XXXV + (XXXVI - XXXVII)</b>		<b>-17.338.025,62</b>
META FISCAL PARA O RESULTADO NOMINAL	VALOR CORRENTE	
Meta fixada no Anexo de Metas Fiscais da LDO para o exercício de referência		-1.510.161,28
CÁLCULO DO RESULTADO NOMINAL	SALDO	
	Em 31/Dez/2022 (a)	Em 2º Bimestre (b)
DÍVIDA CONSOLIDADA (XXXIX)	34.392.655,92	33.185.466,83
DEDUÇÕES (XL)	24.897.163,43	12.876.012,06
Disponibilidade de Caixa	24.897.163,43	12.876.012,06
Disponibilidade de Caixa bruta	33.488.211,64	14.648.985,16
(-) Restos a Pagar Processados (XLI)	8.591.048,21	1.772.973,10
(-) Depósitos Restituíveis e Valores Vinculados	0,00	0,00
Demais Haveres Financeiros	0,00	0,00
DÍVIDA CONSOLIDADA LÍQUIDA (XLII) = (XXXIX - XL)	9.495.492,49	20.309.454,77
<b>RESULTADO NOMINAL - Abaixo da Linha (XLIII) = (XLIIa - XLIIb)</b>		<b>-10.813.962,28</b>

AJUSTE METODOLÓGICO	Até o Bimestre	
VARIAÇÃO SALDO RPP = (XLIV) = (XLIIa - XLIIb)		6.818.075,11
RECEITA DE ALIENAÇÃO DE INVESTIMENTOS PERMANENTES (XLV) = (XI)		0,00
VARIAÇÃO CAMBIAL (XLVI)		0,00
VARIAÇÃO DO SALDO DE PRECATÓRIOS INTEGRANTES DA DC (XLVII)		1.162.104,25
VARIAÇÃO DO SALDO DAS DEMAIS OBRIGAÇÕES INTEGRANTES DA DC (XLVIII)		0,00
OUTROS AJUSTES (XLXIX)		-14.504.242,70
<b>RESULTADO NOMINAL (SEM RPPS) AJUSTADO - Abaixo da Linha (L) = XLIII + (XLIV - XLV + XLVI + XLVII + XLVIII) +/- (XLXIX)</b>		<b>-17.338.025,62</b>
<b>RESULTADO PRIMÁRIO (SEM RPPS) - Abaixo da Linha (LI) = (L) - (XXXVI - XXXVII)</b>		<b>-18.306.352,27</b>

INFORMAÇÕES ADICIONAIS	PREVISÃO ORÇAMENTÁRIA
SALDO DE EXERCÍCIOS ANTERIORES	0,00
Recursos Arrecadados em Exercícios Anteriores - RPPS	0,00
Superávit Financeiro Utilizado para Abertura e Reabertura de Créditos Adicionais	0,00
RESERVA ORÇAMENTÁRIA DO RPPS	0,00

DEMONSTRATIVO DE CUMPRIMENTO DO LIMITE PARA DESPESAS PRIMÁRIAS CORRENTES						
DESPESAS PRIMÁRIAS CORRENTES * APURADAS CONFORME O ART. 4º DA LC 156/16 (INCLUÍDAS AS DESPESAS INTRA-ORÇAMENTÁRIAS)	Despesas Empenhadas		Despesas Liquidadas		Inscritas em RP Não Processados	
	Até o Bimestre	Até o Bimestre	Até o Bimestre	Até o Bimestre	Até o Bimestre	Até o Bimestre
DESPESAS CORRENTES (XLI)	0,00	0,00	0,00	0,00	0,00	0,00
Pessoal e Encargos Sociais	0,00	0,00	0,00	0,00	0,00	0,00
Juros e Encargos da Dívida (XLII)	0,00	0,00	0,00	0,00	0,00	0,00
Outras Despesas Correntes	0,00	0,00	0,00	0,00	0,00	0,00
DESPESAS PRIMÁRIAS CORRENTES (XLIII) = (XLI - XLII)	0,00	0,00	0,00	0,00	0,00	0,00
Transferências Constitucionais (XLIV)	0,00	0,00	0,00	0,00	0,00	0,00
Contribuições para o PIS/PASEP (XLV)	0,00	0,00	0,00	0,00	0,00	0,00
DESPESAS PRIMÁRIAS CORRENTES APURADAS CONFORME O ART. 4º DA LC 156/16 (XLVI)	0,00	0,00	0,00	0,00	0,00	0,00

FONTE: Sistema: Sistema CONTÁBIL, Unidade Responsável: Prefeitura Municipal de Ruy Barbosa, Emissão:20/05/2023, às 21:50:45, Assinado Digitalmente no dia 20/05/2023, às 21:50:45.

LUIZ CLAUDIO MIRANDA PIRES  
Prefeito Municipal  
CPF: 395.381.415-04

MARIVALDO LEITE NASCIMENTO  
Secretário de Administração  
CPF: 676.706.875-68

JARDEL SOUZA SANTOS  
Contador(a)  
Reg. Prof.: CRC:BA-024679/0-7

SIAFIC -

Página: 3 de 3

# Prefeitura Municipal de Ruy Barbosa

BA - EXECUTIVO  
**Prefeitura Municipal de Ruy Barbosa**  
 RELATÓRIO RESUMIDO DE EXECUÇÃO ORÇAMENTÁRIA  
**DEMONSTRATIVOS DOS RESTOS A PAGAR POR PODER E ÓRGÃO**  
 ORÇAMENTO FISCAL DA SEGURIDADE SOCIAL  
 (JANEIRO A ABRIL) - 2º BIMESTRE de 2023



RREO - Anexo 7 (LRF, Art. 53, inciso V)

Em Reais

PODER / ÓRGÃO	RESTOS A PAGAR PROCESSADOS E NÃO PROCESSADOS LIQUIDADOS EM EXERCÍCIOS ANTERIORES						RESTOS A PAGAR NÃO PROCESSADOS						Saldo Total L = (e + k)
	Inscritos			Saldo e = (a + b) - (c + d)	Cancelados (d)	Pagos (c)	Inscritos			Pagos (i)	Cancelados (j)	Saldo k = (f + g) - (i + j)	
	Em Exercícios Anteriores (a)	Em 31 de dezembro de 2022 (b)	Em 31 de dezembro de 2022 (g)				Em Exercícios Anteriores (f)	Em 31 de dezembro de 2022 (h)	Em 31 de dezembro de 2022 (k)				
RESTOS A PAGAR (EXCETO INTRA-ORÇAMENTÁRIOS) (I)	1.728.275,99	6.862.772,22	6.862.772,22	0,00	1.772.973,10	44.897,66	80.529,00	40.264,50	0,00	85.162,16	1.858.135,26		
PODER EXECUTIVO	1.728.275,99	6.862.772,22	6.862.772,22	0,00	1.772.973,10	44.897,66	80.529,00	40.264,50	0,00	85.162,16	1.858.135,26		
Prefeitura Municipal de Ruy Barbosa	1.727.103,23	6.824.306,82	6.779.609,71	0,00	1.771.800,34	44.477,66	80.529,00	40.264,50	0,00	84.742,16	1.856.542,50		
Fundo Municipal de Saúde de Ruy Barbosa	1.172,76	38.465,40	38.465,40	0,00	1.172,76	420,00	0,00	0,00	0,00	420,00	1.592,76		
PODER LEGISLATIVO	0,00	0,00	0,00	0,00	0,00	0,00	0,00	0,00	0,00	0,00	0,00		
Câmara Municipal de Ruy Barbosa	0,00	0,00	0,00	0,00	0,00	0,00	0,00	0,00	0,00	0,00	0,00		
RESTOS A PAGAR (INTRA-ORÇAMENTÁRIOS) (II)	0,00	0,00	0,00	0,00	0,00	0,00	0,00	0,00	0,00	0,00	0,00		
TOTAL (XIV) = (XII + XIII)	1.728.275,99	6.862.772,22	6.862.772,22	0,00	1.772.973,10	44.897,66	80.529,00	40.264,50	0,00	85.162,16	1.858.135,26		

FONTE: Sistema: Sistema CONTÁBIL, Unidade Responsável: Prefeitura Municipal de Ruy Barbosa, Emissão: 27/01/2023, às 16:10:01, Assinado Digitalmente no dia 27/01/2023, às 16:10:01.

**LUIZ CLAUDIO MIRANDA PIRES**  
 Prefeito Municipal  
 CPF: 395.381.415-04

**MARIVALDO LEITE NASCIMENTO**  
 Secretário de Administração  
 CPF: 676.706.875-68

**JARDEL SOUZA SANTOS**  
 Contador(a)  
 Reg. Prof.: CRC:BA-024679/0-7

# Prefeitura Municipal de Ruy Barbosa

BA - EXECUTIVO

Prefeitura Municipal de Ruy Barbosa

RELATÓRIO RESUMIDO DE EXECUÇÃO ORÇAMENTÁRIA

DEMONSTRATIVO DAS RECEITAS E DESPESAS COM MANUTENÇÃO E DESENVOLVIMENTO DO ENSINO - MDE

ORÇAMENTO FISCAL DA SEGURIDADE SOCIAL

(Janeiro a Abril) - 2º Bimestre de 2023

RREO - Anexo 8 (LDB, art. 72)



Em Reais

RECEITA RESULTANTE DE IMPOSTOS (Arts. 212 e 212-A da Constituição Federal)					
RECEITA RESULTANTE DE IMPOSTOS (caput do art. 212 da Constituição)	PREVISÃO ATUALIZADA (a)			RECEITAS REALIZADAS Até o Bimestre(b)	
1- RECEITA DE IMPOSTOS	16.940.100,00			2.176.923,98	
1.1- Receita Resultante do Imposto sobre a Propriedade Predial e Territorial Urbana – IPTU	395.700,00			73.772,10	
1.2- Receita Resultante do Imposto sobre Transmissão Inter Vivos – ITBI	345.000,00			214.482,90	
1.3- Receita Resultante do Imposto sobre Serviços de Qualquer Natureza – ISS	9.556.600,00			904.373,22	
1.4- Receita Resultante do Imposto de Renda Retido na Fonte – IRRF	6.642.800,00			984.295,76	
2- RECEITA DE TRANSFERÊNCIAS CONSTITUCIONAIS E LEGAIS	73.194.400,00			17.481.499,41	
2.1- Cota-Parte FPM	59.634.100,00			14.396.140,14	
2.1.1- Parcela referente à CF, art. 159, I, alínea b	55.562.300,00			14.396.140,14	
2.1.2- Parcela referente à CF, art. 159, I, alínea d e e	4.071.800,00			0,00	
2.2- Cota-Parte ICMS	12.262.300,00			2.657.634,71	
2.3- Cota-Parte IPI-Exportação	58.600,00			16.551,40	
2.4- Cota-Parte ITR	26.800,00			1.007,53	
2.5- Cota-Parte IPVA	1.212.600,00			410.165,63	
2.6- Cota-Parte IOF-Ouro	0,00			0,00	
2.7- Compensações Financeiras Provenientes de Impostos e Transferências Constitucionais	0,00			0,00	
<b>3- TOTAL DA RECEITA DE IMPOSTOS (1 + 2)</b>	<b>90.134.500,00</b>			<b>19.658.423,39</b>	
<b>4- TOTAL DESTINADO AO FUNDEB - 20% DE ((2.1.1) + (2.2) + (2.3) + (2.4) + (2.5) + (2.7))</b>	<b>13.824.520,00</b>			<b>3.496.299,88</b>	
<b>5- VALOR MÍNIMO A SER APLICADO ALÉM DO VALOR DESTINADO AO FUNDEB - 5% DE ((2.1.1) + (2.2) + (2.3) + (2.4) + (2.5) + (2.7)) + 25% DE ((1.1) + (1.2) + (1.3) + (1.4) + (2.1.2) + (2.6))</b>	<b>8.709.105,00</b>			<b>1.418.305,97</b>	
FUNDEB					
RECEITAS RECEBIDAS DO FUNDEB NO EXERCÍCIO	PREVISÃO ATUALIZADA (a)			RECEITAS REALIZADAS Até o Bimestre (b)	
6- RECEITAS RECEBIDAS DO FUNDEB	37.506.900,00			11.075.131,91	
6.1- FUNDEB - Impostos e Transferências de Impostos	23.969.100,00			6.731.150,50	
6.1.1- Principal	23.481.000,00			6.659.918,18	
6.1.2- Rendimentos de Aplicação Financeira	488.100,00			71.232,32	
6.2- FUNDEB - Complementação da União - VAAF	8.650.000,00			2.452.985,12	
6.2.1- Principal	8.650.000,00			2.452.985,12	
6.2.2- Rendimentos de Aplicação Financeira	0,00			0,00	
6.3- FUNDEB - Complementação da União - VAAT	4.887.800,00			1.821.965,01	
6.3.1- Principal	4.887.800,00			1.821.965,01	
6.3.2- Rendimentos de Aplicação Financeira	0,00			0,00	
6.3.3- Ressarcimento de recursos do Fundeb	0,00			0,00	
6.4- FUNDEB - Complementação da União - VAAR	0,00			69.031,28	
6.4.1- Principal	0,00			69.031,28	
6.4.2- Rendimentos de Aplicação Financeira	0,00			0,00	
6.4.3- Ressarcimento de recursos do Fundeb	0,00			0,00	
<b>7- RESULTADO LÍQUIDO DAS TRANSFERÊNCIAS DO FUNDEB (6.1.1 – 4)</b>	<b>9.656.480,00</b>			<b>3.163.618,30</b>	
RECURSOS RECEBIDOS EM EXERCÍCIOS ANTERIORES E NÃO UTILIZADOS (SUPERÁVIT)					
VALOR					
8- TOTAL DOS RECURSOS DE SUPERÁVIT	2.704.658,04				
8.1- SUPERÁVIT DO EXERCÍCIO IMEDIATAMENTE ANTERIOR	2.704.658,04				
8.2- SUPERÁVIT RESIDUAL DE OUTROS EXERCÍCIOS	0,00				
<b>9- TOTAL DOS RECURSOS DO FUNDEB DISPONÍVEIS PARA UTILIZAÇÃO (6 +8)</b>	<b>13.779.789,95</b>				
DESPESAS COM RECURSOS DO FUNDEB (Por Subfunção)6	DOTAÇÃO ATUALIZADA (c)	DESPESAS EMPENHADAS Até o Bimestre (d)	DESPESAS LIQUIDADAS Até o Bimestre (e)	DESPESAS PAGAS Até o Bimestre (f)	INSCRITAS EM RESTOS A PAGAR NÃO PROCESSADOS (g)
<b>10- TOTAL DAS DESPESAS COM RECURSOS DO FUNDEB</b>	<b>37.506.900,00</b>	<b>18.323.636,33</b>	<b>9.578.366,42</b>	<b>9.578.366,42</b>	<b>0,00</b>
10.1- PROFISSIONAIS DA EDUCAÇÃO BÁSICA	31.640.400,00	17.557.000,00	9.302.565,79	9.302.565,79	0,00
10.1.1- Educação Infantil	6.433.400,00	2.673.000,00	1.692.245,25	1.692.245,25	0,00
10.1.2- Ensino Fundamental	23.886.600,00	14.544.000,00	7.330.397,15	7.330.397,15	0,00
10.1.3- Educação de Jovens e Adultos	1.318.400,00	340.000,00	279.923,39	279.923,39	0,00
10.1.4- Educação Especial	2.000,00	0,00	0,00	0,00	0,00
10.1.5- Administração Geral	0,00	0,00	0,00	0,00	0,00
10.2- OUTRAS DESPESAS	5.866.500,00	766.636,33	275.800,63	275.800,63	0,00
10.2.1- Educação Infantil	1.004.000,00	0,00	0,00	0,00	0,00
10.2.2- Ensino Fundamental	3.009.500,00	0,00	0,00	0,00	0,00
10.2.3- Educação de Jovens e Adultos	120.000,00	0,00	0,00	0,00	0,00
10.2.4- Educação Especial	1.000,00	0,00	0,00	0,00	0,00
10.2.5- Administração Geral	0,00	0,00	0,00	0,00	0,00
10.2.6- Transporte (Escolar)	1.617.000,00	766.636,33	275.800,63	275.800,63	0,00
10.2.7- Outras	115.000,00	0,00	0,00	0,00	0,00

# Prefeitura Municipal de Ruy Barbosa

INDICADORES DO FUNDEB						
DESPESAS CUSTEADAS COM RECEITAS DO FUNDEB RECEBIDAS NO EXERCÍCIO	DESPESAS EMPENHADAS Até o Bimestre (d)	DESPESAS LIQUIDADAS Até o Bimestre (e)	DESPESAS PAGAS Até o Bimestre (f)	INSCRITAS EM RESTOS A PAGAR NÃO PROCESSADOS	INSCRITAS EM RESTOS A PAGAR NÃO PROCESSADOS (SEM DISPONIBILIDADE DE CAIXA)	DESPESAS EMPENHADAS EM VALOR SUPERIOR AO TOTAL DAS RECEITAS RECEBIDAS NO
11- TOTAL DAS DESPESAS CUSTEADAS COM RECURSOS DO FUNDEB RECEBIDAS NO EXERCÍCIO	18.323.636,33	9.578.366,42	9.578.366,42	8.745.269,91	0,00	7.248.504,42
11.1- Total das Despesas custeadas com FUNDEB - Impostos e Transferências de Impostos	14.884.000,00	7.610.320,54	7.610.320,54	7.273.679,46	0,00	8.152.849,50
11.2- Total das Despesas custeadas com FUNDEB - Complementação da União - VAAF	766.636,33	275.800,63	275.800,63	490.835,70	0,00	0,00
11.3- Total das Despesas custeadas com FUNDEB - Complementação da União - VAAT	2.673.000,00	1.692.245,25	1.692.245,25	980.754,75	0,00	851.034,99
11.4- Total das Despesas custeadas com FUNDEB - Complementação da União - VAAR	0,00	0,00	0,00	0,00	0,00	0,00
12- TOTAL DAS DESPESAS DO FUNDEB COM PROFISSIONAIS DA EDUCAÇÃO BÁSICA	17.527.000,00	9.302.565,79	9.302.565,79	8.254.434,21	0,00	0,00
13- Total das Despesas custeadas com FUNDEB - Complementação da União - VAAT Aplicadas na Educação Infantil	2.673.000,00	1.692.245,25	1.692.245,25	980.754,75	0,00	0,00
14- Total das Despesas custeadas com FUNDEB - Complementação da União - VAAT Aplicadas em Despesa de Capital	0,00	0,00	0,00	0,00	0,00	0,00
INDICADORES - Art. 212-A, inciso XI e § 3º - Constituição Federal	VALOR EXIGIDO (j)		VALOR APLICADO (k)	VALOR CONSIDERADO APOS DEDUÇÕES(l)	% APLICADA (m)	
15- Mínimo de 70% do FUNDEB na Remuneração dos Profissionais da Educação Básica	7.704.270,44		9.302.565,79	9.302.565,79	84,52	
16- Percentual de 50% da Complementação da União ao FUNDEB (VAAT) na Educação Infantil	910.982,51		1.692.245,25	1.692.245,25	92,88	
17- Mínimo de 15% da Complementação da União ao FUNDEB - VAAT em Despesas de Capital	273.294,75		0,00	0,00	0,00	
INDICADOR - Art.25, § 3º - Lei nº 14.113, de 2020 - (Máximo de 10% de Superávit)	VALOR MÁXIMO PERMITIDO (n)	VALOR NÃO APLICADO (o)	VALOR NÃO APLICADO APÓS AJUSTE(p)	VALOR NÃO APLICADO EXCEDENTE AO MÁXIMO PERMITIDO(q)	% NÃO APLICADA (r)	
18- Total da Receita Recebida e não Aplicada no Exercício	1.107.513,19	8.745.269,91	1.496.765,49	389.252,30	13,51	
INDICADOR - Art.25, § 3º - Lei nº 14.113, de 2020 - (Aplicação do Superávit de Exercício Anterior)	VALOR DE SUPERÁVIT PERMITIDO NO EXERCÍCIO ANTERIOR (s)	VALOR NÃO APLICADO NO EXERCÍCIO ANTERIOR (t)	VALOR DE SUPERÁVIT APLICADO ATÉ O PRIMEIRO QUADRIMESTRE (u)	VALOR APLICADO APÓS O PRIMEIRO QUADRIMESTRE (v)	VL. TOTAL DE SUPERÁVIT NÃO APLICADO ATÉ O FINAL DO EXERCÍCIO (w)	VALOR DE SUPERÁVIT PERMITIDO NO EXERCÍCIO ANTERIOR NÃO APLICADO NO EXERCÍCIO ATUAL (x)
19- Total das Despesas custeadas com Superávit do FUNDEB	0,00	0,00	0,00	0,00	0,00	0,00
19.1- Total das Despesas custeadas com FUNDEB - Impostos e Transferências de Impostos	0,00	0,00	0,00	0,00	0,00	0,00
19.2- Total das Despesas custeadas com FUNDEB - Complementação da União (VAAF + VAAT)	0,00	0,00	0,00	0,00	0,00	0,00
<b>DESPESAS COM MANUTENÇÃO E DESENVOLVIMENTO DO ENSINO - MDE - CUSTEADAS COM RECEITA DE IMPOSTOS (EXCETO FUNDEB)</b>						
DESPESAS COM AÇÕES TÍPICAS DE MDE - RECEITAS DE IMPOSTOS - EXCETO FUNDEB (Por Subfunção)	DOTAÇÃO ATUALIZADA (c)	DESPESAS EMPENHADAS (d)	DESPESAS LIQUIDADAS (e)	DESPESAS PAGAS (f)	INSCRITAS EM RESTOS A PAGAR NÃO PROCESSADOS (g)	
20-TOTAL DAS DESPESAS COM AÇÕES TÍPICAS DE MDE CUSTEADAS COM RECEITAS DE IMPOSTOS	6.578.000,00	1.793.190,64	451.044,78	343.014,83	0,00	
20.1- Educação Infantil	1.224.400,00	11.415,00	2.375,00	100,00	0,00	
20.2- Ensino Fundamental	1.805.400,00	16.625,00	6.390,00	700,00	0,00	
20.3- Educação de Jovens e Adultos	389.600,00	0,00	0,00	0,00	0,00	
20.4- Educação Especial	5.000,00	0,00	0,00	0,00	0,00	
20.5- Administração Geral	2.023.200,00	1.078.362,77	369.646,88	342.214,83	0,00	
20.6- Transporte (Escolar)	920.000,00	686.787,87	72.632,90	0,00	0,00	
20.7- Outras	210.400,00	0,00	0,00	0,00	0,00	
<b>DESPESAS COM MANUTENÇÃO E DESENVOLVIMENTO DO ENSINO - MDE - CUSTEADAS COM RECEITA DE IMPOSTOS E COM RECURSOS DO FUNDEB</b>						
DESPESAS COM AÇÕES TÍPICAS DE MDE - RECEITAS DE IMPOSTOS E RECURSOS DO FUNDEB (Por Área de Atuação)	DOTAÇÃO ATUALIZADA (c)	DESPESAS EMPENHADAS (d)	DESPESAS LIQUIDADAS (e)	DESPESAS PAGAS (f)	INSCRITAS EM RESTOS A PAGAR NÃO PROCESSADOS (g)	
21- TOTAL DAS DESPESAS COM AÇÕES TÍPICAS DE MDE CUSTEADAS COM RECEITAS DE IMPOSTOS E FUNDEB	44.852.500,00	20.433.853,58	10.322.831,25	9.933.861,25	0,00	
21.1- EDUCAÇÃO INFANTIL	8.661.800,00	2.684.415,00	1.694.620,25	1.692.345,25	0,00	
21.1.1 - Creche	4.984.000,00	1.580.835,00	1.168.770,34	1.166.785,34	0,00	
21.1.2 - Pré-escola	3.677.800,00	1.103.580,00	525.849,91	525.559,91	0,00	
21.2- ENSINO FUNDAMENTAL	36.190.700,00	17.749.438,58	8.628.211,00	8.241.516,00	0,00	
<b>APURAÇÃO DAS DESPESAS PARA FINS DE LIMITE MÍNIMO CONSTITUCIONAL</b>						
22- TOTAL DAS DESPESAS DE MDE CUSTEADAS COM RECURSOS DE IMPOSTOS = L20(d ou e)						451.044,78
23- TOTAL DAS RECEITAS TRANSFERIDAS AO FUNDEB = (L4)						3.496.299,88
24- (-) RECEITAS DO FUNDEB NÃO UTILIZADAS NO EXERCÍCIO, EM VALOR SUPERIOR A 10% = L18(g)						389.252,30
25- (-) SUPERÁVIT PERMITIDO NO EXERCÍCIO IMEDIATAMENTE ANTERIOR NÃO APLICADO NO EXERCÍCIO ATUAL = L19.1(x)						0,00
26- (-) RESTOS A PAGAR NÃO PROCESSADOS INSCRITOS NO EXERCÍCIO SEM DISPONIBILIDADE FINANCEIRA DE RECURSOS DE IMPOSTOS4						0,00
27-CANCELAMENTO, NO EXERCÍCIO, DE RP INSCRITOS COM DISP. FINANCEIRA DE RECURSOS DE IMPOSTOS VINCULADOS AO ENSINO = L30.1(af) + L30.2(af)						0,00
<b>28- TOTAL DAS DESPESAS PARA FINS DE LIMITE ((22 + 23) - (24 + 25 + 26 + 27))</b>						<b>3.558.092,36</b>
APURAÇÃO DO LIMITE MÍNIMO CONSTITUCIONAL	VALOR EXIGIDO (z)	VALOR APLICADO (aa)		% APLICADA (ab)		
29- APLICAÇÃO EM MDE SOBRE A RECEITA RESULTANTE DE IMPOSTOS	4.914.605,85	3.558.092,36		18,10		
RESTOS A PAGAR INSCRITOS EM EXERCÍCIOS ANTERIORES COM DISPONIBILIDADE FINANCEIRA DE RECURSOS DE IMPOSTOS E DO FUNDEB	SALDO INICIAL (ac)	RP LIQUIDADOS (ad)	RP PAGOS (ae)	RP CANCELADOS (af)	SALDO FINAL ag=(ac)-(ad)-(af)	
30- RESTOS A PAGAR DE DESPESAS COM MDE	0,00	0,00	0,00	0,00	0,00	
30.1 - Executadas com Recursos de Impostos e Transferências de Impostos	0,00	0,00	0,00	0,00	0,00	
30.2 - Executadas com Recursos do FUNDEB - Impostos	0,00	0,00	0,00	0,00	0,00	
30.3 - Executadas com Recursos do FUNDEB - Complementação da União (VAAT + VAAF+VAAR)	0,00	0,00	0,00	0,00	0,00	

**Prefeitura Municipal de Ruy Barbosa**

RECEITAS ADICIONAIS PARA FINANCIAMENTO DO ENSINO	PREVISÃO ATUALIZADA (a)			RECEITAS REALIZADAS Até o Bimestre(b)	
<b>31- TOTAL DAS RECEITAS ADICIONAIS PARA FINANCIAMENTO DO ENSINO = (35 + 36 + 37 + 38 + 39)</b>			1.661.000,00		485.613,72
31.1- RECEITA DE TRANSFERÊNCIAS DO FNDE (INCLUINDO RENDIMENTOS DE APLICAÇÃO FINANCEIRA)			1.660.000,00		485.597,10
31.1.1- Salário-Educação			843.600,00		269.253,51
31.1.2- PDDE			3.100,00		0,00
31.1.3- PNAE			540.000,00		178.756,06
31.1.4 - PNATE			248.500,00		17.232,35
31.1.5- Outras Transferências do FNDE			24.800,00		20.355,18
31.2- RECEITA DE TRANSFERÊNCIAS DE CONVÊNIOS			1.000,00		16,62
31.3- RECEITA DE ROYALTIES DESTINADOS À EDUCAÇÃO			0,00		0,00
31.4- RECEITA DE OPERAÇÕES DE CRÉDITO VINCULADAS À EDUCAÇÃO			0,00		0,00
31.5- OUTRAS RECEITAS PARA FINANCIAMENTO DO ENSINO			0,00		0,00
OUTRAS DESPESAS COM EDUCAÇÃO (Por Subfunção)6	DOTAÇÃO ATUALIZADA (c)	DESPESAS EMPENHADAS (d)	DESPESAS LIQUIDADAS (e)	DESPESAS PAGAS (f)	INSCRITAS EM RESTOS A PAGAR NÃO PROCESSADOS (g)
<b>32- TOTAL DAS OUTRAS DESPESAS COM EDUCAÇÃO</b>	25.989.700,00	22.709.156,27	20.776.500,53	20.609.203,32	1.932.655,74
32.1- EDUCAÇÃO INFANTIL	2.146.000,00	1.250.775,18	940.509,13	940.509,13	310.266,05
32.2- ENSINO FUNDAMENTAL	21.360.700,00	19.799.555,11	19.415.394,96	19.266.087,25	384.160,15
32.3- ENSINO MÉDIO	0,00	0,00	0,00	0,00	0,00
32.4- ENSINO SUPERIOR	0,00	0,00	0,00	0,00	0,00
32.5- ENSINO PROFISSIONAL	0,00	0,00	0,00	0,00	0,00
32.6- EDUCAÇÃO DE JOVENS E ADULTOS	0,00	0,00	0,00	0,00	0,00
32.7- EDUCAÇÃO ESPECIAL	0,00	0,00	0,00	0,00	0,00
32.8- OUTRAS	2.483.000,00	1.658.825,98	420.596,44	402.606,94	1.238.229,54
TOTAL GERAL DAS DESPESAS COM EDUCAÇÃO	DOTAÇÃO ATUALIZADA (c)	DESPESAS EMPENHADAS (d)	DESPESAS LIQUIDADAS (e)	DESPESAS PAGAS (f)	INSCRITAS EM RESTOS A PAGAR NÃO PROCESSADOS (g)
<b>33- TOTAL GERAL DAS DESPESAS COM EDUCAÇÃO (10 + 20 + 32)</b>	<b>70.074.600,00</b>	<b>42.825.983,24</b>	<b>30.805.911,73</b>	<b>30.530.584,57</b>	<b>12.020.071,51</b>
33.1- Despesas Correntes	61.473.900,00	39.394.893,44	28.039.348,13	27.913.328,68	11.355.545,31
33.1.1- Pessoal Ativo	51.864.600,00	35.306.840,49	27.042.059,91	27.042.059,91	8.264.780,58
33.1.2- Pessoal Inativo	0,00	0,00	0,00	0,00	0,00
33.1.3-Transferências às instituições comunitárias, confessionais ou filantrópicas sem fins lucrativo	0,00	0,00	0,00	0,00	0,00
33.1.4- Outras Despesas Correntes	9.609.300,00	4.088.052,95	997.288,22	871.268,77	3.090.764,73
33.2- Despesas de Capital	8.600.700,00	3.431.089,80	2.766.563,60	2.617.255,89	664.526,20
33.2.1- Transferências às instituições comunitárias, confessionais ou filantrópicas sem fins lucrativo	0,00	0,00	0,00	0,00	0,00
33.2.2- Outras Despesas de Capital	8.600.700,00	3.431.089,80	2.766.563,60	2.617.255,89	664.526,20
CONTROLE DA DISPONIBILIDADE FINANCEIRA E CONCILIAÇÃO BANCÁRIA	FUNDEB		SALÁRIO EDUCAÇÃO		
34- DISPONIBILIDADE FINANCEIRA EM 31 DE DEZEMBRO DE <EXERCÍCIO ANTERIOR>		2.704.658,04			1.529,90
35- (+) INGRESSO DE RECURSOS ATÉ O BIMESTRE (orçamentário)		11.075.131,91			269.253,51
36- (-) PAGAMENTOS EFETUADOS ATÉ O BIMESTRE (orçamentário e restos a pagar)		12.256.234,34			269.470,88
37- (=) DISPONIBILIDADE FINANCEIRA ATÉ O BIMESTRE		1.523.555,61			1.312,53
38- (+) AJUSTES POSITIVOS ( RETENÇÕES E OUTROS VALORES EXTRAORÇAMENTÁRIOS)		56.839,31			0,00
39- (-) AJUSTES NEGATIVOS (OUTROS VALORES EXTRAORÇAMENTÁRIOS)		0,00			348,10
40- (=) SALDO FINANCEIRO CONCILIADO (Saldo Bancário)		1.580.394,92			964,43

FONTE: Sistema: Sistema CONTÁBIL. Unidade Responsável: Prefeitura Municipal de Ruy Barbosa, Emissão:20/05/2023, às 21:51:43. Assinado Digitalmente no dia 20/05/2023, às 21:51:43.

1 SE RESULTADO LÍQUIDO DA TRANSFERÊNCIA (7) > 0 = ACRÉSCIMO RESULTANTE DAS TRANSFERÊNCIAS DO FUNDEB, SE RESULTADO LÍQUIDO DA TRANSFERÊNCIA (7) < 0 = DECRÉSCIMO RESULTANTE DAS TRANSFERÊNCIAS DO FUNDEB

2 Limites mínimos anuais a serem cumpridos no encerramento do exercício.

3 Art. 25, § 3º, Lei 14.113/2020: "Até 10% (dez por cento) dos recursos recebidos à conta dos Fundos, inclusive relativos à complementação da União, nos termos do § 2º do art. 16 desta Lei, poderão ser utilizados no primeiro quadrimestre do exercício imediatamente subsequente, mediante abertura de crédito adicional."

4 Os valores referentes à parcela dos Restos a Pagar inscritos sem disponibilidade financeira vinculada à educação deverão ser informados somente no RREO do último bimestre do exercício.

5 Nos cinco primeiros bimestres do exercício o acompanhamento será feito com base na despesa liquidada. No último bimestre do exercício, o valor deverá corresponder ao total da despesa empenhada.

6 As linhas representam áreas de atuação e não correspondem exatamente às subfunções da Função Educação. As despesas classificadas nas demais subfunções típicas e nas subfunções atípicas deverão ser rateadas para essas áreas de atuação.

7 Valor inscrito em RPNP sem disponibilidade de caixa, que não deve ser considerado na apuração dos indicadores e limites.

8 Controle da execução de restos a pagar considerados no cumprimento do limite mínimo dos exercícios anteriores.

**LUIZ CLAUDIO MIRANDA PIRES**  
Prefeito Municipal  
CPF: 395.381.415-04

**MARIVALDO LEITE NASCIMENTO**  
Secretário de Administração  
CPF: 676.706.875-68

**JARDELE SOUZA SANTOS**  
Contador(a)  
Reg. Prof.: CRC:BA-024679/0-7

# Prefeitura Municipal de Ruy Barbosa

BA - EXECUTIVO

**Prefeitura Municipal de Ruy Barbosa**

RELATÓRIO RESUMIDO DE EXECUÇÃO ORÇAMENTÁRIA

**DEMONSTRATIVO DAS RECEITAS DE OPERAÇÕES DE CRÉDITO E DESPESAS DE CAPITAL**

ORÇAMENTO FISCAL DA SEGURIDADE SOCIAL

(Janeiro a Abril) - 2º Bimestre de 2023



RREO – ANEXO 9 (LRF, art.53, § 1º, inciso I)

Em Reais

RECEITAS	PREVISÃO ATUALIZADA (a)	RECEITAS REALIZADAS (b)	SALDO NÃO REALIZADO (c) = (a) - (b)
RECEITAS DE OPERAÇÕES DE CRÉDITO <sup>1</sup> (I)	0,00	0,00	0,00

DESPESAS	DOTAÇÃO ATUALIZADA (d)	DESPESAS EMPENHADAS (e)	SALDO NÃO EXECUTADO (f) = (d) - (e)
DESPESAS DE CAPITAL	23.489.250,00	6.986.875,96	16.502.374,04
Investimentos	20.058.250,00	5.648.607,40	14.409.642,60
Inversões Financeiras	81.000,00	40.000,00	41.000,00
Amortização da Dívida	3.350.000,00	1.298.268,56	2.051.731,44
(-) Incentivos Fiscais a Contribuinte	0,00	0,00	0,00
(-) Incentivos Fiscais a Contribuinte por Instituições Financeiras	0,00	0,00	0,00
DESPESA DE CAPITAL LÍQUIDA (II)	23.489.250,00	6.986.875,96	16.502.374,04
<b>RESULTADO PARA APURAÇÃO DA REGRA DE OURO (III) = (I - II)</b>	<b>-23.489.250,00</b>	<b>-6.986.875,96</b>	<b>-16.502.374,04</b>

FONTE: Sistema: Sistema CONTÁBIL, Unidade Responsável: Prefeitura Municipal de Ruy Barbosa, Emissão:20/05/2023, às 21:52:17, Assinado Digitalmente no dia 20/05/2023, às 21:52:17.

Notas:

<sup>1</sup> Operações de Crédito descritas na CF, art. 167, inciso III.

LUIZ CLAUDIO MIRANDA PIRES  
Prefeito Municipal  
CPF: 395.381.415-04

MARIVALDO LEITE NASCIMENTO  
Secretário de Administração  
CPF: 676.706.875-68

JARDEL SOUZA SANTOS  
Contador(a)  
Reg. Prof.: CRC:BA-024679/0-7

SIAFIC -

# Prefeitura Municipal de Ruy Barbosa

BA - EXECUTIVO

Prefeitura Municipal de Ruy Barbosa

RELATÓRIO RESUMIDO DE EXECUÇÃO ORÇAMENTÁRIA

**DEMONSTRATIVO DA PROJEÇÃO ATUARIAL DO REGIME DE PREVIDÊNCIA**

ORÇAMENTO FISCAL DA SEGURIDADE SOCIAL

(Janeiro a Abril) - 2º Bimestre de 2023



RREO – ANEXO 10 (LRF, art.53, § 1º, inciso I)

Em Reais

PLANO PREVIDENCIÁRIO				
EXERCÍCIO	RECEITAS PREVIDENCIÁRIAS (a)	DESPESAS PREVIDENCIÁRIAS (b)	RESULTADO PREVIDENCIÁRIO (c) = (a - b)	SALDO FINANCEIRO DO EXERCÍCIO (d) = ("d" exerc. Anterior) + (c)
	0,00	0,00	0,00	0,00

PLANO FINANCEIRO				
EXERCÍCIO	RECEITAS PREVIDENCIÁRIAS (a)	DESPESAS PREVIDENCIÁRIAS (b)	RESULTADO PREVIDENCIÁRIO (c) = (a - b)	SALDO FINANCEIRO DO EXERCÍCIO (d) = ("d" exerc. Anterior) + (c)
	0,00	0,00	0,00	0,00

FONTE: Sistema: Sistema CONTÁBIL, Unidade Responsável: Prefeitura Municipal de Ruy Barbosa, Emissão:20/05/2023, às 21:52:45.  
I Projeção atuarial elaborada em 20/05/2023 e oficialmente enviada para o Ministério da Previdência Social – MP S.

LUIZ CLAUDIO MIRANDA PIRES  
Prefeito Municipal  
CPF: 395.381.415-04

MARIVALDO LEITE NASCIMENTO  
Secretário de Administração  
CPF: 676.706.875-68

JARDEL SOUZA SANTOS  
Contador(a)  
Reg. Prof.: CRC:BA-024679/0-7

SIAFIC -



# Prefeitura Municipal de Ruy Barbosa

BA - EXECUTIVO

Prefeitura Municipal de Ruy Barbosa

RELATÓRIO RESUMIDO DE EXECUÇÃO ORÇAMENTÁRIA

**DEMONSTRATIVO DA RECEITA DE ALIENAÇÃO DE ATIVOS E APLICAÇÃO DOS RECURSOS**

ORÇAMENTO FISCAL DA SEGURIDADE SOCIAL

(Janeiro a Abril) - 2º Bimestre de 2023



RREO – ANEXO 11 (LRF, art.53, § 1º, inciso I)

Em Reais

RECEITAS	PREVISÃO ATUALIZADA (a)	RECEITAS REALIZADAS (b)	SALDO A REALIZAR (c) = (a) - (b)
RECEITA DE ALIENAÇÃO DE ATIVOS (I)	60.000,00	0,00	60.000,00
Receita de Alienação de Bens Móveis	60.000,00	0,00	60.000,00
Receita de Alienação de Bens Imóveis	0,00	0,00	0,00
Receita de Alienação de Bens Intangíveis	0,00	0,00	0,00
Receita de Rendimentos de Aplicações Financeiras	0,00	0,00	0,00

DESPESAS	DOTAÇÃO ATUALIZADA (d)	DESPESAS EMPENHADAS	DESPESAS LIQUIDADAS	DESPESAS PAGAS (e)	DESPESAS INSCRITAS EM RESTOS A PAGAR NÃO PROCESSADOS	PAGAMENTO DE RESTOS A PAGAR (f)	SALDO A PAGAR (g) = (d-e)
APLICAÇÃO DOS RECURSOS DA ALIENAÇÃO DE ATIVOS (II)	23.489.250,00	6.986.875,96	4.871.663,54	4.534.758,36	2.115.212,42	0,00	18.954.491,64
Despesas de Capital	23.489.250,00	6.986.875,96	4.871.663,54	4.534.758,36	2.115.212,42	0,00	18.954.491,64
Investimentos	20.058.250,00	5.648.607,40	3.624.474,45	3.287.569,27	2.024.132,95	0,00	16.770.680,73
Inversões Financeiras	81.000,00	40.000,00	40.000,00	40.000,00	0,00	0,00	41.000,00
Amortização da Dívida	3.350.000,00	1.298.268,56	1.207.189,09	1.207.189,09	91.079,47	0,00	2.142.810,91
Despesas Correntes dos Regimes de Previdência	0,00	0,00	0,00	0,00	0,00	0,00	0,00
Regime Próprio do Servidores Públicos	0,00	0,00	0,00	0,00	0,00	0,00	0,00

SALDO FINANCEIRO A APLICAR	<EXERCÍCIO ANTERIOR> (h)	EXERCÍCIO (i) = (Ib - (IIe+ IIIf))	SALDO ATUAL (j) = (IIIb + IIIi)
VALOR (III)	0,00	-4.534.758,36	-4.534.758,36

FONTE: Sistema: Sistema CONTÁBIL, Unidade Responsável: Prefeitura Municipal de Ruy Barbosa, Emissão:20/05/2023, às 21:53:01, Assinado Digitalmente no dia 20/05/2023, : 21:53:01.

LUIZ CLAUDIO MIRANDA PIRES  
Prefeito Municipal  
CPF: 395.381.415-04

MARIVALDO LEITE NASCIMENTO  
Secretário de Administração  
CPF: 676.706.875-68

JARDELE SOUZA SANTOS  
Contador(a)  
Reg. Prof.: CRC:BA-024679/0-7

SIAFIC -

# Prefeitura Municipal de Ruy Barbosa

BA - EXECUTIVO

Prefeitura Municipal de Ruy Barbosa

RELATÓRIO RESUMIDO DE EXECUÇÃO ORÇAMENTÁRIA

DEMONSTRATIVO DAS RECEITAS E DESPESAS COM AÇÕES E SERVIÇOS PÚBLICOS DE SAÚDE

ORÇAMENTO FISCAL DA SEGURIDADE SOCIAL

(Janeiro a Abril) - 2º Bimestre de 2023



RRRO – ANEXO 12 (LC 141/2012, art. 35)

R\$ 1,00

RECEITAS RESULTANTES DE IMPOSTOS E TRANSFERÊNCIAS CONSTITUCIONAIS E LEGAIS	PREVISÃO INICIAL	PREVISÃO ATUALIZADA (a)	RECEITA REALIZADAS	
			Até o Bimestre (b)	% (b/a)x100
RECEITA DE IMPOSTOS (I)	16.940.100,00	16.940.100,00	2.176.923,98	12,85
Receita Resultante do Imposto Predial e Territorial Urbano - IPTU	395.700,00	395.700,00	73.772,10	18,64
IPTU	395.700,00	395.700,00	73.772,10	18,64
Multas, Juros de Mora e Outros Encargos do IPTU	0,00	0,00	0,00	0,00
Receita Resultante do Imposto sobre Transmissão Inter Vivos - ITBI	345.000,00	345.000,00	214.482,90	62,17
ITBI	345.000,00	345.000,00	214.482,90	62,17
Multas, Juros de Mora e Outros Encargos do ITBI	0,00	0,00	0,00	0,00
Receita Resultante do Imposto sobre Serviços de Qualquer Natureza - ISS	9.556.600,00	9.556.600,00	904.373,22	9,46
ISS	9.556.600,00	9.556.600,00	904.373,22	9,46
Multas, Juros de Mora e Outros Encargos do ISS	0,00	0,00	0,00	0,00
Receita Resultante do Imposto sobre a Renda e Proventos de Qualquer Natureza Retido na Fonte - IRRF	6.642.800,00	6.642.800,00	984.295,76	14,82
IRRF	6.642.800,00	6.642.800,00	984.295,76	14,82
RECEITA DE TRANSFERÊNCIAS CONSTITUCIONAIS E LEGAIS (II)	69.122.600,00	69.122.600,00	17.481.499,41	25,29
Cota-Parte FPM	55.562.300,00	55.562.300,00	14.396.140,14	25,91
Cota-Parte ITR	26.800,00	26.800,00	1.007,53	3,76
Cota-Parte IPVA	1.212.600,00	1.212.600,00	410.165,63	33,83
Cota-Parte ICMS	12.262.300,00	12.262.300,00	2.657.634,71	21,67
Cota-Parte IPI-Exportação	58.600,00	58.600,00	16.551,40	28,24
Compensações Financeiras Provenientes de Impostos e Transferências Constitucionais	0,00	0,00	0,00	0,00
Desoneração ICMS (LC 87/96)	0,00	0,00	0,00	0,00
Outras	0,00	0,00	0,00	0,00
<b>TOTAL DAS RECEITAS RESULTANTES DE IMPOSTOS E TRANSFERÊNCIAS CONSTITUCIONAIS E LEGAIS - (III) = (I) + (II)</b>	<b>86.062.700,00</b>	<b>86.062.700,00</b>	<b>19.658.423,39</b>	<b>22,84</b>

DESPESAS COM AÇÕES E SERVIÇOS PÚBLICOS DE SAÚDE (ASPS) – POR SUBFUNÇÃO E CATEGORIA ECONÔMICA	DOTAÇÃO INICIAL	DOTAÇÃO ATUALIZADA (c)	DESPESAS EMPENHADAS		DESPESAS LIQUIDADAS		DESPESAS PAGAS		Inscritas em Restos a Pagar não Processados (g)
			Até o Bimestre (d)	% (d/c)x100	Até o Bimestre (e)	% (e/c)x100	Até o Bimestre (f)	% (f/c)x100	
ATENÇÃO BÁSICA (IV)	0,00	0,00	0,00	0,00	0,00	0,00	0,00	0,00	0,00
Despesas Correntes	0,00	0,00	0,00	0,00	0,00	0,00	0,00	0,00	0,00
Despesas de Capital	0,00	0,00	0,00	0,00	0,00	0,00	0,00	0,00	0,00
ASSISTÊNCIA HOSPITALAR E AMBULATORIAL (V)	0,00	0,00	0,00	0,00	0,00	0,00	0,00	0,00	0,00
Despesas Correntes	0,00	0,00	0,00	0,00	0,00	0,00	0,00	0,00	0,00
Despesas de Capital	0,00	0,00	0,00	0,00	0,00	0,00	0,00	0,00	0,00
SUPORTE PROFILÁTICO E TERAPÊUTICO (VI)	0,00	0,00	0,00	0,00	0,00	0,00	0,00	0,00	0,00
Despesas Correntes	0,00	0,00	0,00	0,00	0,00	0,00	0,00	0,00	0,00
Despesas de Capital	0,00	0,00	0,00	0,00	0,00	0,00	0,00	0,00	0,00
VIGILÂNCIA SANITÁRIA (VII)	0,00	0,00	0,00	0,00	0,00	0,00	0,00	0,00	0,00
Despesas Correntes	0,00	0,00	0,00	0,00	0,00	0,00	0,00	0,00	0,00
Despesas de Capital	0,00	0,00	0,00	0,00	0,00	0,00	0,00	0,00	0,00
VIGILÂNCIA EPIDEMIOLÓGICA (VIII)	0,00	0,00	0,00	0,00	0,00	0,00	0,00	0,00	0,00
Despesas Correntes	0,00	0,00	0,00	0,00	0,00	0,00	0,00	0,00	0,00
Despesas de Capital	0,00	0,00	0,00	0,00	0,00	0,00	0,00	0,00	0,00
ALIMENTAÇÃO E NUTRIÇÃO (IX)	0,00	0,00	0,00	0,00	0,00	0,00	0,00	0,00	0,00
Despesas Correntes	0,00	0,00	0,00	0,00	0,00	0,00	0,00	0,00	0,00
Despesas de Capital	0,00	0,00	0,00	0,00	0,00	0,00	0,00	0,00	0,00
OUTRAS SUBFUNÇÕES (X)	0,00	0,00	0,00	0,00	0,00	0,00	0,00	0,00	0,00
Despesas Correntes	0,00	0,00	0,00	0,00	0,00	0,00	0,00	0,00	0,00
Despesas de Capital	0,00	0,00	0,00	0,00	0,00	0,00	0,00	0,00	0,00
<b>TOTAL (XI) = (IV + V + VI + VII + VIII + IX + X)</b>	<b>14.044.700,00</b>	<b>14.044.700,00</b>	<b>6.709.429,22</b>	<b>47,77</b>	<b>3.655.010,66</b>	<b>26,02</b>	<b>3.273.030,35</b>	<b>23,30</b>	<b>0,00</b>

APURAÇÃO DO CUMPRIMENTO DO LIMITE MÍNIMO PARA APLICAÇÃO EM ASPS	DESPESAS EMPENHADAS (D)	DESPESAS LIQUIDADAS (E)	DESPESAS PAGAS (F)
Total das Despesas com ASPS (XII) = (XI)	6.709.429,22	3.655.010,66	3.273.030,35
(-) Restos a Pagar Não Processados Inscritos Indevidamente no Exercício sem Disponibilidade Financeira (XIII)	0,00	0,00	0,00
(-) Despesas Custeadas com Recursos Vinculados à Parcela do Percentual Mínimo que não foi Aplicada em ASPS em Exercícios Anteriores (XIV)	0,00	0,00	0,00
(-) Despesas Custeadas com Disponibilidade de Caixa Vinculada aos Restos a Pagar Cancelados (XV)	0,00	0,00	0,00
<b>(=) VALOR APLICADO EM ASPS (XVI) = (XII - XIII - XIV - XV)</b>	<b>6.709.429,22</b>	<b>3.655.010,66</b>	<b>3.273.030,35</b>
Despesa Mínima a ser Aplicada em ASPS (XVII) = (III) x 15% (LC 141/2012)	2.948.763,51	2.948.763,51	2.948.763,51
Despesa Mínima a ser Aplicada em ASPS (XVII) = (III) x % (Lei Orgânica Municipal)	-	-	-
Diferença entre o Valor Aplicado e a Despesa Mínima a ser Aplicada (XVIII) = (XVI (d ou e) - XVII)1	3.760.665,71	706.247,15	324.266,84
Limite não Cumprido (XIX) = (XVIII) (Quando valor for inferior a zero)	0,00	0,00	0,00
<b>PERCENTUAL DA RECEITA DE IMPOSTOS E TRANSFERÊNCIAS CONSTITUCIONAIS E LEGAIS APLICADO EM ASPS (XVI / III) * 100 (mínimo de 15% conforme LC nº 141/2012 ou % da Lei Orgânica Municipal)</b>	<b>34,13</b>	<b>18,59</b>	<b>16,65</b>

SIAFIC -

Página: 1 de 3

# Prefeitura Municipal de Ruy Barbosa

BA - EXECUTIVO

Prefeitura Municipal de Ruy Barbosa

RELATÓRIO RESUMIDO DE EXECUÇÃO ORÇAMENTÁRIA

DEMONSTRATIVO DAS RECEITAS E DESPESAS COM AÇÕES E SERVIÇOS PÚBLICOS DE SAÚDE

ORÇAMENTO FISCAL DA SEGURIDADE SOCIAL

(Janeiro a Abril) - 2º Bimestre de 2023



CONTROLE DO VALOR REFERENTE AO PERCENTUAL MÍNIMO NÃO CUMPRIDO EM EXERCÍCIOS ANTERIORES PARA FINS DE APLICAÇÃO DOS RECURSOS VINCULADOS CONFORME ARTIGOS 25 E 26 DA LC 141/2012	LIMITE NÃO CUMPRIDO				
	Saldo Inicial (no exercício atual) (h)	Despesas Custeadas no Exercício de Referência			Saldo Final (não aplicado) (l) = (h - (i ou j))
		Empenhado (i)	Liquidado (j)	Pago (k)	
Diferença de limite não cumprido em 2022	0,00	0,00	0,00	0,00	0,00
Diferença de limite não cumprido em 2021	0,00	0,00	0,00	0,00	0,00
Diferença de limite não cumprido em Exercícios Anteriores	0,00	0,00	0,00	0,00	0,00
<b>TOTAL DA DIFERENÇA DE LIMITE NÃO CUMPRIDO EM EXERCÍCIOS ANTERIORES (XX)</b>	<b>0,00</b>	<b>0,00</b>	<b>0,00</b>	<b>0,00</b>	<b>0,00</b>

## EXECUÇÃO DE RESTOS A PAGAR

EXERCÍCIO DO EMPENHO	Valor Mínimo para aplicação em ASPS (m)	Valor aplicado em ASPS no exercício (n)	Valor aplicado além do limite mínimo (o) = (n - m), se < 0, então (o) = 0	Total inscrito em RP no exercício (p)	RPNP Inscritos no Exercício sem Disponibilidade Financeira q = (XIII d)	Valor inscrito em RP considerado no Limite (r) = (p - (o + q)) se < 0, então (r) = (0)	Total de RP pagos (s)	Total de RP a pagar (t)	Total de RP cancelados ou prescritos (u)	Diferença entre o valor aplicado além do limite e o total de RP cancelados (v) = ((o + q) - u)
Empenhos de 2022 (regra nova)	0,00	0,00	0,00	0,00	0,00	0,00	0,00	0,00	0,00	0,00
Empenhos de 2021 (regra nova)	0,00	0,00	0,00	0,00	0,00	0,00	0,00	0,00	0,00	0,00
Empenhos de 2020	0,00	0,00	0,00	0,00	0,00	0,00	0,00	0,00	0,00	0,00
Empenhos de 2019	0,00	0,00	0,00	0,00	0,00	0,00	0,00	0,00	0,00	0,00
Empenhos de 2018 e anteriores	0,00	0,00	0,00	0,00	0,00	0,00	0,00	0,00	0,00	0,00
<b>TOTAL DOS RESTOS A PAGAR CANCELADOS OU PRESCRITOS ATÉ O FINAL DO EXERCÍCIO ATUAL QUE AFETARAM O CUMPRIMENTO DO LIMITE (XXI)</b>										0,00
<b>TOTAL DOS RESTOS A PAGAR CANCELADOS OU PRESCRITOS ATÉ O FINAL DO EXERCÍCIO ANTERIOR QUE AFETARAM O CUMPRIMENTO DO LIMITE (XXII)</b>										0,00
<b>TOTAL DOS RESTOS A PAGAR CANCELADOS OU PRESCRITOS NO EXERCÍCIO ATUAL QUE AFETARAM O CUMPRIMENTO DO LIMITE (XXIII) = (XXI - XXII)</b>										0,00

CONTROLE DE RESTOS A PAGAR CANCELADOS OU PRESCRITOS CONSIDERADOS PARA FINS DE APLICAÇÃO DA DISPONIBILIDADE DE CAIXA CONFORME ARTIGO 24§ 1º e 2º DA LC 141/2012	RESTOS A PAGAR CANCELADOS OU PRESCRITOS				
	Saldo Inicial (w)	Despesas Custeadas no Exercício de Referência			Saldo Final (não aplicado) (aa) = (w - (x ou y))
		Empenhado (x)	Liquidado (y)	Pago (z)	
Restos a pagar cancelados ou prescritos em 2020 a serem compensados (XXIV)	0,00	0,00	0,00	0,00	0,00
Restos a pagar cancelados ou prescritos em 2019 a serem compensados (XXV)	0,00	0,00	0,00	0,00	0,00
Restos a pagar cancelados ou prescritos em exercícios anteriores a serem compensados (XXVI)	0,00	0,00	0,00	0,00	0,00
<b>TOTAL DE RESTOS A PAGAR CANCELADOS OU PRESCRITOS A COMPENSAR (XXVII)</b>	<b>0,00</b>	<b>0,00</b>	<b>0,00</b>	<b>0,00</b>	<b>0,00</b>

RECEITAS ADICIONAIS PARA O FINANCIAMENTO DA SAÚDE NÃO COMPUTADAS NO CÁLCULO DO MÍNIMO	PREVISÃO INICIAL	PREVISÃO ATUALIZADA (a)	RECEITA REALIZADAS	
			Até o Bimestre (b)	% (b/a)x100
RECEITAS DE TRANSFERÊNCIAS PARA A SAÚDE (XXVIII)	17.425.700,00	17.425.700,00	2.075.515,68	11,91
Provenientes da União	17.229.900,00	17.229.900,00	2.075.459,64	12,05
Provenientes dos Estados	195.800,00	195.800,00	56,04	0,03
Provenientes de Outros Municípios	0,00	0,00	0,00	0,00
RECEITA DE OPERAÇÕES DE CREDITO INTERNAS E EXTERNAS VINCULADAS A SAÚDE (XXIX)	0,00	0,00	0,00	0,00
OUTRAS RECEITAS (XXX)	0,00	0,00	0,00	0,00
<b>TOTAL DE RECEITAS ADICIONAIS PARA FINANCIAMENTO DA SAÚDE (XXXI) = (XXVIII + XXIX + XXX)</b>	<b>17.425.700,00</b>	<b>17.425.700,00</b>	<b>2.075.515,68</b>	<b>11,91</b>

# Prefeitura Municipal de Ruy Barbosa

BA - EXECUTIVO

Prefeitura Municipal de Ruy Barbosa

RELATÓRIO RESUMIDO DE EXECUÇÃO ORÇAMENTÁRIA

DEMONSTRATIVO DAS RECEITAS E DESPESAS COM AÇÕES E SERVIÇOS PÚBLICOS DE SAÚDE

ORÇAMENTO FISCAL DA SEGURIDADE SOCIAL

(Janeiro a Abril) - 2º Bimestre de 2023



DESPESAS COM SAÚDE NÃO COMPUTADAS NO CÁLCULO DO MÍNIMO									
DESPESAS COM SAÚDE POR SUBFUNÇÕES E CATEGORIA ECONÔMICA NÃO COMPUTADAS NO CÁLCULO DO MÍNIMO	DOTAÇÃO INICIAL	DOTAÇÃO ATUALIZADA (e)	DESPESAS EMPENHADAS		DESPESAS LIQUIDADAS		DESPESAS PAGAS		Inscritas em Restos a Pagar não Processados (g)
			Até o Bimestre (d)	% (d/c)x100	Até o Bimestre (e)	% (e/c)x100	Até o Bimestre (f)	% (f/c)x100	
ATENÇÃO BÁSICA (XXXII)	13.804.000,00	13.404.000,00	15.816,08	0,12	15.816,08	0,12	0,00	0,00	0,00
Despesas Correntes	12.603.000,00	12.203.000,00	15.816,08	0,13	15.816,08	0,13	0,00	0,00	0,00
Despesas de Capital	1.201.000,00	1.201.000,00	0,00	0,00	0,00	0,00	0,00	0,00	0,00
ASSISTÊNCIA HOSPITALAR E AMBULATORIAL (XXXIII)	527.400,00	627.400,00	0,00	0,00	0,00	0,00	0,00	0,00	0,00
Despesas Correntes	197.400,00	297.400,00	0,00	0,00	0,00	0,00	0,00	0,00	0,00
Despesas de Capital	330.000,00	330.000,00	0,00	0,00	0,00	0,00	0,00	0,00	0,00
SUPORTE PROFILÁTICO E TERAPÊUTICO (XXXIV)	356.800,00	356.800,00	0,00	0,00	0,00	0,00	0,00	0,00	0,00
Despesas Correntes	355.800,00	355.800,00	0,00	0,00	0,00	0,00	0,00	0,00	0,00
Despesas de Capital	1.000,00	1.000,00	0,00	0,00	0,00	0,00	0,00	0,00	0,00
VIGILÂNCIA SANITÁRIA (XXXV)	37.000,00	37.000,00	0,00	0,00	0,00	0,00	0,00	0,00	0,00
Despesas Correntes	36.000,00	36.000,00	0,00	0,00	0,00	0,00	0,00	0,00	0,00
Despesas de Capital	1.000,00	1.000,00	0,00	0,00	0,00	0,00	0,00	0,00	0,00
VIGILÂNCIA EPIDEMIOLÓGICA (XXXVI)	3.480.800,00	3.780.800,00	0,00	0,00	0,00	0,00	0,00	0,00	0,00
Despesas Correntes	3.474.800,00	3.774.800,00	0,00	0,00	0,00	0,00	0,00	0,00	0,00
Despesas de Capital	6.000,00	6.000,00	0,00	0,00	0,00	0,00	0,00	0,00	0,00
ALIMENTAÇÃO E NUTRIÇÃO (XXXVII)	0,00	0,00	0,00	0,00	0,00	0,00	0,00	0,00	0,00
Despesas Correntes	0,00	0,00	0,00	0,00	0,00	0,00	0,00	0,00	0,00
Despesas de Capital	0,00	0,00	0,00	0,00	0,00	0,00	0,00	0,00	0,00
OUTRAS SUBFUNÇÕES (XXXVIII)	33.400,00	33.400,00	0,00	0,00	0,00	0,00	0,00	0,00	0,00
Despesas Correntes	13.400,00	13.400,00	0,00	0,00	0,00	0,00	0,00	0,00	0,00
Despesas de Capital	20.000,00	20.000,00	0,00	0,00	0,00	0,00	0,00	0,00	0,00
<b>TOTAL DAS DESPESAS NÃO COMPUTADAS NO CÁLCULO DO MÍNIMO (XXXIX) = (XXXII + XXXIII + XXXIV + XXXV + XXXVI + XXXVII + XXXVIII)</b>	<b>18.239.400,00</b>	<b>18.239.400,00</b>	<b>15.816,08</b>	<b>0,09</b>	<b>15.816,08</b>	<b>0,09</b>	<b>0,00</b>	<b>0,00</b>	<b>0,00</b>
DESPESAS TOTAIS COM SAÚDE EXECUTADAS COM RECURSOS PRÓPRIOS E COM RECURSOS TRANSFERIDOS DE OUTROS ENTES									
DESPESAS TOTAIS COM SAÚDE EXECUTADAS COM RECURSOS PRÓPRIOS E COM RECURSOS TRANSFERIDOS DE OUTROS ENTES	DOTAÇÃO INICIAL	DOTAÇÃO ATUALIZADA (e)	DESPESAS EMPENHADAS		DESPESAS LIQUIDADAS		DESPESAS PAGAS		Inscritas em Restos a Pagar não Processados
			Até o Bimestre (d)	% (d/c)x100	Até o Bimestre (e)	% (e/c)x100	Até o bimestre (f)	% (f/c)x100	
ATENÇÃO BÁSICA (XL) = (IV + XXXII)	15.728.800,00	15.308.800,00	5.128.609,89	33,50	3.440.606,56	22,47	3.044.069,28	19,88	0,00
ASSISTÊNCIA HOSPITALAR E AMBULATORIAL (XLI) = (V + XXXIII)	1.486.200,00	1.586.200,00	339.464,00	21,40	131.357,46	8,28	130.178,76	8,21	0,00
SUPORTE PROFILÁTICO E TERAPÊUTICO (XLII) = (VI + XXXIV)	370.800,00	370.800,00	29.549,12	7,97	29.549,12	7,97	0,00	0,00	0,00
VIGILÂNCIA SANITÁRIA (XLIII) = (VII + XXXV)	64.000,00	64.000,00	0,00	0,00	0,00	0,00	0,00	0,00	0,00
VIGILÂNCIA EPIDEMIOLÓGICA (XLIV) = (VIII + XXXVI)	3.878.600,00	4.178.600,00	1.406.450,00	33,66	563.634,58	13,49	563.634,58	13,49	0,00
ALIMENTAÇÃO E NUTRIÇÃO (XLV) = (XIX + XXXVII)	0,00	0,00	0,00	0,00	0,00	0,00	0,00	0,00	0,00
OUTRAS SUBFUNÇÕES (XLVI) = (X + XXXVIII)	10.755.700,00	10.775.700,00	6.349.460,43	58,92	3.598.864,69	33,40	6.218.063,08	57,70	0,00
<b>TOTAL DAS DESPESAS COM SAÚDE (XLVII) = (XI + XXXIX)</b>	<b>32.284.100,00</b>	<b>32.284.100,00</b>	<b>13.253.533,44</b>	<b>41,06</b>	<b>7.764.012,41</b>	<b>24,05</b>	<b>6.955.945,70</b>	<b>21,55</b>	<b>0,00</b>
<b>(-) Despesas executadas com recursos provenientes das transferências de recursos de outros entes<sup>3</sup></b>	<b>18.239.400,00</b>	<b>18.239.400,00</b>	<b>6.544.104,22</b>	<b>35,88</b>	<b>4.109.001,75</b>	<b>22,53</b>	<b>3.682.915,35</b>	<b>20,19</b>	<b>0,00</b>
<b>TOTAL DAS DESPESAS EXECUTADAS COM RECURSOS PRÓPRIOS (XLVIII)</b>	<b>14.044.700,00</b>	<b>14.044.700,00</b>	<b>6.709.429,22</b>	<b>47,77</b>	<b>3.655.010,66</b>	<b>26,02</b>	<b>3.273.030,35</b>	<b>23,30</b>	<b>0,00</b>

FONTE: Sistema: Sistema CONTÁBIL, Unidade Responsável: Prefeitura Municipal de Ruy Barbosa, Emissão: 20/05/2023, às 21:53:30, Assinado Digitalmente no dia 20/05/2023, às 21:53:30.

Notas:

1Nos cinco primeiros bimestres do exercício, o acompanhamento será feito com base na despesa liquidada. No último bimestre do exercício, o valor deverá corresponder ao total da despesa empenhada

2Até o exercício de 2018, o controle da execução dos restos a pagar considerava apenas os valores dos restos a pagar não processados (regra antiga). A partir do exercício de 2019, o controle da execução dos restos a pagar considera os restos a pagar processados e não processados (regra

nova)

3Essas despesas são consideradas executadas pelo ente transferidor

LUIZ CLAUDIO MIRANDA PIRES  
Prefeito Municipal  
CPF: 395.381.415-04

MARIVALDO LEITE NASCIMENTO  
Secretário de Administração  
CPF: 676.706.875-68

JARDELE SOUZA SANTOS  
Contador(a)  
Reg. Prof.: CRC:BA-024679/0-7

# Prefeitura Municipal de Ruy Barbosa

BA - EXECUTIVO

**Prefeitura Municipal de Ruy Barbosa**

RELATÓRIO RESUMIDO DE EXECUÇÃO ORÇAMENTÁRIA

**DEMONSTRATIVO DAS PARCERIAS PÚBLICO-PRIVADAS**

ORÇAMENTO FISCAL DA SEGURIDADE SOCIAL

(Janeiro a Abril) - 2º Bimestre de 2023



RRÉO – Anexo 13 (Lei nº 11.079, de 30.12.2004, arts. 22, 25 e 28)

RS 1,00

IMPACTOS DAS CONTRATAÇÕES DE PPP	SALDO TOTAL EM 31 DE DEZEMBRO DO EXERCÍCIO ANTERIOR (a)	REGISTROS EFETUADOS EM 2023	
		No bimestre	Até o bimestre (b)
TOTAL DE ATIVOS	0,00	0,00	0,00
Ativos Constituídos na SPE	0,00	0,00	0,00
TOTAL DE PASSIVOS (I)	0,00	0,00	0,00
Obrigações decorrentes de Ativos Constituídos pela SPE	0,00	0,00	0,00
Provisões de PPP	0,00	0,00	0,00
Outros Passivos	0,00	0,00	0,00
ATOS POTENCIAIS PASSIVOS	0,00	0,00	0,00
Obrigações Contratuais	0,00	0,00	0,00
Riscos não Provisionados	0,00	0,00	0,00
Garantias Concedidas	0,00	0,00	0,00
Outros Passivos Contingentes	0,00	0,00	0,00

DESPESAS DE PPP	EXERCÍCIO ANTERIOR	EXERCÍCIO CORRENTE 2023	2024	2025	2026	2027	2028	2029	2030	2031	2032
Do Ente Federado, exceto estatutais não dependentes (I)	0,00	0,00	0,00	0,00	0,00	0,00	0,00	0,00	0,00	0,00	0,00
Das Estatutais Não-dependentes	0,00	0,00	0,00	0,00	0,00	0,00	0,00	0,00	0,00	0,00	0,00
TOTAL DAS DESPESAS	0,00	0,00	0,00	0,00	0,00	0,00	0,00	0,00	0,00	0,00	0,00
PPP A CONTRATAR (II)	0,00	0,00	0,00	0,00	0,00	0,00	0,00	0,00	0,00	0,00	0,00
RECEITA CORRENTE LÍQUIDA (RCL) (III)	102.782.286,34	107.762.945,48	0,00	0,00	0,00	0,00	0,00	0,00	0,00	0,00	0,00
TOTAL DAS DESPESAS CONSIDERADA SPARA O LIMITE (IV = I + II)	0,00	0,00	0,00	0,00	0,00	0,00	0,00	0,00	0,00	0,00	0,00
TOTAL DAS DESPESAS / RCL (%) (V = IV / III)	0,00	0,00	0,00	0,00	0,00	0,00	0,00	0,00	0,00	0,00	0,00

Nota:

FONTE: Sistema: Sistema CONTÁBIL. Unidade Responsável: Prefeitura Municipal de Ruy Barbosa, Emissão: 20/05/2023, às 21:54:04, Assinado Digitalmente no dia 20/05/2023, às 21:54:04.

LUIZ CLAUDIO MIRANDA PIRES  
Prefeito Municipal  
CPF: 395.381.415-04

MARIVALDO LEITE NASCIMENTO  
Secretário de Administração  
CPF: 676.706.875-68

JARDEL SOUZA SANTOS  
Contador(a)  
Reg. Prof.: CRC:BA-024679/0-7

# Prefeitura Municipal de Ruy Barbosa

BA - EXECUTIVO

Prefeitura Municipal de Ruy Barbosa

RELATÓRIO RESUMIDO DE EXECUÇÃO ORÇAMENTÁRIA

DEMONSTRATIVO SIMPLIFICADO DO RELATÓRIO RESUMIDO DA EXECUÇÃO ORÇAMENTÁRIA

ORÇAMENTO FISCAL DA SEGURIDADE SOCIAL

(Janeiro a Abril) - 2º Bimestre de 2023



RRÉO - Anexo 14 (LRF, Art. 48)		Em Reais		
BALANÇO ORÇAMENTÁRIO		Até o Bimestre		
<b>RECEITAS</b>				
Previsão Inicial				151.731.500,00
Previsão Atualizada				151.731.500,00
Receitas Realizadas				38.083.556,09
Déficit Orçamentário				13.890.662,14
Saldos de Exercícios Anteriores (Utilizados para Créditos Adicionais)				0,00
<b>DESPESAS</b>				
Dotação Inicial				151.731.500,00
Créditos Adicionais				37.376.100,00
Dotação Atualizada				167.731.500,00
Despesas Empenhadas				88.500.437,79
Despesas Liquidadas				51.974.218,23
Despesas Pagas				49.770.431,19
Superávit Orçamentário				0,00
<b>DESPESAS POR FUNÇÃO / SUBFUNÇÃO</b>		<b>Até o Bimestre</b>		
Despesas Empenhadas				88.500.437,79
Despesas Liquidadas				51.974.218,23
<b>RECEITA CORRENTE LÍQUIDA - RCL</b>		<b>Até o Bimestre</b>		
Receita Corrente Líquida				107.762.945,48
Receita Corrente Líquida Ajustada para Cálculo dos Limites de Endividamento				106.812.945,48
Receita Corrente Líquida Ajustada para Cálculo dos Limites da Despesa com Pessoal				106.812.945,48
<b>RECEITAS E DESPESAS DOS REGIMES DE PREVIDÊNCIA DOS SERVIDORES</b>		<b>Até o Bimestre</b>		
Regime Próprio de Previdência dos Servidores - PLANO PREVIDENCIÁRIO				
Receitas Previdenciárias Realizadas				0,00
Despesas Previdenciárias Empenhadas				0,00
Despesas Previdenciárias Liquidadas				0,00
Resultado Previdenciário				0,00
Regime Próprio de Previdência dos Servidores - PLANO FINANCEIRO				
Receitas Previdenciárias Realizadas				0,00
Despesas Previdenciárias Empenhadas				0,00
Despesas Previdenciárias Liquidadas				0,00
Resultado Previdenciário				0,00
<b>RESULTADO NOMINAL E PRIMÁRIO</b>		<b>Meta Fixada no Anexo de Metas Fiscais da LDO (a)</b>	<b>Resultado Apurado Até o Bimestre (b)</b>	<b>% em Relação à Meta (b/a)</b>
RESULTADO PRIMÁRIO (SEM RPPS) - Acima da Linha		-5.916.791,28	-18.306.352,27	309,40
RESULTADO NOMINAL (SEM RPPS) - Abaixo da Linha		-1.510.161,28	-17.338.025,62	1.148,09
<b>RESTOS A PAGAR A PAGAR POR PODER E MINISTÉRIO PÚBLICO</b>				
	<b>Inscrição</b>	<b>Cancelamento Até o Bimestre</b>	<b>Pagamento Até o Bimestre</b>	<b>Saldo a Pagar</b>
RESTOS A PAGAR PROCESSADOS				
Poder Executivo	8.591.048,21	0,00	6.818.075,11	1.772.973,10
Poder Legislativo	0,00	0,00	0,00	0,00
Poder Judiciário	0,00	0,00	0,00	0,00
Ministério Público	0,00	0,00	0,00	0,00
RESTOS A PAGAR NÃO-PROCESSADOS				
Poder Executivo	125.426,66	0,00	40.264,50	85.162,16
Poder Legislativo	0,00	0,00	0,00	0,00
Poder Poder Judiciário	0,00	0,00	0,00	0,00
Ministério Público	0,00	0,00	0,00	0,00
Defensoria Pública	0,00	0,00	0,00	0,00
<b>TOTAL</b>	<b>8.716.474,87</b>	<b>0,00</b>	<b>6.858.339,61</b>	<b>1.858.135,26</b>
<b>DESPESAS COM MANUTENÇÃO E DESENVOLVIMENTO DO ENSINO</b>		<b>Valor Apurado Até o Bimestre</b>	<b>Limites Constitucionais Anuais</b>	
			<b>% Mínimo a Aplicar no Exercício</b>	<b>% Aplicado Até o Bimestre</b>
Mínimo Anual de <18% / 25%> das Receitas de Impostos na Manutenção e Desenvolvimento do Ensino	3.558.092,36		<18% / 25%>	18,10
Mínimo Anual de 70% do FUNDEB na Remuneração dos Profissionais da Educação Básica	9.302.565,79		70%	84,52
Percentual de 50% da Complementação da União ao FUNDEB (VAAT) na Educação Infantil	1.692.245,25		50%	92,88
Mínimo de 15% da Complementação da União ao FUNDEB (VAAT) em Despesas de Capital	0,00		15%	0,00
<b>RECEITAS DE OPERAÇÕES DE CRÉDITO E DESPESAS DE CAPITAL</b>		<b>Valor Apurado Até o Bimestre</b>	<b>Saldo não realizado</b>	
Receitas de Operação de Crédito		0,00		0,00
Despesa de Capital Líquida		6.986.875,96		16.502.374,04
<b>PROJEÇÃO ATUARIAL DOS REGIMES DE PREVIDÊNCIA</b>				
	<b>Exercício</b>	<b>10º Exercício</b>	<b>20º Exercício</b>	<b>35º Exercício</b>
Plano Previdenciário				
Receitas Previdenciárias	0,00	0,00	0,00	0,00
Despesas Previdenciárias	0,00	0,00	0,00	0,00
Resultado Previdenciário	0,00	0,00	0,00	0,00
Plano Financeiro				
Receitas Previdenciárias	0,00	0,00	0,00	0,00
Despesas Previdenciárias	0,00	0,00	0,00	0,00
Resultado Previdenciário	0,00	0,00	0,00	0,00
<b>RECEITA DA ALIENAÇÃO DE ATIVOS E APLICAÇÃO DOS RECURSOS</b>		<b>Valor Apurado Até o Bimestre</b>	<b>Saldo a realizado</b>	
Receita de Capital Resultante de Alienação de Ativos		0,00		0,00
Aplicação dos Recursos da Alienação de Ativos		0,00		0,00

# Prefeitura Municipal de Ruy Barbosa

BA - EXECUTIVO

Prefeitura Municipal de Ruy Barbosa

RELATÓRIO RESUMIDO DE EXECUÇÃO ORÇAMENTÁRIA

DEMONSTRATIVO SIMPLIFICADO DO RELATÓRIO RESUMIDO DA EXECUÇÃO ORÇAMENTÁRIA

ORÇAMENTO FISCAL DA SEGURIDADE SOCIAL

(Janeiro a Abril) - 2º Bimestre de 2023



DESPESAS COM AÇÕES E SERVIÇOS PÚBLICOS DE SAÚDE	Valor Apurado Até o Bimestre	Limites Constitucionais Anual	
		% Mínimo a Aplicar no Exercício	% Aplicado Até o Bimestre
Despesas com Ações e Serviços Públicos de Saúde executadas com recursos de impostos	3.655.010,66	15,00	18,59
DESPESAS DE CARÁTER CONTINUADO DERIVADAS DE PPP		Valor Apurado no Exercício Corrente	
Total das Despesas Consideradas para o Limite / RCL (%)		0,00	

FONTE: Sistema: Sistema CONTÁBIL, Unidade Responsável: Prefeitura Municipal de Ruy Barbosa, Emissão: 20/05/2023, às 21:55:52, Assinado Digitalmente no dia 20/05/2023, às 21:55:52.

LUIZ CLAUDIO MIRANDA PIRES  
Prefeito Municipal  
CPF: 395.381.415-04MARIVALDO LEITE NASCIMENTO  
Secretário de Administração  
CPF: 676.706.875-68JARDEL SOUZA SANTOS  
Contador(a)  
Req. Prof.: CRC:BA-024679/0-7

# Prefeitura Municipal de Ruy Barbosa



BA - EXECUTIVO  
**Prefeitura Municipal de Ruy Barbosa**  
 RELATÓRIO RESUMIDO DE EXECUÇÃO ORÇAMENTÁRIA  
**DEMONSTRATIVO DE SENTENÇAS JUDICIAIS**  
 ORÇAMENTO FISCAL DA SEGURIDADE SOCIAL  
 Abril de 2023

Artigos 19, § 4º e 30º, § 7º da L.C. 101/00 (Portaria TCM/BA Nº 460)

Beneficiário	Determinação		Nº NE de Origem	Pagamento		
	Data	Valor		Data	Valor	Nº do PP
SENTENÇAS JUDICIAIS	04/04/2023	47,83	73	04/04/2023	47,83	1198
SENTENÇAS JUDICIAIS	05/04/2023	131,76	73	05/04/2023	131,76	1204
SENTENÇAS JUDICIAIS	05/04/2023	1.027,95	73	05/04/2023	1.027,95	1205
SENTENÇAS JUDICIAIS	06/04/2023	1.977,29	73	06/04/2023	1.977,29	1207
<b>TOTAL</b>	-	<b>3.184,83</b>	-	-	<b>3.184,83</b>	-

LUIZ CLAUDIO MIRANDA PIRES  
 Prefeito Municipal  
 CPF: 395.381.415-04

MARIVALDO LEITE NASCIMENTO  
 Secretário de Administração  
 CPF: 676.706.875-68

JARDELE SOUZA SANTOS  
 Contador(a)  
 Reg. Prof.: CRC/BA-024679/0-7



# Prefeitura Municipal de Ruy Barbosa



BA - EXECUTIVO  
**Prefeitura Municipal de Ruy Barbosa**  
 RELATÓRIO RESUMIDO DE EXECUÇÃO ORÇAMENTÁRIA  
**DEMONSTRATIVO DE SENTENÇAS JUDICIAIS**  
 ORÇAMENTO FISCAL DA SEGURIDADE SOCIAL  
 Março de 2023

Artigos 19, § 4º e 30º, § 7º da L.C. 101/00 (Portaria TCM/BA Nº 460)

Beneficiário	Determinação		Nº NE de Origem	Pagamento		
	Data	Valor		Data	Valor	Nº do PP
SENTENÇAS JUDICIAIS	06/03/2023	1.159,49	73	06/03/2023	1.159,49	718
SENTENÇAS JUDICIAIS	07/03/2023	1.159,49	73	07/03/2023	1.159,49	722
SENTENÇAS JUDICIAIS	16/03/2023	7.441,02	73	16/03/2023	7.441,02	972
SENTENÇAS JUDICIAIS	16/03/2023	7.512,89	73	16/03/2023	7.512,89	977
<b>TOTAL</b>	-	<b>17.272,89</b>	-	-	<b>17.272,89</b>	-

LUIZ CLAUDIO MIRANDA PIRES  
 Prefeito Municipal  
 CPF: 395.381.415-04

MARIVALDO LEITE NASCIMENTO  
 Secretário de Administração  
 CPF: 676.706.875-68

JARDELE SOUZA SANTOS  
 Contador(a)  
 Reg. Prof.: CRC/BA-024679/0-7

# Prefeitura Municipal de Ruy Barbosa

Pregão Presencial



PREFEITURA MUNICIPAL DE RUY BARBOSA - BA  
CNPJ 13.810.833/0001-60

PREFEITURA MUNICIPAL DE RUY BARBOSA  
CNPJ: 13.810.833/0001-60

## AVISO DE LICITAÇÃO

A Prefeitura Municipal de Ruy Barbosa torna público aos interessados que se realizará a licitação: Modalidade: Pregão Presencial nº 007/2023. Tipo: Menor Preço. Objeto: **Contratação de empresa especializada para a Publicações de atos em Jornal de Grande Circulação, Publicações de atos em Diário Oficial da União e Publicações em Diário Oficial do Município.** Sessão de Abertura: 01/06/2023, às 15:00h. Local: Prefeitura Municipal. Informações: telefone: (75) 3252 1043. Luíz Claudio Miranda Pires – Prefeito.

Praça Adalberto Ribeiro Sampaio, 253 – Centro – Ruy Barbosa / Ba  
Telefone: 75 3252-1043

Praça Coronel Adalberto Ribeiro Sampaio | 253 | Centro | Ruy Barbosa-Ba  
[ruybarbosa.ba.gov.br](http://ruybarbosa.ba.gov.br)