



Diário Oficial do **Município**

Prefeitura Municipal de Ruy Barbosa

quarta-feira, 22 de setembro de 2021

Ano VI - Edição nº 00753 | Caderno 1

Prefeitura Municipal de Ruy Barbosa publica



Praça Coronel Adalberto Ribeiro Sampaio | 253 | Centro | Ruy Barbosa-Ba

ruybarbosa.ba.gov.br

Este documento foi assinado digitalmente por SERASA Experian
708F226D6D77F4673AF4B86CB425C4E4

Prefeitura Municipal de Ruy Barbosa

SUMÁRIO

- AVISO DA HOMOLOGAÇÃO - PREGÃO ELETRÔNICO SRP Nº 032/2021.
- RELATÓRIO RESUMIDO DE EXECUÇÃO ORÇAMENTÁRIA - 4º BIMESTRE 2021.
- RELATÓRIO DE GESTÃO FISCAL - 2º QUADRIMESTRE 2021.
- LEI Nº 033/2021, DE 22 DE SETEMBRO DE 2021. "Autoriza o Poder Executivo Municipal a indenizar no Processo de Desapropriação Administrativa de uma área urbana para a construção de via pública (rua) no Bairro Tapiraípe no Município de Ruy Barbosa..."
- LEI Nº 034/2021, DE 22 DE SETEMBRO DE 2021. Autoriza o Poder Executivo de Ruy Barbosa a realizar a construção e a doação de 10(dez) casas para famílias de baixa renda do Município de Ruy Barbosa e dá outras providências.

Prefeitura Municipal de Ruy Barbosa

Pregão Eletrônico



PREFEITURA MUNICIPAL DE RUY BARBOSA - BA
CNPJ 13.810.833/0001-60

PREFEITURA MUNICIPAL DE RUY BARBOSA

CNPJ: 13.810.833/0001-60

AVISO DA HOMOLOGAÇÃO

O Prefeito, no uso de suas atribuições, homologa o resultado do julgamento da Licitação: Modalidade: Pregão Eletrônico nº 032/2021. Objeto: **Registro de preço para aquisição de Mobiliário e Eletrodomésticos para atender as necessidades da Secretaria de Saúde**. Após a análise documental e o julgamento das propostas, declara vencedora do certame as empresas: LOJA DA FABRICA COMERCIO DE MOVEIS LTDA ME; CNPJ: 35.807.941/0001-16, como vencedora do certame PE 032/2021 com a proposta para o lote I no valor de R\$ 19.500,00 (dezenove mil e quinhentos reais); CCK COMERCIAL EIRELI; CNPJ: 22.065.938/0001-22, como vencedora do certame PE 032/2021 com a proposta para o lote II no valor de R\$ 8.166,00 (oito mil cento e sessenta e seis reais); Ruy Barbosa – Bahia, 12- de agosto de 2021. Luíz Claudio Miranda Pires – Prefeito Municipal.

Prefeitura Municipal de Ruy Barbosa

Relatório Resumido da Execução

BA - EXECUTIVO

PREFEITURA MUNICIPAL DE RUY BARBOSA

RELATÓRIO RESUMIDO DE EXECUÇÃO ORÇAMENTÁRIA

BALANÇO ORÇAMENTÁRIO

ORÇAMENTO FISCAL DA SEGURIDADE SOCIAL

(Janeiro a Agosto) - 4º Bimestre de 2021



RREO - Anexo 1 (LRF, Art. 52, inciso I, alíneas "a" e "b" do inciso II e §1º)

Em Reais

RECEITAS	PREVISÃO INICIAL	PREVISÃO ATUALIZADA (a)	RECEITAS REALIZADAS				SALDO (a-c)
			No Bimestre (b)	% (b/a)	Até o Bimestre (c)	% (c/a)	
RECEITAS (EXCETO INTRA-ORÇAMENTÁRIAS) (I)	84.000.000,00	84.000.000,00	15.455.652,56	18,40	50.616.331,48	60,26	33.383.668,52
RECEITAS CORRENTES	81.877.000,00	81.877.000,00	14.548.402,56	17,77	49.412.964,63	60,35	32.464.035,37
IMPOSTOS, TAXAS E CONTRIBUIÇÕES DE MELHORIA	2.858.000,00	2.858.000,00	731.884,79	25,61	2.359.808,40	82,57	498.191,60
Impostos	2.561.000,00	2.561.000,00	696.465,77	27,20	2.066.791,51	80,70	494.208,49
Impostos sobre a Renda e Proventos de Qualquer Natureza	1.100.000,00	1.100.000,00	385.585,39	35,05	1.143.441,33	103,95	-43.441,33
Impostos Específicos de Estados, DF e Municípios	1.455.000,00	1.455.000,00	310.880,38	21,37	923.350,18	63,46	531.649,82
Outros Impostos	6.000,00	6.000,00	0,00	0,00	0,00	0,00	6.000,00
Taxas	297.000,00	297.000,00	35.419,02	11,93	293.016,89	98,66	3.983,11
Taxas pelo Exercício do Poder de Polícia	50.000,00	50.000,00	13.232,69	26,47	202.857,88	405,72	-152.857,88
Taxas - Específicas de Estados, DF e Municípios	247.000,00	247.000,00	22.186,33	8,98	90.159,01	36,50	156.840,99
CONTRIBUIÇÕES	5.000,00	5.000,00	0,00	0,00	0,00	0,00	5.000,00
Contribuição para o Custeio do Serviço de Iluminação Pública	5.000,00	5.000,00	0,00	0,00	0,00	0,00	5.000,00
RECEITA PATRIMONIAL	173.000,00	173.000,00	336.894,03	194,74	730.739,02	422,39	-557.739,02
Exploração do Patrimônio Imobiliário do Estado	0,00	0,00	2.710,00	5.477,63	11.927,44	5.477,63	-11.927,44
Valores Mobiliários	173.000,00	173.000,00	334.184,03	193,17	718.811,58	415,50	-545.811,58
Juros e Correções Monetárias	173.000,00	173.000,00	334.184,03	193,17	718.811,58	415,50	-545.811,58
RECEITA DE SERVIÇOS	5.000,00	5.000,00	834,76	16,70	50.812,99	1.016,26	-45.812,99
Serviços e Atividades Referentes à Saúde	0,00	0,00	834,76	5.477,63	50.812,99	5.477,63	-50.812,99
Serviços e Atividades Referentes à Saúde - Específico para Estados/DF/Municípios	0,00	0,00	834,76	5.477,63	50.812,99	5.477,63	-50.812,99
Outros Serviços	5.000,00	5.000,00	0,00	0,00	0,00	0,00	5.000,00
TRANSFERÊNCIAS CORRENTES	78.821.000,00	78.821.000,00	13.477.711,18	17,10	46.269.756,87	58,70	32.551.243,13
Transferências da União e de suas Entidades	51.946.000,00	51.946.000,00	9.051.071,91	17,42	29.564.189,87	56,91	22.381.810,13
Transferências da União - Específicas de Estados, DF e Municípios	51.946.000,00	51.946.000,00	9.051.071,91	17,42	29.564.189,87	56,91	22.381.810,13
Transferências dos Estados e do Distrito Federal e de suas Entidades	8.875.000,00	8.875.000,00	1.526.188,59	17,20	5.139.139,88	57,91	3.735.860,12
Transferências dos Estados - Específicas de Estados, DF e Municípios	8.875.000,00	8.875.000,00	1.526.188,59	17,20	5.139.139,88	57,91	3.735.860,12
Transferências de Outras Instituições Públicas	18.000.000,00	18.000.000,00	2.900.450,68	16,11	11.566.427,12	64,26	6.433.572,88
Transferências de Outras Instituições Públicas - Específicas de Estados, DF e Municípios	18.000.000,00	18.000.000,00	2.900.450,68	16,11	11.566.427,12	64,26	6.433.572,88
OUTRAS RECEITAS CORRENTES	15.000,00	15.000,00	1.077,80	7,19	1.847,35	12,32	13.152,65
Multas Administrativas, Contratuais e Judiciais	10.000,00	10.000,00	0,00	0,00	0,00	0,00	10.000,00
Indenizações, Restituições e Ressarcimentos	2.000,00	2.000,00	219,93	11,00	219,93	11,00	1.780,07
Indenizações	1.000,00	1.000,00	0,00	0,00	0,00	0,00	1.000,00
Restituições	1.000,00	1.000,00	0,00	0,00	0,00	0,00	1.000,00
Ressarcimentos	0,00	0,00	219,93	5.477,63	219,93	5.477,63	-219,93
Demais Receitas Correntes	3.000,00	3.000,00	857,87	28,60	1.627,42	54,25	1.372,58
RECEITAS DE CAPITAL	2.123.000,00	2.123.000,00	907.250,00	42,73	1.203.366,85	56,68	919.633,15
ALIENAÇÃO DE BENS	10.000,00	10.000,00	0,00	0,00	230.700,00	2.307,00	-220.700,00
Alienação de Bens Móveis	5.000,00	5.000,00	0,00	0,00	230.700,00	4.614,00	-225.700,00
Alienação de Bens Móveis e Semoventes	5.000,00	5.000,00	0,00	0,00	230.700,00	4.614,00	-225.700,00
Alienação de Bens Imóveis	5.000,00	5.000,00	0,00	0,00	0,00	0,00	5.000,00
TRANSFERÊNCIAS DE CAPITAL	2.113.000,00	2.113.000,00	907.250,00	42,94	972.666,85	46,03	1.140.333,15
Transferências da União e de suas Entidades	2.013.000,00	2.013.000,00	907.250,00	45,07	972.666,85	48,32	1.040.333,15
Transferências da União - Específicas de Estados, DF e Municípios	2.013.000,00	2.013.000,00	907.250,00	45,07	972.666,85	48,32	1.040.333,15
Transferências dos Estados e do Distrito Federal e de suas Entidades	100.000,00	100.000,00	0,00	0,00	0,00	0,00	100.000,00
Transferências dos Estados, Distrito Federal, e de suas Entidades	100.000,00	100.000,00	0,00	0,00	0,00	0,00	100.000,00

Prefeitura Municipal de Ruy Barbosa

BA - EXECUTIVO

PREFEITURA MUNICIPAL DE RUY BARBOSA

RELATÓRIO RESUMIDO DE EXECUÇÃO ORÇAMENTÁRIA

BALANÇO ORÇAMENTÁRIO

ORÇAMENTO FISCAL DA SEGURIDADE SOCIAL

(Janeiro a Agosto) - 4º Bimestre de 2021



RECEITAS (INTRA-ORÇAMENTÁRIAS) (II)	0,00	0,00	0,00	0,00	0,00	0,00	0,00
SUBTOTAL DAS RECEITAS (III) = (I + II)	84.000.000,00	84.000.000,00	15.455.652,56	18,40	50.616.331,48	60,26	33.383.668,52
OPERAÇÕES DE CRÉDITO / REFINANCIAMENTO (IV)	0,00	0,00	0,00	0,00	0,00	0,00	0,00
Operações de Crédito - Mercado Interno	0,00	0,00	0,00	0,00	0,00	0,00	0,00
Mobiliária	0,00	0,00	0,00	0,00	0,00	0,00	0,00
Contratual	0,00	0,00	0,00	0,00	0,00	0,00	0,00
Operações de Crédito - Mercado Externo	0,00	0,00	0,00	0,00	0,00	0,00	0,00
Mobiliária	0,00	0,00	0,00	0,00	0,00	0,00	0,00
Contratual	0,00	0,00	0,00	0,00	0,00	0,00	0,00
SUBTOTAL COM REFINANCIAMENTO (V) = (III + IV)	84.000.000,00	84.000.000,00	15.455.652,56	18,40	50.616.331,48	60,26	33.383.668,52
DÉFICIT (VI) ¹	--	--	--	--	0,00	--	--
TOTAL (VII) = (V + VI)	84.000.000,00	84.000.000,00	15.455.652,56	18,40	50.616.331,48	60,26	33.383.668,52
SALDOS DE EXERCÍCIOS ANTERIORES	--	--	--	--	--	--	--
Recursos Arrecadados em Exercícios Anteriores - RPPS	--	--	--	--	--	--	--
Superávit Financeiro Utilizado para Créditos Adicionais	--	--	--	--	--	--	--

Prefeitura Municipal de Ruy Barbosa

DESPESAS	DOTAÇÃO INICIAL (d)	DOTAÇÃO ATUALIZADA (e)	DESPESAS EMPENHADAS (f)		SALDO (g)=(e-f)	DESPESAS LIQUIDADAS (h)		SALDO (i)=(e-h)	DESPESAS PAGAS ATÉ O MÊS (j)	INSCRITAS EM RESTOS A PAGAR NÃO PROCESSADOS (k)
			No Bimestre	Até o Bimestre		No Bimestre	Até o Bimestre			
DESPESAS (EXCETO INTRA-ORÇAMENTÁRIAS) (VIII)	84.000.000,00	84.042.014,00	7.013.564,37	60.285.972,80	23.756.041,20	13.362.251,51	45.048.572,09	38.993.441,91	44.136.644,08	0,00
DESPESAS CORRENTES	73.983.000,00	73.788.861,00	6.150.378,05	55.516.026,51	18.272.834,49	12.237.147,99	41.568.660,20	32.220.200,80	40.713.366,13	0,00
DESPESAS DE CUSTEIO	41.484.000,00	40.670.786,00	2.055.051,19	30.872.368,86	9.798.417,14	6.899.500,01	24.819.166,12	15.851.619,88	24.819.166,12	0,00
DESPESAS CORRENTES - Juros e Enc. da Div. Interna	1.000,00	0,00	0,00	0,00	0,00	0,00	0,00	0,00	0,00	0,00
OUTRAS DESPESAS CORRENTES	32.498.000,00	33.118.075,00	4.095.326,86	24.643.657,65	8.474.417,35	5.337.647,98	16.749.494,08	16.368.580,92	15.894.200,01	0,00
DESPESAS DE CAPITAL	9.967.000,00	10.253.153,00	863.186,32	4.769.946,29	5.483.206,71	1.125.103,52	3.479.911,89	6.773.241,11	3.423.277,95	0,00
INVESTIMENTOS	9.470.000,00	9.448.153,00	720.186,32	4.175.946,29	5.272.206,71	960.174,18	2.906.898,62	6.541.254,38	2.850.264,68	0,00
INVERSOES FINANCEIRAS	1.000,00	0,00	0,00	0,00	0,00	0,00	0,00	0,00	0,00	0,00
Amortizacao da Dívida	496.000,00	805.000,00	143.000,00	594.000,00	211.000,00	164.929,34	573.013,27	231.986,73	573.013,27	0,00
Reserva de Contingencia	50.000,00	0,00	0,00	0,00	0,00	0,00	0,00	0,00	0,00	0,00
Reserva de Contingencia	50.000,00	0,00	0,00	0,00	0,00	0,00	0,00	0,00	0,00	0,00
DESPESAS (INTRA-ORÇAMENTÁRIAS) (IX)	0,00	0,00	0,00	0,00	0,00	0,00	0,00	0,00	0,00	0,00
SUBTOTAL DAS DESPESAS (X) = (VIII + IX)	84.000.000,00	84.042.014,00	7.013.564,37	60.285.972,80	23.756.041,20	13.362.251,51	45.048.572,09	38.993.441,91	44.136.644,08	0,00
AMORTIZAÇÃO DA DIV. / REFINANCIAMENTO (XI)	0,00	0,00	0,00	0,00	0,00	0,00	0,00	0,00	0,00	0,00
Amortização da Dívida Interna	0,00	0,00	0,00	0,00	0,00	0,00	0,00	0,00	0,00	0,00
Dívida Mobiliária	0,00	0,00	0,00	0,00	0,00	0,00	0,00	0,00	0,00	0,00
Outras Dívidas	0,00	0,00	0,00	0,00	0,00	0,00	0,00	0,00	0,00	0,00
Amortização da Dívida Externa	0,00	0,00	0,00	0,00	0,00	0,00	0,00	0,00	0,00	0,00
Dívida Mobiliária	0,00	0,00	0,00	0,00	0,00	0,00	0,00	0,00	0,00	0,00
Outras Dívidas	0,00	0,00	0,00	0,00	0,00	0,00	0,00	0,00	0,00	0,00
SUBTOTAL C/ REFINANCIAMENTO (XII) = (X + XI)	84.000.000,00	84.042.014,00	7.013.564,37	60.285.972,80	23.756.041,20	13.362.251,51	45.048.572,09	38.993.441,91	44.136.644,08	0,00
SUPERÁVIT (XIII)	--	--	--	--	--	--	5.567.759,39	--	--	--
TOTAL (XIV) = (XII + XIII)	84.000.000,00	84.042.014,00	7.013.564,37	60.285.972,80	23.756.041,20	13.362.251,51	50.616.331,48	38.993.441,91	44.136.644,08	0,00
RESERVA DO RPPS	0,00	0,00	0,00	0,00	0,00	0,00	0,00	0,00	0,00	0,00

FONTE: Sistema CONTÁBIL - Unidade Responsável: PREFEITURA MUNICIPAL DE RUY BARBOSA. Emissão: 7/09/2021, às 11:24:06. Assinado Digitalmente no dia 17/09/2021, às 11:24:06.

1 O déficit será apurado pela diferença entre a receita realizada e a despesa liquidada nos cinco primeiros bimestres e a despesa empenhada no último bimestre.

2 Essa linha será apresentada somente no Demonstrativo aplicado aos Estados.



LUIZ CLAUDIO MIRANDA PIRES
 Prefeito Municipal
 CPF : 395.361.415-04



MARIVALDO LEITE NASCIMENTO
 Secretário de Administração
 CPF : 676.706.875-68

ETEMILSON SAMPAIO ASSIS
 Contador(a)
 Reg. Prof.: CRC-BA 4418

Prefeitura Municipal de Ruy Barbosa



BA - EXECUTIVO
PREFEITURA MUNICIPAL DE RUY BARBOSA
 RELATÓRIO RESUMIDO DE EXECUÇÃO ORÇAMENTÁRIA
DEMONSTRATIVO DA EXECUÇÃO DAS DESPESAS POR FUNÇÃO/SUBFUNÇÃO
 ORÇAMENTO FISCAL DA SEGURIDADE SOCIAL
 (Janeiro a Agosto) - 4º Bimestre de 2021

RREO - Anexo 2 (LRF, Art. 52, inciso II, alínea "c")

FUNÇÃO / SUBFUNÇÃO	DOTAÇÃO INICIAL	DOTAÇÃO ATUALIZADA (a)	DESPESAS EMPENHADAS		SALDO (c) = (a-b)	DESPESAS LIQUIDADAS		SALDO (e) = (a-d)	INSCRITAS EM RESTOS A PAGAR NÃO PROCESSADOS (f)
			No Bimestre	Até o Bimestre (b)		% (b/total b)	No Bimestre		
DESPESAS (EXCETO INTRA-ORÇAMENTÁRIAS) (1)	84.000.000,00	84.042.014,00	7.013.564,37	60.285.972,80	23.756.041,20	13.362.251,51	45.048.572,09	38.993.441,91	0,00
LEGISLATIVA	3.200.000,00	3.200.000,00	22.954,03	2.630.772,27	569.227,73	427.320,21	1.733.353,77	1.466.646,23	0,00
Ação Legislativa	3.200.000,00	3.200.000,00	22.954,03	2.630.772,27	569.227,73	427.320,21	1.733.353,77	1.466.646,23	0,00
ADMINISTRAÇÃO	5.147.000,00	5.643.695,00	161.722,73	4.952.018,50	691.676,50	1.186.301,82	4.015.618,23	1.628.076,77	0,00
Administração Geral	4.040.000,00	4.652.425,00	233.355,57	3.998.057,96	654.367,04	1.006.448,35	3.358.511,06	1.293.913,94	0,00
Administração Financeira	1.032.000,00	931.416,00	-71.632,84	897.860,54	33.555,46	171.253,47	620.407,17	311.008,83	0,00
Normalização e Fiscalização	75.000,00	59.854,00	0,00	56.100,00	3.754,00	8.600,00	36.700,00	23.154,00	0,00
SEGURANÇA PÚBLICA	185.000,00	153.559,00	7.866,54	131.486,42	22.072,58	26.568,32	103.471,95	50.087,05	0,00
Policimento	185.000,00	153.559,00	7.866,54	131.486,42	22.072,58	26.568,32	103.471,95	50.087,05	0,00
ASSISTÊNCIA SOCIAL	4.400.000,00	4.452.159,00	224.667,59	3.483.876,65	968.282,35	696.972,50	2.424.005,01	2.028.153,99	0,00
Administração Geral	0,00	85.903,00	0,00	47.700,00	38.203,00	4.650,00	32.250,00	53.653,00	0,00
Assistência à Criança e ao Adolescente	593.000,00	721.605,00	15.239,68	660.954,38	60.650,62	66.436,07	249.082,11	472.522,89	0,00
Assistência Comunitária	3.807.000,00	3.644.651,00	209.427,91	2.775.222,27	869.428,73	625.886,43	2.142.672,90	1.501.978,10	0,00
SAÚDE	17.523.000,00	15.892.604,00	2.327.939,89	13.920.358,44	1.972.245,56	3.321.488,68	10.959.205,69	4.933.398,31	0,00
Atenção Básica	14.652.000,00	12.810.853,00	1.833.540,83	11.265.202,23	1.545.650,77	2.694.134,64	8.825.231,87	3.985.621,13	0,00
Assistência Hospitalar e Ambulatorial	1.871.000,00	2.385.399,00	398.399,06	2.148.204,61	237.194,39	500.573,25	1.682.776,11	702.622,89	0,00
Vigilância Epidemiológica	1.000.000,00	696.352,00	96.000,00	506.951,60	189.400,40	126.780,79	451.197,71	245.154,29	0,00
EDUCAÇÃO	39.608.000,00	39.522.009,00	1.623.298,30	22.509.273,44	17.012.735,56	4.358.290,49	14.549.350,35	24.972.658,65	0,00
Ensino Fundamental	1.299.000,00	1.235.359,00	31.732,00	31.732,00	1.203.627,00	0,00	0,00	1.235.359,00	0,00
Ensino Médio	5.000,00	25.000,00	25.000,00	25.000,00	0,00	2.359,45	2.359,45	22.640,55	0,00
Educação Infantil	2.000,00	0,00	0,00	0,00	0,00	0,00	0,00	0,00	0,00
Educação Especial	3.000,00	0,00	0,00	0,00	0,00	0,00	0,00	0,00	0,00
Educação Básica	38.299.000,00	38.261.650,00	1.566.566,30	22.452.541,44	15.809.108,56	4.355.931,04	14.546.990,90	23.714.659,10	0,00
CULTURA	713.000,00	312.371,00	132.112,00	295.305,50	17.065,50	22.360,18	87.649,17	224.721,83	0,00
Patr. Hist., Artístico e Arqueológico	16.000,00	4.134,00	2.000,00	4.133,50	0,50	2.000,00	4.133,50	0,50	0,00
Difusão Cultural	697.000,00	308.237,00	130.112,00	291.172,00	17.065,00	20.360,18	83.515,67	224.721,33	0,00
URBANISMO	11.385.000,00	12.605.894,00	2.098.315,49	10.607.719,60	1.998.174,40	2.882.165,91	9.484.612,42	3.121.281,58	0,00
Infra-estrutura Urbana	7.882.000,00	8.962.959,00	1.436.716,36	7.959.586,26	1.003.372,74	1.947.143,25	6.874.660,03	2.088.298,97	0,00

Prefeitura Municipal de Ruy Barbosa

Serviços Urbanos	3.503.000,00	661.599,13	2.648.135,34	4,39	994.801,66	935.022,66	2.609.952,39	5,79	1.032.982,61	0,00
HABITAÇÃO	15.000,00	0,00	0,00	0,00	0,00	0,00	0,00	0,00	0,00	0,00
Habitação Urbana	15.000,00	0,00	0,00	0,00	0,00	0,00	0,00	0,00	0,00	0,00
SANEAMENTO	6.000,00	0,00	0,00	0,00	734,00	0,00	0,00	0,00	734,00	0,00
Saneamento Básico Rural	3.000,00	0,00	0,00	0,00	424,00	0,00	0,00	0,00	424,00	0,00
Saneamento Básico Urbano	3.000,00	0,00	0,00	0,00	310,00	0,00	0,00	0,00	310,00	0,00
GESTÃO AMBIENTAL	15.000,00	0,00	0,00	0,00	888,00	0,00	0,00	0,00	888,00	0,00
Preservação e Conservação Ambiental	15.000,00	0,00	0,00	0,00	888,00	0,00	0,00	0,00	888,00	0,00
AGRICULTURA	523.000,00	95.152,80	381.256,75	0,63	68.344,25	96.182,92	342.514,06	0,76	107.086,94	0,00
Abastecimento	500.000,00	95.152,80	381.256,75	0,63	68.344,25	96.182,92	342.514,06	0,76	107.086,94	0,00
Promoção Da Produção Agropecuária	4.000,00	0,00	0,00	0,00	0,00	0,00	0,00	0,00	0,00	0,00
Defesa Agropecuária	19.000,00	0,00	0,00	0,00	0,00	0,00	0,00	0,00	0,00	0,00
COMÉRCIO E SERVIÇOS	4.000,00	0,00	0,00	0,00	0,00	0,00	0,00	0,00	0,00	0,00
Promoção Comercial	4.000,00	0,00	0,00	0,00	0,00	0,00	0,00	0,00	0,00	0,00
ENERGIA	3.000,00	0,00	0,00	0,00	0,00	0,00	0,00	0,00	0,00	0,00
Energia Elétrica	3.000,00	0,00	0,00	0,00	0,00	0,00	0,00	0,00	0,00	0,00
TRANSPORTE	222.000,00	0,00	73.470,23	0,12	32.529,77	0,00	72.616,93	0,16	33.383,07	0,00
Transporte Rodoviário	222.000,00	0,00	73.470,23	0,12	32.529,77	0,00	72.616,93	0,16	33.383,07	0,00
DESPORTE E LAZER	31.000,00	-2.500,00	0,00	0,00	2.500,00	0,00	0,00	0,00	2.500,00	0,00
Turismo	3.000,00	0,00	0,00	0,00	0,00	0,00	0,00	0,00	0,00	0,00
Desporto Comunitário	28.000,00	-2.500,00	0,00	0,00	2.500,00	0,00	0,00	0,00	2.500,00	0,00
ENCARGOS ESPECIAIS	970.000,00	322.035,00	1.300.435,00	2,16	399.565,00	344.600,48	1.276.174,51	2,83	423.825,49	0,00
Outros Encargos Especiais	970.000,00	322.035,00	1.300.435,00	2,16	399.565,00	344.600,48	1.276.174,51	2,83	423.825,49	0,00
RESERVA DE CONTINGÊNCIA	50.000,00	0,00	0,00	0,00	0,00	0,00	0,00	0,00	0,00	0,00
Reserva de Contingência	50.000,00	0,00	0,00	0,00	0,00	0,00	0,00	0,00	0,00	0,00
DESPESAS (INTRA-ORÇAMENTÁRIAS) (II)	0,00	0,00	0,00	0,00	0,00	0,00	0,00	0,00	0,00	0,00
TOTAL (III) = (I + II)	84.000.000,00	7.013.564,37	60.285.972,80	100,00	23.756.041,20	13.362.251,51	45.048.572,09	100,00	38.993.441,91	0,00

FONTE: Sistema Sistema CONTÁBIL - Unidade Responsável: PREFEITURA MUNICIPAL DE RUY BARBOSA. Emissão: 17/09/2021, às 11:24:44. Assinado digitalmente no dia 17/09/2021, às 11:24:44. Esta coluna poderá ser apresentada somente no último bimestre.

ETEMILSON SAMPAIO ASSIS
Contador(a)
Reg. Prof.: CRC-BA 4418

MARVALDO LEITE NASCIMENTO
Secretário de Administração
CPF : 676.706.875-68

LUIZ CLAUDIO MIRANDA PIRES
Prefeito Municipal
CPF : 395.381.415-04




Prefeitura Municipal de Ruy Barbosa



BA - EXECUTIVO
PREFEITURA MUNICIPAL DE RUY BARBOSA
 RELATÓRIO RESUMIDO DE EXECUÇÃO ORÇAMENTÁRIA
DEMONSTRATIVO DA RECEITA CORRENTE LÍQUIDA
 ORÇAMENTO FISCAL DA SEGURIDADE SOCIAL
 Setembro de 2020 até Agosto de 2021

RREO - Anexo 3 (LRF - Art. 53, inciso I)

ESPECIFICAÇÃO	RECEITAS REALIZADAS												TOTAL (U.L.T. 12 M.)	PREVISÃO ATUALIZADA 2021
	09/2020	10/2020	11/2020	12/2020	01/2021	02/2021	03/2021	04/2021	05/2021	06/2021	07/2021	08/2021		
RECEITAS CORRENTES (I)	6.102.418,99	5.914.607,06	6.304.087,58	8.418.149,65	6.266.038,91	7.294.916,51	6.375.655,23	6.095.956,99	6.933.920,35	6.340.027,31	7.715.124,34	8.142.283,32	81.903.186,24	90.041.000,00
Impostos, Taxas e Contribuições de Melhoria	274.746,77	257.872,67	299.265,33	345.338,45	249.546,15	275.879,36	269.814,90	261.412,57	276.054,73	295.215,90	319.362,85	412.521,94	3.537.031,62	2.858.000,00
IPTU	8.414,04	9.205,37	8.666,10	12.809,92	14.886,83	8.516,36	11.900,31	9.426,47	15.150,74	15.179,39	24.612,09	27.633,50	166.421,12	310.000,00
ISS	85.382,72	78.377,04	120.216,05	109.778,90	61.475,15	86.742,51	69.549,88	75.274,77	72.083,43	70.417,77	82.536,61	82.614,85	994.449,68	1.055.000,00
ITBI	49.585,42	31.688,94	16.848,77	10.381,91	10.930,97	5.918,98	20.055,23	10.768,27	43.408,74	10.764,00	50.872,17	42.611,16	303.834,56	90.000,00
IRRF	126.557,18	135.423,35	150.837,24	201.392,54	107.782,79	126.204,77	143.716,97	134.223,91	131.701,81	114.225,69	146.669,09	238.916,30	1.100.000,00	303.000,00
Outros Impostos, Taxas e Contribuições de Melhoria	4.807,41	3.177,97	2.697,17	10.975,18	54.450,41	48.476,74	24.612,51	31.719,15	13.710,01	84.629,05	14.672,89	20.746,13	314.674,62	5.000,00
Contribuições	0,00	0,00	0,00	0,00	0,00	0,00	0,00	0,00	0,00	0,00	0,00	0,00	0,00	0,00
Recita Patrimonial	19.263,58	35.265,67	46.111,00	101.101,47	46.988,68	28.001,97	39.950,06	74.603,86	90.228,95	114.071,47	161.663,21	175.230,82	932.480,74	173.000,00
Rendimentos de Aplicação Financeira	19.263,58	35.265,67	46.111,00	101.101,47	45.141,68	27.784,17	37.187,80	73.093,74	88.873,95	112.544,21	159.153,21	175.030,82	920.553,30	173.000,00
Outras Receitas Patrimoniais	0,00	0,00	0,00	0,00	1.847,00	217,80	2.762,26	1.508,12	1.355,00	1.527,26	2.510,00	200,00	11.927,44	0,00
Receita Agropecuária	0,00	0,00	0,00	0,00	0,00	0,00	0,00	0,00	0,00	0,00	0,00	0,00	0,00	0,00
Receita Industrial	0,00	0,00	0,00	0,00	0,00	0,00	0,00	0,00	0,00	0,00	0,00	0,00	0,00	0,00
Receita de Serviços	0,00	0,00	0,00	0,00	0,00	0,00	0,00	0,00	0,00	0,00	0,00	0,00	0,00	0,00
Transferências Correntes	5.807.778,65	5.620.370,47	5.866.861,75	7.909.483,99	5.969.504,08	6.978.815,87	6.050.825,11	5.759.701,11	6.533.597,44	5.921.855,31	7.234.039,98	7.552.676,30	77.285.210,06	86.985.000,00
Cota-Parte do FPM	1.328.164,77	1.787.173,66	2.368.763,34	3.532.009,08	2.580.387,93	3.382.234,31	2.267.040,61	2.370.019,16	2.848.456,68	2.463.455,44	3.366.019,67	2.691.240,11	30.984.944,75	31.000.000,00
Cota-Parte do ICMS	674.436,42	639.786,74	667.100,14	1.023.759,49	528.167,63	673.233,36	774.069,22	568.253,56	686.523,37	725.282,70	852.336,43	888.519,96	8.501.471,02	9.000.000,00
Cota-Parte do IPVA	73.105,83	56.669,47	36.913,30	37.236,62	47.867,30	47.269,75	63.463,38	45.645,88	57.940,99	75.208,24	92.942,36	71.373,79	705.636,61	700.000,00
Cota-Parte do ITR	4.370,25	0,00	0,00	0,00	0,00	0,00	0,00	0,00	1.296,08	12,41	113,85	297,72	20.020,98	20.000,00
Transferências da LC 87/1996	0,00	0,00	0,00	53.327,89	0,00	0,00	0,00	0,00	0,00	0,00	0,00	0,00	53.327,89	20.000,00
Transferências da LC 61/1989	5.239,03	5.995,87	6.572,49	6.912,56	5.800,14	4.744,52	5.633,77	5.650,40	5.461,44	5.009,87	5.786,41	4.865,87	67.673,37	80.000,00
Transferências do FUNDEB	1.502.138,41	1.617.983,15	1.777.672,25	2.214.131,11	2.153.545,28	2.157.910,73	2.023.218,28	1.935.483,99	1.964.412,00	1.866.377,37	2.005.285,84	2.126.660,60	23.424.839,01	24.000.000,00
Outras Transferências Correntes	2.160.303,94	1.503.269,72	1.005.401,42	1.102.107,24	653.735,80	713.423,20	917.099,85	834.648,12	989.524,88	766.509,28	1.081.555,42	1.799.718,26	13.527.297,13	22.165.000,00
Outras Receitas Correntes	629,99	1.098,25	1.349,50	2.225,74	0,00	0,00	213,19	239,45	215,26	101,65	58,30	1.019,50	7.150,83	15.000,00
DEDUÇÕES (II)	-41.601,53	-498.624,24	-615.442,97	-708.736,31	-631.284,48	-820.547,37	-788.407,17	-596.783,62	-952.138,94	-652.791,65	-584.718,91	-724.286,19	-7.989.777,18	-8.164.000,00
Contrib. do Servidor para o Plano de Previdência	0,00	0,00	0,00	0,00	0,00	0,00	0,00	0,00	0,00	0,00	0,00	0,00	0,00	0,00
Contrib. do Servidor para o Plano de Previdência	0,00	0,00	0,00	0,00	0,00	0,00	0,00	0,00	0,00	0,00	0,00	0,00	0,00	0,00
Compensação Financeira entre Regimes Previdenciários	0,00	0,00	0,00	0,00	0,00	0,00	0,00	0,00	0,00	0,00	0,00	0,00	0,00	0,00
Dedução de Receita para Formação do FUNDEB	-41.601,53	-498.624,24	-615.442,97	-708.736,31	-631.284,48	-820.547,37	-788.407,17	-596.783,62	-952.138,94	-652.791,65	-584.718,91	-724.286,19	-7.989.777,18	-8.164.000,00
RECEITA CORRENTE LÍQUIDA (III) = (I) - (II)	5.686.403,66	5.415.982,82	5.688.644,61	7.709.413,34	5.634.754,43	6.474.369,14	5.587.418,06	5.499.173,37	5.981.781,41	5.687.235,66	7.130.405,43	7.417.997,13	73.913.409,06	81.877.000,00
(*) Transferências obrigatórias da União relativas às emendas individuais (art. 166-A, § 1º, da CF) (IV)	0,00	0,00	0,00	0,00	0,00	0,00	0,00	0,00	0,00	0,00	0,00	0,00	0,00	0,00
RECEITA CORRENTE LÍQUIDA AJUSTADA PARA CÁLCULO DOS LIMITES DE ENDIVIDAMENTO (V) = (III) - (IV)	5.686.403,66	5.415.982,82	5.688.644,61	7.709.413,34	5.634.754,43	6.474.369,14	5.587.418,06	5.499.173,37	5.981.781,41	5.687.235,66	7.130.405,43	7.417.997,13	73.913.409,06	81.877.000,00
(*) Transferências obrigatórias da União relativas às emendas de bancada (art. 166, § 16, da CF) (VI)	0,00	0,00	0,00	0,00	0,00	0,00	0,00	0,00	0,00	0,00	0,00	0,00	0,00	0,00
RECEITA CORRENTE LÍQUIDA AJUSTADA PARA CÁLCULO DOS LIMITES DA DESPESA COM PESSOAL (VII) = (V) - (VI)	5.686.403,66	5.415.982,82	5.688.644,61	7.709.413,34	5.634.754,43	6.474.369,14	5.587.418,06	5.499.173,37	5.981.781,41	5.687.235,66	7.130.405,43	7.417.997,13	73.913.409,06	81.877.000,00

FONTE: Sistema Sigacontábil - Unidade Responsável: PREFEITURA MUNICIPAL DE RUY BARBOSA, Emissão: 16/09/2021, às 16:18:49, Assinado Digitalmente no dia: 16/09/2021, às 16:18:49.

LUIZ CLAUDIO MIRANDA PIRES
 Prefeito Municipal
 CPF : 395.381.415-04

MARVALDO LEITE NASCIMENTO
 Secretário de Administração
 CPF : 676.706.875-68

ETEMLISON SAMPAIO ASSIS
 Contador(a)
 Reg. Prof.: CRC-BA 4418

Prefeitura Municipal de Ruy Barbosa

BA - EXECUTIVO

PREFEITURA MUNICIPAL DE RUY BARBOSA

RELATÓRIO RESUMIDO DE EXECUÇÃO ORÇAMENTÁRIA

DEMONSTRATIVO DAS RECEITAS E DESPESAS PREVIDENCIÁRIAS - MUNICÍPIOS

ORÇAMENTO FISCAL DA SEGURIDADE SOCIAL

(Janeiro a Agosto) - 4º Bimestre de 2021



RREO - Anexo 4 (LRF, Art. 53, inciso II)

Em Reais

RECEITAS PREVIDENCIÁRIAS - RPPS (FUNDO EM CAPITALIZAÇÃO)	PREVISÃO ATUALIZADA	RECEITAS REALIZADAS
RECEITAS CORRENTES (I)	0,00	0,00
Receita de Contribuições dos Segurados	0,00	0,00
Ativo	0,00	0,00
Inativo	0,00	0,00
Pensionista	0,00	0,00
Receita de Contribuições Patronais	0,00	0,00
Ativo	0,00	0,00
Inativo	0,00	0,00
Pensionista	0,00	0,00
Receita Patrimonial	0,00	0,00
Receitas Imobiliárias	0,00	0,00
Receitas de Valores Mobiliários	0,00	0,00
Outras Receitas Patrimoniais	0,00	0,00
Receita de Serviços	0,00	0,00
Outras Receitas Correntes	0,00	0,00
Compensação Previdenciária entre os Regimes	0,00	0,00
Aportes Periódicos para Amortização de Déficit Atuarial do RPPS (II)1	0,00	0,00
Demais Receitas Correntes	0,00	0,00
RECEITAS DE CAPITAL (III)	0,00	0,00
Alienação de Bens, Direitos e Ativos	0,00	0,00
Amortização de Empréstimos	0,00	0,00
Outras Receitas de Capital	0,00	0,00
TOTAL DAS RECEITAS PREVIDENCIÁRIAS - RPPS(IV) = (I + III + II)	0,00	0,00

DESPESAS PREVIDENCIÁRIAS - RPPS (FUNDO EM CAPITALIZAÇÃO)	DOTAÇÃO ATUALIZADA	DESPESAS EMPENHADAS	DESPESAS LIQUIDADAS	DESPESAS PAGAS	INSCRITAS EM RESTOS A PAGAR NÃO PROCESSADOS
		Até o Bimestre	Até o Bimestre	Até o Bimestre	No Exercício
Benefícios	0,00	0,00	0,00	0,00	0,00
Aposentadorias	0,00	0,00	0,00	0,00	0,00
Pensões por Morte	0,00	0,00	0,00	0,00	0,00
Outras Despesas Previdenciárias	0,00	0,00	0,00	0,00	0,00
Compensação Previdenciária entre os regimes	0,00	0,00	0,00	0,00	0,00
Demais Despesas Previdenciárias	0,00	0,00	0,00	0,00	0,00
TOTAL DAS DESPESAS DO FUNDO EM CAPITALIZAÇÃO (V)	0,00	0,00	0,00	0,00	0,00
RESULTADO PREVIDENCIÁRIO - FUNDO EM CAPITALIZAÇÃO (VD) = (IV - V)2RECURSOS	0,00	0,00	0,00	0,00	--

Prefeitura Municipal de Ruy Barbosa

<u>RECURSOS RPPS ARRECADADOS EM EXERCÍCIOS ANTERIORES</u>	PREVISÃO ORÇAMENTÁRIA
VALOR	0,00
RESERVA ORÇAMENTÁRIA DO RPPS	
PREVISÃO ORÇAMENTÁRIA	
VALOR	0,00
APORTES DE RECURSOS PARA O FUNDO EM CAPITALIZAÇÃO DO RPPS	
APORTES REALIZADOS	
Plano de Amortização - Contribuição Patronal Suplementar	0,00
Plano de Amortização - Aporte Periódico de Valores Predefinidos	0,00
Outros Aportes para o RPPS	0,00
Recursos para Cobertura de Déficit Financeiro	0,00
Exercício BENS E DIREITOS DO RPPS (FUNDO EM CAPITALIZAÇÃO)	
SALDO ATUAL	
Caixa e Equivalentes de Caixa	0,00
Investimentos e Aplicações	0,00
Outros Bens e Direitos	0,00

FUNDO EM REPARTIÇÃO (PLANO FINANCEIRO)

<u>RECEITAS PREVIDENCIÁRIAS - RPPS (FUNDO EM REPARTIÇÃO)</u>	PREVISÃO ATUALIZADA	RECEITAS REALIZADAS
RECEITAS CORRENTES (VII)	0,00	0,00
Receita de Contribuições dos Segurados	0,00	0,00
Ativo	0,00	0,00
Inativo	0,00	0,00
Pensionista	0,00	0,00
Receita de Contribuições Patronais	0,00	0,00
Ativo	0,00	0,00
Inativo	0,00	0,00
Pensionista	0,00	0,00
Receita Patrimonial	0,00	0,00
Receitas Imobiliárias	0,00	0,00
Receitas de Valores Mobiliários	0,00	0,00
Outras Receitas Patrimoniais	0,00	0,00
Receita de Serviços	0,00	0,00
Outras Receitas Correntes	0,00	0,00
Compensação Previdenciária entre os regimes	0,00	0,00
Demais Receitas Correntes	0,00	0,00
RECEITAS DE CAPITAL (VIII)	0,00	0,00
Alienação de Bens, Direitos e Ativos	0,00	0,00
Amortização de Empréstimos	0,00	0,00
Outras Receitas de Capital	0,00	0,00
TOTAL DAS RECEITAS DO FUNDO EM REPARTIÇÃO (IX) = (VII + VIII)	0,00	0,00

Prefeitura Municipal de Ruy Barbosa

DESPESAS PREVIDENCIÁRIAS - RPPS (FUNDO EM REPARTIÇÃO)	DOTAÇÃO ATUALIZADA	DESPESAS EMPENHADAS	DESPESAS LIQUIDADAS	DESPESAS PAGAS	INSCRITAS EM RESTOS A PAGAR NÃO PROCESSADOS
		Até o Bimestre	Até o Bimestre	Até o Bimestre	No Exercício
Benefícios - Civil	0,00	0,00	0,00	0,00	0,00
Aposentadorias	0,00	0,00	0,00	0,00	0,00
Pensões por Morte	0,00	0,00	0,00	0,00	0,00
Outras Despesas Previdenciárias	0,00	0,00	0,00	0,00	0,00
Compensação Previdenciária entre os regimes	0,00	0,00	0,00	0,00	0,00
Demais Despesas Previdenciárias	0,00	0,00	0,00	0,00	0,00
TOTAL DAS DESPESAS DO FUNDO EM REPARTIÇÃO (X)	0,00	0,00	0,00	0,00	0,00
RESULTADO PREVIDENCIÁRIO - FUNDO EM REPARTIÇÃO (XI) = (X - XII)	0,00	0,00	0,00	0,00	--
APORTES DE RECURSOS PARA O FUNDO EM REPARTIÇÃO DO RPPS	APORTES REALIZADOS				
Recursos para Cobertura de Insuficiências Financeiras	0,00				
Recursos para Formação de Reserva	0,00				
RECEITAS DA ADMINISTRAÇÃO - RPPS	PREVISÃO ATUALIZADA		RECEITAS REALIZADAS		
RECEITAS CORRENTES	0,00		0,00		
TOTAL DAS RECEITAS DA ADMINISTRAÇÃO RPPS - (XII)	0,00		0,00		
DESPESAS DA ADMINISTRAÇÃO - RPPS	DOTAÇÃO ATUALIZADA	DESPESAS EMPENHADAS	DESPESAS LIQUIDADAS	DESPESAS PAGAS	INSCRITAS EM RESTOS A PAGAR NÃO PROCESSADOS
		Até o Bimestre	Até o Bimestre	Até o Bimestre	No Exercício
DESPESAS CORRENTES (XIII)	0,00	0,00	0,00	0,00	0,00
DESPESAS DE CAPITAL (XIV)	0,00	0,00	0,00	0,00	0,00
TOTAL DAS DESPESAS DA ADMINISTRAÇÃO RPPS (XV) = (XIII + XIV)	0,00	0,00	0,00	0,00	0,00
RESULTADO DA ADMINISTRAÇÃO RPPS (XVI) = (XII - XV)	0,00	0,00	0,00	0,00	--

Prefeitura Municipal de Ruy Barbosa

RECEITAS PREVIDENCIÁRIAS (BENEFÍCIOS MANTIDOS PELO TESOUREO)	PREVISÃO ATUALIZADA	RECEITAS REALIZADAS
Contribuições dos Servidores	0,00	0,00
Demais Receitas Previdenciárias	0,00	0,00
TOTAL DAS RECEITAS (BENEFÍCIOS MANTIDOS PELO TESOUREO) (XVII)	0,00	0,00

DESPESAS PREVIDENCIÁRIAS (BENEFÍCIOS MANTIDOS PELO TESOUREO)	DOTAÇÃO ATUALIZADA	DESPESAS EMPENHADAS	DESPESAS LIQUIDADAS	DESPESAS PAGAS	INSCRITAS EM RESTOS A PAGAR NÃO PROCESSADOS
		Até o Bimestre	Até o Bimestre	Até o Bimestre	No Exercício
Aposentadorias	0,00	0,00	0,00	0,00	0,00
Pensões	0,00	0,00	0,00	0,00	0,00
Outros Despesas Previdenciárias	0,00	0,00	0,00	0,00	0,00
TOTAL DAS DESPESAS (BENEFÍCIOS MANTIDOS PELO TESOUREO) (XVIII)	0,00	0,00	0,00	0,00	0,00
RESULTADO DOS BENEFÍCIOS MANTIDOS PELO TESOUREO (XIX) = (XVII - XVIII)2	0,00	0,00	0,00	0,00	--



LUIZ CLAUDIO MIRANDA PIRES
 Prefeito Municipal
 CPF : 395.381.415-04



MARIVALDO LEITE NASCIMENTO
 Secretário de Administração
 CPF : 676.706.875-68

ETEMILSON SAMPAIO ASSIS
 Contador(a)
 Reg. Prof.: CRC-BA 4418

Prefeitura Municipal de Ruy Barbosa

BA - EXECUTIVO

PREFEITURA MUNICIPAL DE RUY BARBOSA

RELATÓRIO RESUMIDO DE EXECUÇÃO ORÇAMENTÁRIA

DEMONSTRATIVO DOS RESULTADOS PRIMÁRIO E NOMINAL - MUNICÍPIOS

ORÇAMENTO FISCAL DA SEGURIDADE SOCIAL

(Janeiro a Agosto) - 4º Bimestre de 2021



RREO - Anexo 6 (LRF, Art. 53, inciso III)

Em reais

RECEITAS PRIMÁRIAS	PREVISÃO ATUALIZADA		Até o Bimestre 2021				
			RECEITAS REALIZADAS (a)				
RECEITAS CORRENTES (I)	81.877.000,00		49.412.964,63				
Impostos, Taxas e Contribuições de Melhoria	2.858.000,00		2.359.808,40				
IPTU	310.000,00		127.325,69				
ISS	1.055.000,00		600.694,97				
ITBI	90.000,00		195.329,52				
IRRF	1.100.000,00		1.143.441,33				
Outros Impostos, Taxas e Contribuições de Melhoria	303.000,00		293.016,89				
Contribuições	5.000,00		0,00				
Receita Patrimonial	173.000,00		730.739,02				
Aplicações Financeiras (II)	173.000,00		718.811,58				
Outras Receitas Patrimoniais	0,00		11.927,44				
Transferências Correntes	78.821.000,00		46.269.756,87				
Cota-Parte do FPM	24.800.000,00		17.818.630,70				
Cota-Parte do ICMS	7.200.000,00		4.397.110,73				
Cota-Parte do IPVA	560.000,00		401.369,94				
Cota-Parte do ITR	16.000,00		1.376,07				
Transferências da LC 87/1996	16.000,00		0,00				
Transferências da LC 61/1989	64.000,00		42.952,42				
Transferências do FUNDEB	24.000.000,00		16.252.894,09				
Outras Transferências Correntes	22.165.000,00		7.355.422,92				
Demais Receitas Correntes	20.000,00		52.660,34				
Outras Receitas Financeiras (III)	3.000,00		1.128,37				
Receitas Correntes Restantes	17.000,00		51.531,97				
RECEITAS PRIMÁRIAS CORRENTES (IV) = (I - II - III)	81.701.000,00		48.693.024,68				
RECEITAS DE CAPITAL (V)	2.123.000,00		1.203.366,85				
Operações de Crédito (VI)	0,00		0,00				
Amortização de Empréstimos (VII)	0,00		0,00				
Alienação de Bens	10.000,00		230.700,00				
Receitas de Alienação de Investimentos Temporários (VIII)	0,00		0,00				
Receitas de Alienação de Investimentos Permanentes (IX)	0,00		0,00				
Outras Alienações de Bens	10.000,00		230.700,00				
Transferências de Capital	2.113.000,00		972.666,85				
Convênios	1.213.000,00		972.666,85				
Outras Transferências de Capital	900.000,00		0,00				
Outras Receitas de Capital	0,00		0,00				
Outras Receitas de Capital Não Primárias (X)	0,00		0,00				
Outras Receitas de Capital Primárias	0,00		0,00				
RECEITAS PRIMÁRIAS DE CAPITAL (XI) = (V - VI - VII - VIII - IX - X)	2.123.000,00		1.203.366,85				
RECEITA PRIMÁRIA TOTAL (XII) = (IV + XI)	83.824.000,00		49.896.391,53				
DESPESAS PRIMÁRIAS	Até o Bimestre / 2021						
	DOTAÇÃO ATUALIZADA	DESPESAS EMPENHADAS	DESPESAS LIQUIDADAS	DESPESAS PAGAS (a)	RESTOS A PAGAR PROCESSADOS PAGOS	INSCRITAS EM RESTOS A PAGAR NÃO PROCESSADOS	
						LIQUIDADOS	PAGOS
DESPESAS CORRENTES (XIII)	73.788.861,00	55.516.026,51	41.568.660,20	40.713.366,13	331.866,76	0,00	0,00
Pessoal e Encargos Sociais	40.670.786,00	30.872.368,86	24.819.166,12	24.819.166,12	315.297,64	0,00	0,00
Juros e Encargos da Dívida (XIV)	0,00	0,00	0,00	0,00	0,00	0,00	0,00
Outras Despesas Correntes	33.118.075,00	24.643.657,65	16.749.494,08	15.894.200,01	16.569,12	0,00	0,00
Transferências Constitucionais e Legais	0,00	0,00	0,00	0,00	0,00	0,00	0,00
Demais Despesas Correntes	33.118.075,00	24.643.657,65	16.749.494,08	15.894.200,01	16.569,12	0,00	0,00
DESPESAS PRIMÁRIAS CORRENTES (XV) = (XIII - XIV)	73.788.861,00	55.516.026,51	41.568.660,20	40.713.366,13	331.866,76	0,00	0,00
DESPESAS DE CAPITAL (XVI)	10.253.153,00	4.769.946,29	3.479.911,89	3.423.277,95	0,00	0,00	0,00
Investimentos	9.448.153,00	4.175.946,29	2.906.898,62	2.850.264,68	0,00	0,00	0,00
Inversões Financeiras	0,00	0,00	0,00	0,00	0,00	0,00	0,00
Concessão de Empréstimos e Financiamentos (XVII)	0,00	0,00	0,00	0,00	0,00	0,00	0,00
Aquisição de Título de Capital já Integralizado (XVIII)	0,00	0,00	0,00	0,00	0,00	0,00	0,00
Aquisição de Título de Crédito (XIX)	0,00	0,00	0,00	0,00	0,00	0,00	0,00
Demais Inversões Financeiras	0,00	0,00	0,00	0,00	0,00	0,00	0,00
Amortização da Dívida (XX)	805.000,00	594.000,00	573.013,27	573.013,27	0,00	0,00	0,00
DESPESAS PRIMÁRIAS DE CAPITAL (XXI) = (XVI - XVII - XVIII - XIX - XX)	9.448.153,00	4.175.946,29	2.906.898,62	2.850.264,68	0,00	0,00	0,00
RESERVA DE CONTINGÊNCIA (XXII)	0,00	0,00	0,00	0,00	0,00	0,00	0,00
DESPESA PRIMÁRIA TOTAL (XXIII) = (XV + XXI + XXII)	83.237.014,00	59.691.972,80	44.475.558,82	43.563.630,81	331.866,76	0,00	0,00
RESULTADO PRIMÁRIO - (XXIV) = XIIa - (XXIIIa + XXIIIb + XXIIIc)							6.000.893,96
META FISCAL PARA O RESULTADO PRIMÁRIO				VALOR CORRENTE			
Meta fixada no Anexo de Metas Fiscais da LDO para o exercício de referência				434.700,00			

Prefeitura Municipal de Ruy Barbosa

BA - EXECUTIVO

PREFEITURA MUNICIPAL DE RUY BARBOSA

RELATÓRIO RESUMIDO DE EXECUÇÃO ORÇAMENTÁRIA

DEMONSTRATIVO DOS RESULTADOS PRIMÁRIO E NOMINAL - MUNICÍPIOS

ORÇAMENTO FISCAL DA SEGURIDADE SOCIAL

(Janeiro a Agosto) - 4º Bimestre de 2021



RREO - Anexo 6 (LRF, Art. 53, inciso III)

Em reais

JUROS NOMINAIS		Até o Bimestre	
		VALOR INCORRIDO	
Juros, Encargos e Variações Monetárias Ativos (XXV)		718.811,58	
Juros, Encargos e Variações Monetárias Passivos (XXVI)		0,00	
RESULTADO NOMINAL - (XXVII) = XXIV + (XXV - XXVI)		6.719.705,54	
META FISCAL PARA O RESULTADO NOMINAL		VALOR CORRENTE	
Meta fixada no Anexo de Metas Fiscais da LDO para o exercício de referência		1.026.082,00	
CÁLCULO DO RESULTADO NOMINAL	SALDO		
	Em 31/Dez/2020 (a)	Em 4º Bimestre (b)	
DÍVIDA CONSOLIDADA (XXVIII)	42.053.640,81	41.480.627,54	
DEDUÇÕES (XXIX)	35.794.326,08	43.815.636,40	
Disponibilidade de Caixa	35.794.326,08	43.815.636,40	
Disponibilidade de Caixa bruta	37.854.468,83	45.543.912,39	
(-) Restos a Pagar Processados (XXX)	2.060.142,75	1.728.275,99	
Demais Haveres Financeiros	0,00	0,00	
DÍVIDA CONSOLIDADA LÍQUIDA (XXXI) = (XXVIII - XXIX)	6.259.314,73	-2.335.008,86	
RESULTADO NOMINAL - Abaixo da Linha (XXXII) = (XXXIa - XXXIb)		8.594.323,59	
AJUSTE METODOLÓGICO		Até o Bimestre	
VARIAÇÃO SALDO RPP = (XXXIII) = (XXXa - XXXb)		331.866,76	
RECEITA DE ALIENAÇÃO DE INVESTIMENTOS PERMANENTES (IX)		0,00	
PASSIVOS RECONHECIDOS NA DC (XXXIV)		0,00	
VARIAÇÃO CAMBIAL (XXXV)		0,00	
PAGAMENTO DE PRECATÓRIOS INTEGRANTES DA DC (XXXVI)		0,00	
AJUSTES RELATIVOS AO RPPS (XXXVII)		0,00	
OUTROS AJUSTES (XXXVIII)		0,00	
RESULTADO NOMINAL AJUSTADO - Abaixo da Linha (XXXIX) = (XXXII - XXXIII - IX + XXXIV + XXXV - XXXVI + XXXVII + XXXVIII)		8.262.456,83	
RESULTADO PRIMÁRIO - Abaixo da Linha (XL) = XXXIX - (XXV - XXVI)		7.543.645,25	
INFORMAÇÕES ADICIONAIS		PREVISÃO ORÇAMENTÁRIA	
SALDO DE EXERCÍCIOS ANTERIORES		42.014,00	
Recursos Arrecadados em Exercícios Anteriores - RPPS		0,00	
Superávit Financeiro Utilizado para Abertura e Reabertura de Créditos Adicionais		42.014,00	
RESERVA ORÇAMENTÁRIA DO RPPS		0,00	

FONTE: Sistema: Sistema CONTÁBIL, Unidade Responsável: PREFEITURA MUNICIPAL DE RUY BARBOSA, Emissão: 17/09/2021, às 11:25:20, Assinado Digitalmente no dia 17/09/2021, às 11:25:20.

LUIZ CLAUDIO MIRANDA PIRES
Prefeito Municipal
CPF : 395.381.415-04

MARIVALDO LEITE NASCIMENTO
Secretário de Administração
CPF : 676.706.875-68

ETEMILSON SAMPAIO ASSIS
Contador(a)
Reg. Prof.: CRC-BA 4418

Prefeitura Municipal de Ruy Barbosa

BA - EXECUTIVO
PREFEITURA MUNICIPAL DE RUY BARBOSA
 RELATÓRIO RESUMIDO DE EXECUÇÃO ORÇAMENTÁRIA
DEMONSTRATIVOS DOS RESTOS A PAGAR POR PODER E ÓRGÃO
 (Janeiro a Agosto) - 4º Bimestre de 2021



RRREO - Anexo 7 (LRF, Art. 53, inciso V)

PODER / ÓRGÃO	RESTOS A PAGAR PROCESSADOS E NÃO PROCESSADOS LIQUIDADOS EM EXERCÍCIOS ANTERIORES				RESTOS A PAGAR NÃO PROCESSADOS				Saldo Total L = (e + k)
	Inscritos		Cancelados (d)	Saldo e = (a + b) - (c + d)	Inscritos		Cancelados (j)	Saldo k = (f + g) - (i + j)	
	Em Exercícios Anteriores (a)	Em 31 de dezembro de 2020 (b)			Em Exercícios Anteriores (f)	Em 31 de dezembro de 2020 (g)			
RESTOS A PAGAR (EXCETO INTRA-ORÇAMENTÁRIOS) (I)	1.728.035,99	332.106,76	0,00	1.728.275,99	44.741,66	156,00	0,00	44.897,66	1.773.173,65
PODER EXECUTIVO	1.728.035,99	332.106,76	0,00	1.728.275,99	44.741,66	156,00	0,00	44.897,66	1.773.173,65
PREFEITURA MUNICIPAL DE RUY BARBOSA	1.624.537,46	321.725,76	0,00	1.624.537,46	44.741,66	156,00	0,00	44.897,66	1.669.435,12
FUNDO MUNICIPAL DE SAÚDE DE RUY BARBOSA	103.498,53	10.381,00	0,00	103.738,53	0,00	0,00	0,00	0,00	103.738,53
PODER LEGISLATIVO	0,00	0,00	0,00	0,00	0,00	0,00	0,00	0,00	0,00
CÂMARA MUNICIPAL DE RUY BARBOSA	0,00	0,00	0,00	0,00	0,00	0,00	0,00	0,00	0,00
RESTOS A PAGAR (INTRA-ORÇAMENTÁRIOS) (II)	0,00	0,00	0,00	0,00	0,00	0,00	0,00	0,00	0,00
TOTAL (INV) = (I + II)	1.728.035,99	332.106,76	0,00	1.728.275,99	44.741,66	156,00	0,00	44.897,66	1.773.173,65

Fonte: Sistema CONTABIL, Unidade Responsável: PREFEITURA MUNICIPAL DE RUY BARBOSA, Emissão: 13/09/2021, às 08:20:32. Arquivo Original: ruyba.ods.13/09/2021_08:20:32

LUIZ CLAUDIO MIRANDA PIRES
 Prefeito Municipal

MARIVALDO LEITE NASCIMENTO
 Secretário de Administração

ETEMILSON SAMPAIO ASSIS
 Contador(a)

Prefeitura Municipal de Ruy Barbosa

BA - EXECUTIVO
PREFEITURA MUNICIPAL DE RUY BARBOSA
 RELATÓRIO RESUMIDO DE EXECUÇÃO ORÇAMENTÁRIA
DEMONSTRATIVO DAS RECEITAS E DESPESAS COM MANUTENÇÃO E DESENVOLVIMENTO DO ENSINO - MDE
 ORÇAMENTO FISCAL DA SEGURIDADE SOCIAL
 (Janeiro a Agosto) - 4º Bimestre de 2021
 RREO - Anexo 8 (LDB, art. 72)



Em Reais

RECEITAS DO ENSINO					
RECEITA RESULTANTE DE IMPOSTOS (caput do art. 212 da Constituição)	PREVISÃO ATUALIZADA (a)			RECEITAS REALIZADAS Até o Bimestre(b)	
1- RECEITA DE IMPOSTOS	2.555.000,00			2.066.791,51	
1.1- Receita Resultante do Imposto sobre a Propriedade Predial e Territorial Urbana – IPTU	310.000,00			127.325,69	
1.2- Receita Resultante do Imposto sobre Transmissão Inter Vivos – ITBI	90.000,00			195.329,52	
1.3- Receita Resultante do Imposto sobre Serviços de Qualquer Natureza – ISS	1.055.000,00			600.694,97	
1.4- Receita Resultante do Imposto de Renda Retido na Fonte – IRRF	1.100.000,00			1.143.441,33	
2- RECEITA DE TRANSFERÊNCIAS CONSTITUCIONAIS E LEGAIS	40.800.000,00			28.011.606,30	
2.1- Cota-Parte FPM	31.000.000,00			21.968.833,90	
2.1.1- Parcela referente à CF, art. 159, I, alínea b	30.000.000,00			20.751.016,87	
2.1.2- Parcela referente à CF, art. 159, I, alínea d e e	1.000.000,00			1.217.817,03	
2.2- Cota-Parte ICMS	9.000.000,00			5.496.388,23	
2.3- Cota-Parte IPI-Exportação	80.000,00			42.952,42	
2.4- Cota-Parte ITR	20.000,00			1.720,06	
2.5- Cota-Parte IPVA	700.000,00			501.711,69	
2.6- Cota-Parte IOF-Ouro	0,00			0,00	
2.7- Compensações Financeiras Provenientes de Impostos e Transferências Constitucionais	0,00			0,00	
3- TOTAL DA RECEITA DE IMPOSTOS (1 + 2)	43.355.000,00			30.078.397,81	
4- TOTAL DESTINADO AO FUNDEB - 20% DE ((2.1.1) + (2.2) + (2.3) + (2.4) + (2.5))	7.960.000,00			5.358.757,85	
5- VALOR MÍNIMO A SER APLICADO ALÉM DO VALOR DESTINADO AO FUNDEB - 5% DE ((2.1.1) + (2.2) + (2.3) + (2.4) + (2.5)) + 25% DE ((1.1) + (1.2) + (1.3) + (1.4) + (2.1.2) + (2.6) + (2.7))	2.878.750,00			2.160.841,60	
FUNDEB					
RECEITAS RECEBIDAS DO FUNDEB NO EXERCÍCIO	PREVISÃO ATUALIZADA (a)			RECEITAS REALIZADAS Até o Bimestre (b)	
6- RECEITAS RECEBIDAS DO FUNDEB	24.030.000,00			15.890.234,35	
6.1- FUNDEB - Impostos e Transferências de Impostos	18.030.000,00			11.604.559,27	
6.1.1- Principal	18.000.000,00			11.566.427,12	
6.1.2- Rendimentos de Aplicação Financeira	30.000,00			38.132,15	
6.2- FUNDEB - Complementação da União - VAAF	6.000.000,00			3.789.959,86	
6.2.1- Principal	6.000.000,00			3.789.959,86	
6.2.2- Rendimentos de Aplicação Financeira	0,00			-	
6.3- FUNDEB - Complementação da União - VAAT	0,00			495.715,22	
6.3.1- Principal	0,00			495.715,22	
6.3.2- Rendimentos de Aplicação Financeira	0,00			-	
7- RESULTADO LÍQUIDO DAS TRANSFERÊNCIAS DO FUNDEB (6.1.1 – 4)	10.040.000,00			6.207.669,27	
RECURSOS RECEBIDOS EM EXERCÍCIOS ANTERIORES E NÃO UTILIZADOS (SUPERÁVIT)	VALOR				
8- TOTAL DOS RECURSOS DE SUPERÁVIT				286.653,02	
8.1- SUPERÁVIT DO EXERCÍCIO IMEDIATAMENTE ANTERIOR				286.653,02	
8.2- SUPERÁVIT RESIDUAL DE OUTROS EXERCÍCIOS				0,00	
9- TOTAL DOS RECURSOS DO FUNDEB DISPONÍVEIS PARA UTILIZAÇÃO (6 + 8)				16.176.887,37	
DESPESAS COM RECURSOS DO FUNDEB (Por Área de Atuação)(f)	16.176.887,37	DESPESAS EMPENHADAS Até o Bimestre (g)	DESPESAS LIQUIDADAS Até o Bimestre (h)	DESPESAS PAGAS Até o Bimestre (i)	INSCRITAS EM RESTOS A PAGAR NÃO PROCESSADOS (j)
10- PROFISSIONAIS DA EDUCAÇÃO BÁSICA	15.530.000,00	11.180.791,68	8.872.779,20	8.872.779,20	2.308.012,48
10.1- Educação Infantil	0,00	0,00	0,00	0,00	0,00
10.1.1- Creche	0,00	0,00	0,00	0,00	0,00
10.1.2- Pré-escola	0,00	0,00	0,00	0,00	0,00
10.2- Ensino Fundamental	15.530.000,00	11.180.791,68	8.872.779,20	8.872.779,20	2.308.012,48
11- OUTRAS DESPESAS	8.500.000,00	4.956.905,95	2.185.733,30	2.185.733,30	2.771.172,65
11.1- Educação Infantil	0,00	0,00	0,00	0,00	0,00
11.1.1- Creche	0,00	0,00	0,00	0,00	0,00
11.1.2- Pré-escola	0,00	0,00	0,00	0,00	0,00
11.2- Ensino Fundamental	8.500.000,00	4.956.905,95	2.185.733,30	2.185.733,30	2.771.172,65
12- TOTAL DAS DESPESAS COM RECURSOS DO FUNDEB (10 + 11)	24.030.000,00	16.137.697,63	11.058.512,50	11.058.512,50	5.079.185,13
INDICADORES DO FUNDEB					
DESPESAS CUSTEADAS COM RECEITAS DO FUNDEB RECEBIDAS NO EXERCÍCIO	DESPESAS EMPENHADAS Até o Bimestre (d)	DESPESAS LIQUIDADAS Até o Bimestre (e)	DESPESAS PAGAS Até o Bimestre (f)	INSCRITAS EM RESTOS A PAGAR NÃO PROCESSADOS	INSCRITAS EM RESTOS A PAGAR NÃO PROCESSADOS (SEM DISPONIBILIDADE)
13- Total das Despesas do FUNDEB com Profissionais da Educação Básica	11.180.791,68	8.872.779,20	8.872.779,20	2.308.012,48	0,00
14- Total das Despesas custeadas com FUNDEB - Impostos e Transferências de Impostos	16.137.697,63	11.058.512,50	11.058.512,50	5.079.185,13	0,00
15- Total das Despesas custeadas com FUNDEB - Complementação da União - VAAF	0,00	0,00	0,00	0,00	0,00
16- Total das Despesas custeadas com FUNDEB - Complementação da União - VAAT	0,00	0,00	0,00	0,00	0,00
17- Total das Despesas custeadas com FUNDEB - Complementação da União - VAAT Aplicadas na	0,00	0,00	0,00	0,00	0,00
18- Total das Despesas custeadas com FUNDEB - Complementação da União - VAAT Aplicadas em Despesa	0,00	0,00	0,00	0,00	0,00
INDICADORES - Art. 212-A, inciso XI e § 3º - Constituição Federal	VALOR EXIGIDO (i)	VALOR APLICADO (j)	VALOR CONSIDERADO APÓS	% APLICADA (l)	
19- Mínimo de 70% do FUNDEB na Remuneração dos Profissionais da Educação Básica	11.123.164,05	8.872.779,20	8.872.779,20	55,84%	
20- Percentual de 50% da Complementação da União ao FUNDEB (VAAT) na Educação Infantil	247.857,61	0,00	0,00	0,00%	
21- Mínimo de 15% da Complementação da União ao FUNDEB - VAAT em Despesas de Capital	74.357,28	0,00	0,00	0,00%	

Prefeitura Municipal de Ruy Barbosa

INDICADOR - Art.25, § 3º - Lei nº 14.113, de 2020 - (Máximo de 10% de Superávit)	VALOR MÁXIMO PERMITIDO (m)	VALOR NÃO APLICADO (n)	VALOR CONSIDERADO APÓS AJUSTE	% NÃO APLICADA (p)		
22- Total da Receita Recebida e não Aplicada no Exercício	1.589.023,44	4.831.721,85	4.831.721,85	30,41%		
INDICADOR - Art.25, § 3º - Lei nº 14.113, de 2020 - (Aplicação do Superávit de Exercício Anterior)	VALOR DE SUPERÁVIT PERMITIDO NO EXERCÍCIO ANTERIOR (q)	VALOR NÃO APLICADO NO EXERCÍCIO ANTERIOR (r)	VALOR DE SUPERÁVIT APLICADO ATÉ O PRIMEIRO QUADRIMESTRE (s)	VALOR APLICADO ATÉ O PRIMEIRO QUADRIMESTRE CONSTITUCIONAL (t)	VALOR APLICADO APÓS O PRIMEIRO QUADRIMESTRE (u)	VALOR NÃO APLICADO (v)
23- Total das Despesas custeadas com Superávit do FUNDEB	0,00	0,00	0,00	0,00	0,00	0,00
23.1- Total das Despesas custeadas com FUNDEB - Impostos e Transferências de Impostos	0,00	0,00	0,00	0,00	0,00	0,00
23.2- Total das Despesas custeadas com FUNDEB - Complementação da União (VAAF + VAAT)	0,00	0,00	0,00	0,00	0,00	0,00
DESPESAS COM MANUTENÇÃO E DESENVOLVIMENTO DO ENSINO – MDE - CUSTEADAS COM RECEITA DE IMPOSTOS (EXCETO FUNDEB)						
DESPESAS COM AÇÕES TÍPICAS DE MDE - RECEITAS DE IMPOSTOS - EXCETO FUNDEB (Por Área de Atuação)	DOTAÇÃO ATUALIZADA (c)	DESPESAS EMPENHADAS (d)	DESPESAS LIQUIDADAS (e)	DESPESAS PAGAS (f)	INSCRITAS EM RESTOS A PAGAR NÃO PROCESSADOS (g)	
24- EDUCAÇÃO INFANTIL	2.512.121,00	2.126.259,51	1.038.591,13	1.021.023,84	1.087.668,38	
24.1 - Creche	0,00	0,00	0,00	0,00	0,00	
24.2 - Pré-escola	0,00	0,00	0,00	0,00	0,00	
25- ENSINO FUNDAMENTAL	2.512.121,00	2.126.259,51	1.038.591,13	1.021.023,84	1.087.668,38	
26- TOTAL DAS DESPESAS COM AÇÕES TÍPICAS DE MDE (24 + 25)	2.512.121,00	2.126.259,51	1.038.591,13	1.021.023,84	1.087.668,38	
APURAÇÃO DAS DESPESAS PARA FINS DE LIMITE MÍNIMO CONSTITUCIONAL						
27- TOTAL DAS DESPESAS DE MDE CUSTEADAS COM RECURSOS DE IMPOSTOS (FUNDEB E RECEITA DE IMPOSTOS) = (L14(d ou e) + L26(d ou e) + L23.1(t))						12.097.103,63
28 (-) RESULTADO LÍQUIDO DAS TRANSFERÊNCIAS DO FUNDEB = (L7)						0,00
29 (-) RESTOS A PAGAR NÃO PROCESSADOS INSCRITOS NO EXERCÍCIO SEM DISPONIBILIDADE FINANCEIRA DE RECURSOS DO FUNDEB IMPOSTOS4 = (L14h)						0,00
30 (-) RESTOS A PAGAR NÃO PROCESSADOS INSCRITOS NO EXERCÍCIO SEM DISPONIBILIDADE FINANCEIRA DE RECURSOS DE IMPOSTOS 4 e 7						0,00
32- TOTAL DAS DESPESAS PARA FINS DE LIMITE (27 – (28 + 29 + 30 + 31))						5.889.434,36
APURAÇÃO DO LIMITE MÍNIMO CONSTITUCIONAL		VALOR EXIGIDO (x)	VALOR APLICADO (w)	% APLICADA (z)		
33- APLICAÇÃO EM MDE SOBRE A RECEITA RESULTANTE DE IMPOSTOS		7.519.599,45	5.889.434,36	19,58%		
RESTOS A PAGAR INSCRITOS EM EXERCÍCIOS ANTERIORES COM DISPONIBILIDADE FINANCEIRA DE RECURSOS DE IMPOSTOS E DO FUNDEB	SALDO INICIAL (s)	RP LIQUIDADOS (sa)	RP PAGOS (sb)	RP CANCELADOS (sc)	SALDO FINAL (sd)	
34- RESTOS A PAGAR DE DESPESAS COM MDE	319.186,51	0,00	311.973,18	0,00	7.213,33	
34.1 - Executadas com Recursos de Impostos e Transferências de Impostos	12.711,91	0,00	5.498,58	0,00	7.213,33	
34.2 - Executadas com Recursos do FUNDEB - Impostos	306.474,60	0,00	306.474,60	0,00	0,00	
34.3 - Executadas com Recursos do FUNDEB - Complementação da União (VAAT + VAAF)	0,00	0,00	0,00	0,00	0,00	
RECEITAS ADICIONAIS PARA FINANCIAMENTO DO ENSINO	PREVISÃO ATUALIZADA (a)		RECEITAS REALIZADAS Até o Bimestre(b)			
35- RECEITA DE TRANSFERÊNCIAS DO FNDE (INCLUINDO RENDIMENTOS DE FINANCEIRA)	2.463.000,00		866.109,91			
35.1- Salário-Educação	930.000,00		404.704,83			
35.2- PDDE	5.000,00		0,00			
35.3- PNAE	654.000,00		383.097,60			
35.4 - PNATE	120.000,00		72.768,04			
35.5- Outras Transferências do FNDE	754.000,00		5.539,44			
36- RECEITA DE TRANSFERÊNCIAS DE CONVÊNIO	200.000,00		95.333,33			
37- RECEITA DE ROYALTIES DESTINADOS À EDUCAÇÃO	0,00		0,00			
38- RECEITA DE OPERAÇÕES DE CRÉDITO VINCULADAS À EDUCAÇÃO	0,00		0,00			
39- OUTRAS RECEITAS PARA FINANCIAMENTO DO ENSINO	9.686.000,00		615.722,54			
40- TOTAL DAS RECEITAS ADICIONAIS PARA FINANCIAMENTO DO ENSINO = (35 + 36 + 37 + 38 + 39)	12.349.000,00		1.577.165,78			


Prefeitura Municipal de Ruy Barbosa

OUTRAS DESPESAS COM EDUCAÇÃO (Por Área de Atuação) ⁶	DOTAÇÃO ATUALIZADA (c)	DESPESAS EMPENHADAS (d)	DESPESAS LIQUIDADAS (e)	DESPESAS PAGAS (f)	INSCRITAS EM RESTOS A PAGAR NÃO PROCESSADOS
41- EDUCAÇÃO INFANTIL	0,00	0,00	0,00	0,00	0,00
41.1- Creche	0,00	0,00	0,00	0,00	0,00
41.2- Pré-escola	0,00	0,00	0,00	0,00	0,00
42- ENSINO FUNDAMENTAL	0,00	0,00	0,00	0,00	0,00
43- ENSINO MÉDIO	0,00	0,00	0,00	0,00	0,00
46- TOTAL DAS DESPESAS CUSTEADAS COM RECEITAS ADICIONAIS PARA FINANCIAMENTO DO ENSINO (41 + 42 + 43 + 44 + 45)	0,00	0,00	0,00	0,00	0,00
TOTAL GERAL DAS DESPESAS COM EDUCAÇÃO	DOTAÇÃO ATUALIZADA (c)	DESPESAS EMPENHADAS (d)	DESPESAS LIQUIDADAS (e)	DESPESAS PAGAS (f)	INSCRITAS EM RESTOS A PAGAR NÃO PROCESSADOS
47- TOTAL GERAL DAS DESPESAS COM	39.522.009,00	22.509.273,44	14.549.350,35	14.361.787,21	
47.1- Despesas Correntes	32.832.701,00	20.799.953,22	13.197.409,42	13.009.846,28	
47.1.1 - Pessoal Ativo	22.665.650,00	15.853.560,91	11.544.771,75	11.544.771,75	
47.1.2- Pessoal Inativo					
47.1.3-Transferências às instituições comunitárias,					
47.1.4- Outras Despesas Correntes	10.167.051,00	4.946.392,31	1.652.637,67	1.465.074,53	
47.2- Despesas de Capital	6.689.308,00	1.709.320,22	1.351.940,93	1.351.940,93	
47.2.1- Transferências às instituições comunitárias,					
47.2.2- Outras Despesas de Capital	6.689.308,00	1.709.320,22	1.351.940,93	1.351.940,93	
CONTROLE DA DISPONIBILIDADE FINANCEIRA E CONCILIAÇÃO		FUNDEB		SALÁRIO EDUCAÇÃO	
48- DISPONIBILIDADE FINANCEIRA EM 31 DE DEZEMBRO DE 2020			593.127,62		370.114,12
49- (+) INGRESSO DE RECURSOS ATÉ O BIMESTRE (orçamentário)			15.890.234,35		404.704,83
50- (-) PAGAMENTOS EFETUADOS ATÉ O BIMESTRE (orçamentário e			11.364.987,10		30.536,66
51- (=) DISPONIBILIDADE FINANCEIRA ATÉ O BIMESTRE			5.118.374,87		744.282,29
52- (+) AJUSTES POSITIVOS (RETENÇÕES E OUTROS VALORES			712.113,72		0,00
53- (-) AJUSTES NEGATIVOS (OUTROS VALORES			-		0,00
54- (=) SALDO FINANCEIRO CONCILIADO (Saldo Bancário)			5.830.488,59		744.282,29

FONTE: Sistema Sistema CONTABIL, Unidade Responsável PREFEITURA MUNICIPAL DE RUY BARBOSA, Exercício: 13/09/2021, de 13/09/2021, de 10/09/21.
 1 Limite mínimo anual a serem cumpridos no encerramento do exercício.
 2 Art. 21 e 2º, Lei 11.494/2007: "Até 30 de recursos recebidos à conta dos Fundos, inclusive relativos à complementação da União recebidos nos termos do 1º do art. 6º desta Lei, poderão ser utilizados no 1º trimestre do exercício imediatamente subsequente, mediante abertura de crédito adicional."
 3 Cont. do art.º 212 da CF/1988.
 4 Os valores referentes à parcela dos Restos a Pagar inscritos sem disponibilidade financeira vinculada à educação deverão ser informados somente no RREO do último bimestre do exercício. 5 Limite mínimo anual a serem cumpridos no encerramento do exercício, no âmbito de atuação prioritária, conforme LDB, art. 11, V.
 6 Não caso primeiros bimestres do exercício o comprometimento poderá ser feito com base na despesa empenhada ou na despesa liquidada. No último bimestre do exercício, o valor deverá corresponder ao total da despesa empenhada. 7 Essa coluna poderá ser apresentada somente no último bimestre.


 LUIZ CLAUDIO MIRANDA PIRES
 Prefeito Municipal
 CPF : 395.381.415-04


 MARIVALDO LEITE NASCIMENTO
 Secretário de Administração
 CPF : 676.706.876-68


 ETEMLSON SAMPAIO ASSIS
 Contador(a)
 Reg. Prof.: CRC-BA 4418

Prefeitura Municipal de Ruy Barbosa

BA - EXECUTIVO

PREFEITURA MUNICIPAL DE RUY BARBOSA

RELATÓRIO RESUMIDO DE EXECUÇÃO ORÇAMENTÁRIA

DEMONSTRATIVO DAS RECEITAS E DESPESAS COM AÇÕES E SERVIÇOS PÚBLICOS DE SAÚDE

ORÇAMENTO FISCAL DA SEGURIDADE SOCIAL

(Janeiro a Agosto) - 4º Bimestre de 2021



RRRO – ANEXO 12 (LC 141/2012, art. 35)

RS 1,00

RECEITAS RESULTANTES DE IMPOSTOS E TRANSFERÊNCIAS CONSTITUCIONAIS E LEGAIS	PREVISÃO INICIAL	PREVISÃO ATUALIZADA (a)	RECEITA REALIZADAS	
			Até o Bimestre (b)	% (b/a)x100
RECEITA DE IMPOSTOS (I)	2.555.000,00	2.555.000,00	2.066.791,51	80,89
Receita Resultante do Imposto Predial e Territorial Urbano - IPTU	310.000,00	310.000,00	127.325,69	41,07
IPTU	150.000,00	150.000,00	56.285,43	37,52
Multas, Juros de Mora e Outros Encargos do IPTU	160.000,00	160.000,00	71.040,26	44,40
Receita Resultante do Imposto sobre Transmissão Inter Vivos - ITBI	90.000,00	90.000,00	195.329,52	217,03
ITBI	90.000,00	90.000,00	195.329,52	217,03
Multas, Juros de Mora e Outros Encargos do ITBI	0,00	0,00	0,00	0,00
Receita Resultante do Imposto sobre Serviços de Qualquer Natureza - ISS	1.055.000,00	1.055.000,00	600.694,97	56,94
ISS	871.000,00	871.000,00	444.688,79	51,05
Multas, Juros de Mora e Outros Encargos do ISS	184.000,00	184.000,00	156.006,18	84,79
Receita Resultante do Imposto sobre a Renda e Proventos de Qualquer Natureza Retido na Fonte - IRRF	1.100.000,00	1.100.000,00	1.143.441,33	103,95
RECEITA DE TRANSFERÊNCIAS CONSTITUCIONAIS E LEGAIS (II)	39.820.000,00	39.820.000,00	26.793.789,27	67,29
Cota-Parte FPM	30.000.000,00	30.000.000,00	20.751.016,87	69,17
Cota-Parte ITR	20.000,00	20.000,00	1.720,00	8,60
Cota-Parte IPVA	700.000,00	700.000,00	501.711,69	71,67
Cota-Parte ICMS	9.000.000,00	9.000.000,00	5.496.388,23	61,07
Cota-Parte IPI-Exportação	80.000,00	80.000,00	42.952,42	53,69
Compensações Financeiras Provenientes de Impostos e Transferências Constitucionais	20.000,00	20.000,00	0,00	0,00
Desoneração ICMS (LC 87/96)	20.000,00	20.000,00	0,00	0,00
Outras	0,00	0,00	0,00	0,00
TOTAL DAS RECEITAS RESULTANTES DE IMPOSTOS E TRANSFERÊNCIAS CONSTITUCIONAIS E LEGAIS - (III) = (I) + (II)	42.375.000,00	42.375.000,00	28.860.580,78	68,11

DESPESAS COM AÇÕES E SERVIÇOS PÚBLICOS DE SAÚDE (ASPS) – POR SUBFUNÇÃO E CATEGORIA ECONÔMICA	DOTAÇÃO INICIAL	DOTAÇÃO ATUALIZADA (c)	DESPESAS EMPENHADAS		DESPESAS LIQUIDADAS		DESPESAS PAGAS		Inscritas em Restos a Pagar não Processados (g)
			Até o Bimestre (d)	% (d/c)x100	Até o Bimestre (e)	% (e/c)x100	Até o Bimestre (f)	% (f/c)x100	
ATENÇÃO BÁSICA (IV)	8.148.000,00	7.243.262,00	5.917.899,74	81,70	3.880.766,02	53,58	3.769.612,01	52,04	0,00
Despesas Correntes	8.089.000,00	6.889.083,00	5.571.091,42	80,87	3.855.957,06	55,97	3.758.683,60	54,56	0,00
Despesas de Capital	59.000,00	354.179,00	346.808,32	97,92	24.808,96	7,00	10.928,41	3,09	0,00
ASSISTÊNCIA HOSPITALAR E AMBULATORIAL (V)	1.002.000,00	513.300,00	793.067,55	154,50	141.685,29	27,60	137.698,29	26,83	0,00
Despesas Correntes	826.000,00	513.300,00	446.259,23	86,94	141.685,29	27,60	137.698,29	26,83	0,00
Despesas de Capital	176.000,00	0,00	0,00	0,00	0,00	0,00	0,00	0,00	0,00
SUPORTE PROFILÁTICO E TERAPÊUTICO (VI)	0,00	0,00	0,00	0,00	0,00	0,00	0,00	0,00	0,00
Despesas Correntes	0,00	0,00	0,00	0,00	0,00	0,00	0,00	0,00	0,00
Despesas de Capital	0,00	0,00	0,00	0,00	0,00	0,00	0,00	0,00	0,00
VIGILÂNCIA SANITÁRIA (VII)	0,00	0,00	0,00	0,00	0,00	0,00	0,00	0,00	0,00
Despesas Correntes	0,00	0,00	0,00	0,00	0,00	0,00	0,00	0,00	0,00
Despesas de Capital	0,00	0,00	0,00	0,00	0,00	0,00	0,00	0,00	0,00
VIGILÂNCIA EPIDEMIOLÓGICA (VIII)	223.000,00	38.042,00	31.641,60	83,18	1.401,60	3,68	1.401,60	3,68	0,00
Despesas Correntes	208.000,00	38.042,00	31.641,60	83,18	1.401,60	3,68	1.401,60	3,68	0,00
Despesas de Capital	15.000,00	0,00	0,00	0,00	0,00	0,00	0,00	0,00	0,00
ALIMENTAÇÃO E NUTRIÇÃO (IX)	0,00	0,00	0,00	0,00	0,00	0,00	0,00	0,00	0,00
Despesas Correntes	0,00	0,00	0,00	0,00	0,00	0,00	0,00	0,00	0,00
Despesas de Capital	0,00	0,00	0,00	0,00	0,00	0,00	0,00	0,00	0,00
OUTRAS SUBFUNÇÕES (X)	0,00	0,00	0,00	0,00	0,00	0,00	0,00	0,00	0,00
Despesas Correntes	0,00	0,00	0,00	0,00	0,00	0,00	0,00	0,00	0,00
Despesas de Capital	0,00	0,00	0,00	0,00	0,00	0,00	0,00	0,00	0,00
TOTAL (XI) = (IV + V + VI + VII + VIII + IX + X)	9.373.000,00	7.794.604,00	6.395.800,57	82,05	4.023.852,91	51,62	3.908.711,90	50,15	0,00

APURAÇÃO DO CUMPRIMENTO DO LIMITE MÍNIMO PARA APLICAÇÃO EM ASPS	DESPESAS EMPENHADAS (D)	DESPESAS LIQUIDADAS (E)	DESPESAS PAGAS (F)
Total das Despesas com ASPS (XII) = (XI)	6.395.800,57	4.023.852,91	3.908.711,90
(-) Restos a Pagar Não Processados Inscritos Indevidamente no Exercício sem Disponibilidade Financeira (XIII)	0,00	0,00	0,00
(-) Despesas Custeadas com Recursos Vinculados à Parcela do Percentual Mínimo que não foi Aplicada em ASPS em Exercícios Anteriores (XIV)	0,00	0,00	0,00
(-) Despesas Custeadas com Disponibilidade de Caixa Vinculada aos Restos a Pagar Cancelados (XV)	0,00	0,00	0,00
(=) VALOR APLICADO EM ASPS (XVI) = (XII - XIII - XIV - XV)	6.395.800,57	4.023.852,91	3.908.711,90
Despesa Mínima a ser Aplicada em ASPS (XVII) = (III) x 15% (LC 141/2012)	4.329.087,12	4.329.087,12	4.329.087,12
Despesa Mínima a ser Aplicada em ASPS (XVII) = (III) x % (Lei Orgânica Municipal)	-	-	-
Diferença entre o Valor Aplicado e a Despesa Mínima a ser Aplicada (XVIII) = (XVI (d ou e) - XVII)1	2.066.713,45	-305.234,21	-
Limite não Cumprido (XIX) = (XVIII) (Quando valor for inferior a zero)	0,00	0,00	0,00
PERCENTUAL DA RECEITA DE IMPOSTOS E TRANSFERÊNCIAS CONSTITUCIONAIS E LEGAIS APLICADO EM ASPS (XVI / III) x 100 (mínimo de 15% conforme LC nº 141/2012 ou % da Lei Orgânica Municipal)	22,16	13,94	13,54

Prefeitura Municipal de Ruy Barbosa

BA - EXECUTIVO

PREFEITURA MUNICIPAL DE RUY BARBOSA

RELATÓRIO RESUMIDO DE EXECUÇÃO ORÇAMENTÁRIA

DEMONSTRATIVO DAS RECEITAS E DESPESAS COM AÇÕES E SERVIÇOS PÚBLICOS DE SAÚDE

ORÇAMENTO FISCAL DA SEGURIDADE SOCIAL

(Janeiro a Agosto) - 4º Bimestre de 2021



CONTROLE DO VALOR REFERENTE AO PERCENTUAL MÍNIMO NÃO CUMPRIDO EM EXERCÍCIOS ANTERIORES PARA FINS DE APLICAÇÃO DOS RECURSOS VINCULADOS CONFORME ARTIGOS 25 E 26 DA LC 141/2012	LIMITE NÃO CUMPRIDO				Saldo Final (não aplicado)1 (l) = (h - (i ou j))
	Saldo Inicial (no exercício atual) (h)	Despesas Custeadas no Exercício de Referência			
		Empenhado (i)	Liquidado (j)	Pago (k)	
Diferença de limite não cumprido em 2020	0,00	0,00	0,00	0,00	0,00
Diferença de limite não cumprido em 2019	0,00	0,00	0,00	0,00	0,00
Diferença de limite não cumprido em Exercícios Anteriores	0,00	0,00	0,00	0,00	0,00
TOTAL DA DIFERENÇA DE LIMITE NÃO CUMPRIDO EM EXERCÍCIOS ANTERIORES (XX)	0,00	0,00	0,00	0,00	0,00

EXECUÇÃO DE RESTOS A PAGAR										
EXERCÍCIO DO EMPENHO	Valor Mínimo para aplicação em ASPS (m)	Valor aplicado em ASPS no exercício (n)	Valor aplicado além do limite mínimo (o) = (n - m), se < 0, então (o) = 0	Total inscrito em RP no exercício (p)	RPNP Inscritos Indevidamente no Exercício sem Disponibilidade Financeira q = (XIII d)	Valor inscrito em RP considerado no Limite (r) = (p - (o + q)) se < 0, então (r) = (0)	Total de RP pagos (s)	Total de RP a pagar (t)	Total de RP cancelados ou prescritos (u)	Diferença entre o valor aplicado além do limite e o total de RP cancelados (v) = ((o + q) - u)
Empenhos de 2019 (regra nova)	0,00	0,00	0,00	0,00	0,00	0,00	0,00	0,00	0,00	0,00
Empenhos de 2018	0,00	0,00	0,00	0,00	0,00	0,00	0,00	0,00	0,00	0,00
Empenhos de 2017	0,00	0,00	0,00	0,00	0,00	0,00	0,00	0,00	0,00	0,00
Empenhos de 2016 e anteriores	0,00	0,00	0,00	0,00	0,00	0,00	0,00	0,00	0,00	0,00
TOTAL DOS RESTOS A PAGAR CANCELADOS OU PRESCRITOS ATÉ O FINAL DO EXERCÍCIO ATUAL QUE AFETARAM O CUMPRIMENTO DO LIMITE (XXI)										0,00
TOTAL DOS RESTOS A PAGAR CANCELADOS OU PRESCRITOS ATÉ O FINAL DO EXERCÍCIO ANTERIOR QUE AFETARAM O CUMPRIMENTO DO LIMITE (XXII)										0,00
TOTAL DOS RESTOS A PAGAR CANCELADOS OU PRESCRITOS NO EXERCÍCIO ATUAL QUE AFETARAM O CUMPRIMENTO DO LIMITE (XXIII) = (XXI - XXII)										0,00

CONTROLE DO VALOR REFERENTE AO PERCENTUAL MÍNIMO NÃO CUMPRIDO EM EXERCÍCIOS ANTERIORES PARA FINS DE APLICAÇÃO DOS RECURSOS VINCULADOS CONFORME ARTIGOS 25 E 26 DA LC 141/2012	RESTOS A PAGAR CANCELADOS OU PRESCRITOS				Saldo Final (não aplicado)1 (aa) = (w - (x ou y))
	Saldo Inicial (w)	Despesas Custeadas no Exercício de Referência			
		Empenhado (x)	Liquidado (y)	Pago (z)	
Restos a pagar cancelados ou prescritos em 2020 a serem compensados (XXIV)	0,00	0,00	0,00	0,00	0,00
Restos a pagar cancelados ou prescritos em 2019 a serem compensados (XXV)	0,00	0,00	0,00	0,00	0,00
Restos a pagar cancelados ou prescritos em exercícios anteriores a serem compensados (XXVI)	0,00	0,00	0,00	0,00	0,00
TOTAL DE RESTOS A PAGAR CANCELADOS OU PRESCRITOS A COMPENSAR (XXVII)	0,00	0,00	0,00	0,00	0,00

RECEITAS ADICIONAIS PARA O FINANCIAMENTO DA SAÚDE NÃO COMPUTADAS NO CÁLCULO DO MÍNIMO	PREVISÃO INICIAL	PREVISÃO ATUALIZADA (a)	RECEITA REALIZADAS	
			Até o Bimestre (b)	% (b/a)x100
TRANSFERÊNCIA DE RECURSOS DO SISTEMA ÚNICO DE SAÚDE-SUS	7.883.000,00	7.883.000,00	5.951.221,05	75,56
Provenientes da União	7.732.000,00	7.732.000,00	5.752.103,06	76,03
Provenientes dos Estados	151.000,00	151.000,00	199.117,99	59,09
Provenientes de Outros Municípios	0,00	0,00	0,00	0,00
RECEITA DE OPERAÇÕES DE CRÉDITO INTERNAS E EXTERNAS VINCULADAS A SAÚDE (XXX)	0,00	0,00	0,00	0,00
OUTRAS RECEITAS (XXX)	0,00	0,00	0,00	0,00
TOTAL DE RECEITAS ADICIONAIS PARA FINANCIAMENTO DA SAÚDE (XXXI) = (XXVIII + XXIX + XXX)	7.883.000,00	7.883.000,00	5.951.221,05	75,56

Prefeitura Municipal de Ruy Barbosa

BA - EXECUTIVO

PREFEITURA MUNICIPAL DE RUY BARBOSA

RELATÓRIO RESUMIDO DE EXECUÇÃO ORÇAMENTÁRIA

DEMONSTRATIVO DAS RECEITAS E DESPESAS COM AÇÕES E SERVIÇOS PÚBLICOS DE SAÚDE

ORÇAMENTO FISCAL DA SEGURIDADE SOCIAL

(Janeiro a Agosto) - 4º Bimestre de 2021



DESPESAS COM SAÚDE NÃO COMPUTADAS NO CÁLCULO DO MÍNIMO									
DESPESAS COM SAÚDE POR SUBFUNÇÕES E CATEGORIA ECONÔMICA NÃO COMPUTADAS NO CÁLCULO DO MÍNIMO	DOTAÇÃO INICIAL	DOTAÇÃO ATUALIZADA (e)	DESPESAS EMPENHADAS		DESPESAS LIQUIDADAS		DESPESAS PAGAS		Inscritas em Restos a Pagar não Processados (g)
			Até o Bimestre (d)	% (d/c)x100	Até o Bimestre (e)	% (e/c)x100	Até o Bimestre (f)	% (f/c)x100	
ATENÇÃO BÁSICA (XXXII)	6.504.000,00	5.567.591,00	5.347.302,49	96,04	4.944.465,85	88,81	4.890.202,78	87,83	420,00
Despesas Correntes	5.954.000,00	5.400.261,00	5.179.972,76	95,92	4.777.136,12	88,46	4.752.797,00	88,01	420,00
Despesas de Capital	550.000,00	167.330,00	167.329,73	100,00	167.329,73	100,00	137.405,78	82,12	0,00
ASSISTÊNCIA HOSPITALAR E AMBULATORIAL (XXXIII)	869.000,00	1.872.099,00	1.701.945,38	90,91	1.541.090,82	82,32	1.489.079,18	79,54	0,00
Despesas Correntes	709.000,00	1.854.217,00	1.684.063,94	90,82	1.523.209,38	82,15	1.482.302,18	79,94	0,00
Despesas de Capital	160.000,00	17.882,00	17.881,44	100,00	17.881,44	100,00	6.777,00	37,90	0,00
SUPORTE PROFILÁTICO E TERAPÊUTICO (XXXIV)	0,00	0,00	0,00	0,00	0,00	0,00	0,00	0,00	0,00
Despesas Correntes	0,00	0,00	0,00	0,00	0,00	0,00	0,00	0,00	0,00
Despesas de Capital	0,00	0,00	0,00	0,00	0,00	0,00	0,00	0,00	0,00
VIGILÂNCIA SANITÁRIA (XXXV)	0,00	0,00	0,00	0,00	0,00	0,00	0,00	0,00	0,00
Despesas Correntes	0,00	0,00	0,00	0,00	0,00	0,00	0,00	0,00	0,00
Despesas de Capital	0,00	0,00	0,00	0,00	0,00	0,00	0,00	0,00	0,00
VIGILÂNCIA EPIDEMIOLÓGICA (XXXVI)	777.000,00	658.310,00	475.310,00	72,20	449.796,11	68,33	449.796,11	68,33	350,00
Despesas Correntes	767.000,00	658.310,00	475.310,00	72,20	449.796,11	68,33	449.796,11	68,33	350,00
Despesas de Capital	10.000,00	0,00	0,00	0,00	0,00	0,00	0,00	0,00	0,00
ALIMENTAÇÃO E NUTRIÇÃO (XXXVII)	0,00	0,00	0,00	0,00	0,00	0,00	0,00	0,00	0,00
Despesas Correntes	0,00	0,00	0,00	0,00	0,00	0,00	0,00	0,00	0,00
Despesas de Capital	0,00	0,00	0,00	0,00	0,00	0,00	0,00	0,00	0,00
OUTRAS SUBFUNÇÕES (XXXVIII)	0,00	0,00	0,00	0,00	0,00	0,00	0,00	0,00	0,00
Despesas Correntes	0,00	0,00	0,00	0,00	0,00	0,00	0,00	0,00	0,00
Despesas de Capital	0,00	0,00	0,00	0,00	0,00	0,00	0,00	0,00	0,00
TOTAL DAS DESPESAS NÃO COMPUTADAS NO CÁLCULO DO MÍNIMO (XXXIX) = (XXXII + XXXIII + XXXIV + XXXV + XXXVI + XXXVII + XXXVIII)	8.150.000,00	8.098.000,00	7.524.557,87	92,92	6.935.352,78	85,64	6.829.078,07	84,33	770,00
DESPESAS TOTAIS COM SAÚDE EXECUTADAS COM RECURSOS PRÓPRIOS E COM RECURSOS TRANSFERIDOS DE OUTROS ENTES									
DESPESAS TOTAIS COM SAÚDE EXECUTADAS COM RECURSOS PRÓPRIOS E COM RECURSOS TRANSFERIDOS DE OUTROS ENTES	DOTAÇÃO INICIAL	DOTAÇÃO ATUALIZADA (e)	DESPESAS EMPENHADAS		DESPESAS LIQUIDADAS		DESPESAS PAGAS		Inscritas em Restos a Pagar não Processados
			Até o Bimestre (d)	% (d/c)x100	Até o Bimestre (e)	% (e/c)x100	Até o bimestre (f)	% (f/c)x100	
ATENÇÃO BÁSICA (XL) = (IV + XXXII)	14.652.000,00	12.810.853,00	11.265.202,23	87,93	8.825.231,87	68,89	8.659.814,79	67,60	420,00
ASSISTÊNCIA HOSPITALAR E AMBULATORIAL (XLI) = (V + XXXIII)	1.871.000,00	2.385.399,00	2.148.204,61	90,06	1.682.776,11	70,54	1.626.777,47	68,20	0,00
SUPORTE PROFILÁTICO E TERAPÊUTICO (XLII) = (VI + XXXIV)	0,00	0,00	0,00	0,00	0,00	0,00	0,00	0,00	0,00
VIGILÂNCIA SANITÁRIA (XLIII) = (VII + XXXV)	0,00	0,00	0,00	0,00	0,00	0,00	0,00	0,00	0,00
VIGILÂNCIA EPIDEMIOLÓGICA (XLIV) = (VIII + XXXVI)	1.000.000,00	696.352,00	506.951,60	72,80	451.197,71	64,79	451.197,71	64,79	350,00
ALIMENTAÇÃO E NUTRIÇÃO (XLV) = (XIX + XXXVII)	0,00	0,00	0,00	0,00	0,00	0,00	0,00	0,00	0,00
OUTRAS SUBFUNÇÕES (XLVI) = (X + XXXVIII)	0,00	0,00	0,00	0,00	0,00	0,00	0,00	0,00	0,00
TOTAL DAS DESPESAS COM SAÚDE (XLVII) = (XI + XXXIX)	17.523.000,00	15.892.604,00	13.920.358,44	87,59	10.959.205,69	68,96	10.737.789,97	67,56	770,00
(-) Despesas executadas com recursos provenientes das transferências de recursos de outros entes³	8.098.000,00	8.098.000,00	7.524.557,87	92,92	6.935.352,78	85,64	6.829.078,07	84,33	0,00
TOTAL DAS DESPESAS EXECUTADAS COM RECURSOS PRÓPRIOS (XLVIII)	9.425.000,00	7.794.604,00	6.395.800,57	82,05	4.023.852,91	51,62	3.908.711,90	50,15	770,00

FONTE: Sistema: Sistema CONTÁBIL, Unidade Responsável: PREFEITURA MUNICIPAL DE RUY BARBOSA, Emissão: 16/09/2021, às 16:19:46, Assinado Digitalmente no dia 16/09/2021, às 16:19:46.

Notas:

1 Nos cinco primeiros bimestres do exercício, o acompanhamento será feito com base na despesa liquidada. No último bimestre do exercício, o valor deverá corresponder ao total da despesa empenhada

2 Até o exercício de 2018, o controle da execução dos restos a pagar considerava apenas os valores dos restos a pagar não processados (regra antiga). A partir do exercício de 2019, o controle da execução dos restos a pagar considera os restos a pagar processados e não processados (regra

nova)

3 Essas despesas são consideradas executadas pelo ente transferidor

LUIZ CLAUDIO MIRANDA PIRES
Prefeito Municipal
CPF : 395.381.415-04

MARIVALDO LEITE NASCIMENTO
Secretário de Administração
CPF : 676.706.875-68

ETEMILSON SAMPAIO ASSIS
Contador(a)
Reg. Prof.: CRC-BA 4418

Prefeitura Municipal de Ruy Barbosa

BA - EXECUTIVO

PREFEITURA MUNICIPAL DE RUY BARBOSA
 RELATÓRIO RESUMIDO DE EXECUÇÃO ORÇAMENTÁRIA
DEMONSTRATIVO DAS PARCERIAS PÚBLICO-PRIVADAS
 ORÇAMENTO FISCAL DA SEGURIDADE SOCIAL
 (Janeiro a Agosto) - 4º Bimestre de 2021



RREO – Anexo 13 (Lei nº 11.079, de 30.12.2004, arts. 22, 25 e 28)

RS 1,00

IMPACTOS DAS CONTRATAÇÕES DE PPP	SALDO TOTAL EM 31 DE DEZEMBRO DO EXERCÍCIO ANTERIOR (a)	REGISTROS EFETUADOS EM 2021	
		No bimestre	Até o bimestre (b)
TOTAL DE ATIVOS	0,00	0,00	0,00
Ativos Constituídos na SPE	0,00	0,00	0,00
TOTAL DE PASSIVOS (I)	0,00	0,00	0,00
Obrigações decorrentes de Ativos Constituídos pela SPE	0,00	0,00	0,00
Provisões de PPP	0,00	0,00	0,00
Outros Passivos	0,00	0,00	0,00
ATOS POTENCIAIS PASSIVOS	0,00	0,00	0,00
Obrigações Contratuais	0,00	0,00	0,00
Riscos não Provisionados	0,00	0,00	0,00
Garantias Concedidas	0,00	0,00	0,00
Outros Passivos Contingentes	0,00	0,00	0,00

DESPESAS DE PPP	EXERCÍCIO ANTERIOR	EXERCÍCIO CORRENTE 2021	2022	2023	2024	2025	2026	2027	2028	2029	2030
Do Ente Federado, exceto estaduais não dependentes (I)	0,00	0,00	0,00	0,00	0,00	0,00	0,00	0,00	0,00	0,00	0,00
Das Estaduais Não-dependentes	0,00	0,00	0,00	0,00	0,00	0,00	0,00	0,00	0,00	0,00	0,00
TOTAL DAS DESPESAS	0,00	0,00	0,00	0,00	0,00	0,00	0,00	0,00	0,00	0,00	0,00
PPP A CONTRATAR (II)	0,00	0,00	0,00	0,00	0,00	0,00	0,00	0,00	0,00	0,00	0,00
RECEITA CORRENTE LÍQUIDA (RCL) (III)	101.457.244,34	73.911.775,73	0,00	0,00	0,00	0,00	0,00	0,00	0,00	0,00	0,00
TOTAL DAS DESPESAS CONSIDERADA SPARA O LIMITE (IV = I + II)	0,00	0,00	0,00	0,00	0,00	0,00	0,00	0,00	0,00	0,00	0,00
TOTAL DAS DESPESAS / RCL (%) (V = IV / III)	0,00	0,00	0,00	0,00	0,00	0,00	0,00	0,00	0,00	0,00	0,00

Nota:

FONTE: Sistema: Sistema CONTÁBIL. Unidade Responsável: PREFEITURA MUNICIPAL DE RUY BARBOSA. Emissão: 16/09/2021, às 16:21:29. Assinado Digitalmente no dia 16/09/2021, às 16:21:29.

LUIZ CLAUDIO MIRANDA PIRES
 Prefeito Municipal
 CPF : 395.381.415-04

MARIVALDO LEITE NASCIMENTO
 Secretário de Administração
 CPF : 676.706.875-68

EEMILSON SAMPAIO ASSIS
 Contador(a)
 Reg. Prof.: CRC-BA 4418

Prefeitura Municipal de Ruy Barbosa

BA - EXECUTIVO

PREFEITURA MUNICIPAL DE RUY BARBOSA

RELATÓRIO RESUMIDO DE EXECUÇÃO ORÇAMENTÁRIA

DEMONSTRATIVO SIMPLIFICADO DO RELATÓRIO RESUMIDO DA EXECUÇÃO ORÇAMENTÁRIA

ORÇAMENTO FISCAL DA SEGURIDADE SOCIAL

(Janeiro a Agosto) - 4º Bimestre de 2021



RREO - Anexo 14 (LRF, Art. 48)		Em Reais			
BALANÇO ORÇAMENTÁRIO		Até o Bimestre			
RECEITAS					
Previsão Inicial		84.000.000,00			
Previsão Atualizada		84.000.000,00			
Receitas Realizadas		50.616.331,48			
Déficit Orçamentário		0,00			
Saldos de Exercícios Anteriores (Utilizados para Créditos Adicionais)		0,00			
DESPESAS					
Dotação Inicial		84.000.000,00			
Créditos Adicionais		18.713.927,00			
Dotação Atualizada		84.042.014,00			
Despesas Empenhadas		60.285.972,80			
Despesas Liquidadas		45.048.572,09			
Despesas Pagas		44.136.644,08			
Superávit Orçamentário		5.567.759,39			
DESPESAS POR FUNÇÃO / SUBFUNÇÃO		Até o Bimestre			
Despesas Empenhadas		60.285.972,80			
Despesas Liquidadas		45.048.572,09			
RECEITA CORRENTE LÍQUIDA - RCL		Até o Bimestre			
Receita Corrente Líquida		73.913.409,06			
Receita Corrente Líquida Ajustada para Cálculo dos Limites de Endividamento		0,00			
Receita Corrente Líquida Ajustada para Cálculo dos Limites da Despesa com Pessoal		0,00			
RECEITAS E DESPESAS DOS REGIMES DE PREVIDÊNCIA DOS SERVIDORES		Até o Bimestre			
Regime Próprio de Previdência dos Servidores - PLANO PREVIDENCIÁRIO					
Receitas Previdenciárias Realizadas		0,00			
Despesas Previdenciárias Empenhadas		0,00			
Despesas Previdenciárias Liquidadas		0,00			
Resultado Previdenciário		0,00			
Regime Próprio de Previdência dos Servidores - PLANO FINANCEIRO					
Receitas Previdenciárias Realizadas		0,00			
Despesas Previdenciárias Empenhadas		0,00			
Despesas Previdenciárias Liquidadas		0,00			
Resultado Previdenciário		0,00			
RESULTADO NOMINAL E PRIMÁRIO		Meta Fixada no Anexo de Metas Fiscais da LDO (a)	Resultado Apurado Até o Bimestre (b)	% em Relação à Meta (b/a)	
Resultado Nominal		1.026.082,00	6.719.705,54	854,89	
Resultado Primário		434.700,00	6.000.893,96	1.380,47	
RESTOS A PAGAR A PAGAR POR PODER E MINISTÉRIO PÚBLICO		Inscrição	Cancelamento Até o Bimestre	Pagamento Até o Bimestre	Saldo a Pagar
RESTOS A PAGAR PROCESSADOS		2.060.142,75	0,00	331.866,76	1.728.275,99
Poder Executivo		2.060.142,75	0,00	331.866,76	1.728.275,99
Poder Legislativo		0,00	0,00	0,00	0,00
Poder Judiciário		0,00	0,00	0,00	0,00
Ministério Público		0,00	0,00	0,00	0,00
Defensoria Pública		0,00	0,00	0,00	0,00
RESTOS A PAGAR NÃO-PROCESSADOS		44.897,66	0,00	0,00	44.897,66
Poder Executivo		44.897,66	0,00	0,00	44.897,66
Poder Legislativo		0,00	0,00	0,00	0,00
Poder Poder Judiciário		0,00	0,00	0,00	0,00
Ministério Público		0,00	0,00	0,00	0,00
Defensoria Pública		0,00	0,00	0,00	0,00
TOTAL		2.105.040,41	0,00	331.866,76	1.773.173,65
DESPESAS COM MANUTENÇÃO E DESENVOLVIMENTO DO ENSINO		Valor Apurado Até o Bimestre	Limites Constitucionais Anuais		
			% Mínimo a Aplicar no Exercício	% Aplicado Até o Bimestre	
Mínimo Anual de <18% / 25%> das Receitas de Impostos na Manutenção e Desenvolvimento do Ensino		5.889.434,36	25%	19,58	
Mínimo Anual de 70% do FUNDEB na Remuneração dos Profissionais da Educação Básica		8.872.779,20	70%	55,84	
Percentual de 50% da Complementação da União ao FUNDEB (VAAT) na Educação Infantil		0,00	50%	0,00	
Mínimo de 15% da Complementação da União ao FUNDEB (VAAT) em Despesas de Capital		0,00	15%	0,00	
RECEITAS DE OPERAÇÕES DE CRÉDITO E DESPESAS DE CAPITAL		Valor Apurado Até o Bimestre	Saldo não realizado		
Receitas de Operação de Crédito		0,00	0,00		
Despesa de Capital Líquida		4.769.946,29	5.483.206,71		
PROJEÇÃO ATUARIAL DOS REGIMES DE PREVIDÊNCIA		Exercício	10º Exercício	20º Exercício	35º Exercício
Plano Previdenciário		0,00	0,00	0,00	0,00
Receitas Previdenciárias		0,00	0,00	0,00	0,00
Despesas Previdenciárias		0,00	0,00	0,00	0,00
Resultado Previdenciário		0,00	0,00	0,00	0,00
Plano Financeiro		0,00	0,00	0,00	0,00
Receitas Previdenciárias		0,00	0,00	0,00	0,00
Despesas Previdenciárias		0,00	0,00	0,00	0,00
Resultado Previdenciário		0,00	0,00	0,00	0,00
RECEITA DA ALIENAÇÃO DE ATIVOS E APLICAÇÃO DOS RECURSOS		Valor Apurado Até o Bimestre	Saldo a realizado		
Receita de Capital Resultante de Alienação de Ativos		0,00	0,00		
Aplicação dos Recursos da Alienação de Ativos		0,00	0,00		

Prefeitura Municipal de Ruy Barbosa

BA - EXECUTIVO

PREFEITURA MUNICIPAL DE RUY BARBOSA

RELATÓRIO RESUMIDO DE EXECUÇÃO ORÇAMENTÁRIA

DEMONSTRATIVO SIMPLIFICADO DO RELATÓRIO RESUMIDO DA EXECUÇÃO ORÇAMENTÁRIA

ORÇAMENTO FISCAL DA SEGURIDADE SOCIAL

(Janeiro a Agosto) - 4º Bimestre de 2021



DESPESAS COM AÇÕES E SERVIÇOS PÚBLICOS DE SAÚDE	Valor Apurado Até o Bimestre	Limites Constitucionais Anual	
		% Mínimo a Aplicar no Exercício	% Aplicado Até o Bimestre
Despesas com Ações e Serviços Públicos de Saúde executadas com recursos de impostos	4.023.852,91	15,00	13,94
DESPESAS DE CARÁTER CONTINUADO DERIVADAS DE PPP		Valor Apurado no Exercício Corrente	
Total das Despesas Consideradas para o Limite / RCL (%)		0,00	

FONTE: Sistema: Sistema CONTÁBIL, Unidade Responsável: PREFEITURA MUNICIPAL DE RUY BARBOSA, Emissão: 17/09/2021, às 11:28:30, Assinado Digitalmente no dia 17/09/2021, às 11:28:30.

LUIZ CLAUDIO MIRANDA PIRES
Prefeito Municipal
CPF : 395.381.415-04

MARIVALDO LEITE NASCIMENTO
Secretário de Administração
CPF : 676.706.875-68

EEMILSON SAMPAIO ASSIS
Contador(a)
Req. Prof.: CRC-BA 4418

Prefeitura Municipal de Ruy Barbosa

Relatório de Gestão Fiscal (Rgf)



BA - EXECUTIVO
PREFEITURA MUNICIPAL DE RUY BARBOSA
 RELATÓRIO DE GESTÃO FISCAL
DE MONSTRATIVO DA DESPESA COM PESSOAL
 ORÇAMENTO FISCAL DA SEGURIDADE SOCIAL
 Setembro de 2020 até Agosto de 2021

Em Reais

RGF - ANEXO I (LRF, art. 55, inciso I, alínea "a")

DESPESAS COM PESSOAL	DESPESAS EXECUTADAS												TOTAL (L.T.12 M.)	INSCRITAS EM RESERVA PARA CONTINGÊNCIA - NÃO PROCESSADAS (b)
	Últimos 12 Meses													
	09/2020	10/2020	11/2020	12/2020	01/2021	02/2021	03/2021	04/2021	05/2021	06/2021	07/2021	08/2021		
DESPESA BRUTA COM PESSOAL (I)	3.977.177,71	3.963.623,81	3.997.317,80	4.321.376,98	2.681.534,72	2.795.861,57	2.934.696,26	3.035.319,18	3.054.086,71	3.166.013,05	3.362.313,74	3.444.244,92	40.733.536,45	0,00
Pessoal Ativo	3.562.013,39	3.581.147,88	3.565.810,14	3.600.418,29	2.565.933,80	2.669.647,18	2.808.078,27	2.899.986,08	2.918.766,24	3.030.750,57	3.276.897,85	3.309.052,16	37.738.493,85	0,00
Obrigações Patronais	419.993,31	385.243,38	382.372,94	378.101,57	0,00	2.420.702,35	2.553.021,23	2.540.688,51	2.560.458,89	2.669.808,45	2.866.723,08	2.946.530,96	33.869.260,77	0,00
Pessoal Inativo e Pensionistas	11.563,11	11.563,11	11.563,11	11.563,11	0,00	10.620,69	10.620,69	10.620,69	10.620,69	10.620,69	10.620,69	10.620,69	120.597,27	0,00
Aposentadorias, Reservas e Reformas	0,00	0,00	0,00	0,00	0,00	0,00	0,00	0,00	0,00	0,00	0,00	0,00	0,00	0,00
Outras despesas de pessoal decorrentes de contratos de terceirização ou de contratação de forma indireta (§ 1º do art. 37, inciso III, da CF)	408.601,21	370.912,82	419.944,55	709.405,58	115.620,92	115.593,70	113.997,38	124.712,41	124.695,78	124.941,79	124.793,20	124.572,07	2.874.453,33	0,00
DESPESA COM PESSOAL (II) = (I - I)	0,00	0,00	0,00	0,00	0,00	0,00	0,00	0,00	0,00	0,00	0,00	0,00	0,00	0,00
DESPESA NÃO COMPUTADAS (III) (§ 1º do art. 19 da Lei Complementar nº 101/2000)	11.243,57	76.848,80	48.111,75	52.496,76	457.011,99	51.607,76	67.644,69	51.239,65	47.400,38	65.839,71	49.269,11	68.620,21	1.047.334,38	0,00
Indenizações por Demissão e Incentivos à Demissão	0,00	0,00	0,00	0,00	0,00	0,00	0,00	0,00	0,00	0,00	0,00	0,00	0,00	0,00
Decorrentes de Decisão Judicial de período anterior ao da publicação do ato	11.243,57	76.848,80	48.111,75	52.496,76	77.396,01	51.607,76	67.644,69	51.239,65	47.400,38	65.839,71	49.269,11	68.620,21	667.718,40	0,00
Despesas de Exercícios Anteriores de período anterior ao da publicação do ato	0,00	0,00	0,00	0,00	379.615,98	0,00	0,00	0,00	0,00	0,00	0,00	0,00	379.615,98	0,00
Inativos e Pensionistas com Recusos Vinculados	0,00	0,00	0,00	0,00	0,00	0,00	0,00	0,00	0,00	0,00	0,00	0,00	0,00	0,00
DESPESA LÍQUIDA COM PESSOAL (III) = (II - III)	3.965.934,14	3.886.775,01	3.949.206,05	4.268.880,22	2.224.542,73	2.744.253,81	2.867.051,57	2.984.079,53	3.006.636,33	3.100.733,34	3.313.044,63	3.375.624,71	39.686.202,07	0,00
APURAÇÃO DO CUMPRIMENTO DO LIMITE LEGAL													% SOBRE A RCL AJUSTADA	
RECEITA CORRENTE LÍQUIDA - RCL (IV)													73.913.409,06	0,00
(-) Transferências obrigatórias da União relativas às emendas individuais (V) (§ 13, art. 166 da CF)													0,00	0,00
(-) Transferências obrigatórias da União relativas às emendas de bancada (art. 166, § 1º da CF) (VI)													0,00	0,00
= RECEITA CORRENTE LÍQUIDA AJUSTADA (VII) = (IV - V - VI)													73.913.409,06	0,00
DESPESA TOTAL COM PESSOAL - DTP (VIII) = (III + III b)													39.686.202,07	53,69
LIMITE MÁXIMO (IX) (incisos I, II e III, art. 20 da LRF)													39.913.240,89	54,00
LIMITE PRUDENCIAL (X) = (0,95 x VIII) (parágrafo único do art. 22 da LRF)													37.917.578,85	51,3
LIMITE DE ALERTA (XI) = (0,90 x VIII) (inciso II do § 1º do art. 59 da LRF)													35.921.916,80	48,6

NOTA: Sistema: Sistema CONTABILIDADE RESPONSÁVEL MUNICIPAL DE RUY BARBOSA. Emissão: 17/09/2021 às 16:56:54. Assinada digitalmente nos dias 17/09/2021 às 16:56:54. Não é permitido a reprodução ou a divulgação desta informação sem a autorização expressa do responsável pelo sistema. Esses valores não sofrem alteração pelo seu processamento, e somente no caso de cancelamento podem ser excluídos.

(Assinatura)

ETEMILSON SAMPAIO ASSIS
 Contador(a)
 Reg. Prof.: CRC-BA 4418

MARVALDO LEITE NASCIMENTO
 Secretário de Administração
 CPF : 676.706.876-68

LUIZ CLAUDIO MIRANDA PIRES
 Prefeito Municipal
 CPF : 395.381.415-04

Prefeitura Municipal de Ruy Barbosa



PREFEITURA MUNICIPAL DE RUY BARBOSA
 RELATÓRIO DE GESTÃO FISCAL
DEMONSTRATIVO DA DÍVIDA CONSOLIDADA LÍQUIDA
 ORÇAMENTO FISCAL DA SEGURIDADE SOCIAL
 (Janeiro a Agosto) - 2º Quadrimestre de 2021

DÍVIDA CONSOLIDADA	SALDO DO EXERCÍCIO ANTERIOR	SALDO DO EXERCÍCIO DE 2021			RS 1,00
		Até o 1º Quadrimestre	Até o 2º Quadrimestre	Até o 3º Quadrimestre	
DÍVIDA CONSOLIDADA - DC (I)	42.053.640,81	41.810.133,82	41.480.627,54	0,00	0,00
Dívida Mobiliária	0,00	0,00	0,00	0,00	0,00
Dívida Contratual	42.053.640,81	41.810.133,82	41.480.627,54	0,00	0,00
Empréstimos	0,00	0,00	0,00	0,00	0,00
Interna	0,00	0,00	0,00	0,00	0,00
Externa	0,00	0,00	0,00	0,00	0,00
Reestruturação da Dívida de Estados e Municípios	0,00	0,00	0,00	0,00	0,00
Financiamentos	0,00	0,00	0,00	0,00	0,00
Interna	0,00	0,00	0,00	0,00	0,00
Externa	0,00	0,00	0,00	0,00	0,00
Parcelamento e Renegociação de dívidas	42.053.640,81	41.810.133,82	41.480.627,54	0,00	0,00
De Tributos	0,00	0,00	0,00	0,00	0,00
De Contribuições Previdenciárias	41.377.472,31	41.179.054,84	40.894.638,08	0,00	0,00
De Demais Contribuições Sociais	0,00	0,00	0,00	0,00	0,00
Do FGTS	0,00	0,00	0,00	0,00	0,00
Com Instituição Não financeira	676.168,50	631.078,98	585.989,46	0,00	0,00
Demais Dívidas Contratuals	0,00	0,00	0,00	0,00	0,00
Precatórios Posteriores a 05/05/2000 (Inclusive) – Vencidos e não Pagos	0,00	0,00	0,00	0,00	0,00
Outras Dívidas	0,00	0,00	0,00	0,00	0,00
DEDUÇÕES (II)	35.794.326,08	40.452.783,41	43.815.636,40	0,00	0,00
Disponibilidade de Caixa¹	35.794.326,08	40.452.783,41	43.815.636,40	0,00	0,00
Disponibilidade de Caixa Bruta	37.854.468,83	42.181.059,40	45.543.912,39	0,00	0,00
(-) Restos a Pagar Processados	2.060.142,75	1.728.275,99	1.728.275,99	0,00	0,00
Demais Haveres Financeiros	0,00	0,00	0,00	0,00	0,00
DÍVIDA CONSOLIDADA LÍQUIDA – DCL (III) = (I – II)	6.259.314,73	1.357.350,41	-2.335.008,86	0,00	0,00
RECEITA CORRENTE LÍQUIDA - RCL (IV)	101.466.738,71	102.747.685,29	73.913.409,06	0,00	0,00
(-) Transferências obrigatórias da União relativas às emendas individuais (art. 166-A, § 1º, da CF)	0,00	0,00	0,00	0,00	0,00
RECEITA CORRENTE LÍQUIDA AJUSTADA (VI) = (IV - V)	101.466.738,71	102.747.685,29	73.913.409,06	0,00	0,00
% da DC sobre a RCL AJUSTADA (I/VI)	41,45	40,69	56,12	0,00	0,00
% da DCL sobre a RCL AJUSTADA (III/VI)	6,17	1,32	-3,16	0,00	0,00
LIMITE DEFINIDO POR RESOLUÇÃO DO SENADO FEDERAL – <120%>	121.760.086,45	123.297.222,35	88.696.090,87	0,00	0,00
LIMITE DE ALERTA (inciso III do § 1º do art. 59 da LRF) - <108%>	109.584.077,81	110.967.500,11	79.826.481,78	0,00	0,00

OUTROS VALORES NÃO INTEGRANTES DA DCL	SALDO DO EXERCÍCIO ANTERIOR	SALDO DO EXERCÍCIO DE 2021		
		Até o 1º Quadrimestre	Até o 2º Quadrimestre	Até o 3º Quadrimestre
PRECATÓRIOS ANTERIORES A 05/05/2000	864.164,69	616.276,58	385.147,17	0,00
PRECATÓRIOS POSTERIORES A 05/05/2000 (Não incluídos na DC)²	0,00	0,00	0,00	0,00
PASSIVO ATUARIAL	0,00	0,00	0,00	0,00
INSUFICIÊNCIA FINANCEIRA	0,00	0,00	0,00	0,00
DEPÓSITOS E CONSIGNAÇÕES SEM CONTRAPARTIDA	1.964.524,07	2.223.480,87	2.293.506,93	0,00
RP NÃO PROCESSADOS	44.897,66	44.897,66	44.897,66	0,00
ANTECIPAÇÕES DE RECEITA ORÇAMENTÁRIA – ARO	0,00	0,00	0,00	0,00
DÍVIDA CONTRATUAL DE PPP	0,00	0,00	0,00	0,00
APROPRIAÇÃO DE DEPÓSITOS JUDICIAIS - LC 151/2015	0,00	0,00	0,00	0,00

FONTE: Sistema <Nome>, Unidade Responsável <Nome>, Data da emissão <dd/mmm/aaaa> e hora de emissão <hh e mmm>

- Se o saldo apurado for negativo, ou seja, se o total da Disponibilidade de Caixa Bruta for menor que Restos a Pagar Processados, esse saldo negativo não deverá ser informado nessa linha, mas sim na linha da "Insuficiência Financeira", no quadro "Outros Valores não integrantes da Dívida Consolidada". Assim, quando o cálculo de Disponibilidade de Caixa for negativo, o valor dessa linha deverá ser (0) "zero".
- Refere-se aos precatórios posteriores a 05/05/2000 que, em cumprimento ao disposto no artigo 100 da Constituição Federal, ainda não foram incluídos no orçamento ou constam no orçamento e ainda não foram pagos. Ao final do exercício em que esses precatórios foram incluídos ou que deveriam ter sido incluídos, os valores deverão compor a linha "Precatórios Posteriores".

Nota:

 _____ LUIZ CLAUDIO MIRANDA PIRES Prefeito Municipal CPF : 395.381.415-04	 _____ MARIVALDO LEITE NASCIMENTO Secretário de Administração CPF : 676.706.875-68	 _____ ETEMILSON SAMPAIO ASSIS Contador(a) Reg. Prof.: CRC-BA 4418
---	--	--

Prefeitura Municipal de Ruy Barbosa



BA - EXECUTIVO
PREFEITURA MUNICIPAL DE RUY BARBOSA
 RELATÓRIO DE GESTÃO FISCAL
DEMONSTRATIVO DAS GARANTIAS E CONTRAGARANTIAS DE VALORES
 ORÇAMENTO FISCAL DA SEGURIDADE SOCIAL
 (Janeiro a Agosto) - 2º Quadrimestre de 2021

RGF – ANEXO 3 (LRF, art. 55, inciso I, alínea "c" e art. 40, § 1º) RS 1,00

GARANTIAS CONCEDIDAS	SALDO DO EXERCÍCIO ANTERIOR	SALDOS DO EXERCÍCIO DE 2021		
		Até o 1º Quadrimestre	Até o 2º Quadrimestre	Até o 3º Quadrimestre
AOS ESTADOS (I)	0,00	0,00	0,00	0,00
Em Operações de Crédito Externas	0,00	0,00	0,00	0,00
Em Operações de Crédito Internas	0,00	0,00	0,00	0,00
AOS MUNICÍPIOS (II)	0,00	0,00	0,00	0,00
Em Operações de Crédito Externas	0,00	0,00	0,00	0,00
Em Operações de Crédito Internas	0,00	0,00	0,00	0,00
ÀS ENTIDADES CONTROLADAS (III)	0,00	0,00	0,00	0,00
Em Operações de Crédito Externas	0,00	0,00	0,00	0,00
Em Operações de Crédito Internas	0,00	0,00	0,00	0,00
POR MEIO DE FUNDOS E PROGRAMAS (IV)	0,00	0,00	0,00	0,00
TOTAL GARANTIAS CONCEDIDAS (V) = (I + II + III + IV)	0,00	0,00	0,00	0,00
RECEITA CORRENTE LÍQUIDA – RCL (IV)	101.466.738,71	102.747.685,29	73.913.409,06	0,00
(-) Transferências obrigatórias da União relativas às emendas individuais (art. 166-A, § 1º, da CF) (VII)	0,00	0,00	0,00	0,00
RECEITA CORRENTE LÍQUIDA AJUSTADA (VIII) = (VI - VII)	101.466.738,71	102.747.685,29	73.913.409,06	0,00
% do TOTAL DAS GARANTIAS sobre a RCL	0,00	0,00	0,00	0,00
LIMITE DEFINIDO POR RESOLUÇÃO DO SENADO FEDERAL – <22%>	22.322.682,52	22.604.490,76	16.260.949,99	0,00
LIMITE DE ALERTA (inciso III do §1º do art. 59 da LRF) - <90%>	20.090.414,26	20.344.041,69	14.634.854,99	0,00

CONTRAGARANTIAS RECEBIDAS	SALDO DO EXERCÍCIO ANTERIOR	SALDOS DO EXERCÍCIO DE 2021		
		Até o 1º Quadrimestre	Até o 2º Quadrimestre	Até o 3º Quadrimestre
DOS ESTADOS (IX)	0,00	0,00	0,00	0,00
Em Garant ia às operações de Crédito Externas	0,00	0,00	0,00	0,00
Em Garant ia às operações de Crédito Internas	0,00	0,00	0,00	0,00
DOS MUNICÍPIOS (X)	0,00	0,00	0,00	0,00
Em Garant ia às operações de Crédito Externas	0,00	0,00	0,00	0,00
Em Garant ia às operações de Crédito Internas	0,00	0,00	0,00	0,00
DAS ENTIDADES CONTROLADAS (XI)	0,00	0,00	0,00	0,00
Em Garant ia às operações de Crédito Externas	0,00	0,00	0,00	0,00
Em Garant ia às operações de Crédito Internas	0,00	0,00	0,00	0,00
EM GARANTIAS POR MEIO DE FUNDOS E PROGRAMAS (XII)	0,00	0,00	0,00	0,00
TOTAL CONTRAGARANTIAS RECEBIDAS (XIII) = (IX + X + XI + XII)	0,00	0,00	0,00	0,00

MEDIDAS CORRETIVAS:

FONTE: Sistema: Sistema CONTÁBIL, Unidade Responsável: PREFEITURA MUNICIPAL DE RUY BARBOSA, Emissão: 16/09/2021, às 16:55:32, Assinado Digitalmente no dia 16/09/2021, às 16:55:32.

Nota:

¹ Inclui garantias concedidas por meio de Fundos.

LUIZ CLAUDIO MIRANDA PIRES
 Prefeito Municipal
 CPF : 395.381.415-04

MARIVALDO LEITE NASCIMENTO
 Secretário de Administração
 CPF : 676.706.875-68

ETEMILSON SAMPAIO ASSIS
 Contador(a)
 Reg. Prof.: CRC-BA 4418

Prefeitura Municipal de Ruy Barbosa



BA - EXECUTIVO
PREFEITURA MUNICIPAL DE RUY BARBOSA
 RELATÓRIO DE GESTÃO FISCAL
DEMONSTRATIVO DAS OPERAÇÕES DE CRÉDITO
 ORÇAMENTO FISCAL DA SEGURIDADE SOCIAL
 MAIO - AGOSTO de 2021

RGF – ANEXO 4 (LRF, art. 55, inciso I, alínea "d" e inciso III alínea "c") RS 1,00


OPERÇÕES DE CRÉDITO	VALOR REALIZADO	
	No Quadrimestre de Referência	Até o Quadrimestre de Referência (a)
Mobiliária	0,00	0,00
Interna	0,00	0,00
Externa	0,00	0,00
Contratual	0,00	0,00
Interna	0,00	0,00
Empréstimos	0,00	0,00
Aquisição Financiada de Bens e Arrendamento Mercantil Financeiro	0,00	0,00
Antecipação de Receita pela Venda a Termo de Bens e Serviços	0,00	0,00
Assunção, Reconhecimento e Confissão de Dívidas (LRF, art. 29, § 1º)	0,00	0,00
Operações de crédito previstas no art. 7º § 3º da RSF nº 43/2001 (I)	0,00	0,00
Externa	0,00	0,00
Empréstimos	0,00	0,00
Aquisição Financiada de Bens e Arrendamento Mercantil Financeiro	0,00	0,00
Antecipações de Receitas pela Venda a Termo de Bens e Serviços	0,00	0,00
Assunção, Reconhecimento e Confissão de Dívidas (LRF, art. 29, § 1º)	0,00	0,00
Operações de crédito previstas no art. 7º § 3º da RSF nº 43/2001 (II)	0,00	0,00
TOTAL (III)	0,00	0,00

APURAÇÃO DO CUMPRIMENTO DOS LIMITES	VALOR	% SOBRE A RCL
RECEITA CORRENTE E LÍQUIDA – RCL (IV)	73.913.409,06	--
(-) Transferências obrigatórias da União relativas às emendas individuais (§ 1º, art. 166-A da CF) (V)	0,00	0,00
RECEITA CORRENTE LÍQUIDA AJUSTADA PARA CÁLCULO DOS LIMITES DE ENDIVIDAMENTO (VI) = (IV - V)	73.913.409,06	0,00
OPERAÇÕES VEDADAS (VI)	0,00	0,00
TOTAL CONSIDERADO PARA FINS DA APURAÇÃO DO CUMPRIMENTO DO LIMITE (VIII) = (IIIa + VII - Ia - IIa)	0,00	0,00
LIMITE GERAL DEFINIDO POR RESOLUÇÃO DO SENADO FEDERAL PARA AS OPERAÇÕES DE CRÉDITO INTERNAS E EXTERNAS	11.826.145,45	16,00
LIMITE DE ALERTA (inciso III do §1º do art. 59 da LRF) - <9%>	10.643.530,90	14,40
OPERAÇÕES DE CRÉDITO POR ANTECIPAÇÃO DA RECEITA ORÇAMENTÁRIA	0,00	--
LIMITE DEFINIDO POR RESOLUÇÃO DO SENADO FEDERAL PARA AS OPERAÇÕES DE CRÉDITO POR ANTECIPAÇÃO DA RECEITA ORÇAMENTÁRIA	5.173.938,63	7,00


OUTRAS OPERAÇÕES QUE INTEGRAM A DÍVIDA CONSOLIDADA	VALOR REALIZADO	
	No Quadrimestre de Referência	Até o Quadrimestre de Referência (a)
Parcelamentos de Dívidas	0,00	0,00
Tributos	0,00	0,00
Contribuições Previdenciárias	0,00	0,00
FGTS	0,00	0,00
Operações de reestruturação e recomposição do principal de dívidas	0,00	0,00

FONTE: Sistema <Nome>, Unidade Responsável <Nome>, Data da emissão <dd/mm/aaaa> e hora de emissão <hh e mmm>
 1 Conforme Manual de Instrução de Pleitos - MIP STN/COPEM, essas operações podem ser contratadas mesmo que não haja margem disponível nos limites. No entanto, uma vez contratadas, os fluxos de tais operações terão seus efeitos contabilizados para fins da contratação de outras operações de crédito.

Notas:


 LUIZ CLAUDIO MIRANDA PIRES
 Prefeito Municipal


 MARIVALDO LEITE NASCIMENTO
 Secretário de Administração


 ETEMILSON SAMPAIO ASSIS
 Contador(a)

Prefeitura Municipal de Ruy Barbosa



BA - EXECUTIVO
PREFEITURA MUNICIPAL DE RUY BARBOSA
 RELATÓRIO DE GESTÃO FISCAL
DEMONSTRATIVO SIMPLIFICADO DO RELATÓRIO DE GESTÃO FISCAL
 ORÇAMENTO FISCAL DA SEGURIDADE SOCIAL
 (Janeiro a Agosto) - 2º Quadrimestre de 2021


LRF, art. 48 - Anexo 6


RS 1,00

RECEITA CORRENTE LÍQUIDA	VALOR ATÉ O QUADRIMESTRE	
Receita Corrente Líquida	73.913.409,06	
Receita Corrente Líquida Ajustada para Cálculo dos Limites de Endividamento	73.913.409,06	
Receita Corrente Líquida Ajustada para Cálculo dos Limites da Despesa com Pessoal	73.913.409,06	
DESPESA COM PESSOAL	VALOR	% SOBRE A RCL AJUSTADA
Despesa Total com Pessoal - DTP	39.686.202,07	53,69
Limite Máximo (incisos I, II e III, art . 20 da LRF) - <%>	39.913.240,89	54,00
Limite Prudencial (parágrafo único, art . 22 da LRF) - <%>	37.917.578,85	51,30
Limite de Alerta (inciso II do §1º do art . 59 da LRF) - <%>	35.921.916,80	48,60
DÍVIDA CONSOLIDADA	VALOR ATÉ O QUADRIMESTRE DE REFERÊNCIA	% SOBRE A RCL AJUSTADA
Dívida Consolidada Líquida	-2.335.008,86	-3,16
Limite Definido por Resolução do Senado Federal	88.696.090,87	120,00
GARANTIA DE VALORES	VALOR ATÉ O QUADRIMESTRE DE REFERÊNCIA	% SOBRE A RCL AJUSTADA
Total das Garantias Concedidas	0,00	0,00
Limite Definido por Resolução do Senado Federal	16.260.949,99	22,00
OPERAÇÕES DE CRÉDITO	VALOR	% SOBRE A RCL AJUSTADA
Operações de Crédito Externas e Internas	0,00	0,00
Operações de Crédito por Antecipação da Receita	0,00	0,00
Limite definido pelo Senado Federal para Operações de Crédito Externas e Internas	11.826.145,45	16,00
Limite definido pelo Senado Federal para Operações de Crédito por Antecipação da Receita	5.173.938,63	7,00
RESTOS A PAGAR	RESTOS A PAGAR EMPENHADOS E NÃO LIQUIDADOS DO EXERCÍCIO	DISPONIBILIDADE DE CAIXA LÍQUIDA (APÓS A INSCRIÇÃO EM RESTOS A PAGAR NÃO PROCESSADOS DO EXERCÍCIO)
Valor Total	16.783.532,09	27.215.918,50

FONTE: Sistema: Sistema CONTÁBIL, Unidade Responsável: PREFEITURA MUNICIPAL DE RUY BARBOSA, Emissão:08/09/2021, às 14:10:47, Assinado Digitalmente no dia 08/09/2021, às 14:10:47


 LUIZ CLAUDIO MIRANDA PIRES
 Prefeito Municipal
 CPF : 395.381.415-04


 MARIVALDO LEITE NASCIMENTO
 Secretário de Administração
 CPF : 676.706.875-68


 ETEMLSON SAMPAIO ASSIS
 Contador(a)
 Reg. Prof.: CRC-BA 4418

Prefeitura Municipal de Ruy Barbosa

Lei

ESTADO DA BAHIA



PREFEITURA MUNICIPAL DE RUY BARBOSA
GABINETE DO PREFEITO

LEI Nº 033/2021, DE 22 DE SETEMBRO DE 2021.

“Autoriza o Poder Executivo Municipal a indenizar no Processo de Desapropriação Administrativa de uma área urbana para a construção de via pública (rua) no Bairro Tapiraípe no Município de Ruy Barbosa-Bahia”.

O PREFEITO MUNICIPAL DE RUY BARBOSA, ESTADO DA BAHIA, Sr. Luiz Cláudio Miranda Pires, no uso das prerrogativas conferidas pela Lei Orgânica Municipal, art. 65, faço saber que Câmara Municipal a Mesa da Câmara de Vereadores de Ruy Barbosa, Estado da Bahia, que o Plenário aprovou e promulgou com a seguinte redação, eu sanciono a seguinte Lei:

Art. 1º. Fica o Poder Executivo autorizado a indenizar, mediante a realização de processo administrativo de desapropriação, as benfeitorias realizadas no bem imóvel assim descrito abaixo conforme laudo de avaliação em anexo:

I – As benfeitorias construídas em 01 (um) terreno em área urbana medindo 240 m², sendo 8 m(oito metros) de frente, 8m(oito metros) de fundo, 30,00m(trinta de metros) de frente a fundo, localizado á Rua Crispim Fagundes Santos, nº 156, Bairro Tapiraípe. Sob inscrição Municipal com o Título de Posse nº 685 de 30 de agosto de 2011, tudo conforme Título anexo.

Art. 2º. O imóvel acima escrito será adquirido pelo valor de R\$ 35.419,50

Página 1 de 2

Prefeitura Municipal de Ruy Barbosa

ESTADO DA BAHIA



PREFEITURA MUNICIPAL DE RUY BARBOSA
GABINETE DO PREFEITO

(Trinta e cinco mil, quatrocentos e dezenove reais e cinquenta centavos) fixo e irrevogável, a serem pagos no ato da assinatura do Processo de desapropriação.

§1º. Fica expressamente dispensada a realização do processo licitatório para a compra do imóvel acima descrito, nos termos do artigo 24, inciso X, da Lei Federal N.º: 8.666, de 21 de junho de 1993.

Art. 3º. Esta Lei entra em vigor na data de sua publicação.

Art. 4º. Revogam-se as disposições em contrário.

GABINETE DO PREFEITO MUNICIPAL

Ruy Barbosa, Estado da Bahia, 22 de setembro de 2021.

Luiz Cláudio Miranda Pires
Prefeito Municipal.

Prefeitura Municipal de Ruy Barbosa

Lei

ESTADO DA BAHIA



PREFEITURA MUNICIPAL DE RUY BARBOSA
GABINETE DO PREFEITO

LEI Nº 034/2021, DE 22 DE SETEMBRO DE 2021.

Autoriza o Poder Executivo de Ruy Barbosa a realizar a construção e a doação de 10(dez) casas para famílias de baixa renda do Município de Ruy Barbosa e dá outras providências.

O PREFEITO MUNICIPAL DE RUY BARBOSA, ESTADO DA BAHIA, Sr. Luiz Cláudio Miranda Pires, no uso das prerrogativas conferidas pela Lei Orgânica Municipal, art. 65, faço saber que Câmara Municipal a Mesa da Câmara de Vereadores de Ruy Barbosa, Estado da Bahia, que o Plenário aprovou e promulgou com a seguinte redação, eu sanciono a seguinte Lei:

Art. 1º. Fica o Município de Ruy Barbosa, por intermédio do Poder Executivo, autorizado a efetuar a construção e a doação de 10 (dez) casas residenciais para famílias de baixa renda do Município de Ruy Barbosa-Bahia.

PARÁGRAFO ÚNICO- Poderá o Município construir até 30(trinta) casas a depender da disponibilidade financeira.

Art. 2º. Os imóveis descritos no artigo anterior serão destinados a famílias economicamente vulneráveis, ficando estabelecido que o Poder Executivo regulamente as regras de distribuição dos referidos imóveis através de Decreto Municipal.

Página 1 de 2

Prefeitura Municipal de Ruy Barbosa

ESTADO DA BAHIA



PREFEITURA MUNICIPAL DE RUY BARBOSA
GABINETE DO PREFEITO

Art. 3º. A presente Lei entrará em vigor na data de sua publicação,
ficando revogadas as disposições ao contrário.

GABINETE DO PREFEITO MUNICIPAL

Ruy Barbosa, Estado da Bahia, 22 de setembro de 2021.

Luiz Cláudio Miranda Pires
Prefeito Municipal.