



Diário Oficial do **Município**

Prefeitura Municipal de Ruy Barbosa

sexta-feira, 20 de setembro de 2019

Ano IV - Edição nº 00429 | Caderno 1

Prefeitura Municipal de Ruy Barbosa publica



Praça Coronel Adalberto Ribeiro Sampaio | 253 | Centro | Ruy Barbosa-Ba

ruybarbosa.ba.gov.br

Este documento foi assinado digitalmente por SERASA Experian
6A2CFEDAD18C9E821D9C2AA065BE3437

Prefeitura Municipal de Ruy Barbosa

SUMÁRIO

- DECRETO Nº 17/2019, 20 de setembro de 2019 - Prorroga o prazo do Decreto 005/2019 que decreta situação de emergência nas áreas do município de Ruy Barbosa-Ba, atingidas por estiagem e dá outras providências.
- RELATÓRIO RESUMIDO DA EXECUÇÃO ORÇAMENTÁRIA - 4º BIMESTRE 2019
- RELATÓRIO DE GESTÃO FISCAL - 2º QUADRIMESTRE 2019

Prefeitura Municipal de Ruy Barbosa

Decreto

ESTADO DA BAHIA

PREFEITURA MUNICIPAL DE RUY BARBOSA
GABINETE DO PREFEITO – PROCURADORIA MUNICIPAL

DECRETO Nº 17/2019, 20 de setembro de 2019.

“Prorroga o prazo do Decreto 005/2019 que decreta situação de emergência nas áreas do município de Ruy Barbosa-Ba, atingidas por estiagem e dá outras providências.”

O PREFEITO MUNICIPAL DE RUY BARBOSA, Estado da Bahia, no uso de suas atribuições, conforme Lei Orgânica Municipal, e em conformidade com a Lei n.º 12.340 de 1.º de dezembro de 2010, com o art. 7.º do Decreto Federal n.º 7.257, de 04 de agosto de 2010, e com o inciso VI do art. 8.º da Lei Federal n.º 12.608 de 10 de abril de 2012, e pela resolução n.º 03 do Conselho Nacional de Defesa Civil e demais disposições vigente,

CONSIDERANDO, a constatação pelo poder público de situação anormal, provocada pela irregularidade significativa na quantidade e na distribuição temporal das chuvas no município de Ruy Barbosa-Ba, por um período superior a 180 (cento e oitenta) dias provocando com isso, o esgotamento dos mananciais existentes, o que vem ocorrendo desde o mês de julho/2017;

CONSIDERANDO, que o município de Ruy Barbosa-Ba, encontra-se no polígono das secas;

CONSIDERANDO, que a seca prolongada causa diversos prejuízos de ordem moral, material e ambiental que afetam gravemente a qualidade de vida das comunidades atingidas, e que contribuiu para intensificar a estagnação econômica, ou desemprego, a fome e a desesperança, provocando convulsões sociais e gerando migrações;

CONSIDERANDO, como consequência deste desastre resultaram danos humanos, e os prejuízos econômicos e sociais constantes do formulário de avaliação de danos anexo a este decreto;

CONSIDERANDO, que de acordo com a resolução 03 do Conselho Nacional de Defesa Civil – CONDEC, a intensidade deste desastre foi dimensionada como de nível III, com agravantes;

CONSIDERANDO, os indicadores sociais, economia deficitária e o grau de vulnerabilidade das comunidades atingidas, o precário abastecimento de água potável, bem como a falta de saneamento básico nestas localidades;

Prefeitura Municipal de Ruy Barbosa

ESTADO DA BAHIA



PREFEITURA MUNICIPAL DE RUY BARBOSA
GABINETE DO PREFEITO – PROCURADORIA MUNICIPAL

CONSIDERANDO, que tais fatos refletem diretamente de forma negativa na economia do município, onde preponderam as atividades agrícolas e agropecuárias;

CONSIDERANDO, que o parecer da Coordenadoria de Defesa Civil, relatando a ocorrência deste desastre, favorável a declaração de situação de emergência;

DECRETA:

Art. 1.º - **Fica prorrogado pelo prazo de 180 (cento e oitenta) dias**, situação de emergência em virtude da existência de situação anormal provocada por estiagem;

Parágrafo Único. Esta situação de anormalidade é válida apenas para áreas deste município comprovadamente afetadas pelo desastre, conforme prova documental estabelecida pelo formulário de avaliação de danos – AVADAN, e pelo CROQUI da área afetada e contidas no Formulário de informações do desastre – FIDE, e demais documentos anexos a este decreto, em virtude do desastre classificado e codificado com seca.

Art.2.º - Ficam as Secretarias municipais autorizadas a adotarem as ações e medidas urgentes necessárias para o atendimento das famílias afetadas até o retorno da normalidade.

Art.3.º - O Poder Executivo municipal encaminhará cópias deste decreto as todos os órgãos pertinentes, para as devidas finalidades legais.

Art.4.º - Este Decreto entrará em vigor na data de sua publicação, revogando-se as disposições em contrário.

Dê-se ciência, registre-se, publique-se e cumpra-se
GABINETE DO PREFEITO MUNICIPAL DE RUY BARBOSA-Ba
Ruy Barbosa-BA, 20 de setembro de 2019.

Luiz Claudio Miranda Pires
Prefeito Municipal

Prefeitura Municipal de Ruy Barbosa

Relatório Resumido da Execução

BA - EXECUTIVO

PREFEITURA MUNICIPAL DE RUY BARBOSA

RELATÓRIO RESUMIDO DE EXECUÇÃO ORÇAMENTÁRIA

BALANÇO ORÇAMENTÁRIO

ORÇAMENTO FISCAL DA SEGURIDADE SOCIAL

(Janeiro a Agosto) - 4º Bimestre de 2019



RREO - Anexo 1 (LRF, Art. 52, inciso I, alíneas "a" e "b" do inciso II e §1º)

Em Reais

RECEITAS	PREVISÃO INICIAL	PREVISÃO ATUALIZADA (a)	RECEITAS REALIZADAS				SALDO (a-c)
			No Bimestre (b)	% (b/a)	Até o Bimestre (c)	% (c/a)	
RECEITAS (EXCETO INTRA-ORÇAMENTÁRIAS) (I)	67.000.000,00	67.000.000,00	11.116.627,64	16,59	40.687.746,96	60,73	26.312.253,04
RECEITAS CORRENTES	64.812.576,00	64.812.576,00	11.116.627,64	17,15	40.687.746,96	62,78	24.124.829,04
IMPOSTOS, TAXAS E CONTRIBUIÇÕES DE MELHORIA	3.144.000,00	3.144.000,00	494.483,83	15,73	2.037.265,26	64,80	1.106.734,74
Impostos	2.885.000,00	2.885.000,00	453.957,79	15,74	1.844.948,56	63,95	1.040.051,44
Impostos sobre a Renda e Proventos de Qualquer Natureza	1.400.000,00	1.400.000,00	213.353,13	15,24	889.733,01	63,55	510.266,99
Impostos Específicos de Estados/DF Municípios	1.485.000,00	1.485.000,00	240.604,66	16,20	955.215,55	64,32	529.784,45
Taxas	259.000,00	259.000,00	40.526,04	15,65	192.316,70	74,25	66.683,30
Taxas pelo Exercício do Poder de Polícia	248.000,00	248.000,00	16.908,44	6,82	137.997,65	55,64	110.002,35
Taxas pela Prestação de Serviços	11.000,00	11.000,00	23.617,60	214,71	54.319,05	493,81	-43.319,05
CONTRIBUIÇÕES	5.000,00	5.000,00	0,00	0,00	0,00	0,00	5.000,00
Contribuições Econômicas	5.000,00	5.000,00	0,00	0,00	0,00	0,00	5.000,00
RECEITA PATRIMONIAL	356.060,00	356.060,00	15.890,06	4,46	68.415,80	19,21	287.644,20
Exploração do Patrimônio Imobiliário do Estado	1.000,00	1.000,00	2.104,71	210,47	12.339,70	1.233,97	-11.339,70
Valores Mobiliários	355.060,00	355.060,00	13.785,35	3,88	56.076,10	15,79	298.983,90
Juros e Correções Monetárias	355.060,00	355.060,00	13.785,35	3,88	56.076,10	15,79	298.983,90
RECEITA DE SERVIÇOS	10.000,00	10.000,00	0,00	0,00	0,00	0,00	10.000,00
Outros Serviços	10.000,00	10.000,00	0,00	0,00	0,00	0,00	10.000,00
TRANSFERÊNCIAS CORRENTES	61.277.516,00	61.277.516,00	10.598.738,93	17,30	38.566.033,97	62,94	22.711.482,03
Transferências da União e de suas Entidades	39.024.576,00	39.024.576,00	7.071.333,67	18,12	24.715.315,90	63,33	14.309.260,10
Transferências da União - Específica E/M	39.024.576,00	39.024.576,00	7.071.333,67	18,12	24.715.315,90	63,33	14.309.260,10
Transferências dos Estados e do Distrito Federal e de suas Entidades	6.932.940,00	6.932.940,00	1.162.632,19	16,77	4.224.948,83	60,94	2.707.991,17
Transferências dos Estados - Específica E/M	6.932.940,00	6.932.940,00	1.162.632,19	16,77	4.224.948,83	60,94	2.707.991,17
Transferências de Outras Instituições Públicas	15.320.000,00	15.320.000,00	2.364.773,07	15,44	9.625.769,24	62,83	5.694.230,76
Transferências de Outras Instituições Públicas - Específica E/M	15.320.000,00	15.320.000,00	2.364.773,07	15,44	9.625.769,24	62,83	5.694.230,76
OUTRAS RECEITAS CORRENTES	20.000,00	20.000,00	7.514,82	37,57	16.031,93	80,16	3.968,07
Multas Administrativas, Contratuais e Judiciais	5.000,00	5.000,00	0,00	0,00	5.764,23	115,28	-764,23
Indenizações, Restituições e Ressarcimentos	4.000,00	4.000,00	6.416,82	160,42	8.833,95	220,85	-4.833,95
Indenizações	2.000,00	2.000,00	0,00	0,00	0,00	0,00	2.000,00
Restituições	2.000,00	2.000,00	6.416,82	320,84	8.833,95	441,70	-6.833,95
Demais Receitas Correntes	11.000,00	11.000,00	1.098,00	9,98	1.433,75	13,03	9.566,25
RECEITAS DE CAPITAL	2.187.424,00	2.187.424,00	0,00	0,00	0,00	0,00	2.187.424,00
ALIENAÇÃO DE BENS	10.000,00	10.000,00	0,00	0,00	0,00	0,00	10.000,00
Alienação de Bens Móveis	5.000,00	5.000,00	0,00	0,00	0,00	0,00	5.000,00
Alienação de Bens Móveis e Semoventes	5.000,00	5.000,00	0,00	0,00	0,00	0,00	5.000,00
Alienação de Bens Imóveis	5.000,00	5.000,00	0,00	0,00	0,00	0,00	5.000,00
TRANSFERÊNCIAS DE CAPITAL	2.177.424,00	2.177.424,00	0,00	0,00	0,00	0,00	2.177.424,00
Transferências da União e de suas Entidades	1.927.424,00	1.927.424,00	0,00	0,00	0,00	0,00	1.927.424,00
Transferências da União	1.927.424,00	1.927.424,00	0,00	0,00	0,00	0,00	1.927.424,00
Transferências dos Estados e do Distrito Federal e de suas Entidades	250.000,00	250.000,00	0,00	0,00	0,00	0,00	250.000,00
Transferências dos Estados, Distrito Federal, e de suas Entidades	250.000,00	250.000,00	0,00	0,00	0,00	0,00	250.000,00

Prefeitura Municipal de Ruy Barbosa

BA - EXECUTIVO

PREFEITURA MUNICIPAL DE RUY BARBOSA

RELATÓRIO RESUMIDO DE EXECUÇÃO ORÇAMENTÁRIA

BALANÇO ORÇAMENTÁRIO

ORÇAMENTO FISCAL DA SEGURIDADE SOCIAL

(Janeiro a Agosto) - 4º Bimestre de 2019



RECEITAS (INTRA-ORÇAMENTÁRIAS) (II)	0,00	0,00	0,00	0,00	0,00	0,00	0,00
SUBTOTAL DAS RECEITAS (III) = (I + II)	67.000.000,00	67.000.000,00	11.116.627,64	16,59	40.687.746,96	60,73	26.312.253,04
OPERAÇÕES DE CRÉDITO / REFINANCIAMENTO (IV)	0,00	0,00	0,00	0,00	0,00	0,00	0,00
Operações de Crédito - Mercado Interno	0,00	0,00	0,00	0,00	0,00	0,00	0,00
Mobiliária	0,00	0,00	0,00	0,00	0,00	0,00	0,00
Contratual	0,00	0,00	0,00	0,00	0,00	0,00	0,00
Operações de Crédito - Mercado Externo	0,00	0,00	0,00	0,00	0,00	0,00	0,00
Mobiliária	0,00	0,00	0,00	0,00	0,00	0,00	0,00
Contratual	0,00	0,00	0,00	0,00	0,00	0,00	0,00
SUBTOTAL COM REFINANCIAMENTO (V) = (III + IV)	67.000.000,00	67.000.000,00	11.116.627,64	16,59	40.687.746,96	60,73	26.312.253,04
DÉFICIT (VI) ¹	--	--	--	--	-399.146,81	--	--
TOTAL (VII) = (V + VI)	67.000.000,00	67.000.000,00	11.116.627,64	16,59	40.288.600,15	60,73	26.312.253,04
SALDOS DE EXERCÍCIOS ANTERIORES	--	--	--	--	--	--	--
Recursos Arrecadados em Exercícios Anteriores - RPPS	--	--	--	--	--	--	--
Superávit Financeiro Utilizado para Créditos Adicionais	--	--	--	--	--	--	--

Prefeitura Municipal de Ruy Barbosa

DESPESAS	DOTAÇÃO INICIAL (d)	DOTAÇÃO ATUALIZADA (e)	DESPESAS EMPENHADAS		SALDO (g)=(e-f)	DESPESAS LIQUIDADAS		SALDO (j)=(e-h)	DESPESAS PAGAS ATÉ O MÊS (i)	INSCRITAS EM RESTOS A PAGAR NÃO PROCESSADOS (k)
			No Bimestre	Até o Bimestre (f)		No Bimestre	Até o Bimestre (h)			
DESPESAS (EXCETO INTRA-ORÇAMENTÁRIAS) (VIII)	67.000.000,00	67.194.072,79	-3.305.111,37	48.305.522,71	18.888.550,08	10.918.061,63	41.086.893,77	26.107.179,02	39.445.394,68	0,00
DESPESAS CORRENTES	60.646.000,00	61.908.685,73	-2.868.674,24	45.411.335,38	16.497.350,35	10.497.634,72	38.325.692,43	23.582.993,30	36.763.280,49	0,00
DESPESAS DE CUSTEIO	36.747.170,00	35.751.189,22	938.770,23	27.878.453,85	7.872.735,37	6.434.866,98	24.074.988,54	11.676.200,68	24.074.988,54	0,00
DESPESAS CORRENTES - Juros e Enc. da Div. Interna	1.000,00	1.000,00	0,00	0,00	1.000,00	0,00	0,00	1.000,00	0,00	0,00
OUTRAS DESPESAS CORRENTES	23.897.830,00	26.156.496,51	-3.807.444,47	17.532.881,53	8.623.614,98	4.062.767,74	14.250.703,89	11.905.792,62	12.688.291,95	0,00
DESPESAS DE CAPITAL	6.334.000,00	5.265.387,06	-436.437,13	2.894.187,33	2.371.199,73	420.426,91	2.761.201,34	2.504.185,72	2.682.114,19	0,00
INVESTIMENTOS	5.782.000,00	4.931.787,06	-386.537,13	2.600.587,33	2.331.199,73	347.274,07	2.477.508,83	2.454.278,23	2.398.421,68	0,00
INVERSOES FINANCEIRAS	10.000,00	0,00	0,00	0,00	0,00	0,00	0,00	0,00	0,00	0,00
Amortizacao da Divida	542.000,00	333.600,00	-49.900,00	293.600,00	40.000,00	73.152,84	283.692,51	49.907,49	283.692,51	0,00
Reserva de Contingencia	20.000,00	20.000,00	0,00	0,00	20.000,00	0,00	0,00	20.000,00	0,00	0,00
Reserva de Contingencia	20.000,00	20.000,00	0,00	0,00	20.000,00	0,00	0,00	20.000,00	0,00	0,00
DESPESAS (INTRA-ORÇAMENTÁRIAS) (IX)	0,00	0,00	0,00	0,00	0,00	0,00	0,00	0,00	0,00	0,00
SUBTOTAL DAS DESPESAS (X) = (VIII + IX)	67.000.000,00	67.194.072,79	-3.305.111,37	48.305.522,71	18.888.550,08	10.918.061,63	41.086.893,77	26.107.179,02	39.445.394,68	0,00
AMORTIZAÇÃO DA DÍV. / REFINANCIAMENTO (XI)	0,00	0,00	0,00	0,00	0,00	0,00	0,00	0,00	0,00	0,00
Amortização da Divida Interna	0,00	0,00	0,00	0,00	0,00	0,00	0,00	0,00	0,00	0,00
Divida Mobiliária	0,00	0,00	0,00	0,00	0,00	0,00	0,00	0,00	0,00	0,00
Outras Dividas	0,00	0,00	0,00	0,00	0,00	0,00	0,00	0,00	0,00	0,00
Amortização da Divida Externa	0,00	0,00	0,00	0,00	0,00	0,00	0,00	0,00	0,00	0,00
Divida Mobiliária	0,00	0,00	0,00	0,00	0,00	0,00	0,00	0,00	0,00	0,00
Outras Dividas	0,00	0,00	0,00	0,00	0,00	0,00	0,00	0,00	0,00	0,00
SUBTOTAL C/ REFINANCIAMENTO (XII) = (X + XI)	67.000.000,00	67.194.072,79	-3.305.111,37	48.305.522,71	18.888.550,08	10.918.061,63	41.086.893,77	26.107.179,02	39.445.394,68	0,00
SUPERÁVIT (XIII)	--	--	--	--	--	--	0,00	--	--	--
TOTAL (XIV) = (XII + XIII)	67.000.000,00	67.194.072,79	-3.305.111,37	48.305.522,71	18.888.550,08	10.918.061,63	41.086.893,77	26.107.179,02	39.445.394,68	0,00
RESERVA DO RPPS	0,00	0,00	0,00	0,00	0,00	0,00	0,00	0,00	0,00	0,00

Fonte: Sistema - Sistema CONTÁBIL, Unidade Responsável: PREFEITURA MUNICIPAL DE RUY BARBOSA, Emissão: 19/09/2019, às 17:37:00, Assinado Digitalmente no dia 19/09/2019, às 17:37:00.
 1 O déficit será apurado pela diferença entre a receita realizada e a despesa liquidada nos cinco primeiros bimestres e a despesa empenhada no último bimestre.
 2 Essa linha será apresentada somente no Demonstrativo aplicado aos Estados.

LUÍZ CLAUDIO MIRANDA PIRES
 Prefeito Municipal
 CPF : 395.381.415-04

MARIVALDO LEITE NASCIMENTO
 Secretário(a)
 CPF : 676.706.875-68

JARDEL SOUZA SANTOS
 Contador(a)
 Reg. Prof.: CRC:BA-024679/0-7

Prefeitura Municipal de Ruy Barbosa

BA - EXECUTIVO
PREFEITURA MUNICIPAL DE RUY BARBOSA
 RELATÓRIO RESUMIDO DE EXECUÇÃO ORÇAMENTÁRIA
DEMONSTRATIVO DA EXECUÇÃO DAS DESPESAS POR FUNÇÃO/SUBFUNÇÃO
 ORÇAMENTO FISCAL DA SEGURIDADE SOCIAL
 (Janeiro a Agosto) - 4º Bimestre de 2019



RREO - Anexo 2 (LRF, Art. 52, inciso II, alínea "c")

FUNÇÃO/SUBFUNÇÃO	DOTAÇÃO INICIAL	DOTAÇÃO ATUALIZADA (a)	DESPESAS EMPENHADAS			SALDO (c) = (a-b)	DESPESAS LIQUIDADAS			SALDO (e) = (a-d)	INSCRITAS EM RESTOS A PAGAR NÃO PROCESSADOS (f)
			No Bimestre	Até o Bimestre (b)	% (b/total b)		No Bimestre	Até o Bimestre (d)	% (d/total d)		
DESPESAS (EXCETO INTRA-ORÇAMENTÁRIAS) (1)	67.000.000,00	67.194.072,79	-3.305.111,37	48.305.522,71	100,00	18.888.550,08	10.918.061,63	41.086.893,77	100,00	26.107.179,02	0,00
LEGISLATIVA	2.700.000,00	2.700.000,00	42.395,79	2.589.162,18	5,36	110.837,82	214.818,45	1.460.904,88	3,56	1.239.095,12	0,00
Ação Legislativa	2.700.000,00	2.700.000,00	42.395,79	2.589.162,18	5,36	110.837,82	214.818,45	1.460.904,88	3,56	1.239.095,12	0,00
ADMINISTRAÇÃO	4.985.170,00	4.520.110,01	-460.204,64	3.995.200,18	8,27	524.909,83	863.789,47	3.199.289,78	7,79	1.320.820,23	0,00
Administração Geral	4.229.170,00	3.634.228,41	-344.738,81	3.185.929,36	6,60	448.299,05	701.937,54	2.562.748,47	6,24	1.071.479,94	0,00
Administração Financeira	696.000,00	817.081,60	-114.665,83	771.036,55	1,60	46.045,05	157.651,93	610.307,04	1,49	206.774,56	0,00
Normatização e Fiscalização	60.000,00	68.800,00	-800,00	38.234,27	0,08	30.565,73	4.200,00	26.234,27	0,06	42.565,73	0,00
SEGURANÇA PÚBLICA	35.000,00	188.932,00	-25.439,99	141.911,88	0,29	47.020,12	16.772,15	124.652,80	0,30	64.279,20	0,00
Policiamento	35.000,00	188.932,00	-25.439,99	141.911,88	0,29	47.020,12	16.772,15	124.652,80	0,30	64.279,20	0,00
ASSISTÊNCIA SOCIAL	3.998.000,00	4.313.098,53	-854.147,63	2.378.311,97	4,92	1.934.786,56	520.989,09	2.022.433,98	4,92	2.290.664,55	4,00
Assistência à Criança e ao Adolescente	774.000,00	553.899,00	-185.875,54	246.920,89	0,51	306.978,11	56.705,49	199.319,75	0,49	354.579,25	0,00
Assistência Comunitária	3.224.000,00	3.759.199,53	-668.272,09	2.131.391,08	4,41	1.627.808,45	464.283,60	1.823.114,23	4,44	1.936.085,30	0,00
SAÚDE	16.182.000,00	16.182.000,00	-546.443,70	9.299.343,04	19,25	6.882.656,96	2.010.056,85	8.143.165,82	19,82	8.038.834,18	0,00
Atenção Básica	14.075.000,00	13.880.842,00	-368.038,16	8.768.676,08	18,15	5.112.165,92	1.901.385,95	7.732.848,75	18,82	6.147.993,25	0,00
Assistência Hospitalar e Ambulatorial	1.347.000,00	1.419.225,00	-110.560,30	98.017,20	0,20	1.321.207,80	18.836,90	75.202,10	0,18	1.344.022,90	0,00
Vigilância Epidemiológica	760.000,00	881.933,00	-67.845,24	432.649,76	0,90	449.283,24	89.834,00	335.114,97	0,82	546.818,03	0,00
EDUCAÇÃO	26.998.409,00	27.418.259,00	-1.500.487,71	19.337.921,96	40,03	8.080.337,04	4.680.635,98	16.776.904,02	40,83	10.641.354,98	0,00
Ensino Médio	23.000,00	0,00	0,00	0,00	0,00	0,00	0,00	0,00	0,00	0,00	0,00
Educação Infantil	245.000,00	855.820,03	-852.684,01	181.029,99	0,37	674.790,04	35.634,69	166.167,10	0,40	689.652,93	0,00
Educação Especial	115.000,00	0,00	0,00	0,00	0,00	0,00	0,00	0,00	0,00	0,00	0,00
Educação Básica	26.615.409,00	26.562.438,97	-647.803,70	19.156.891,97	39,66	7.405.547,00	4.645.001,29	16.610.736,92	40,43	9.951.702,05	0,00
CULTURA	1.142.421,00	686.378,51	-130.963,00	642.142,69	1,33	44.235,82	209.787,78	579.303,15	1,41	107.075,36	0,00
Patr. Hist., Artístico e Arqueológico	30.000,00	20.000,00	0,00	0,00	0,00	20.000,00	0,00	0,00	0,00	20.000,00	0,00
Difusão Cultural	1.112.421,00	666.378,51	-130.963,00	642.142,69	1,33	24.235,82	209.787,78	579.303,15	1,41	87.075,36	0,00
URBANISMO	8.998.000,00	9.605.909,01	-64.007,49	8.485.167,63	17,57	1.120.741,38	1.839.852,35	7.389.935,92	17,99	2.215.973,09	0,00
Infra-estrutura Urbana	6.277.000,00	7.267.625,01	-648.033,65	6.163.184,45	12,76	1.104.440,56	1.255.808,63	5.357.932,46	13,04	1.909.692,55	0,00
Serviços Urbanos	2.721.000,00	2.338.284,00	584.026,16	2.321.983,18	4,81	16.300,82	584.043,72	2.032.003,46	4,95	306.280,54	0,00


Prefeitura Municipal de Ruy Barbosa

HABITAÇÃO	10.000,00	5.000,00	0,00	0,00	0,00	5.000,00	0,00	0,00	0,00	5.000,00	0,00
Habitação Urbana	10.000,00	5.000,00	0,00	0,00	0,00	5.000,00	0,00	0,00	0,00	5.000,00	0,00
SANEAMENTO	28.000,00	1.000,00	0,00	0,00	0,00	1.000,00	0,00	0,00	0,00	1.000,00	0,00
Saneamento Básico Rural	12.000,00	1.000,00	0,00	0,00	0,00	1.000,00	0,00	0,00	0,00	1.000,00	0,00
Saneamento Básico Urbano	16.000,00	0,00	0,00	0,00	0,00	0,00	0,00	0,00	0,00	0,00	0,00
GESTÃO AMBIENTAL	35.000,00	8.000,00	0,00	0,00	0,00	8.000,00	0,00	0,00	0,00	8.000,00	0,00
Preservação e Conservação Ambiental	35.000,00	8.000,00	0,00	0,00	0,00	8.000,00	0,00	0,00	0,00	8.000,00	0,00
AGRICULTURA	255.000,00	199.323,73	-53.000,00	153.722,25	0,32	45.601,48	34.099,89	124.482,08	0,30	74.841,65	0,00
Abastecimento	216.000,00	181.000,00	-53.000,00	153.722,25	0,32	27.277,75	34.099,89	124.482,08	0,30	56.517,92	0,00
Promoção Da Produção Agropecuária	16.000,00	1.000,00	0,00	0,00	0,00	1.000,00	0,00	0,00	0,00	1.000,00	0,00
Defesa Agropecuária	23.000,00	17.323,73	0,00	0,00	0,00	17.323,73	0,00	0,00	0,00	17.323,73	0,00
COMÉRCIO E SERVIÇOS	8.000,00	3.000,00	0,00	0,00	0,00	3.000,00	0,00	0,00	0,00	3.000,00	0,00
Promoção Comercial	8.000,00	3.000,00	0,00	0,00	0,00	3.000,00	0,00	0,00	0,00	3.000,00	0,00
ENERGIA	17.000,00	2.000,00	0,00	0,00	0,00	2.000,00	0,00	0,00	0,00	2.000,00	0,00
Energia Elétrica	17.000,00	2.000,00	0,00	0,00	0,00	2.000,00	0,00	0,00	0,00	2.000,00	0,00
TRANSPORTE	311.000,00	284.197,00	0,00	253.418,63	0,52	30.778,37	95.321,26	253.418,63	0,62	30.778,37	0,00
Transporte Rodoviário	311.000,00	284.197,00	0,00	253.418,63	0,52	30.778,37	95.321,26	253.418,63	0,62	30.778,37	0,00
DESPORTO E LAZER	217.000,00	21.065,00	-583,00	450,30	0,00	20.614,70	0,00	450,30	0,00	20.614,70	0,00
Turismo	3.000,00	3.000,00	0,00	0,00	0,00	3.000,00	0,00	0,00	0,00	3.000,00	0,00
Desporto Comunitário	214.000,00	18.065,00	-583,00	450,30	0,00	17.614,70	0,00	450,30	0,00	17.614,70	0,00
ENCARGOS ESPECIAIS	1.060.000,00	1.035.800,00	287.770,00	1.028.770,00	2,13	7.030,00	431.938,36	1.011.952,41	2,46	23.847,59	0,00
Outros Encargos Especiais	1.060.000,00	1.035.800,00	287.770,00	1.028.770,00	2,13	7.030,00	431.938,36	1.011.952,41	2,46	23.847,59	0,00
RESERVA DE CONTINGÊNCIA	20.000,00	20.000,00	0,00	0,00	0,00	20.000,00	0,00	0,00	0,00	20.000,00	0,00
Reserva de Contingência	20.000,00	20.000,00	0,00	0,00	0,00	20.000,00	0,00	0,00	0,00	20.000,00	0,00
DESPESAS (INTRA-ORÇAMENTÁRIAS) (II)	0,00	0,00	0,00	0,00	0,00	0,00	0,00	0,00	0,00	0,00	0,00
TOTAL (III) = (I + II)	67.000.000,00	67.194.072,79	-3.305.111,37	48.305.522,71	100,00	18.888.550,08	10.918.061,63	41.086.893,77	100,00	26.107.179,02	0,00

FONTE: Sistema Sistema CONTABIL, Unidade Responsável PREFEITURA MUNICIPAL DE RUY BARBOSA, Emissão 19/09/2019, às 17:40:42, Assinado Digitalmente no dia 19/09/2019, às 17:40:42.
 1 Essa coluna poderá ser apresentada somente no último bimestre


 LUIZ CLAUDIO MIRANDA PIRES
 Prefeito Municipal
 CPF : 395.381.415-04


 MARIVALDO LEITE NASCIMENTO
 Secretário(a)
 CPF : 676.706.875-68


 JARDEL SOUZA SANTOS
 Contador(a)
 Reg. Prof.: CRC:BA-024679/0-7

Prefeitura Municipal de Ruy Barbosa

BA - EXECUTIVO

PREFEITURA MUNICIPAL DE RUY BARBOSA
 RELATÓRIO RESUMIDO DE EXECUÇÃO ORÇAMENTÁRIA
DEMONSTRATIVO DA RECEITA CORRENTE LÍQUIDA
 ORÇAMENTO FISCAL DA SEGURIDADE SOCIAL
 Agosto de 2019



RRRO - Anexo 3 (LRF, Art. 53, inciso I)

Em Reais

ESPECIFICAÇÃO	RECEITAS REALIZADAS										TOTAL (U.L.T. 12 M.)	PREVISÃO ATUALIZADA 2019		
	09/2018	10/2018	11/2018	12/2018	01/2019	02/2019	03/2019	04/2019	05/2019	06/2019			07/2019	08/2019
RECEITAS CORRENTES (I)	4.475.220,59	4.937.930,02	5.902.747,37	8.470.855,63	5.760.112,95	5.619.301,25	5.448.770,34	5.101.071,28	6.134.641,37	4.827.843,66	6.767.550,77	5.329.242,52	68.775.287,75	71.694.576,00
Impostos, Taxas e Contribuições de Melhoria	283.023,74	252.740,12	251.244,47	276.592,51	300.843,76	263.363,27	231.147,50	252.597,66	263.573,62	231.255,62	246.598,90	247.884,93	3.100.866,10	3.144.000,00
IPTU	40.867,31	29.514,69	8.749,81	15.769,58	10.898,04	8.912,32	9.473,51	10.570,80	25.404,49	33.645,90	33.661,28	19.888,43	247.356,16	230.000,00
ISS	60.930,94	79.250,08	104.964,85	109.079,84	106.233,00	90.844,26	87.875,01	79.845,86	100.541,47	81.481,96	78.032,98	78.308,70	1.057.388,95	930.000,00
ITBI	24.328,62	31.254,49	3.780,00	6.300,00	2.498,31	37.511,70	7.290,00	6.868,50	7.345,86	1.359,00	13.596,30	15.168,20	157.300,98	320.000,00
IRRF	104.537,12	107.406,05	116.448,10	141.536,18	115.279,84	101.921,46	100.792,62	127.866,54	120.718,39	109.801,03	102.886,84	110.466,29	1.359.660,46	1.400.000,00
Outros Impostos, Taxas e Contribuições de Melhoria	52.259,75	5.318,81	17.301,71	3.906,91	65.934,57	24.173,53	25.716,36	27.445,96	9.563,41	4.967,73	18.421,50	24.053,31	279.159,55	264.000,00
Contribuições	0,00	0,00	0,00	0,00	0,00	0,00	0,00	0,00	0,00	0,00	0,00	0,00	0,00	5.000,00
Receita Patrimonial	6.179,91	6.367,88	5.678,25	6.413,41	8.340,46	9.835,33	9.462,69	9.280,69	8.601,07	7.005,50	9.842,98	6.047,08	93.055,25	356.060,00
Rendimentos de Aplicação Financeira	5.225,91	5.413,88	4.724,25	5.459,41	5.280,47	8.367,33	7.949,69	7.632,69	7.503,07	5.557,50	8.368,27	5.417,08	76.899,55	355.060,00
Outras Receitas Patrimoniais	954,00	954,00	954,00	954,00	3.059,99	1.468,00	1.513,00	1.648,00	1.098,00	1.448,00	1.474,71	630,00	16.155,70	1.000,00
Receita Agropecuária	0,00	0,00	0,00	0,00	0,00	0,00	0,00	0,00	0,00	0,00	0,00	0,00	0,00	0,00
Receita Industrial	0,00	0,00	0,00	0,00	0,00	0,00	0,00	0,00	0,00	0,00	0,00	0,00	0,00	0,00
Receita de Serviços	0,00	0,00	0,00	20.050,00	0,00	0,00	0,00	0,00	0,00	0,00	0,00	0,00	20.050,00	10.000,00
Transferências Correntes	4.186.015,94	4.678.122,02	5.645.824,65	8.167.799,71	5.450.278,62	5.340.338,42	5.207.341,37	4.838.247,70	5.862.463,67	4.589.246,79	6.504.893,97	5.074.010,61	65.544.583,47	68.159.516,00
Cota-Parte do FPM	1.327.001,09	1.507.464,63	1.893.554,87	3.313.733,84	2.348.919,32	2.580.147,22	1.931.867,41	1.884.749,29	2.418.747,30	1.905.241,94	2.605.411,23	1.901.061,61	25.617.899,74	27.000.000,00
Cota-Parte do ICMS	605.429,77	699.272,93	530.593,24	1.022.623,47	429.208,56	543.891,97	567.747,52	690.124,47	513.451,50	542.537,95	727.385,37	540.560,38	7.412.827,13	6.800.000,00
Cota-Parte do IPVA	45.428,02	52.615,61	31.996,16	34.416,18	53.130,14	27.178,00	25.257,18	43.749,22	59.637,31	36.316,02	94.869,45	69.628,03	574.221,32	500.000,00
Cota-Parte do ITR	2.806,04	12.079,24	599,05	443,39	325,56	347,02	195,40	51,65	205,94	83,41	207,85	122,52	17.377,07	10.000,00
Transferências da LC 87/1996	1.825,40	1.825,40	1.825,40	1.825,40	0,00	0,00	0,00	0,00	0,00	0,00	0,00	0,00	7.301,60	30.000,00
Transferências da LC 61/1989	4.764,11	4.835,54	4.642,40	5.593,92	4.561,60	4.828,72	4.663,48	4.727,90	4.629,50	4.851,46	4.889,58	4.376,22	57.364,43	70.000,00
Transferências do FUNDEB	1.498.671,40	1.677.716,20	1.553.239,16	2.258.783,29	1.086.908,64	1.276.949,10	1.124.166,58	1.315.102,91	1.343.539,63	1.114.329,31	1.247.736,55	1.117.036,52	16.614.179,29	15.320.000,00
Outras Transferências Correntes	700.090,11	722.312,47	1.629.464,37	1.530.380,22	1.527.224,80	906.996,39	1.553.443,80	899.742,26	1.522.252,49	985.886,70	1.824.393,94	1.441.223,34	15.243.412,89	18.429.516,00
Outras Receitas Correntes	1,00	700,00	0,00	0,00	650,11	5.764,23	818,78	945,23	3,01	335,75	6.214,92	1.299,90	16.732,93	20.000,00
DEDUÇÕES (II)	-396.497,97	-454.651,44	-491.695,63	-675.590,72	-566.316,58	-630.312,76	-505.013,40	-523.734,78	-598.408,25	-496.835,76	-477.891,29	-502.274,36	-6.319.222,94	-6.882.000,00
Contrib. do Servidor para o Plano de Previdência	0,00	0,00	0,00	0,00	0,00	0,00	0,00	0,00	0,00	0,00	0,00	0,00	0,00	0,00
Compensação Financ. entre Regimes Previdência	0,00	0,00	0,00	0,00	0,00	0,00	0,00	0,00	0,00	0,00	0,00	0,00	0,00	0,00
Dedução de Receita para Formação do FUNDEB	-396.497,97	-454.651,44	-491.695,63	-675.590,72	-566.316,58	-630.312,76	-505.013,40	-523.734,78	-598.408,25	-496.835,76	-477.891,29	-502.274,36	-6.319.222,94	-6.882.000,00
RECEITA CORRENTE LÍQUIDA (III) = (I - II)	4.078.722,62	4.483.278,58	5.411.051,74	7.795.264,91	5.193.796,37	4.988.988,49	4.943.756,94	4.577.336,50	5.536.233,12	4.331.007,90	6.289.659,48	4.826.968,16	62.456.064,81	64.812.576,00

FONTE: Sistema: Sistema CONTÁBIL, Unidade Responsável: PREFEITURA MUNICIPAL DE RUY BARBOSA, Emissão: 19/09/2019, às 17:40:49. Assinado Digitalmente no dia 19/09/2019, às 17:40:49.

LUIZ CLAUDIO MIRANDA PIRES
 Prefeito Municipal
 CPF : 395.381.415-04

MARIVALDO LEITE NASCIMENTO
 Secretário(a)
 CPF : 676.706.875-88

JARDEL SOUZA SANTOS
 Contador(a)
 Reg. Prof.: CRC:BA-024679/0-7

Prefeitura Municipal de Ruy Barbosa

BA - EXECUTIVO

PREFEITURA MUNICIPAL DE RUY BARBOSA

RELATÓRIO RESUMIDO DE EXECUÇÃO ORÇAMENTÁRIA

DEMONSTRATIVO DAS RECEITAS E DESPESAS PREVIDENCIÁRIAS DO REGIME GERAL DE PREVIDÊNCIA SOCIAL

ORÇAMENTO FISCAL DA SEGURIDADE SOCIAL

(Janeiro a Agosto) - 4º Bimestre de 2019



RREO - Anexo 4 (LRF, Art. 53, inciso II)

Em Reais

RECEITAS PREVIDENCIÁRIAS - RPPS	PREVISÃO INICIAL	PREVISÃO ATUALIZADA	RECEITAS REALIZADAS					
			Até o Bimestre 2019	Até o Bimestre 2018				
RECEITAS CORRENTES (I)	0,00	0,00	0,00	0,00				
Receita de Contribuições dos Segurados	0,00	0,00	0,00	0,00				
Civil	0,00	0,00	0,00	0,00				
Ativo	0,00	0,00	0,00	0,00				
Inativo	0,00	0,00	0,00	0,00				
Pensionista	0,00	0,00	0,00	0,00				
Militar	0,00	0,00	0,00	0,00				
Ativo	0,00	0,00	0,00	0,00				
Inativo	0,00	0,00	0,00	0,00				
Pensionista	0,00	0,00	0,00	0,00				
Receita de Contribuições Patronais	0,00	0,00	0,00	0,00				
Civil	0,00	0,00	0,00	0,00				
Ativo	0,00	0,00	0,00	0,00				
Inativo	0,00	0,00	0,00	0,00				
Pensionista	0,00	0,00	0,00	0,00				
Militar	0,00	0,00	0,00	0,00				
Ativo	0,00	0,00	0,00	0,00				
Inativo	0,00	0,00	0,00	0,00				
Pensionista	0,00	0,00	0,00	0,00				
Em Regime de Parcelamento de Débitos	0,00	0,00	0,00	0,00				
Receita Patrimonial	0,00	0,00	0,00	0,00				
Receitas Imobiliárias	0,00	0,00	0,00	0,00				
Receitas de Valores Mobiliários	0,00	0,00	0,00	0,00				
Outras Receitas Patrimoniais	0,00	0,00	0,00	0,00				
Receita de Serviços	0,00	0,00	0,00	0,00				
Outras Receitas Correntes	0,00	0,00	0,00	0,00				
Compensação Previdenciária do RGPS para o RPPS	0,00	0,00	0,00	0,00				
Aportes Periódicos para Amortização de Déficit Atuarial do RPPS (II)1	0,00	0,00	0,00	0,00				
Demais Receitas Correntes	0,00	0,00	0,00	0,00				
RECEITAS DE CAPITAL (III)	0,00	0,00	0,00	0,00				
Alienação de Bens, Direitos e Ativos	0,00	0,00	0,00	0,00				
Amortização de Empréstimos	0,00	0,00	0,00	0,00				
Outras Receitas de Capital	0,00	0,00	0,00	0,00				
TOTAL DAS RECEITAS PREVIDENCIÁRIAS - RPPS(IV) = (I + III + II)	0,00	0,00	0,00	0,00				
DESPESAS PREVIDENCIÁRIAS - RPPS	DOTAÇÃO INICIAL	DOTAÇÃO ATUALIZADA	DESPESAS EMPENHADAS		DESPESAS LIQUIDADAS		INSCRITAS EM RESTOS A PAGAR NÃO PROCESSADOS	
			Até o Bimestre 2019	Até o Bimestre 2018	Até o Bimestre 2019	Até o Bimestre 2018	Em 2019	Em 2018
ADMINISTRAÇÃO (V)	0,00	0,00	0,00	0,00	0,00	0,00	0,00	0,00
Despesas Correntes	0,00	0,00	0,00	0,00	0,00	0,00	0,00	0,00
Despesas de Capital	0,00	0,00	0,00	0,00	0,00	0,00	0,00	0,00
PREVIDÊNCIA (VI)	0,00	0,00	0,00	0,00	0,00	0,00	0,00	0,00
Benefícios - Civil	0,00	0,00	0,00	0,00	0,00	0,00	0,00	0,00
Aposentadorias	0,00	0,00	0,00	0,00	0,00	0,00	0,00	0,00
Pensões	0,00	0,00	0,00	0,00	0,00	0,00	0,00	0,00
Outros Benefícios Previdenciários	0,00	0,00	0,00	0,00	0,00	0,00	0,00	0,00
Benefícios - Militar	0,00	0,00	0,00	0,00	0,00	0,00	0,00	0,00
Reformas	0,00	0,00	0,00	0,00	0,00	0,00	0,00	0,00
Pensões	0,00	0,00	0,00	0,00	0,00	0,00	0,00	0,00
Outros Benefícios Previdenciários	0,00	0,00	0,00	0,00	0,00	0,00	0,00	0,00
Outras Despesas Previdenciárias	0,00	0,00	0,00	0,00	0,00	0,00	0,00	0,00
Compensação Previdenciária do RPPS para o RGPS	0,00	0,00	0,00	0,00	0,00	0,00	0,00	0,00
Demais Despesas Previdenciárias	0,00	0,00	0,00	0,00	0,00	0,00	0,00	0,00
TOTAL DAS DESPESAS PREVIDENCIÁRIAS - RPPS (VII) = (V + VI)	0,00	0,00	0,00	0,00	0,00	0,00	0,00	0,00
RESULTADO PREVIDENCIÁRIO (VIII) = (IV - VII)2	0,00	0,00	0,00	0,00	0,00	0,00	--	--

Prefeitura Municipal de Ruy Barbosa

RECURSOS RPPS ARRECADADOS EM EXERCÍCIOS ANTERIORES		PREVISÃO ORÇAMENTÁRIA	
VALOR		0,00	
RESERVA ORÇAMENTÁRIA DO RPPS		PREVISÃO ORÇAMENTÁRIA	
VALOR		0,00	
APORTES DE RECURSOS PARA O PLANO PREVIDENCIÁRIO DO RPPS		APORTES REALIZADOS	
Plano de Amortização - Contribuição Patronal Suplementar		0,00	
Plano de Amortização - Aporte Periódico de Valores Predefinidos		0,00	
Outros Aportes para o RPPS		0,00	
Recursos para Cobertura de Déficit Financeiro		0,00	
BENS E DIREITOS DO RPPS		PERÍODO DE REFERÊNCIA	
		2019	2018
Caixa e Equivalentes de Caixa		3.255.967,00	2.734.744,64
Investimentos e Aplicações		0,00	0,00
Outros Bens e Direitos		0,00	0,00


PLANO FINANCEIRO


RECEITAS PREVIDENCIÁRIAS - RPPS	PREVISÃO INICIAL	PREVISÃO ATUALIZADA	RECEITAS REALIZADAS	
			Até o Bimestre 2019	Até o Bimestre 2018
RECEITAS CORRENTES (IX)	0,00	0,00	0,00	0,00
Receita de Contribuições dos Segurados	0,00	0,00	0,00	0,00
Civil	0,00	0,00	0,00	0,00
Ativo	0,00	0,00	0,00	0,00
Inativo	0,00	0,00	0,00	0,00
Pensionista	0,00	0,00	0,00	0,00
Militar	0,00	0,00	0,00	0,00
Ativo	0,00	0,00	0,00	0,00
Inativo	0,00	0,00	0,00	0,00
Pensionista	0,00	0,00	0,00	0,00
Receita de Contribuições Patronais	0,00	0,00	0,00	0,00
Civil	0,00	0,00	0,00	0,00
Ativo	0,00	0,00	0,00	0,00
Inativo	0,00	0,00	0,00	0,00
Pensionista	0,00	0,00	0,00	0,00
Militar	0,00	0,00	0,00	0,00
Ativo	0,00	0,00	0,00	0,00
Inativo	0,00	0,00	0,00	0,00
Pensionista	0,00	0,00	0,00	0,00
Em Regime de Parcelamento de Débitos	0,00	0,00	0,00	0,00
Receita Patrimonial	0,00	0,00	0,00	0,00
Receitas Imobiliárias	0,00	0,00	0,00	0,00
Receitas de Valores Mobiliários	0,00	0,00	0,00	0,00
Outras Receitas Patrimoniais	0,00	0,00	0,00	0,00
Receita de Serviços	0,00	0,00	0,00	0,00
Outras Receitas Correntes	0,00	0,00	0,00	0,00
Compensação Previdenciária do RGPS para o RPPS	0,00	0,00	0,00	0,00
Demais Receitas Correntes	0,00	0,00	0,00	0,00
RECEITAS DE CAPITAL (X)	0,00	0,00	0,00	0,00
Alienação de Bens, Direitos e Ativos	0,00	0,00	0,00	0,00
Amortização de Empréstimos	0,00	0,00	0,00	0,00
Outras Receitas de Capital	0,00	0,00	0,00	0,00
TOTAL DAS RECEITAS PREVIDENCIÁRIAS - RPPS(XI) = (IX + X)	0,00	0,00	0,00	0,00

Prefeitura Municipal de Ruy Barbosa

DESPESAS PREVIDENCIÁRIAS - RPPS	DOTAÇÃO INICIAL	DOTAÇÃO ATUALIZADA	DESPESAS EMPENHADAS		DESPESAS LIQUIDADAS		INSCRITAS EM RESTOS A PAGAR NÃO PROCESSADOS	
			Até o Bimestre 2019	Até o Bimestre 2018	Até o Bimestre 2019	Até o Bimestre 2018	Em 2019	Em 2018
ADMINISTRAÇÃO (XII)	0,00	0,00	0,00	0,00	0,00	0,00	0,00	0,00
Despesas Correntes	0,00	0,00	0,00	0,00	0,00	0,00	0,00	0,00
Despesas de Capital	0,00	0,00	0,00	0,00	0,00	0,00	0,00	0,00
PREVIDÊNCIA (XIII)	0,00	0,00	0,00	0,00	0,00	0,00	0,00	0,00
Benefícios - Civil	0,00	0,00	0,00	0,00	0,00	0,00	0,00	0,00
Aposentadorias	0,00	0,00	0,00	0,00	0,00	0,00	0,00	0,00
Pensões	0,00	0,00	0,00	0,00	0,00	0,00	0,00	0,00
Outros Benefícios Previdenciários	0,00	0,00	0,00	0,00	0,00	0,00	0,00	0,00
Benefícios - Militar	0,00	0,00	0,00	0,00	0,00	0,00	0,00	0,00
Reformas	0,00	0,00	0,00	0,00	0,00	0,00	0,00	0,00
Pensões	0,00	0,00	0,00	0,00	0,00	0,00	0,00	0,00
Outros Benefícios Previdenciários	0,00	0,00	0,00	0,00	0,00	0,00	0,00	0,00
Outras Despesas Previdenciárias	0,00	0,00	0,00	0,00	0,00	0,00	0,00	0,00
Compensação Previdenciária do RPPS para o RGPS	0,00	0,00	0,00	0,00	0,00	0,00	0,00	0,00
Demais Despesas Previdenciárias	0,00	0,00	0,00	0,00	0,00	0,00	0,00	0,00
TOTAL DAS DESPESAS PREVIDENCIÁRIAS RPPS (XIV) = (XII + XIII)	0,00	0,00	0,00	0,00	0,00	0,00	0,00	0,00
RESULTADO PREVIDENCIÁRIO (XV) = (XI - XIV)2	0,00	0,00	0,00	0,00	0,00	0,00	--	--
APORTES DE RECURSOS PARA O PLANO FINANCEIRO DO RPPS	APORTES REALIZADOS							
Recursos para Cobertura de Insuficiências Financeiras	0,00							
Recursos para Formação de Reserva	0,00							


 LUIZ CLAUDIO MIRANDA PIRES
 Prefeito Municipal
 CPF : 395.381.415-04


 MARIVALDO LEITE NASCIMENTO
 Secretário(a)
 CPF : 676.706.875-68


 JARDELE SOUZA SANTOS
 Contador(a)
 Reg. Prof.: CRC:BA-024679/0-7

Prefeitura Municipal de Ruy Barbosa

BA - EXECUTIVO

PREFEITURA MUNICIPAL DE RUY BARBOSA

RELATÓRIO RESUMIDO DE EXECUÇÃO ORÇAMENTÁRIA

DEMONSTRATIVO DOS RESULTADOS PRIMÁRIO E NOMINAL - MUNICÍPIOS

ORÇAMENTO FISCAL DA SEGURIDADE SOCIAL

(Janeiro a Agosto) - 4º Bimestre de 2019



RREO - Anexo 6 (LRF, Art. 53, inciso III)

Em reais

RECEITAS PRIMÁRIAS	PREVISÃO ATUALIZADA	Até o Bimestre 2019					
		RECEITAS REALIZADAS (a)					
RECEITAS CORRENTES (I)	64.957.576,00	40.703.370,57					
Impostos, Taxas e Contribuições de Melhoria	3.144.000,00	2.037.265,26					
IPTU	230.000,00	152.454,77					
ISS	930.000,00	703.163,24					
ITBI	320.000,00	91.637,87					
IRRF	1.400.000,00	889.733,01					
Outros Impostos, Taxas e Contribuições de Melhoria	264.000,00	200.276,37					
Contribuições	5.000,00	0,00					
Receita Patrimonial	501.060,00	84.039,41					
Aplicações Financeiras (II)	500.060,00	71.699,71					
Outras Receitas Patrimoniais	1.000,00	12.339,70					
Transferências Correntes	61.277.516,00	38.566.033,97					
Cota-Parte do FPM	21.600.000,00	14.268.599,80					
Cota-Parte do ICMS	5.440.000,00	3.643.926,32					
Cota-Parte do IPVA	400.000,00	327.812,86					
Cota-Parte do ITR	8.000,00	1.231,57					
Transferências da LC 87/1996	24.000,00	0,00					
Transferências da LC 61/1989	56.000,00	37.528,46					
Transferências do FUNDEB	0,00	0,00					
Outras Transferências Correntes	33.749.516,00	20.286.934,96					
Demais Receitas Correntes	30.000,00	16.031,93					
Outras Receitas Financeiras (III)	0,00	0,00					
Receitas Correntes Restantes	30.000,00	16.031,93					
RECEITAS PRIMÁRIAS CORRENTES (IV) = (I - II - III)	64.457.516,00	40.631.670,86					
RECEITAS DE CAPITAL (V)	2.187.424,00	0,00					
Operações de Crédito (VI)	0,00	0,00					
Amortização de Empréstimos (VII)	0,00	0,00					
Alienação de Bens	10.000,00	0,00					
Receitas de Alienação de Investimentos Temporários (VIII)	0,00	0,00					
Receitas de Alienação de Investimentos Permanentes (IX)	0,00	0,00					
Outras Alienações de Bens	10.000,00	0,00					
Transferências de Capital	2.177.424,00	0,00					
Convênios	531.424,00	0,00					
Outras Transferências de Capital	1.646.000,00	0,00					
Outras Receitas de Capital	0,00	0,00					
Outras Receitas de Capital Não Primárias (X)	0,00	0,00					
Outras Receitas de Capital Primárias	0,00	0,00					
RECEITAS PRIMÁRIAS DE CAPITAL (XI) = (V - VI - VII - IX - X)	2.187.424,00	0,00					
RECEITA PRIMÁRIA TOTAL (XII) = (IV + XI)	66.644.940,00	40.631.670,86					
DESPESAS PRIMÁRIAS	DOTAÇÃO ATUALIZADA	Até o Bimestre / 2019					
		DESPESAS EMPENHADAS	DESPESAS LIQUIDADAS	DESPESAS PAGAS (a)	RESTOS A PAGAR PROCESSADOS PAGOS	INSCRITAS EM RESTOS A PAGAR NÃO PROCESSADOS	
						LIQUIDADOS	PAGOS
DESPESAS CORRENTES (XIII)	61.908.685,73	45.411.335,38	38.325.692,43	36.763.280,49	946.759,50	0,00	0,00
Pessoal e Encargos Sociais	35.751.189,22	27.878.453,85	24.074.988,54	24.074.988,54	329.541,49	0,00	0,00
Juros e Encargos da Dívida (XIV)	1.000,00	0,00	0,00	0,00	0,00	0,00	0,00
Outras Despesas Correntes	26.156.496,51	17.532.881,53	14.250.703,89	12.688.291,95	617.218,01	0,00	0,00
Transferências Constitucionais e Legais	0,00	0,00	0,00	0,00	0,00	0,00	0,00
Demais Despesas Correntes	26.156.496,51	17.532.881,53	14.250.703,89	12.688.291,95	617.218,01	0,00	0,00
DESPESAS PRIMÁRIAS CORRENTES (XV) = (XIII - XIV)	61.907.685,73	45.411.335,38	38.325.692,43	36.763.280,49	946.759,50	0,00	0,00
DESPESAS DE CAPITAL (XVI)	5.265.387,06	2.894.187,33	2.761.201,34	2.682.114,19	199.887,61	0,00	0,00
Investimentos	4.931.787,06	2.600.587,33	2.477.508,83	2.398.421,68	199.887,61	0,00	0,00
Inversões Financeiras	0,00	0,00	0,00	0,00	0,00	0,00	0,00
Concessão de Empréstimos e Financiamentos (XVII)	0,00	0,00	0,00	0,00	0,00	0,00	0,00
Aquisição de Título de Capital já Integralizado (XVIII)	0,00	0,00	0,00	0,00	0,00	0,00	0,00
Aquisição de Título de Crédito (XIX)	0,00	0,00	0,00	0,00	0,00	0,00	0,00
Demais Inversões Financeiras	0,00	0,00	0,00	0,00	0,00	0,00	0,00
Amortização da Dívida (XX)	333.600,00	293.600,00	283.692,51	283.692,51	0,00	0,00	0,00
DESPESAS PRIMÁRIAS DE CAPITAL (XXI) = (XVI - XVII - XVIII - XIX - XX)	4.931.787,06	2.600.587,33	2.477.508,83	2.398.421,68	199.887,61	0,00	0,00
RESERVA DE CONTINGÊNCIA (XXII)	20.000,00	0,00	0,00	0,00	0,00	0,00	0,00
DESPESA PRIMÁRIA TOTAL (XXIII) = (XV + XXI + XXII)	66.859.472,79	48.011.922,71	40.803.201,26	39.161.702,17	1.146.647,11	0,00	0,00
RESULTADO PRIMÁRIO - (XXIV) = XIIa - (XXIIIa + XXIIIb + XXIIIc)							323.321,58

Meta fixada no Anexo de Metas Fiscais da LDO para o exercício de referência

-2.631.215,00

Prefeitura Municipal de Ruy Barbosa

BA - EXECUTIVO

PREFEITURA MUNICIPAL DE RUY BARBOSA

RELATÓRIO RESUMIDO DE EXECUÇÃO ORÇAMENTÁRIA

DEMONSTRATIVO DOS RESULTADOS PRIMÁRIO E NOMINAL - MUNICÍPIOS

ORÇAMENTO FISCAL DA SEGURIDADE SOCIAL

(Janeiro a Agosto) - 4º Bimestre de 2019



RREO - Anexo 6 (LRF, Art. 53, inciso III)

Em reais

JUROS NOMINAIS	Até o Bimestre	
	VALOR INCORRIDO	
Juros, Encargos e Variações Monetárias Ativos (XXV)		0,00
Juros, Encargos e Variações Monetárias Passivos (XXVI)		0,00

RESULTADO NOMINAL - (XXVII) = XXIV + (XXV - XXVI) 323.321,58

Meta fixada no Anexo de Metas Fiscais da LDO para o exercício de referência -3.775.731,00

CÁLCULO DO RESULTADO NOMINAL	SALDO	
	Em 31/Dez/2018 (a)	Em 4º Bimestre (b)
DÍVIDA CONSOLIDADA (XXVIII)	43.533.203,14	42.984.505,68
DEDUÇÕES (XXIX)	0,00	1.231.730,74
Disponibilidade de Caixa	0,00	1.231.730,74
Disponibilidade de Caixa bruta	2.734.744,64	3.255.967,00
(-) Restos a Pagar Processados (XXX)	3.170.883,37	2.024.236,26
Demais Haveres Financeiros	0,00	0,00
DÍVIDA CONSOLIDADA LÍQUIDA (XXXI) = (XXVIII - XXIX)	43.533.203,14	41.752.774,94
RESULTADO NOMINAL - Abaixo da Linha (XXXII) = (XXXIa - XXXIb)		1.780.428,20

AJUSTE METODOLÓGICO	Até o Bimestre
VARIAÇÃO SALDO RPP = (XXXIII) = (XXXa - XXXb)	1.146.647,11
RECEITA DE ALIENAÇÃO DE INVESTIMENTOS PERMANENTES (IX)	0,00
PASSIVOS RECONHECIDOS NA DC (XXXIV)	0,00
VARIAÇÃO CAMBIAL (XXXV)	0,00
PAGAMENTO DE PRECATÓRIOS INTEGRANTES DA DC (XXXVI)	0,00
RESULTADO DO BACEN (XXXVII)	0,00
OUTROS AJUSTES (XXXVIII)	0,00
RESULTADO NOMINAL AJUSTADO - Abaixo da Linha (XXXIX) = (XXXII - XXXIII - IX + XXXIV + XXXV - XXXVI + XXXVII + XXXVIII)	633.781,09
RESULTADO PRIMÁRIO - (XXXVII) = XXXVI - (XXV - XXVI)	633.781,09

INFORMAÇÕES ADICIONAIS	PREVISÃO ORÇAMENTÁRIA
SALDO DE EXERCÍCIOS ANTERIORES	0,00
Recursos Arrecadados em Exercícios Anteriores - RPPS	0,00
Superávit Financeiro Utilizado para Abertura e Reabertura de Créditos Adicionais	0,00
RESERVA ORÇAMENTÁRIA DO RPPS	0,00

FONTE: Sistema: Sistema CONTÁBIL, Unidade Responsável: PREFEITURA MUNICIPAL DE RUY BARBOSA, Emissão: 19/09/2019, às 17:41:29, Assinado Digitalmente no dia 19/09/2019, às 17:41:29.

LUIZ CLAUDIO MIRANDA PIRES
Prefeito Municipal
CPF : 395.381.415-04

MARIVALDO LEITE NASCIMENTO
Secretário(a)
CPF : 676.706.875-68

JARDELE SOUZA SANTOS
Contador(a)
Reg. Prof.: CRC:BA-024679/0-7

Prefeitura Municipal de Ruy Barbosa



BA - EXECUTIVO
PREFEITURA MUNICIPAL DE RUY BARBOSA
 RELATÓRIO RESUMIDO DE EXECUÇÃO ORÇAMENTÁRIA
DEMONSTRATIVOS DOS RESTOS A PAGAR POR PODER E ÓRGÃO
 ORÇAMENTO FISCAL DA SEGURIDADE SOCIAL
(Janeiro a agosto) - 4º Bimestre de 2019

RREO - Anexo 7 (LRF, Art. 53, inciso V)

Em Reais

PODER / ÓRGÃO	RESTOS A PAGAR PROCESSADOS E NÃO PROCESSADOS LIQUIDADOS EM EXERCÍCIOS ANTERIORES					RESTOS A PAGAR NÃO PROCESSADOS					Saldo Total (a + b)	
	Inscritos		Pagos	Cancelados	Saldo (a)	Inscritos		Liquidados	Pagos	Cancelados		Saldo (b)
	Em Exercícios Anteriores	Em 31 de dezembro de 2018				Em Exercícios Anteriores	Em 31 de dezembro de 2017					
RESTOS A PAGAR (EXCETO INTRA-ORÇAMENTÁRIOS) (I)	1.895.672,65	1.275.210,72	1.146.647,11	0,00	2.024.236,26	42.741,66	0,00	0,00	0,00	0,00	42.741,66	2.066.977,92
PODER EXECUTIVO	1.895.672,65	1.275.210,72	1.146.647,11	0,00	2.024.236,26	42.741,66	0,00	0,00	0,00	0,00	42.741,66	2.066.977,92
PREFEITURA MUNICIPAL DE RUY BARBOSA	1.793.026,88	1.096.154,81	968.443,96	0,00	1.920.737,73	42.741,66	0,00	0,00	0,00	0,00	42.741,66	1.963.479,39
FUNDO MUNICIPAL DE SAÚDE DE RUY BARBOSA	102.645,77	179.055,91	178.203,15	0,00	103.498,53	0,00	0,00	0,00	0,00	0,00	0,00	103.498,53
PODER LEGISLATIVO	0,00	0,00	0,00	0,00	0,00	0,00	0,00	0,00	0,00	0,00	0,00	0,00
CÂMARA MUNICIPAL DE RUY BARBOSA	0,00	0,00	0,00	0,00	0,00	0,00	0,00	0,00	0,00	0,00	0,00	0,00
RESTOS A PAGAR (INTRA-ORÇAMENTÁRIOS) (II)	0,00	0,00	0,00	0,00	0,00	0,00	0,00	0,00	0,00	0,00	0,00	0,00
TOTAL (XIV) = (XII + XIII)	1.895.672,65	1.275.210,72	1.146.647,11	0,00	2.024.236,26	42.741,66	0,00	0,00	0,00	0,00	42.741,66	2.066.977,92

FONTE: Sistema: FATOR CONTÁBIL, Unidade Responsável: PREFEITURA MUNICIPAL DE RUY BARBOSA, Emissão: 23/03/2018, às 14:33:08, Assinado Digitalmente no dia 23/03/2018, às 14:33:08.

LUIZ CLAUDIO MIRANDA PIRES
 Prefeito Municipal
 CPF : 395.381.415-04

MARIVALDO LEITE NASCIMENTO
 Secretário(a)
 CPF : 676.706.875-68

JARDELE SOUZA SANTOS
 Contador(a)
 Reg. Prof.: CRC:BA-024679/0-7

Prefeitura Municipal de Ruy Barbosa

BA - EXECUTIVO

PREFEITURA MUNICIPAL DE RUY BARBOSA

RELATÓRIO RESUMIDO DE EXECUÇÃO ORÇAMENTÁRIA

DEMONSTRATIVO DAS RECEITAS E DESPESAS COM MANUTENÇÃO E DESENVOLVIMENTO DO ENSINO - MDE

ORÇAMENTO FISCAL DA SEGURIDADE SOCIAL

(Janeiro a Agosto) - 4º Bimestre de 2019

RREO - Anexo 8 (LDB, art. 72)



Em Reais

RECEITAS DO ENSINO				
RECEITA RESULTANTE DE IMPOSTOS (caput do art. 212 da Constituição)	PREVISÃO INICIAL	PREVISÃO ATUALIZADA (a)	RECEITAS REALIZADAS	
			Até o Bimestre (b)	% (c) = (b/a)x100
1- RECEITA DE IMPOSTOS	2.880.000,00	2.880.000,00	1.836.988,89	63,78
1.1- Receita Resultante do Imposto sobre a Propriedade Predial e Territorial Urbana – IPTU	230.000,00	230.000,00	152.454,77	66,28
1.1.1- IPTU	140.000,00	140.000,00	81.791,47	58,42
1.1.2- Multas, Juros de Mora e Outros Encargos do IPTU	90.000,00	90.000,00	70.663,30	78,51
1.2- Receita Resultante do Imposto sobre Transmissão Inter Vivos – ITBI	320.000,00	320.000,00	91.637,87	28,64
1.2.1- ITBI	320.000,00	320.000,00	91.637,87	28,64
1.2.2- Multas, Juros de Mora e Outros Encargos do ITBI	0,00	0,00	0,00	0,00
1.3- Receita Resultante do Imposto sobre Serviços de Qualquer Natureza – ISS	930.000,00	930.000,00	703.163,24	75,61
1.3.1- ISS	800.000,00	800.000,00	584.420,52	73,05
1.3.2- Multas, Juros de Mora e Outros Encargos do ISS	30.000,00	30.000,00	28.152,18	93,84
1.4- Receita Resultante do Imposto de Renda Retido na Fonte – IRRF	1.400.000,00	1.400.000,00	889.733,01	63,55
1.5- Receita Resultante do Imposto Territorial Rural – ITR (CF, art. 153, §4º, inciso III)	0,00	0,00	0,00	0,00
1.5.1- ITR	0,00	0,00	0,00	0,00
1.5.2- Multas, Juros de Mora e Outros Encargos do ITR	0,00	0,00	0,00	0,00
2- RECEITA DE TRANSFERÊNCIAS CONSTITUCIONAIS E LEGAIS	34.410.000,00	34.410.000,00	22.579.886,19	65,62
2.1- Cota-Parte FPM	27.000.000,00	27.000.000,00	17.576.145,31	65,10
2.1.1- Parcela referente à CF, art. 159, I, alínea b	27.000.000,00	27.000.000,00	17.576.145,31	65,10
2.1.2- Parcela referente à CF, art. 159, I, alínea d	0,00	0,00	0,00	0,00
2.1.3- Parcela referente à CF, art. 159, I, alínea e	0,00	0,00	0,00	0,00
2.2- Cota-Parte ICMS	6.800.000,00	6.800.000,00	4.554.907,72	66,98
2.3- ICMS-Desoneração – L.C. nº87/1996	30.000,00	30.000,00	30.000,00	100,00
2.4- Cota-Parte IPI-Exportação	70.000,00	70.000,00	37.528,46	53,61
2.5- Cota-Parte ITR	10.000,00	10.000,00	1.539,35	15,39
2.6- Cota-Parte IPVA	500.000,00	500.000,00	409.765,35	81,95
2.7- Cota-Parte IOF-Ouro	0,00	0,00	0,00	0,00
3- TOTAL DA RECEITA DE IMPOSTOS (1 + 2)	37.290.000,00	37.290.000,00	24.416.875,08	65,48
RECEITAS ADICIONAIS PARA FINANCIAMENTO DO ENSINO				
RECEITAS ADICIONAIS PARA FINANCIAMENTO DO ENSINO	PREVISÃO INICIAL	PREVISÃO ATUALIZADA (a)	RECEITAS REALIZADAS	
			Até o Bimestre (b)	% (c) = (b/a)x100
4- RECEITA DA APLICAÇÃO FINANCEIRA DE OUTROS RECURSOS DE IMPOSTOS VINCULADOS AO ENSINO	0,00	0,00	0,00	0,00
5- RECEITA DE TRANSFERÊNCIAS DO FNDE	1.650.000,00	1.650.000,00	968.423,46	58,69
5.1- Transferências do Salário-Educação	820.000,00	820.000,00	516.856,16	63,03
5.2- Transferências Diretas - PDDE	10.000,00	10.000,00	0,00	0,00
5.3- Transferências Diretas - PNAE	625.000,00	625.000,00	364.734,84	58,36
5.4- Transferências Diretas - PNATE	180.000,00	180.000,00	86.832,46	48,24
5.5- Outras Transferências do FNDE	15.000,00	15.000,00	0,00	0,00
5.6- Aplicação Financeira dos Recursos do FNDE	0,00	0,00	0,00	0,00
6- RECEITA DE TRANSFERÊNCIAS DE CONVÊNIOS	0,00	0,00	0,00	0,00
6.1- Transferências de Convênios	0,00	0,00	0,00	0,00
6.2- Aplicação Financeira dos Recursos de Convênios	0,00	0,00	0,00	0,00
7- RECEITA DE OPERAÇÕES DE CRÉDITO	0,00	0,00	0,00	0,00
8- OUTRAS RECEITAS PARA FINANCIAMENTO DO ENSINO	0,00	0,00	0,00	0,00
9- TOTAL DAS RECEITAS ADICIONAIS PARA FINANCIAMENTO DO ENSINO (4+5+6+7+8)	1.650.000,00	1.650.000,00	968.423,46	58,69
FUNDEB				
RECEITAS DO FUNDEB	PREVISÃO INICIAL	PREVISÃO ATUALIZADA (a)	RECEITAS REALIZADAS	
			Até o Bimestre (b)	% (c) = (b/a)x100
10- RECEITAS DESTINADAS AO FUNDEB	6.882.000,00	6.882.000,00	4.300.787,18	62,49
10.1- Cota-Parte FPM Destinada ao FUNDEB – (20% de 2.1.1)	5.400.000,00	5.400.000,00	3.307.545,51	61,25
10.2- Cota-Parte ICMS Destinada ao FUNDEB – (20% de 2.2)	1.360.000,00	1.360.000,00	910.981,40	66,98
10.3- ICMS-Desoneração Destinada ao FUNDEB – (20% de 2.3)	6.000,00	6.000,00	0,00	0,00
10.4- Cota-Parte IPI-Exportação Destinada ao FUNDEB – (20% de 2.4)	14.000,00	14.000,00	0,00	0,00
10.5- Cota-Parte ITR ou ITR Arrecadado Destinados ao FUNDEB – (20% de ((1.5 – 1.5.5) + 2.5))	2.000,00	2.000,00	307,78	15,39
10.6- Cota-Parte IPVA Destinada ao FUNDEB – (20% de 2.6)	100.000,00	100.000,00	81.952,49	81,95
11- RECEITAS RECEBIDAS DO FUNDEB	21.590.000,00	21.590.000,00	12.985.555,78	60,15
11.1- Transferências de Recursos do FUNDEB	15.320.000,00	15.320.000,00	9.625.769,24	62,83
11.2- Complementação da União ao FUNDEB	6.125.000,00	6.125.000,00	3.344.162,93	54,60
11.3- Receita de Aplicação Financeira dos Recursos do FUNDEB	145.000,00	145.000,00	15.623,61	10,77
12- RESULTADO LÍQUIDO DAS TRANSFERÊNCIAS DO FUNDEB (11.1 – 10)	8.438.000,00	8.438.000,00	5.324.982,06	63,11

SE RESULTADO LÍQUIDO DA TRANSFERÊNCIA (12) > 0 = ACRÉSCIMO RESULTANTE DAS TRANSFERÊNCIAS DO FUNDEB
 SE RESULTADO LÍQUIDO DA TRANSFERÊNCIA (12) < 0 = DECRÉSCIMO RESULTANTE DAS TRANSFERÊNCIAS DO FUNDEB

Prefeitura Municipal de Ruy Barbosa

DESPESAS DO FUNDEB	DOTAÇÃO INICIAL	DOTAÇÃO ATUALIZADA (d)	DESPESAS EMPENHADAS		DESPESAS LIQUIDADAS		INSCRITAS EM RESTOS A PAGAR NÃO PROCESSADOS (i)	
			Até o Bimestre (e)	% (f) = (e/d)x100	Até o Bimestre (g)	% (h) = (g/d)x100		
13- PAGAMENTO DOS PROFISSIONAIS DO MAGISTÉRIO	14.800.000,00	14.800.000,00	11.118.000,00	75,12	9.486.273,52	64,10	1.631.726,48	
13.1- Com Educação Infantil	0,00	0,00	0,00	0,00	0,00	0,00	0,00	
13.2- Com Ensino Fundamental	14.800.000,00	14.800.000,00	11.118.000,00	75,12	9.486.273,52	64,10	1.631.726,48	
14- OUTRAS DESPESAS	6.790.000,00	6.790.000,00	4.442.000,00	65,42	3.935.984,02	57,97	506.015,98	
14.1- Com Educação Infantil	0,00	0,00	0,00	0,00	0,00	0,00	0,00	
14.2- Com Ensino Fundamental	6.790.000,00	6.790.000,00	4.442.000,00	65,42	3.935.984,02	57,97	506.015,98	
15- TOTAL DAS DESPESAS DO FUNDEB (13 + 14)	21.590.000,00	21.590.000,00	15.560.000,00	72,07	13.422.257,54	62,17	2.137.742,46	
DEDUÇÕES PARA FINS DO LIMITE DE FUNDEB							VALOR	
16- RESTOS A PAGAR INSCRITOS NO EXERCÍCIO SEM DISPONIBILIDADE FINANCEIRA DE RECURSOS DO FUNDEB								0,00
16.1 - FUNDEB 60%								0,00
16.2 - FUNDEB 40%								0,00
17- DESPESAS CUSTEADAS COM O SUPERÁVIT FINANCEIRO, DO EXERCÍCIO ANTERIOR, DO FUNDEB								0,00
17.1 - FUNDEB 60%								0,00
17.2 - FUNDEB 40%								0,00
18- TOTAL DAS DEDUÇÕES CONSIDERADAS PARA FINS DE LIMITE DO FUNDEB (16 + 17)								0,00
INDICADORES DO FUNDEB							VALOR	
19 - TOTAL DAS DESPESAS DO FUNDEB PARA FINS DE LIMITE (15 - 18)								13.422.257,54
19.1 - Mínimo de 60% do FUNDEB na Remuneração do Magistério(13 - (16.1 + 17.1)) / (11) x 100 %								73,05
19.2 - Máximo de 40% em Despesa com MDE, que não Remuneração do Magistério (14 - (16.2 + 17.2)) / (11) x 100 %								30,31
19.3 - Máximo de 5% não Aplicado no Exercício (100 - (19.1 + 19.2)) %								3,36
CONTROLE DA UTILIZAÇÃO DE RECURSOS NO EXERCÍCIO SUBSEQUENTE							VALOR	
20 - RECURSOS RECEBIDOS DO FUNDEB EM 2018 QUE NÃO FORAM UTILIZADOS								293.442,39
21 - DESPESAS CUSTEADAS COM O SALDO DO ITEM 20 ATÉ O 1º TRIMESTRE DE 2019º								292.429,46
MANUTENÇÃO E DESENVOLVIMENTO DO ENSINO - DESPESAS CUSTEADAS COM A RECEITA RESULTANTE DE IMPOSTOS E RECURSOS DO FUNDEB								
DESPESAS COM AÇÕES TÍPICAS DO MDE	DOTAÇÃO INICIAL	DOTAÇÃO ATUALIZADA (d)	DESPESAS EMPENHADAS		DESPESAS LIQUIDADAS		INSCRITAS EM RESTOS A PAGAR NÃO PROCESSADOS (i)	
			Até o Bimestre (e)	% (f) = (e/d)x100	Até o Bimestre (g)	% (h) = (g/d)x100		
22- EDUCAÇÃO INFANTIL	100.000,00	411.716,03	53.864,24	13,08	43.164,81	10,48	10.699,43	
22.1 - Creche	0,00	0,00	0,00	0,00	0,00	0,00	0,00	
22.1.1- Despesas Custeadas com Recursos do FUNDEB	0,00	0,00	0,00	0,00	0,00	0,00	0,00	
22.1.2- Despesas Custeadas com Outros Recursos de Impostos	0,00	0,00	0,00	0,00	0,00	0,00	0,00	
22.2 - Pré-escola	100.000,00	411.716,03	53.864,24	13,08	43.164,81	10,48	10.699,43	
22.2.1- Despesas Custeadas com Recursos do FUNDEB	0,00	0,00	0,00	0,00	0,00	0,00	0,00	
22.2.2- Despesas Custeadas com Outros Recursos de Impostos	100.000,00	411.716,03	53.864,24	13,08	43.164,81	10,48	10.699,43	
23- ENSINO FUNDAMENTAL	24.216.000,00	24.188.498,97	17.454.882,94	72,16	15.090.144,48	62,39	2.364.738,46	
23.1- Despesas Custeadas com Recursos do FUNDEB	21.590.000,00	21.590.000,00	15.560.000,00	72,07	13.422.257,54	62,17	2.137.742,46	
23.2- Despesas Custeadas com Outros Recursos de Impostos	2.626.000,00	2.598.498,97	1.894.882,94	72,92	1.667.886,94	64,19	226.996,00	
24- ENSINO MÉDIO	0,00	0,00	0,00	0,00	0,00	0,00	0,00	
25- ENSINO SUPERIOR	0,00	0,00	0,00	0,00	0,00	0,00	0,00	
26- ENSINO PROFISSIONAL NÃO INTEGRADO AO ENSINO REGULAR	0,00	0,00	0,00	0,00	0,00	0,00	0,00	
27- OUTRAS	0,00	0,00	0,00	0,00	0,00	0,00	0,00	
28- TOTAL DAS DESPESAS COM AÇÕES TÍPICAS DE MDE (22 + 23 + 24 + 25 + 26 + 27)	24.316.000,00	24.600.215,00	17.508.747,18	71,17	15.133.309,29	61,52	2.375.437,89	
DEDUÇÕES CONSIDERADAS PARA FINS DE LIMITE CONSTITUCIONAL							VALOR	
29- RESULTADO LÍQUIDO DAS TRANSFERÊNCIAS DO FUNDEB = (12)								5.324.982,06
30- DESPESAS CUSTEADAS COM A COMPLEMENTAÇÃO DO FUNDEB NO EXERCÍCIO								3.344.162,93
31- DESPESAS CUSTEADAS COM O SUPERÁVIT FINANCEIRO, DO EXERCÍCIO ANTERIOR, DO FUNDEB								0,00
32- DESPESAS CUSTEADAS COM O SUPERÁVIT FINANCEIRO, DO EXERCÍCIO ANTERIOR, DE OUTROS RECURSOS DE IMPOSTOS								0,00
33- RESTOS A PAGAR INSCRITOS NO EXERCÍCIO SEM DISPONIBILIDADE FINANCEIRA DE RECURSOS DE IMPOSTOS VINCULADOS AO ENSINO								0,00
34- CANCELAMENTO, NO EXERCÍCIO, DE RP INSCRITOS COM DISPONIBILIDADE FINANCEIRA DE RECURSOS DE IMPOSTOS VINCULADOS AO ENSINO = (46 j)								0,00
35- TOTAL DAS DEDUÇÕES CONSIDERADAS PARA FINS DE LIMITE CONSTITUCIONAL (29 + 30 + 31 + 32 + 33 + 34)6								8.669.144,99
36- TOTAL DAS DESPESAS PARA FINS DE LIMITE ((22 + 23) - (35))6								6.464.164,30
37- PERCENTUAL DE APLICAÇÃO EM MDE SOBRE A RECEITA LÍQUIDA DE IMPOSTOS ((36) / (3) x 100) %6 - LIMITE CONSTITUCIONAL 25%5								26,47
OUTRAS INFORMACIONES PARA CONTROLE								
OUTRAS DESPESAS CUSTEADAS COM RECEITAS ADICIONAIS PARA FINANCIAMENTO DO ENSINO	DOTAÇÃO INICIAL	DOTAÇÃO ATUALIZADA (d)	DESPESAS EMPENHADAS		DESPESAS LIQUIDADAS		INSCRITAS EM RESTOS A PAGAR NÃO PROCESSADOS (i)	
			Até o Bimestre (e)	% (f) = (e/d)x100	Até o Bimestre (g)	% (h) = (g/d)x100		
38- DESPESAS CUSTEADAS COM A APLICAÇÃO FINANCEIRA DE OUTROS RECURSOS DE IMPOSTOS VINCULADOS AO ENSINO	0,00	0,00	0,00	0,00	0,00	0,00	0,00	
39- DESPESAS CUSTEADAS COM A CONTRIBUIÇÃO SOCIAL DO SALÁRIO-EDUCAÇÃO	900.000,00	900.000,00	550.656,25	61,18	483.351,38	53,71	67.304,87	
40- DESPESAS CUSTEADAS COM OPERAÇÕES DE CRÉDITO	0,00	0,00	0,00	0,00	0,00	0,00	0,00	
41- DESPESAS CUSTEADAS COM OUTRAS RECEITAS PARA FINANCIAMENTO DO ENSINO	145.000,00	444.104,00	127.165,75	28,63	123.002,29	27,70	4.163,46	
42- TOTAL DAS OUTRAS DESPESAS CUSTEADAS COM RECEITAS ADICIONAIS PARA FINANCIAMENTO DO ENSINO (38 + 39 + 40 + 41)	1.045.000,00	1.344.104,00	677.822,00	50,43	606.353,67	45,11	71.468,33	
43- TOTAL GERAL DAS DESPESAS COM EDUCAÇÃO (28 + 42)	1.283.000,00	1.755.820,03	731.686,24	41,67	649.518,48	36,99	82.167,76	
RESTOS A PAGAR INSCRITOS COM DISPONIBILIDADE FINANCEIRA DE RECURSOS DE IMPOSTOS VINCULADOS AO ENSINO			SALDO ATÉ O BIMESTRE		CANCELADO EM 2019 (j)			
44- RESTOS A PAGAR DE DESPESAS COM MDE				6.387,33		0,00		
44.1 - Executadas com Recursos de Impostos Vinculados ao Ensino				6.387,33		0,00		
44.2 - Executadas com Recursos do FUNDEB				0,00		0,00		

Prefeitura Municipal de Ruy Barbosa

FLUXO FINANCEIRO DOS RECURSOS DO FUNDEB	FUNDEB	SALÁRIO EDUCAÇÃO
45- DISPONIBILIDADE FINANCEIRA EM 31 DE DEZEMBRO DE <EXERCÍCIO ANTERIOR>	293.442,39	456.934,69
46- (+) INGRESSO DE RECURSOS ATÉ O BIMESTRE	28.195.923,91	1.528.894,18
47- (-) PAGAMENTOS EFETUADOS ATÉ O BIMESTRE	28.487.767,64	1.414.899,93
47.1 Orçamento do Exercício	28.195.338,18	1.414.899,93
47.2 Restos a Pagar	292.429,46	0,00
48- (+) RECEITA DE APLICAÇÃO FINANCEIRA DOS RECURSOS ATÉ O BIMESTRE	15.623,61	0,00
49- (=) DISPONIBILIDADE FINANCEIRA ATÉ O BIMESTRE	1.598,66	570.928,94
50- (+) Ajustes	-15.521,93	0,00
50.1 (+) Retenções	0,00	0,00
50.2 (-) Valores a recuperar	0,00	0,00
50.3 (+) Outros valores extraorçamentários	0,00	0,00
50.4 (+) Conciliação Bancária	-15.521,93	0,00
51- (=) SALDO FINANCEIRO CONCILIADO	17.120,59	570.928,94

FONTE: Sistema: Sistema CONTÁBIL, Unidade Responsável: PREFEITURA MUNICIPAL DE RUY BARBOSA, Emissão:19/09/2019, às 17:41:37, Assinado Digitalmente no dia 19/09/2019, às 17:41:37.

1 Limites mínimos anuais a serem cumpridos no encerramento do exercício.

2 Art. 21, § 2º, Lei 11.494/2007: "Até 5% dos recursos recebidos à conta dos Fundos, inclusive relativos à complementação da União recebidos nos termos do §1º do art. 6º desta Lei, poderão ser utilizados no 1º trimestre do exercício imediatamente subsequente, mediante abertura de crédito adicional."

3 Caput do artigo 212 da CF/19884

4 Os valores referentes à parcela dos Restos a Pagar inscritos sem disponibilidade financeira vinculada à educação deverão ser informados somente no RREO do último bimestre do exercício.

5 Limites mínimos anuais a serem cumpridos no encerramento do exercício, no âmbito de atuação prioritária, conforme LDB, art. 11, V.

6 Nos cinco primeiros bimestres do exercício o acompanhamento poderá ser feito com base na despesa empenhada ou na despesa liquidada. No último bimestre do exercício, o valor deverá corresponder ao total da despesa empenhada.

7 Essa coluna poderá ser apresentada somente no último bimestre



LUIZ CLAUDIO MIRANDA PIRES
 Prefeito Municipal
 CPF : 395.381.415-04



MARIVALDO LEITE NASCIMENTO
 Secretário(a)
 CPF : 676.706.875-68



JARDEL SOUZA SANTOS
 Contador(a)
 Reg. Prof.: CRC:BA-024679/0-7

Prefeitura Municipal de Ruy Barbosa

BA - EXECUTIVO

PREFEITURA MUNICIPAL DE RUY BARBOSA

RELATÓRIO RESUMIDO DE EXECUÇÃO ORÇAMENTÁRIA

DEMONSTRATIVO DAS RECEITAS DE OPERAÇÕES DE CRÉDITO E DESPESAS DE CAPITAL

ORÇAMENTO FISCAL DA SEGURIDADE SOCIAL

(Janeiro a Agosto) - 4º Bimestre de 2019



RREO – ANEXO 9 (LRF, art.53, § 1º, inciso I)

Em Reais

RECEITAS	PREVISÃO ATUALIZADA (a)	RECEITAS REALIZADAS (b)	SALDO NÃO REALIZADO (c) = (a) - (b)
RECEITAS DE OPERAÇÕES DE CRÉDITO ¹ (I)	0,00	0,00	0,00

DESPESAS	DOTAÇÃO ATUALIZADA (d)	DESPESAS EMPENHADAS (e)	DESPESAS LIQUIDADAS	DESPESAS INSCRITAS EM RESTOS A PAGAR NÃO PROCESSADOS	SALDO NÃO EXECUTADO (f) = (d) - (e)
DESPESAS DE CAPITAL	5.265.387,06	2.894.187,33	2.761.201,34	0,00	2.371.199,73
Investimentos	4.931.787,06	2.600.587,33	2.477.508,83	0,00	2.331.199,73
Inversões Financeiras	0,00	0,00	0,00	0,00	0,00
Amortização da Dívida	333.600,00	293.600,00	283.692,51	0,00	40.000,00
(-) Incentivos Fiscais a Contribuinte	0,00	0,00	0,00	0,00	0,00
(-) Incentivos Fiscais a Contribuinte por Instituições Financeiras	0,00	0,00	0,00	0,00	0,00
DESPESA DE CAPITAL LÍQUIDA (II)	134.388.145,58	96.611.045,42	82.173.787,54	0,00	37.777.100,16
RESULTADO PARA APURAÇÃO DA REGRA DE OURO (III) = (I - II)	-134.388.145,58	-96.611.045,42	-	-	-37.777.100,16

FONTE: Sistema: Sistema CONTÁBIL, Unidade Responsável: PREFEITURA MUNICIPAL DE RUY BARBOSA, Emissão:19/09/2019, às 17:41:43, Assinado Digitalmente no dia 19/09/2019, às 17:41:43.

Notas:

¹ Operações de Crédito descritas na CF, art. 167, inciso III.

LUIZ CLAUDIO MIRANDA PIRES
Prefeito Municipal
CPF : 395.381.415-04

MARIVALDO LEITE NASCIMENTO
Secretário(a)
CPF : 676.706.875-68

JARDEL SOUZA SANTOS
Contador(a)
Reg. Prof.: CRC:BA-024679/0-7

Prefeitura Municipal de Ruy Barbosa

BA - EXECUTIVO

PREFEITURA MUNICIPAL DE RUY BARBOSA

RELATÓRIO RESUMIDO DE EXECUÇÃO ORÇAMENTÁRIA

DEMONSTRATIVO DA PROJEÇÃO ATUARIAL DO REGIME GERAL DE PREVIDÊNCIA SOCIAL

ORÇAMENTO FISCAL DA SEGURIDADE SOCIAL

(Janeiro a Agosto) - 4º Bimestre de 2019



RREO – ANEXO 10 (LRF, art.53, § 1º, inciso I)

Em Reais

PLANO PREVIDENCIÁRIO				
EXERCÍCIO	RECEITAS PREVIDENCIÁRIAS (a)	DESPESAS PREVIDENCIÁRIAS (b)	RESULTADO PREVIDENCIÁRIO (c) = (a - b)	SALDO FINANCEIRO DO EXERCÍCIO (d) = ("d" exerc. Anterior) + (c)
	0,00	0,00	0,00	0,00

PLANO FINANCEIRO				
EXERCÍCIO	RECEITAS PREVIDENCIÁRIAS (a)	DESPESAS PREVIDENCIÁRIAS (b)	RESULTADO PREVIDENCIÁRIO (c) = (a - b)	SALDO FINANCEIRO DO EXERCÍCIO (d) = ("d" exerc. Anterior) + (c)
	0,00	0,00	0,00	0,00

FONTE: Sistema: Sistema CONTÁBIL, Unidade Responsável: PREFEITURA MUNICIPAL DE RUY BARBOSA, Emissão: 19/09/2019, às 17:42:47.
 I Projeção atuarial elaborada em 19/09/2019 e oficialmente enviada para o Ministério da Previdência Social – MP S.

LUIZ CLAUDIO MIRANDA PIRES
 Prefeito Municipal
 CPF : 395.381.415-04

MARIVALDO LEITE NASCIMENTO
 Secretário(a)
 CPF : 676.706.875-68

JARDEL SOUZA SANTOS
 Contador(a)
 Reg. Prof.: CRC:BA-024679/0-7

Prefeitura Municipal de Ruy Barbosa

BA - EXECUTIVO

PREFEITURA MUNICIPAL DE RUY BARBOSA

RELATÓRIO RESUMIDO DE EXECUÇÃO ORÇAMENTÁRIA

DEMONSTRATIVO DA RECEITA DE ALIENAÇÃO DE ATIVOS E APLICAÇÃO DOS RECURSOS

ORÇAMENTO FISCAL DA SEGURIDADE SOCIAL

(Janeiro a Agosto) - 4º Bimestre de 2019



RREO – ANEXO 11 (LRF, art.53, § 1º, inciso I)

Em Reais

RECEITAS	PREVISÃO ATUALIZADA (a)	RECEITAS REALIZADAS (b)	SALDO A REALIZAR (c) = (a) - (b)
RECEITA DE ALIENAÇÃO DE ATIVOS (I)	10.000,00	0,00	10.000,00
Receita de Alienação de Bens Móveis	5.000,00	0,00	5.000,00
Receita de Alienação de Bens Imóveis	5.000,00	0,00	5.000,00
Receita de Alienação de Bens Intangíveis	0,00	0,00	0,00
Receita de Rendimentos de Aplicações Financeiras	0,00	0,00	0,00

DESPESAS	DOTAÇÃO ATUALIZADA (d)	DESPESAS EMPENHADAS	DESPESAS LIQUIDADAS	DESPESAS PAGAS (e)	DESPESAS INSCRITAS EM RESTOS A PAGAR NÃO PROCESSADOS	PAGAMENTO DE RESTOS A PAGAR (f)	SALDO A PAGAR (g) = (d-e)
APLICAÇÃO DOS RECURSOS DA ALIENAÇÃO DE ATIVOS (II)	5.265.387,06	2.894.187,33	2.761.201,34	2.682.114,19	132.985,99	0,00	2.583.272,87
Despesas de Capital	5.265.387,06	2.894.187,33	2.761.201,34	2.682.114,19	132.985,99	0,00	2.583.272,87
Investimentos	4.931.787,06	2.600.587,33	2.477.508,83	2.398.421,68	123.078,50	0,00	2.533.365,38
Inversões Financeiras	0,00	0,00	0,00	0,00	0,00	0,00	0,00
Amortização da Dívida	333.600,00	293.600,00	283.692,51	283.692,51	9.907,49	0,00	49.907,49
Despesas Correntes dos Regimes de Previdência	0,00	0,00	0,00	0,00	0,00	0,00	0,00
Regime Próprio do Servidores Públicos	0,00	0,00	0,00	0,00	0,00	0,00	0,00

SALDO FINANCEIRO A APLICAR	<EXERCÍCIO ANTERIOR> (h)	EXERCÍCIO (i) = (Ib - (IIe+ IIIf))	SALDO ATUAL (j) = (IIIh + IIIi)
VALOR (III)	0,00	-2.682.114,19	-2.682.114,19

FONTE: Sistema: Sistema CONTÁBIL, Unidade Responsável: PREFEITURA MUNICIPAL DE RUY BARBOSA, Emissão: 19/09/2019, às 17:43:05, Assinado Digitalmente no dia 19/09/2019, às 17:43:05.

LUIZ CLAUDIO MIRANDA PIRES
Prefeito Municipal
CPF : 395.381.415-04

MARIVALDO LEITE NASCIMENTO
Secretário(a)
CPF : 676.706.875-68

JARDEL SOUZA SANTOS
Contador(a)
Reg. Prof.: CRC:BA-024679/0-7

Prefeitura Municipal de Ruy Barbosa

BA - EXECUTIVO

PREFEITURA MUNICIPAL DE RUY BARBOSA

RELATÓRIO RESUMIDO DE EXECUÇÃO ORÇAMENTÁRIA

DEMONSTRATIVO DAS RECEITAS E DESPESAS COM AÇÕES E SERVIÇOS PÚBLICOS DE SAÚDE

ORÇAMENTO FISCAL DA SEGURIDADE SOCIAL

(Janeiro a Agosto) - 4º Bimestre de 2019



RREO – ANEXO 12 (LC 141/2012, art. 35)

RS 1,00

RECEITAS PARA APURAÇÃO DA APLICAÇÃO EM AÇÕES E SERVIÇOS PÚBLICOS DE SAÚDE	PREVISÃO INICIAL	PREVISÃO ATUALIZADA (a)	RECEITA REALIZADAS	
			Até o Bimestre (b)	% (b/a)x100
RECEITA DE IMPOSTOS LÍQUIDA (I)	2.880.000,00	2.880.000,00	1.836.988,89	63,78
Imposto Predial e Territorial Urbano - IPTU	230.000,00	230.000,00	152.454,77	66,28
Imposto sobre Transmissão de Bens Intervivos - ITBI	320.000,00	320.000,00	91.637,87	28,64
Imposto sobre Serviços de Qualquer Natureza - ISS	930.000,00	930.000,00	703.163,24	75,61
Imposto de Renda Retido na Fonte - IRRF	1.400.000,00	1.400.000,00	889.733,01	63,55
Imposto Territorial Rural - ITR	0,00	0,00	0,00	0,00
Multas, Juros de Mora e Outros Encargos dos Impostos	0,00	0,00	0,00	0,00
Dívida Ativa dos Impostos	0,00	0,00	0,00	0,00
Multas, Juros de Mora e Outros Encargos da Dívida Ativa	0,00	0,00	0,00	0,00
RECEITA DE TRANSFERÊNCIAS CONSTITUCIONAIS E LEGAIS (II)	34.410.000,00	34.410.000,00	22.579.886,19	65,62
Cota-Parte FPM	27.000.000,00	27.000.000,00	17.576.145,31	65,10
Cota-Parte ITR	10.000,00	10.000,00	1.539,35	15,39
Cota-Parte IPVA	500.000,00	500.000,00	409.765,35	81,95
Cota-Parte ICMS	6.800.000,00	6.800.000,00	4.554.907,72	66,98
Cota-Parte IPI-Exportação	70.000,00	70.000,00	37.528,46	53,61
Compensações Financeiras Provenientes de Impostos e Transferências Constitucionais	30.000,00	30.000,00	0,00	0,00
Desoneração ICMS (LC 87/96)	30.000,00	30.000,00	0,00	0,00
Outras	0,00	0,00	0,00	0,00
TOTAL DAS RECEITAS PARA APURAÇÃO DA APLICAÇÃO EM AÇÕES E SERVIÇOS PÚBLICOS DE SAÚDE (III) = I + II	37.290.000,00	37.290.000,00	24.416.875,08	65,48

RECEITAS ADICIONAIS PARA FINANCIAMENTO DA SAÚDE	PREVISÃO INICIAL	PREVISÃO ATUALIZADA (c)	RECEITA REALIZADAS	
			Até o Bimestre (d)	% (d/c)x100
TRANSFERÊNCIA DE RECURSOS DO SISTEMA ÚNICO DE SAÚDE-SUS	6.528.000,00	6.528.000,00	2.933.219,14	44,93
Provenientes da União	5.288.000,00	5.288.000,00	2.858.219,14	54,05
Provenientes dos Estados	140.000,00	140.000,00	75.000,00	53,57
Provenientes de Outros Municípios	0,00	0,00	0,00	0,00
Outras Receitas do SUS	1.100.000,00	1.100.000,00	0,00	0,00
TRANSFERÊNCIAS VOLUNTÁRIAS	0,00	0,00	0,00	0,00
RECEITAS DE OPERAÇÕES DE CRÉDITO VINCULADAS À SAÚDE	0,00	0,00	0,00	0,00
OUTRAS RECEITAS PARA FINANCIAMENTO DA SAÚDE	0,00	0,00	0,00	0,00
TOTAL RECEITAS ADICIONAIS PARA FINANCIAMENTO DA SAÚDE	6.528.000,00	6.528.000,00	2.933.219,14	44,93

DESPESAS COM SAÚDE (Por Grupo de Natureza da Despesa)	DOTAÇÃO INICIAL	DOTAÇÃO ATUALIZADA (e)	DESPESAS EMPENHADAS		DESPESAS LIQUIDADAS		Inscritas em Restos a Pagar não Processados ²
			Até o Bimestre (f)	% (f/e)x100	Até o Bimestre (g)	% (g/e)x100	
DESPESAS CORRENTES	14.159.000,00	14.304.939,00	9.149.956,54	63,96	7.993.779,32	55,88	1.156.947,22
Pessoal e Encargos Sociais	9.020.000,00	8.660.749,00	5.897.429,20	68,09	5.154.646,58	59,52	742.782,62
Juros e Encargos da Dívida	0,00	0,00	0,00	0,00	0,00	0,00	0,00
Outras Despesas Correntes	5.139.000,00	5.644.190,00	3.252.527,34	100,00	2.839.132,74	50,30	414.164,60
DESPESAS DE CAPITAL	2.023.000,00	1.877.061,00	149.386,50	7,96	149.386,50	7,96	0,00
Investimentos	2.023.000,00	1.877.061,00	149.386,50	7,96	149.386,50	7,96	0,00
Inversões Financeiras	0,00	0,00	0,00	0,00	0,00	0,00	0,00
Amortização da Dívida	0,00	0,00	0,00	0,00	0,00	0,00	0,00
TOTAL DAS DESPESAS COM SAÚDE (IV)	16.182.000,00	16.182.000,00	9.299.343,04	57,47	8.143.165,82	50,32	1.156.947,22

DESPESAS COM SAÚDE NÃO COMPUTADAS PARA FINS DE APURAÇÃO DO PERCENTUAL MÍNIMO	DOTAÇÃO INICIAL	DOTAÇÃO ATUALIZADA	DESPESAS EMPENHADAS		DESPESAS LIQUIDADAS		Inscritas em Restos a Pagar não Processados ²
			Até o Bimestre (h)	% (h/IV)x100	Até o Bimestre (i)	% (i/IV)x100	
DESPESAS COM INATIVOS E PENSIONISTAS	0,00	0,00	0,00	0,00	0,00	0,00	0,00
DESPESA COM ASSISTÊNCIA À SAÚDE QUE NÃO ATENDE AO PRINCÍPIO DE ACESSO UNIVERSAL	0,00	0,00	0,00	0,00	0,00	0,00	0,00
DESPESAS CUSTEADAS COM OUTROS RECURSOS	8.535.000,00	8.535.000,00	4.672.809,03	50,25	3.913.827,35	48,06	758.981,68
Recursos de Transferência do Sistema Único de Saúde - SUS	8.535.000,00	8.535.000,00	4.672.809,03	50,25	3.913.827,35	48,06	758.981,68
Recursos de Operações de Crédito	0,00	0,00	0,00	0,00	0,00	0,00	0,00
Outros Recursos	0,00	0,00	0,00	0,00	0,00	0,00	0,00
OUTRAS AÇÕES E SERVIÇOS NÃO COMPUTADOS	0,00	0,00	0,00	0,00	0,00	0,00	0,00
RESTOS A PAGAR NÃO PROCESSADOS INSCRITOS INDEVIDAMENTE NO EXERCÍCIO SEM DISPONIBILIDADE FINANCEIRA ¹	0,00	0,00	0,00	0,00	0,00	0,00	0,00
DESPESAS CUSTEADAS COM DISPONIBILIDADE DE CAIXA VINCULADA AOS RESTOS A PAGAR CANCELADOS ²	0,00	0,00	0,00	0,00	0,00	0,00	0,00
DESPESAS CUSTEADAS COM RECURSOS VINCULADOS À PARCELA DO PERCENTUAL MÍNIMO QUE NÃO FOI APLICADA EM AÇÕES E SERVIÇOS DE SAÚDE EM EXERCÍCIOS ANTERIORES ³	0,00	0,00	0,00	0,00	0,00	0,00	0,00
TOTAL DAS DESPESAS COM NÃO COMPUTADAS (V)	8.535.000,00	8.535.000,00	4.672.809,03	50,25	3.913.827,35	48,06	758.981,68
TOTAL DAS DESPESAS COM AÇÕES E SERVIÇOS PÚBLICOS DE SAÚDE (VI) = (IV - V)	7.647.000,00	7.647.000,00	4.626.534,01	7,22	4.229.338,47	2,26	397.195,54

Prefeitura Municipal de Ruy Barbosa

BA - EXECUTIVO

PREFEITURA MUNICIPAL DE RUY BARBOSA

RELATÓRIO RESUMIDO DE EXECUÇÃO ORÇAMENTÁRIA

DEMONSTRATIVO DAS RECEITAS E DESPESAS COM AÇÕES E SERVIÇOS PÚBLICOS DE SAÚDE

ORÇAMENTO FISCAL DA SEGURIDADE SOCIAL

(Janeiro a Agosto) - 4º Bimestre de 2019



PERCENTUAL DE APLICAÇÃO EM AÇÕES E SERVIÇOS PÚBLICOS DE SAÚDE SOBRE A RECEITA DE IMPOSTOS LÍQUIDA E TRANSFERÊNCIAS CONSTITUCIONAIS E LEGAIS (VII%) = (VI(h ou i) / IIIb x 100)6 - LIMITE CONSTITUCIONAL	17,32
----------------------------------------------------------------------------------------------------------------------------------------------------------------------------------------------------------------	--------------

VALOR REFERENTE À DIFERENÇA ENTRE O VALOR EXECUTADO E O LIMITE MÍNIMO CONSTITUCIONAL [VI(h ou i) - (15 x IIIb)/100]6	566.807,21
-----------------------------------------------------------------------------------------------------------------------------	-------------------

EXECUÇÃO DE RESTOS A PAGAR NÃO PROCESSADOS INSCRITOS COM DISPONIBILIDADE DE CAIXA	INSCRITOS	CANCELADOS/PRESCRITOS	PAGOS	A PAGAR	PARCELA CONSIDERADA NO LIMITE
Inscritos em 2019	0,00	0,00	0,00	0,00	0,00
Inscritos em 2015	0,00	0,00	0,00	0,00	0,00
Inscritos em Exercícios Anteriores 2019	0,00	0,00	0,00	0,00	0,00
Total	0,00	0,00	0,00	0,00	0,00

CONTROLE DOS RESTOS A PAGAR CANCELADOS OU PRESCRITOS PARA FINS DE APLICAÇÃO DA DISPONIBILIDADE DE CAIXA CONFORME ARTIGO 24, § 1º e 2º	RESTOS A PAGAR CANCELADOS OU PRESCRITOS		
	Saldo Inicial	Despesas custeadas no exercício de referência (j)	Saldo Final (Não Aplicado)
Restos a Pagar Cancelados ou Prescritos em 2019	0,00	0,00	0,00
Restos a Pagar Cancelados ou Prescritos em 2015	0,00	0,00	0,00
Restos a Pagar Cancelados ou Prescritos em Exercícios Anteriores ao de 2019	0,00	0,00	0,00
Total (VIII)	0,00	0,00	0,00

CONTROLE DO VALOR REFERENTE AO PERCENTUAL MÍNIMO NÃO CUMPRIDO EM EXERCÍCIOS ANTERIORES PARA FINS DE APLICAÇÃO DOS RECURSOS VINCULADOS CONFORME ARTIGOS 25 E 26	LIMITE NÃO CUMPRIDO		
	Saldo Inicial	Despesas custeadas no exercício de referência (k)	Saldo Final (Não Aplicado)
Diferença de limite não cumprido em 2018	0,00	0,00	0,00
Diferença de limite não cumprido em 2014	0,00	0,00	0,00
Diferença de limite não cumprido em Exercícios Anteriores ao de Referência 2019	0,00	0,00	0,00
Total (IX)	0,00	0,00	0,00

DESPESAS COM SAÚDE (Por Subfunção)	DOTAÇÃO INICIAL	DOTAÇÃO ATUALIZADA	DESPESAS EMPENHADAS		DESPESAS LIQUIDADAS		Inscritas em Restos a Pagar não Processados ⁷
			Até o Bimestre (l)	% (l/total l)x100	Até o Bimestre (m)	% m/total m)x100	
Atenção Básica	14.075.000,00	13.880.842,00	8.768.676,08	94,29	7.732.848,75	94,96	1.036.247,33
Assistência Hospitalar e Ambulatorial	1.347.000,00	1.419.225,00	98.017,20	1,05	75.202,10	0,92	22.815,10
Suporte Profilático e Terapêutico	0,00	0,00	0,00	0,00	0,00	0,00	0,00
Vigilância Sanitária	0,00	0,00	0,00	0,00	0,00	0,00	0,00
Vigilância Epidemiológica	760.000,00	881.933,00	432.649,76	4,65	335.114,97	4,12	97.884,79
Alimentação e Nutrição	0,00	0,00	0,00	0,00	0,00	0,00	0,00
Outras Subfunções	0,00	0,00	0,00	0,00	0,00	0,00	0,00
TOTAL	16.182.000,00	16.182.000,00	9.299.343,04	99,99	8.143.165,82	100,00	1.156.947,22

FONTE: Sistema: Sistema CONTÁBIL, Unidade Responsável: PREFEITURA MUNICIPAL DE RUY BARBOSA, Emissão:19/09/2019, às 17:43:11, Assinado Digitalmente no dia 19/09/2019, às 17:43:11.

1 Essa linha apresentará valor somente no Relatório Resumido da Execução Orçamentária do último bimestre do exercício.

2 O valor apresentado na intercessão com a coluna "f" ou com a coluna "h" deverá ser o mesmo apresentado no "total".

3 O valor apresentado na intercessão com a coluna "p" ou com a coluna "h" deverá ser o mesmo apresentado no "total".

4 Limite anual mínimo a ser cumprido no encerramento do exercício. Deverá ser informado o limite estabelecido na Lei Orgânica do Município quando o percentual nela estabelecido for superior ao fixado na LC nº 141/2012.

5 Durante o exercício esse valor servirá para o monitoramento previsto no art. 23 da LC 141/2012.

6 Nos cinco primeiros bimestres do exercício o acompanhamento será feito com base na despesa liquidada. No último bimestre do exercício, o valor deverá corresponder ao total da despesa empenhada.

7 Essa coluna poderá ser apresentada somente no último bimestre.

LUIZ CLAUDIO MIRANDA PIRES
Prefeito Municipal
CPF : 395.381.415-04

MARIVALDO LEITE NASCIMENTO
Secretário(a)
CPF : 676.706.875-68

JARDEL SOUZA SANTOS
Contador(a)
Reg. Prof.: CRC:BA-024679/0-7

Prefeitura Municipal de Ruy Barbosa

BA - EXECUTIVO

PREFEITURA MUNICIPAL DE RUY BARBOSA
 RELATÓRIO RESUMIDO DE EXECUÇÃO ORÇAMENTÁRIA
DEMONSTRATIVO DAS PARCERIAS PÚBLICO-PRIVADAS
 ORÇAMENTO FISCAL DA SEGURIDADE SOCIAL
 (Janeiro a Agosto) - 4º Bimestre de 2019



RRÉO – Anexo 13 (Lei nº 11.079, de 30.12.2004, arts. 22, 25 e 28)

RS 1,00

ESPECIFICAÇÃO	SALDO TOTAL EM 31 DE DEZEMBRO DO EXERCÍCIO ANTERIOR (a)	REGISTROS EFETUADOS EM 2019	
		No bimestre	Até o bimestre (b)
TOTAL DE ATIVOS	0,00	0,00	0,00
Ativos Constituídos na SPE	0,00	0,00	0,00
TOTAL DE PASSIVOS (I)	0,00	0,00	0,00
Obrigações decorrentes de Ativos Constituídos pela SPE	0,00	0,00	0,00
Provisões de PPP	0,00	0,00	0,00
Outros Passivos	0,00	0,00	0,00
ATOS POTENCIAIS PASSIVOS	0,00	0,00	0,00
Obrigações Contratuais	0,00	0,00	0,00
Riscos não Provisionados	0,00	0,00	0,00
Garantias Concedidas	0,00	0,00	0,00
Outros Passivos Contingentes	0,00	0,00	0,00

DESPESAS DE PPP	EXERCÍCIO ANTERIOR	EXERCÍCIO CORRENTE 2019	2020	2021	2022	2023	2024	2025	2026	2027	2028
Do Ente Federado, exceto estatais não dependentes (I)	0,00	0,00	0,00	0,00	0,00	0,00	0,00	0,00	0,00	0,00	0,00
Das Estatais Não-dependentes	0,00	0,00	0,00	0,00	0,00	0,00	0,00	0,00	0,00	0,00	0,00
TOTAL DAS DESPESAS	0,00	0,00	0,00	0,00	0,00	0,00	0,00	0,00	0,00	0,00	0,00
PPP A CONTRATAR (II)	0,00	0,00	0,00	0,00	0,00	0,00	0,00	0,00	0,00	0,00	0,00
RECEITA CORRENTE LÍQUIDA (RCL) (III)	60.728.779,33	62.471.688,42	0,00	0,00	0,00	0,00	0,00	0,00	0,00	0,00	0,00
TOTAL DAS DESPESAS CONSIDERADA SPARA O LIMITE (IV = I + II)	0,00	0,00	0,00	0,00	0,00	0,00	0,00	0,00	0,00	0,00	0,00
TOTAL DAS DESPESAS / RCL (%) (V = IV / III)	0,00	0,00	0,00	0,00	0,00	0,00	0,00	0,00	0,00	0,00	0,00

Nota:

FONTE: Sistema: Sistema CONTÁBIL, Unidade Responsável: PREFEITURA MUNICIPAL DE RUY BARBOSA, Emissão: 19/09/2019, às 17:43:38, Assinado Digitalmente no dia 19/09/2019, às 17:43:38.

LUIZ CLAUDIO MIRANDA PIRES
 Prefeito Municipal
 CPF : 395.381.415-04

MARIVALDO LEITE NASCIMENTO
 Secretário(a)
 CPF : 676.706.875-68

JARDEL SOUZA SANTOS
 Contador(a)
 Reg. Prof.: CRC:BA-024679/0-7

Prefeitura Municipal de Ruy Barbosa

BA - EXECUTIVO

PREFEITURA MUNICIPAL DE RUY BARBOSA

RELATÓRIO RESUMIDO DE EXECUÇÃO ORÇAMENTÁRIA^{aa}

DEMONSTRATIVO SIMPLIFICADO DO RELATÓRIO RESUMIDO DA EXECUÇÃO ORÇAMENTÁRIA

ORÇAMENTO FISCAL DA SEGURIDADE SOCIAL


(Janeiro a Agosto) - 4º Bimestre de 2019




RREO - Anexo 14 (LRF, Art. 48)		Em Reais		
BALANÇO ORÇAMENTÁRIO		Até o Bimestre		
RECEITAS				
Previsão Inicial		67.000.000,00		
Previsão Atualizada		67.000.000,00		
Receitas Realizadas		40.687.746,96		
Déficit Orçamentário		399.146,81		
Saldos de Exercícios Anteriores (Utilizados para Créditos Adicionais)		0,00		
DESPESAS				
Dotação Inicial		67.000.000,00		
Créditos Adicionais		10.679.008,00		
Dotação Atualizada		67.194.072,79		
Despesas Empenhadas		48.305.522,71		
Despesas Liquidadas		41.086.893,77		
Despesas Pagas		39.445.394,68		
Superávit Orçamentário		0,00		
DESPESAS POR FUNÇÃO / SUBFUNÇÃO		Até o Bimestre		
Despesas Empenhadas		48.305.522,71		
Despesas Liquidadas		41.086.893,77		
RECEITA CORRENTE LÍQUIDA - RCL		Até o Bimestre		
Receita Corrente Líquida		62.456.064,81		
RECEITAS E DESPESAS DOS REGIMES DE PREVIDÊNCIA DOS SERVIDORES		Até o Bimestre		
Regime Próprio de Previdência dos Servidores - PLANO PREVIDENCIÁRIO				
Receitas Previdenciárias Realizadas (I)		0,00		
Despesas Previdenciárias Liquidadas (II)		0,00		
Resultado Previdenciário (III) = (I - II)		0,00		
Regime Próprio de Previdência dos Servidores - PLANO FINANCEIRO				
Receitas Previdenciárias Realizadas (IV)		0,00		
Despesas Previdenciárias Liquidadas (V)		0,00		
Resultado Previdenciário (VI) = (IV - V)		0,00		
RESULTADO NOMINAL E PRIMÁRIO		Meta Fixada no Anexo de Metas Fiscais da LDO (a)	Resultado Apurado Até o Bimestre (b)	% em Relação à Meta (b/a)
Resultado Nominal		-3.775.731,00	323.321,58	-8,56
Resultado Primário		-2.631.215,00	323.321,58	-12,29
RESTOS A PAGAR A PAGAR POR PODER E MINISTÉRIO PÚBLICO		Inscrição	Cancelamento Até o Bimestre	Pagamento Até o Bimestre
RESTOS A PAGAR PROCESSADOS				Saldo a Pagar
Poder Executivo		3.170.883,37	0,00	1.146.647,11
Poder Legislativo		3.170.883,37	0,00	1.146.647,11
Poder Judiciário		0,00	0,00	0,00
Ministério Público		0,00	0,00	0,00
Defensoria Pública		0,00	0,00	0,00
RESTOS A PAGAR NÃO-PROCESSADOS				
Poder Executivo		42.741,66	0,00	0,00
Poder Legislativo		42.741,66	0,00	0,00
Poder Poder Judiciário		0,00	0,00	0,00
Ministério Público		0,00	0,00	0,00
Defensoria Pública		0,00	0,00	0,00
TOTAL		3.213.625,03	0,00	1.146.647,11
DESPESAS COM MANUTENÇÃO E DESENVOLVIMENTO DO ENSINO		Valor Apurado Até o Bimestre	Límites Constitucionais Anuais	
			% Mínimo a Aplicar no Exercício	% Aplicado Até o Bimestre
Mínimo Anual de <18% / 25%> das Receitas de Impostos na Manutenção e Desenvolvimento do Ensino		6.464.164,30	<18% / 25%>	26,47
Mínimo Anual de 60% do FUNDEB na Remuneração do Magistério com Ensino Fundamental e Médio		0,00	60%	0,00
Mínimo Anual de 60% do FUNDEB na Remuneração do Magistério com Educação Infantil e Ensino Fundamental		9.486.273,52	60%	73,05
Complementação da União ao FUNDEB		0,00	100%	100,00
RECEITAS DE OPERAÇÕES DE CRÉDITO E DESPESAS DE CAPITAL		Valor Apurado Até o Bimestre	Saldo não realizado	
Receitas de Operação de Crédito			0,00	10.000,00
Despesa de Capital Líquida			2.894.187,33	2.371.199,73
PROJEÇÃO ATUARIAL DOS REGIMES DE PREVIDÊNCIA		Exercício	10º Exercício	20º Exercício
				35º Exercício
Plano Previdenciário		0,00	0,00	0,00
Receitas Previdenciárias		0,00	0,00	0,00
Despesas Previdenciárias		0,00	0,00	0,00
Resultado Previdenciário		0,00	0,00	0,00
Plano Financeiro		0,00	0,00	0,00
Receitas Previdenciárias		0,00	0,00	0,00
Despesas Previdenciárias		0,00	0,00	0,00
Resultado Previdenciário		0,00	0,00	0,00
RECEITA DA ALIENAÇÃO DE ATIVOS E APLICAÇÃO DOS RECURSOS		Valor Apurado Até o Bimestre	Saldo a realizado	
Receita de Capital Resultante de Alienação de Ativos			0,00	0,00
Aplicação dos Recursos da Alienação de Ativos			0,00	0,00
DESPESAS COM AÇÕES E SERVIÇOS PÚBLICOS DE SAÚDE		Valor Apurado Até o Bimestre	Límites Constitucionais Anuais	
			% Mínimo a Aplicar no Exercício	% Aplicado Até o Bimestre
Despesas com Ações e Serviços Públicos de Saúde executadas com recursos de impostos		4.229.338,47	15,00	17,32
DESPESAS DE CARÁTER CONTINUADO DERIVADAS DE PPP		Valor Apurado no Exercício Corrente		
Total das Despesas / RCL (%)		0,00		

FONTE: Sistema: Sistema CONTÁBIL, Unidade Responsável: PREFEITURA MUNICIPAL DE RUY BARBOSA, Emissão: 19/09/2019, às 17:46:55, Assinado Digitalmente no dia 19/09/2019, às 17:46:55.


 LUIZ CLAUDIO MIRANDA PIRES
 Prefeito Municipal
 CPF : 395.381.415-04


 MARIVALDO LEITE NASCIMENTO
 Secretário(a)
 CPF : 676.706.875-68


 JARDEL SOUZA SANTOS
 Contador(a)
 Reg. Prof.: CRC:BA-024679/0-7

Prefeitura Municipal de Ruy Barbosa



BA - EXECUTIVO
PREFEITURA MUNICIPAL DE RUY BARBOSA
 RELATÓRIO RESUMIDO DE EXECUÇÃO ORÇAMENTÁRIA
DEMONSTRATIVO DE SENTENÇAS JUDICIAIS
 ORÇAMENTO FISCAL DA SEGURIDADE SOCIAL
 Julho de 2019

Artigos 19, § 4º e 30º, § 7º da L.C. 101/00 (Portaria TCM/BA Nº 460)

Beneficiário	Determinação		Nº NE de Origem	Pagamento		
	Data	Valor		Data	Valor	Nº do PP
SENTENCAS JUDICIAIS	02/07/2019	1.353,93	447	02/07/2019	1.353,93	2118
SENTENCAS JUDICIAIS	02/07/2019	1.315,54	447	02/07/2019	1.315,54	2119
PRECATORIOS DIVERSOS	10/07/2019	30.975,03	446	10/07/2019	30.975,03	2236
SENTENCAS JUDICIAIS	10/07/2019	100,44	447	10/07/2019	100,44	2237
SENTENCAS JUDICIAIS	10/07/2019	6.437,59	447	10/07/2019	6.437,59	2238
SENTENCAS JUDICIAIS	10/07/2019	7.337,51	447	10/07/2019	7.337,51	2240
SENTENCAS JUDICIAIS	10/07/2019	23.704,73	447	10/07/2019	23.704,73	2241
SENTENCAS JUDICIAIS	24/07/2019	1,00	447	24/07/2019	1,00	2430
SENTENCAS JUDICIAIS	25/07/2019	374,20	447	25/07/2019	374,20	2431
SENTENCAS JUDICIAIS	25/07/2019	213,94	447	25/07/2019	213,94	2432
SENTENCAS JUDICIAIS	25/07/2019	201,90	447	25/07/2019	201,90	2433
SENTENCAS JUDICIAIS	25/07/2019	28,70	447	25/07/2019	28,70	2434
SENTENCAS JUDICIAIS	31/07/2019	470,32	447	31/07/2019	470,32	2522
SENTENCAS JUDICIAIS	31/07/2019	18.752,55	447	31/07/2019	18.752,55	2524
SENTENCAS JUDICIAIS	31/07/2019	25.732,22	447	31/07/2019	25.732,22	2525
SENTENCAS JUDICIAIS	31/07/2019	15.301,53	447	31/07/2019	15.301,53	2527

Prefeitura Municipal de Ruy Barbosa



BA - EXECUTIVO
PREFEITURA MUNICIPAL DE RUY BARBOSA
 RELATÓRIO RESUMIDO DE EXECUÇÃO ORÇAMENTÁRIA
DEMONSTRATIVO DE SENTENÇAS JUDICIAIS
 ORÇAMENTO FISCAL DA SEGURIDADE SOCIAL
 Julho de 2019

Artigos 19, § 4º e 30º, § 7º da L.C. 101/00 (Portaria TCM/BA Nº 460)

Beneficiário	Determinação		Nº NE de Origem	Pagamento		
	Data	Valor		Data	Valor	Nº do PP
TOTAL	-	132.301,13	-	-	132.301,13	-



 LUIZ CLAUDIO MIRANDA PIRES
 Prefeito Municipal
 CPF : 395.381.415-04



 MARIVALDO LEITE NASCIMENTO
 Secretário(a)
 CPF : 676.706.875-68



 JARDEL SOUZA SANTOS
 Contador(a)
 Reg. Prof.: CRC:BA-024679/0-7

Prefeitura Municipal de Ruy Barbosa



BA - EXECUTIVO
PREFEITURA MUNICIPAL DE RUY BARBOSA
 RELATÓRIO RESUMIDO DE EXECUÇÃO ORÇAMENTÁRIA
DEMONSTRATIVO DE SENTENÇAS JUDICIAIS
 ORÇAMENTO FISCAL DA SEGURIDADE SOCIAL
 Agosto de 2019

Artigos 19, § 4º e 30º, § 7º da L.C. 101/00 (Portaria TCM/BA Nº 460)

Beneficiário	Determinação		Nº NE de Origem	Pagamento		
	Data	Valor		Data	Valor	Nº do PP
SENTENÇAS JUDICIAIS	02/08/2019	960,27	447	02/08/2019	960,27	2537
SENTENÇAS JUDICIAIS	02/08/2019	1.138,79	447	02/08/2019	1.138,79	2538
SENTENÇAS JUDICIAIS	02/08/2019	908,98	447	02/08/2019	908,98	2539
SENTENÇAS JUDICIAIS	02/08/2019	1.550,93	447	02/08/2019	1.550,93	2540
SENTENÇAS JUDICIAIS	05/08/2019	1.471,97	447	05/08/2019	1.471,97	2545
SENTENÇAS JUDICIAIS	06/08/2019	24.533,74	192	06/08/2019	24.533,74	1147
SENTENÇAS JUDICIAIS	06/08/2019	23.302,51	447	06/08/2019	23.302,51	2549
SENTENÇAS JUDICIAIS	07/08/2019	3.656,59	447	07/08/2019	3.656,59	2560
SENTENÇAS JUDICIAIS	07/08/2019	7.195,61	447	07/08/2019	7.195,61	2561
SENTENÇAS JUDICIAIS	12/08/2019	7.306,96	192	12/08/2019	7.306,96	1194
SENTENÇAS JUDICIAIS	12/08/2019	31,38	192	12/08/2019	31,38	1195
SENTENÇAS JUDICIAIS	12/08/2019	4.812,86	192	12/08/2019	4.812,86	1196
SENTENÇAS JUDICIAIS	12/08/2019	3.023,14	192	12/08/2019	3.023,14	1197
SENTENÇAS JUDICIAIS	12/08/2019	2.316,67	192	12/08/2019	2.316,67	1198
SENTENÇAS JUDICIAIS	12/08/2019	1.221,93	447	12/08/2019	1.221,93	2715
SENTENÇAS JUDICIAIS	12/08/2019	17,36	447	12/08/2019	17,36	2716
SENTENÇAS JUDICIAIS	12/08/2019	231,18	447	12/08/2019	231,18	2717
SENTENÇAS JUDICIAIS	12/08/2019	1.064,45	447	12/08/2019	1.064,45	2718
SENTENÇAS JUDICIAIS	12/08/2019	50,12	447	12/08/2019	50,12	2719
SENTENÇAS JUDICIAIS	12/08/2019	1.941,28	447	12/08/2019	1.941,28	2720
SENTENÇAS JUDICIAIS	12/08/2019	17.624,73	447	12/08/2019	17.624,73	2721

Página: 1 de 3

Prefeitura Municipal de Ruy Barbosa



BA - EXECUTIVO
PREFEITURA MUNICIPAL DE RUY BARBOSA
 RELATÓRIO RESUMIDO DE EXECUÇÃO ORÇAMENTÁRIA
DEMONSTRATIVO DE SENTENÇAS JUDICIAIS
 ORÇAMENTO FISCAL DA SEGURIDADE SOCIAL
 Agosto de 2019

Artigos 19, § 4º e 30º, § 7º da L.C. 101/00 (Portaria TCM/BA Nº 460)

Beneficiário	Determinação		Nº NE de Origem	Pagamento		
	Data	Valor		Data	Valor	Nº do PP
SENTENÇAS JUDICIAIS	12/08/2019	1.279,93	447	12/08/2019	1.279,93	2722
SENTENÇAS JUDICIAIS	12/08/2019	1.187,58	447	12/08/2019	1.187,58	2723
SENTENÇAS JUDICIAIS	12/08/2019	21.488,65	447	12/08/2019	21.488,65	2725
SENTENÇAS JUDICIAIS	14/08/2019	794,00	447	14/08/2019	794,00	2759
SENTENÇAS JUDICIAIS	14/08/2019	244,75	447	14/08/2019	244,75	2760
SENTENÇAS JUDICIAIS	14/08/2019	33.995,21	447	14/08/2019	33.995,21	2768
SENTENÇAS JUDICIAIS	14/08/2019	24.097,86	447	14/08/2019	24.097,86	2773
SENTENÇAS JUDICIAIS	16/08/2019	12.275,71	447	16/08/2019	12.275,71	2790
SENTENÇAS JUDICIAIS	19/08/2019	127,16	447	19/08/2019	127,16	2791
SENTENÇAS JUDICIAIS	19/08/2019	2.347,30	447	19/08/2019	2.347,30	2792
SENTENÇAS JUDICIAIS	20/08/2019	1.069,06	447	20/08/2019	1.069,06	2803
SENTENÇAS JUDICIAIS	21/08/2019	1.333,01	447	21/08/2019	1.333,01	2810
SENTENÇAS JUDICIAIS	21/08/2019	330,28	447	21/08/2019	330,28	2811
SENTENÇAS JUDICIAIS	27/08/2019	199,44	447	27/08/2019	199,44	2846
SENTENÇAS JUDICIAIS	28/08/2019	2.825,74	447	28/08/2019	2.825,74	2851

Prefeitura Municipal de Ruy Barbosa



BA - EXECUTIVO
PREFEITURA MUNICIPAL DE RUY BARBOSA
 RELATÓRIO RESUMIDO DE EXECUÇÃO ORÇAMENTÁRIA
DEMONSTRATIVO DE SENTENÇAS JUDICIAIS
 ORÇAMENTO FISCAL DA SEGURIDADE SOCIAL
 Agosto de 2019

Artigos 19, § 4º e 30º, § 7º da L.C. 101/00 (Portaria TCM/BA Nº 460)

Beneficiário	Determinação		Nº NE de Origem	Pagamento		
	Data	Valor		Data	Valor	Nº do PP
TOTAL	-	207.957,13	-	-	207.957,13	-



 LUIZ CLAUDIO MIRANDA PIRES
 Prefeito Municipal
 CPF : 395.381.415-04



 MARIVALDO LEITE NASCIMENTO
 Secretário(a)
 CPF : 676.706.875-68



 JARDEL SOUZA SANTOS
 Contador(a)
 Reg. Prof.: CRC:BA-0246790-7

Prefeitura Municipal de Ruy Barbosa

Relatório de Gestão Fiscal (Rgf)

BA - EXECUTIVO
PREFEITURA MUNICIPAL DE RUY BARBOSA
 RELATÓRIO DE GESTÃO FISCAL
DEMONSTRATIVO DA DESPESA COM PESSOAL
 ORÇAMENTO FISCAL DA SEGURIDADE SOCIAL
 MAIO - AGOSTO de 2019



DESPESAS COM PESSOAL	DESPESAS EXECUTADAS Últimos 12 Meses												INSCRITAS EM RENTAS A PAGAR NÃO PROCESSADAS (b)	
	LIQUIDADAS													
	09/2018	10/2018	11/2018	12/2018	01/2019	02/2019	03/2019	04/2019	05/2019	06/2019	07/2019	08/2019		TOTAL (ÚLT. 12 M) (a)
DESPESA BRUTA COM PESSOAL (I)	2.654.087,02	2.892.609,80	2.884.831,76	2.698.122,97	2.154.186,60	2.936.513,38	2.861.865,10	2.871.731,57	2.968.692,29	2.937.170,84	3.097.016,17	3.180.687,10	34.137.514,60	0,00
Pessoal Ativo	2.643.084,92	2.881.607,70	2.873.829,66	2.687.120,87	2.142.913,24	2.922.863,29	2.850.483,71	2.860.350,18	2.957.818,93	2.925.897,48	3.085.742,81	3.169.413,74	34.007.726,53	0,00
Vencimentos, Vantagens e Outras Despesas Variáveis	2.643.084,92	2.539.544,80	2.589.085,51	2.687.120,87	2.142.913,24	2.690.296,29	2.618.373,23	2.671.679,73	2.668.689,69	2.691.173,90	2.848.732,30	2.933.876,34	31.724.570,82	0,00
Obrigações Patronais	0,00	342.062,90	284.744,15	0,00	0,00	232.567,00	232.110,48	188.670,45	288.729,24	234.723,58	237.010,51	235.537,40	2.276.155,71	0,00
Benefícios Previdenciários	0,00	0,00	0,00	0,00	0,00	0,00	0,00	0,00	0,00	0,00	0,00	0,00	0,00	0,00
Pessoal Inativo e Pensionistas	11.002,10	11.002,10	11.002,10	11.002,10	11.273,36	13.650,09	11.381,39	11.381,39	11.273,36	11.273,36	11.273,36	11.273,36	136.788,07	0,00
Aposentadorias, Reserva e Reformas	11.002,10	11.002,10	11.002,10	11.002,10	11.273,36	13.650,09	11.381,39	11.381,39	11.273,36	11.273,36	11.273,36	11.273,36	136.788,07	0,00
Pensões	0,00	0,00	0,00	0,00	0,00	0,00	0,00	0,00	0,00	0,00	0,00	0,00	0,00	0,00
Outros Benefícios Previdenciários	0,00	0,00	0,00	0,00	0,00	0,00	0,00	0,00	0,00	0,00	0,00	0,00	0,00	0,00
Outras despesas de pessoal decorrentes de contratos de	0,00	0,00	0,00	0,00	0,00	0,00	0,00	0,00	0,00	0,00	0,00	0,00	0,00	0,00
DESPESAS NÃO COMPUTADAS (II) (§ 1º do art. 19 da	70.950,87	0,00	63.037,79	18.937,55	0,00	111.913,06	18.783,63	34.329,49	8.350,15	13.909,98	132.301,13	207.957,13	680.470,78	0,00
Indenizações por Demissão e Incentivos a Demissão	0,00	0,00	0,00	0,00	0,00	0,00	0,00	0,00	0,00	0,00	0,00	0,00	0,00	0,00
Decorrentes de Decisão Judicial de período anterior ao da	70.950,87	0,00	63.037,79	18.937,55	0,00	111.913,06	18.783,63	34.329,49	8.350,15	13.909,98	132.301,13	207.957,13	680.470,78	0,00
Despesas de Exercícios Anteriores de período anterior ao	0,00	0,00	0,00	0,00	0,00	0,00	0,00	0,00	0,00	0,00	0,00	0,00	0,00	0,00
Inativos e Pensionistas com Recursos Vinculados	0,00	0,00	0,00	0,00	0,00	0,00	0,00	0,00	0,00	0,00	0,00	0,00	0,00	0,00
DESPESA LÍQUIDA COM PESSOAL (III) = (I - II)	2.583.136,15	2.892.609,80	2.821.793,97	2.679.185,42	2.154.186,60	2.824.600,32	2.843.081,47	2.837.402,08	2.960.342,14	2.923.260,86	2.964.715,04	2.972.729,97	33.457.043,82	0,00
APURAÇÃO DO CUMPRIMENTO DO LIMITE LEGAL												VALOR	% SOBRE A RCL AJUSTADA	
RECEITA CORRENTE LÍQUIDA - RCL (IV)												62.456.064,81	0,00	
(-) Transferências obrigatórias da União relativas às emendas individuais (V) (§ 13, art. 166 da CF)												0,00	0,00	
= RECEITA CORRENTE LÍQUIDA AJUSTADA (VI)												62.456.064,81		
DESPESA TOTAL COM PESSOAL - DTP (VII) = (III a + III b)												33.457.043,82	53,57	
LIMITE MÁXIMO (VIII) (incisos I, II e III, art. 20 da LRF)												33.726.275,00	54,00	
LIMITE PRUDENCIAL (IX) = (0,95 x VIII) (parágrafo único do art. 22 da LRF)												32.039.961,25	51,30	
LIMITE DE ALERTA (X) = (0,90 x VIII) (inciso II do §1º do art. 59 da LRF)												30.353.647,50	48,60	

Fonte: Sistema Sistema CONTABIL, Unidade Responsável: PREFEITURA MUNICIPAL DE RUY BARBOSA, Emissão: 19/09/2019, às 17:56:36, Assinado Digitalmente no dia 19/09/2019, às 17:56:36.
 1. Nos demonstrativos elaborados no primeiro e no segundo quadrantes de cada exercício, os valores de restos a pagar não processados inscritos em 31 de dezembro do exercício anterior continuarão a ser informados nesse campo. Esses valores não sofrem alteração pelo seu processamento, e somente no caso de cancelamento podem ser excluídos.

LUIZ CLAUDIO MIRANDA PIRES
 Prefeito Municipal
 CPF : 395.381.415-04

MARIVALDO LEITE NASCIMENTO
 Secretário(a)
 CPF : 676.706.875-68

JARDELE SOUZA SANTOS
 Contador(a)
 Reg. Prof.: CRC:BA-024679/0-7

Prefeitura Municipal de Ruy Barbosa



PREFEITURA MUNICIPAL DE RUY BARBOSA
RELATÓRIO DE GESTÃO FISCAL
DEMONSTRATIVO DA DÍVIDA CONSOLIDADA LÍQUIDA
ORÇAMENTO FISCAL DA SEGURIDADE SOCIAL
2o. QUADRIMESTRE 2019 / QUADRIMESTRE JANEIRO - AGOSTO

RGF - ANEXO 2 (LRF, art. 55, inciso I, alínea "b")

RS 1,00

DÍVIDA CONSOLIDADA	SALDO DO EXERCÍCIO ANTERIOR	SALDO DO EXERCÍCIO DE 2019		
		Até o 1º Quadrimestre	Até o 2º Quadrimestre	Até o 3º Quadrimestre
DÍVIDA CONSOLIDADA - DC (I)	43.533.203,14	43.230.790,13	42.984.505,68	0,00
Dívida Mobiliária	0,00	0,00	0,00	0,00
Dívida Contratual	43.268.198,19	43.130.811,36	42.984.505,68	0,00
Empréstimos	0,00	0,00	0,00	0,00
Interna	0,00	0,00	0,00	0,00
Externa	0,00	0,00	0,00	0,00
Reestruturação da Dívida de Estados e Municípios	0,00	0,00	0,00	0,00
Financiamentos	0,00	0,00	0,00	0,00
Interna	0,00	0,00	0,00	0,00
Externa	0,00	0,00	0,00	0,00
Parcelamento e Renegociação de dívidas	40.966.666,25	40.874.368,94	40.773.152,78	0,00
De Tributos	2.096,84	2.096,84	2.096,84	0,00
De Contribuições Previdenciárias	40.964.569,41	40.872.272,10	40.771.055,94	0,00
De Demais Contribuições Sociais	0,00	0,00	0,00	0,00
Do FGTS	0,00	0,00	0,00	0,00
Com Instituição Não financeira	0,00	0,00	0,00	0,00
Demais Dívidas Contratuais	2.301.531,94	2.256.442,42	2.211.352,90	0,00
Precatórios Posteriores a 05/05/2000 (Inclusive) – Vencidos e não Pagos	265.004,95	99.978,77	0,00	0,00
Outras Dívidas	0,00	0,00	0,00	0,00
DEDUÇÕES (II)	0,00	1.341.968,30	1.231.730,74	0,00
Disponibilidade de Caixa¹	0,00	1.341.968,30	1.231.730,74	0,00
Disponibilidade de Caixa Bruta	2.734.744,64	3.462.749,91	3.255.967,00	0,00
(-) Restos a Pagar Processados	3.170.883,37	2.120.781,61	2.024.236,26	0,00
Demais Haveres Financeiros	0,00	0,00	0,00	0,00
DÍVIDA CONSOLIDADA LÍQUIDA – DCL (III) = (I – II)	43.533.203,14	41.888.821,83	41.752.774,94	0,00
RECEITA CORRENTE LÍQUIDA – RCL	60.729.703,59	62.310.056,06	62.456.064,81	0,00
% DA DC SOBRE A RCL (I / RCL)	71,68	69,38	68,82	0,00
% DA DCL SOBRE A RCL (III / RCL)	71,68	67,23	66,85	0,00
LIMITE DEFINIDO POR RESOLUÇÃO DO SENADO FEDERAL – <120%>	72.875.644,31	74.772.067,27	74.947.277,77	0,00
LIMITE DE ALERTA (inciso III do § 1º do art. 59 da LRF) - <108%>	65.588.079,88	67.294.860,54	67.452.549,99	0,00

OUTROS VALORES NÃO INTEGRANTES DA DCL	SALDO DO EXERCÍCIO ANTERIOR	SALDO DO EXERCÍCIO DE 2019		
		Até o 1º Quadrimestre	Até o 2º Quadrimestre	Até o 3º Quadrimestre
PRECATÓRIOS ANTERIORES A 05/05/2000	0,00	0,00	0,00	0,00
PRECATÓRIOS POSTERIORES A 05/05/2000 (Não incluídos na DC)²	0,00	0,00	0,00	0,00
PASSIVO ATUARIAL	0,00	0,00	0,00	0,00
INSUFICIÊNCIA FINANCEIRA	436.138,73	0,00	0,00	0,00
DEPÓSITOS E CONSIGNAÇÕES SEM CONTRAPARTIDA	0,00	0,00	0,00	0,00
RP NÃO PROCESSADOS	0,00	0,00	0,00	0,00
ANTECIPAÇÕES DE RECEITA ORÇAMENTÁRIA – ARO	0,00	0,00	0,00	0,00
DÍVIDA CONTRATUAL DE PPP	0,00	0,00	0,00	0,00
APROPRIAÇÃO DE DEPÓSITOS JUDICIAIS - LC 151/2015	0,00	0,00	0,00	0,00


FONTE: Sistema <Nome>, Unidade Responsável <Nome>, Data da emissão <dd/mm/aaaa> e hora de emissão <hh e mmm>

- Se o saldo apurado for negativo, ou seja, se o total da Disponibilidade de Caixa Bruta for menor que Restos a Pagar Processados, esse saldo negativo não deverá ser informado nessa linha, mas sim na linha da "Insuficiência Financeira", no quadro "Outros Valores não integrantes da Dívida Consolidada". Assim, quando o cálculo de Disponibilidade de Caixa for negativo, o valor dessa linha deverá ser (0) "zero".
- Refere-se aos precatórios posteriores a 05/05/2000 que, em cumprimento ao disposto no artigo 100 da Constituição Federal, ainda não foram incluídos no orçamento ou constam no orçamento e ainda não foram pagos. Ao final do exercício em que esses precatórios foram incluídos ou que deveriam ter sido incluídos, os valores deverão compor a linha "Precatórios Posteriores".

Nota:


LUIZ CLAUDIO MIRANDA PIRES
Prefeito Municipal
CPF : 395.381.415-04


MARIVALDO LEITE NASCIMENTO
Secretário(a)
CPF : 676.706.875-68


JARDEL SOUZA SANTOS
Contador(a)
Reg. Prof.: CRC:BA-024679/0-7

Prefeitura Municipal de Ruy Barbosa



BA - EXECUTIVO
PREFEITURA MUNICIPAL DE RUY BARBOSA
 RELATÓRIO DE GESTÃO FISCAL
DEMONSTRATIVO DAS GARANTIAS E CONTRAGARANTIAS DE VALORES
 ORÇAMENTO FISCAL DA SEGURIDADE SOCIAL
 2o. QUADRIMESTRE 2019 / QUADRIMESTRE JANEIRO - AGOSTO

RGF – ANEXO 3 (LRF, art. 55, inciso I, alínea "c" e art. 40, § 1º) RS 1,00

GARANTIAS CONCEDIDAS	SALDO DO EXERCÍCIO ANTERIOR	SALDOS DO EXERCÍCIO DE 2019		
		Até o 1º Quadrimestre	Até o 2º Quadrimestre	Até o 3º Quadrimestre
AOS ESTADOS (I)	0,00	0,00	0,00	0,00
Em Operações de Crédito Externas	0,00	0,00	0,00	0,00
Em Operações de Crédito Internas	0,00	0,00	0,00	0,00
AOS MUNICÍPIOS (II)	0,00	0,00	0,00	0,00
Em Operações de Crédito Externas	0,00	0,00	0,00	0,00
Em Operações de Crédito Internas	0,00	0,00	0,00	0,00
ÀS ENTIDADES CONTROLADAS (III)	0,00	0,00	0,00	0,00
Em Operações de Crédito Externas	0,00	0,00	0,00	0,00
Em Operações de Crédito Internas	0,00	0,00	0,00	0,00
POR MEIO DE FUNDOS E PROGRAMAS (IV)	0,00	0,00	0,00	0,00
TOTAL GARANTIAS CONCEDIDAS (V) = (I + II + III + IV)	0,00	0,00	0,00	0,00
RECEITA CORRENTE LÍQUIDA – RCL (IV)	60.729.703,59	62.310.056,06	62.456.064,81	0,00
% do TOTAL DAS GARANTIAS sobre a RCL	0,00	0,00	0,00	0,00
LIMITE DEFINIDO POR RESOLUÇÃO DO SENADO FEDERAL – <22%>	13.360.534,79	13.708.212,33	13.740.334,26	0,00
LIMITE DE ALERTA (inciso III do §1º do art. 59 da LRF) - <90%>	12.024.481,31	12.337.391,10	12.366.300,83	0,00

CONTRAGARANTIAS RECEBIDAS	SALDO DO EXERCÍCIO ANTERIOR	SALDOS DO EXERCÍCIO DE 2019		
		Até o 1º Quadrimestre	Até o 2º Quadrimestre	Até o 3º Quadrimestre
DOS ESTADOS (VII)	0,00	0,00	0,00	0,00
Em Garant ia às operações de Crédito Externas	0,00	0,00	0,00	0,00
Em Garant ia às operações de Crédito Internas	0,00	0,00	0,00	0,00
DOS MUNICÍPIOS (VIII)	0,00	0,00	0,00	0,00
Em Garant ia às operações de Crédito Externas	0,00	0,00	0,00	0,00
Em Garant ia às operações de Crédito Internas	0,00	0,00	0,00	0,00
DAS ENTIDADES CONTROLADAS (IX)	0,00	0,00	0,00	0,00
Em Garant ia às operações de Crédito Externas	0,00	0,00	0,00	0,00
Em Garant ia às operações de Crédito Internas	0,00	0,00	0,00	0,00
EM GARANTIAS POR MEIO DE FUNDOS E PROGRAMAS (X)	0,00	0,00	0,00	0,00
TOTAL CONTRAGARANTIAS RECEBIDAS (XI) = (VII + VIII + IX + X)	0,00	0,00	0,00	0,00

MEDIDAS CORRETIVAS:

FONTE: Sistema: Sistema CONTÁBIL, Unidade Responsável: PREFEITURA MUNICIPAL DE RUY BARBOSA, Emissão: 19/09/2019, às 17:56:41, Assinado Digitalmente no dia 19/09/2019, às 17:56:41.

Nota:

¹ Inclui garantias concedidas por meio de Fundos.

LUIZ CLAUDIO MIRANDA PIRES
 Prefeito Municipal
 CPF : 395.381.415-04

MARIVALDO LEITE NASCIMENTO
 Secretário(a)
 CPF : 676.706.875-68

JARDEL SOUZA SANTOS
 Contador(a)
 Reg. Prof.: CRC:BA-024679/0-7

Prefeitura Municipal de Ruy Barbosa



BA - EXECUTIVO
PREFEITURA MUNICIPAL DE RUY BARBOSA
 RELATÓRIO DE GESTÃO FISCAL
DEMONSTRATIVO DAS OPERAÇÕES DE CRÉDITO
 ORÇAMENTO FISCAL DA SEGURIDADE SOCIAL
2o. QUADRIMESTRE 2019 / QUADRIMESTRE JANEIRO - AGOSTO

RGF – ANEXO 4 (LRF, art. 55, inciso I, alínea "d" e inciso III alínea "c") RS 1,00

OPERAÇÕES DE CRÉDITO	VALOR REALIZADO	
	No Quadrimestre de Referência	Até o Quadrimestre de Referência (a)
Mobiliária	0,00	0,00
Interna	0,00	0,00
Externa	0,00	0,00
Contratual	0,00	0,00
Interna	0,00	0,00
Empréstimos	0,00	0,00
Aquisição Financiada de Bens e Arrendamento Mercantil Financeiro	0,00	0,00
Antecipação de Receita pela Venda a Termo de Bens e Serviços	0,00	0,00
Assunção, Reconhecimento e Confissão de Dívidas (LRF, art. 29, § 1º)	0,00	0,00
Operações de crédito previstas no art. 7º § 3º da RSF nº 43/2001 (I)	0,00	0,00
Externa	0,00	0,00
Empréstimos	0,00	0,00
Aquisição Financiada de Bens e Arrendamento Mercantil Financeiro	0,00	0,00
Antecipações de Receitas pela Venda a Termo de Bens e Serviços	0,00	0,00
Assunção, Reconhecimento e Confissão de Dívidas (LRF, art. 29, § 1º)	0,00	0,00
Operações de crédito previstas no art. 7º § 3º da RSF nº 43/2001 (II)	0,00	0,00
TOTAL (III)	0,00	0,00

APURAÇÃO DO CUMPRIMENTO DOS LIMITES	VALOR	% SOBRE A RCL
RECEITA CORRENTE E LÍQUIDA – RCL (IV)	62.456.064,81	--
OPERAÇÕES VEDADAS (V)	0,00	0,00
TOTAL CONSIDERADO PARA FINS DA APURAÇÃO DO CUMPRIMENTO DO LIMITE (VI) = (IIIa + V - Ia - IIa)	0,00	0,00
LIMITE GERAL DEFINIDO POR RESOLUÇÃO DO SENADO FEDERAL PARA AS OPERAÇÕES DE CRÉDITO INTERNAS E EXTERNAS	9.992.970,37	16,00
LIMITE DE ALERTA (inciso III do §1º do art. 59 da LRF) - <%>	8.993.673,33	14,40
OPERAÇÕES DE CRÉDITO POR ANTECIPAÇÃO DA RECEITA ORÇAMENTÁRIA	0,00	--
LIMITE DEFINIDO POR RESOLUÇÃO DO SENADO FEDERAL PARA AS OPERAÇÕES DE CRÉDITO POR ANTECIPAÇÃO DA RECEITA ORÇAMENTÁRIA	4.371.924,54	7,00

OUTRAS OPERAÇÕES QUE INTEGRAM A DÍVIDA CONSOLIDADA	VALOR REALIZADO	
	No Quadrimestre de Referência	Até o Quadrimestre de Referência (a)
Parcelamentos de Dívidas	0,00	0,00
Tributos	0,00	0,00
Contribuições Previdenciárias	0,00	0,00
FGTS	0,00	0,00
Operações de reestruturação e recomposição do principal de dívidas	0,00	0,00

FONTE: Sistema <Nome>, Unidade Responsável <Nome>, Data da emissão <dd/mm/aaaa> e hora de emissão <hh:mm>
 1 Conforme Manual de Instrução de Pleitos - MIP STN/COPEM, essas operações podem ser contratadas mesmo que não haja margem disponível nos limites. No entanto, uma vez contratadas, os fluxos de tais operações terão seus efeitos contabilizados para fins da contratação de outras operações de crédito.

Notas:


 LUIZ CLAUDIO MIRANDA PIRES
 Prefeito Municipal
 CPF : 395.381.415-04


 MARIVALDO LEITE NASCIMENTO
 Secretário(a)
 CPF : 676.706.875-68


 JARDEL SOUZA SANTOS
 Contador(a)
 Reg. Prof.: CRC:BA-024679/0-7

Prefeitura Municipal de Ruy Barbosa

BA - EXECUTIVO
PREFEITURA MUNICIPAL DE RUY BARBOSA
 RELATÓRIO DE GESTÃO FISCAL
DEMONSTRATIVO DA DISPONIBILIDADE DE CAIXA E DOS RESTOS A PAGAR
 ORÇAMENTO FISCAL DA SEGURIDADE SOCIAL
 2o. QUADRIMESTRE 2019 / QUADRIMESTRE JANEIRO - AGOSTO



RGF - Anexo 5 (LRF, Art. 55, inciso III, alínea "a")

IDENTIFICAÇÃO DOS RECURSOS	DISPONIBILIDADE DE CAIXA BRUTA (a)	OBRIGAÇÕES FINANCEIRAS				INSUFICIÊNCIA FINANCEIRA VERIFICADA NO CONSÓRCIO PÚBLICO (f)	DISPONIBILIDADE DE CAIXA LÍQUIDA (ANTES DA INSCRIÇÃO EM RESTOS A PAGAR NÃO PROCESSADOS DO EXERCÍCIO) (g) = (a - (b + c + d + e) - f)	RESTOS A PAGAR NÃO LIQUIDADOS DO EXERCÍCIO	EMPENHOS NÃO LIQUIDADOS CANCELADOS (NÃO INSCRITOS POR INSUFICIÊNCIA FINANCEIRA)
		Restos a Pagar Liquidados e Não Pagos		Restos a Pagar Empenhados e Não Liquidados de Exercícios Anteriores (d)	Demais Obrigações Financeiras (e)				
		De Exercícios Anteriores (b)	Do Exercício (c)						
TOTAL DOS RECURSOS VINCULADOS (I)	2.594.396,98	333.276,28	1.056.828,60	420,00	0,00	0,00	1.203.872,10	3.948.196,81	0,00
Receitas de Impostos e de Transferência de Impostos - Educação	160,94	0,00	142.821,81	0,00	0,00	0,00	-142.660,87	237.695,43	0,00
Transferências do FUNDEB 60%	1.598,66	0,00	0,00	0,00	0,00	0,00	1.598,66	1.631.726,88	0,00
Transferências do FUNDEB 40%	0,00	0,00	0,00	0,00	0,00	0,00	0,00	506.015,98	0,00
Outros Recursos Destinados à Educação	1.291.498,44	0,00	375.047,43	0,00	0,00	0,00	916.451,01	184.965,32	0,00
Receitas de Impostos e de Transferência de Impostos - Saúde	7.869,36	0,00	358.752,43	420,00	0,00	0,00	-351.303,58	397.195,54	0,00
Outros Recursos Destinados à Saúde	338.790,55	852,76	129.919,01	0,00	0,00	0,00	208.018,78	758.981,68	0,00
Recursos Destinados à Assistência Social	370.514,53	0,00	50.287,41	0,00	0,00	0,00	320.227,12	204.552,30	0,00
Recursos destinados ao RPPS - Plano Previdenciário	0,00	0,00	0,00	0,00	0,00	0,00	0,00	0,00	0,00
Recursos destinados ao RPPS - Plano Financeiro	0,00	0,00	0,00	0,00	0,00	0,00	0,00	0,00	0,00
Recursos de Operações de Crédito (exceto destinados à Educação e à Saúde)	0,00	0,00	0,00	0,00	0,00	0,00	0,00	0,00	0,00
Recursos de Alienação de Bens/Ativos	0,00	0,00	0,00	0,00	0,00	0,00	0,00	0,00	0,00
Outras Destinações Vinculadas de Recursos	583.964,50	331.923,52	0,00	0,00	0,00	0,00	252.040,98	27.064,08	0,00
TOTAL DOS RECURSOS NÃO VINCULADOS (II)	661.570,02	1.385,90	584.670,49	0,00	0,00	0,00	75.513,63	3.270.432,13	0,00
Recursos Ordinários	661.570,02	1.385,90	584.670,49	0,00	0,00	0,00	75.513,63	3.270.432,13	0,00
Outros Recursos não Vinculados	0,00	0,00	0,00	0,00	0,00	0,00	0,00	0,00	0,00
TOTAL (III) = (I + II)	3.255.967,00	334.662,18	1.641.499,09	420,00	0,00	0,00	1.279.385,73	7.218.628,94	0,00

FONTE: Sistema - Sistema CONTÁBIL, Unidade Responsável: PREFEITURA MUNICIPAL DE RUY BARBOSA, Emissão: 19/09/2019, às 17:56:50, Assinado Digitalmente no dia 19/09/2019, às 17:56:50

LUIZ CLAUDIO MIRANDA PIRES
 Prefeito Municipal
 CPF : 395.381.415-04

MARIVALDO LEITE NASCIMENTO
 Secretário(a)
 CPF : 676.706.875-68

JARDEL SOUZA SANTOS
 Contador(a)
 Reg. Prof.: CRC:BA-024679/0-7

Prefeitura Municipal de Ruy Barbosa



BA - EXECUTIVO
PREFEITURA MUNICIPAL DE RUY BARBOSA
 RELATÓRIO DE GESTÃO FISCAL
DEMONSTRATIVO SIMPLIFICADO DO RELATÓRIO DE GESTÃO FISCAL
 ORÇAMENTO FISCAL DA SEGURIDADE SOCIAL
2o. QUADRIMESTRE 2019 / QUADRIMESTRE JANEIRO - AGOSTO


LRF, art. 48 - Anexo 6


R\$ 1,00

RECEITA CORRENTE LÍQUIDA	VALOR ATÉ O QUADRIMESTRE	
Receita Corrente Líquida	62.456.064,81	
Receita Corrente Líquida Ajustada	62.456.064,81	
DESPESA COM PESSOAL	VALOR	% SOBRE A RCL AJUSTADA
Despesa Total com Pessoal - DTP	33.457.043,82	53,57
Limite Máximo (incisos I, II e III, art. 20 da LRF) - <%>	33.726.275,00	54,00
Limite Prudencial (parágrafo único, art. 22 da LRF) - <%>	32.039.961,25	51,30
Limite de Alerta (inciso II do §1º do art. 59 da LRF) - <%>	30.353.647,50	48,60
DÍVIDA CONSOLIDADA	VALOR	% SOBRE A RCL
Dívida Consolidada Líquida	41.752.774,94	66,85
Limite Definido por Resolução do Senado Federal	74.947.277,77	120,00
GARANTIA DE VALORES	VALOR	% SOBRE A RCL
Total das Garantias Concedidas	0,00	0,00
Limite Definido por Resolução do Senado Federal	13.740.334,26	22,00
OPERAÇÕES DE CRÉDITO	VALOR	% SOBRE A RCL
Operações de Crédito Externas e Internas	0,00	0,00
Operações de Crédito por Antecipação da Receita	0,00	0,00
Limite definido pelo Senado Federal para Operações de Crédito Externas e Internas	9.992.970,37	16,00
Limite definido pelo Senado Federal para Operações de Crédito por Antecipação da Receita	4.371.924,54	7,00
RESTOS A PAGAR	INSCRIÇÃO EM RESTOS A PAGAR NÃO PROCESSADOS DO EXERCÍCIO	DISPONIBILIDADE DE CAIXA LÍQUIDA (ANTES DA INSCRIÇÃO EM RESTOS A PAGAR NÃO PROCESSADOS DO EXERCÍCIO)
Valor Total		1.279.385,73

FONTE: Sistema: Sistema CONTÁBIL, Unidade Responsável: PREFEITURA MUNICIPAL DE RUY BARBOSA, Emissão: 19/09/2019, às 18:01:25, Assinado Digitalmente no dia 19/09/2019, às 18:01:25


 LUIZ CLAUDIO MIRANDA PIRES
 Prefeito Municipal
 CPF : 395.381.415-04


 MARIVALDO LEITE NASCIMENTO
 Secretário(a)
 CPF : 676.706.875-68


 JARDEL SOUZA SANTOS
 Contador(a)
 Reg. Prof.: CRC:BA-024679/0-7