

# Prefeitura Municipal de Ruy Barbosa

## Relatório Resumido da Execução

BA - EXECUTIVO

PREFEITURA MUNICIPAL DE RUY BARBOSA

RELATÓRIO RESUMIDO DE EXECUÇÃO ORÇAMENTÁRIA

BALANÇO ORÇAMENTÁRIO

ORÇAMENTO FISCAL DA SEGURIDADE SOCIAL

(Janeiro a Abril) - 2º Bimestre de 2017



RREO - Anexo I (LRF, Art. 52, inciso I, alíneas "a" e "b" do inciso II e §1º)

Em Reais

RECEITAS	PREVISÃO INICIAL	PREVISÃO ATUALIZADA (a)	RECEITAS REALIZADAS				SALDO (a-c)
			No Bimestre (b)	% (b/a)	Até o Bimestre (c)	% (c/a)	
RECEITAS (EXCETO INTRA-ORÇAMENTÁRIAS) (I)	57.000.000,00	57.000.000,00	7.901.689,19	13,86	16.859.966,62	29,58	40.140.033,38
RECEITAS CORRENTES	54.408.000,00	54.408.000,00	7.901.689,19	14,52	16.859.966,62	30,99	37.548.033,38
RECEITA TRIBUTÁRIA	1.740.000,00	1.740.000,00	199.649,98	11,47	413.023,29	23,74	1.326.976,71
Impostos	1.650.000,00	1.650.000,00	163.031,83	9,88	316.400,69	19,18	1.333.599,31
Imposto sobre o Patrimônio e a Renda	1.050.000,00	1.050.000,00	83.685,09	7,97	153.838,81	14,65	896.161,19
Impostos sobre a Produção e a Circulação	600.000,00	600.000,00	79.346,74	13,22	162.561,88	27,09	437.438,12
Taxas	90.000,00	90.000,00	36.618,15	40,69	96.622,60	107,36	-6.622,60
Taxas pelo Exercício do Poder de Polícia	85.000,00	85.000,00	36.478,15	42,92	95.072,60	111,85	-10.072,60
Taxas pela Prestação de Serviços	5.000,00	5.000,00	140,00	2,80	1.550,00	31,00	3.450,00
RECEITA PATRIMONIAL	265.000,00	265.000,00	164.581,78	62,11	250.740,05	94,62	14.259,95
Receitas Imobiliárias	90.000,00	90.000,00	1.974,00	2,19	14.121,16	15,69	75.878,84
Aluguéis	5.000,00	5.000,00	1.974,00	39,48	2.989,00	59,78	2.011,00
RENDIMENTO DE APLICAÇÃO FINANCEIRA- FMS	80.000,00	80.000,00	0,00	0,00	6.403,26	8,00	73.596,74
Receitas de Valores Mobiliários	175.000,00	175.000,00	162.607,78	92,92	236.618,89	135,21	-61.618,89
Juros de Títulos de Renda	150.000,00	150.000,00	0,00	0,00	29.626,58	19,75	120.373,42
Remuneração de Depósitos Bancários	25.000,00	25.000,00	162.607,78	650,43	206.992,31	827,97	-181.992,31
RECEITA DE SERVIÇOS	2.000,00	2.000,00	1.800,00	90,00	3.100,00	155,00	-1.100,00
TRANSFERÊNCIAS CORRENTES	52.217.000,00	52.217.000,00	7.510.318,14	14,38	16.152.939,31	30,93	36.064.060,69
Transferências Intergovernamentais	52.209.000,00	52.209.000,00	7.510.318,14	14,39	16.152.939,31	30,94	36.056.060,69
Transferências da União	27.132.000,00	27.132.000,00	3.762.939,46	13,87	8.067.301,57	29,73	19.064.698,43
Transferências dos estados	5.082.000,00	5.082.000,00	883.359,54	17,38	1.614.967,90	31,78	3.467.032,10
Transferências Multigovernamentais	19.995.000,00	19.995.000,00	2.864.019,14	14,32	6.470.669,84	32,36	13.524.330,16
Transferências de Convênios	8.000,00	8.000,00	0,00	0,00	0,00	0,00	8.000,00
Transf de Convênios da União e de Suas Entidades	8.000,00	8.000,00	0,00	0,00	0,00	0,00	8.000,00
OUTRAS RECEITAS CORRENTES	184.000,00	184.000,00	25.339,29	13,77	40.163,97	21,83	143.836,03
Multas e Juros de Mora	32.000,00	32.000,00	4.878,15	15,24	8.187,65	25,59	23.812,35
Multa e Juros de Mora dos Tributos	7.000,00	7.000,00	0,00	0,00	0,00	0,00	7.000,00
Multa e Juros de Mora da Dívida Ativa dos Tributos	18.000,00	18.000,00	4.878,15	27,10	8.187,65	45,49	9.812,35
Multa e Juros da Dívida Ativa de Outras Receitas	1.000,00	1.000,00	0,00	0,00	0,00	0,00	1.000,00
Multa de Outras Origens	3.000,00	3.000,00	0,00	0,00	0,00	0,00	3.000,00
Indenizações e Restituições	11.000,00	11.000,00	0,00	0,00	0,00	0,00	11.000,00
Restituições	9.000,00	9.000,00	0,00	0,00	0,00	0,00	9.000,00
Receitas da Dívida Ativa	109.000,00	109.000,00	18.592,12	17,06	29.324,72	26,90	79.675,28
Receita de Dívida Ativa Tributária	91.000,00	91.000,00	18.592,12	20,43	29.324,72	32,22	61.675,28
Receita de Dívida Ativa Não Tributária	18.000,00	18.000,00	0,00	0,00	0,00	0,00	18.000,00
Receitas Diversas	32.000,00	32.000,00	1.869,02	5,84	2.651,60	8,29	29.348,40
RECEITAS DE CAPITAL	2.592.000,00	2.592.000,00	0,00	0,00	0,00	0,00	2.592.000,00
ALIENAÇÃO DE BENS	10.000,00	10.000,00	0,00	0,00	0,00	0,00	10.000,00
Alienação de Bens Móveis	10.000,00	10.000,00	0,00	0,00	0,00	0,00	10.000,00
Alienação de Outros Bens Móveis	10.000,00	10.000,00	0,00	0,00	0,00	0,00	10.000,00
TRANSFERÊNCIAS DE CAPITAL	2.582.000,00	2.582.000,00	0,00	0,00	0,00	0,00	2.582.000,00
Transferências de Convênios	2.582.000,00	2.582.000,00	0,00	0,00	0,00	0,00	2.582.000,00
Transferência de Convênios da União e de suas Entidades	1.582.000,00	1.582.000,00	0,00	0,00	0,00	0,00	1.582.000,00
Transf de Convênio dos Estados e do Distrito Federal	1.000.000,00	1.000.000,00	0,00	0,00	0,00	0,00	1.000.000,00

# Prefeitura Municipal de Ruy Barbosa

BA - EXECUTIVO

**PREFEITURA MUNICIPAL DE RUY BARBOSA**

RELATÓRIO RESUMIDO DE EXECUÇÃO ORÇAMENTÁRIA

**BALANÇO ORÇAMENTÁRIO**

ORÇAMENTO FISCAL DA SEGURIDADE SOCIAL

(Janeiro a Abril) - 2º Bimestre de 2017



RECEITAS (INTRA-ORÇAMENTÁRIAS) (II)	0,00	0,00	0,00	0,00	0,00	0,00	0,00
<b>SUBTOTAL DAS RECEITAS (III) = (I + II)</b>	<b>57.000.000,00</b>	<b>57.000.000,00</b>	<b>7.901.689,19</b>	<b>13,86</b>	<b>16.859.966,62</b>	<b>29,58</b>	<b>40.140.033,38</b>
OPERAÇÕES DE CRÉDITO / REFINANCIAMENTO (IV)	0,00	0,00	0,00	0,00	0,00	0,00	0,00
Operações de Crédito Internas	0,00	0,00	0,00	0,00	0,00	0,00	0,00
Mobiliária	0,00	0,00	0,00	0,00	0,00	0,00	0,00
Contratual	0,00	0,00	0,00	0,00	0,00	0,00	0,00
Operações de Crédito Externas	0,00	0,00	0,00	0,00	0,00	0,00	0,00
Mobiliária	0,00	0,00	0,00	0,00	0,00	0,00	0,00
Contratual	0,00	0,00	0,00	0,00	0,00	0,00	0,00
<b>SUBTOTAL COM REFINANCIAMENTO (V) = (III + IV)</b>	<b>57.000.000,00</b>	<b>57.000.000,00</b>	<b>7.901.689,19</b>	<b>13,86</b>	<b>16.859.966,62</b>	<b>29,58</b>	<b>40.140.033,38</b>
DÉFICIT (VI)	--	--	--	--	0,00	--	--
<b>TOTAL (VII) = (V + VI)</b>	<b>57.000.000,00</b>	<b>57.000.000,00</b>	<b>7.901.689,19</b>	<b>13,86</b>	<b>16.859.966,62</b>	<b>29,58</b>	<b>40.140.033,38</b>
SALDOS DE EXERCÍCIOS ANTERIORES (UTILIZADOS PARA CRÉDITOS ADICIONAIS)	--	--	--	--	--	--	--
Superávit Financeiro	--	--	--	--	--	--	--
Reabertura de Créditos Adicionais	--	--	--	--	--	--	--

# Prefeitura Municipal de Ruy Barbosa

DESPESAS	DOTAÇÃO INICIAL (d)	DOTAÇÃO ATUALIZADA (e)	DESPESAS EMPENHADAS		SALDO (g)=(e-f)	DESPESAS LIQUIDADAS		SALDO (i)=(e-h)	DESPESAS PAGAS ATÉ O MÊS (j)	INSCRITAS EM RESTOS A PAGAR NÃO PROCESSADOS* (k)
			No Bimestre	Até o Bimestre (f)		No Bimestre	Até o Bimestre (h)			
DESPESAS (EXCETO INTRA-ORÇAMENTÁRIAS) (VIII)	57.000.000,00	57.000.000,00	10.429.141,92	38.614.522,01	18.385.477,99	11.645.881,21	15.433.248,46	41.566.751,54	14.099.768,62	0,00
DESPESAS CORRENTES	52.349.000,00	52.482.983,00	9.368.995,57	36.793.367,35	15.689.615,65	10.855.161,81	14.573.436,45	37.909.546,55	13.297.054,89	0,00
DESPESAS DE CUSTEIO	27.929.000,00	28.044.417,00	68.883,01	19.820.341,23	8.224.075,77	7.808.120,52	10.099.158,73	17.945.258,27	10.096.252,18	0,00
DESPESAS CORRENTES - Juros e Enc. da Div. Interna	1.000,00	1.000,00	0,00	0,00	1.000,00	0,00	0,00	1.000,00	0,00	0,00
OUTRAS DESPESAS CORRENTES	24.419.000,00	24.437.566,00	9.300.112,56	16.973.026,12	7.464.539,88	3.047.041,29	4.474.277,72	19.963.288,28	3.200.802,71	0,00
DESPESAS DE CAPITAL	4.631.000,00	4.497.017,00	1.060.146,35	1.821.154,66	2.675.862,34	790.719,40	859.812,01	3.637.204,99	802.713,73	0,00
INVESTIMENTOS	3.775.000,00	3.691.017,00	1.060.146,35	1.071.154,66	2.619.862,34	723.622,64	734.630,95	2.956.386,05	677.532,67	0,00
INVERSOES FINANCEIRAS	11.000,00	11.000,00	0,00	0,00	11.000,00	0,00	0,00	11.000,00	0,00	0,00
Amortizacao da Divida	845.000,00	795.000,00	0,00	750.000,00	45.000,00	67.096,76	125.181,06	669.818,94	125.181,06	0,00
Reserva de Contingencia	20.000,00	20.000,00	0,00	0,00	20.000,00	0,00	0,00	20.000,00	0,00	0,00
Reserva de Contingencia	20.000,00	20.000,00	0,00	0,00	20.000,00	0,00	0,00	20.000,00	0,00	0,00
DESPESAS (INTRA-ORÇAMENTÁRIAS) (IX)	0,00	0,00	0,00	0,00	0,00	0,00	0,00	0,00	0,00	0,00
<b>SUBTOTAL DAS DESPESAS (X) = (VIII + IX)</b>	<b>57.000.000,00</b>	<b>57.000.000,00</b>	<b>10.429.141,92</b>	<b>38.614.522,01</b>	<b>18.385.477,99</b>	<b>11.645.881,21</b>	<b>15.433.248,46</b>	<b>41.566.751,54</b>	<b>14.099.768,62</b>	<b>0,00</b>
AMORTIZAÇÃO DA DÍV. / REFINANCIAMENTO (XI)	0,00	0,00	0,00	0,00	0,00	0,00	0,00	0,00	0,00	0,00
Amortização da Dívida Interna	0,00	0,00	0,00	0,00	0,00	0,00	0,00	0,00	0,00	0,00
Dívida Mobiliária	0,00	0,00	0,00	0,00	0,00	0,00	0,00	0,00	0,00	0,00
Outras Dívidas	0,00	0,00	0,00	0,00	0,00	0,00	0,00	0,00	0,00	0,00
Amortização da Dívida Externa	0,00	0,00	0,00	0,00	0,00	0,00	0,00	0,00	0,00	0,00
Dívida Mobiliária	0,00	0,00	0,00	0,00	0,00	0,00	0,00	0,00	0,00	0,00
Outras Dívidas	0,00	0,00	0,00	0,00	0,00	0,00	0,00	0,00	0,00	0,00
<b>SUBTOTAL C/ REFINANCIAMENTO (XII) = (X + XI)</b>	<b>57.000.000,00</b>	<b>57.000.000,00</b>	<b>10.429.141,92</b>	<b>38.614.522,01</b>	<b>18.385.477,99</b>	<b>11.645.881,21</b>	<b>15.433.248,46</b>	<b>41.566.751,54</b>	<b>14.099.768,62</b>	<b>0,00</b>
SUPERÁVIT (XIII)	--	--	--	--	--	--	1.426.718,16	--	--	--
<b>TOTAL (XIV) = (XII + XIII)</b>	<b>0,00</b>	<b>0,00</b>	<b>0,00</b>	<b>0,00</b>	<b>0,00</b>	<b>0,00</b>	<b>0,00</b>	<b>0,00</b>	<b>0,00</b>	<b>0,00</b>
RESERVA DO RPPS	0,00	0,00	0,00	0,00	0,00	0,00	0,00	0,00	0,00	0,00

FONTE: Sistema: FATOR CONTÁBIL, Unidade Responsável: PREFEITURA MUNICIPAL DE RUY BARBOSA, Emissão: 19/05/2017, às 15:57:13, Assinado Digitalmente no dia 19/05/2017, às 15:57:13.

LUIZ CLAUDIO MIRANDA PIRES  
Prefeito Municipal  
CPF : 395.381.415-04

MARIVALDO LEITE NASCIMENTO  
Secretário(a)  
CPF : 676.706.875-68

JARDEL SOUZA SANTOS  
Contador(a)  
Reg. Prof.: CRC:BA-024679/0-7

# Prefeitura Municipal de Ruy Barbosa

BA - EXECUTIVO

PREFEITURA MUNICIPAL DE RUY BARBOSA

RELATÓRIO RESUMIDO DE EXECUÇÃO ORÇAMENTÁRIA

DEMONSTRATIVO DA EXECUÇÃO DAS DESPESAS POR FUNÇÃO/SUBFUNÇÃO

ORÇAMENTO FISCAL DA SEGURIDADE SOCIAL

(Janeiro a Abril) - 2º Bimestre de 2017



RREO - Anexo 2 (LRF, Art. 52, inciso II, alínea "c")

FUNÇÃO/SUBFUNÇÃO	DOTAÇÃO INICIAL	DOTAÇÃO ATUALIZADA (a)	DESPESAS EMPENHADAS			SALDO (c) = (a-b)	DESPESAS LIQUIDADAS			SALDO (e) = (a-d)	INSCRITAS EM RESTOS A PAGAR NÃO PROCESSADOS (f)
			No Bimestre	Até o Bimestre (b)	% (b/total b)		No Bimestre	Até o Bimestre (d)	% (d/total d)		
DESPESAS (EXCETO INTRA-ORÇAMENTÁRIAS) (1)	57.000.000,00	57.000.000,00	10.429.141,92	38.614.522,01	100,00	18.385.477,99	11.645.881,21	15.433.248,46	100,00	41.566.751,54	0,00
LEGISLATIVA	2.645.000,00	2.645.000,00	235.708,95	1.625.550,97	4,21	1.019.449,03	378.159,10	690.203,82	4,47	1.954.796,18	0,00
Ação Legislativa	2.645.000,00	2.645.000,00	235.708,95	1.625.550,97	4,21	1.019.449,03	378.159,10	690.203,82	4,47	1.954.796,18	0,00
ADMINISTRAÇÃO	3.973.000,00	4.226.563,00	888.339,34	3.903.422,92	10,11	323.140,08	1.062.315,02	1.454.510,68	9,42	2.772.052,32	0,00
Administração Geral	3.263.000,00	3.267.258,00	693.377,34	2.983.196,27	7,73	284.061,73	890.634,65	1.191.625,95	7,72	2.075.632,05	0,00
Administração Financeira	670.000,00	909.920,00	184.162,00	880.027,17	2,28	29.892,83	167.332,37	252.577,25	1,64	657.342,75	0,00
Normatização e Fiscalização	40.000,00	49.385,00	10.800,00	40.199,48	0,10	9.185,52	4.348,00	10.307,48	0,07	39.077,52	0,00
SEGURANÇA PÚBLICA	10.000,00	22.300,00	7.000,00	14.200,00	0,04	8.100,00	2.600,00	3.800,00	0,02	18.500,00	0,00
Policiamento	10.000,00	22.300,00	7.000,00	14.200,00	0,04	8.100,00	2.600,00	3.800,00	0,02	18.500,00	0,00
ASSISTÊNCIA SOCIAL	4.653.000,00	3.911.129,00	1.280.767,56	3.248.987,79	8,41	662.141,21	688.153,06	920.924,73	5,97	2.990.204,27	0,00
Assistência ao Idoso	130.000,00	70.000,00	38.000,00	38.000,00	0,10	32.000,00	0,00	0,00	0,00	70.000,00	0,00
Assistência à Criança e ao Adolescente	880.000,00	910.939,00	294.460,22	772.891,82	2,00	138.047,18	181.411,99	205.509,29	1,33	705.429,71	0,00
Assistência Comunitária	3.643.000,00	2.930.190,00	948.307,34	2.438.095,97	6,31	492.094,03	506.741,07	715.415,44	4,64	2.214.774,56	0,00
SAÚDE	12.361.000,00	12.361.000,00	1.947.498,79	7.215.768,23	18,69	5.145.231,77	2.332.162,59	2.937.167,64	19,03	9.423.832,36	0,00
Atenção Básica	10.516.000,00	10.655.126,00	1.830.599,79	6.297.246,83	16,31	4.357.879,17	2.047.108,33	2.557.610,40	16,57	8.097.515,60	0,00
Assistência Hospitalar e Ambulatorial	1.220.000,00	1.070.874,00	114.684,00	591.006,40	1,53	479.867,60	177.700,23	236.420,23	1,53	834.453,77	0,00
Vigilância Epidemiológica	625.000,00	635.000,00	2.215,00	327.515,00	0,85	307.485,00	107.354,03	143.137,01	0,93	491.862,99	0,00
EDUCAÇÃO	26.003.000,00	26.017.350,00	4.008.356,34	16.115.822,64	41,74	9.901.527,36	5.578.913,16	6.873.426,12	44,54	19.143.923,88	0,00
Administração Geral	20.000,00	20.000,00	0,00	0,00	0,00	20.000,00	0,00	0,00	0,00	20.000,00	0,00
Ensino Médio	25.000,00	25.000,00	0,00	0,00	0,00	25.000,00	0,00	0,00	0,00	25.000,00	0,00
Educação Infantil	830.000,00	685.142,00	248.240,00	248.240,00	0,64	436.902,00	14.421,94	14.421,94	0,09	670.720,06	0,00
Educação Especial	40.000,00	40.000,00	0,00	0,00	0,00	40.000,00	0,00	0,00	0,00	40.000,00	0,00
Educação Básica	25.088.000,00	25.247.208,00	3.760.116,34	15.867.582,64	41,09	9.379.625,36	5.564.491,22	6.859.004,18	44,44	18.388.203,82	0,00
CULTURA	603.000,00	403.000,00	27.143,95	124.143,95	0,32	278.856,05	12.342,90	15.221,53	0,10	387.778,47	0,00
Patr. Hist., Artístico e Arqueológico	30.000,00	30.000,00	0,00	0,00	0,00	30.000,00	0,00	0,00	0,00	30.000,00	0,00
Difusão Cultural	573.000,00	373.000,00	27.143,95	124.143,95	0,32	248.856,05	12.342,90	15.221,53	0,10	357.778,47	0,00
URBANISMO	3.947.000,00	5.206.435,00	1.954.517,90	4.777.011,42	12,37	429.423,58	1.209.978,64	1.851.228,97	12,00	3.355.206,03	0,00
Infra-estrutura Urbana	2.416.000,00	2.925.435,00	454.517,90	2.535.853,02	6,57	389.581,98	677.283,99	841.793,37	5,45	2.083.641,63	0,00

Sistema FatorContábil - Fator Sistemas &amp; Consultoria - (71) 3038-8800

Página: 1 de 2

# Prefeitura Municipal de Ruy Barbosa

Serviços Urbanos	1.531.000,00	2.281.000,00	1.500.000,00	2.241.158,40	5,80	39.841,60	532.694,65	1.009.435,60	6,54	1.271.564,40	0,00
HABITAÇÃO	51.000,00	51.000,00	0,00	0,00	0,00	51.000,00	0,00	0,00	0,00	51.000,00	0,00
Habituação Urbana	51.000,00	51.000,00	0,00	0,00	0,00	51.000,00	0,00	0,00	0,00	51.000,00	0,00
SANEAMENTO	168.000,00	171.556,00	0,00	4.556,00	0,01	167.000,00	0,00	4.556,00	0,03	167.000,00	0,00
Saneamento Básico Rural	53.000,00	56.556,00	0,00	4.556,00	0,01	52.000,00	0,00	4.556,00	0,03	52.000,00	0,00
Saneamento Básico Urbano	115.000,00	115.000,00	0,00	0,00	0,00	115.000,00	0,00	0,00	0,00	115.000,00	0,00
GESTÃO AMBIENTAL	38.000,00	38.000,00	0,00	0,00	0,00	38.000,00	0,00	0,00	0,00	38.000,00	0,00
Preservação e Conservação Ambiental	38.000,00	38.000,00	0,00	0,00	0,00	38.000,00	0,00	0,00	0,00	38.000,00	0,00
AGRICULTURA	199.000,00	249.121,00	5.521,00	142.121,00	0,37	107.000,00	23.566,00	36.719,38	0,24	212.401,62	0,00
Abastecimento	160.000,00	210.121,00	5.521,00	142.121,00	0,37	68.000,00	23.566,00	36.719,38	0,24	173.401,62	0,00
Promoção Da Produção Agropecuária	16.000,00	16.000,00	0,00	0,00	0,00	16.000,00	0,00	0,00	0,00	16.000,00	0,00
Defesa Agropecuária	23.000,00	23.000,00	0,00	0,00	0,00	23.000,00	0,00	0,00	0,00	23.000,00	0,00
COMÉRCIO E SERVIÇOS	82.000,00	82.000,00	0,00	0,00	0,00	82.000,00	0,00	0,00	0,00	82.000,00	0,00
Promoção Comercial	82.000,00	82.000,00	0,00	0,00	0,00	82.000,00	0,00	0,00	0,00	82.000,00	0,00
ENERGIA	621.000,00	11.000,00	0,00	7.880,00	0,02	3.120,00	0,00	7.880,00	0,05	3.120,00	0,00
Energia Elétrica	621.000,00	11.000,00	0,00	7.880,00	0,02	3.120,00	0,00	7.880,00	0,05	3.120,00	0,00
TRANSPORTE	20.000,00	51.949,00	60,60	5.460,60	0,01	46.488,40	60,60	2.760,60	0,02	49.188,40	0,00
Transporte Rodoviário	20.000,00	51.949,00	60,60	5.460,60	0,01	46.488,40	60,60	2.760,60	0,02	49.188,40	0,00
DESPORTO E LAZER	106.000,00	166.097,00	14.227,49	66.096,49	0,17	100.000,51	27.098,00	48.707,00	0,32	117.390,00	0,00
Turismo	3.000,00	3.000,00	0,00	0,00	0,00	3.000,00	0,00	0,00	0,00	3.000,00	0,00
Desporto de Rendimento	4.000,00	66.397,00	12.527,49	64.396,49	0,17	2.000,51	25.398,00	47.007,00	0,30	19.390,00	0,00
Desporto Comunitário	99.000,00	96.700,00	1.700,00	1.700,00	0,00	95.000,00	1.700,00	1.700,00	0,01	95.000,00	0,00
ENCARGOS ESPECIAIS	1.500.000,00	1.366.500,00	60.000,00	1.363.500,00	3,53	3.000,00	330.532,14	586.141,99	3,80	780.358,01	0,00
Outros Encargos Especiais	1.500.000,00	1.366.500,00	60.000,00	1.363.500,00	3,53	3.000,00	330.532,14	586.141,99	3,80	780.358,01	0,00
RESERVA DE CONTINGÊNCIA	20.000,00	20.000,00	0,00	0,00	0,00	20.000,00	0,00	0,00	0,00	20.000,00	0,00
Reserva de Contingência	20.000,00	20.000,00	0,00	0,00	0,00	20.000,00	0,00	0,00	0,00	20.000,00	0,00
DESPESAS (INTRA-ORÇAMENTÁRIAS) (II)	0,00	0,00	0,00	0,00	0,00	0,00	0,00	0,00	0,00	0,00	0,00
<b>TOTAL (III) = (I + II)</b>	<b>57.000.000,00</b>	<b>57.000.000,00</b>	<b>10.429.141,92</b>	<b>38.614.522,01</b>	<b>100,00</b>	<b>18.385.477,99</b>	<b>11.645.881,21</b>	<b>15.433.248,46</b>	<b>100,00</b>	<b>41.566.751,54</b>	<b>0,00</b>

Fonte: Sistema: FATOR CONTÁBIL, Unidade Responsável: PREFEITURA MUNICIPAL DE RUY BARBOSA, Emissão 19/05/2017, às 15:57:42. Assinado Digitalmente no dia 19/05/2017, às 15:57:42.

LUIZ CLAUDIO MIRANDA PIRES  
Prefeito Municipal  
CPF : 395.381.415-04

MARIVALDO LEITE NASCIMENTO  
Secretário(a)  
CPF : 676.706.875-68

JARDEL SOUZA SANTOS  
Contador(a)  
Reg. Prof.: CRC:BA-024679/0-7

# Prefeitura Municipal de Ruy Barbosa

BA - EXECUTIVO

**PREFEITURA MUNICIPAL DE RUY BARBOSA**  
RELATÓRIO RESUMIDO DE EXECUÇÃO ORÇAMENTÁRIA  
**DEMONSTRATIVO DA RECEITA CORRENTE LÍQUIDA**  
ORÇAMENTO FISCAL DA SEGURIDADE SOCIAL

Abril de 2017



RREO - Anexo 3 (LRF, Art. 53, inciso I)

Em Reais

ESPECIFICAÇÃO	RECEITAS REALIZADAS												TOTAL (U.L. 12 ML)	PREVISÃO ATUALIZADA 2017
	05/2016	06/2016	07/2016	08/2016	09/2016	10/2016	11/2016	12/2016	01/2017	02/2017	03/2017	04/2017		
<b>RECEITAS CORRENTES (I)</b>	5.164.926,66	4.957.285,35	4.973.891,82	4.517.947,06	3.915.488,64	4.548.731,91	6.039.092,01	9.515.475,17	3.653.867,81	6.310.302,25	4.394.445,15	4.367.468,12	62.358.921,95	59.544.300,00
Recarga Tributária	264.218,96	220.262,69	225.848,23	219.155,03	234.788,17	170.885,32	127.983,53	440.288,47	145.326,75	68.046,56	123.733,14	75.916,84	2.316.453,69	1.740.000,00
IPTU	26.986,18	15.102,48	7.056,05	2.228,99	1.501,50	1.391,78	1.464,49	0,00	2.164,94	1.953,93	4.606,47	5.230,55	69.687,36	80.000,00
ISS	65.690,57	98.021,87	89.997,77	120.516,43	115.634,59	110.906,30	64.996,73	164.578,63	48.211,32	23.423,25	35.846,83	31.660,81	969.485,10	600.000,00
ITBI	72.761,10	2.677,50	44.381,85	3.240,00	9.753,00	17.324,18	9.803,05	0,00	41.300,21	4.020,00	6.655,38	16.461,30	228.377,57	280.000,00
IRRF	92.167,66	102.559,95	78.970,93	90.242,44	105.514,05	36.189,04	45.498,69	259.952,05	2.986,23	17.728,41	42.866,55	7.864,84	882.540,84	690.000,00
Outras Receitas Tributárias	6.613,45	1.900,89	5.441,63	2.921,17	2.385,03	5.074,02	6.220,57	15.757,79	50.664,05	20.920,97	33.757,91	14.699,34	166.362,82	90.000,00
Recargas de Contribuições	0,00	0,00	0,00	0,00	0,00	0,00	0,00	0,00	0,00	0,00	0,00	0,00	0,00	0,00
Recarga Patrimonial	36.641,54	32.808,45	36.634,00	31.468,95	20.967,75	17.256,16	17.976,60	0,00	40.746,74	45.411,53	63.217,64	101.364,14	444.493,50	265.000,00
Recarga Agropecuária	0,00	0,00	0,00	0,00	0,00	0,00	0,00	0,00	0,00	0,00	0,00	0,00	0,00	0,00
Recarga Industrial	0,00	0,00	0,00	0,00	0,00	0,00	0,00	0,00	0,00	0,00	0,00	0,00	0,00	0,00
Recarga de Serviços	0,00	0,00	0,00	0,00	0,00	0,00	0,00	0,00	100,00	1.200,00	1.100,00	700,00	3.100,00	2.000,00
Transferências Correntes	4.833.397,23	4.695.406,42	4.469.942,31	4.261.230,41	3.651.623,34	4.354.290,41	5.862.368,63	9.075.186,70	3.460.055,54	6.188.458,26	4.191.652,91	4.178.889,31	59.222.501,47	57.353.300,00
Cota-Parte do FPM	2.054.748,85	1.697.893,47	1.882.063,03	1.525.653,38	1.241.024,26	1.506.040,15	2.746.159,84	4.291.828,88	1.832.325,11	2.348.991,48	1.471.787,10	1.773.253,23	24.371.768,78	22.000.000,00
Cota-Parte do ICMS	563.915,61	435.086,16	491.583,38	538.800,44	462.023,59	473.697,66	552.847,46	764.080,73	398.355,52	369.551,74	536.371,38	445.959,61	6.032.273,28	5.000.000,00
Cota-Parte do IPVA	37.916,99	61.654,57	40.132,20	52.124,84	37.305,17	44.705,93	41.634,34	30.521,10	40.194,45	35.935,12	32.978,08	36.113,12	491.215,91	300.000,00
Cota-Parte do ITR	238,56	107,93	77,82	0,00	837,60	11.524,60	811,85	94,28	268,34	44,90	396,59	464,75	14.867,22	5.000,00
Transferências da LC 87/1996	4.842,63	2.881,58	23.612,60	3.956,34	4.319,71	4.636,72	4.743,63	2.326,43	1.898,90	1.898,90	1.898,90	1.898,90	58.915,24	22.000,00
Transferências da LC 61/1989	0,00	0,00	0,00	0,00	0,00	0,00	0,00	0,00	4.547,18	5.000,08	3.929,18	4.744,50	18.220,94	50.000,00
Transferências do FUNDEB	1.522.621,26	1.896.146,67	1.362.982,35	1.511.639,27	1.326.695,74	1.432.305,73	1.870.954,58	2.835.002,65	915.172,87	2.691.477,83	1.443.421,23	1.420.597,91	20.229.018,09	19.995.000,00
Outras Transferências Correntes	649.113,33	601.636,04	669.490,93	629.056,14	579.417,27	881.379,62	645.216,93	1.151.332,63	267.293,17	735.558,21	700.870,45	495.857,29	8.006.222,01	9.981.300,00
Outras Receitas Correntes	30.668,93	8.807,79	241.467,28	6.092,67	8.109,38	6.300,02	30.763,25	0,00	7.638,78	7.185,90	14.741,46	10.597,83	372.373,29	184.000,00
DEBITOS (II)	-531.363,90	-438.948,33	-352.571,30	-423.315,60	-348.237,99	-407.193,54	-668.290,56	-823.028,69	-454.608,31	-551.284,32	-408.686,27	-451.537,81	-5.859.066,62	-5.136.300,00
Contrib. do Servidor para o Plano de Previdência	0,00	0,00	0,00	0,00	0,00	0,00	0,00	0,00	0,00	0,00	0,00	0,00	0,00	0,00
Compensação Financ. entre Regimes Previdência	0,00	0,00	0,00	0,00	0,00	0,00	0,00	0,00	0,00	0,00	0,00	0,00	0,00	0,00
Dedução de Receita para Formação do FUNDEB	-531.363,90	-438.948,33	-352.571,30	-423.315,60	-348.237,99	-407.193,54	-668.290,56	-823.028,69	-454.608,31	-551.284,32	-408.686,27	-451.537,81	-5.859.066,62	-5.136.300,00
<b>RECEITA CORRENTE LÍQUIDA (III) = (I - II)</b>	<b>4.633.562,76</b>	<b>4.518.337,02</b>	<b>4.621.320,52</b>	<b>4.094.631,46</b>	<b>3.567.250,65</b>	<b>4.141.538,37</b>	<b>5.370.801,45</b>	<b>8.692.446,48</b>	<b>3.199.259,50</b>	<b>5.759.017,93</b>	<b>3.985.758,88</b>	<b>3.915.930,31</b>	<b>56.499.855,33</b>	<b>54.408.000,00</b>

Fonte: Sistema FATOR CONTÁBIL, Unidade Responsável: PREFEITURA MUNICIPAL DE RUY BARBOSA, Emissão 19/05/2017, às 17:17:36, Assinado Digitalmente no dia 19/05/2017, às 17:17:16.

LUIZ CLAUDIO MIRANDA PIRES  
Prefeito Municipal  
CPF : 395.381.415-04

MARIVALDO LEITE NASCIMENTO  
Secretário(a)  
CPF : 676.706.875-68

JARDELE SOUZA SANTOS  
Contador(a)  
Reg. Prof.: CRC/BA-024679/0-7

# Prefeitura Municipal de Ruy Barbosa

BA - EXECUTIVO

PREFEITURA MUNICIPAL DE RUY BARBOSA

RELATÓRIO RESUMIDO DE EXECUÇÃO ORÇAMENTÁRIA

DEMONSTRATIVO DAS RECEITAS E DESPESAS PREVIDENCIÁRIAS DO REGIME GERAL DE PREVIDÊNCIA SOCIAL

ORÇAMENTO FISCAL DA SEGURIDADE SOCIAL

(Janeiro a Abril) - 2º Bimestre de 2017



RREO - Anexo 4 (LRF, Art. 53, inciso II)

Em Reais

RECEITAS PREVIDENCIÁRIAS - RPPS	PREVISÃO INICIAL	PREVISÃO ATUALIZADA	RECEITAS REALIZADAS					
			Até o Bimestre 2017	Até o Bimestre 2016				
RECEITAS CORRENTES (I)	0,00	0,00	0,00	0,00				
Receita de Contribuições dos Segurados	0,00	0,00	0,00	0,00				
Civil	0,00	0,00	0,00	0,00				
Ativo	0,00	0,00	0,00	0,00				
Inativo	0,00	0,00	0,00	0,00				
Pensionista	0,00	0,00	0,00	0,00				
Militar	0,00	0,00	0,00	0,00				
Ativo	0,00	0,00	0,00	0,00				
Inativo	0,00	0,00	0,00	0,00				
Pensionista	0,00	0,00	0,00	0,00				
Receita de Contribuições Patronais	0,00	0,00	0,00	0,00				
Civil	0,00	0,00	0,00	0,00				
Ativo	0,00	0,00	0,00	0,00				
Inativo	0,00	0,00	0,00	0,00				
Pensionista	0,00	0,00	0,00	0,00				
Militar	0,00	0,00	0,00	0,00				
Ativo	0,00	0,00	0,00	0,00				
Inativo	0,00	0,00	0,00	0,00				
Pensionista	0,00	0,00	0,00	0,00				
Em Regime de Parcelamento de Débitos	0,00	0,00	0,00	0,00				
Receita Patrimonial	0,00	0,00	0,00	0,00				
Receitas Imobiliárias	0,00	0,00	0,00	0,00				
Receitas de Valores Imobiliários	0,00	0,00	0,00	0,00				
Outras Receitas Patrimoniais	0,00	0,00	0,00	0,00				
Receita de Serviços	0,00	0,00	0,00	0,00				
Receita de Aporte Periódico de Valores Predefinidos	0,00	0,00	0,00	0,00				
Outras Receitas Correntes	0,00	0,00	0,00	0,00				
Compensação Previdenciária do RGPS para o RPPS	0,00	0,00	0,00	0,00				
Demais Receitas Correntes	0,00	0,00	0,00	0,00				
RECEITAS DE CAPITAL (II)	0,00	0,00	0,00	0,00				
Alienação de Bens, Direitos e Ativos	0,00	0,00	0,00	0,00				
Amortização de Empréstimos	0,00	0,00	0,00	0,00				
Outras Receitas de Capital	0,00	0,00	0,00	0,00				
<b>TOTAL DAS RECEITAS PREVIDENCIÁRIAS - RPPS(III) = (I + II)</b>	<b>0,00</b>	<b>0,00</b>	<b>0,00</b>	<b>0,00</b>				
DESPESAS PREVIDENCIÁRIAS - RPPS	DOTAÇÃO INICIAL	DOTAÇÃO ATUALIZADA	DESPESAS EMPENHADAS		DESPESAS LIQUIDADAS		INSCRITAS EM RESTOS A PAGAR NÃO PROCESSADOS	
			Até o Bimestre 2017	Até o Bimestre 2016	Até o Bimestre 2017	Até o Bimestre 2016	Em 2017	Em 2016
ADMINISTRAÇÃO	0,00	0,00	0,00	0,00	0,00	0,00	0,00	0,00
Despesas Correntes	0,00	0,00	0,00	0,00	0,00	0,00	0,00	0,00
Despesas de Capital	0,00	0,00	0,00	0,00	0,00	0,00	0,00	0,00
PREVIDÊNCIA	0,00	0,00	0,00	0,00	0,00	0,00	0,00	0,00
Pessoal Civil	0,00	0,00	0,00	0,00	0,00	0,00	0,00	0,00
Aposentadorias	0,00	0,00	0,00	0,00	0,00	0,00	0,00	0,00
Pensões	0,00	0,00	0,00	0,00	0,00	0,00	0,00	0,00
Outros Benefícios Previdenciários	0,00	0,00	0,00	0,00	0,00	0,00	0,00	0,00
Pessoal Militar	0,00	0,00	0,00	0,00	0,00	0,00	0,00	0,00
Reformas	0,00	0,00	0,00	0,00	0,00	0,00	0,00	0,00
Pensões	0,00	0,00	0,00	0,00	0,00	0,00	0,00	0,00
Outros Benefícios Previdenciários	0,00	0,00	0,00	0,00	0,00	0,00	0,00	0,00
Outras Despesas Previdenciárias	0,00	0,00	0,00	0,00	0,00	0,00	0,00	0,00
Compensação Previdenciária do RPPS para o RGPS	0,00	0,00	0,00	0,00	0,00	0,00	0,00	0,00
Demais Despesas Previdenciárias	0,00	0,00	0,00	0,00	0,00	0,00	0,00	0,00
DESPESAS PREVIDENCIÁRIAS - RPPS (INTRA-ORÇAMENTÁRIAS) (V)	0,00	0,00	0,00	0,00	0,00	0,00	0,00	0,00
<b>TOTAL DAS DESPESAS PREVIDENCIÁRIAS - RPPS (VI) = (IV + V)</b>	<b>0,00</b>	<b>0,00</b>	<b>0,00</b>	<b>0,00</b>	<b>0,00</b>	<b>0,00</b>	<b>0,00</b>	<b>0,00</b>
<b>RESULTADO PREVIDENCIÁRIO (VII) = (III - VI)</b>	<b>0,00</b>	<b>0,00</b>	<b>0,00</b>	<b>0,00</b>	<b>0,00</b>	<b>0,00</b>	<b>0,00</b>	<b>0,00</b>

# Prefeitura Municipal de Ruy Barbosa

<u>RECURSOS RPPS ARRECADADOS EM EXERCÍCIOS ANTERIORES</u>	PREVISÃO ORÇAMENTÁRIA	
VALOR	0,00	
<hr/>		
<u>RESERVA ORÇAMENTÁRIA DO RPPS</u>	PREVISÃO ORÇAMENTÁRIA	
VALOR	0,00	
<hr/>		
<u>APORTES DE RECURSOS PARA O PLANO PREVIDENCIÁRIO DO RPPS</u>	<u>APORTES REALIZADOS</u>	
Plano de Amortização - Contribuição Patronal Suplementar	0,00	
Plano de Amortização - Aporte Periódico de Valores Predefinidos	0,00	
Outros Aportes para o RPPS	0,00	
Recursos para Cobertura de Déficit Financeiro	0,00	
<hr/>		
<u>BENS E DIREITOS DO RPPS</u>	PERÍODO DE REFERÊNCIA	
	2017	2016
Caixa e Equivalentes de Caixa	0,00	0,00
Investimentos e Aplicações	0,00	0,00
Outros Bens e Direitos	0,00	0,00

## PLANO FINANCEIRO

<u>RECEITAS PREVIDENCIÁRIAS - RPPS</u>	PREVISÃO INICIAL	PREVISÃO ATUALIZADA	RECEITAS REALIZADAS	
			Até o Bimestre 2017	Até o Bimestre 2016
RECEITAS CORRENTES (VIII)	0,00	0,00	0,00	0,00
Receita de Contribuições dos Segurados	0,00	0,00	0,00	0,00
Civil	0,00	0,00	0,00	0,00
Ativo	0,00	0,00	0,00	0,00
Inativo	0,00	0,00	0,00	0,00
Pensionista	0,00	0,00	0,00	0,00
Militar	0,00	0,00	0,00	0,00
Ativo	0,00	0,00	0,00	0,00
Inativo	0,00	0,00	0,00	0,00
Pensionista	0,00	0,00	0,00	0,00
Receita de Contribuições Patronais	0,00	0,00	0,00	0,00
Civil	0,00	0,00	0,00	0,00
Ativo	0,00	0,00	0,00	0,00
Inativo	0,00	0,00	0,00	0,00
Pensionista	0,00	0,00	0,00	0,00
Militar	0,00	0,00	0,00	0,00
Ativo	0,00	0,00	0,00	0,00
Inativo	0,00	0,00	0,00	0,00
Pensionista	0,00	0,00	0,00	0,00
Em Regime de Parcelamento de Débitos	0,00	0,00	0,00	0,00
Receita Patrimonial	0,00	0,00	0,00	0,00
Receitas Imobiliárias	0,00	0,00	0,00	0,00
Receitas de Valores Imobiliários	0,00	0,00	0,00	0,00
Outras Receitas Patrimoniais	0,00	0,00	0,00	0,00
Receita de Serviços	0,00	0,00	0,00	0,00
Outras Receitas Correntes	0,00	0,00	0,00	0,00
Compensação Previdenciária do RGPS para o RPPS	0,00	0,00	0,00	0,00
Demais Receitas Correntes	0,00	0,00	0,00	0,00
RECEITAS DE CAPITAL (IX)	0,00	0,00	0,00	0,00
Alienação de Bens, Direitos e Ativos	0,00	0,00	0,00	0,00
Amortização de Empréstimos	0,00	0,00	0,00	0,00
Outras Receitas de Capital	0,00	0,00	0,00	0,00
<b>TOTAL DAS RECEITAS PREVIDENCIÁRIAS - RPPS(X) = (VIII + IX)</b>	<b>0,00</b>	<b>0,00</b>	<b>0,00</b>	<b>0,00</b>




# Prefeitura Municipal de Ruy Barbosa

DESPESAS PREVIDENCIÁRIAS - RPPS	DOTAÇÃO INICIAL	DOTAÇÃO ATUALIZADA	DESPESAS EMPENHADAS		DESPESAS LIQUIDADAS		INSCRITAS EM RESTOS A PAGAR NÃO PROCESSADOS	
			Até o Bimestre 2017	Até o Bimestre 2016	Até o Bimestre 2017	Até o Bimestre 2016	Em 2017	Em 2016
ADMINISTRAÇÃO (XI)	0,00	0,00	0,00	0,00	0,00	0,00	0,00	0,00
Despesas Correntes	0,00	0,00	0,00	0,00	0,00	0,00	0,00	0,00
Despesas de Capital	0,00	0,00	0,00	0,00	0,00	0,00	0,00	0,00
PREVIDÊNCIA (XII)	0,00	0,00	0,00	0,00	0,00	0,00	0,00	0,00
Benefícios - Civil	0,00	0,00	0,00	0,00	0,00	0,00	0,00	0,00
Aposentadorias	0,00	0,00	0,00	0,00	0,00	0,00	0,00	0,00
Pensões	0,00	0,00	0,00	0,00	0,00	0,00	0,00	0,00
Outros Benefícios Previdenciários	0,00	0,00	0,00	0,00	0,00	0,00	0,00	0,00
Benefícios - Militar	0,00	0,00	0,00	0,00	0,00	0,00	0,00	0,00
Reformas	0,00	0,00	0,00	0,00	0,00	0,00	0,00	0,00
Pensões	0,00	0,00	0,00	0,00	0,00	0,00	0,00	0,00
Outros Benefícios Previdenciários	0,00	0,00	0,00	0,00	0,00	0,00	0,00	0,00
Outras Despesas Previdenciárias	0,00	0,00	0,00	0,00	0,00	0,00	0,00	0,00
Pensões	0,00	0,00	0,00	0,00	0,00	0,00	0,00	0,00
Outros Benefícios Previdenciários	0,00	0,00	0,00	0,00	0,00	0,00	0,00	0,00
DESPESAS PREVIDENCIÁRIAS - RPPS (INTRA-ORÇAMENTÁRIAS) (V)	0,00	0,00	0,00	0,00	0,00	0,00	0,00	0,00
<b>TOTAL DAS DESPESAS PREVIDENCIÁRIAS RPPS (XIII) = (XI + XII)</b>	0,00	0,00	0,00	0,00	0,00	0,00	0,00	0,00
<b>RESULTADO PREVIDENCIÁRIO (XIV) = (X - XIII)</b>	0,00	0,00	0,00	0,00	0,00	0,00	0,00	0,00
<b>APORTES DE RECURSOS PARA O PLANO FINANCEIRO DO RPPS</b>	<b>APORTES REALIZADOS</b>							
Recursos para Cobertura de Insuficiências Financeiras	0,00							
Recursos para Formação de Reserva	0,00							

  
 LUIZ CLAUDIO MIRANDA PIRES  
 Prefeito Municipal  
 CPF : 395.381.415-04

  
 MARIVALDO LEITE NASCIMENTO  
 Secretário(a)  
 CPF : 676.706.875-68

  
 JARDEL SOUZA SANTOS  
 Contador(a)  
 Reg. Prof.: CRC:BA-024679/0-7

# Prefeitura Municipal de Ruy Barbosa

BA - EXECUTIVO

PREFEITURA MUNICIPAL DE RUY BARBOSA

RELATÓRIO RESUMIDO DE EXECUÇÃO ORÇAMENTÁRIA

DEMONSTRATIVO DO RESULTADO NOMINAL

ORÇAMENTO FISCAL DA SEGURIDADE SOCIAL

(Janeiro a Abril) - 2º Bimestre de 2017



RREO - Anexo 5 (LRF, Art. 53, inciso III)

Em Reais

DÍVIDA FISCAL LÍQUIDA	SALDO		
	Em 31/Dez/2016 (a)	Em 1º Bimestre (b)	Em 2º Bimestre (c)
DÍVIDA CONSOLIDADA (I)	45.564.752,48	45.351.646,53	45.071.854,68
DEDUÇÕES (II)	1.313.674,70	7.498.701,02	5.389.927,52
Disponibilidade de Caixa bruta	4.054.392,28	10.239.418,60	8.130.645,10
Demais Haveres Financeiros	0,00	0,00	0,00
(-) Restos a Pagar Processados (Exceto precatórios)	2.740.717,58	2.740.717,58	2.740.717,58
DÍVIDA CONSOLIDADA LÍQUIDA (III) = (I - II)	44.251.077,78	37.852.945,51	39.681.927,16
RECEITA DE PRIVATIZAÇÕES (IV)	0,00	0,00	0,00
PASSIVOS RECONHECIDOS (V)	0,00	0,00	0,00
<b>DÍVIDA FISCAL LÍQUIDA (VI) = (III + IV - V)</b>	<b>44.251.077,78</b>	<b>37.852.945,51</b>	<b>39.681.927,16</b>

RESULTADO NOMINAL	PERÍODO DE REFERÊNCIA	
	No Bimestre (VIc - VIb)	Até o Bimestre (VIc - VIa)
VALOR	1.828.981,65	-4.569.150,62

DISCRIMINAÇÃO DA META FISCAL	VALOR CORRENTE
META DE RESULTADO NOMINAL FIXADA NO ANEXO DE METAS FISCAIS DA LDO P/ O EXERCÍCIO DE REFERÊNCIA	-5.462.987,00

FONTE: Sistema: FATOR CONTÁBIL, Unidade Responsável: PREFEITURA MUNICIPAL DE RUY BARBOSA, Emissão: 27/03/2017, às 18:07:10, Assinado Digitalmente no dia 27/03/2017, às 18:07:10.

LUIZ CLAUDIO MIRANDA PIRES  
Prefeito Municipal  
CPF : 395.381.415-04

MARIVALDO LEITE NASCIMENTO  
Secretário(a)  
CPF : 676.706.875-68

JARDEL SOUZA SANTOS  
Contador(a)  
Reg. Prof.: CRC:BA-024679/0-7

# Prefeitura Municipal de Ruy Barbosa

BA - EXECUTIVO

PREFEITURA MUNICIPAL DE RUY BARBOSA

RELATÓRIO RESUMIDO DE EXECUÇÃO ORÇAMENTÁRIA

DEMONSTRATIVO DO RESULTADO PRIMÁRIO - MUNICÍPIOS

ORÇAMENTO FISCAL DA SEGURIDADE SOCIAL

(Janeiro a Abril) - 2º Bimestre de 2017



RREO - Anexo 6 (LRF, Art. 53, inciso III)


Em reais

RECEITAS PRIMÁRIAS	PREVISÃO ATUALIZADA	RECEITAS REALIZADAS					
		Até o Bimestre 2017	Até o Bimestre 2016				
RECEITAS PRIMÁRIAS CORRENTES (I)	59.517.300,00	18.515.991,02	13.263.443,50				
Receitas Tributárias	1.740.000,00	413.023,29	578.689,66				
IPTU	80.000,00	13.955,89	11.921,98				
ISS	600.000,00	139.142,21	174.208,96				
ITBI	280.000,00	68.436,89	94.410,49				
IRRF	690.000,00	71.446,03	253.245,16				
Outras Receitas Tributárias	90.000,00	120.042,27	44.903,07				
Receitas de Contribuições	0,00	0,00	0,00				
Receitas Previdenciárias	0,00	0,00	0,00				
Outras Receitas de Contribuições	0,00	0,00	0,00				
Receita Patrimonial Líquida	240.000,00	43.747,74	115.793,84				
Receita Patrimonial	265.000,00	250.740,05	115.793,84				
(-) Aplicações Financeiras	25.000,00	206.992,31	0,00				
Transferências Correntes	57.353.300,00	18.019.056,02	12.542.073,64				
FPM	22.000.000,00	7.426.356,92	4.987.913,98				
ICMS	0,00	0,00	0,00				
Convênios	8.000,00	0,00	0,00				
Outras Transferências Correntes	35.345.300,00	10.592.699,10	7.554.159,66				
Demais Receitas Correntes	184.000,00	40.163,97	26.886,36				
Dívida Ativa	91.000,00	29.324,72	0,00				
Diversas Receitas Correntes	93.000,00	10.839,25	26.886,36				
RECEITAS DE CAPITAL (II)	2.592.000,00	0,00	0,00				
Operações de Crédito (III)	0,00	0,00	0,00				
Amortização de Empréstimos (IV)	0,00	0,00	0,00				
Alienação de Bens (V)	10.000,00	0,00	0,00				
Transferências de Capital	2.582.000,00	0,00	0,00				
Convênios	2.582.000,00	0,00	0,00				
Outras Transferências de Capital	0,00	0,00	0,00				
Outras Receitas de Capital	0,00	0,00	0,00				
RECEITAS PRIMÁRIAS DE CAPITAL (VI) = (II - III - IV - V)	2.582.000,00	0,00	0,00				
RECEITA PRIMÁRIA TOTAL (VII) = (I + VI)	62.099.300,00	18.515.991,02	13.263.443,50				
DESPESAS PRIMÁRIAS	DOTAÇÃO ATUALIZADA	DESPESAS EMPENHADAS		DESPESAS LIQUIDADAS		INSCRITAS EM RESTOS A PAGAR NÃO PROCESSADOS	
		Até o Bimestre 2017	Até o Bimestre 2016	Até o Bimestre 2017	Até o Bimestre 2016	Em 2017	Em 2016
DESPESAS CORRENTES (VIII)	52.482.983,00	36.815.561,35	0,00	14.614.322,36	0,00	0,00	0,00
Pessoal e Encargos Sociais	28.044.417,00	19.820.341,23	0,00	10.099.158,73	0,00	0,00	0,00
Juros e Encargos da Dívida (IX)	1.000,00	0,00	0,00	0,00	0,00	0,00	0,00
Outras Despesas Correntes	24.437.566,00	16.995.220,12	0,00	4.515.163,63	0,00	0,00	0,00
DESPESAS PRIMÁRIAS CORRENTES (X) = (VIII - IX)	52.481.983,00	36.815.561,35	0,00	14.614.322,36	0,00	0,00	0,00
DESPESAS DE CAPITAL (XI)	4.497.017,00	1.821.154,66	0,00	859.812,01	0,00	0,00	0,00
Investimentos	3.691.017,00	1.071.154,66	0,00	734.630,95	0,00	0,00	0,00
Inversões Financeiras	11.000,00	0,00	0,00	0,00	0,00	0,00	0,00
Concessão de Empréstimos (XII)	0,00	0,00	0,00	0,00	0,00	0,00	0,00
Aquisição de Títulos de Capital já Integralizado (XIII)	0,00	0,00	0,00	0,00	0,00	0,00	0,00
Demais Inversões Financeiras	11.000,00	0,00	0,00	0,00	0,00	0,00	0,00
Amortização da Dívida (XIV)	795.000,00	750.000,00	0,00	125.181,06	0,00	0,00	0,00
DESPESAS PRIMÁRIAS DE CAPITAL (XV) = (XI - XII - XIII - XIV)	3.702.017,00	1.071.154,66	0,00	734.630,95	0,00	0,00	0,00
RESERVA DE CONTINGÊNCIA (XVI)	20.000,00	--	--	--	--	--	--
RESERVA DO RPPS (XVII)	0,00	--	--	--	--	--	--
DESPESA PRIMÁRIA TOTAL (XVIII) = (X + XV + XVI + XVII)	56.204.000,00	37.886.716,01	0,00	15.348.953,31	0,00	0,00	0,00
RESULTADO PRIMÁRIO (XIX) = (VII - XVIII)	5.895.300,00	-19.370.724,99	13.263.443,50	3.167.037,71	13.263.443,50		
SALDO DE EXERCÍCIOS ANTERIORES	--						
DISCRIMINAÇÃO DA META FISCAL				VALOR CORRENTE			
META DE RESULTADO PRIMÁRIO FIXADA NO ANEXO DE METAS FISCAIS DA LDO P/ O EXERCÍCIO DE REFERÊNCIA				0,00			

FORNE: Sistema: FATOR CONTÁBIL, Unidade Responsável: PREFEITURA MUNICIPAL DE RUY BARBOSA, Emissão: 19/05/2017, às 15:58:53, Assinado Digitalmente no dia 19/05/2017, às 15:58:53.

  
LUIZ CLAUDIO MIRANDA PIRES  
Prefeito Municipal  
CPF : 395.381.415-04

  
MARIVALDO LEITE NASCIMENTO  
Secretário(a)  
CPF : 676.706.875-68

  
JARDELE SOUZA SANTOS  
Contador(a)  
Reg. Prof.: CRC-BA-024679/0-7

# Prefeitura Municipal de Ruy Barbosa



BA - EXECUTIVO  
**PREFEITURA MUNICIPAL DE RUY BARBOSA**  
 RELATÓRIO RESUMIDO DE EXECUÇÃO ORÇAMENTÁRIA  
**DEMONSTRATIVOS DOS RESTOS A PAGAR POR PODER E ÓRGÃO**  
 ORÇAMENTO FISCAL DA SEGURIDADE SOCIAL  
 (Janeiro a Abril) - 2º Bimestre de 2017

RREO - Anexo 7 (LRF, Art. 53, inciso V)

Em Reais

PODER / ÓRGÃO	RESTOS A PAGAR PROCESSADOS E NÃO PROCESSADOS LIQUIDADOS EM EXERCÍCIOS ANTERIORES					RESTOS A PAGAR NÃO PROCESSADOS					Saldo Total (a + b)	
	Inscritos		Pagos	Cancelados	Saldo (a)	Inscritos		Liquidados	Pagos	Cancelados		Saldo (b)
	Em Exercícios Anteriores	Em 31 de dezembro de 2016				Em Exercícios Anteriores	Em 31 de dezembro de 2016					
RESTOS A PAGAR (EXCETO INTRA-ORÇAMENTÁRIOS) (I)	520.479,32	1.231.244,74	0,00	0,00	1.751.724,06	977.303,52	11.400,00	0,00	0,00	0,00	988.993,52	2.740.717,58
PODER EXECUTIVO	520.479,32	1.231.244,74	0,00	0,00	1.751.724,06	977.303,52	11.400,00	0,00	0,00	0,00	988.993,52	2.740.717,58
PREFEITURA MUNICIPAL DE RUY BARBOSA	490.451,05	1.152.118,29	0,00	0,00	1.642.569,34	906.686,02	9.900,00	0,00	0,00	0,00	916.876,02	2.559.445,36
FUNDO MUNICIPAL DE SAÚDE DE RUY BARBOSA	30.028,27	79.126,45	0,00	0,00	109.154,72	70.617,50	1.500,00	0,00	0,00	0,00	72.117,50	181.272,22
PODER LEGISLATIVO	0,00	0,00	0,00	0,00	0,00	0,00	0,00	0,00	0,00	0,00	0,00	0,00
CÂMARA MUNICIPAL DE RUY BARBOSA	0,00	0,00	0,00	0,00	0,00	0,00	0,00	0,00	0,00	0,00	0,00	0,00
RESTOS A PAGAR (INTRA-ORÇAMENTÁRIOS) (II)	0,00	0,00	0,00	0,00	0,00	0,00	0,00	0,00	0,00	0,00	0,00	0,00
<b>TOTAL (XIV) = (XII + XIII)</b>	<b>520.479,32</b>	<b>1.231.244,74</b>	<b>0,00</b>	<b>0,00</b>	<b>1.751.724,06</b>	<b>977.303,52</b>	<b>11.400,00</b>	<b>0,00</b>	<b>0,00</b>	<b>0,00</b>	<b>988.993,52</b>	<b>2.740.717,58</b>

FONTE: Sistema: FATOR CONTÁBIL, Unidade Responsável: PREFEITURA MUNICIPAL DE RUY BARBOSA, Emissão: 27/03/2017, às 18:08:02, Assinado Digitalmente no dia 27/03/2017, às 18:08:02.

LUIZ CLAUDIO MIRANDA PIRES  
 Prefeito Municipal  
 CPF : 395.381.415-04

MARIVALDO LEITE NASCIMENTO  
 Secretário(a)  
 CPF : 676.706.875-68

JARDEL SOUZA SANTOS  
 Contador(a)  
 Reg. Prof.: CRC.BA-024679/0-7

# Prefeitura Municipal de Ruy Barbosa

BA - EXECUTIVO

**PREFEITURA MUNICIPAL DE RUY BARBOSA**

RELATÓRIO RESUMIDO DE EXECUÇÃO ORÇAMENTÁRIA

DEMONSTRATIVO DAS RECEITAS E DESPESAS COM MANUTENÇÃO E DESENVOLVIMENTO DO ENSINO - MDE

ORÇAMENTO FISCAL DA SEGURIDADE SOCIAL

(Janeiro a Abril) - 2º Bimestre de 2017

RREO - Anexo 8 (LDB, art. 72)



Em Reais

RECEITAS DO ENSINO				
RECEITA RESULTANTE DE IMPOSTOS (caput do art. 212 da Constituição)	PREVISÃO INICIAL	PREVISÃO ATUALIZADA (a)	Até o Bimestre (b)	% (c) = (b/a)x100
<b>1- RECEITA DE IMPOSTOS</b>	1.650.000,00	1.650.000,00	316.400,69	19,18
1.1- Receita Resultante do Imposto sobre a Propriedade Predial e Territorial Urbana – IPTU	152.000,00	152.000,00	40.099,41	26,38
1.1.1- IPTU	80.000,00	80.000,00	13.955,89	17,44
1.1.2- Multas, Juros de Mora e Outros Encargos do IPTU	0,00	0,00	0,00	0,00
1.1.3- Dívida Ativa do IPTU	60.000,00	60.000,00	20.035,20	33,39
1.1.4- Multas, Juros de Mora, Atualização Monetária e Outros Encargos da Dívida Ativa do IPTU	12.000,00	12.000,00	6.108,32	50,90
1.1.5- (-) Deduções da Receita do IPTU	0,00	0,00	0,00	0,00
1.2- Receita Resultante do Imposto sobre Transmissão Inter Vivos – ITBI	280.000,00	280.000,00	68.436,89	24,44
1.2.1- ITBI	280.000,00	280.000,00	68.436,89	24,44
1.2.2- Multas, Juros de Mora e Outros Encargos do ITBI	0,00	0,00	0,00	0,00
1.2.3- Dívida Ativa do ITBI	0,00	0,00	0,00	0,00
1.2.4- Multas, Juros de Mora, Atualização Monetária e Outros Encargos da Dívida Ativa do ITBI	0,00	0,00	0,00	0,00
1.2.5- (-) Deduções da Receita do ITBI	0,00	0,00	0,00	0,00
1.3- Receita Resultante do Imposto sobre Serviços de Qualquer Natureza – ISS	607.000,00	607.000,00	139.146,65	22,92
1.3.1- ISS	600.000,00	600.000,00	139.142,21	23,19
1.3.2- Multas, Juros de Mora e Outros Encargos do ISS	0,00	0,00	0,00	0,00
1.3.3- Dívida Ativa do ISS	7.000,00	7.000,00	4,44	0,06
1.3.4- Multas, Juros de Mora, Atualização Monetária e Outros Encargos da Dívida Ativa do ISS	0,00	0,00	0,00	0,00
1.3.5- (-) Deduções da Receita do ISS	0,00	0,00	0,00	0,00
1.4- Receita Resultante do Imposto de Renda Retido na Fonte – IRRF	691.000,00	691.000,00	71.446,03	10,34
1.4.1- IRRF	690.000,00	690.000,00	71.446,03	10,35
1.4.2- Multas, Juros de Mora e Outros Encargos do IRRF	0,00	0,00	0,00	0,00
1.4.3- Dívida Ativa do IRRF	1.000,00	1.000,00	0,00	0,00
1.4.4- Multas, Juros de Mora, Atualização Monetária e Outros Encargos da Dívida Ativa do IRRF	0,00	0,00	0,00	0,00
1.4.5- (-) Deduções da Receita do IRRF	0,00	0,00	0,00	0,00
1.5- Receita Resultante do Imposto Territorial Rural – ITR (CF, art. 153, §4º, inciso III)	0,00	0,00	0,00	0,00
1.5.1- ITR	0,00	0,00	0,00	0,00
1.5.2- Multas, Juros de Mora e Outros Encargos do ITR	0,00	0,00	0,00	0,00
1.5.3- Dívida Ativa do ITR	0,00	0,00	0,00	0,00
1.5.4- Multas, Juros de Mora, Atualização Monetária e Outros Encargos da Dívida Ativa do ITR	0,00	0,00	0,00	0,00
1.5.5- (-) Deduções da Receita do ITR	0,00	0,00	0,00	0,00
<b>2- RECEITA DE TRANSFERÊNCIAS CONSTITUCIONAIS E LEGAIS</b>	27.377.000,00	27.377.000,00	9.348.807,06	34,15
2.1- Cota-Parte FPM	22.000.000,00	22.000.000,00	7.426.356,92	33,76
2.1.1- Parcela referente à CF, art. 159, I, alínea b	22.000.000,00	22.000.000,00	7.426.356,92	33,76
2.1.2- Parcela referente à CF, art. 159, I, alínea d	0,00	0,00	0,00	0,00
2.1.3- Parcela referente à CF, art. 159, I, alínea e	0,00	0,00	0,00	0,00
2.2- Cota-Parte ICMS	5.000.000,00	5.000.000,00	1.750.238,25	35,00
2.3- ICMS-Desoneração – L.C. nº87/1996	22.000,00	22.000,00	7.595,60	34,53
2.4- Cota-Parte IPI-Exportação	50.000,00	50.000,00	18.220,94	36,44
2.5- Cota-Parte ITR	5.000,00	5.000,00	1.174,58	23,49
2.6- Cota-Parte IPVA	300.000,00	300.000,00	145.220,77	48,41
2.7- Cota-Parte IOF-Ouro	0,00	0,00	0,00	0,00
<b>3- TOTAL DA RECEITA DE IMPOSTOS (1 + 2)</b>	<b>29.027.000,00</b>	<b>29.027.000,00</b>	<b>9.665.207,75</b>	<b>33,30</b>
RECEITAS ADICIONAIS PARA FINANCIAMENTO DO ENSINO	PREVISÃO INICIAL	PREVISÃO ATUALIZADA (a)	Até o Bimestre (b)	% (c) = (b/a)x100
<b>4- RECEITA DA APLICAÇÃO FINANCEIRA DE OUTROS RECURSOS DE IMPOSTOS VINCULADOS AO ENSINO</b>	0,00	0,00	521,89	0,00
<b>5- RECEITA DE TRANSFERÊNCIAS DO FNDE</b>	1.675.000,00	1.675.000,00	388.232,12	23,18
5.1- Transferências do Salário-Educação	600.000,00	600.000,00	222.634,90	37,11
5.2- Transferências Diretas - PDDE	30.000,00	30.000,00	0,00	0,00
5.3- Transferências Diretas - PNAE	450.000,00	450.000,00	133.012,40	29,56
5.4- Transferências Diretas - PNATE	150.000,00	150.000,00	32.584,82	21,72
5.5- Outras Transferências do FNDE	445.000,00	445.000,00	0,00	0,00
5.6- Aplicação Financeira dos Recursos do FNDE	0,00	0,00	0,00	0,00
<b>6- RECEITA DE TRANSFERÊNCIAS DE CONVÊNIOS</b>	0,00	0,00	0,00	0,00
6.1- Transferências de Convênios	0,00	0,00	0,00	0,00
6.2- Aplicação Financeira dos Recursos de Convênios	0,00	0,00	0,00	0,00
<b>7- RECEITA DE OPERAÇÕES DE CRÉDITO</b>	0,00	0,00	0,00	0,00
<b>8- OUTRAS RECEITAS PARA FINANCIAMENTO DO ENSINO</b>	0,00	0,00	0,00	0,00
<b>9- TOTAL DAS RECEITAS ADICIONAIS PARA FINANCIAMENTO DO ENSINO (4+5+6+7+8)</b>	<b>1.675.000,00</b>	<b>1.675.000,00</b>	<b>388.754,01</b>	<b>23,21</b>
FUNDEB				
RECEITAS DO FUNDEB	PREVISÃO INICIAL	PREVISÃO ATUALIZADA (a)	Até o Bimestre (b)	% (c) = (b/a)x100
<b>10- RECEITAS DESTINADAS AO FUNDEB</b>	-4.136.300,00	-4.136.300,00	-1.567.035,96	37,88
10.1- Cota-Parte FPM Destinada ao FUNDEB – (20% de 2.1.1)	-4.000.000,00	-4.000.000,00	-1.485.271,25	37,13
10.2- Cota-Parte ICMS Destinada ao FUNDEB – (20% de 2.2)	0,00	0,00	0,00	0,00
10.3- ICMS-Desoneração Destinada ao FUNDEB – (20% de 2.3)	-4.500,00	-4.500,00	-1.519,12	33,76
10.4- Cota-Parte IPI-Exportação Destinada ao FUNDEB – (20% de 2.4)	-10.000,00	-10.000,00	0,00	0,00
10.5- Cota-Parte ITR ou ITR Arrecadado Destinados ao FUNDEB – (20% de ((1.5 – 1.5.5) + 2.5))	-1.800,00	-1.800,00	-234,88	13,05
10.6- Cota-Parte IPVA Destinada ao FUNDEB – (20% de 2.6)	-120.000,00	-120.000,00	-80.010,71	66,68
<b>11- RECEITAS RECEBIDAS DO FUNDEB</b>	20.000.000,00	20.000.000,00	6.523.830,67	32,62
11.1- Transferências de Recursos do FUNDEB	15.000.000,00	15.000.000,00	4.402.151,05	29,35
11.2- Complementação da União ao FUNDEB	4.995.000,00	4.995.000,00	2.068.518,79	41,41
11.3- Receita de Aplicação Financeira dos Recursos do FUNDEB	5.000,00	5.000,00	53.160,83	1.063,22
<b>12- RESULTADO LÍQUIDO DAS TRANSFERÊNCIAS DO FUNDEB (11.1 – 10)</b>	<b>19.136.300,00</b>	<b>19.136.300,00</b>	<b>5.969.187,01</b>	<b>31,19</b>
SE RESULTADO LÍQUIDO DA TRANSFERÊNCIA (12) > 0 = ACRÉSCIMO RESULTANTE DAS TRANSFERÊNCIAS DO FUNDEB				
SE RESULTADO LÍQUIDO DA TRANSFERÊNCIA (12) < 0 = DECRÉSCIMO RESULTANTE DAS TRANSFERÊNCIAS DO FUNDEB				

# Prefeitura Municipal de Ruy Barbosa

DESPESAS DO FUNDEB	DOTAÇÃO INICIAL	DOTAÇÃO ATUALIZADA (d)	DESPESAS EMPENHADAS		DESPESAS LIQUIDADAS		INSCRITAS EM RESTOS A PAGAR NÃO PROCESSADOS (i)	
			Até o Bimestre (e)	% (f) = (e/d)x100	Até o Bimestre (g)	% (h) = (g/d)x100		
13- PAGAMENTO DOS PROFISSIONAIS DO MAGISTÉRIO	0,00	0,00	0,00	0,00	0,00	0,00	0,00	
13.1- Com Educação Infantil	0,00	0,00	0,00	0,00	0,00	0,00	0,00	
13.2- Com Ensino Fundamental	0,00	0,00	0,00	0,00	0,00	0,00	0,00	
14- OUTRAS DESPESAS	0,00	0,00	0,00	0,00	0,00	0,00	0,00	
14.1- Com Educação Infantil	0,00	0,00	0,00	0,00	0,00	0,00	0,00	
14.2- Com Ensino Fundamental	0,00	0,00	0,00	0,00	0,00	0,00	0,00	
15- TOTAL DAS DESPESAS DO FUNDEB (13 + 14)	0,00	0,00	0,00	0,00	0,00	0,00	0,00	
DEDUÇÕES PARA FINS DO LIMITE DE FUNDEB							VALOR	
16- RESTOS A PAGAR INSCRITOS NO EXERCÍCIO SEM DISPONIBILIDADE FINANCEIRA DE RECURSOS DO FUNDEB							0,00	
16.1 - FUNDEB 60%							0,00	
16.2 - FUNDEB 40%							0,00	
17- DESPESAS CUSTEADAS COM O SUPERÁVIT FINANCEIRO, DO EXERCÍCIO ANTERIOR, DO FUNDEB							0,00	
17.1 - FUNDEB 60%							0,00	
17.2 - FUNDEB 40%							0,00	
18- TOTAL DAS DEDUÇÕES CONSIDERADAS PARA FINS DE LIMITE DO FUNDEB (16 + 17)							0,00	
INDICADORES DO FUNDEB							VALOR	
19- TOTAL DAS DESPESAS DO FUNDEB PARA FINS DE LIMITE (15 - 18)							0,00	
19.1 - Mínimo de 60% do FUNDEB na Remuneração do Magistério (13 - (16.1 + 17.1)) / (11) x 100 %							0,00	
19.2 - Máximo de 40% em Despesa com MDE, que não Remuneração do Magistério (14 - (16.2 + 17.2)) / (11) x 100 %							0,00	
19.3 - Máximo de 5% não Aplicado no Exercício (100 - (19.1 + 19.2)) %							100,00	
CONTROLE DA UTILIZAÇÃO DE RECURSOS NO EXERCÍCIO SUBSEQUENTE							VALOR	
20 - RECURSOS RECEBIDOS DO FUNDEB EM <EXERCÍCIO ANTERIOR> QUE NÃO FORAM UTILIZADOS							0,00	
21 - DESPESAS CUSTEADAS COM O SALDO DO ITEM 20 ATÉ O 1º TRIMESTRE DE <EXERCÍCIO >²							0,00	
<b>MANUTENÇÃO E DESENVOLVIMENTO DO ENSINO – DESPESAS CUSTEADAS COM A RECEITA RESULTANTE DE IMPOSTOS E RECURSOS DO FUNDEB</b>								
DESPESAS COM AÇÕES TÍPICAS DO MDE	DOTAÇÃO INICIAL	DOTAÇÃO ATUALIZADA (d)	DESPESAS EMPENHADAS		DESPESAS LIQUIDADAS		INSCRITAS EM RESTOS A PAGAR NÃO PROCESSADOS (i)	
			Até o Bimestre (e)	% (f) = (e/d)x100	Até o Bimestre (g)	% (h) = (g/d)x100		
22- EDUCAÇÃO INFANTIL	175.000,00	85.284,00	3.768,00	4,42	3.768,00	4,42	0,00	
22.1 - Creche	0,00	0,00	0,00	0,00	0,00	0,00	0,00	
22.1.1- Despesas Custeadas com Recursos do FUNDEB	0,00	0,00	0,00	0,00	0,00	0,00	0,00	
22.1.2- Despesas Custeadas com Outros Recursos de Impostos	0,00	0,00	0,00	0,00	0,00	0,00	0,00	
22.2 - Prê-escola	175.000,00	85.284,00	3.768,00	4,42	3.768,00	4,42	0,00	
22.2.1- Despesas Custeadas com Recursos do FUNDEB	0,00	0,00	0,00	0,00	0,00	0,00	0,00	
22.2.2- Despesas Custeadas com Outros Recursos de Impostos	175.000,00	85.284,00	3.768,00	4,42	3.768,00	4,42	0,00	
23- ENSINO FUNDAMENTAL	0,00	0,00	0,00	0,00	0,00	0,00	0,00	
23.1- Despesas Custeadas com Recursos do FUNDEB	0,00	0,00	0,00	0,00	0,00	0,00	0,00	
23.2- Despesas Custeadas com Outros Recursos de Impostos	0,00	0,00	0,00	0,00	0,00	0,00	0,00	
24- ENSINO MÉDIO	25.000,00	25.000,00	0,00	0,00	0,00	0,00	0,00	
25- ENSINO SUPERIOR	0,00	0,00	0,00	0,00	0,00	0,00	0,00	
26- ENSINO PROFISSIONAL NÃO INTEGRADO AO ENSINO REGULAR	0,00	0,00	0,00	0,00	0,00	0,00	0,00	
27- OUTRAS	40.000,00	40.000,00	0,00	0,00	0,00	0,00	0,00	
28- TOTAL DAS DESPESAS COM AÇÕES TÍPICAS DE MDE (22 + 23 + 24 + 25 + 26 + 27)	200.000,00	110.284,00	3.768,00	3,42	3.768,00	3,42	0,00	
DEDUÇÕES CONSIDERADAS PARA FINS DE LIMITE CONSTITUCIONAL							VALOR	
29- RESULTADO LÍQUIDO DAS TRANSFERÊNCIAS DO FUNDEB = (12)							5.969.187,01	
30- DESPESAS CUSTEADAS COM A COMPLEMENTAÇÃO DO FUNDEB NO EXERCÍCIO							0,00	
31- RECEITA DE APLICAÇÃO FINANCEIRA DOS RECURSOS DO FUNDEB ATÉ O BIMESTRE = (49)							53.160,83	
32- DESPESAS CUSTEADAS COM O SUPERÁVIT FINANCEIRO, DO EXERCÍCIO ANTERIOR, DO FUNDEB							0,00	
33- DESPESAS CUSTEADAS COM O SUPERÁVIT FINANCEIRO, DO EXERCÍCIO ANTERIOR, DE OUTROS RECURSOS DE IMPOSTOS							0,00	
34- RESTOS A PAGAR INSCRITOS NO EXERCÍCIO SEM DISPONIBILIDADE FINANCEIRA DE RECURSOS DE IMPOSTOS VINCULADOS AO ENSINO							0,00	
35- CANCELAMENTO, NO EXERCÍCIO, DE RP INSCRITOS COM DISPONIBILIDADE FINANCEIRA DE RECURSOS DE IMPOSTOS VINCULADOS AO ENSINO = (46 j)							0,00	
36- TOTAL DAS DEDUÇÕES CONSIDERADAS PARA FINS DE LIMITE CONSTITUCIONAL (29+30 + 31 + 32 + 33 + 34 + 35)							6.022.347,84	
37- TOTAL DAS DESPESAS PARA FINS DE LIMITE ((22 + 23) - (36))6							-6.018.579,84	
38- PERCENTUAL DE APLICAÇÃO EM MDE SOBRE A RECEITA LÍQUIDA DE IMPOSTOS ((37) / (3) x 100) %6 - LIMITE CONSTITUCIONAL 25%5							-62,27	
<b>OUTRAS INFORMações PARA CONTROLE</b>								
OUTRAS DESPESAS CUSTEADAS COM RECEITAS ADICIONAIS PARA FINANCIAMENTO DO ENSINO	DOTAÇÃO INICIAL	DOTAÇÃO ATUALIZADA (d)	DESPESAS EMPENHADAS		DESPESAS LIQUIDADAS		INSCRITAS EM RESTOS A PAGAR NÃO PROCESSADOS (i)	
			Até o Bimestre (e)	% (f) = (e/d)x100	Até o Bimestre (g)	% (h) = (g/d)x100		
39- DESPESAS CUSTEADAS COM A APLICAÇÃO FINANCEIRA DE OUTROS RECURSOS DE IMPOSTOS VINCULADOS AO ENSINO	0,00	0,00	0,00	0,00	0,00	0,00	0,00	
40- DESPESAS CUSTEADAS COM A CONTRIBUIÇÃO SOCIAL DO SALÁRIO-EDUCAÇÃO	1.200.000,00	1.200.000,00	1.177.544,00	98,13	446.516,90	37,21	731.027,10	
41- DESPESAS CUSTEADAS COM OPERAÇÕES DE CRÉDITO	0,00	0,00	0,00	0,00	0,00	0,00	0,00	
42- DESPESAS CUSTEADAS COM OUTRAS RECEITAS PARA FINANCIAMENTO DO ENSINO	0,00	0,00	0,00	0,00	0,00	0,00	0,00	
43- TOTAL DAS OUTRAS DESPESAS CUSTEADAS COM RECEITAS ADICIONAIS PARA FINANCIAMENTO DO ENSINO (39+40 + 41 + 42)	1.200.000,00	1.200.000,00	1.177.544,00	98,13	446.516,90	37,21	731.027,10	
44- TOTAL GERAL DAS DESPESAS COM EDUCAÇÃO (28 + 43)	1.440.000,00	1.350.284,00	1.181.312,00	87,49	450.284,90	33,35	731.027,10	
RESTOS A PAGAR INSCRITOS COM DISPONIBILIDADE FINANCEIRA DE RECURSOS DE IMPOSTOS VINCULADOS AO ENSINO			SALDO ATÉ O BIMESTRE		CANCELADO EM <EXERCÍCIO> (j)			
45- RESTOS A PAGAR DE DESPESAS COM MDE				0,00			0,00	
45.1 - Executadas com Recursos de Impostos Vinculados ao Ensino				0,00			0,00	
45.2 - Executadas com Recursos do FUNDEB				0,00			0,00	

# Prefeitura Municipal de Ruy Barbosa

FLUXO FINANCEIRO DOS RECURSOS DO FUNDEB	FUNDEB	SALÁRIO EDUCAÇÃO
46- DISPONIBILIDADE FINANCEIRA EM 31 DE DEZEMBRO DE <EXERCÍCIO ANTERIOR>	1.057.872,85	515.253,80
47- (+) INGRESSO DE RECURSOS ATÉ O BIMESTRE	16.318.957,90	804.912,77
48- (-) PAGAMENTOS EFETUADOS ATÉ O BIMESTRE	14.914.112,10	732.924,26
48.1 Orçamento do Exercício	14.914.112,10	732.924,26
48.2 Restos a Pagar	0,00	0,00
49- (+) RECEITA DE APLICAÇÃO FINANCEIRA DOS RECURSOS ATÉ O BIMESTRE	53.160,83	521,89
50- (=) DISPONIBILIDADE FINANCEIRA ATÉ O BIMESTRE	2.462.718,65	587.764,20
51- (+) Ajustes	-15.521,93	0,00
51.1 Retenções	0,00	0,00
51.2 Conciliação Bancária	-15.521,93	0,00
52- (=) SALDO FINANCEIRO CONCILIADO	2.478.240,58	587.764,20

FONTE: Sistema: FATOR CONTÁBIL, Unidade Responsável: PREFEITURA MUNICIPAL DE RUY BARBOSA, Emissão: 19/05/2017, às 16:00:18, Assinado Digitalmente no dia 19/05/2017, às 16:00:18.

1 Limites mínimos anuais a serem cumpridos no encerramento do exercício.

2 Art. 21, § 2º, Lei 11.494/2007: "Até 5% dos recursos recebidos à conta dos Fundos, inclusive relativos à complementação da União recebidos nos termos do §1º do art. 6º desta Lei, poderão ser utilizados no 1º trimestre do exercício imediatamente subsequente, mediante abertura de crédito adicional."

3 Caput do artigo 212 da CF/19884

4 Os valores referentes à parcela dos Restos a Pagar inscritos sem disponibilidade financeira vinculada à educação deverão ser informados somente no RREO do último bimestre do exercício.

5 Limites mínimos anuais a serem cumpridos no encerramento do exercício, no âmbito de atuação prioritária, conforme LDB, art. 11, V.

6 Nos cinco primeiros bimestres do exercício o acompanhamento poderá ser feito com base na despesa empenhada ou na despesa liquidada. No último bimestre do exercício, o valor deverá corresponder ao total da despesa empenhada.

7 Essa coluna poderá ser apresentada somente no último bimestre



LUIZ CLAUDIO MIRANDA PIRES  
Prefeito Municipal  
CPF : 395.381.415-04



MARIVALDO LEITE NASCIMENTO  
Secretário(a)  
CPF : 676.706.875-68



JARDEL SOUZA SANTOS  
Contador(a)  
Reg. Prof.: CRC:BA-024679/0-7

# Prefeitura Municipal de Ruy Barbosa

BA - EXECUTIVO

PREFEITURA MUNICIPAL DE RUY BARBOSA

RELATÓRIO RESUMIDO DE EXECUÇÃO ORÇAMENTÁRIA

DEMONSTRATIVO DAS RECEITAS DE OPERAÇÕES DE CRÉDITO E DESPESAS DE CAPITAL

ORÇAMENTO FISCAL DA SEGURIDADE SOCIAL

(Janeiro a Abril) - 2º Bimestre de 2017



RREO – ANEXO 9 (LRF, art.53, § 1º, inciso I)

Em Reais

RECEITAS	PREVISÃO ATUALIZADA (a)	RECEITAS REALIZADAS (b)	SALDO NÃO REALIZADO (c) = (a) - (b)
RECEITAS DE OPERAÇÕES DE CRÉDITO <sup>1</sup> (I)	0,00	0,00	0,00

DESPESAS	DOTAÇÃO ATUALIZADA (d)	DESPESAS EMPENHADAS (e)	DESPESAS LIQUIDADAS	DESPESAS INSCRITAS EM RESTOS A PAGAR NÃO PROCESSADOS	SALDO NÃO EXECUTADO (f) = (d) - (e)
DESPESAS DE CAPITAL	0,00	0,00	0,00	0,00	0,00
(-) Incentivos Fiscais a Contribuinte	0,00	0,00	0,00	0,00	0,00
(-) Incentivos Fiscais a Contribuinte por Instituições Financeiras	0,00	0,00	0,00	0,00	0,00
DESPESA DE CAPITAL LÍQUIDA (II)	0,00	0,00	0,00	0,00	0,00

RESULTADO PARA APURAÇÃO DA REGRA DE OURO (III) = (I - II)	<(a - d)>	<(b - e)>	-	-	<(c - f)>
	<(a - d)>	<(b - e)>	-	-	<(c - f)>

FONTE: Sistema: FATOR CONTÁBIL, Unidade Responsável: PREFEITURA MUNICIPAL DE RUY BARBOSA, Emissão:19/05/2017, às 16:00:52, Assinado Digitalmente no dia 19/05/2017, às 16:00:52.

Notas:

<sup>1</sup> Operações de Crédito descritas na CF, art. 167, inciso III.

LUIZ CLAUDIO MIRANDA PIRES  
Prefeito Municipal  
CPF : 395.381.415-04

MARIVALDO LEITE NASCIMENTO  
Secretário(a)  
CPF : 676.706.875-68

JARDEL SOUZA SANTOS  
Contador(a)  
Reg. Prof.: CRC:BA-024679/0-7



# Prefeitura Municipal de Ruy Barbosa

BA - EXECUTIVO

PREFEITURA MUNICIPAL DE RUY BARBOSA

RELATÓRIO RESUMIDO DE EXECUÇÃO ORÇAMENTÁRIA

DEMONSTRATIVO DA PROJEÇÃO ATUARIAL DO REGIME GERAL DE PREVIDÊNCIA SOCIAL

ORÇAMENTO FISCAL DA SEGURIDADE SOCIAL

(Janeiro a Abril) - 2º Bimestre de 2017



RREO – ANEXO 10 (LRF, art.53, § 1º, inciso I)

Em Reais

## PROJEÇÃO ATUARIAL

EXERCÍCIO	RECEITAS PREVIDENCIÁRIAS		DESPESAS PREVIDENCIÁRIAS		RESULTADO PREVIDENCIÁRIO	
	Valor (a)	% em relação ao PIB	Valor (b)	% em relação ao PIB	Valor (a - b)	% em relação ao PIB
	0,00	0,00	0,00	0,00	0,00	0,00

FONTE: Sistema: FATOR CONTÁBIL, Unidade Responsável: PREFEITURA MUNICIPAL DE RUY BARBOSA, Emissão:19/05/2017, às 16:01:58, Assinado Digitalmente no dia 19/05/2017, às 16:01:58.

Nota: Projeção atuarial elaborada em <DATA DA AVALIAÇÃO> e oficialmente enviada para o Ministério da Previdência Social – MPS.

## TABELA DE HIPÓTESES

EXERCÍCIO	MASSA SALARIAL %	CRESCIMENTO VEGETATIVO %	TAXA DE INFLAÇÃO ANUAL (IGP-DI) MÉDIA %	VARIAÇÃO REAL DO PIB %	REAJUSTE DO SALÁRIO MÍNIMO %	REAJUSTE DOS DEMAIS BENEFÍCIOS %
	0,00	0,00	0,00	0,00	0,00	0,00

FONTE: Sistema: FATOR CONTÁBIL, Unidade Responsável: PREFEITURA MUNICIPAL DE RUY BARBOSA, Emissão:19/05/2017, às 16:01:58, Assinado Digitalmente no dia 19/05/2017, às 16:01:58.

LUIZ CLAUDIO MIRANDA PIRES  
Prefeito Municipal  
CPF : 395.381.415-04

MARIVALDO LEITE NASCIMENTO  
Secretário(a)  
CPF : 676.706.875-68

JARDEL SOUZA SANTOS  
Contador(a)  
Reg. Prof.: CRC:BA-024679/0-7

# Prefeitura Municipal de Ruy Barbosa

BA - EXECUTIVO

PREFEITURA MUNICIPAL DE RUY BARBOSA

RELATÓRIO RESUMIDO DE EXECUÇÃO ORÇAMENTÁRIA

DEMONSTRATIVO DA RECEITA DE ALIENAÇÃO DE ATIVOS E APLICAÇÃO DOS RECURSOS

ORÇAMENTO FISCAL DA SEGURIDADE SOCIAL

(Janeiro a Abril) - 2º Bimestre de 2017



RREO – ANEXO 11 (LRF, art.53, § 1º, inciso I)

Em Reais

RECEITAS	PREVISÃO ATUALIZADA (a)	RECEITAS REALIZADAS (b)	SALDO A REALIZAR (c) = (a) - (b)
RECEITA DE ALIENAÇÃO DE ATIVOS (I)	10.000.00	0.00	10.000.00
Receita de Alienação de Bens Móveis	10.000.00	0.00	10.000.00
Receita de Alienação de Bens Imóveis	0.00	0.00	0.00

DESPESAS	DOTAÇÃO ATUALIZADA (d)	DESPESAS EMPENHADAS	DESPESAS LIQUIDADAS	DESPESAS PAGAS (e)	DESPESAS INSCRITAS EM RESTOS A PAGAR NÃO PROCESSADOS	PAGAMENTO DE RESTOS A PAGAR (f)	SALDO A PAGAR (g) = (d-e)
APLICAÇÃO DOS RECURSOS DA ALIENAÇÃO DE ATIVOS (II)	4.497.017.00	1.821.154.66	859.812.01	802.713.73	0.00	0.00	3.694.303.27
Despesas de Capital	4.497.017.00	1.821.154.66	859.812.01	802.713.73	0.00	0.00	3.694.303.27
Investimentos	3.691.017.00	1.071.154.66	734.630.95	677.532.67	0.00	0.00	3.013.484.33
Inversões Financeiras	11.000.00	0.00	0.00	0.00	0.00	0.00	11.000.00
Amortização da Dívida	795.000.00	750.000.00	125.181.06	125.181.06	0.00	0.00	669.818.94
Despesas Correntes dos Regimes de Previdência	0.00	0.00	0.00	0.00	0.00	0.00	0.00
Regime Próprio do Servidores Públicos	0.00	0.00	0.00	0.00	0.00	0.00	0.00

SALDO FINANCEIRO A APLICAR	<EXERCÍCIO ANTERIOR> (h)	EXERCÍCIO (i) = (Ib - (IIe+ IIIf))	SALDO ATUAL (j) = (IIIh + IIIi)
VALOR (III)	0.00	-802.713.73	-802.713.73

FONTE: Sistema: FATOR CONTÁBIL, Unidade Responsável: PREFEITURA MUNICIPAL DE RUY BARBOSA, Emissão:19/05/2017, às 16:02:19, Assinado Digitalmente no dia 19/05/2017, às 16:02:19.

LUIZ CLAUDIO MIRANDA PIRES  
Prefeito Municipal  
CPF : 395.381.415-04

MARIVALDO LEITE NASCIMENTO  
Secretário(a)  
CPF : 676.706.875-68

JARDEL SOUZA SANTOS  
Contador(a)  
Reg. Prof.: CRC:BA-024679/0-7

# Prefeitura Municipal de Ruy Barbosa

BA - EXECUTIVO

PREFEITURA MUNICIPAL DE RUY BARBOSA

RELATÓRIO RESUMIDO DE EXECUÇÃO ORÇAMENTÁRIA

DEMONSTRATIVO DAS RECEITAS E DESPESAS COM AÇÕES E SERVIÇOS PÚBLICOS DE SAÚDE

ORÇAMENTO FISCAL DA SEGURIDADE SOCIAL

(Janeiro a Abril) - 2º Bimestre de 2017



RRÉO – ANEXO 12 (LC 141/2012, art. 35)

RS 1,00

RECEITAS PARA APURAÇÃO DA APLICAÇÃO EM AÇÕES E SERVIÇOS PÚBLICOS DE SAÚDE	PREVISÃO INICIAL	PREVISÃO ATUALIZADA (a)	RECEITA REALIZADAS	
			Até o Bimestre (b)	% (b/a)x100
RECEITA DE IMPOSTOS LÍQUIDA (I)	1.784.000,00	1.784.000,00	330.493,39	18,53
Imposto Predial e Territorial Urbano - IPTU	80.000,00	80.000,00	13.955,89	17,44
Imposto sobre Transmissão de Bens Intervivos - ITBI	280.000,00	280.000,00	68.436,89	24,44
Imposto sobre Serviços de Qualquer Natureza - ISS	600.000,00	600.000,00	139.142,21	23,19
Imposto de Renda Retido na Fonte - IRRF	690.000,00	690.000,00	71.446,03	10,35
Imposto Territorial Rural - ITR	0,00	0,00	0,00	0,00
Multas, Juros de Mora e Outros Encargos dos Impostos	7.000,00	7.000,00	0,00	0,00
Divida Ativa dos Impostos	109.000,00	109.000,00	29.324,72	26,90
Multas, Juros de Mora e Outros Encargos da Divida Ativa	18.000,00	18.000,00	8.187,65	45,49
RECEITA DE TRANSFERÊNCIAS CONSTITUCIONAIS E LEGAIS (II)	27.498.300,00	27.498.300,00	9.341.211,46	33,97
Cota-Parte FPM	22.000.000,00	22.000.000,00	7.426.356,92	33,76
Cota-Parte ITR	5.000,00	5.000,00	1.174,58	23,49
Cota-Parte IPVA	300.000,00	300.000,00	145.220,77	48,41
Cota-Parte ICMS	5.000.000,00	5.000.000,00	1.750.238,25	35,00
Cota-Parte IPI-Exportação	50.000,00	50.000,00	18.220,94	36,44
Compensações Financeiras Provenientes de Impostos e Transferências Constitucionais	143.300,00	143.300,00	0,00	0,00
Desoneração ICMS (LC 87/96)	0,00	0,00	0,00	0,00
Outras	143.300,00	143.300,00	0,00	0,00
<b>TOTAL DAS RECEITAS PARA APURAÇÃO DA APLICAÇÃO EM AÇÕES E SERVIÇOS PÚBLICOS DE SAÚDE (III) = I + II</b>	<b>29.282.300,00</b>	<b>29.282.300,00</b>	<b>9.671.704,85</b>	<b>33,03</b>

RECEITAS ADICIONAIS PARA FINANCIAMENTO DA SAÚDE	PREVISÃO INICIAL	PREVISÃO ATUALIZADA (c)	RECEITA REALIZADAS	
			Até o Bimestre (d)	% (d/c)x100
TRANSFERÊNCIA DE RECURSOS DO SISTEMA ÚNICO DE SAÚDE-SUS	6.117.000,00	6.117.000,00	1.462.347,02	23,91
Provenientes da União	5.901.000,00	5.901.000,00	1.414.161,58	23,96
Provenientes dos Estados	216.000,00	216.000,00	48.185,44	22,31
Provenientes de Outros Municípios	0,00	0,00	0,00	0,00
Outras Receitas do SUS	0,00	0,00	0,00	0,00
TRANSFERÊNCIAS VOLUNTÁRIAS	0,00	0,00	0,00	0,00
RECEITAS DE OPERAÇÕES DE CRÉDITO VINCULADAS À SAÚDE	0,00	0,00	0,00	0,00
OUTRAS RECEITAS PARA FINANCIAMENTO DA SAÚDE	0,00	0,00	0,00	0,00
<b>TOTAL RECEITAS ADICIONAIS PARA FINANCIAMENTO DA SAÚDE</b>	<b>6.117.000,00</b>	<b>6.117.000,00</b>	<b>1.462.347,02</b>	<b>23,91</b>

DESPESAS COM SAÚDE (Por Grupo de Natureza da Despesa)	DOTAÇÃO INICIAL	DOTAÇÃO ATUALIZADA (e)	DESPESAS EMPENHADAS		DESPESAS LIQUIDADAS		Inscritas em Restos a Pagar não Processados?
			Até o Bimestre (f)	% (f/e)x100	Até o Bimestre (g)	% (g/e)x100	
DESPESAS CORRENTES	10.574.000,00	10.739.037,00	6.797.068,28	63,29	2.737.034,60	25,49	4.060.033,68
Pessoal e Encargos Sociais	4.462.000,00	4.350.000,00	3.326.727,22	76,48	1.955.822,78	44,96	1.370.904,44
Juros e Encargos da Divida	0,00	0,00	0,00	0,00	0,00	0,00	0,00
Outras Despesas Correntes	6.112.000,00	6.389.037,00	3.470.341,06	100,00	781.211,82	12,23	1.370.904,44
DESPESAS DE CAPITAL	1.787.000,00	1.621.963,00	418.699,95	25,81	200.133,04	12,34	218.566,91
Investimentos	1.784.000,00	1.618.963,00	418.699,95	25,86	200.133,04	12,36	218.566,91
Inversões Financeiras	0,00	0,00	0,00	0,00	0,00	0,00	0,00
Amortização da Divida	3.000,00	3.000,00	0,00	0,00	0,00	0,00	0,00
<b>TOTAL DAS DESPESAS COM SAÚDE (IV)</b>	<b>12.361.000,00</b>	<b>12.361.000,00</b>	<b>7.215.768,23</b>	<b>58,38</b>	<b>2.937.167,64</b>	<b>23,76</b>	<b>4.278.600,59</b>

DESPESAS COM SAÚDE NÃO COMPUTADAS PARA FINS DE APURAÇÃO DO PERCENTUAL MÍNIMO	DOTAÇÃO INICIAL	DOTAÇÃO ATUALIZADA	DESPESAS EMPENHADAS		DESPESAS LIQUIDADAS		Inscritas em Restos a Pagar não Processados?
			Até o Bimestre (h)	% (h/TVf)x100	Até o Bimestre (i)	% (i/IVg)x100	
DESPESAS COM INATIVOS E PENSIONISTAS	0,00	0,00	0,00	0,00	0,00	0,00	0,00
DESPESA COM ASSISTÊNCIA À SAÚDE QUE NÃO ATENDE AO PRINCÍPIO DE ACESSO UNIVERSAL	0,00	0,00	0,00	0,00	0,00	0,00	0,00
DESPESAS CUSTEADAS COM OUTROS RECURSOS	7.117.000,00	7.117.000,00	3.409.270,35	47,25	1.328.021,79	45,21	2.081.248,56
Recursos de Transferência do Sistema Único de Saúde - SUS	7.117.000,00	7.117.000,00	3.409.270,35	47,25	1.328.021,79	45,21	2.081.248,56
Recursos de Operações de Crédito	0,00	0,00	0,00	0,00	0,00	0,00	0,00
Outros Recursos	0,00	0,00	0,00	0,00	0,00	0,00	0,00
OUTRAS AÇÕES E SERVIÇOS NÃO COMPUTADOS	0,00	0,00	0,00	0,00	0,00	0,00	0,00
RESTOS A PAGAR NÃO PROCESSADOS INSCRITOS INDEVIDAMENTE NO EXERCÍCIO SEM DISPONIBILIDADE FINANCEIRA¹	0,00	0,00	0,00	0,00	0,00	0,00	0,00
DESPESAS CUSTEADAS COM DISPONIBILIDADE DE CAIXA VINCULADA AOS RESTOS A PAGAR CANCELADOS²	0,00	0,00	0,00	0,00	0,00	0,00	0,00
PERCENTUAL MÍNIMO QUE NÃO FOI APLICADA EM AÇÕES E SERVIÇOS DE SAÚDE EM EXERCÍCIOS ANTERIORES³	0,00	0,00	0,00	0,00	0,00	0,00	0,00
<b>TOTAL DAS DESPESAS COM NÃO COMPUTADAS (V)</b>	<b>7.117.000,00</b>	<b>7.117.000,00</b>	<b>3.409.270,35</b>	<b>47,25</b>	<b>1.328.021,79</b>	<b>45,21</b>	<b>2.081.248,56</b>

<b>TOTAL DAS DESPESAS COM AÇÕES E SERVIÇOS PÚBLICOS DE SAÚDE (VI) = (IV - V)</b>	<b>5.244.000,00</b>	<b>5.244.000,00</b>	<b>3.806.497,88</b>	<b>11,13</b>	<b>1.609.145,85</b>	<b>-21,45</b>	<b>2.197.352,03</b>
--	---------------------	---------------------	---------------------	--------------	---------------------	---------------	---------------------

# Prefeitura Municipal de Ruy Barbosa

BA - EXECUTIVO

PREFEITURA MUNICIPAL DE RUY BARBOSA

RELATÓRIO RESUMIDO DE EXECUÇÃO ORÇAMENTÁRIA

DEMONSTRATIVO DAS RECEITAS E DESPESAS COM AÇÕES E SERVIÇOS PÚBLICOS DE SAÚDE

ORÇAMENTO FISCAL DA SEGURIDADE SOCIAL

(Janeiro a Abril) - 2º Bimestre de 2017



PERCENTUAL DE APLICAÇÃO EM AÇÕES E SERVIÇOS PÚBLICOS DE SAÚDE SOBRE A RECEITA DE IMPOSTOS LÍQUIDA E TRANSFERÊNCIAS CONSTITUCIONAIS E LEGAIS (VII%) = (VI(h ou i) / IIIb x 100)6 - LIMITE CONSTITUCIONAL	39,36
---	-------

VALOR REFERENTE À DIFERENÇA ENTRE O VALOR EXECUTADO E O LIMITE MÍNIMO CONSTITUCIONAL {VI(h ou i) - (15 x IIIb)/100}6	2.355.742,15
--	--------------

EXECUÇÃO DE RESTOS A PAGAR NÃO PROCESSADOS INSCRITOS COM DISPONIBILIDADE DE CAIXA	INSCRITOS	CANCELADOS/PRESCRITOS	PAGOS	A PAGAR	PARCELA CONSIDERADA NO LIMITE
LIQUIDADAS Inscritos em <Exercício de Referência>	0,00	0,00	0,00	0,00	0,00
...	0,00	0,00	0,00	0,00	0,00
Inscritos em <Exercício de Referência - 4>	0,00	0,00	0,00	0,00	0,00
Inscritos em <Exercícios Anteriores ao de Referência - 4 (Somatório)>	0,00	0,00	0,00	0,00	0,00
<b>Total</b>	<b>0,00</b>	<b>0,00</b>	<b>0,00</b>	<b>0,00</b>	<b>0,00</b>

CONTROLE DOS RESTOS A PAGAR CANCELADOS OU PRESCRITOS PARA FINS DE APLICAÇÃO DA DISPONIBILIDADE DE CAIXA CONFORME ARTIGO 24, § 1º e 2º	RESTOS A PAGAR CANCELADOS OU PRESCRITOS		
	Saldo Inicial	Despesas custeadas no exercício de referência (j)	Saldo Final (Não Aplicado)
Restos a Pagar Cancelados ou Prescritos em <Exercício de Referência>	0,00	0,00	0,00
...	0,00	0,00	0,00
Restos a Pagar Cancelados ou Prescritos em <Exercício de Referência - 4>	0,00	0,00	0,00
Restos a Pagar Cancelados ou Prescritos em <Exercícios Anteriores ao de Referência - 4 (Somatório)>	0,00	0,00	0,00
<b>Total (VIII)</b>	<b>0,00</b>	<b>0,00</b>	<b>0,00</b>

CONTROLE DO VALOR REFERENTE AO PERCENTUAL MÍNIMO NÃO CUMPRIDO EM EXERCÍCIOS ANTERIORES PARA FINS DE APLICAÇÃO DOS RECURSOS VINCULADOS CONFORME ARTIGOS 25 E 26	LIMITE NÃO CUMPRIDO		
	Saldo Inicial	Despesas custeadas no exercício de referência (k)	Saldo Final (Não Aplicado)
Diferença de limite não cumprido em <Exercício de Referência - 1>	0,00	0,00	0,00
...	0,00	0,00	0,00
Diferença de limite não cumprido em <Exercício de Referência - 5>	0,00	0,00	0,00
Diferença de limite não cumprido em <Exercícios Anteriores ao de Referência - 5 (Somatório)>	0,00	0,00	0,00
<b>Total (IX)</b>	<b>0,00</b>	<b>0,00</b>	<b>0,00</b>

DESPESAS COM SAÚDE (Por Subfunção)	DOTAÇÃO INICIAL	DOTAÇÃO ATUALIZADA	DESPESAS EMPENHADAS		DESPESAS LIQUIDADAS		Inscritas em Restos a Pagar não Processados <sup>7</sup>
			Até o Bimestre (l)	% (l/total l)x100	Até o Bimestre (m)	% (m/total m)x100	
Atenção Básica	10.516.000,00	10.655.126,00	6.297.246,83	87,27	2.557.610,40	87,08	3.739.636,43
Assistência Hospitalar e Ambulatorial	1.220.000,00	1.070.874,00	591.006,40	8,19	236.420,23	8,05	354.586,17
Suporte Profilático e Terapêutico	0,00	0,00	0,00	0,00	0,00	0,00	0,00
Vigilância Sanitária	0,00	0,00	0,00	0,00	0,00	0,00	0,00
Vigilância Epidemiológica	625.000,00	635.000,00	327.515,00	4,54	143.137,01	4,87	184.377,99
Alimentação e Nutrição	0,00	0,00	0,00	0,00	0,00	0,00	0,00
Outras Subfunções	0,00	0,00	0,00	0,00	0,00	0,00	0,00
<b>TOTAL</b>	<b>12.361.000,00</b>	<b>12.361.000,00</b>	<b>7.215.768,23</b>	<b>100,00</b>	<b>2.937.167,64</b>	<b>100,00</b>	<b>4.278.600,59</b>

FONTE: Sistema: FATOR CONTÁBIL, Unidade Responsável: PREFEITURA MUNICIPAL DE RUY BARBOSA, Emissão: 19/05/2017, às 16:02:37, Assinado Digitalmente no dia 19/05/2017, às 16:02:37.

1 Essa linha apresentará valor somente no Relatório Resumido da Execução Orçamentária do último bimestre do exercício.

2 O valor apresentado na interseção com a coluna "f" ou com a coluna "h" deverá ser o mesmo apresentado no "total j".

3 O valor apresentado na interseção com a coluna "p" ou com a coluna "h" deverá ser o mesmo apresentado no "total k".

4 Limite anual mínimo a ser cumprido no encerramento do exercício. Deverá ser informado o limite estabelecido na Lei Orgânica do Município quando o percentual nela estabelecido for superior ao fixado na LC nº 141/2012.

5 Durante o exercício esse valor servirá para o monitoramento previsto no art. 23 da LC 141/2012.

6 Nos cinco primeiros bimestres do exercício o acompanhamento será feito com base na despesa liquidada. No último bimestre do exercício, o valor deverá corresponder ao total da despesa empenhada.

7 Essa coluna poderá ser apresentada somente no último bimestre.

LUIZ CLAUDIO MIRANDA PIRES  
Prefeito Municipal  
CPF : 395.381.415-04

MARIVALDO LEITE NASCIMENTO  
Secretário(a)  
CPF : 676.706.875-68

JARDEL SOUZA SANTOS  
Contador(a)  
Reg. Prof.: CRC:BA-024679/0-7

# Prefeitura Municipal de Ruy Barbosa

BA - EXECUTIVO

**PREFEITURA MUNICIPAL DE RUY BARBOSA**

RELATÓRIO RESUMIDO DE EXECUÇÃO ORÇAMENTÁRIA

**DEMONSTRATIVO DAS PARCERIAS PÚBLICO-PRIVADAS**

ORÇAMENTO FISCAL DA SEGURIDADE SOCIAL

(Janeiro a Abril) - 2º Bimestre de 2017



RREO – Anexo 13 (Lei nº 11.079, de 30.12.2004, arts. 22, 25 e 28)

RS 1,00

ESPECIFICAÇÃO	SALDO TOTAL EM 31 DE DEZEMBRO DO EXERCÍCIO ANTERIOR (a)	REGISTROS EFETUADOS EM 2017	
		No bimestre	Até o bimestre (b)
TOTAL DE ATIVOS	0,00	0,00	0,00
Ativos Constituídos na SPE	0,00	0,00	0,00
TOTAL DE PASSIVOS (I)	0,00	0,00	0,00
Obrigações decorrentes de Ativos Constituídos pela SPE	0,00	0,00	0,00
Provisões de PPP	0,00	0,00	0,00
Outros Passivos	0,00	0,00	0,00
ATOS POTENCIAIS PASSIVOS	0,00	0,00	0,00
Obrigações decorrentes de Ativos Constituídos pela SPE	0,00	0,00	0,00
Provisões de PPP	0,00	0,00	0,00

DESPESAS DE PPP	EXERCÍCIO ANTERIOR	EXERCÍCIO CORRENTE (EC)	<EC+1>	<EC+2>	<EC+3>	<EC+4>	<EC+5>	<EC+6>	<EC+7>	<EC+8>	<EC+9>
Do Ente Federado, exceto estatutais não dependentes (I)	0,00	0,00	0,00	0,00	0,00	0,00	0,00	0,00	0,00	0,00	0,00
Das Estatais Não-dependentes	0,00	0,00	0,00	0,00	0,00	0,00	0,00	0,00	0,00	0,00	0,00
TOTAL DAS DESPESAS	0,00	0,00	0,00	0,00	0,00	0,00	0,00	0,00	0,00	0,00	0,00
PPP A CONTRATAR (II)	0,00	0,00	0,00	0,00	0,00	0,00	0,00	0,00	0,00	0,00	0,00
RECEITA CORRENTE LÍQUIDA (RCL) (III)	0,00	0,00	0,00	0,00	0,00	0,00	0,00	0,00	0,00	0,00	0,00
TOTAL DAS DESPESAS CONSIDERADA PARA O LIMITE (IV = I + II)	0,00	0,00	0,00	0,00	0,00	0,00	0,00	0,00	0,00	0,00	0,00
TOTAL DAS DESPESAS / RCL (%) (V = IV / III)	0,00	0,00	0,00	0,00	0,00	0,00	0,00	0,00	0,00	0,00	0,00

Nota:

FONTE: Sistema: FATOR CONTÁBIL, Unidade Responsável: PREFEITURA MUNICIPAL DE RUY BARBOSA, Emissão: 19/05/2017, às 16:03:13, Assinado Digitalmente no dia 19/05/2017, às 16:03:13.

LUIZ CLAUDIO MIRANDA PIRES  
Prefeito Municipal  
CPF : 395.381.415-04

MARIVALDO LEITE NASCIMENTO  
Secretário(a)  
CPF : 676.706.875-68

JARDEL SOUZA SANTOS  
Contador(a)  
Reg. Prof.: CRC:BA-024679/0-7

# Prefeitura Municipal de Ruy Barbosa

BA - EXECUTIVO

PREFEITURA MUNICIPAL DE RUY BARBOSA

RELATÓRIO RESUMIDO DE EXECUÇÃO ORÇAMENTÁRIA

DEMONSTRATIVO SIMPLIFICADO DO RELATÓRIO RESUMIDO DA EXECUÇÃO ORÇAMENTÁRIA

ORÇAMENTO FISCAL DA SEGURIDADE SOCIAL

(Janeiro a Abril) - 2º Bimestre de 2017



RREO - Anexo 14 (LRF, Art. 48)


Em Reais

BALANÇO ORÇAMENTÁRIO		Até o Bimestre			
<b>RECEITAS</b>					
Previsão Inicial				57.000.000,00	
Previsão Atualizada				57.000.000,00	
Receitas Realizadas				16.859.966,62	
Déficit Orçamentário				0,00	
Saldos de Exercícios Anteriores (Utilizados para Créditos Adicionais)				0,00	
<b>DESPESAS</b>					
Dotação Inicial				57.000.000,00	
Créditos Iniciais				6.416.989,00	
Dotação Atualizada				57.000.000,00	
Despesas Empenhadas				38.636.716,01	
Despesas Liquidadas				15.474.134,37	
Despesas Pagas				14.140.654,53	
Supervit Orçamentário				1.385.832,25	
<b>DESPESAS POR FUNÇÃO / SUBFUNÇÃO</b>		<b>Até o Bimestre</b>			
Despesas Empenhadas				38.636.716,01	
Despesas Liquidadas				15.474.134,37	
<b>RECEITA CORRENTE LÍQUIDA - RCL</b>		<b>Até o Bimestre</b>			
Receita Corrente Líquida				54.438.930,81	
<b>RECEITAS E DESPESAS DOS REGIMES DE PREVIDÊNCIA</b>		<b>Até o Bimestre</b>			
Regime Geral de Previdência Social				0,00	
Receitas Previdenciárias Realizadas (I)				0,00	
Despesas Previdenciárias Liquidadas (II)				0,00	
Resultado Previdenciário (III) = (I - II)				0,00	
Regime Próprio de Previdência dos Servidores				0,00	
Receitas Previdenciárias Realizadas (IV)				0,00	
Despesas Previdenciárias Liquidadas (V)				0,00	
Resultado Previdenciário (VI) = (IV - V)				0,00	
<b>RESULTADO NOMINAL E PRIMÁRIO</b>		<b>Meta Fixada no Anexo de Metas Fiscais da LDO (a)</b>	<b>Resultado Apurado Até o Bimestre (b)</b>	<b>% em Relação à Meta (b/a)</b>	
Resultado Nominal		0,00	-4.569.150,62	0,00	
Resultado Primário		0,00	-19.414.472,73	0,00	
<b>RESTOS A PAGAR A PAGAR POR PODER E MINISTÉRIO PÚBLICO</b>		<b>Inscrição</b>	<b>Cancelamento Até o Bimestre</b>	<b>Pagamento Até o Bimestre</b>	<b>Saldo a Pagar</b>
RESTOS A PAGAR PROCESSADOS		1.751.724,06	0,00	0,00	1.751.724,06
Poder Executivo		1.751.724,06	0,00	0,00	1.751.724,06
Poder Legislativo		0,00	0,00	0,00	0,00
Poder Poder Judiciário		0,00	0,00	0,00	0,00
Ministério Público		0,00	0,00	0,00	0,00
RESTOS A PAGAR NÃO-PROCESSADOS		988.993,52	0,00	0,00	988.993,52
Poder Executivo		988.993,52	0,00	0,00	988.993,52
Poder Legislativo		0,00	0,00	0,00	0,00
Poder Poder Judiciário		0,00	0,00	0,00	0,00
Ministério Público		0,00	0,00	0,00	0,00
<b>TOTAL</b>		<b>2.740.717,58</b>	<b>0,00</b>	<b>0,00</b>	<b>2.740.717,58</b>
<b>DESPESAS COM MANUTENÇÃO E DESENVOLVIMENTO DO ENSINO</b>		<b>Valor Apurado Até o Bimestre</b>	<b>Limites Constitucionais Anuais</b>		
			<b>% Mínimo a Aplicar no Exercício</b>	<b>% Aplicado Até o Bimestre</b>	
Mínimo Anual de <18% / 25%> das Receitas de Impostos na Manutenção e Desenvolvimento do Ensino		0,00	<18% / 25%>	0,00	
Mínimo Anual de 60% do FUNDEB na Remuneração do Magistério com Ensino Fundamental e Médio		0,00	60%	0,00	
Mínimo Anual de 60% do FUNDEB na Remuneração do Magistério com Educação Infantil e Ensino Fundamental		0,00	60%	0,00	
Complementação da União ao FUNDEB		0,00	100%	0,00	
<b>RECEITAS DE OPERAÇÕES DE CRÉDITO E DESPESAS DE CAPITAL</b>		<b>Valor Apurado Até o Bimestre</b>	<b>Saldo não realizado</b>		
Receitas de Operação de Crédito		0,00		10.000,00	
Despesa de Capital Líquida		1.821.154,66		2.675.862,34	
<b>PROJEÇÃO ATUARIAL DOS REGIMES DE PREVIDÊNCIA</b>		<b>Exercício</b>	<b>10º Exercício</b>	<b>20º Exercício</b>	<b>35º Exercício</b>
Regime Geral de Previdência Social		0,00	0,00	0,00	0,00
Receitas Previdenciárias (I)		0,00	0,00	0,00	0,00
Despesas Previdenciárias (II)		0,00	0,00	0,00	0,00
Resultado Previdenciário (III) = (I - II)		0,00	0,00	0,00	0,00
Regime Próprio de Previdência dos Servidores		0,00	0,00	0,00	0,00
Receitas Previdenciárias (IV)		0,00	0,00	0,00	0,00
Despesas Previdenciárias (V)		0,00	0,00	0,00	0,00
Resultado Previdenciário (VI) = (IV - V)		0,00	0,00	0,00	0,00
<b>RECEITA DA ALIENAÇÃO DE ATIVOS E APLICAÇÃO DOS RECURSOS</b>		<b>Valor Apurado Até o Bimestre</b>	<b>Saldo a realizado</b>		
Receita de Capital Resultante de Alienação de Ativos		0,00		0,00	
Aplicação dos Recursos da Alienação de Ativos		0,00		0,00	
<b>DESPESAS COM AÇÕES E SERVIÇOS PÚBLICOS DE SAÚDE</b>		<b>Valor Apurado Até o Bimestre</b>	<b>Limites Constitucionais Anuais</b>		
			<b>% Mínimo a Aplicar no Exercício</b>	<b>% Aplicado Até o Bimestre</b>	
Despesas com Ações e Serviços Públicos de Saúde executadas com recursos de impostos		0,00	0,00	0,00	
<b>DESPESAS DE CARÁTER CONTINUADO DERIVADAS DE PPP</b>		<b>Valor Apurado no Exercício Corrente</b>			
Total das Despesas / RCL (%)				0,00	

FONTE: Sistema: FATOR CONTÁBIL, Unidade Responsável: PREFEITURA MUNICIPAL DE RUY BARBOSA, Emissão: 19/05/2017, às 16:03:26, Assinado Digitalmente no dia 19/05/2017, às 16:03:26.

  
LUIZ CLAUDIO MIRANDA PIRES  
Prefeito Municipal  
CPF : 395.381.415-04

  
MARIVALDO LEITE NASCIMENTO  
Secretário(a)  
CPF : 676.706.875-68

  
JARDEL SOUZA SANTOS  
Contador(a)  
Reg. Prof.: CRC:BA-024679/0-7

# Prefeitura Municipal de Ruy Barbosa



BA - EXECUTIVO  
**PREFEITURA MUNICIPAL DE RUY BARBOSA**  
 RELATÓRIO RESUMIDO DE EXECUÇÃO ORÇAMENTÁRIA  
**DEMONSTRATIVO DE SENTENÇAS JUDICIAIS**  
 ORÇAMENTO FISCAL DA SEGURIDADE SOCIAL  
 Março de 2017

Artigos 19, § 4º e 30º, § 7º da L.C. 101/00 (Portaria TCM/BA Nº 460)

Beneficiário	Determinação		Nº NE de Origem	Pagamento		
	Data	Valor		Data	Valor	Nº do PP
<b>TOTAL</b>	-	<b>0,00</b>	-	-	<b>0,00</b>	-

LUÍZ CLAUDIO MIRANDA PIRES  
 Prefeito Municipal  
 CPF : 395.381.415-04

MARIVALDO LEITE NASCIMENTO  
 Secretário(a)  
 CPF : 676.706.875-68

JARDEL SOUZA SANTOS  
 Contador(a)  
 Reg. Prof.: CRC:BA-024679/0-7

# Prefeitura Municipal de Ruy Barbosa



BA - EXECUTIVO  
**PREFEITURA MUNICIPAL DE RUY BARBOSA**  
 RELATÓRIO RESUMIDO DE EXECUÇÃO ORÇAMENTÁRIA  
**DEMONSTRATIVO DE SENTENÇAS JUDICIAIS**  
 ORÇAMENTO FISCAL DA SEGURIDADE SOCIAL  
 Abril de 2017

Artigos 19, § 4º e 30º, § 7º da L.C. 101/00 (Portaria TCM/BA Nº 460)

Beneficiário	Determinação		Nº NE de Origem	Pagamento		
	Data	Valor		Data	Valor	Nº do PP
<b>TOTAL</b>	-	<b>0,00</b>	-	-	<b>0,00</b>	-

LUÍZ CLAUDIO MIRANDA PIRES  
 Prefeito Municipal  
 CPF : 395.381.415-04

MARIVALDO LEITE NASCIMENTO  
 Secretário(a)  
 CPF : 676.706.875-68

JARDEL SOUZA SANTOS  
 Contador(a)  
 Reg. Prof.: CRC:BA-024679/0-7