



# Diário Oficial do **Município**

**Prefeitura Municipal de Ruy Barbosa**

sexta-feira, 20 de setembro de 2024

Ano IX - Edição nº 01266 | Caderno 1

## **Prefeitura Municipal de Ruy Barbosa publica**



Praça Coronel Adalberto Ribeiro Sampaio | 253 | Centro | Ruy Barbosa-Ba

[ruybarbosa.ba.gov.br](http://ruybarbosa.ba.gov.br)

Este documento foi assinado digitalmente por SERASA Experian  
53653BFA8E006B3E58AB0115BB97F9D2

# Prefeitura Municipal de Ruy Barbosa

## SUMÁRIO

- RELATÓRIO DE GESTÃO FISCAL - 2º QUADRIMESTRE 2024.
- RELATÓRIO RESUMIDO DA EXECUÇÃO ORÇAMENTÁRIA - 4º BIMESTRE 2024.

# Prefeitura Municipal de Ruy Barbosa

## Relatório Resumido da Execução

BA - EXECUTIVO

Prefeitura Municipal de Ruy Barbosa

RELATÓRIO RESUMIDO DE EXECUÇÃO ORÇAMENTÁRIA

BALANÇO ORÇAMENTÁRIO

ORÇAMENTO FISCAL DA SEGURIDADE SOCIAL

(Janeiro a Agosto) - 4º Bimestre de 2024



RREO - Anexo 1 (LRF, Art. 52, inciso I, alíneas "a" e "b" do inciso II e §1º)

Em Reais

RECEITAS	PREVISÃO INICIAL	PREVISÃO ATUALIZADA (a)	RECEITAS REALIZADAS				SALDO (a-c)
			No Bimestre (b)	% (b/a)	Até o Bimestre (c)	% (c/a)	
RECEITAS (EXCETO INTRA-ORÇAMENTÁRIAS) (1)	160.000.000,00	160.000.000,00	20.179.330,06	12,61	80.332.596,56	50,21	79.667.403,44
RECEITAS CORRENTES	150.984.000,00	150.984.000,00	20.179.330,06	13,37	80.160.322,45	53,09	70.823.677,55
IMPOSTOS, TAXAS E CONTRIBUIÇÕES DE MELHORIA	11.250.000,00	11.250.000,00	725.997,11	6,45	3.897.057,85	34,64	7.352.942,15
Impostos	10.020.000,00	10.020.000,00	696.404,11	6,95	3.506.121,13	34,99	6.513.878,87
Impostos sobre o Patrimônio	742.000,00	742.000,00	141.395,49	19,06	722.899,12	97,43	19.100,88
Impostos sobre a Renda e Proventos de Qualquer Natureza	5.852.000,00	5.852.000,00	125.341,89	2,14	843.556,90	14,41	5.008.443,10
Impostos sobre a Produção e Circulação de Mercadorias e Serviços	3.426.000,00	3.426.000,00	429.666,73	12,54	1.939.665,11	56,62	1.486.334,89
Taxas	1.230.000,00	1.230.000,00	29.593,00	2,41	390.936,72	31,78	839.063,28
Taxas pelo Exercício do Poder de Polícia	1.220.000,00	1.220.000,00	29.593,00	2,43	390.936,72	32,04	829.063,28
Taxas pela Prestação de Serviços	10.000,00	10.000,00	0,00	0,00	0,00	0,00	10.000,00
RECEITA PATRIMONIAL	5.272.000,00	5.272.000,00	207.848,73	3,94	572.144,02	10,85	4.699.855,98
Exploração do Patrimônio Imobiliário do Estado	19.000,00	19.000,00	3.365,20	17,71	13.345,30	70,24	5.654,70
Exploração do Patrimônio Imobiliário do Estado	19.000,00	19.000,00	3.365,20	17,71	13.345,30	70,24	5.654,70
Valores Mobiliários	5.253.000,00	5.253.000,00	204.483,53	3,89	558.798,72	10,64	4.694.201,28
Juros e Correções Monetárias	5.253.000,00	5.253.000,00	204.483,53	3,89	558.798,72	10,64	4.694.201,28
RECEITA DE SERVIÇOS	79.000,00	79.000,00	0,00	0,00	431.736,00	546,50	-352.736,00
Serviços e Atividades Referentes à Saúde	79.000,00	79.000,00	0,00	0,00	431.736,00	546,50	-352.736,00
Serviços de Atendimento à Saúde	79.000,00	79.000,00	0,00	0,00	431.736,00	546,50	-352.736,00
TRANSFERÊNCIAS CORRENTES	134.332.000,00	134.332.000,00	19.224.942,61	14,31	75.231.346,69	56,00	59.100.653,31
Transferências da União e de suas Entidades	92.843.000,00	92.843.000,00	13.416.311,68	14,45	52.057.365,77	56,07	40.785.634,23
Transferências Decorrentes de Participação na Receita da União	52.908.000,00	52.908.000,00	7.094.522,09	13,41	26.634.556,84	50,34	26.273.443,16
Transferências das Compensações Financeiras pela Exploração de Recursos Naturais	2.702.000,00	2.702.000,00	205.373,22	7,60	646.554,90	23,93	2.055.445,10
Transferências de Recursos do Sistema Único de Saúde - SUS	17.343.000,00	17.343.000,00	1.597.847,26	9,21	10.909.675,71	62,91	6.433.324,29
Transferências de Recursos do Fundo Nacional do Desenvolvimento da Educação - FNDE	1.978.000,00	1.978.000,00	583.631,55	29,51	2.120.138,50	107,19	-142.138,50
Transferências de Recursos de Complementação da União ao Fundo de Manutenção e Desenvolvimento da Educação Básica e de Valorização dos Profissionais d	14.781.000,00	14.781.000,00	2.017.028,06	13,65	9.308.067,01	62,97	5.472.932,99
Transferências de Recursos do Fundo Nacional de Assistência Social - FNAS	681.000,00	681.000,00	168.197,88	24,70	660.599,79	97,00	20.400,21
Outras Transferências de Recursos da União e de suas Entidades	2.450.000,00	2.450.000,00	1.749.711,62	71,42	1.777.773,02	72,56	672.226,98
Transferências dos Estados e do Distrito Federal e de suas Entidades	11.698.000,00	11.698.000,00	2.119.539,75	18,12	7.843.642,46	67,05	3.854.357,54
Participação na Receita dos Estados e Distrito Federal	10.882.000,00	10.882.000,00	2.040.474,52	18,75	7.506.768,58	68,98	3.375.231,42
Transferências de Recursos do Sistema Único de Saúde - SUS	196.000,00	196.000,00	37.371,23	19,07	203.568,82	103,86	-7.568,82
Transferências de Convênios dos Estados e DF e de Suas Entidades	140.000,00	140.000,00	0,00	0,00	0,00	0,00	140.000,00
Transferências de Convênios dos Estados e DF e de Suas Entidades	140.000,00	140.000,00	0,00	0,00	0,00	0,00	140.000,00
Outras Transferências dos Estados e Distrito Federal	480.000,00	480.000,00	41.694,00	8,69	133.305,06	27,77	346.694,94
Transferências de Outras Instituições Públicas	29.791.000,00	29.791.000,00	3.689.091,18	12,38	15.330.338,46	51,46	14.460.661,54
Transferências de Recursos do Fundo de Manutenção e Desenvolvimento da Educação Básica e de Valorização dos Profissionais da Educação - FUNDEB	29.791.000,00	29.791.000,00	3.689.091,18	12,38	15.330.338,46	51,46	14.460.661,54
OUTRAS RECEITAS CORRENTES	51.000,00	51.000,00	20.541,61	40,28	28.037,89	54,98	22.962,11
Multas Administrativas, Contratuais e Judiciais	8.000,00	8.000,00	1.608,05	20,10	1.608,05	20,10	6.391,95
Multas Administrativas, Contratuais e Judiciais	8.000,00	8.000,00	1.608,05	20,10	1.608,05	20,10	6.391,95
Indenizações, Restituições e Ressarcimentos	26.000,00	26.000,00	18.933,56	72,82	26.429,84	101,65	-429,84
Indenizações	2.000,00	2.000,00	0,00	0,00	0,00	0,00	2.000,00
Restituições	23.000,00	23.000,00	18.933,56	82,32	26.429,84	114,91	-3.429,84

SIAFIC -

Página: 1 de 3

# Prefeitura Municipal de Ruy Barbosa

BA - EXECUTIVO

**Prefeitura Municipal de Ruy Barbosa**

RELATÓRIO RESUMIDO DE EXECUÇÃO ORÇAMENTÁRIA

**BALANÇO ORÇAMENTÁRIO**

ORÇAMENTO FISCAL DA SEGURIDADE SOCIAL

(Janeiro a Agosto) - 4º Bimestre de 2024



Ressarcimentos	1.000,00	1.000,00	0,00	0,00	0,00	0,00	1.000,00
Demais Receitas Correntes	17.000,00	17.000,00	0,00	0,00	0,00	0,00	17.000,00
Outras Receitas Correntes	17.000,00	17.000,00	0,00	0,00	0,00	0,00	17.000,00
<b>RECEITAS DE CAPITAL</b>	<b>9.016.000,00</b>	<b>9.016.000,00</b>	<b>0,00</b>	<b>0,00</b>	<b>172.274,11</b>	<b>1,91</b>	<b>8.843.725,89</b>
<b>ALIENAÇÃO DE BENS</b>	<b>60.000,00</b>	<b>60.000,00</b>	<b>0,00</b>	<b>0,00</b>	<b>0,00</b>	<b>0,00</b>	<b>60.000,00</b>
Alienação de Bens Móveis	60.000,00	60.000,00	0,00	0,00	0,00	0,00	60.000,00
Alienação de Bens Móveis e Semoventes	60.000,00	60.000,00	0,00	0,00	0,00	0,00	60.000,00
<b>TRANSFERÊNCIAS DE CAPITAL</b>	<b>8.956.000,00</b>	<b>8.956.000,00</b>	<b>0,00</b>	<b>0,00</b>	<b>172.274,11</b>	<b>1,92</b>	<b>8.783.725,89</b>
Transferências da União e de suas Entidades	5.231.000,00	5.231.000,00	0,00	0,00	15.099,01	0,29	5.215.900,99
Transferências de Recursos do Sistema Único de Saúde - SUS	700.000,00	700.000,00	0,00	0,00	0,00	0,00	700.000,00
Transferências de Recursos do Fundo Nacional do Desenvolvimento da Educação - FNDE	1.531.000,00	1.531.000,00	0,00	0,00	0,00	0,00	1.531.000,00
Transferências de Convênios da União e de suas Entidades	3.000.000,00	3.000.000,00	0,00	0,00	15.099,01	0,50	2.984.900,99
Transferências dos Estados e do Distrito Federal e de suas Entidades	3.725.000,00	3.725.000,00	0,00	0,00	157.175,10	4,22	3.567.824,90
Transferências de Convênios dos Estados e DF e de Suas Entidades	3.725.000,00	3.725.000,00	0,00	0,00	157.175,10	4,22	3.567.824,90
<b>RECEITAS (INTRA-ORÇAMENTÁRIAS) (II)</b>	<b>0,00</b>	<b>0,00</b>	<b>0,00</b>	<b>0,00</b>	<b>0,00</b>	<b>0,00</b>	<b>0,00</b>
<b>SUBTOTAL DAS RECEITAS (III) = (I + II)</b>	<b>160.000.000,00</b>	<b>160.000.000,00</b>	<b>20.179.330,06</b>	<b>12,61</b>	<b>80.332.596,56</b>	<b>50,21</b>	<b>79.667.403,44</b>
<b>OPERAÇÕES DE CRÉDITO / REFINANCIAMENTO (IV)</b>	<b>0,00</b>	<b>0,00</b>	<b>0,00</b>	<b>0,00</b>	<b>0,00</b>	<b>0,00</b>	<b>0,00</b>
Operações de Crédito - Mercado Interno	0,00	0,00	0,00	0,00	0,00	0,00	0,00
Mobiliária	0,00	0,00	0,00	0,00	0,00	0,00	0,00
Contratual	0,00	0,00	0,00	0,00	0,00	0,00	0,00
Operações de Crédito - Mercado Externo	0,00	0,00	0,00	0,00	0,00	0,00	0,00
Mobiliária	0,00	0,00	0,00	0,00	0,00	0,00	0,00
Contratual	0,00	0,00	0,00	0,00	0,00	0,00	0,00
<b>SUBTOTAL COM REFINANCIAMENTO (V) = (III + IV)</b>	<b>160.000.000,00</b>	<b>160.000.000,00</b>	<b>20.179.330,06</b>	<b>12,61</b>	<b>80.332.596,56</b>	<b>50,21</b>	<b>79.667.403,44</b>
<b>DÉFICIT (VI)</b>	<b>--</b>	<b>--</b>	<b>--</b>	<b>--</b>	<b>0,00</b>	<b>--</b>	<b>--</b>
<b>TOTAL (VII) = (V + VI)</b>	<b>160.000.000,00</b>	<b>160.000.000,00</b>	<b>20.179.330,06</b>	<b>12,61</b>	<b>80.332.596,56</b>	<b>50,21</b>	<b>79.667.403,44</b>
<b>SALDOS DE EXERCÍCIOS ANTERIORES</b>	<b>--</b>	<b>--</b>	<b>--</b>	<b>--</b>	<b>--</b>	<b>--</b>	<b>--</b>
Recursos Arrecadados em Exercícios Anteriores - RPPS	--	--	--	--	--	--	--
Superávit Financeiro Utilizado para Créditos Adicionais	--	--	--	--	--	--	--



# Prefeitura Municipal de Ruy Barbosa



BA - EXECUTIVO  
**Prefeitura Municipal de Ruy Barbosa**  
 RELATÓRIO RESUMIDO DE EXECUÇÃO ORÇAMENTÁRIA  
**DEMONSTRATIVO DA EXECUÇÃO DAS DESPESAS POR FUNÇÃO/SUBFUNÇÃO**  
 ORÇAMENTO FISCAL DA SEGURIDADE SOCIAL  
 (Janeiro a Agosto) - 4º Bimestre de 2024

RREO - Anexo 2 (LRF, Art. 52, inciso II, alínea "c")

FUNÇÃO / SUBFUNÇÃO	DOTAÇÃO INICIAL	DOTAÇÃO ATUALIZADA (a)	DESPESAS EMPENHADAS		SALDO (c) = (a-b)	DESPESAS LIQUIDADAS		SALDO (e) = (a-d)	INSCRITAS EM RESTOS A PAGAR NÃO PROCESSADOS' (f)
			No Bimestre	Até o Bimestre (b)		No Bimestre	Até o Bimestre (d)		
DESPESAS (EXCETO INTRA-ORÇAMENTÁRIAS) (1)	160.000.000,00	160.030.000,00	14.324.953,23	96.473.095,43	63.556.904,57	21.843.326,79	76.619.736,11	83.410.263,89	0,00
LEGISLATIVA	4.800.000,00	4.800.000,00	1.564.992,22	3.631.756,15	1.168.243,85	710.594,04	3.014.667,23	1.785.332,77	0,00
Ação Legislativa	4.800.000,00	4.800.000,00	1.564.992,22	3.631.756,15	1.168.243,85	710.594,04	3.014.667,23	1.785.332,77	0,00
ADMINISTRAÇÃO	13.727.000,00	12.414.800,00	1.217.079,30	8.510.163,14	3.904.636,86	1.888.184,18	6.518.523,82	5.896.276,18	0,00
Administração Geral	8.408.000,00	7.878.000,00	885.227,51	5.810.077,52	2.067.922,48	1.278.465,62	4.532.035,95	3.345.964,05	0,00
Administração Financeira	5.053.000,00	4.270.800,00	328.851,79	2.522.985,62	1.747.814,38	571.218,56	1.868.904,55	2.401.895,45	0,00
Controle Interno	221.000,00	221.000,00	3.000,00	177.100,00	43.900,00	38.500,00	117.583,32	103.416,68	0,00
Defesa Civil	45.000,00	45.000,00	0,00	0,00	45.000,00	0,00	0,00	45.000,00	0,00
SEGURANÇA PÚBLICA	441.000,00	555.000,00	4.893,19	392.207,55	162.792,45	116.749,10	246.530,68	308.469,32	0,00
Policimento	441.000,00	555.000,00	4.893,19	392.207,55	162.792,45	116.749,10	246.530,68	308.469,32	0,00
ASSISTÊNCIA SOCIAL	7.065.000,00	7.066.000,00	881.652,71	4.791.870,78	2.274.129,22	1.208.194,68	3.450.040,23	3.615.959,77	0,00
Administração Geral	3.383.000,00	3.299.000,00	202.219,38	2.729.126,01	569.873,99	536.238,96	1.933.201,05	1.365.798,95	0,00
Assistência à Criança e ao Adolescente	417.000,00	417.000,00	33.000,00	248.000,00	169.000,00	60.702,56	239.750,76	177.249,24	0,00
Assistência Comunitária	3.173.000,00	3.258.000,00	646.433,33	1.814.744,77	1.443.255,23	611.253,16	1.277.088,42	1.980.911,58	0,00
Controle Externo	6.000,00	6.000,00	0,00	0,00	6.000,00	0,00	0,00	6.000,00	0,00
Fomento ao Trabalho	86.000,00	86.000,00	0,00	0,00	86.000,00	0,00	0,00	86.000,00	0,00
SAÚDE	33.117.000,00	33.082.000,00	3.573.896,59	18.205.907,73	14.876.092,27	4.579.695,62	15.628.458,26	17.453.541,74	0,00
Administração Geral	10.037.000,00	10.224.500,00	1.323.793,84	7.778.414,31	2.446.085,69	1.973.454,00	6.928.919,39	3.295.580,61	0,00
Atenção Básica	16.123.000,00	16.006.500,00	1.880.085,22	8.971.989,24	7.034.510,76	2.227.301,02	7.532.613,70	8.473.886,30	0,00
Assistência Hospitalar e Ambulatorial	2.324.000,00	2.466.000,00	105.872,46	763.332,46	1.702.667,54	123.573,03	504.203,91	1.961.796,09	0,00
Suporte Profilático e Terapêutico	371.000,00	361.000,00	117.145,07	132.998,67	228.001,33	117.145,07	132.998,67	228.001,33	0,00
Vigilância Sanitária	64.000,00	64.000,00	0,00	0,00	64.000,00	0,00	0,00	64.000,00	0,00
Vigilância Epidemiológica	4.190.000,00	3.952.000,00	147.000,00	559.173,05	3.392.826,95	138.222,50	529.722,59	3.422.277,41	0,00
Controle Externo	8.000,00	8.000,00	0,00	0,00	8.000,00	0,00	0,00	8.000,00	0,00
TRABALHO	30.000,00	30.000,00	0,00	0,00	30.000,00	0,00	0,00	30.000,00	0,00
Fomento ao Trabalho	30.000,00	30.000,00	0,00	0,00	30.000,00	0,00	0,00	30.000,00	0,00
EDUCAÇÃO	60.543.000,00	60.679.000,00	2.919.781,78	33.624.963,05	27.054.036,95	6.774.185,24	25.480.508,62	35.198.491,38	0,00
Administração Geral	2.084.000,00	2.056.000,00	140.695,90	1.360.105,85	695.894,15	178.825,04	858.875,96	1.197.124,04	0,00

SIATIC -

Página: 1 de 3

# Prefeitura Municipal de Ruy Barbosa

Formação de Recursos Humanos	181.000,00	184.000,00	0,00	45.620,00	0,05	138.380,00	23,73	45.139,45	0,06	138.860,55	0,00
Alimentação e Nutrição	1.333.000,00	1.455.000,00	303.337,97	1.366.849,08	1,42	88.150,92	349.452,76	1.114.303,13	1,45	340.696,87	0,00
Controle Externo	11.000,00	11.000,00	0,00	0,00	0,00	11.000,00	0,00	0,00	0,00	11.000,00	0,00
Ensino Fundamental	38.917.000,00	38.388.768,00	1.503.267,36	21.964.149,79	22,77	16.424.618,21	4.163.568,03	16.682.878,74	21,77	21.705.889,26	0,00
Ensino Médio	174.000,00	225.000,00	-42.403,25	142.254,00	0,15	82.746,00	3.441,50	9.255,00	0,01	215.745,00	0,00
Ensino Profissional	191.000,00	191.000,00	0,00	0,00	0,00	191.000,00	0,00	0,00	0,00	191.000,00	0,00
Ensino Superior	58.000,00	70.000,00	17.215,20	57.384,00	0,06	12.616,00	17.215,20	57.384,00	0,07	12.616,00	0,00
Educação Infantil	11.086.000,00	11.016.232,00	630.343,52	4.641.374,23	4,81	6.374.857,77	1.054.871,28	3.976.988,80	5,19	7.039.243,20	0,00
Educação de Jovens e Adultos	2.244.000,00	2.243.000,00	0,00	709.998,49	0,74	1.533.001,51	683.655,42	466.168,27	0,61	1.776.831,73	0,00
Educação Especial	8.000,00	8.000,00	0,00	0,00	0,00	8.000,00	0,00	0,00	0,00	8.000,00	0,00
Transporte Rodoviário	4.256.000,00	4.831.000,00	3.673.255,08	3.337.227,61	3,46	1.493.772,39	938.422,28	2.269.515,27	2,96	2.561.484,73	0,00
CULTURA	2.580.000,00	4.930.000,00	1.376.234,55	4.517.740,35	4,68	412.259,65	1.517.624,20	3.530.178,50	4,61	1.399.821,50	0,00
Difusão Cultural	2.580.000,00	4.930.000,00	1.376.234,55	4.517.740,35	4,68	412.259,65	1.517.624,20	3.530.178,50	4,61	1.399.821,50	0,00
URBANISMO	25.060.000,00	24.417.800,00	3.133.628,86	16.878.139,31	17,50	7.539.660,69	3.801.176,84	13.924.707,55	18,17	10.493.092,45	0,00
Administração Geral	569.000,00	436.000,00	9.160,00	119.566,00	0,12	316.434,00	23.521,00	74.502,00	0,10	361.498,00	0,00
Infra-estrutura Urbana	5.612.000,00	5.402.800,00	191.707,33	1.236.790,66	1,28	4.166.009,34	230.917,24	1.140.798,52	1,49	4.262.001,48	0,00
Serviços Urbanos	18.879.000,00	18.579.000,00	2.932.761,53	15.521.782,65	16,09	3.057.217,35	3.546.738,60	12.709.407,03	16,59	5.869.592,97	0,00
HABITAÇÃO	903.000,00	903.000,00	0,00	66.399,00	0,07	836.601,00	4.399,00	66.199,18	0,09	836.800,82	0,00
Habituação Urbana	903.000,00	903.000,00	0,00	66.399,00	0,07	836.601,00	4.399,00	66.199,18	0,09	836.800,82	0,00
SANEAMENTO	223.000,00	223.000,00	0,00	0,00	0,00	223.000,00	0,00	0,00	0,00	223.000,00	0,00
Saneamento Básico Urbano	223.000,00	223.000,00	0,00	0,00	0,00	223.000,00	0,00	0,00	0,00	223.000,00	0,00
GESTÃO AMBIENTAL	1.572.000,00	1.536.000,00	74.577,67	521.921,33	0,54	1.014.078,67	116.087,86	309.224,62	0,40	1.226.775,38	0,00
Administração Geral	708.000,00	708.000,00	74.577,67	521.921,33	0,54	186.078,67	116.087,86	309.224,62	0,40	398.775,38	0,00
Turismo	864.000,00	828.000,00	0,00	0,00	0,00	828.000,00	0,00	0,00	0,00	828.000,00	0,00
AGRICULTURA	2.543.000,00	2.573.000,00	141.032,53	1.160.881,56	1,20	1.412.118,44	192.759,73	818.707,13	1,07	1.754.292,87	0,00
Administração Geral	981.000,00	1.011.000,00	141.032,53	848.279,53	0,88	162.720,47	192.759,73	600.004,65	0,78	410.995,35	0,00
Recursos Hídricos	289.000,00	289.000,00	0,00	132.602,03	0,14	156.397,97	0,00	132.602,03	0,17	156.397,97	0,00
Promoção da Produção Vegetal	1.273.000,00	1.273.000,00	0,00	180.000,00	0,19	1.093.000,00	0,00	86.100,45	0,11	1.186.899,55	0,00
COMÉRCIO E SERVIÇOS	355.000,00	355.000,00	0,00	0,00	0,00	355.000,00	0,00	0,00	0,00	355.000,00	0,00
Comercialização	200.000,00	200.000,00	0,00	0,00	0,00	200.000,00	0,00	0,00	0,00	200.000,00	0,00
Turismo	155.000,00	155.000,00	0,00	0,00	0,00	155.000,00	0,00	0,00	0,00	155.000,00	0,00
TRANSPORTE	943.000,00	837.400,00	7.218,99	28.218,99	0,03	809.181,01	7.501,71	28.218,99	0,04	809.181,01	0,00
Infra-estrutura Urbana	22.000,00	22.000,00	0,00	0,00	0,00	22.000,00	0,00	0,00	0,00	22.000,00	0,00
Transporte Rodoviário	921.000,00	815.400,00	7.218,99	28.218,99	0,03	787.181,01	7.501,71	28.218,99	0,04	787.181,01	0,00
DESPORTO E LAZER	1.418.000,00	1.098.000,00	138.457,84	582.926,49	0,60	515.073,51	160.938,74	374.353,25	0,49	723.646,75	0,00
Administração Geral	890.000,00	690.000,00	112.829,24	478.903,89	0,50	211.096,11	139.577,34	307.597,85	0,40	382.402,15	0,00
Desporto Comunitário	528.000,00	408.000,00	25.628,60	104.022,60	0,11	303.977,40	21.361,40	66.755,40	0,09	341.244,60	0,00
ENCARGOS ESPECIAIS	4.630.000,00	4.480.000,00	700.000,00	3.560.000,00	3,69	920.000,00	765.235,85	3.229.418,05	4,21	1.250.381,95	0,00
Serviço da Dívida Interna	4.630.000,00	4.480.000,00	700.000,00	3.560.000,00	3,69	920.000,00	765.235,85	3.229.418,05	4,21	1.250.381,95	0,00





# Prefeitura Municipal de Ruy Barbosa



**BA - EXECUTIVO**  
**Prefeitura Municipal de Ruy Barbosa**  
 RELATÓRIO RESUMIDO DE EXECUÇÃO ORÇAMENTÁRIA  
**DEMONSTRATIVO DA RECEITA CORRENTE LÍQUIDA**  
 ORÇAMENTO FISCAL DA SEGURIDADE SOCIAL  
 Setembro de 2023 até Agosto de 2024

RREO - Anexo 3 (LRF, Art. 53, inciso I)

Em Reais

ESPECIFICAÇÃO	EVOLUÇÃO DA RECEITA REALIZADA NOS ÚLTIMOS 12 MESES												TOTAL (ULT. 12 M.)	PREVISÃO ATUALIZADA 2024
	09/2023	10/2023	11/2023	12/2023	01/2024	02/2024	03/2024	04/2024	05/2024	06/2024	07/2024	08/2024		
	RECEITAS CORRENTES (I)	8.226.709,88	8.307.015,38	10.862.629,91	12.145.587,60	11.531.780,72	10.830.220,29	9.020.837,03	9.396.205,52	13.815.086,06	11.624.149,01	12.409.683,27		
Impostos, Taxas e Contribuições de Melhoria	481.958,36	214.520,21	408.369,34	584.918,98	556.286,15	448.307,49	312.288,83	491.247,28	931.986,90	430.944,07	363.757,20	362.239,91	5.586.624,74	11.250.000,00
IPTU	13.495,88	19.650,86	13.644,11	20.719,12	15.818,57	12.406,33	21.812,38	69.553,61	157.841,54	107.775,92	33.121,31	18.605,13	504.444,76	397.000,00
ISS	278.997,48	151.999,43	216.108,88	320.654,02	177.521,33	312.466,23	164.366,23	250.957,78	382.247,39	222.120,53	222.763,33	206.903,40	2.907.224,89	3.426.000,00
ITBI	35.992,86	5.190,00	25.791,48	11.082,00	65.304,99	43.278,00	30.578,49	12.672,00	17.653,80	26.808,00	9.484,76	80.184,29	364.020,67	345.000,00
IRRF	139.990,52	24.774,72	11.523,67	212.598,87	198.309,59	2.125,35	8.097,85	133.526,44	324.357,76	51.798,02	77.084,45	48.257,44	1.232.444,68	5.852.000,00
Outros Impostos, Taxas e Contribuições de Melhoria	13.081,62	12.705,20	141.301,23	19.864,97	99.331,67	77.712,69	87.433,90	24.537,45	49.886,41	22.441,60	21.303,35	8.289,65	578.489,74	1.230.000,00
Contribuições	0,00	0,00	0,00	0,00	0,00	0,00	0,00	0,00	0,00	0,00	0,00	0,00	0,00	0,00
Recursos Especiais	79.239,41	63.546,61	57.689,25	49.349,13	44.982,87	58.732,41	66.344,34	60.459,85	64.088,96	69.686,86	123.577,48	84.271,25	821.968,42	5.272.000,00
Recursos Especiais de Fomento	0,00	0,00	0,00	0,00	0,00	0,00	0,00	0,00	0,00	0,00	0,00	0,00	0,00	0,00
Outras Receitas Patrimoniais	79.239,41	63.546,61	57.689,25	49.349,13	44.982,87	58.732,41	66.344,34	60.459,85	64.088,96	69.686,86	123.577,48	84.271,25	821.968,42	5.272.000,00
Recursos Especiais de Investimentos	0,00	0,00	0,00	0,00	0,00	0,00	0,00	0,00	0,00	0,00	0,00	0,00	0,00	0,00
Recursos Especiais de Manutenção e Desenvolvimento de Capital	0,00	0,00	0,00	0,00	0,00	0,00	0,00	0,00	0,00	0,00	0,00	0,00	0,00	0,00
Recursos Especiais de Manutenção e Desenvolvimento de Capital	0,00	0,00	0,00	0,00	0,00	0,00	0,00	0,00	0,00	0,00	0,00	0,00	0,00	0,00
Recursos Especiais de Manutenção e Desenvolvimento de Capital	0,00	0,00	0,00	0,00	0,00	0,00	0,00	0,00	0,00	0,00	0,00	0,00	0,00	0,00
Recursos Especiais de Manutenção e Desenvolvimento de Capital	0,00	0,00	0,00	0,00	0,00	0,00	0,00	0,00	0,00	0,00	0,00	0,00	0,00	0,00
Recursos Especiais de Manutenção e Desenvolvimento de Capital	0,00	0,00	0,00	0,00	0,00	0,00	0,00	0,00	0,00	0,00	0,00	0,00	0,00	0,00
Recursos Especiais de Manutenção e Desenvolvimento de Capital	0,00	0,00	0,00	0,00	0,00	0,00	0,00	0,00	0,00	0,00	0,00	0,00	0,00	0,00
Recursos Especiais de Manutenção e Desenvolvimento de Capital	0,00	0,00	0,00	0,00	0,00	0,00	0,00	0,00	0,00	0,00	0,00	0,00	0,00	0,00
Recursos Especiais de Manutenção e Desenvolvimento de Capital	0,00	0,00	0,00	0,00	0,00	0,00	0,00	0,00	0,00	0,00	0,00	0,00	0,00	0,00
Recursos Especiais de Manutenção e Desenvolvimento de Capital	0,00	0,00	0,00	0,00	0,00	0,00	0,00	0,00	0,00	0,00	0,00	0,00	0,00	0,00
Recursos Especiais de Manutenção e Desenvolvimento de Capital	0,00	0,00	0,00	0,00	0,00	0,00	0,00	0,00	0,00	0,00	0,00	0,00	0,00	0,00
Recursos Especiais de Manutenção e Desenvolvimento de Capital	0,00	0,00	0,00	0,00	0,00	0,00	0,00	0,00	0,00	0,00	0,00	0,00	0,00	0,00
Recursos Especiais de Manutenção e Desenvolvimento de Capital	0,00	0,00	0,00	0,00	0,00	0,00	0,00	0,00	0,00	0,00	0,00	0,00	0,00	0,00
Recursos Especiais de Manutenção e Desenvolvimento de Capital	0,00	0,00	0,00	0,00	0,00	0,00	0,00	0,00	0,00	0,00	0,00	0,00	0,00	0,00
Recursos Especiais de Manutenção e Desenvolvimento de Capital	0,00	0,00	0,00	0,00	0,00	0,00	0,00	0,00	0,00	0,00	0,00	0,00	0,00	0,00
Recursos Especiais de Manutenção e Desenvolvimento de Capital	0,00	0,00	0,00	0,00	0,00	0,00	0,00	0,00	0,00	0,00	0,00	0,00	0,00	0,00
Recursos Especiais de Manutenção e Desenvolvimento de Capital	0,00	0,00	0,00	0,00	0,00	0,00	0,00	0,00	0,00	0,00	0,00	0,00	0,00	0,00
Recursos Especiais de Manutenção e Desenvolvimento de Capital	0,00	0,00	0,00	0,00	0,00	0,00	0,00	0,00	0,00	0,00	0,00	0,00	0,00	0,00
Recursos Especiais de Manutenção e Desenvolvimento de Capital	0,00	0,00	0,00	0,00	0,00	0,00	0,00	0,00	0,00	0,00	0,00	0,00	0,00	0,00
Recursos Especiais de Manutenção e Desenvolvimento de Capital	0,00	0,00	0,00	0,00	0,00	0,00	0,00	0,00	0,00	0,00	0,00	0,00	0,00	0,00
Recursos Especiais de Manutenção e Desenvolvimento de Capital	0,00	0,00	0,00	0,00	0,00	0,00	0,00	0,00	0,00	0,00	0,00	0,00	0,00	0,00
Recursos Especiais de Manutenção e Desenvolvimento de Capital	0,00	0,00	0,00	0,00	0,00	0,00	0,00	0,00	0,00	0,00	0,00	0,00	0,00	0,00
Recursos Especiais de Manutenção e Desenvolvimento de Capital	0,00	0,00	0,00	0,00	0,00	0,00	0,00	0,00	0,00	0,00	0,00	0,00	0,00	0,00
Recursos Especiais de Manutenção e Desenvolvimento de Capital	0,00	0,00	0,00	0,00	0,00	0,00	0,00	0,00	0,00	0,00	0,00	0,00	0,00	0,00
Recursos Especiais de Manutenção e Desenvolvimento de Capital	0,00	0,00	0,00	0,00	0,00	0,00	0,00	0,00	0,00	0,00	0,00	0,00	0,00	0,00
Recursos Especiais de Manutenção e Desenvolvimento de Capital	0,00	0,00	0,00	0,00	0,00	0,00	0,00	0,00	0,00	0,00	0,00	0,00	0,00	0,00
Recursos Especiais de Manutenção e Desenvolvimento de Capital	0,00	0,00	0,00	0,00	0,00	0,00	0,00	0,00	0,00	0,00	0,00	0,00	0,00	0,00
Recursos Especiais de Manutenção e Desenvolvimento de Capital	0,00	0,00	0,00	0,00	0,00	0,00	0,00	0,00	0,00	0,00	0,00	0,00	0,00	0,00
Recursos Especiais de Manutenção e Desenvolvimento de Capital	0,00	0,00	0,00	0,00	0,00	0,00	0,00	0,00	0,00	0,00	0,00	0,00	0,00	0,00
Recursos Especiais de Manutenção e Desenvolvimento de Capital	0,00	0,00	0,00	0,00	0,00	0,00	0,00	0,00	0,00	0,00	0,00	0,00	0,00	0,00
Recursos Especiais de Manutenção e Desenvolvimento de Capital	0,00	0,00	0,00	0,00	0,00	0,00	0,00	0,00	0,00	0,00	0,00	0,00	0,00	0,00
Recursos Especiais de Manutenção e Desenvolvimento de Capital	0,00	0,00	0,00	0,00	0,00	0,00	0,00	0,00	0,00	0,00	0,00	0,00	0,00	0,00
Recursos Especiais de Manutenção e Desenvolvimento de Capital	0,00	0,00	0,00	0,00	0,00	0,00	0,00	0,00	0,00	0,00	0,00	0,00	0,00	0,00
Recursos Especiais de Manutenção e Desenvolvimento de Capital	0,00	0,00	0,00	0,00	0,00	0,00	0,00	0,00	0,00	0,00	0,00	0,00	0,00	0,00
Recursos Especiais de Manutenção e Desenvolvimento de Capital	0,00	0,00	0,00	0,00	0,00	0,00	0,00	0,00	0,00	0,00	0,00	0,00	0,00	0,00
Recursos Especiais de Manutenção e Desenvolvimento de Capital	0,00	0,00	0,00	0,00	0,00	0,00	0,00	0,00	0,00	0,00	0,00	0,00	0,00	0,00
Recursos Especiais de Manutenção e Desenvolvimento de Capital	0,00	0,00	0,00	0,00	0,00	0,00	0,00	0,00	0,00	0,00	0,00	0,00	0,00	0,00
Recursos Especiais de Manutenção e Desenvolvimento de Capital	0,00	0,00	0,00	0,00	0,00	0,00	0,00	0,00	0,00	0,00	0,00	0,00	0,00	0,00
Recursos Especiais de Manutenção e Desenvolvimento de Capital	0,00	0,00	0,00	0,00	0,00	0,00	0,00	0,00	0,00	0,00	0,00	0,00	0,00	0,00
Recursos Especiais de Manutenção e Desenvolvimento de Capital	0,00	0,00	0,00	0,00	0,00	0,00	0,00	0,00	0,00	0,00	0,00	0,00	0,00	0,00
Recursos Especiais de Manutenção e Desenvolvimento de Capital	0,00	0,00	0,00	0,00	0,00	0,00	0,00	0,00	0,00	0,00	0,00	0,00	0,00	0,00
Recursos Especiais de Manutenção e Desenvolvimento de Capital	0,00	0,00	0,00	0,00	0,00	0,00	0,00	0,00	0,00	0,00	0,00	0,00	0,00	0,00
Recursos Especiais de Manutenção e Desenvolvimento de Capital	0,00	0,00	0,00	0,00	0,00	0,00	0,00	0,00	0,00	0,00	0,00	0,00	0,00	0,00
Recursos Especiais de Manutenção e Desenvolvimento de Capital	0,00	0,00	0,00	0,00	0,00	0,00	0,00	0,00	0,00	0,00	0,00	0,00	0,00	0,00
Recursos Especiais de Manutenção e Desenvolvimento de Capital	0,00	0,00	0,00	0,00	0,00	0,00	0,00	0,00	0,00	0,00	0,00	0,00	0,00	0,00
Recursos Especiais de Manutenção e Desenvolvimento de Capital	0,00	0,00	0,00	0,00	0,00	0,00	0,00	0,00	0,00	0,00	0,00	0,00	0,00	0,00
Recursos Especiais de Manutenção e Desenvolvimento de Capital	0,00	0,00	0,00	0,00	0,00	0,00	0,00	0,00	0,00	0,00	0,00	0,00	0,00	0,00
Recursos Especiais de Manutenção e Desenvolvimento de Capital	0,00	0,00	0,00	0,00	0,00	0,00	0,00	0,00	0,00	0,00	0,00	0,00	0,00	0,00
Recursos Especiais de Manutenção e Desenvolvimento de Capital	0,00	0,00	0,00	0,00	0,00	0,00	0,00	0,00	0,00	0,00	0,00	0,00	0,00	0,00
Recursos Especiais de Manutenção e Desenvolvimento de Capital	0,00	0,00	0,00	0,00	0,00	0,00	0,00	0,00	0,00	0,00	0,00	0,00	0,00	0,00
Recursos Especiais de Manutenção e Desenvolvimento de Capital	0,00	0,00	0,00	0,00	0,00	0,00	0,00	0,00	0,00	0,00	0,00	0,00	0,00	0,00
Recursos Especiais de Manutenção e Desenvolvimento de Capital	0,00	0,00	0,00	0,00	0,00	0,00	0,00	0,00	0,00	0,00	0,00	0,00	0,00	0,00
Recursos Especiais de Manutenção e Desenvolvimento de Capital	0,00	0,00	0,00	0,00	0,00	0,00	0,00	0,00	0,00	0,00	0,00	0,00	0,00	0,00
Recursos Especiais de Manutenção e Desenvolvimento de Capital	0,00	0,00	0,00	0,00	0,00	0,00	0,00	0,00	0,00	0,00	0,00	0,00	0,00	0,00
Recursos Especiais de Manutenção e Desenvolvimento de Capital	0,00	0,00	0,00	0,00	0,00	0,00	0,00	0,00	0,00	0,00	0,00	0,00	0,00	0,00
Recursos Especiais de Manutenção e Desenvolvimento de														

# Prefeitura Municipal de Ruy Barbosa



JARDEL SOUZA SANTOS  
Contador(a)  
Reg. Prof.: CRC:BA-024679/0-7



JULIANO REGIS SEIXAS ARRUDA  
Secretário(a)  
CPF: 024.687.655-75



LUIZ CLAUDIO MIRANDA PIRES  
Prefeito Municipal  
CPF: 395.381.415-04

# Prefeitura Municipal de Ruy Barbosa

BA - EXECUTIVO

**Prefeitura Municipal de Ruy Barbosa**

RELATÓRIO RESUMIDO DE EXECUÇÃO ORÇAMENTÁRIA

**DEMONSTRATIVO DAS RECEITAS E DESPESAS PREVIDENCIÁRIAS - MUNICÍPIOS**

ORÇAMENTO FISCAL DA SEGURIDADE SOCIAL

(Janeiro a Agosto) - 4º Bimestre de 2024



RRRO - Anexo 4 (LRF, Art. 53, inciso II)

Em Reais

<b>RECEITAS PREVIDENCIÁRIAS - RPPS (FUNDO EM CAPITALIZAÇÃO)</b>	PREVISÃO ATUALIZADA	RECEITAS REALIZADAS
RECEITAS CORRENTES (I)	0,00	0,00
Receita de Contribuições dos Segurados	0,00	0,00
Ativo	0,00	0,00
Inativo	0,00	0,00
Pensionista	0,00	0,00
Receita de Contribuições Patronais	0,00	0,00
Ativo	0,00	0,00
Inativo	0,00	0,00
Pensionista	0,00	0,00
Receita Patrimonial	0,00	0,00
Receitas Imobiliárias	0,00	0,00
Receitas de Valores Mobiliários	0,00	0,00
Outras Receitas Patrimoniais	0,00	0,00
Receita de Serviços	0,00	0,00
Outras Receitas Correntes	0,00	0,00
Compensação Previdenciária entre os Regimes	0,00	0,00
Aportes Periódicos para Amortização de Déficit Atuarial do RPPS (II)1	0,00	0,00
Demais Receitas Correntes	0,00	0,00
RECEITAS DE CAPITAL (III)	0,00	0,00
Alienação de Bens, Direitos e Ativos	0,00	0,00
Amortização de Empréstimos	0,00	0,00
Outras Receitas de Capital	0,00	0,00
<b>TOTAL DAS RECEITAS PREVIDENCIÁRIAS - RPPS (IV) = (I + III - II)</b>	<b>0,00</b>	<b>0,00</b>

<b>DESPESAS PREVIDENCIÁRIAS - RPPS (FUNDO EM CAPITALIZAÇÃO)</b>	DOTAÇÃO ATUALIZADA	DESPESAS EMPENHADAS	DESPESAS LIQUIDADAS	DESPESAS PAGAS	INSCRITAS EM RESTOS A PAGAR NÃO PROCESSADOS
		Até o Bimestre	Até o Bimestre	Até o Bimestre	No Exercício
Benefícios	0,00	0,00	0,00	0,00	0,00
Aposentadorias	0,00	0,00	0,00	0,00	0,00
Pensões por Morte	0,00	0,00	0,00	0,00	0,00
Outras Despesas Previdenciárias	0,00	0,00	0,00	0,00	0,00
Compensação Previdenciária entre os regimes	0,00	0,00	0,00	0,00	0,00
Demais Despesas Previdenciárias	0,00	0,00	0,00	0,00	0,00
<b>TOTAL DAS DESPESAS DO FUNDO EM CAPITALIZAÇÃO (V)</b>	<b>0,00</b>	<b>0,00</b>	<b>0,00</b>	<b>0,00</b>	<b>0,00</b>
<b>RESULTADO PREVIDENCIÁRIO - FUNDO EM CAPITALIZAÇÃO (VI) = (IV - V)2RECURSOS</b>	<b>0,00</b>	<b>0,00</b>	<b>0,00</b>	<b>0,00</b>	<b>--</b>

# Prefeitura Municipal de Ruy Barbosa

<b>RECURSOS RPPS ARRECADADOS EM EXERCÍCIOS ANTERIORES</b>		PREVISÃO ORÇAMENTÁRIA
VALOR		0,00
<b>RESERVA ORÇAMENTÁRIA DO RPPS</b>		PREVISÃO ORÇAMENTÁRIA
VALOR		0,00
<b>APORTES DE RECURSOS PARA O FUNDO EM CAPITALIZAÇÃO DO RPPS</b>		<b>APORTES REALIZADOS</b>
Plano de Amortização - Contribuição Patronal Suplementar		0,00
Plano de Amortização - Aporte Periódico de Valores Predefinidos		0,00
Outros Aportes para o RPPS		0,00
Recursos para Cobertura de Déficit Financeiro		0,00
<b>BENS E DIREITOS DO RPPS (FUNDO EM CAPITALIZAÇÃO)</b>		<b>SALDO ATUAL</b>
Caixa e Equivalentes de Caixa		0,00
Investimentos e Aplicações		0,00
Outros Bens e Direitos		0,00

## FUNDO EM REPARTIÇÃO (PLANO FINANCEIRO)

<b>RECEITAS PREVIDENCIÁRIAS - RPPS (FUNDO EM REPARTIÇÃO)</b>	PREVISÃO ATUALIZADA	RECEITAS REALIZADAS
<b>RECEITAS CORRENTES (VII)</b>	0,00	0,00
Receita de Contribuições dos Segurados	0,00	0,00
Ativo	0,00	0,00
Inativo	0,00	0,00
Pensionista	0,00	0,00
Receita de Contribuições Patronais	0,00	0,00
Ativo	0,00	0,00
Inativo	0,00	0,00
Pensionista	0,00	0,00
Receita Patrimonial	0,00	0,00
Receitas Imobiliárias	0,00	0,00
Receitas de Valores Mobiliários	0,00	0,00
Outras Receitas Patrimoniais	0,00	0,00
Receita de Serviços	0,00	0,00
Outras Receitas Correntes	0,00	0,00
Compensação Previdenciária entre os regimes	0,00	0,00
Demais Receitas Correntes	0,00	0,00
<b>RECEITAS DE CAPITAL (VIII)</b>	0,00	0,00
Alienação de Bens, Direitos e Ativos	0,00	0,00
Amortização de Empréstimos	0,00	0,00
Outras Receitas de Capital	0,00	0,00
<b>TOTAL DAS RECEITAS DO FUNDO EM REPARTIÇÃO (IX) = (VII + VIII)</b>	<b>0,00</b>	<b>0,00</b>

# Prefeitura Municipal de Ruy Barbosa

DESPESAS PREVIDENCIÁRIAS - RPPS (FUNDO EM REPARTIÇÃO)	DOTAÇÃO ATUALIZADA	DESPESAS EMPENHADAS	DESPESAS LIQUIDADAS	DESPESAS PAGAS	INSCRITAS EM RESTOS A PAGAR NÃO PROCESSADOS
		Até o Bimestre	Até o Bimestre	Até o Bimestre	No Exercício
Benefícios - Civil	0,00	0,00	0,00	0,00	0,00
Aposentadorias	0,00	0,00	0,00	0,00	0,00
Pensões por Morte	0,00	0,00	0,00	0,00	0,00
Outras Despesas Previdenciárias	0,00	0,00	0,00	0,00	0,00
Compensação Previdenciária entre os regimes	0,00	0,00	0,00	0,00	0,00
Demais Despesas Previdenciárias	0,00	0,00	0,00	0,00	0,00
<b>TOTAL DAS DESPESAS DO FUNDO EM REPARTIÇÃO (X)</b>	0,00	0,00	0,00	0,00	0,00
<b>RESULTADO PREVIDENCIÁRIO - FUNDO EM REPARTIÇÃO (XI) = (IX - X)</b>	0,00	0,00	0,00	0,00	--

APORTES DE RECURSOS PARA O FUNDO EM REPARTIÇÃO DO RPPS	APORTES REALIZADOS
Recursos para Cobertura de Insuficiências Financeiras	0,00
Recursos para Formação de Reserva	0,00

BENS E DIREITOS DO RPPS (FUNDO EM REPARTIÇÃO)	SALDO ATUAL
Caixa e Equivalentes de Caixa	0,00
Investimentos e Aplicações	0,00
Outros Bens e Direitos	0,00

RECEITAS DA ADMINISTRAÇÃO - RPPS	PREVISÃO ATUALIZADA	RECEITAS REALIZADAS
RECEITAS CORRENTES	0,00	0,00
<b>TOTAL DAS RECEITAS DA ADMINISTRAÇÃO RPPS - (XII)</b>	0,00	0,00

DESPESAS DA ADMINISTRAÇÃO - RPPS	DOTAÇÃO ATUALIZADA	DESPESAS EMPENHADAS	DESPESAS LIQUIDADAS	DESPESAS PAGAS	INSCRITAS EM RESTOS A PAGAR NÃO PROCESSADOS
		Até o Bimestre	Até o Bimestre	Até o Bimestre	No Exercício
DESPESAS CORRENTES (XIII)	0,00	0,00	0,00	0,00	0,00
DESPESAS DE CAPITAL (XIV)	0,00	0,00	0,00	0,00	0,00
<b>TOTAL DAS DESPESAS DA ADMINISTRAÇÃO RPPS (XV) = (XIII + XIV)</b>	0,00	0,00	0,00	0,00	0,00
<b>RESULTADO DA ADMINISTRAÇÃO RPPS (XVI) = (XII - XV)</b>	0,00	0,00	0,00	0,00	--

BENS E DIREITOS - ADMINISTRAÇÃO DO RPPS	SALDO ATUAL
Caixa e Equivalentes de Caixa	0,00
Investimentos e Aplicações	0,00
Outros Bens e Direitos	0,00

# Prefeitura Municipal de Ruy Barbosa

RECEITAS PREVIDENCIÁRIAS (BENEFÍCIOS MANTIDOS PELO TESOUREO)	PREVISÃO ATUALIZADA	RECEITAS REALIZADAS
Contribuições dos Servidores	0,00	0,00
Demais Receitas Previdenciárias	0,00	0,00
<b>TOTAL DAS RECEITAS (BENEFÍCIOS MANTIDOS PELO TESOUREO) (XVII)</b>	<b>0,00</b>	<b>0,00</b>

DESPESAS PREVIDENCIÁRIAS (BENEFÍCIOS MANTIDOS PELO TESOUREO)	DOTAÇÃO ATUALIZADA	DESPESAS EMPENHADAS	DESPESAS LIQUIDADAS	DESPESAS PAGAS	INSCRITAS EM RESTOS A PAGAR NÃO PROCESSADOS
		Até o Bimestre	Até o Bimestre	Até o Bimestre	No Exercício
Aposentadorias	0,00	0,00	0,00	0,00	0,00
Pensões	0,00	0,00	0,00	0,00	0,00
Outros Despesas Previdenciárias	0,00	0,00	0,00	0,00	0,00
<b>TOTAL DAS DESPESAS (BENEFÍCIOS MANTIDOS PELO TESOUREO) (XVIII)</b>	<b>0,00</b>	<b>0,00</b>	<b>0,00</b>	<b>0,00</b>	<b>0,00</b>
<b>RESULTADO DOS BENEFÍCIOS MANTIDOS PELO TESOUREO (XIX) = (XVII - XVIII)2</b>	<b>0,00</b>	<b>0,00</b>	<b>0,00</b>	<b>0,00</b>	<b>--</b>

LUIZ CLAUDIO MIRANDA PIRES  
 Prefeito Municipal  
 CPF: 395.381.415-04

JULIANO REGIS SEIXAS ARRUDA CARDOSO  
 Secretário(a)  
 CPF: 024.687.655-75

JARDEL SOUZA SANTOS  
 Contador(a)  
 Reg. Prof.: CRC:BA-024679/0-7

# Prefeitura Municipal de Ruy Barbosa

BA - EXECUTIVO

**Prefeitura Municipal de Ruy Barbosa**

RELATÓRIO RESUMIDO DE EXECUÇÃO ORÇAMENTÁRIA

**DEMONSTRATIVO DOS RESULTADOS PRIMÁRIO E NOMINAL - MUNICÍPIOS**

ORÇAMENTO FISCAL DA SEGURIDADE SOCIAL

(Janeiro a Agosto) - 4º Bimestre de 2024



RREO - Anexo 6 (LRF, Art. 53, inciso III)

Em reais

RECEITAS PRIMÁRIAS	PREVISÃO ATUALIZADA	Até o Bimestre 2024	
		RECEITAS REALIZADAS (a)	
RECEITAS CORRENTES (I)	150.984.000,00		80.160.322,45
Impostos, Taxas e Contribuições de Melhoria	11.250.000,00		3.897.057,85
IPTU	397.000,00		436.934,79
ISS	3.426.000,00		1.939.665,11
ITBI	345.000,00		285.964,33
IRRF	5.852.000,00		843.556,90
Outros Impostos, Taxas e Contribuições de Melhoria	1.230.000,00		390.936,72
Contribuições	0,00		0,00
Receita Patrimonial	5.272.000,00		572.144,02
Aplicações Financeiras (II)	5.253.000,00		558.798,72
Outras Receitas Patrimoniais	19.000,00		13.345,30
Transferências Correntes	134.332.000,00		75.231.346,69
Cota-Parte do FPM	52.887.000,00		26.631.335,36
Cota-Parte do ICMS	9.810.000,00		6.840.849,64
Cota-Parte do IPVA	970.000,00		583.509,51
Cota-Parte do ITR	21.000,00		3.221,48
Transferências da LC 61/1989	59.000,00		59.327,97
Transferências do FUNDEB	44.572.000,00		24.638.405,47
Outras Transferências Correntes	26.013.000,00		16.474.697,26
Demais Receitas Correntes	130.000,00		459.773,89
Outras Receitas Financeiras (III)	0,00		0,00
Receitas Correntes Restantes	130.000,00		459.773,89
RECEITAS PRIMÁRIAS CORRENTES (EXCETO FONTES RPPS) (IV)	145.731.000,00		79.601.523,73
RECEITAS PRIMÁRIAS CORRENTES (COM FONTES RPPS) (V)	0,00		0,00
RECEITAS NÃO PRIMÁRIAS CORRENTES (COM FONTES RPPS) (VI)	0,00		0,00
RECEITAS DE CAPITAL (EXCETO FONTES RPPS) (VII)	9.016.000,00		172.274,11
Operações de Crédito (VIII)	0,00		0,00
Amortização de Empréstimos (IX)	0,00		0,00
Alienação de Bens	60.000,00		0,00
Receitas de Alienação de Investimentos Temporários (X)	0,00		0,00
Receitas de Alienação de Investimentos Permanentes (XI)	0,00		0,00
Outras Alienações de Bens	60.000,00		0,00
Transferências de Capital	8.956.000,00		172.274,11
Convênios	6.725.000,00		172.274,11
Outras Transferências de Capital	2.231.000,00		0,00
Outras Receitas de Capital	0,00		0,00
Outras Receitas de Capital Não Primárias (XII)	0,00		0,00
Outras Receitas de Capital Primárias	0,00		0,00
RECEITAS PRIMÁRIAS DE CAPITAL (XIII)=VII-(VIII+IX+X+XI+XII)	9.016.000,00		172.274,11
RECEITAS PRIMÁRIAS DE CAPITAL (COM FONTES RPPS) (XIV)	0,00		0,00
RECEITAS NÃO PRIMÁRIAS DE CAPITAL (COM FONTES RPPS) (XV)	0,00		0,00
RECEITA PRIMÁRIA TOTAL (XVI) = (IV + V + XIII + XIV)	154.747.000,00		79.773.797,84
RECEITA PRIMÁRIA TOTAL(EXCETO FONTES RPPS)(XVII)=(IV+XIII)	154.747.000,00		79.773.797,84

# Prefeitura Municipal de Ruy Barbosa

BA - EXECUTIVO

Prefeitura Municipal de Ruy Barbosa

RELATÓRIO RESUMIDO DE EXECUÇÃO ORÇAMENTÁRIA

**DEMONSTRATIVO DOS RESULTADOS PRIMÁRIO E NOMINAL - MUNICÍPIOS**

ORÇAMENTO FISCAL DA SEGURIDADE SOCIAL

(Janeiro a Agosto) - 4º Bimestre de 2024



RREO - Anexo 6 (LRF, Art. 53, inciso III)

Em reais

DESPESAS PRIMÁRIAS	Até o Bimestre / 2024						INSCRITAS EM RESTOS A PAGAR NÃO PROCESSADOS	
	DOTAÇÃO ATUALIZADA	DESPESAS EMPENHADAS	DESPESAS LIQUIDADAS	DESPESAS PAGAS (a)	RP PROCESSADOS PAGOS (b)	LIQUIDADOS		PAGOS (c)
DESPESAS CORRENTES (EXCETO FONTES RPPS) (XVIII)	133.139.068,00	89.357.975,61	70.031.969,70	67.292.361,99	2.217.610,80	0,00	0,00	0,00
Pessoal e Encargos Sociais	76.060.728,00	48.720.960,89	39.399.283,75	39.383.322,49	147.827,54	0,00	0,00	0,00
Juros e Encargos da Dívida (XIX)	20.000,00	0,00	0,00	0,00	0,00	0,00	0,00	0,00
Outras Despesas Correntes	57.058.340,00	40.637.014,72	30.632.685,95	27.909.039,50	2.069.783,26	0,00	0,00	0,00
Transferências Constitucionais e Legais	0,00	0,00	0,00	0,00	0,00	0,00	0,00	0,00
Demais Despesas Correntes	57.058.340,00	40.637.014,72	30.632.685,95	27.909.039,50	2.069.783,26	0,00	0,00	0,00
DESPESAS PRIMÁRIAS CORRENTES (EXCETO FONTES RPPS) (XX)-(XVIII-XIX)	133.119.068,00	89.357.975,61	70.031.969,70	67.292.361,99	2.217.610,80	0,00	0,00	0,00
DESPESAS PRIMÁRIAS CORRENTES (COM FONTES RPPS) (XXI)	0,00	0,00	0,00	0,00	0,00	0,00	0,00	0,00
DESPESAS NÃO PRIMÁRIAS CORRENTES (COM FONTES RPPS) (XXII)	0,00	0,00	0,00	0,00	0,00	0,00	0,00	0,00
DESPESAS DE CAPITAL (EXCETO FONTES RPPS) (XXIII)	26.840.932,00	7.115.119,82	6.587.766,41	6.498.685,44	338.261,08	0,00	0,00	0,00
Investimentos	22.959.932,00	3.955.119,82	3.464.344,97	3.375.264,00	338.261,08	0,00	0,00	0,00
Inversões Financeiras	81.000,00	0,00	0,00	0,00	0,00	0,00	0,00	0,00
Concessão de Empréstimos e Financiamentos (XXIV)	0,00	0,00	0,00	0,00	0,00	0,00	0,00	0,00
Aquisição de Título de Capital já Integralizado (XXV)	0,00	0,00	0,00	0,00	0,00	0,00	0,00	0,00
Aquisição de Título de Crédito (XXVI)	0,00	0,00	0,00	0,00	0,00	0,00	0,00	0,00
Demais Inversões Financeiras	81.000,00	0,00	0,00	0,00	0,00	0,00	0,00	0,00
Amortização da Dívida (XXVII)	3.800.000,00	3.160.000,00	3.123.421,44	3.123.421,44	0,00	0,00	0,00	0,00
DESPESAS PRIMÁRIAS DE CAPITAL (EXCETO FONTES RPPS) (XXVIII)	23.040.932,00	3.955.119,82	3.464.344,97	3.375.264,00	338.261,08	0,00	0,00	0,00
RESERVA DE CONTINGÊNCIA (XXIX)	50.000,00	0,00	0,00	0,00	0,00	0,00	0,00	0,00
DESPESAS PRIMÁRIAS DE CAPITAL (COM FONTES RPPS) (XXX)	0,00	0,00	0,00	0,00	0,00	0,00	0,00	0,00
DESPESAS NÃO PRIMÁRIAS DE CAPITAL (COM FONTES RPPS) (XXXI)	0,00	0,00	0,00	0,00	0,00	0,00	0,00	0,00
DESPESA PRIMÁRIA TOTAL (XXXII) = (XX + XXI + XXVIII + XXIX + XXX)	156.210.000,00	93.313.095,43	73.496.314,67	70.667.625,99	2.555.871,88	0,00	0,00	0,00
DESPESA PRIMÁRIA TOTAL (EXCETO FONTES RPPS) (XXXIII) = (XX + XXVIII + XXIX)	156.210.000,00	93.313.095,43	73.496.314,67	70.667.625,99	2.555.871,88	0,00	0,00	0,00
RESULTADO PRIMÁRIO (COM RPPS) Acima da Linha (XXXIV) = XVIa - (XXXIIa + XXXIIb + XXXIIc)								6.550.299,97
RESULTADO PRIMÁRIO (SEM RPPS) Acima da Linha (XXXV) = XVIIa - (XXXIIIa + XXXIIIb + XXXIIIc)								6.550.299,97
<b>META FISCAL PARA O RESULTADO PRIMÁRIO</b>					<b>VALOR CORRENTE</b>			
Meta fixada no Anexo de Metas Fiscais da LDO para o exercício de referência					-27.126.889,00			



# Prefeitura Municipal de Ruy Barbosa

BA - EXECUTIVO

**Prefeitura Municipal de Ruy Barbosa**

RELATÓRIO RESUMIDO DE EXECUÇÃO ORÇAMENTÁRIA

**DEMONSTRATIVO DOS RESULTADOS PRIMÁRIO E NOMINAL - MUNICÍPIOS**

ORÇAMENTO FISCAL DA SEGURIDADE SOCIAL

(Janeiro a Agosto) - 4º Bimestre de 2024



RREO - Anexo 6 (LRF, Art. 53, inciso III)

Em reais

JUROS NOMINAIS	Até o Bimestre	
	VALOR INCORRIDO	
Juros, Encargos e Variações Monetárias Ativos (XXXVI)		558.798,72
Juros, Encargos e Variações Monetárias Passivos (XXXVII)		0,00

<b>RESULTADO NOMINAL (SEM RPPS) - Acima da Linha (XXXVIII) = XXXV + (XXXVI - XXXVII)</b>	<b>7.109.098,69</b>
--	---------------------

META FISCAL PARA O RESULTADO NOMINAL	VALOR CORRENTE
Meta fixada no Anexo de Metas Fiscais da LDO para o exercício de referência	-6.683.340,00

CÁLCULO DO RESULTADO NOMINAL	SALDO	
	Em 31/Dez/2023 (a)	Em 4º Bimestre (b)
DÍVIDA CONSOLIDADA (XXXIX)	78.850.290,10	75.726.868,66
DEDUÇÕES (XL)	877.297,08	9.217.885,45
Disponibilidade de Caixa	877.297,08	9.217.885,45
Disponibilidade de Caixa bruta	5.441.619,78	11.226.336,27
(-) Restos a Pagar Processados (XLI)	4.564.322,70	2.008.450,82
(-) Depósitos Restituíveis e Valores Vinculados	0,00	0,00
Demais Haveres Financeiros	0,00	0,00
DÍVIDA CONSOLIDADA LÍQUIDA (XLII) = (XXXIX - XL)	77.972.993,02	66.508.983,21
<b>RESULTADO NOMINAL - Abaixo da Linha (XLIII) = (XLIIa - XLIIb)</b>		<b>11.464.009,81</b>

AJUSTE METODOLÓGICO	Até o Bimestre
VARIAÇÃO SALDO RPP = (XLIV) = (XLIIb - XLIIa)	-2.555.871,88
RECEITA DE ALIENAÇÃO DE INVESTIMENTOS PERMANENTES (XLV) = (XI)	0,00
VARIAÇÃO CAMBIAL (XLVI)	0,00
VARIAÇÃO DO SALDO DE PRECATÓRIOS INTEGRANTES DA DC (XLVII)	0,00
VARIAÇÃO DO SALDO DAS DEMAIS OBRIGAÇÕES INTEGRANTES DA DC (XLVIII)	3.033.254,78
OUTROS AJUSTES (XLIX)	- 4.832.294,02

<b>RESULTADO NOMINAL (SEM RPPS) AJUSTADO - Abaixo da Linha (L) = XLIII + (XLIV - XLV + XLVI + XLVII + XLVIII) +/- (XLIX)</b>	<b>7.109.098,69</b>
--	---------------------

<b>RESULTADO PRIMÁRIO (SEM RPPS) - Abaixo da Linha (LI) = (L) - (XXXVI - XXXVII)</b>	<b>6.550.299,97</b>
--	---------------------

INFORMAÇÕES ADICIONAIS	PREVISÃO ORÇAMENTÁRIA
SALDO DE EXERCÍCIOS ANTERIORES	0,00
Recursos Arrecadados em Exercícios Anteriores - RPPS	0,00
Superávit Financeiro Utilizado para Abertura e Reabertura de Créditos Adicionais	0,00
RESERVA ORÇAMENTÁRIA DO RPPS	0,00

DESPESAS PRIMÁRIAS CORRENTES * APURADAS CONFORME O ART. 4º DA LC 156/16 (INCLUÍDAS AS DESPESAS INTRA-ORÇAMENTÁRIAS)	Despesas Empenhadas		Despesas Liquidadas		Inscritas em RP Não Processados	
	Até o Bimestre	Até o Bimestre	Até o Bimestre	Até o Bimestre	Até o Bimestre	Até o Bimestre
	DESPESAS CORRENTES (XLI)	0,00	0,00	0,00	0,00	0,00
Pessoal e Encargos Sociais	0,00	0,00	0,00	0,00	0,00	0,00
Juros e Encargos da Dívida (XLII)	0,00	0,00	0,00	0,00	0,00	0,00
Outras Despesas Correntes	0,00	0,00	0,00	0,00	0,00	0,00
DESPESAS PRIMÁRIAS CORRENTES (XLIII) = (XLI - XLII)	0,00	0,00	0,00	0,00	0,00	0,00
Transferências Constitucionais (XLIV)	0,00	0,00	0,00	0,00	0,00	0,00
Contribuições para o PIS/PASEP (XLV)	0,00	0,00	0,00	0,00	0,00	0,00
DESPESAS PRIMÁRIAS CORRENTES APURADAS CONFORME O ART. 4º DA LC 156/16 (XLVI)	0,00	0,00	0,00	0,00	0,00	0,00

FONTE: Sistema: Sistema CONTÁBIL. Unidade Responsável: Prefeitura Municipal de Ruy Barbosa, Emissão: 19/09/2024, às 13:42:14. Assinado Digitalmente no dia 19/09/2024, às 13:42:14.

LUIZ CLAUDIO MIRANDA PIRES  
 Prefeito Municipal  
 CPF: 395.381.415-04

JULIANO REGIS SEIXAS ARRUDA CARDOSO  
 Secretário(a)  
 CPF: 024.687.655-75

JARDELE SOUZA SANTOS  
 Contador(a)  
 Reg. Prof.: CRC:BA-024679/0-7

# Prefeitura Municipal de Ruy Barbosa

BA - EXECUTIVO  
**Prefeitura Municipal de Ruy Barbosa**  
 RELATÓRIO RESUMIDO DE EXECUÇÃO ORÇAMENTÁRIA  
**DEMONSTRATIVOS DOS RESTOS A PAGAR POR PODER E ÓRGÃO**  
 ORÇAMENTO FISCAL DA SEGURIDADE SOCIAL  
 (JANEIRO A AGOSTO) - 4º BIMESTRE de 2024



RREO - Anexo 7 (LRF, Art. 53, inciso V)

Em Reais

PODER / ÓRGÃO	RESTOS A PAGAR PROCESSADOS E NÃO PROCESSADOS LIQUIDADOS EM EXERCÍCIOS ANTERIORES				RESTOS A PAGAR NÃO PROCESSADOS				Saldo Total L = (e + k)		
	Inscritos		Saldo e = (a + b) - (c + d)	Cancelados (d)	Pagos (c)	Cancelados (f)	Liquidados (h)	Pagos (i)		Cancelados (j)	Saldo k = (f + g) - (i + j)
	Em Exercícios Anteriores (a)	Em 31 de dezembro de 2023 (b)									
RESTOS A PAGAR (EXCETO INTRA-ORÇAMENTÁRIOS) (I)	1.753.257,35	2.811.065,35	2.008.450,82	0,00	2.555.871,88	0,00	0,00	0,00	0,00	44.897,66	2.053.348,48
PODER EXECUTIVO	1.753.257,35	2.811.065,35	2.008.450,82	0,00	2.555.871,88	0,00	0,00	0,00	0,00	44.897,66	2.053.348,48
PREFEITURA MUNICIPAL DE RUY BARBOSA	1.753.257,35	2.811.065,35	2.008.450,82	0,00	2.555.871,88	0,00	0,00	0,00	0,00	44.897,66	2.053.348,48
RESTOS A PAGAR (INTRA-ORÇAMENTÁRIOS) (II)	0,00	0,00	0,00	0,00	0,00	0,00	0,00	0,00	0,00	0,00	0,00
TOTAL (XIV) = (XII + XIII)	1.753.257,35	2.811.065,35	2.008.450,82	0,00	2.555.871,88	0,00	0,00	0,00	0,00	44.897,66	2.053.348,48

FONTE: Sistema CONTÁBIL - Unidade Responsável: Prefeitura Municipal de Ruy Barbosa. Emissão: 19/09/2024, às 17:29:33. Assinado Digitalmente no dia 19/09/2024, às 17:29:33.

LUIZ CLAUDIO MIRANDA PIRES  
 Prefeito Municipal  
 CPF: 395.381.415-04

JARDELE SOUZA SANTOS  
 Contador(a)  
 Reg. Prof.: CRC.BA-024679/0-7

JULIANO REGIS SEIXAS ARRUDA  
 Secretário(a)  
 CPF: 024.687.655-75

# Prefeitura Municipal de Ruy Barbosa

BA - EXECUTIVO

**Prefeitura Municipal de Ruy Barbosa**

RELATÓRIO RESUMIDO DE EXECUÇÃO ORÇAMENTÁRIA 2024

**DEMONSTRATIVO DAS RECEITAS E DESPESAS COM MANUTENÇÃO E DESENVOLVIMENTO DO ENSINO - MDE**

ORÇAMENTO FISCAL DA SEGURIDADE SOCIAL

(Janeiro a Agosto) - 4º Bimestre de 2024

RRÉO - Anexo 8 (LDB, art. 72)



Em Reais

RECEITA RESULTANTE DE IMPOSTOS (Arts. 212 e 212-A da Constituição Federal)					
RECEITA RESULTANTE DE IMPOSTOS (caput do art. 212 da Constituição)	PREVISÃO ATUALIZADA (a)			RECEITAS REALIZADAS Até o Bimestre(b)	
1- RECEITA DE IMPOSTOS	10.020.000,00			3.506.121,13	
1.1- Receita Resultante do Imposto sobre a Propriedade Predial e Territorial Urbana – IPTU	397.000,00			436.934,79	
1.2- Receita Resultante do Imposto sobre Transmissão Inter Vivos – ITBI	345.000,00			285.964,33	
1.3- Receita Resultante do Imposto sobre Serviços de Qualquer Natureza – ISS	3.426.000,00			1.939.665,11	
1.4- Receita Resultante do Imposto de Renda Retido na Fonte – IRRF	5.852.000,00			843.556,90	
2- RECEITA DE TRANSFERÊNCIAS CONSTITUCIONAIS E LEGAIS	77.562.000,00			42.159.767,47	
2.1- Cota-Parte FPM	64.000.000,00			32.815.964,68	
2.1.1- Parcela referente à CF, art. 159, I, alínea b	60.000.000,00			30.923.147,72	
2.1.2- Parcela referente à CF, art. 159, I, alínea d e e	4.000.000,00			1.892.816,96	
2.2- Cota-Parte ICMS	12.263.000,00			8.551.061,84	
2.3- Cota-Parte IPI-Exportação	59.000,00			59.327,97	
2.4- Cota-Parte ITR	27.000,00			4.026,74	
2.5- Cota-Parte IPVA	1.213.000,00			729.386,24	
2.6- Cota-Parte IOF-Ouro	0,00			0,00	
2.7- Compensações Financeiras Provenientes de Impostos e Transferências Constitucionais	0,00			0,00	
<b>3- TOTAL DA RECEITA DE IMPOSTOS (1 + 2)</b>	<b>87.582.000,00</b>			<b>45.665.888,60</b>	
<b>4- TOTAL DESTINADO AO FUNDEB - 20% DE ((2.1.1) + (2.2) + (2.3) + (2.4) + (2.5) + (2.7))</b>	<b>14.712.400,00</b>			<b>8.041.523,51</b>	
<b>5- VALOR MÍNIMO A SER APLICADO ALÉM DO VALOR DESTINADO AO FUNDEB - 5% DE ((2.1.1) + (2.2) + (2.3) + (2.4) + (2.5) + (2.7)) + 25% DE ((1.1) + (1.2) + (1.3) + (1.4) + (2.1.2) + (2.6))</b>	<b>7.183.100,00</b>			<b>3.360.115,65</b>	
FUNDEB					
RECEITAS RECEBIDAS DO FUNDEB NO EXERCÍCIO	PREVISÃO ATUALIZADA (a)			RECEITAS REALIZADAS Até o Bimestre (b)	
6- RECEITAS RECEBIDAS DO FUNDEB	45.061.000,00			24.807.958,50	
6.1- FUNDEB - Impostos e Transferências de Impostos	30.280.000,00			15.499.891,49	
6.1.1- Principal	29.791.000,00			15.330.338,46	
6.1.2- Rendimentos de Aplicação Financeira	489.000,00			169.553,03	
6.1.3- Ressarcimento de recursos do Fundeb	0,00			0,00	
6.2- FUNDEB - Complementação da União - VAAF	8.841.000,00			5.173.646,70	
6.2.1- Principal	8.841.000,00			5.173.646,70	
6.2.2- Rendimentos de Aplicação Financeira	0,00			0,00	
6.2.3- Ressarcimento dos recursos do Fundeb	0,00			0,00	
6.3- FUNDEB - Complementação da União - VAAT	5.740.000,00			3.777.372,34	
6.3.1- Principal	5.740.000,00			3.777.372,34	
6.3.2- Rendimentos de Aplicação Financeira	0,00			0,00	
6.3.3- Ressarcimento de recursos do Fundeb	0,00			0,00	
6.4- FUNDEB - Complementação da União - VAAR	200.000,00			357.047,97	
6.4.1- Principal	200.000,00			357.047,97	
6.4.2- Rendimentos de Aplicação Financeira	0,00			0,00	
6.4.3- Ressarcimento de recursos do Fundeb	0,00			0,00	
7- RESULTADO LÍQUIDO DAS TRANSFERÊNCIAS DO FUNDEB (6.1.1 – 4)	15.078.600,00			7.276.948,36	
RECURSOS RECEBIDOS EM EXERCÍCIOS ANTERIORES E NÃO UTILIZADOS (SUPERÁVIT)	VALOR				
8- TOTAL DOS RECURSOS DE SUPERÁVIT	552.328,45				
8.1- SUPERÁVIT DO EXERCÍCIO IMEDIATAMENTE ANTERIOR	552.328,45				
8.2- SUPERÁVIT RESIDUAL DE OUTROS EXERCÍCIOS	0,00				
<b>9- TOTAL DOS RECURSOS DO FUNDEB DISPONÍVEIS PARA UTILIZAÇÃO (6 +8)</b>	<b>25.360.286,95</b>				
DESPESAS COM RECURSOS DO FUNDEB (Por Subfunção)6	DOTAÇÃO ATUALIZADA (c)	DESPESAS EMPENHADAS Até o Bimestre (d)	DESPESAS LIQUIDADAS Até o Bimestre (e)	DESPESAS PAGAS Até o Bimestre (f)	INSCRITAS EM RESTOS A PAGAR NÃO PROCESSADOS,6 (g)
<b>10- TOTAL DAS DESPESAS COM RECURSOS DO FUNDEB</b>	<b>45.021.000,00</b>	<b>27.199.004,90</b>	<b>21.458.638,44</b>	<b>21.449.903,78</b>	<b>0,00</b>
10.1- PROFISSIONAIS DA EDUCAÇÃO BÁSICA	38.529.000,00	25.056.014,53	19.464.053,27	19.464.053,27	0,00
10.1.1- Educação Infantil	6.034.000,00	3.801.850,14	3.408.305,58	3.408.305,58	0,00
10.1.2- Ensino Fundamental	30.765.000,00	20.605.165,90	15.589.579,42	15.589.579,42	0,00
10.1.3- Educação de Jovens e Adultos	1.728.000,00	648.998,49	466.168,27	466.168,27	0,00
10.1.4- Educação Especial	2.000,00	0,00	0,00	0,00	0,00
10.1.5- Administração Geral	0,00	0,00	0,00	0,00	0,00
10.2- OUTRAS DESPESAS	6.492.000,00	2.142.990,37	1.994.585,17	1.985.850,51	0,00
10.2.1- Educação Infantil	1.355.000,00	477.554,20	477.511,43	477.511,43	0,00
10.2.2- Ensino Fundamental	3.304.000,00	795.332,12	734.664,51	734.664,51	0,00
10.2.3- Educação de Jovens e Adultos	120.000,00	0,00	0,00	0,00	0,00
10.2.4- Educação Especial	1.000,00	0,00	0,00	0,00	0,00
10.2.5- Administração Geral	0,00	0,00	0,00	0,00	0,00
10.2.6- Transporte (Escolar)	1.597.000,00	870.104,05	782.409,23	773.674,57	0,00
10.2.7- Outras	115.000,00	0,00	0,00	0,00	0,00

# Prefeitura Municipal de Ruy Barbosa

INDICADORES DO FUNDEB						
DESPESAS LIQUIDADAS/EMPENHADAS EM VALOR SUPERIOR AO TOTAL DAS RECEITAS RECEBIDAS NO EXERCÍCIO	DESPESAS EMPENHADAS Até o Bimestre (d)	DESPESAS LIQUIDADAS Até o Bimestre (e)	DESPESAS PAGAS Até o Bimestre (f)	INSCRITAS EM RESTOS A PAGAR NÃO PROCESSADOS	INSCRITAS EM RESTOS A PAGAR NÃO PROCESSADOS (SEM DISPONIBILIDADE DE CAIXA)	DESPESAS EMPENHADAS EM VALOR SUPERIOR AO TOTAL DAS RECEITAS RECEBIDAS NO
11- TOTAL DAS DESPESAS CUSTEADAS COM RECURSOS DO FUNDEB RECEBIDAS NO EXERCÍCIO	27.199.004,90	21.458.638,44	21.449.903,78	5.740.366,46	0,00	0,00
11.1- Total das Despesas custeadas com FUNDEB - Impostos e Transferências de Impostos	21.254.164,39	16.055.747,69	16.055.747,69	5.198.416,70	0,00	555.856,20
11.2- Total das Despesas custeadas com FUNDEB - Complementação da União - VAAF	1.646.404,82	1.498.042,39	1.489.307,73	148.362,43	0,00	0,00
11.3- Total das Despesas custeadas com FUNDEB - Complementação da União - VAAT	4.298.435,69	3.904.848,36	3.904.848,36	393.587,33	0,00	127.476,02
11.4- Total das Despesas custeadas com FUNDEB - Complementação da União - VAAR	0,00	0,00	0,00	0,00	0,00	0,00
12- TOTAL DAS DESPESAS DO FUNDEB COM PROFISSIONAIS DA EDUCAÇÃO BÁSICA	25.056.014,53	19.464.053,27	19.464.053,27	5.591.961,26	0,00	0,00
13- Total das Despesas custeadas com FUNDEB - Complementação da União - VAAT Aplicadas na Educação Infantil	4.279.404,34	3.885.817,01	3.885.817,01	393.587,33	0,00	0,00
14- Total das Despesas custeadas com FUNDEB - Complementação da União - VAAT Aplicadas em Despesa de Capital	442.867,95	442.825,18	442.825,18	42,77	0,00	0,00
INDICADORES - Art. 212-A, inciso XI e § 3º - Constituição Federal	VALOR EXIGIDO (j)		VALOR APLICADO (k)	VALOR CONSIDERADO APOS DEDUÇÕES(l)	% APLICADA (m)	
15- Mínimo de 70% do FUNDEB na Remuneração dos Profissionais da Educação Básica	17.115.637,37		19.464.053,27	19.464.053,27	79,60	
16 - Percentual da Complementação da União ao Fundeb - VAAT na Educação Infantil	1.888.686,17		3.885.817,01	3.885.817,01	102,87	
17- Mínimo de 15% da Complementação da União ao FUNDEB - VAAT em Despesas de Capital	566.605,85		442.825,18	442.825,18	11,72	
INDICADOR - Art.25, § 3º - Lei nº 14.113, de 2020 - (Máximo de 10% de Superávit)	VALOR MÁXIMO PERMITIDO (n)	VALOR NÃO APLICADO (o)	VALOR NÃO APLICADO APÓS AJUSTE(p)	VALOR NÃO APLICADO EXCEDENTE AO MÁXIMO PERMITIDO(q)	% NÃO APLICADA (r)	
18- Total da Receita Recebida e não Aplicada no Exercício	2.480.795,85	3.349.320,06	3.349.320,06	868.524,21	13,50	
INDICADOR - Art.25, § 3º - Lei nº 14.113, de 2020 - (Aplicação do Superávit de Exercício Anterior)	VALOR DE SUPERÁVIT PERMITIDO NO EXERCÍCIO ANTERIOR (s)	VALOR NÃO APLICADO NO EXERCÍCIO ANTERIOR (t)	VALOR DE SUPERÁVIT APLICADO ATÉ O PRIMEIRO QUADRIMESTRE (u)	VALOR APLICADO APÓS O PRIMEIRO QUADRIMESTRE (v)	VL. TOTAL DE SUPERÁVIT NÃO APLICADO ATÉ O FINAL DO EXERCÍCIO (w)	VALOR DE SUPERÁVIT PERMITIDO NO EXERCÍCIO ANTERIOR NÃO APLICADO NO EXERCÍCIO ATUAL (x)
19- Total das Despesas custeadas com Superávit do FUNDEB	0,00	0,00	0,00	0,00	0,00	0,00
19.1- Total das Despesas custeadas com FUNDEB - Impostos e Transferências de Impostos	0,00	0,00	0,00	0,00	0,00	0,00
19.2- Total das Despesas custeadas com FUNDEB - Complementação da União (VAAF + VAAT + VAAR)	0,00	0,00	0,00	0,00	0,00	0,00
<b>DESPESAS COM MANUTENÇÃO E DESENVOLVIMENTO DO ENSINO - MDE - CUSTEADAS COM RECEITA DE IMPOSTOS (EXCETO FUNDEB)</b>						
DESPESAS COM AÇÕES TÍPICAS DE MDE - RECEITAS DE IMPOSTOS - EXCETO FUNDEB (Por Subfunção)	DOTAÇÃO ATUALIZADA (c)	DESPESAS EMPENHADAS (d)	DESPESAS LIQUIDADAS (e)	DESPESAS PAGAS (f)	INSCRITAS EM RESTOS A PAGAR NÃO PROCESSADOS (g)	
20-TOTAL DAS DESPESAS COM AÇÕES TÍPICAS DE MDE CUSTEADAS COM RECEITAS DE IMPOSTOS	6.371.000,00	2.223.759,50	1.042.914,75	976.021,59	0,00	
20.1- Educação Infantil	1.312.000,00	317.331,35	46.533,25	37.762,55	0,00	
20.2- Ensino Fundamental	1.627.000,00	165.182,97	89.633,91	67.501,44	0,00	
20.3- Educação de Jovens e Adultos	390.000,00	61.000,00	0,00	0,00	0,00	
20.4- Educação Especial	5.000,00	0,00	0,00	0,00	0,00	
20.5- Administração Geral	2.008.000,00	1.257.503,48	756.273,59	728.891,20	0,00	
20.6- Transporte (Escolar)	564.000,00	254.396,70	47.600,00	47.600,00	0,00	
20.7- Outras	465.000,00	168.345,00	102.874,00	94.266,40	0,00	
<b>DESPESAS COM MANUTENÇÃO E DESENVOLVIMENTO DO ENSINO - MDE - CUSTEADAS COM RECEITA DE IMPOSTOS E COM RECURSOS DO FUNDEB</b>						
DESPESAS COM AÇÕES TÍPICAS DE MDE - RECEITAS DE IMPOSTOS E RECURSOS DO FUNDEB (Por Área de Atuação)	DOTAÇÃO ATUALIZADA (c)	DESPESAS EMPENHADAS (d)	DESPESAS LIQUIDADAS (e)	DESPESAS PAGAS (f)	INSCRITAS EM RESTOS A PAGAR NÃO PROCESSADOS (g)	
21- TOTAL DAS DESPESAS COM AÇÕES TÍPICAS DE MDE CUSTEADAS COM RECEITAS DE IMPOSTOS E COM RECURSOS DO FUNDEB	51.392.000,00	29.422.764,40	22.501.553,19	22.425.925,37	0,00	
21.1- EDUCAÇÃO INFANTIL	8.701.000,00	4.596.735,69	3.932.350,26	3.923.579,56	0,00	
21.1.1 - Creche	0,00	0,00	0,00	0,00	0,00	
21.1.2 - Pré-escola	8.701.000,00	4.596.735,69	3.932.350,26	3.923.579,56	0,00	
21.2- ENSINO FUNDAMENTAL	42.691.000,00	24.826.028,71	18.569.202,93	18.502.345,81	0,00	
APURAÇÃO DAS DESPESAS PARA FINS DE LIMITE MÍNIMO CONSTITUCIONAL VALOR						
22- TOTAL DAS DESPESAS DE MDE CUSTEADAS COM RECURSOS DE IMPOSTOS = L20(d ou e)						1.042.914,75
23- TOTAL DAS RECEITAS TRANSFERIDAS AO FUNDEB = (L4)						8.041.523,51
24- (-) RECEITAS DO FUNDEB NÃO UTILIZADAS NO EXERCÍCIO, EM VALOR SUPERIOR A 10% = L18(g)						868.524,21
25- (-) SUPERÁVIT PERMITIDO NO EXERCÍCIO IMEDIATAMENTE ANTERIOR NÃO APLICADO NO EXERCÍCIO ATUAL = L19.1(x)						0,00
26- (-) RESTOS A PAGAR NÃO PROCESSADOS INSCRITOS NO EXERCÍCIO SEM DISPONIBILIDADE FINANCEIRA DE RECURSOS DE IMPOSTOS4						0,00
27-CANCELAMENTO, NO EXERCÍCIO, DE RP INSCRITOS COM DISP. FINANCEIRA DE RECURSOS DE IMPOSTOS VINCULADOS AO ENSINO = L30.1(af) + L30.2(af)						0,00
<b>28- TOTAL DAS DESPESAS PARA FINS DE LIMITE (22 + 23 - 24 - 25 - 26 - 27)</b>						<b>8.215.914,05</b>
APURAÇÃO DO LIMITE MÍNIMO CONSTITUCIONAL	VALOR EXIGIDO (z)	VALOR APLICADO (aa)		% APLICADA (ab)		
29- APLICAÇÃO EM MDE SOBRE A RECEITA RESULTANTE DE IMPOSTOS	11.416.472,15	8.215.914,05		17,99		
RESTOS A PAGAR INSCRITOS EM EXERCÍCIOS ANTERIORES COM DISPONIBILIDADE FINANCEIRA DE RECURSOS DE IMPOSTOS E DO FUNDEB	SALDO INICIAL (ac)	RP LIQUIDADOS (ad)	RP PAGOS (ae)	RP CANCELADOS (af)	SALDO FINAL ag=(ac)-(ad)-(af)	
30- RESTOS A PAGAR DE DESPESAS COM MDE	200.284,00	0,00	200.284,00	0,00	0,00	
30.1 - Executadas com Recursos de Impostos e Transferências de Impostos	0,00	0,00	0,00	0,00	0,00	
30.2 - Executadas com Recursos do FUNDEB - Impostos	0,00	0,00	0,00	0,00	0,00	
30.3 - Executadas com Recursos do FUNDEB - Complementação da União (VAAT + VAAF+VAAR)	200.284,00	0,00	200.284,00	0,00	0,00	

# Prefeitura Municipal de Ruy Barbosa

RECEITAS ADICIONAIS PARA FINANCIAMENTO DO ENSINO	PREVISÃO ATUALIZADA (a)			RECEITAS REALIZADAS Até o Bimestre(b)	
<b>31- TOTAL DAS RECEITAS ADICIONAIS PARA FINANCIAMENTO DO ENSINO = (35 + 36 + 37 + 38 + 39)</b>			2.110.000,00		2.165.891,99
31.1- RECEITA DE TRANSFERÊNCIAS DO FNDE (INCLUINDO RENDIMENTOS DE APLICAÇÃO FINANCEIRA)			2.109.000,00		2.165.891,99
31.1.1- Salário-Educação			894.000,00		1.257.065,29
31.1.2- PDDE			4.000,00		0,00
31.1.3- PNAE			662.000,00		446.069,97
31.1.4 - PNATE			524.000,00		320.739,67
31.1.5- Outras Transferências do FNDE			25.000,00		142.017,06
31.2- RECEITA DE TRANSFERÊNCIAS DE CONVÊNIOS			1.000,00		0,00
31.3- RECEITA DE ROYALTIES DESTINADOS À EDUCAÇÃO			0,00		0,00
31.4- RECEITA DE OPERAÇÕES DE CRÉDITO VINCULADAS À EDUCAÇÃO			0,00		0,00
31.5- OUTRAS RECEITAS PARA FINANCIAMENTO DO ENSINO			0,00		0,00
OUTRAS DESPESAS COM EDUCAÇÃO (Por Subfunção)6	DOTAÇÃO ATUALIZADA (c)	DESPESAS EMPENHADAS (d)	DESPESAS LIQUIDADAS (e)	DESPESAS PAGAS (f)	INSCRITAS EM RESTOS A PAGAR NÃO PROCESSADOS (g)
<b>32- TOTAL DAS OUTRAS DESPESAS COM EDUCAÇÃO</b>	9.287.000,00	4.202.198,65	2.978.955,43	2.759.520,28	0,00
32.1- EDUCAÇÃO INFANTIL	2.315.232,00	44.638,54	44.638,54	33.637,92	0,00
32.2- ENSINO FUNDAMENTAL	2.692.768,00	398.468,80	269.000,90	269.000,90	0,00
32.3- ENSINO MÉDIO	225.000,00	76.293,00	8.765,00	8.765,00	0,00
32.4- ENSINO SUPERIOR	0,00	0,00	0,00	0,00	0,00
32.5- ENSINO PROFISSIONAL	0,00	0,00	0,00	0,00	0,00
32.6- EDUCAÇÃO DE JOVENS E ADULTOS	5.000,00	0,00	0,00	0,00	0,00
32.7- EDUCAÇÃO ESPECIAL	0,00	0,00	0,00	0,00	0,00
32.8- OUTRAS	4.049.000,00	3.682.798,31	2.256.550,99	2.448.116,46	0,00
TOTAL GERAL DAS DESPESAS COM EDUCAÇÃO	DOTAÇÃO ATUALIZADA (c)	DESPESAS EMPENHADAS (d)	DESPESAS LIQUIDADAS (e)	DESPESAS PAGAS (f)	INSCRITAS EM RESTOS A PAGAR NÃO PROCESSADOS (g)
<b>33- TOTAL GERAL DAS DESPESAS COM EDUCAÇÃO (10 + 20 + 32)</b>	<b>60.679.000,00</b>	<b>33.624.963,05</b>	<b>25.480.508,62</b>	<b>25.185.445,65</b>	<b>0,00</b>
33.1- Despesas Correntes	51.736.568,00	32.419.595,38	24.470.318,86	24.175.255,89	0,00
33.1.1- Pessoal Ativo	40.286.728,00	25.493.382,53	19.573.647,22	19.573.647,22	0,00
33.1.2- Pessoal Inativo	0,00	0,00	0,00	0,00	0,00
33.1.3-Transferências às instituições comunitárias, confessionais ou filantrópicas sem fins lucrativo	0,00	0,00	0,00	0,00	0,00
33.1.4- Outras Despesas Correntes	11.449.840,00	6.926.212,85	4.896.671,64	4.601.608,67	0,00
33.2- Despesas de Capital	8.942.432,00	1.205.367,67	1.010.189,76	1.010.189,76	0,00
33.2.1- Transferências às instituições comunitárias, confessionais ou filantrópicas sem fins lucrativo	0,00	0,00	0,00	0,00	0,00
33.2.2- Outras Despesas de Capital	8.942.432,00	1.205.367,67	1.010.189,76	1.010.189,76	0,00
CONTROLE DA DISPONIBILIDADE FINANCEIRA E CONCILIAÇÃO BANCÁRIA	FUNDEB		SALÁRIO EDUCAÇÃO		
34- DISPONIBILIDADE FINANCEIRA EM 31 DE DEZEMBRO DE <EXERCÍCIO ANTERIOR>		552.328,45			1.233,49
35- (+) INGRESSO DE RECURSOS ATÉ O BIMESTRE (orçamentário)		24.807.958,50			1.257.065,29
36- (-) PAGAMENTOS EFETUADOS ATÉ O BIMESTRE (orçamentário e restos a pagar)		21.650.187,78			1.299.256,58
37- (=) DISPONIBILIDADE FINANCEIRA ATÉ O BIMESTRE		3.710.099,17			- 40.957,80
38- (+) AJUSTES POSITIVOS (RETENÇÕES E OUTROS VALORES EXTRAORÇAMENTÁRIOS)		106.287,50			181.127,46
39- (-) AJUSTES NEGATIVOS (OUTROS VALORES EXTRAORÇAMENTÁRIOS)		0,00			0,00
40- (=) SALDO FINANCEIRO CONCILIADO (Saldo Bancário)		3.816.386,67			140.169,66

FONTE: Sistema: Sistema CONTÁBIL. Unidade Responsável: Prefeitura Municipal de Ruy Barbosa, Emissão:19/09/2024, às 13:43:28. Assinado Digitalmente no dia 19/09/2024, às 13:43:28.

1 SE RESULTADO LÍQUIDO DA TRANSFERÊNCIA (7) > 0 = ACRÉSCIMO RESULTANTE DAS TRANSFERÊNCIAS DO FUNDEB, SE RESULTADO LÍQUIDO DA TRANSFERÊNCIA (7) < 0 = DECRÉSCIMO RESULTANTE DAS TRANSFERÊNCIAS DO FUNDEB

2 Limites mínimos anuais a serem cumpridos no encerramento do exercício.

3 Art. 25, § 3º, Lei 14.113/2020: "Até 10% (dez por cento) dos recursos recebidos à conta dos Fundos, inclusive relativos à complementação da União, nos termos do § 2º do art. 16 desta Lei, poderão ser utilizados no primeiro quadrimestre do exercício imediatamente subsequente, mediante abertura de crédito adicional."

4 Os valores referentes à parcela dos Restos a Pagar inscritos sem disponibilidade financeira vinculada à educação deverão ser informados somente no RREO do último bimestre do exercício.

5 Nos cinco primeiros bimestres do exercício o acompanhamento será feito com base na despesa liquidada. No último bimestre do exercício, o valor deverá corresponder ao total da despesa empenhada.

6 As linhas representam áreas de atuação e não correspondem exatamente às subfunções da Função Educação. As despesas classificadas nas demais subfunções típicas e nas subfunções atípicas deverão ser rateadas para essas áreas de atuação.

7 Valor inscrito em RPNP sem disponibilidade de caixa, que não deve ser considerado na apuração dos indicadores e limites.

8 Controle da execução de restos a pagar considerados no cumprimento do limite mínimo dos exercícios anteriores.

**LUIZ CLAUDIO MIRANDA PIRES**  
 Prefeito Municipal  
 CPF: 395.381.415-04

**JULIANO REGIS SEIXAS ARRUDA CARDOSO**  
 Secretário(a)  
 CPF: 024.687.655-75

**JARDELE SOUZA SANTOS**  
 Contador(a)  
 Reg. Prof.: CRC:BA-024679/0-7

# Prefeitura Municipal de Ruy Barbosa

BA - EXECUTIVO

Prefeitura Municipal de Ruy Barbosa

RELATÓRIO RESUMIDO DE EXECUÇÃO ORÇAMENTÁRIA

**DEMONSTRATIVO DAS RECEITAS DE OPERAÇÕES DE CRÉDITO E DESPESAS DE CAPITAL**

ORÇAMENTO FISCAL DA SEGURIDADE SOCIAL

(Janeiro a Agosto) - 4º Bimestre de 2024



RREO – ANEXO 9 (LRF, art.53, § 1º, inciso I)

Em Reais

RECEITAS	PREVISÃO ATUALIZADA (a)	RECEITAS REALIZADAS (b)	SALDO NÃO REALIZADO (c) = (a) - (b)
RECEITAS DE OPERAÇÕES DE CRÉDITO <sup>1</sup> (I)	0,00	0,00	0,00

DESPESAS	DOTAÇÃO ATUALIZADA (d)	DESPESAS EMPENHADAS (e)	SALDO NÃO EXECUTADO (f) = (d) - (e)
DESPESAS DE CAPITAL	26.840.932,00	7.115.119,82	19.725.812,18
Investimentos	22.959.932,00	3.955.119,82	19.004.812,18
Inversões Financeiras	81.000,00	0,00	81.000,00
Amortização da Dívida	3.800.000,00	3.160.000,00	640.000,00
(-) Incentivos Fiscais a Contribuinte	0,00	0,00	0,00
(-) Incentivos Fiscais a Contribuinte por Instituições Financeiras	0,00	0,00	0,00
DESPESA DE CAPITAL LÍQUIDA (II)	26.840.932,00	7.115.119,82	19.725.812,18

RESULTADO PARA APURAÇÃO DA REGRA DE OURO (III) = (I - II)	26.840.932,00	7.115.119,82	19.725.812,18
---	---------------	--------------	---------------

FONTE: Sistema: Sistema CONTÁBIL, Unidade Responsável: Prefeitura Municipal de Ruy Barbosa, Emissão: 19/09/2024, às 13:42:54, Assinado Digitalmente no dia 19/09/2024, às 13:42:54.

Notas:

<sup>1</sup> Operações de Crédito descritas na CF, art. 167, inciso III.LUIZ CLAUDIO MIRANDA PIRES  
Prefeito Municipal  
CPF: 395.381.415-04JULIANO REGIS SEIXAS ARRUDA CARDOSO  
Secretário(a)  
CPF: 024.687.655-75JARDEL SOUZA SANTOS  
Contador(a)  
Reg. Prof.: CRC:BA-024679/0-7

SIAFIC -

# Prefeitura Municipal de Ruy Barbosa

BA - EXECUTIVO

**Prefeitura Municipal de Ruy Barbosa**

RELATÓRIO RESUMIDO DE EXECUÇÃO ORÇAMENTÁRIA

**DEMONSTRATIVO DA PROJEÇÃO ATUARIAL DO REGIME DE PREVIDÊNCIA**

ORÇAMENTO FISCAL DA SEGURIDADE SOCIAL

(Janeiro a Agosto) - 4º Bimestre de 2024



RREO – ANEXO 10 (LRF, art.53, § 1º, inciso I)

Em Reais

PLANO PREVIDENCIÁRIO				
EXERCÍCIO	RECEITAS PREVIDENCIÁRIAS (a)	DESPESAS PREVIDENCIÁRIAS (b)	RESULTADO PREVIDENCIÁRIO (c) = (a - b)	SALDO FINANCEIRO DO EXERCÍCIO (d) = ("d" exerc. Anterior) + (c)
	0,00	0,00	0,00	0,00

PLANO FINANCEIRO				
EXERCÍCIO	RECEITAS PREVIDENCIÁRIAS (a)	DESPESAS PREVIDENCIÁRIAS (b)	RESULTADO PREVIDENCIÁRIO (c) = (a - b)	SALDO FINANCEIRO DO EXERCÍCIO (d) = ("d" exerc. Anterior) + (c)
	0,00	0,00	0,00	0,00

FONTE: Sistema: Sistema CONTÁBIL, Unidade Responsável: Prefeitura Municipal de Ruy Barbosa, Emissão:19/09/2024, às 13:42:44.  
 I Projeção atuarial elaborada em 19/09/2024 e oficialmente enviada para o Ministério da Previdência Social – MP S.

LUIZ CLAUDIO MIRANDA PIRES  
 Prefeito Municipal  
 CPF: 395.381.415-04

JULIANO REGIS SEIXAS ARRUDA CARDOSO  
 Secretário(a)  
 CPF: 024.687.655-75

JARDEL SOUZA SANTOS  
 Contador(a)  
 Reg. Prof.: CRC:BA-024679/0-7

SIAFIC -

# Prefeitura Municipal de Ruy Barbosa

BA - EXECUTIVO

**Prefeitura Municipal de Ruy Barbosa**

RELATÓRIO RESUMIDO DE EXECUÇÃO ORÇAMENTÁRIA

**DEMONSTRATIVO DA RECEITA DE ALIENAÇÃO DE ATIVOS E APLICAÇÃO DOS RECURSOS**

ORÇAMENTO FISCAL DA SEGURIDADE SOCIAL

(Janeiro a Agosto) - 4º Bimestre de 2024



RREO – ANEXO 11 (LRF, art.53, § 1º, inciso I)

Em Reais

RECEITAS	PREVISÃO ATUALIZADA (a)	RECEITAS REALIZADAS (b)	SALDO A REALIZAR (c) = (a) - (b)
RECEITA DE ALIENAÇÃO DE ATIVOS (I)	60.000,00	0,00	60.000,00
Receita de Alienação de Bens Móveis	60.000,00	0,00	60.000,00
Receita de Alienação de Bens Imóveis	0,00	0,00	0,00
Receita de Alienação de Bens Intangíveis	0,00	0,00	0,00
Receita de Rendimentos de Aplicações Financeiras	0,00	0,00	0,00

DESPESAS	DOTAÇÃO ATUALIZADA (d)	DESPESAS EMPENHADAS	DESPESAS LIQUIDADAS	DESPESAS PAGAS (e)	DESPESAS INSCRITAS EM RESTOS A PAGAR NÃO PROCESSADOS	PAGAMENTO DE RESTOS A PAGAR (f)	SALDO A PAGAR (g) = (d-e)
APLICAÇÃO DOS RECURSOS DA ALIENAÇÃO DE ATIVOS (II)	61.000,00	0,00	0,00	0,00	0,00	0,00	61.000,00
Despesas de Capital	61.000,00	0,00	0,00	0,00	0,00	0,00	61.000,00
Investimentos	61.000,00	0,00	0,00	0,00	0,00	0,00	61.000,00
Inversões Financeiras	0,00	0,00	0,00	0,00	0,00	0,00	0,00
Amortização da Dívida	0,00	0,00	0,00	0,00	0,00	0,00	0,00
Despesas Correntes dos Regimes de Previdência	0,00	0,00	0,00	0,00	0,00	0,00	0,00
Regime Próprio do Servidores Públicos	0,00	0,00	0,00	0,00	0,00	0,00	0,00

SALDO FINANCEIRO A APLICAR	<EXERCÍCIO ANTERIOR> (h)	EXERCÍCIO (i) = (Ib - (IIe+ IIIf))	SALDO ATUAL (j) = (IIIh + IIIi)
VALOR (III)	0,00	0,00	0,00

FONTE: Sistema: Sistema CONTÁBIL, Unidade Responsável: Prefeitura Municipal de Ruy Barbosa, Emissão:19/09/2024, às 13:43:41, Assinado Digitalmente no dia 19/09/2024, : 13:43:41.

LUIZ CLAUDIO MIRANDA PIRES  
Prefeito Municipal  
CPF: 395.381.415-04

JULIANO REGIS SEIXAS ARRUDA CARDOSO  
Secretário(a)  
CPF: 024.687.655-75

JARDEL SOUZA SANTOS  
Contador(a)  
Reg. Prof.: CRC:BA-024679/0-7

SIAFIC -



# Prefeitura Municipal de Ruy Barbosa

BA - EXECUTIVO

Prefeitura Municipal de Ruy Barbosa

RELATÓRIO RESUMIDO DE EXECUÇÃO ORÇAMENTÁRIA

DEMONSTRATIVO DAS RECEITAS E DESPESAS COM AÇÕES E SERVIÇOS PÚBLICOS DE SAÚDE

ORÇAMENTO FISCAL DA SEGURIDADE SOCIAL

(Janeiro a Agosto) - 4º Bimestre de 2024



RRRO – ANEXO 12 (LC 141/2012, art. 35)

RS 1,00

RECEITAS RESULTANTES DE IMPOSTOS E TRANSFERÊNCIAS CONSTITUCIONAIS E LEGAIS	PREVISÃO INICIAL	PREVISÃO ATUALIZADA (a)	RECEITA REALIZADAS	
			Até o Bimestre (b)	% (b/a)x100
RECEITA DE IMPOSTOS (I)	10.020.000,00	10.020.000,00	3.506.121,13	34,99
Receipta Resultante do Imposto Predial e Territorial Urbano - IPTU	397.000,00	397.000,00	436.934,79	110,06
IPTU	397.000,00	397.000,00	436.934,79	110,06
Multas, Juros de Mora e Outros Encargos do IPTU	0,00	0,00	0,00	0,00
Receipta Resultante do Imposto sobre Transmissão Inter Vivos - ITBI	345.000,00	345.000,00	285.964,33	82,89
ITBI	345.000,00	345.000,00	285.964,33	82,89
Multas, Juros de Mora e Outros Encargos do ITBI	0,00	0,00	0,00	0,00
Receipta Resultante do Imposto sobre Serviços de Qualquer Natureza - ISS	3.426.000,00	3.426.000,00	1.939.665,11	56,62
ISS	3.426.000,00	3.426.000,00	1.939.665,11	56,62
Multas, Juros de Mora e Outros Encargos do ISS	0,00	0,00	0,00	0,00
Receipta Resultante do Imposto sobre a Renda e Proventos de Qualquer Natureza Retido na Fonte - IRRF	5.852.000,00	5.852.000,00	843.556,90	14,41
RECEITA DE TRANSFERÊNCIAS CONSTITUCIONAIS E LEGAIS (II)	73.562.000,00	73.562.000,00	40.266.950,51	54,74
Cota-Parte FPM	60.000.000,00	60.000.000,00	30.923.147,72	51,54
Cota-Parte ITR	27.000,00	27.000,00	4.026,74	14,91
Cota-Parte IPVA	1.213.000,00	1.213.000,00	729.386,24	60,13
Cota-Parte ICMS	12.263.000,00	12.263.000,00	8.551.061,84	69,73
Cota-Parte IPI-Exportação	59.000,00	59.000,00	59.327,97	100,56
Compensações Financeiras Provenientes de Impostos e Transferências Constitucionais	0,00	0,00	0,00	0,00
Desoneração ICMS (LC 87/96)	0,00	0,00	0,00	0,00
Outras	0,00	0,00	0,00	0,00
<b>TOTAL DAS RECEITAS RESULTANTES DE IMPOSTOS E TRANSFERÊNCIAS CONSTITUCIONAIS E LEGAIS - (III) = (I) + (II)</b>	<b>83.582.000,00</b>	<b>83.582.000,00</b>	<b>43.773.071,64</b>	<b>52,37</b>

DESPESAS COM AÇÕES E SERVIÇOS PÚBLICOS DE SAÚDE (ASPS) – POR SUBFUNÇÃO E CATEGORIA ECONÔMICA	DOTAÇÃO INICIAL	DOTAÇÃO ATUALIZADA (c)	DESPESAS EMPENHADAS		DESPESAS LIQUIDADAS		DESPESAS PAGAS		Inscritas em Restos a Pagar não Processados (g)
			Até o Bimestre (d)	% (d/c)x100	Até o Bimestre (e)	% (e/c)x100	Até o Bimestre (f)	% (f/c)x100	
ATENÇÃO BÁSICA (IV)	1.906.000,00	1.977.000,00	262.597,72	13,28	102.537,40	5,19	97.132,00	4,91	0,00
Despesas Correntes	1.604.000,00	1.715.000,00	257.192,32	15,00	97.132,00	5,66	97.132,00	5,66	0,00
Despesas de Capital	302.000,00	262.000,00	5.405,40	2,06	5.405,40	2,06	0,00	0,00	0,00
ASSISTÊNCIA HOSPITALAR E AMBULATORIAL (V)	1.696.000,00	1.696.000,00	447.312,44	26,37	239.444,80	14,12	235.711,80	13,90	0,00
Despesas Correntes	1.660.000,00	1.660.000,00	447.312,44	26,95	239.444,80	14,42	235.711,80	14,20	0,00
Despesas de Capital	36.000,00	36.000,00	0,00	0,00	0,00	0,00	0,00	0,00	0,00
SUPORTE PROFILÁTICO E TERAPÊUTICO (VI)	14.000,00	14.000,00	0,00	0,00	0,00	0,00	0,00	0,00	0,00
Despesas Correntes	13.000,00	13.000,00	0,00	0,00	0,00	0,00	0,00	0,00	0,00
Despesas de Capital	1.000,00	1.000,00	0,00	0,00	0,00	0,00	0,00	0,00	0,00
VIGILÂNCIA SANITÁRIA (VII)	27.000,00	27.000,00	0,00	0,00	0,00	0,00	0,00	0,00	0,00
Despesas Correntes	26.000,00	26.000,00	0,00	0,00	0,00	0,00	0,00	0,00	0,00
Despesas de Capital	1.000,00	1.000,00	0,00	0,00	0,00	0,00	0,00	0,00	0,00
VIGILÂNCIA EPIDEMIOLÓGICA (VIII)	399.000,00	399.000,00	0,00	0,00	0,00	0,00	0,00	0,00	0,00
Despesas Correntes	384.000,00	384.000,00	0,00	0,00	0,00	0,00	0,00	0,00	0,00
Despesas de Capital	15.000,00	15.000,00	0,00	0,00	0,00	0,00	0,00	0,00	0,00
ALIMENTAÇÃO E NUTRIÇÃO (IX)	0,00	0,00	0,00	0,00	0,00	0,00	0,00	0,00	0,00
Despesas Correntes	0,00	0,00	0,00	0,00	0,00	0,00	0,00	0,00	0,00
Despesas de Capital	0,00	0,00	0,00	0,00	0,00	0,00	0,00	0,00	0,00
OUTRAS SUBFUNÇÕES (X)	10.011.000,00	10.011.000,00	7.593.140,14	75,85	6.743.645,22	67,36	6.408.438,56	64,01	0,00
Despesas Correntes	9.847.000,00	9.847.000,00	7.542.393,88	76,60	6.712.223,07	68,17	6.402.762,67	65,02	0,00
Despesas de Capital	164.000,00	164.000,00	50.746,26	30,94	31.422,15	19,16	5.675,89	3,46	0,00
<b>TOTAL (XI) = (IV + V + VI + VII + VIII + IX + X)</b>	<b>14.053.000,00</b>	<b>14.124.000,00</b>	<b>8.303.050,30</b>	<b>58,79</b>	<b>7.085.627,42</b>	<b>50,17</b>	<b>6.741.282,36</b>	<b>47,73</b>	<b>0,00</b>

APURAÇÃO DO CUMPRIMENTO DO LIMITE MÍNIMO PARA APLICAÇÃO EM ASPS	DESPESAS EMPENHADAS (D)	DESPESAS LIQUIDADAS (E)	DESPESAS PAGAS (F)
Total das Despesas com ASPS (XII) = (XI)	8.303.050,30	7.085.627,42	6.741.282,36
(-) Restos a Pagar Não Processados Inscritos Indevidamente no Exercício sem Disponibilidade Financeira (XIII)	0,00	0,00	0,00
(-) Despesas Custeadas com Recursos Vinculados à Parcela do Percentual Mínimo que não foi Aplicada em ASPS em Exercícios Anteriores (XIV)	0,00	0,00	0,00
(-) Despesas Custeadas com Disponibilidade de Caixa Vinculada aos Restos a Pagar Cancelados (XV)	0,00	0,00	0,00
<b>(=) VALOR APLICADO EM ASPS (XVI) = (XII - XIII - XIV - XV)</b>	<b>8.303.050,30</b>	<b>7.085.627,42</b>	<b>6.741.282,36</b>
Despesa Mínima a ser Aplicada em ASPS (XVII) = (III) x 15% (LC 141/2012)	6.565.960,75	6.565.960,75	6.565.960,75
Despesa Mínima a ser Aplicada em ASPS (XVII) = (III) x % (Lei Orgânica Municipal)	-	-	-
Diferença entre o Valor Aplicado e a Despesa Mínima a ser Aplicada (XVIII) = (XVI (d ou e) - XVII)1	1.737.089,55	519.666,67	175.321,61
Limite não Cumprido (XIX) = (XVIII) (Quando valor for inferior a zero)	0,00	0,00	0,00
<b>PERCENTUAL DA RECEITA DE IMPOSTOS E TRANSFERÊNCIAS CONSTITUCIONAIS E LEGAIS APLICADO EM ASPS (XVI / III) * 100 (mínimo de 15% conforme LC nº 141/2012 ou % da Lei Orgânica Municipal)</b>	<b>18,97</b>	<b>16,19</b>	<b>15,40</b>

# Prefeitura Municipal de Ruy Barbosa

BA - EXECUTIVO

Prefeitura Municipal de Ruy Barbosa

RELATÓRIO RESUMIDO DE EXECUÇÃO ORÇAMENTÁRIA

DEMONSTRATIVO DAS RECEITAS E DESPESAS COM AÇÕES E SERVIÇOS PÚBLICOS DE SAÚDE

ORÇAMENTO FISCAL DA SEGURIDADE SOCIAL

(Janeiro a Agosto) - 4º Bimestre de 2024



CONTROLE DO VALOR REFERENTE AO PERCENTUAL MÍNIMO NÃO CUMPRIDO EM EXERCÍCIOS ANTERIORES PARA FINS DE APLICAÇÃO DOS RECURSOS VINCULADOS CONFORME ARTIGOS 25 E 26 DA LC 141/2012	LIMITE NÃO CUMPRIDO				
	Saldo Inicial (no exercício atual) (h)	Despesas Custeadas no Exercício de Referência			Saldo Final (não aplicado) (l) = (h - (i ou j))
		Empenhado (i)	Liquidado (j)	Pago (k)	
Diferença de limite não cumprido em 2023	0,00	0,00	0,00	0,00	0,00
Diferença de limite não cumprido em 2022	0,00	0,00	0,00	0,00	0,00
Diferença de limite não cumprido em Exercícios Anteriores	0,00	0,00	0,00	0,00	0,00
<b>TOTAL DA DIFERENÇA DE LIMITE NÃO CUMPRIDO EM EXERCÍCIOS ANTERIORES (XX)</b>	<b>0,00</b>	<b>0,00</b>	<b>0,00</b>	<b>0,00</b>	<b>0,00</b>

### EXECUÇÃO DE RESTOS A PAGAR

EXERCÍCIO DO EMPENHO	Valor Mínimo para aplicação em ASPS (m)	Valor aplicado em ASPS no exercício (n)	Valor aplicado além do limite mínimo (o) = (n - m), se < 0, então (o) = 0	Total inscrito em RP no exercício (p)	RPNP Inscritos no Exercício sem Disponibilidade Financeira q = (XIII d)	Valor inscrito em RP considerado no Limite (r) = (p - (o + q)) se < 0, então (r) = (0)	Total de RP pagos (s)	Total de RP a pagar (t)	Total de RP cancelados ou prescritos (u)	Diferença entre o valor aplicado além do limite e o total de RP cancelados (v) = ((o + q) - u)
Empenhos de 2023 (regra nova)	0,00	0,00	0,00	906.050,16	0,00	0,00	745.575,08	160.475,08	0,00	0,00
Empenhos de 2022 (regra nova)	0,00	0,00	0,00	0,00	0,00	0,00	0,00	0,00	0,00	0,00
Empenhos de 2021	0,00	0,00	0,00	0,00	0,00	0,00	0,00	0,00	0,00	0,00
Empenhos de 2020	0,00	0,00	0,00	240,00	0,00	0,00	0,00	240,00	0,00	0,00
Empenhos de 2019 e anteriores	0,00	0,00	0,00	420,00	0,00	0,00	0,00	420,00	0,00	0,00
<b>TOTAL DOS RESTOS A PAGAR CANCELADOS OU PRESCRITOS ATÉ O FINAL DO EXERCÍCIO ATUAL QUE AFETARAM O CUMPRIMENTO DO LIMITE (XXI)</b>										<b>0,00</b>
<b>TOTAL DOS RESTOS A PAGAR CANCELADOS OU PRESCRITOS ATÉ O FINAL DO EXERCÍCIO ANTERIOR QUE AFETARAM O CUMPRIMENTO DO LIMITE (XXII)</b>										<b>0,00</b>
<b>TOTAL DOS RESTOS A PAGAR CANCELADOS OU PRESCRITOS NO EXERCÍCIO ATUAL QUE AFETARAM O CUMPRIMENTO DO LIMITE (XXIII) = (XXI - XXII)</b>										<b>0,00</b>

CONTROLE DE RESTOS A PAGAR CANCELADOS OU PRESCRITOS CONSIDERADOS PARA FINS DE APLICAÇÃO DA DISPONIBILIDADE DE CAIXA CONFORME ARTIGO 24§ 1º e 2º DA LC 141/2012	RESTOS A PAGAR CANCELADOS OU PRESCRITOS				
	Saldo Inicial (w)	Despesas Custeadas no Exercício de Referência			Saldo Final (não aplicado) (aa) = (w - (x ou y))
		Empenhado (x)	Liquidado (y)	Pago (z)	
Restos a pagar cancelados ou prescritos em 2020 a serem compensados (XXIV)	0,00	0,00	0,00	0,00	0,00
Restos a pagar cancelados ou prescritos em 2019 a serem compensados (XXV)	0,00	0,00	0,00	0,00	0,00
Restos a pagar cancelados ou prescritos em exercícios anteriores a serem compensados (XXVI)	0,00	0,00	0,00	0,00	0,00
<b>TOTAL DE RESTOS A PAGAR CANCELADOS OU PRESCRITOS A COMPENSAR (XXVII)</b>	<b>0,00</b>	<b>0,00</b>	<b>0,00</b>	<b>0,00</b>	<b>0,00</b>

RECEITAS ADICIONAIS PARA O FINANCIAMENTO DA SAÚDE NÃO COMPUTADAS NO CÁLCULO DO MÍNIMO	PREVISÃO INICIAL	PREVISÃO ATUALIZADA (a)	RECEITA REALIZADAS	
			Até o Bimestre (b)	% (b/a)x100
<b>RECEITAS DE TRANSFERÊNCIAS PARA A SAÚDE (XXVIII)</b>	18.464.000,00	18.464.000,00	11.199.821,50	60,66
Provenientes da União	18.267.000,00	18.267.000,00	10.996.252,68	60,20
Provenientes dos Estados	197.000,00	197.000,00	203.568,82	103,33
Provenientes de Outros Municípios	0,00	0,00	0,00	0,00
RECEITA DE OPERAÇÕES DE CREDITO INTERNAS E EXTERNAS VINCULADAS A SAUDE (XXIX)	0,00	0,00	0,00	0,00
OUTRAS RECEITAS (XXX)	0,00	0,00	0,00	0,00
<b>TOTAL DE RECEITAS ADICIONAIS PARA FINANCIAMENTO DA SAÚDE (XXXI) = (XXVIII + XXIX + XXX)</b>	<b>18.464.000,00</b>	<b>18.464.000,00</b>	<b>11.199.821,50</b>	<b>60,66</b>

# Prefeitura Municipal de Ruy Barbosa

BA - EXECUTIVO

Prefeitura Municipal de Ruy Barbosa

RELATÓRIO RESUMIDO DE EXECUÇÃO ORÇAMENTÁRIA

DEMONSTRATIVO DAS RECEITAS E DESPESAS COM AÇÕES E SERVIÇOS PÚBLICOS DE SAÚDE

ORÇAMENTO FISCAL DA SEGURIDADE SOCIAL

(Janeiro a Agosto) - 4º Bimestre de 2024



DESPESAS COM SAÚDE NÃO COMPUTADAS NO CÁLCULO DO MÍNIMO									
DESPESAS COM SAÚDE POR SUBFUNÇÕES E CATEGORIA ECONÔMICA NÃO COMPUTADAS NO CÁLCULO DO MÍNIMO	DOTAÇÃO INICIAL	DOTAÇÃO ATUALIZADA (e)	DESPESAS EMPENHADAS		DESPESAS LIQUIDADAS		DESPESAS PAGAS		Inscritas em Restos a Pagar não Processados (g)
			Até o Bimestre (d)	% (d/c)x100	Até o Bimestre (e)	% (e/c)x100	Até o Bimestre (f)	% (f/c)x100	
ATENÇÃO BÁSICA (XXXII)	14.217.000,00	14.029.500,00	8.709.391,52	62,08	7.430.076,30	52,96	7.307.563,58	52,09	0,00
Despesas Correntes	13.016.000,00	12.685.500,00	8.499.060,32	67,00	7.219.745,10	56,91	7.097.232,38	55,95	0,00
Despesas de Capital	1.201.000,00	1.344.000,00	210.331,20	15,65	210.331,20	15,65	210.331,20	15,65	0,00
ASSISTÊNCIA HOSPITALAR E AMBULATORIAL (XXXIII)	628.000,00	770.000,00	316.020,02	41,04	264.759,11	34,38	264.759,11	34,38	0,00
Despesas Correntes	298.000,00	445.000,00	316.020,02	71,02	264.759,11	59,50	264.759,11	59,50	0,00
Despesas de Capital	330.000,00	325.000,00	0,00	0,00	0,00	0,00	0,00	0,00	0,00
SUPORTE PROFILÁTICO E TERAPÊUTICO (XXXIV)	357.000,00	347.000,00	132.998,67	38,33	132.998,67	38,33	117.181,92	33,77	0,00
Despesas Correntes	356.000,00	346.000,00	132.998,67	38,44	132.998,67	38,44	117.181,92	33,87	0,00
Despesas de Capital	1.000,00	1.000,00	0,00	0,00	0,00	0,00	0,00	0,00	0,00
VIGILÂNCIA SANITÁRIA (XXXV)	37.000,00	37.000,00	0,00	0,00	0,00	0,00	0,00	0,00	0,00
Despesas Correntes	36.000,00	36.000,00	0,00	0,00	0,00	0,00	0,00	0,00	0,00
Despesas de Capital	1.000,00	1.000,00	0,00	0,00	0,00	0,00	0,00	0,00	0,00
VIGILÂNCIA EPIDEMIOLÓGICA (XXXVI)	3.791.000,00	3.553.000,00	559.173,05	15,74	529.722,59	14,91	529.722,59	14,91	0,00
Despesas Correntes	3.785.000,00	3.547.000,00	559.173,05	15,76	529.722,59	14,93	529.722,59	14,93	0,00
Despesas de Capital	6.000,00	6.000,00	0,00	0,00	0,00	0,00	0,00	0,00	0,00
ALIMENTAÇÃO E NUTRIÇÃO (XXXVII)	0,00	0,00	0,00	0,00	0,00	0,00	0,00	0,00	0,00
Despesas Correntes	0,00	0,00	0,00	0,00	0,00	0,00	0,00	0,00	0,00
Despesas de Capital	0,00	0,00	0,00	0,00	0,00	0,00	0,00	0,00	0,00
OUTRAS SUBFUNÇÕES (XXXVIII)	34.000,00	221.500,00	185.274,17	83,65	185.274,17	83,65	185.274,17	83,65	0,00
Despesas Correntes	14.000,00	201.500,00	185.274,17	91,95	185.274,17	91,95	185.274,17	91,95	0,00
Despesas de Capital	20.000,00	20.000,00	0,00	0,00	0,00	0,00	0,00	0,00	0,00
<b>TOTAL DAS DESPESAS NÃO COMPUTADAS NO CÁLCULO DO MÍNIMO (XXXIX) = (XXXII + XXXIII + XXXIV + XXXV + XXXVI + XXXVII + XXXVIII)</b>	<b>19.064.000,00</b>	<b>18.958.000,00</b>	<b>9.902.857,43</b>	<b>52,24</b>	<b>8.542.830,84</b>	<b>45,06</b>	<b>8.404.501,37</b>	<b>44,33</b>	<b>0,00</b>

DESPESAS TOTAIS COM SAÚDE EXECUTADAS COM RECURSOS PRÓPRIOS E COM RECURSOS TRANSFERIDOS DE OUTROS ENTES	DOTAÇÃO INICIAL	DOTAÇÃO ATUALIZADA (e)	DESPESAS EMPENHADAS		DESPESAS LIQUIDADAS		DESPESAS PAGAS		Inscritas em Restos a Pagar não Processados
			Até o Bimestre (d)	% (d/c)x100	Até o Bimestre (e)	% (e/c)x100	Até o bimestre (f)	% (f/c)x100	
ATENÇÃO BÁSICA (XL) = (IV + XXXII)	16.123.000,00	16.006.500,00	8.971.989,24	56,05	7.532.613,70	47,06	7.404.695,58	46,26	0,00
ASSISTÊNCIA HOSPITALAR E AMBULATORIAL (XLI) = (V + XXXIII)	2.324.000,00	2.466.000,00	763.332,46	30,95	504.203,91	20,45	500.470,91	20,29	0,00
SUPORTE PROFILÁTICO E TERAPÊUTICO (XLII) = (VI + XXXIV)	371.000,00	361.000,00	132.998,67	36,84	132.998,67	36,84	117.181,92	32,46	0,00
VIGILÂNCIA SANITÁRIA (XLIII) = (VII + XXXV)	64.000,00	64.000,00	0,00	0,00	0,00	0,00	0,00	0,00	0,00
VIGILÂNCIA EPIDEMIOLÓGICA (XLIV) = (VIII + XXXVI)	4.190.000,00	3.952.000,00	559.173,05	14,15	529.722,59	13,40	529.722,59	13,40	0,00
ALIMENTAÇÃO E NUTRIÇÃO (XLV) = (XIX + XXXVII)	0,00	0,00	0,00	0,00	0,00	0,00	0,00	0,00	0,00
OUTRAS SUBFUNÇÕES (XLVI) = (X + XXXVIII)	10.045.000,00	10.232.500,00	7.778.414,31	76,02	6.928.919,39	67,71	6.593.712,73	64,44	0,00
<b>TOTAL DAS DESPESAS COM SAÚDE (XLVII) = (XI + XXXIX)</b>	<b>33.117.000,00</b>	<b>33.082.000,00</b>	<b>18.205.907,73</b>	<b>55,03</b>	<b>15.628.458,26</b>	<b>47,24</b>	<b>15.145.783,73</b>	<b>45,78</b>	<b>0,00</b>
<b>(-) Despesas executadas com recursos provenientes das transferências de recursos de outros entes<sup>3</sup></b>	<b>19.064.000,00</b>	<b>18.958.000,00</b>	<b>9.902.857,43</b>	<b>52,24</b>	<b>8.542.830,84</b>	<b>45,06</b>	<b>8.404.501,37</b>	<b>44,33</b>	<b>0,00</b>
<b>TOTAL DAS DESPESAS EXECUTADAS COM RECURSOS PRÓPRIOS (XLVIII)</b>	<b>14.053.000,00</b>	<b>14.124.000,00</b>	<b>8.303.050,30</b>	<b>58,79</b>	<b>7.085.627,42</b>	<b>50,17</b>	<b>6.741.282,36</b>	<b>47,73</b>	<b>0,00</b>

FONTE: Sistema: Sistema CONTÁBIL, Unidade Responsável: Prefeitura Municipal de Ruy Barbosa, Emissão: 19/09/2024, às 13:43:49, Assinado Digitalmente no dia 19/09/2024, às 13:43:49.

Notas:

1 Nos cinco primeiros bimestres do exercício, o acompanhamento será feito com base na despesa liquidada. No último bimestre do exercício, o valor deverá corresponder ao total da despesa empenhada

2 Até o exercício de 2018, o controle da execução dos restos a pagar considerava apenas os valores dos restos a pagar não processados (regra antiga). A partir do exercício de 2019, o controle da execução dos restos a pagar considera os restos a pagar processados e não processados (regra

nova)

3 Essas despesas são consideradas executadas pelo ente transferidor

LUIZ CLAUDIO MIRANDA PIRES  
Prefeito Municipal  
CPF: 395.381.415-04

JULIANO REGIS SEIXAS ARRUDA CARDOSO  
Secretário(a)  
CPF: 024.687.655-75

JARDELE SOUZA SANTOS  
Contador(a)  
Reg. Prof.: CRC:BA-024679/0-7

# Prefeitura Municipal de Ruy Barbosa

BA - EXECUTIVO

**Prefeitura Municipal de Ruy Barbosa**

RELATÓRIO RESUMIDO DE EXECUÇÃO ORÇAMENTÁRIA

**DEMONSTRATIVO DAS PARCERIAS PÚBLICO-PRIVADAS**

ORÇAMENTO FISCAL DA SEGURIDADE SOCIAL

(Janeiro a Agosto) - 4º Bimestre de 2024



RRÉO – Anexo 13 (Lei nº 11.079, de 30.12.2004, arts. 22, 25 e 28)

RS 1,00

IMPACTOS DAS CONTRATAÇÕES DE PPP	SALDO TOTAL EM 31 DE DEZEMBRO DO EXERCÍCIO ANTERIOR (a)	REGISTROS EFETUADOS EM 2024	
		No bimestre	Até o bimestre (b)
TOTAL DE ATIVOS	0,00	0,00	0,00
Ativos Constituídos na SPE	0,00	0,00	0,00
TOTAL DE PASSIVOS (I)	0,00	0,00	0,00
Obrigações decorrentes de Ativos Constituídos pela SPE	0,00	0,00	0,00
Provisões de PPP	0,00	0,00	0,00
Outros Passivos	0,00	0,00	0,00
ATOS POTENCIAIS PASSIVOS	0,00	0,00	0,00
Obrigações Contratuais	0,00	0,00	0,00
Riscos não Provisionados	0,00	0,00	0,00
Garantias Concedidas	0,00	0,00	0,00
Outros Passivos Contingentes	0,00	0,00	0,00

DESPESAS DE PPP	EXERCÍCIO ANTERIOR	EXERCÍCIO CORRENTE 2024	2025	2026	2027	2028	2029	2030	2031	2032	2033
Do Ente Federado, exceto estaduais não dependentes (I)	0,00	0,00	0,00	0,00	0,00	0,00	0,00	0,00	0,00	0,00	0,00
Das Estaduais Não-dependentes	0,00	0,00	0,00	0,00	0,00	0,00	0,00	0,00	0,00	0,00	0,00
TOTAL DAS DESPESAS	0,00	0,00	0,00	0,00	0,00	0,00	0,00	0,00	0,00	0,00	0,00
PPP A CONTRATAR (II)	0,00	0,00	0,00	0,00	0,00	0,00	0,00	0,00	0,00	0,00	0,00
RECEITA CORRENTE LÍQUIDA (RCL) (III)	108.611.821,76	116.317.248,41	0,00	0,00	0,00	0,00	0,00	0,00	0,00	0,00	0,00
TOTAL DAS DESPESAS CONSIDERADA SPARA O LIMITE (IV = I + II)	0,00	0,00	0,00	0,00	0,00	0,00	0,00	0,00	0,00	0,00	0,00
TOTAL DAS DESPESAS / RCL (%) (V = IV / III)	0,00	0,00	0,00	0,00	0,00	0,00	0,00	0,00	0,00	0,00	0,00

Nota:

FONTE: Sistema: Sistema CONTÁBIL. Unidade Responsável: Prefeitura Municipal de Ruy Barbosa, Emissão: 19/09/2024, às 13:44:04, Assinado Digitalmente no dia 19/09/2024, às 13:44:04.

LUIZ CLAUDIO MIRANDA PIRES  
Prefeito Municipal  
CPF: 395.381.415-04

JULIANO REGIS SEIXAS ARRUDA CARDOSO  
Secretário(a)  
CPF: 024.687.655-75

JARDEL SOUZA SANTOS  
Contador(a)  
Reg. Prof.: CRC:BA-024679/0-7

# Prefeitura Municipal de Ruy Barbosa

BA - EXECUTIVO

**Prefeitura Municipal de Ruy Barbosa**

RELATÓRIO RESUMIDO DE EXECUÇÃO ORÇAMENTÁRIA

**DEMONSTRATIVO SIMPLIFICADO DO RELATÓRIO RESUMIDO DA EXECUÇÃO ORÇAMENTÁRIA**

ORÇAMENTO FISCAL DA SEGURIDADE SOCIAL

(Janeiro a Agosto) - 4º Bimestre de 2024



RRÉO - Anexo 14 (LRF, Art. 48)		Em Reais		
BALANÇO ORÇAMENTÁRIO		Até o Bimestre		
<b>RECEITAS</b>				
Previsão Inicial		160.000.000,00		
Previsão Atualizada		160.000.000,00		
Receitas Realizadas		80.332.596,56		
Déficit Orçamentário		0,00		
Saldos de Exercícios Anteriores (Utilizados para Créditos Adicionais)		0,00		
<b>DESPESAS</b>				
Dotação Inicial		160.000.000,00		
Créditos Adicionais		12.744.408,00		
Dotação Atualizada		160.030.000,00		
Despesas Empenhadas		96.473.095,43		
Despesas Liquidadas		76.619.736,11		
Despesas Pagas		73.791.047,43		
Superávit Orçamentário		3.712.860,45		
<b>DESPESAS POR FUNÇÃO / SUBFUNÇÃO</b>		<b>Até o Bimestre</b>		
Despesas Empenhadas		96.473.095,43		
Despesas Liquidadas		76.619.736,11		
<b>RECEITA CORRENTE LÍQUIDA - RCL</b>		<b>Até o Bimestre</b>		
Receita Corrente Líquida		116.317.248,41		
Receita Corrente Líquida Ajustada para Cálculo dos Limites de Endividamento		111.517.248,41		
Receita Corrente Líquida Ajustada para Cálculo dos Limites da Despesa com Pessoal		109.452.736,41		
<b>RECEITAS E DESPESAS DOS REGIMES DE PREVIDÊNCIA DOS SERVIDORES</b>		<b>Até o Bimestre</b>		
Regime Próprio de Previdência dos Servidores - PLANO PREVIDENCIÁRIO				
Receitas Previdenciárias Realizadas		0,00		
Despesas Previdenciárias Empenhadas		0,00		
Despesas Previdenciárias Liquidadas		0,00		
Resultado Previdenciário		0,00		
Regime Próprio de Previdência dos Servidores - PLANO FINANCEIRO				
Receitas Previdenciárias Realizadas		0,00		
Despesas Previdenciárias Empenhadas		0,00		
Despesas Previdenciárias Liquidadas		0,00		
Resultado Previdenciário		0,00		
<b>RESULTADO NOMINAL E PRIMÁRIO</b>		<b>Meta Fixada no Anexo de Metas Fiscais da LDO (a)</b>	<b>Resultado Apurado Até o Bimestre (b)</b>	<b>% em Relação à Meta (b/a)</b>
RESULTADO PRIMÁRIO (SEM RPPS) - Acima da Linha		-27.126.889,00	6.550.299,97	-24,15
RESULTADO NOMINAL (SEM RPPS) - Abaixo da Linha		-6.683.340,00	11.464.009,81	-171,53
<b>RESTOS A PAGAR A PAGAR POR PODER E MINISTÉRIO PÚBLICO</b>		<b>Inscrição</b>	<b>Cancelamento Até o Bimestre</b>	<b>Pagamento Até o Bimestre</b>
RESTOS A PAGAR PROCESSADOS				<b>Saldo a Pagar</b>
Poder Executivo	4.564.322,70	0,00	2.555.871,88	2.008.450,82
Poder Legislativo	4.564.322,70	0,00	2.555.871,88	2.008.450,82
Poder Judiciário	0,00	0,00	0,00	0,00
Ministério Público	0,00	0,00	0,00	0,00
Defensoria Pública	0,00	0,00	0,00	0,00
RESTOS A PAGAR NÃO-PROCESSADOS				
Poder Executivo	44.897,66	0,00	0,00	44.897,66
Poder Legislativo	44.897,66	0,00	0,00	44.897,66
Poder Poder Judiciário	0,00	0,00	0,00	0,00
Ministério Público	0,00	0,00	0,00	0,00
Defensoria Pública	0,00	0,00	0,00	0,00
<b>TOTAL</b>	<b>4.609.220,36</b>	<b>0,00</b>	<b>2.555.871,88</b>	<b>2.053.348,48</b>
<b>DESPESAS COM MANUTENÇÃO E DESENVOLVIMENTO DO ENSINO</b>		<b>Valor Apurado Até o Bimestre</b>	<b>Limites Constitucionais Anuais</b>	
			<b>% Mínimo a Aplicar no Exercício</b>	<b>% Aplicado Até o Bimestre</b>
Mínimo Anual de <18% / 25%> das Receitas de Impostos na Manutenção e Desenvolvimento do Ensino	8.215.914,05	<18% / 25%>	17,99	
Mínimo Anual de 70% do FUNDEB na Remuneração dos Profissionais da Educação Básica	19.464.053,27	70%	79,60	
Percentual de 50% da Complementação da União ao FUNDEB (VAAT) na Educação Infantil	3.885.817,01	50%	102,87	
Mínimo de 15% da Complementação da União ao FUNDEB (VAAT) em Despesas de Capital	442.825,18	15%	11,72	
<b>RECEITAS DE OPERAÇÕES DE CRÉDITO E DESPESAS DE CAPITAL</b>		<b>Valor Apurado Até o Bimestre</b>	<b>Saldo não realizado</b>	
Receitas de Operação de Crédito		0,00	0,00	
Despesa de Capital Líquida		7.115.119,82	19.725.812,18	
<b>PROJEÇÃO ATUARIAL DOS REGIMES DE PREVIDÊNCIA</b>		<b>Exercício</b>	<b>10º Exercício</b>	<b>20º Exercício</b>
				<b>35º Exercício</b>
Plano Previdenciário	0,00	0,00	0,00	0,00
Receitas Previdenciárias	0,00	0,00	0,00	0,00
Despesas Previdenciárias	0,00	0,00	0,00	0,00
Resultado Previdenciário	0,00	0,00	0,00	0,00
Plano Financeiro	0,00	0,00	0,00	0,00
Receitas Previdenciárias	0,00	0,00	0,00	0,00
Despesas Previdenciárias	0,00	0,00	0,00	0,00
Resultado Previdenciário	0,00	0,00	0,00	0,00
<b>RECEITA DA ALIENAÇÃO DE ATIVOS E APLICAÇÃO DOS RECURSOS</b>		<b>Valor Apurado Até o Bimestre</b>	<b>Saldo a realizado</b>	
Receita de Capital Resultante de Alienação de Ativos		0,00	0,00	
Aplicação dos Recursos da Alienação de Ativos		0,00	0,00	

# Prefeitura Municipal de Ruy Barbosa

BA - EXECUTIVO

**Prefeitura Municipal de Ruy Barbosa**

RELATÓRIO RESUMIDO DE EXECUÇÃO ORÇAMENTÁRIA

**DEMONSTRATIVO SIMPLIFICADO DO RELATÓRIO RESUMIDO DA EXECUÇÃO ORÇAMENTÁRIA**

ORÇAMENTO FISCAL DA SEGURIDADE SOCIAL

(Janeiro a Agosto) - 4º Bimestre de 2024



DESPESAS COM AÇÕES E SERVIÇOS PÚBLICOS DE SAÚDE	Valor Apurado Até o Bimestre	Limites Constitucionais Anual	
		% Mínimo a Aplicar no Exercício	% Aplicado Até o Bimestre
Despesas com Ações e Serviços Públicos de Saúde executadas com recursos de impostos	7.085.627,42	15,00	16,19
<b>DESPESAS DE CARÁTER CONTINUADO DERIVADAS DE PPP</b>		<b>Valor Apurado no Exercício Corrente</b>	
Total das Despesas Consideradas para o Limite / RCL (%)			0,00

FONTE: Sistema: Sistema CONTÁBIL, Unidade Responsável: Prefeitura Municipal de Ruy Barbosa, Emissão: 19/09/2024, às 13:45:34, Assinado Digitalmente no dia 19/09/2024, às 13:45:34.

\_\_\_\_\_  
LUIZ CLAUDIO MIRANDA PIRES  
Prefeito Municipal  
CPF: 395.381.415-04

\_\_\_\_\_  
JULIANO REGIS SEIXAS ARRUDA CARDOSO  
Secretário(a)  
CPF: 024.687.655-75

\_\_\_\_\_  
JARDEL SOUZA SANTOS  
Contador(a)  
Req. Prof.: CRC:BA-024679/0-7

# Prefeitura Municipal de Ruy Barbosa

BA - EXECUTIVO

Prefeitura Municipal de Ruy Barbosa

RELATÓRIO RESUMIDO DE EXECUÇÃO ORÇAMENTÁRIA

DEMONSTRATIVO DE SENTENÇAS JUDICIAIS

ORÇAMENTO FISCAL DA SEGURIDADE SOCIAL

AGOSTO de 2024



Artigos 19, § 4º e 30º, § 7º da L.C. 101/00 (Portaria TCM/BA Nº 460)

Beneficiário	Determinação		Nº NE de Origem	Pagamento		
	Data	Valor		Data	Valor	Nº do PP
SENTENÇAS JUDICIAIS	05/08/2024	5.947,73	491	05/08/2024	5.947,73	3869
SENTENÇAS JUDICIAIS	05/08/2024	3.120,22	491	05/08/2024	3.120,22	3870
SENTENÇAS JUDICIAIS	09/08/2024	9.538,12	491	09/08/2024	9.538,12	3994
<b>TOTAL</b>	-	<b>18.606,07</b>	-	-	<b>18.606,07</b>	-

LUIZ CLAUDIO MIRANDA PIRES  
Prefeito Municipal  
CPF: 395.381.415-04

JULIANO REGIS SEIXAS ARRUDA CARDOSO  
Secretário(a)  
CPF: 024.687.655-75

JARDELE SOUZA SANTOS  
Contador(a)  
Reg. Prof.: CRC:BA-024679/0-7

# Prefeitura Municipal de Ruy Barbosa





BA - EXECUTIVO  
**Prefeitura Municipal de Ruy Barbosa**  
 RELATÓRIO RESUMIDO DE EXECUÇÃO ORÇAMENTÁRIA  
**DEMONSTRATIVO DE SENTENÇAS JUDICIAIS**  
 ORÇAMENTO FISCAL DA SEGURIDADE SOCIAL  
 JULHO de 2024

Artigos 19, § 4º e 30º, § 7º da L.C. 101/00 (Portaria TCM/BA Nº 460)

Beneficiário	Determinação		Nº NE de Origem	Pagamento		
	Data	Valor		Data	Valor	Nº do PP
SENTENÇAS JUDICIAIS	11/07/2024	5.815,88	491	11/07/2024	5.815,88	3536
SENTENÇAS JUDICIAIS	26/07/2024	69,56	491	26/07/2024	69,56	3759
SENTENÇAS JUDICIAIS	26/07/2024	298,01	491	26/07/2024	298,01	3760
SENTENÇAS JUDICIAIS	30/07/2024	9.466,78	491	30/07/2024	9.466,78	3814
SENTENÇAS JUDICIAIS	31/07/2024	5.773,53	491	31/07/2024	5.773,53	3816
SENTENÇAS JUDICIAIS	31/07/2024	3.693,25	491	31/07/2024	3.693,25	3817
SENTENÇAS JUDICIAIS	31/07/2024	203,74	491	31/07/2024	203,74	3825
<b>TOTAL</b>	-	<b>25.320,75</b>	-	-	<b>25.320,75</b>	-

  
 LUIZ CLAUDIO MIRANDA PIRES  
 Prefeito Municipal  
 CPF: 395.381.415-04

  
 JULIANO REGIS SEIXAS ARRUDA CARDOSO  
 Secretário(a)  
 CPF: 024.687.655-75

  
 JARDEL SOUZA SANTOS  
 Contador(a)  
 Reg. Prof.: CRC:BA-024679/0-7



# Prefeitura Municipal de Ruy Barbosa

## Relatório de Gestão Fiscal (Rgf)



BA - EXECUTIVO  
 Prefeitura Municipal de Ruy Barbosa  
 RELATÓRIO DE GESTÃO FISCAL  
 DEMONSTRATIVO DA DESPESA COM PESSOAL  
 ORÇAMENTO FISCAL DA SEGURIDADE SOCIAL  
 2º QUADRIMESTRE JANEIRO A AGOSTO - 2024  
 RGF - ANEXO I (LRF, art. 55, inciso I, alínea "a")

DESPESAS EXECUTADAS Últimos 12 Meses	Em Reais												INSCRITAS EM PAGOR RESTOS A PROCESSADOS (b)	
	LIQUIDADAS													
	09/2023	10/2023	11/2023	12/2023	01/2024	02/2024	03/2024	04/2024	05/2024	06/2024	07/2024	08/2024		TOTAL (ULT. 12 M.) (a)
DESPESA BRUTA COM PESSOAL (I)	9.867.260,32	3.912.253,36	4.663.146,76	3.368.933,75	4.480.981,60	3.881.076,45	4.539.090,04	4.321.965,20	4.081.881,69	4.965.447,11	5.315.859,15	5.057.889,29	59.255.784,72	0,00
Pessoal Ativo	9.846.946,94	3.902.096,67	4.652.990,07	3.358.777,06	4.470.958,09	3.871.052,94	4.529.066,53	4.311.941,69	4.071.858,18	4.955.423,60	5.305.835,64	5.047.865,78	59.124.813,19	0,00
Vencimentos, Vantagens e Out. ms	9.017.078,23	3.898.442,45	4.651.748,93	3.358.777,06	4.470.958,09	3.707.171,53	4.375.639,87	4.352.889,05	4.305.432,79	4.790.565,33	5.144.688,59	4.894.926,23	56.368.318,15	0,00
Obrigações Patronais	829.868,71	3.654,22	801.241,14	0,00	0,00	1.638.81,41	153.426,66	159.052,64	166.423,59	164.858,27	161.147,05	152.939,55	2.756.495,04	0,00
Pessoal Inativo e Pensionistas	20.313,38	10.156,69	10.156,69	10.156,69	10.023,51	10.023,51	10.023,51	10.023,51	10.023,51	10.023,51	10.023,51	10.023,51	130.971,53	0,00
Aposentadorias, Reserva e Reformas	20.313,38	10.156,69	10.156,69	10.156,69	10.023,51	10.023,51	10.023,51	10.023,51	10.023,51	10.023,51	10.023,51	10.023,51	130.971,53	0,00
Pensões	0,00	0,00	0,00	0,00	0,00	0,00	0,00	0,00	0,00	0,00	0,00	0,00	0,00	0,00
Outras Despesas de pessoal decorrentes de contratos de terceirização ou de contratação de forma indireta (§ 1º do inciso II do art. 37 da CF)	0,00	0,00	0,00	0,00	0,00	0,00	0,00	0,00	0,00	0,00	0,00	0,00	0,00	0,00
DESPESA COM PESSOAL NÃO EXECUTADA ORÇAMENTARIAMENTE	0,00	0,00	0,00	0,00	0,00	0,00	0,00	0,00	0,00	0,00	0,00	0,00	0,00	0,00
DESPESAS NÃO COMPUTADAS (II) (§ 1º do art. 19 da Lei nº 10.843/04)	10.843,41	0,00	0,00	0,00	1.158.065,93	2.860.155,55	239.741,99	248.979,76	308.564,28	201.804,95	501.238,23	290.923,04	3.246.177,14	0,00
Indenizações por Demissão e Incentivos à Demissão	10.843,41	0,00	0,00	0,00	0,00	0,00	0,00	0,00	0,00	0,00	0,00	0,00	0,00	0,00
Decorrentes de Decisão Judicial de período anterior ao da rescisão	0,00	0,00	0,00	0,00	0,00	0,00	0,00	0,00	0,00	0,00	0,00	0,00	0,00	0,00
Despesas de Exercícios Anteriores de período anterior ao atual	0,00	0,00	0,00	0,00	1.011.217,93	0,00	0,00	0,00	0,00	8.650,68	25.320,75	18.600,07	116.840,02	0,00
Inativos e Pensionistas com Recursos Vinculados	0,00	0,00	0,00	0,00	0,00	0,00	0,00	0,00	0,00	0,00	0,00	0,00	1.011.217,93	0,00
Agentes Comunitários de Saúde e de Combate às Endemias com Recursos Vinculados (CF, art. 198, §11)	0,00	0,00	0,00	0,00	146.848,00	146.848,00	146.848,00	146.848,00	210.531,00	193.154,27	207.842,89	179.191,84	1.378.112,00	0,00
Parcela dedutível referente ao piso salarial de Enfermeiro, Técnico de Enfermagem, Auxiliar de Enfermagem e Parêntes (ADCT, art. 38, §2º)	0,00	0,00	0,00	0,00	0,00	101.817,08	92.893,99	98.323,64	85.772,76	0,00	268.074,59	93.125,13	740.007,19	0,00
Outras Deduções Constitucionais ou Legais	0,00	0,00	0,00	0,00	0,00	0,00	0,00	0,00	0,00	0,00	0,00	0,00	0,00	0,00
<b>DESPESA LÍQUIDA COM PESSOAL (III) = (I - II)</b>	<b>9.856.416,91</b>	<b>3.912.253,36</b>	<b>4.663.146,76</b>	<b>3.368.933,75</b>	<b>3.322.915,67</b>	<b>3.895.060,90</b>	<b>4.299.348,05</b>	<b>4.272.985,44</b>	<b>4.373.317,41</b>	<b>4.763.642,16</b>	<b>4.814.620,92</b>	<b>4.766.966,25</b>	<b>56.009.607,58</b>	<b>0,00</b>
<b>APURAÇÃO DO CUMPRIMENTO DO LIMITE LEGAL</b>														
RECEITA CORRENTE LÍQUIDA - RCL (IV)														0,00
(-) Transferências obrigatórias da União relativas às emendas individuais (art. 166-A, § 1º, da CF)										116.317.248,41				0,00
(-) Transferências obrigatórias da União relativas às emendas de bancada (art. 166, § 16, da CF)										4.800.000,00				0,00
(-) Transferências da União relativas à remuneração dos agentes comunitários de saúde e de combate às endemias										686.400,00				0,00
(-) Outras Deduções Constitucionais ou Legais										1.378.112,00				0,00
<b>RECEITA CORRENTE LÍQUIDA AJUSTADA PARA CÁLCULO DOS LIMITES DA DESPESA COM PESSOAL (V)</b>										<b>0,00</b>				<b>0,00</b>
<b>DESPESA TOTAL COM PESSOAL - DTP (VI) = (III a + III b)</b>										<b>109.452.736,41</b>				<b>51,17</b>
LIMITE MÁXIMO (VII) (incisos I, II e III, art. 20 da LRF)										<b>59.104.477,66</b>				<b>54,00</b>
LIMITE PRUDENCIAL (VIII) = (0,95 x VII) (parágrafo único do art. 22 da LRF)										<b>56.149.253,78</b>				<b>51,30</b>
LIMITE DE ALERTA (IX) = (0,90 x VIII) (inciso II do §1º do art. 59 da LRF)										<b>53.194.029,90</b>				<b>48,60</b>

Fonte: Sistema Sigacontabil - Unidade Responsável: Prefeitura Municipal de Ruy Barbosa, Emissão: 09/09/2024 às 17:04:38, Assinado Digitalmente em 19/09/2024, às 17:04:38.  
 1. Nos demonstrativos elaborados no primeiro ou segundo quadrimestre de cada exercício, os valores de restos a pagar não processados inscritos em 31 de dezembro do exercício anterior entrarão a ser informados nesse campo. Esses valores não sofrerão alteração pelo seu processamento, e somente no caso de cancelamento podem ser excluídos.

  
 JULIANO REGIS SEIXAS ARRUDA CARDOSO  
 Secretário(a)  
 CPF: 024.687.655-75

  
 JARDEL SOUZA SANTOS  
 Contador(a)  
 Reg. Prof.: CRC-BA-024679/0-7

# Prefeitura Municipal de Ruy Barbosa



**Prefeitura Municipal de Ruy Barbosa**  
RELATÓRIO DE GESTÃO FISCAL  
**DEMONSTRATIVO DA DÍVIDA CONSOLIDADA LÍQUIDA**  
ORÇAMENTO FISCAL DA SEGURIDADE SOCIAL  
2º QUADRIMESTRE JANEIRO A AGOSTO - 2024

RGF - ANEXO 2 (LRF, art. 55, inciso I, alínea "b") RS 1,00

DÍVIDA CONSOLIDADA	SALDO DO EXERCÍCIO ANTERIOR	SALDO DO EXERCÍCIO DE 2024		
		Até o 1º Quadrimestre	Até o 2º Quadrimestre	Até o 3º Quadrimestre
<b>DÍVIDA CONSOLIDADA - DC ( I )</b>	78.850.290,10	77.199.701,36	75.726.868,66	0,00
Dívida Mobiliária	0,00	0,00	0,00	0,00
Dívida Contratual	78.679.564,23	77.028.975,49	75.556.142,79	0,00
Empréstimos	0,00	0,00	0,00	0,00
Interna	0,00	0,00	0,00	0,00
Externa	0,00	0,00	0,00	0,00
Reestruturação da Dívida de Estados e Municípios	0,00	0,00	0,00	0,00
Financiamentos	0,00	0,00	0,00	0,00
Interna	0,00	0,00	0,00	0,00
Externa	0,00	0,00	0,00	0,00
Parcelamento e Renegociação de dívidas	78.409.114,53	76.803.609,07	75.375.859,75	0,00
De Tributos	0,00	0,00	0,00	0,00
De Contribuições Previdenciárias	78.408.399,45	76.802.893,99	75.375.144,67	0,00
De Demais Contribuições Sociais	715,08	715,08	715,08	0,00
Do FGTS	0,00	0,00	0,00	0,00
Com Instituição Não financeira	0,00	0,00	0,00	0,00
Demais Dívidas Contratuals	270.449,70	225.366,42	180.283,04	0,00
Precatórios Posteriores a 05/05/2000 (Inclusive) – Vencidos e não Pagos	170.725,87	170.725,87	170.725,87	0,00
Outras Dívidas	0,00	0,00	0,00	0,00
DEDUÇÕES ( II )	877.297,08	6.685.467,68	9.217.885,45	0,00
Disponibilidade de Caixa¹	877.297,08	6.685.467,68	9.217.885,45	0,00
Disponibilidade de Caixa Bruta	5.441.619,78	8.693.918,50	11.226.336,27	0,00
(-) Restos a Pagar Processados	4.564.322,70	2.008.450,82	2.008.450,82	0,00
(-) Depósitos Restituíveis e Valores Vinculados	0,00	0,00	0,00	0,00
Demais Haveres Financeiros	0,00	0,00	0,00	0,00
<b>DÍVIDA CONSOLIDADA LÍQUIDA – DCL ( III ) = ( I – II )</b>	77.972.993,02	70.514.233,68	66.508.983,21	0,00
<b>RECEITA CORRENTE LÍQUIDA - RCL (IV)</b>	108.611.821,76	108.507.294,14	116.317.248,41	0,00
(-) Transferências obrigatórias da União relativas às emendas individuais (art. 166-A, § 1º, da CF)	3.200.000,00	3.200.000,00	4.800.000,00	0,00
<b>RECEITA CORRENTE LÍQUIDA AJUSTADA(VI) = (IV - V)</b>	105.411.821,76	105.307.294,14	111.517.248,41	0,00
% da DC sobre a RCL AJUSTADA (I/VI)	74,80	73,31	67,91	0,00
% da DCL sobre a RCL AJUSTADA (III/VI)	73,97	66,96	59,64	0,00
LIMITE DEFINIDO POR RESOLUÇÃO DO SENADO FEDERAL – <120%>	126.494.186,11	126.368.752,97	133.820.698,09	0,00
LIMITE DE ALERTA (inciso III do § 1º do art. 59 da LRF) - <108%>	113.844.767,50	113.731.877,67	120.438.628,28	0,00

OUTROS VALORES NÃO INTEGRANTES DA DCL	SALDO DO EXERCÍCIO ANTERIOR	SALDO DO EXERCÍCIO DE 2024		
		Até o 1º Quadrimestre	Até o 2º Quadrimestre	Até o 3º Quadrimestre
PRECATÓRIOS ANTERIORES A 05/05/2000	0,00	0,00	0,00	0,00
PRECATÓRIOS POSTERIORES A 05/05/2000 (Não incluídos na DC)²	0,00	0,00	0,00	0,00
PASSIVO ATUARIAL	0,00	0,00	0,00	0,00
RP NÃO PROCESSADOS	0,00	0,00	0,00	0,00
ANTECIPAÇÕES DE RECEITA ORÇAMENTÁRIA – ARO	0,00	0,00	0,00	0,00
DÍVIDA CONTRATUAL DE PPP	0,00	0,00	0,00	0,00
APROPRIAÇÃO DE DEPÓSITOS JUDICIAIS - LC 151/2015	0,00	0,00	0,00	0,00

FONTE: Sistema: Sistema CONTÁBIL, Unidade Responsável: Prefeitura Municipal de Ruy Barbosa, Emissão: 12/05/2024, às 16:58:29, Assinado Digitalmente no dia 12/05/2024, às 16:58:29.

1. Se o saldo apurado for negativo, ou seja, se o total da Disponibilidade de Caixa Bruta for menor que Restos a Pagar Processados, esse saldo negativo não deverá ser informado nessa linha, mas sim na linha da "Insuficiência Financeira", no quadro "Outros Valores não integrantes da Dívida Consolidada". Assim, quando o cálculo de Disponibilidade de Caixa for negativo, o valor dessa linha deverá ser (0) "zero".  
 2. Refere-se aos precatórios posteriores a 05/05/2000 que, em cumprimento ao disposto no artigo 100 da Constituição Federal, ainda não foram incluídos no orçamento ou constam no orçamento e ainda não foram pagos. Ao final do exercício em que esses precatórios foram incluídos ou que deveriam ter sido incluídos, os valores deverão compor a linha "Precatórios Posteriores".  
 Nota:

 LUIZ CLAUDIO MIRANDA PIRES Prefeito Municipal CPF: 395.381.415-04	 JULIANO REGIS SEIXAS ARRUDA CARDOSO Secretário(a) CPF: 024.687.655-75	 JARDELE SOUZA SANTOS Contador(a) Reg. Prof.: CRC:BA-024679/0-7
---	---	--

SIAFIC -

# Prefeitura Municipal de Ruy Barbosa



BA - EXECUTIVO  
**Prefeitura Municipal de Ruy Barbosa**  
 RELATÓRIO DE GESTÃO FISCAL  
**DEMONSTRATIVO DAS GARANTIAS E CONTRAGARANTIAS DE VALORES**  
 ORÇAMENTO FISCAL DA SEGURIDADE SOCIAL  
 2º QUADRIMESTRE JANEIRO A AGOSTO - 2024

RGF – ANEXO 3 (LRF, art. 55, inciso I, alínea "c" e art. 40, § 1º) RS 1,00

GARANTIAS CONCEDIDAS	SALDO DO EXERCÍCIO ANTERIOR	SALDOS DO EXERCÍCIO DE 2024		
		Até o 1º Quadrimestre	Até o 2º Quadrimestre	Até o 3º Quadrimestre
AOS ESTADOS (I)	0,00	0,00	0,00	0,00
Em Operações de Crédito Externas	0,00	0,00	0,00	0,00
Em Operações de Crédito Internas	0,00	0,00	0,00	0,00
AOS MUNICÍPIOS (II)	0,00	0,00	0,00	0,00
Em Operações de Crédito Externas	0,00	0,00	0,00	0,00
Em Operações de Crédito Internas	0,00	0,00	0,00	0,00
ÀS ENTIDADES CONTROLADAS (III)	0,00	0,00	0,00	0,00
Em Operações de Crédito Externas	0,00	0,00	0,00	0,00
Em Operações de Crédito Internas	0,00	0,00	0,00	0,00
POR MEIO DE FUNDOS E PROGRAMAS (IV)	0,00	0,00	0,00	0,00
<b>TOTAL GARANTIAS CONCEDIDAS (V) = (I + II + III + IV)</b>	<b>0,00</b>	<b>0,00</b>	<b>0,00</b>	<b>0,00</b>
RECEITA CORRENTE LÍQUIDA – RCL (VI)	108.611.821,76	108.507.294,14	116.317.248,41	0,00
(-) Transferências obrigatórias da União relativas às emendas individuais (art. 166-A, § 1º, da CF) (VII)	3.200.000,00	3.200.000,00	4.800.000,00	0,00
RCL AJUSTADA PARA CÁLCULOS DE LIMITE DE ENDIVIDAMENTO (VIII) = (VI - VII)	105.411.821,76	105.307.294,14	111.517.248,41	0,00
% do TOTAL DAS GARANTIAS sobre a RCL AJUSTADA	0,00	0,00	0,00	0,00
LIMITE DEFINIDO POR RESOLUÇÃO DO SENADO FEDERAL – <22%>	23.190.600,79	23.167.604,71	24.533.794,65	0,00
LIMITE DE ALERTA (inciso III do §1º do art. 59 da LRF) - <90%>	20.871.540,71	20.850.844,24	22.080.415,19	0,00

CONTRAGARANTIAS RECEBIDAS	SALDO DO EXERCÍCIO ANTERIOR	SALDOS DO EXERCÍCIO DE 2024		
		Até o 1º Quadrimestre	Até o 2º Quadrimestre	Até o 3º Quadrimestre
DOS ESTADOS (IX)	0,00	0,00	0,00	0,00
Em Garantia às operações de Crédito Externas	0,00	0,00	0,00	0,00
Em Garantia às operações de Crédito Internas	0,00	0,00	0,00	0,00
DOS MUNICÍPIOS (X)	0,00	0,00	0,00	0,00
Em Garantia às operações de Crédito Externas	0,00	0,00	0,00	0,00
Em Garantia às operações de Crédito Internas	0,00	0,00	0,00	0,00
DAS ENTIDADES CONTROLADAS (XI)	0,00	0,00	0,00	0,00
Em Garantia às operações de Crédito Externas	0,00	0,00	0,00	0,00
Em Garantia às operações de Crédito Internas	0,00	0,00	0,00	0,00
EM GARANTIAS POR MEIO DE FUNDOS E PROGRAMAS (XII)	0,00	0,00	0,00	0,00
<b>TOTAL CONTRAGARANTIAS RECEBIDAS (XIII) = (IX + X + XI + XII)</b>	<b>0,00</b>	<b>0,00</b>	<b>0,00</b>	<b>0,00</b>

**MEDIDAS CORRETIVAS:**

FONTE: Sistema: Sistema CONTÁBIL, Unidade Responsável: Prefeitura Municipal de Ruy Barbosa, Emissão: 19/09/2024, às 17:05:43, Assinado Digitalmente no dia 19/09/2024, às 17:05:43.

Nota:

¹ Inclui garantias concedidas por meio de Fundos.

LUIZ CLAUDIO MIRANDA PIRES  
 Prefeito Municipal  
 CPF: 395.381.415-04

JULIANO REGIS SEIXAS ARRUDA CARDOSO  
 Secretário(a)  
 CPF: 024.687.655-75

JARDEL SOUZA SANTOS  
 Contador(a)  
 Reg. Prof.: CRC:BA-024679/0-7

SIAFIC -

# Prefeitura Municipal de Ruy Barbosa



BA - EXECUTIVO  
**Prefeitura Municipal de Ruy Barbosa**  
 RELATÓRIO DE GESTÃO FISCAL  
**DEMONSTRATIVO DAS OPERAÇÕES DE CRÉDITO**  
 ORÇAMENTO FISCAL DA SEGURIDADE SOCIAL  
 2º QUADRIMESTRE JANEIRO A AGOSTO - 2024

RGF – ANEXO 4 (LRF, art. 55, inciso I, alínea "d" e inciso III alínea "c") RS 1,00

OPERAÇÕES DE CRÉDITO	VALOR REALIZADO	
	No Quadrimestre de Referência	Até o Quadrimestre de Referência (a)
Mobiliária	0,00	0,00
Interna	0,00	0,00
Externa	0,00	0,00
Contratual	0,00	0,00
Interna	0,00	0,00
Empréstimos	0,00	0,00
Aquisição Financiada de Bens e Arrendamento Mercantil Financeiro	0,00	0,00
Antecipação de Receita pela Venda a Termo de Bens e Serviços	0,00	0,00
Assunção, Reconhecimento e Confissão de Dívidas (LRF, art. 29, § 1º)	0,00	0,00
Operações de crédito previstas no art. 7º § 3º da RSF nº 43/2001 (I)	0,00	0,00
Externa	0,00	0,00
Empréstimos	0,00	0,00
Aquisição Financiada de Bens e Arrendamento Mercantil Financeiro	0,00	0,00
Antecipações de Receitas pela Venda a Termo de Bens e Serviços	0,00	0,00
Assunção, Reconhecimento e Confissão de Dívidas (LRF, art. 29, § 1º)	0,00	0,00
Operações de crédito previstas no art. 7º § 3º da RSF nº 43/2001 (II)	0,00	0,00
<b>TOTAL (III)</b>	<b>0,00</b>	<b>0,00</b>

APURAÇÃO DO CUMPRIMENTO DOS LIMITES	VALOR	% SOBRE A RCL AJUSTADA
RECEITA CORRENTE E LÍQUIDA – RCL (IV)	116.317.248,41	--
(-) Transferências obrigatórias da União relativas às emendas individuais (§ 1º, art. 166-A da CF) (V)	4.800.000,00	0,00
RECEITA CORRENTE LÍQUIDA AJUSTADA PARA CÁLCULO DOS LIMITES DE ENDIVIDAMENTO (VI) = (IV - V)	111.517.248,41	0,00
OPERAÇÕES VEDADAS (VI)	0,00	0,00
TOTAL CONSIDERADO PARA FINS DA APURAÇÃO DO CUMPRIMENTO DO LIMITE (VIII) = (IIIa + VII - Ia - IIa)	0,00	0,00
LIMITE GERAL DEFINIDO POR RESOLUÇÃO DO SENADO FEDERAL PARA AS OPERAÇÕES DE CRÉDITO INTERNAS E EXTERNAS	17.842.759,75	16,00
LIMITE DE ALERTA (inciso III do §1º do art. 59 da LRF) - <%>	16.058.483,77	14,40
OPERAÇÕES DE CRÉDITO POR ANTECIPAÇÃO DA RECEITA ORÇAMENTÁRIA	0,00	--
LIMITE DEFINIDO POR RESOLUÇÃO DO SENADO FEDERAL PARA AS OPERAÇÕES DE CRÉDITO POR ANTECIPAÇÃO DA RECEITA ORÇAMENTÁRIA	7.806.207,39	7,00

OUTRAS OPERAÇÕES QUE INTEGRAM A DÍVIDA CONSOLIDADA	VALOR REALIZADO	
	No Quadrimestre de Referência	Até o Quadrimestre de Referência (a)
Parcelamentos de Dívidas	0,00	0,00
Tributos	0,00	0,00
Contribuições Previdenciárias	0,00	0,00
FGTS	0,00	0,00
Operações de reestruturação e recomposição do principal de dívidas	0,00	0,00

FONTE: Sistema <Nome>, Unidade Responsável <Nome>, Data da emissão <dd/mmm/aaaa> e hora de emissão <hhh e mmm>  
 1 Conforme Manual de Instrução de Pleitos - MIP STN/COPEM, essas operações podem ser contratadas mesmo que não haja margem disponível nos limites. No entanto, uma vez contratadas, os fluxos de tais operações terão seus efeitos contabilizados para fins da contratação de outras operações de crédito.  
 Notas:

  
 LUIZ CLAUDIO MIRANDA PIRES  
 Prefeito Municipal

  
 JULIANO REGIS SEIXAS ARRUDA CARDOSO  
 Secretário(a)

  
 JARDELE SOUZA SANTOS  
 Contador(a)

SIAFIC -

# Prefeitura Municipal de Ruy Barbosa



BA - EXECUTIVO  
Prefeitura Municipal de Ruy Barbosa  
RELATÓRIO DE GESTÃO FISCAL  
DEMONSTRATIVO SIMPLIFICADO DO RELATÓRIO DE GESTÃO FISCAL  
ORÇAMENTO FISCAL DA SEGURIDADE SOCIAL  
2º QUADRIMESTRE JANEIRO A AGOSTO - 2024


LRF, art. 48 - Anexo 6


R\$ 1,00

RECEITA CORRENTE LÍQUIDA	VALOR ATÉ O QUADRIMESTRE	
Receita Corrente Líquida	116.317.248,41	
Receita Corrente Líquida Ajustada para Cálculo dos Limites de Endividamento	111.517.248,41	
Receita Corrente Líquida Ajustada para Cálculo dos Limites da Despesa com Pessoal	109.452.736,41	
DESPESA COM PESSOAL	VALOR	% SOBRE A RCL AJUSTADA
Despesa Total com Pessoal - DTP	56.009.607,58	51,17
Limite Máximo (incisos I, II e III, art . 20 da LRF) - <%>	59.104.477,66	54,00
Limite Prudencial (parágrafo único, art . 22 da LRF) - <%>	56.149.253,78	51,30
Limite de Alerta (inciso II do §1º do art . 59 da LRF) - <%>	53.194.029,90	48,60
DÍVIDA CONSOLIDADA	VALOR ATÉ O QUADRIMESTRE DE REFERÊNCIA	% SOBRE A RCL AJUSTADA
Dívida Consolidada Líquida	66.508.983,21	59,64
Limite Definido por Resolução do Senado Federal	133.820.698,09	120,00
GARANTIA DE VALORES	VALOR ATÉ O QUADRIMESTRE DE REFERÊNCIA	% SOBRE A RCL AJUSTADA
Total das Garantias Concedidas	0,00	0,00
Limite Definido por Resolução do Senado Federal	24.533.794,65	22,00
OPERAÇÕES DE CRÉDITO	VALOR	% SOBRE A RCL AJUSTADA
Operações de Crédito Externas e Internas	0,00	0,00
Operações de Crédito por Antecipação da Receita	0,00	0,00
Limite definido pelo Senado Federal para Operações de Crédito Externas e Internas	17.842.759,75	16,00
Limite definido pelo Senado Federal para Operações de Crédito por Antecipação da Receita	7.806.207,39	7,00
RESTOS A PAGAR	RESTOS A PAGAR EMPENHADOS E NÃO LIQUIDADOS DO EXERCÍCIO	DISPONIBILIDADE DE CAIXA LÍQUIDA (APÓS A INSCRIÇÃO EM RESTOS A PAGAR NÃO PROCESSADOS DO EXERCÍCIO )
Valor Total	0,00	0,00

FONTE: Sistema: Sistema CONTÁBIL, Unidade Responsável: Prefeitura Municipal de Ruy Barbosa, Emissão:19/09/2024, às 17:07:26, Assinado Digitalmente no dia 19/09/2024, às 17:07:26.

  
LUIZ CLAUDIO MIRANDA PIRES  
Prefeito Municipal  
CPF: 395.381.415-04

  
JULIANO REGIS SEIXAS ARRUDA CARDOSO  
Secretário(a)  
CPF: 024.687.655-75

  
JARDEL SOUZA SANTOS  
Contador(a)  
Reg. Prof.: CRC:BA-024679/0-7

SIAFIC -