

# Prefeitura Municipal de Ruy Barbosa

## Relatório Resumido da Execução

BA - EXECUTIVO

PREFEITURA MUNICIPAL DE RUY BARBOSA

RELATÓRIO RESUMIDO DE EXECUÇÃO ORÇAMENTÁRIA

BALANÇO ORÇAMENTÁRIO

ORÇAMENTO FISCAL DA SEGURIDADE SOCIAL

(Janeiro a Fevereiro) - 1º Bimestre de 2021



RREO - Anexo 1 (LRF, Art. 52, inciso I, alíneas "a" e "b" do inciso II e §1º)

Em Reais

| RECEITAS   | PREVISÃO INICIAL | PREVISÃO ATUALIZADA (a) | RECEITAS REALIZADAS |          |                    |          | SALDO (a-c)   |
|--|------------------|-------------------------|---------------------|----------|--------------------|----------|---------------|
|  |                  |                         | No Bimestre (b)     | % (b/a)  | Até o Bimestre (c) | % (c/a)  |               |
| RECEITAS (EXCETO INTRA-ORÇAMENTÁRIAS) (I)  | 84.000.000,00    | 84.000.000,00           | 12.109.123,57       | 14,42    | 12.109.123,57      | 14,42    | 71.890.876,43 |
| RECEITAS CORRENTES   | 81.877.000,00    | 81.877.000,00           | 12.109.123,57       | 14,79    | 12.109.123,57      | 14,79    | 69.767.876,43 |
| IMPOSTOS, TAXAS E CONTRIBUIÇÕES DE MELHORIA  | 2.858.000,00     | 2.858.000,00            | 525.425,51          | 18,38    | 525.425,51         | 18,38    | 2.332.574,49  |
| Impostos   | 2.561.000,00     | 2.561.000,00            | 422.498,36          | 16,50    | 422.498,36         | 16,50    | 2.138.501,64  |
| Impostos sobre a Renda e Proventos de Qualquer Natureza                                  | 1.100.000,00     | 1.100.000,00            | 233.987,56          | 21,27    | 233.987,56         | 21,27    | 866.012,44    |
| Impostos Específicos de Estados, DF e Municípios   | 1.455.000,00     | 1.455.000,00            | 188.510,80          | 12,96    | 188.510,80         | 12,96    | 1.266.489,20  |
| Outros Impostos  | 6.000,00         | 6.000,00                | 0,00                | 0,00     | 0,00               | 0,00     | 6.000,00      |
| Taxas  | 297.000,00       | 297.000,00              | 102.927,15          | 34,66    | 102.927,15         | 34,66    | 194.072,85    |
| Taxas pelo Exercício do Poder de Polícia   | 50.000,00        | 50.000,00               | 92.913,71           | 185,83   | 92.913,71          | 185,83   | -42.913,71    |
| Taxas - Específicas de Estados, DF e Municípios  | 247.000,00       | 247.000,00              | 10.013,44           | 4,05     | 10.013,44          | 4,05     | 236.986,56    |
| CONTRIBUIÇÕES  | 5.000,00         | 5.000,00                | 0,00                | 0,00     | 0,00               | 0,00     | 5.000,00      |
| Contribuição para o Custeio do Serviço de Iluminação Pública                             | 5.000,00         | 5.000,00                | 0,00                | 0,00     | 0,00               | 0,00     | 5.000,00      |
| RECEITA PATRIMONIAL  | 173.000,00       | 173.000,00              | 74.990,65           | 43,35    | 74.990,65          | 43,35    | 98.009,35     |
| Exploração do Patrimônio Imobiliário do Estado   | 0,00             | 0,00                    | 2.064,80            | 5,477,63 | 2.064,80           | 5,477,63 | -2.064,80     |
| Valores Mobiliários  | 173.000,00       | 173.000,00              | 72.925,85           | 42,15    | 72.925,85          | 42,15    | 100.074,15    |
| Juros e Correções Monetárias   | 173.000,00       | 173.000,00              | 72.925,85           | 42,15    | 72.925,85          | 42,15    | 100.074,15    |
| RECEITA DE SERVIÇOS  | 5.000,00         | 5.000,00                | 12.219,31           | 244,39   | 12.219,31          | 244,39   | -7.219,31     |
| Serviços e Atividades Referentes à Saúde   | 0,00             | 0,00                    | 12.219,31           | 5,477,63 | 12.219,31          | 5,477,63 | -12.219,31    |
| Serviços e Atividades Referentes à Saúde - Específico para Estados/DF/Municípios         | 0,00             | 0,00                    | 12.219,31           | 5,477,63 | 12.219,31          | 5,477,63 | -12.219,31    |
| Outros Serviços  | 5.000,00         | 5.000,00                | 0,00                | 0,00     | 0,00               | 0,00     | 5.000,00      |
| TRANSFERÊNCIAS CORRENTES   | 78.821.000,00    | 78.821.000,00           | 11.496.488,10       | 14,59    | 11.496.488,10      | 14,59    | 67.324.511,90 |
| Transferências da União e de suas Entidades  | 51.946.000,00    | 51.946.000,00           | 7.246.031,71        | 13,95    | 7.246.031,71       | 13,95    | 44.699.968,29 |
| Transferências da União - Específicas de Estados, DF e Municípios                        | 51.946.000,00    | 51.946.000,00           | 7.246.031,71        | 13,95    | 7.246.031,71       | 13,95    | 44.699.968,29 |
| Transferências dos Estados e do Distrito Federal e de suas Entidades                     | 8.875.000,00     | 8.875.000,00            | 1.094.498,70        | 12,33    | 1.094.498,70       | 12,33    | 7.780.501,30  |
| Transferências dos Estados - Específicas de Estados, DF e Municípios                     | 8.875.000,00     | 8.875.000,00            | 1.094.498,70        | 12,33    | 1.094.498,70       | 12,33    | 7.780.501,30  |
| Transferências de Outras Instituições Públicas   | 18.000.000,00    | 18.000.000,00           | 3.155.957,69        | 17,53    | 3.155.957,69       | 17,53    | 14.844.042,31 |
| Transferências de Outras Instituições Públicas - Específicas de Estados, DF e Municípios | 18.000.000,00    | 18.000.000,00           | 3.155.957,69        | 17,53    | 3.155.957,69       | 17,53    | 14.844.042,31 |
| OUTRAS RECEITAS CORRENTES  | 15.000,00        | 15.000,00               | 0,00                | 0,00     | 0,00               | 0,00     | 15.000,00     |
| Multas Administrativas, Contratuais e Judiciais  | 10.000,00        | 10.000,00               | 0,00                | 0,00     | 0,00               | 0,00     | 10.000,00     |
| Indenizações, Restituições e Ressarcimentos  | 2.000,00         | 2.000,00                | 0,00                | 0,00     | 0,00               | 0,00     | 2.000,00      |
| Indenizações   | 1.000,00         | 1.000,00                | 0,00                | 0,00     | 0,00               | 0,00     | 1.000,00      |
| Restituições   | 1.000,00         | 1.000,00                | 0,00                | 0,00     | 0,00               | 0,00     | 1.000,00      |
| Demais Receitas Correntes  | 3.000,00         | 3.000,00                | 0,00                | 0,00     | 0,00               | 0,00     | 3.000,00      |
| RECEITAS DE CAPITAL  | 2.123.000,00     | 2.123.000,00            | 0,00                | 0,00     | 0,00               | 0,00     | 2.123.000,00  |
| ALIENAÇÃO DE BENS  | 10.000,00        | 10.000,00               | 0,00                | 0,00     | 0,00               | 0,00     | 10.000,00     |
| Alienação de Bens Móveis   | 5.000,00         | 5.000,00                | 0,00                | 0,00     | 0,00               | 0,00     | 5.000,00      |
| Alienação de Bens Móveis e Semoventes  | 5.000,00         | 5.000,00                | 0,00                | 0,00     | 0,00               | 0,00     | 5.000,00      |
| Alienação de Bens Imóveis  | 5.000,00         | 5.000,00                | 0,00                | 0,00     | 0,00               | 0,00     | 5.000,00      |
| TRANSFERÊNCIAS DE CAPITAL  | 2.113.000,00     | 2.113.000,00            | 0,00                | 0,00     | 0,00               | 0,00     | 2.113.000,00  |
| Transferências da União e de suas Entidades  | 2.013.000,00     | 2.013.000,00            | 0,00                | 0,00     | 0,00               | 0,00     | 2.013.000,00  |
| Transferências da União - Específicas de Estados, DF e Municípios                        | 2.013.000,00     | 2.013.000,00            | 0,00                | 0,00     | 0,00               | 0,00     | 2.013.000,00  |
| Transferências dos Estados e do Distrito Federal e de suas Entidades                     | 100.000,00       | 100.000,00              | 0,00                | 0,00     | 0,00               | 0,00     | 100.000,00    |
| Transferências dos Estados, Distrito Federal, e de suas Entidades                        | 100.000,00       | 100.000,00              | 0,00                | 0,00     | 0,00               | 0,00     | 100.000,00    |

# Prefeitura Municipal de Ruy Barbosa

BA - EXECUTIVO

PREFEITURA MUNICIPAL DE RUY BARBOSA

RELATÓRIO RESUMIDO DE EXECUÇÃO ORÇAMENTÁRIA

BALANÇO ORÇAMENTÁRIO

ORÇAMENTO FISCAL DA SEGURIDADE SOCIAL

(Janeiro a Fevereiro) - 1º Bimestre de 2021



|   |               |               |               |       |               |       |               |
|---|---------------|---------------|---------------|-------|---------------|-------|---------------|
| RECEITAS (INTRA-ORÇAMENTÁRIAS) (II)                     | 0,00          | 0,00          | 0,00          | 0,00  | 0,00          | 0,00  | 0,00          |
| SUBTOTAL DAS RECEITAS (III) = (I + II)                  | 84.000.000,00 | 84.000.000,00 | 12.109.123,57 | 14,42 | 12.109.123,57 | 14,42 | 71.890.876,43 |
| OPERAÇÕES DE CRÉDITO / REFINANCIAMENTO (IV)             | 0,00          | 0,00          | 0,00          | 0,00  | 0,00          | 0,00  | 0,00          |
| Operações de Crédito - Mercado Interno                  | 0,00          | 0,00          | 0,00          | 0,00  | 0,00          | 0,00  | 0,00          |
| Mobiliária  | 0,00          | 0,00          | 0,00          | 0,00  | 0,00          | 0,00  | 0,00          |
| Contratual  | 0,00          | 0,00          | 0,00          | 0,00  | 0,00          | 0,00  | 0,00          |
| Operações de Crédito - Mercado Externo                  | 0,00          | 0,00          | 0,00          | 0,00  | 0,00          | 0,00  | 0,00          |
| Mobiliária  | 0,00          | 0,00          | 0,00          | 0,00  | 0,00          | 0,00  | 0,00          |
| Contratual  | 0,00          | 0,00          | 0,00          | 0,00  | 0,00          | 0,00  | 0,00          |
| SUBTOTAL COM REFINANCIAMENTO (V) = (III + IV)           | 84.000.000,00 | 84.000.000,00 | 12.109.123,57 | 14,42 | 12.109.123,57 | 14,42 | 71.890.876,43 |
| DÉFICIT (VI)¹   | --            | --            | --            | --    | 0,00          | --    | --            |
| TOTAL (VII) = (V + VI)                                  | 84.000.000,00 | 84.000.000,00 | 12.109.123,57 | 14,42 | 12.109.123,57 | 14,42 | 71.890.876,43 |
| SALDOS DE EXERCÍCIOS ANTERIORES                         | --            | 42.014,00     | --            | --    | 42.014,00     | --    | --            |
| Recursos Arrecadados em Exercícios Anteriores - RPPS    | --            | --            | --            | --    | --            | --    | --            |
| Superávit Financeiro Utilizado para Créditos Adicionais | --            | 42.014,00     | --            | --    | 42.014,00     | --    | --            |

# Prefeitura Municipal de Ruy Barbosa

| DESPESAS  | DOTAÇÃO INICIAL (d) | DOTAÇÃO ATUALIZADA (e) | DESPESAS EMPENHADAS (f) |                | SALDO (g)=(e-f) | DESPESAS LIQUIDADAS (h) |                | SALDO (i)=(e-h) | DESPESAS PAGAS ATÉ O MÊS (l) | INSCRITAS EM RESTOS A PAGAR NÃO PROCESSADOS (k) |
|---|---------------------|------------------------|-------------------------|----------------|-----------------|-------------------------|----------------|-----------------|------------------------------|---|
|   |                     |                        | No Bimestre             | Até o Bimestre |                 | No Bimestre             | Até o Bimestre |                 |                              |   |
| DESPESAS (EXCETO INTRA-ORÇAMENTÁRIAS) (VIII)      | 84.000.000,00       | 84.042.014,00          | 46.842.149,92           | 46.842.149,92  | 37.199.864,08   | 8.592.128,16            | 8.592.128,16   | 75.449.885,84   | 8.340.701,69                 | 0,00  |
| DESPESAS CORRENTES                                | 73.983.000,00       | 73.811.469,00          | 44.930.276,79           | 44.930.276,79  | 28.881.192,21   | 7.737.877,00            | 7.737.877,00   | 66.073.592,00   | 7.486.450,53                 | 0,00  |
| DESPESAS DE CUSTEIO                               | 41.484.000,00       | 42.384.686,00          | 30.250.224,17           | 30.250.224,17  | 12.134.461,83   | 5.543.420,96            | 5.543.420,96   | 36.841.265,04   | 5.543.420,96                 | 0,00  |
| DESPESAS CORRENTES - Juros e Enc. da Div. Interna | 1.000,00            | 0,00                   | 0,00                    | 0,00           | 0,00            | 0,00                    | 0,00           | 0,00            | 0,00                         | 0,00  |
| OUTRAS DESPESAS CORRENTES                         | 32.498.000,00       | 31.426.783,00          | 14.680.052,62           | 14.680.052,62  | 16.746.730,38   | 2.194.456,04            | 2.194.456,04   | 29.232.326,96   | 1.943.029,57                 | 0,00  |
| DESPESAS DE CAPITAL                               | 9.967.000,00        | 10.180.545,00          | 1.911.873,13            | 1.911.873,13   | 8.268.671,87    | 854.251,16              | 854.251,16     | 9.326.293,84    | 854.251,16                   | 0,00  |
| INVESTIMENTOS                                     | 9.470.000,00        | 9.713.545,00           | 1.611.873,13            | 1.611.873,13   | 8.101.671,87    | 760.626,05              | 760.626,05     | 8.952.918,95    | 760.626,05                   | 0,00  |
| INVERSOES FINANCEIRAS                             | 1.000,00            | 1.000,00               | 0,00                    | 0,00           | 1.000,00        | 0,00                    | 0,00           | 1.000,00        | 0,00                         | 0,00  |
| Amortizacao da Dívida                             | 496.000,00          | 466.000,00             | 300.000,00              | 300.000,00     | 166.000,00      | 93.625,11               | 93.625,11      | 372.374,89      | 93.625,11                    | 0,00  |
| Reserva de Contingencia                           | 50.000,00           | 50.000,00              | 0,00                    | 0,00           | 50.000,00       | 0,00                    | 0,00           | 50.000,00       | 0,00                         | 0,00  |
| Reserva de Contingencia                           | 50.000,00           | 50.000,00              | 0,00                    | 0,00           | 50.000,00       | 0,00                    | 0,00           | 50.000,00       | 0,00                         | 0,00  |
| DESPESAS (INTRA-ORÇAMENTÁRIAS) (IX)               | 0,00                | 0,00                   | 0,00                    | 0,00           | 0,00            | 0,00                    | 0,00           | 0,00            | 0,00                         | 0,00  |
| SUBTOTAL DAS DESPESAS (X) = (VIII + IX)           | 84.000.000,00       | 84.042.014,00          | 46.842.149,92           | 46.842.149,92  | 37.199.864,08   | 8.592.128,16            | 8.592.128,16   | 75.449.885,84   | 8.340.701,69                 | 0,00  |
| AMORTIZAÇÃO DA DIV. / REFINANCIAMENTO (XI)        | 0,00                | 0,00                   | 0,00                    | 0,00           | 0,00            | 0,00                    | 0,00           | 0,00            | 0,00                         | 0,00  |
| Amortização da Dívida Interna                     | 0,00                | 0,00                   | 0,00                    | 0,00           | 0,00            | 0,00                    | 0,00           | 0,00            | 0,00                         | 0,00  |
| Dívida Mobiliária                                 | 0,00                | 0,00                   | 0,00                    | 0,00           | 0,00            | 0,00                    | 0,00           | 0,00            | 0,00                         | 0,00  |
| Outras Dívidas                                    | 0,00                | 0,00                   | 0,00                    | 0,00           | 0,00            | 0,00                    | 0,00           | 0,00            | 0,00                         | 0,00  |
| Amortização da Dívida Externa                     | 0,00                | 0,00                   | 0,00                    | 0,00           | 0,00            | 0,00                    | 0,00           | 0,00            | 0,00                         | 0,00  |
| Dívida Mobiliária                                 | 0,00                | 0,00                   | 0,00                    | 0,00           | 0,00            | 0,00                    | 0,00           | 0,00            | 0,00                         | 0,00  |
| Outras Dívidas                                    | 0,00                | 0,00                   | 0,00                    | 0,00           | 0,00            | 0,00                    | 0,00           | 0,00            | 0,00                         | 0,00  |
| SUBTOTAL C/ REFINANCIAMENTO (XII) = (X + XI)      | 84.000.000,00       | 84.042.014,00          | 46.842.149,92           | 46.842.149,92  | 37.199.864,08   | 8.592.128,16            | 8.592.128,16   | 75.449.885,84   | 8.340.701,69                 | 0,00  |
| SUPERÁVIT (XIII)                                  | --                  | --                     | --                      | --             | --              | 3.516.995,41            | --             | --              | --                           | --  |
| TOTAL (XIV) = (XII + XIII)                        | 84.000.000,00       | 84.042.014,00          | 46.842.149,92           | 46.842.149,92  | 37.199.864,08   | 12.109.123,57           | 12.109.123,57  | 75.449.885,84   | 8.340.701,69                 | 0,00  |
| RESERVA DO RPPS                                   | 0,00                | 0,00                   | 0,00                    | 0,00           | 0,00            | 0,00                    | 0,00           | 0,00            | 0,00                         | 0,00  |

FONTE: Sistema CONTÁBIL - Unidade Responsável: PREFEITURA MUNICIPAL DE RUY BARBOSA. Emissão: 23/03/2021, às 08:01:55. Assinado Digitalmente no dia 23/03/2021, às 08:01:55.  
 1 O déficit será apurado pela diferença entre a receita realizada e a despesa liquidada nos cinco primeiros bimestres e a despesa liquidada no último bimestre.  
 2 Essa linha será apresentada somente no Demonstrativo aplicado aos Estados.



LUIZ CLAUDIO MIRANDA PIRES  
 Prefeito Municipal  
 CPF : 395.361.415-04



MARVALDO LEITE NASCIMENTO  
 Secretário de Administração  
 CPF : 676.706.875-68

ETEMLSON SAMPAIO ASSIS  
 Contador(a)  
 Reg. Prof.: CRC-BA 4418

# Prefeitura Municipal de Ruy Barbosa



**BA - EXECUTIVO**  
**PREFEITURA MUNICIPAL DE RUY BARBOSA**  
 RELATÓRIO RESUMIDO DE EXECUÇÃO ORÇAMENTÁRIA  
**DEMONSTRATIVO DA EXECUÇÃO DAS DESPESAS POR FUNÇÃO/SUBFUNÇÃO**  
 ORÇAMENTO FISCAL DA SEGURIDADE SOCIAL  
 (Janeiro a Fevereiro) - 1º Bimestre de 2021

RREO - Anexo 2 (LRF, Art. 52, inciso II, alínea "c")


| FUNÇÃO / SUBFUNÇÃO                        | DOTAÇÃO INICIAL | DOTAÇÃO ATUALIZADA (a) | DESPESAS EMPENHADAS |                    | SALDO (c) = (a-b) | DESPESAS LIQUIDADAS |              | SALDO (e) = (a-d) | INSCRITAS EM RESTOS A PAGAR NÃO PROCESSADOS (f) |
|---|-----------------|------------------------|---------------------|--------------------|-------------------|---------------------|--------------|-------------------|---|
|   |                 |                        | No Bimestre         | Até o Bimestre (b) |                   | % (b/total b)       | No Bimestre  |                   |   |
| DESPESAS (EXCETO INTRA-ORÇAMENTÁRIAS) (1) | 84.042.014,00   | 84.042.014,00          | 46.842.149,92       | 46.842.149,92      | 37.199.864,08     | 8.592.128,16        | 8.592.128,16 | 75.449.885,84     | 0,00  |
| LEGISLATIVA                               | 3.200.000,00    | 3.200.000,00           | 2.286.789,90        | 2.286.789,90       | 913.210,10        | 380.621,20          | 380.621,20   | 2.819.378,80      | 0,00  |
| Ação Legislativa                          | 3.200.000,00    | 3.200.000,00           | 2.286.789,90        | 2.286.789,90       | 913.210,10        | 380.621,20          | 380.621,20   | 2.819.378,80      | 0,00  |
| ADMINISTRAÇÃO                             | 5.147.000,00    | 5.560.585,00           | 4.398.939,48        | 4.398.939,48       | 1.161.645,52      | 770.142,82          | 770.142,82   | 4.790.442,18      | 0,00  |
| Administração Geral                       | 4.040.000,00    | 4.451.735,00           | 3.385.320,32        | 3.385.320,32       | 1.066.414,68      | 626.121,14          | 626.121,14   | 3.825.613,86      | 0,00  |
| Administração Financeira                  | 1.032.000,00    | 1.036.850,00           | 960.619,16          | 960.619,16         | 76.230,84         | 139.621,68          | 139.621,68   | 897.228,32        | 0,00  |
| Normalização e Fiscalização               | 75.000,00       | 72.000,00              | 53.000,00           | 53.000,00          | 19.000,00         | 4.400,00            | 4.400,00     | 67.600,00         | 0,00  |
| SEGURANÇA PÚBLICA                         | 185.000,00      | 184.000,00             | 151.118,97          | 151.118,97         | 32.881,03         | 11.683,97           | 11.683,97    | 172.316,03        | 0,00  |
| Policimento                               | 185.000,00      | 184.000,00             | 151.118,97          | 151.118,97         | 32.881,03         | 11.683,97           | 11.683,97    | 172.316,03        | 0,00  |
| ASSISTÊNCIA SOCIAL                        | 4.400.000,00    | 4.354.100,00           | 2.664.177,44        | 2.664.177,44       | 1.689.922,56      | 337.830,34          | 337.830,34   | 4.016.269,66      | 0,00  |
| Administração Geral                       | 0,00            | 110.000,00             | 30.000,00           | 30.000,00          | 80.000,00         | 0,00                | 0,00         | 110.000,00        | 0,00  |
| Assistência à Criança e ao Adolescente    | 593.000,00      | 630.000,00             | 567.250,00          | 567.250,00         | 62.750,00         | 51.979,61           | 51.979,61    | 578.020,39        | 0,00  |
| Assistência Comunitária                   | 3.807.000,00    | 3.614.100,00           | 2.066.927,44        | 2.066.927,44       | 1.547.172,56      | 285.850,73          | 285.850,73   | 3.328.249,27      | 0,00  |
| SAÚDE                                     | 17.523.000,00   | 17.467.500,00          | 11.428.348,74       | 11.428.348,74      | 6.039.151,26      | 1.840.748,37        | 1.840.748,37 | 15.626.751,63     | 0,00  |
| Atenção Básica                            | 14.652.000,00   | 13.955.804,00          | 9.681.150,29        | 9.681.150,29       | 4.274.653,71      | 1.442.407,40        | 1.442.407,40 | 12.513.396,60     | 0,00  |
| Assistência Hospitalar e Ambulatorial     | 1.871.000,00    | 2.651.696,00           | 1.466.598,45        | 1.466.598,45       | 1.185.097,55      | 317.520,38          | 317.520,38   | 2.334.175,62      | 0,00  |
| Vigilância Epidemiológica                 | 1.000.000,00    | 860.000,00             | 280.600,00          | 280.600,00         | 579.400,00        | 80.820,59           | 80.820,59    | 779.179,41        | 0,00  |
| EDUCAÇÃO                                  | 39.608.000,00   | 39.604.000,00          | 18.867.600,90       | 18.867.600,90      | 20.736.399,10     | 3.019.669,42        | 3.019.669,42 | 36.584.330,58     | 0,00  |
| Ensino Fundamental                        | 1.299.000,00    | 1.299.000,00           | 0,00                | 0,00               | 1.299.000,00      | 0,00                | 0,00         | 1.299.000,00      | 0,00  |
| Ensino Médio                              | 5.000,00        | 5.000,00               | 0,00                | 0,00               | 5.000,00          | 0,00                | 0,00         | 5.000,00          | 0,00  |
| Educação Infantil                         | 2.000,00        | 2.000,00               | 0,00                | 0,00               | 2.000,00          | 0,00                | 0,00         | 2.000,00          | 0,00  |
| Educação Especial                         | 3.000,00        | 3.000,00               | 0,00                | 0,00               | 3.000,00          | 0,00                | 0,00         | 3.000,00          | 0,00  |
| Educação Básica                           | 38.299.000,00   | 38.295.000,00          | 18.867.600,90       | 18.867.600,90      | 19.427.399,10     | 3.019.669,42        | 3.019.669,42 | 35.275.330,58     | 0,00  |
| CULTURA                                   | 713.000,00      | 621.000,00             | 231.300,00          | 231.300,00         | 389.700,00        | 17.935,13           | 17.935,13    | 603.064,87        | 0,00  |
| Patr. Hist., Artístico e Arqueológico     | 16.000,00       | 0,00                   | 0,00                | 0,00               | 0,00              | 0,00                | 0,00         | 0,00              | 0,00  |
| Difusão Cultural                          | 697.000,00      | 621.000,00             | 231.300,00          | 231.300,00         | 389.700,00        | 17.935,13           | 17.935,13    | 603.064,87        | 0,00  |
| URBANISMO                                 | 11.385.000,00   | 11.234.669,00          | 5.801.929,20        | 5.801.929,20       | 5.432.739,80      | 1.892.840,61        | 1.892.840,61 | 9.341.828,39      | 0,00  |
| Infra-estrutura Urbana                    | 7.882.000,00    | 7.579.028,00           | 5.065.252,34        | 5.065.252,34       | 2.513.775,66      | 1.603.788,31        | 1.603.788,31 | 5.975.239,69      | 0,00  |

Página: 1 de 2

# Prefeitura Municipal de Ruy Barbosa

|  |               |               |               |              |              |               |      |
|--|---------------|---------------|---------------|--------------|--------------|---------------|------|
| Serviços Urbanos                           | 3.503.000,00  | 736.676,86    | 736.676,86    | 289.052,30   | 289.052,30   | 3.366.588,70  | 0,00 |
| <b>HABITAÇÃO</b>                           | 15.000,00     | 0,00          | 0,00          | 0,00         | 0,00         | 15.000,00     | 0,00 |
| Habituação Urbana                          | 15.000,00     | 0,00          | 0,00          | 0,00         | 0,00         | 15.000,00     | 0,00 |
| <b>SANEAMENTO</b>                          | 6.000,00      | 0,00          | 0,00          | 0,00         | 0,00         | 6.000,00      | 0,00 |
| Saneamento Básico Rural                    | 3.000,00      | 0,00          | 0,00          | 0,00         | 0,00         | 3.000,00      | 0,00 |
| Saneamento Básico Urbano                   | 3.000,00      | 0,00          | 0,00          | 0,00         | 0,00         | 3.000,00      | 0,00 |
| <b>GESTÃO AMBIENTAL</b>                    | 15.000,00     | 0,00          | 0,00          | 0,00         | 0,00         | 2.000,00      | 0,00 |
| Preservação e Conservação Ambiental        | 15.000,00     | 0,00          | 0,00          | 0,00         | 0,00         | 2.000,00      | 0,00 |
| <b>AGRICULTURA</b>                         | 523.000,00    | 283.475,06    | 283.475,06    | 37.509,40    | 37.509,40    | 457.650,60    | 0,00 |
| Abastecimento                              | 500.000,00    | 283.475,06    | 283.475,06    | 37.509,40    | 37.509,40    | 457.650,60    | 0,00 |
| Promoção Da Produção Agropecuária          | 4.000,00      | 0,00          | 0,00          | 0,00         | 0,00         | 1.000,00      | 0,00 |
| Defesa Agropecuária                        | 19.000,00     | 0,00          | 0,00          | 0,00         | 0,00         | 0,00          | 0,00 |
| <b>COMÉRCIO E SERVIÇOS</b>                 | 4.000,00      | 0,00          | 0,00          | 0,00         | 0,00         | 4.000,00      | 0,00 |
| Promoção Comercial                         | 4.000,00      | 0,00          | 0,00          | 0,00         | 0,00         | 4.000,00      | 0,00 |
| <b>ENERGIA</b>                             | 3.000,00      | 0,00          | 0,00          | 0,00         | 0,00         | 3.000,00      | 0,00 |
| Energia Elétrica                           | 3.000,00      | 0,00          | 0,00          | 0,00         | 0,00         | 3.000,00      | 0,00 |
| <b>TRANSPORTE</b>                          | 222.000,00    | 123.470,23    | 123.470,23    | 0,00         | 0,00         | 192.000,00    | 0,00 |
| Transporte Rodoviário                      | 222.000,00    | 123.470,23    | 123.470,23    | 0,00         | 0,00         | 192.000,00    | 0,00 |
| <b>DESPORTO E LAZER</b>                    | 31.000,00     | 0,00          | 0,00          | 0,00         | 0,00         | 7.000,00      | 0,00 |
| Turismo                                    | 3.000,00      | 0,00          | 0,00          | 0,00         | 0,00         | 0,00          | 0,00 |
| Desporto Comunitário                       | 28.000,00     | 0,00          | 0,00          | 0,00         | 0,00         | 7.000,00      | 0,00 |
| <b>ENCARGOS ESPECIAIS</b>                  | 970.000,00    | 605.000,00    | 605.000,00    | 283.146,90   | 283.146,90   | 758.853,10    | 0,00 |
| Outros Encargos Especiais                  | 970.000,00    | 605.000,00    | 605.000,00    | 283.146,90   | 283.146,90   | 758.853,10    | 0,00 |
| <b>RESERVA DE CONTINGÊNCIA</b>             | 50.000,00     | 0,00          | 0,00          | 0,00         | 0,00         | 50.000,00     | 0,00 |
| Reserva de Contingência                    | 50.000,00     | 0,00          | 0,00          | 0,00         | 0,00         | 50.000,00     | 0,00 |
| <b>DESPESAS (INTRA-ORÇAMENTÁRIAS) (II)</b> | 0,00          | 0,00          | 0,00          | 0,00         | 0,00         | 0,00          | 0,00 |
| <b>TOTAL (III) = (I + II)</b>              | 84.000.000,00 | 46.842.149,92 | 46.842.149,92 | 8.592.128,16 | 8.592.128,16 | 75.449.885,84 | 0,00 |

FONTE: Sistema Símula CONTÁBIL - Unidade Responsável: PREFEITURA MUNICIPAL DE RUY BARBOSA, Emissão: 23/03/2021, às 08:03:13. Assinado Digitalmente no dia 23/03/2021, às 08:03:13.  
 1 Essa coluna poderá ser apresentada somente no último bimestre.

  
**LUIZ CLAUDIO MIRANDA PIRES**  
 Prefeito Municipal  
 CPF : 395.381.415-04

  
**MARIVALDO LEITE NASCIMENTO**  
 Secretário de Administração  
 CPF : 676.706.875-68

  
**ETEMILSON SAMPAIO ASSIS**  
 Contador(a)  
 Reg. Prof.: CRC-BA 4418

# Prefeitura Municipal de Ruy Barbosa



**BA - EXECUTIVO**  
**PREFEITURA MUNICIPAL DE RUY BARBOSA**  
 RELATÓRIO RESUMIDO DE EXECUÇÃO ORÇAMENTÁRIA  
**DEMONSTRATIVO DA RECEITA CORRENTE LÍQUIDA**  
 ORÇAMENTO FISCAL DA SEGURIDADE SOCIAL  
 Fevereiro de 2021

RREO - Anexo 3 (LRF - Art. 53, inciso I)

| ESPECIFICAÇÃO  | RECEITAS REALIZADAS |                     |                     |                     |                      |                     |                     |                     |                     |                     |                     |                     | TOTAL<br>(U.L.T. 12 M.) | PREVISÃO<br>ATUALIZADA<br>2021 |
|--|---------------------|---------------------|---------------------|---------------------|----------------------|---------------------|---------------------|---------------------|---------------------|---------------------|---------------------|---------------------|-------------------------|--------------------------------|
|  | 03/2020             | 04/2020             | 05/2020             | 06/2020             | 07/2020              | 08/2020             | 09/2020             | 10/2020             | 11/2020             | 12/2020             | 01/2021             | 02/2021             |                         |                                |
|  | Em Reais            |                     |                     |                     |                      |                     |                     |                     |                     |                     |                     |                     |                         |                                |
| RECEITAS CORRENTES (I)   | 5.032.934,59        | 7.194.431,58        | 5.013.809,15        | 5.842.317,70        | 38.971.341,22        | 7.009.583,64        | 6.102.418,99        | 5.914.607,06        | 6.304.087,58        | 8.418.149,65        | 6.266.038,91        | 7.294.916,51        | 109.364.636,58          | 90.041.000,00                  |
| Impostos, Taxas e Contribuições de Melhoria  | 3.166.659,25        | 248.234,62          | 236.139,78          | 204.413,49          | 232.955,77           | 313.096,93          | 274.746,77          | 257.872,67          | 299.265,33          | 345.338,45          | 249.546,15          | 275.879,36          | 3.254.748,57            | 2.858.000,00                   |
| IPTU   | 26.249,60           | 18.131,04           | 28.701,99           | 12.518,14           | 9.128,70             | 7.010,88            | 8.414,04            | 9.205,37            | 8.666,10            | 12.809,92           | 14.886,83           | 8.536,36            | 164.278,97              | 310.000,00                     |
| ISS  | 91.661,32           | 74.976,63           | 65.556,12           | 59.041,18           | 72.612,25            | 80.042,32           | 85.382,72           | 78.377,04           | 120.216,05          | 109.778,90          | 61.475,15           | 86.742,51           | 985.862,19              | 1.055.000,00                   |
| ITBI   | 10.332,85           | 7.290,00            | 10.620,00           | 6.631,20            | 3.267,88             | 62.656,68           | 49.385,42           | 31.683,94           | 16.848,77           | 10.381,91           | 10.950,97           | 5.918,98            | 226.053,60              | 90.000,00                      |
| IRRF   | 133.102,18          | 140.367,66          | 121.454,02          | 121.452,95          | 145.536,34           | 152.063,69          | 126.557,18          | 135.423,35          | 150.837,24          | 107.782,79          | 107.782,79          | 126.204,77          | 1.100.000,00            | 1.100.000,00                   |
| Outros Impostos, Taxas e Contribuições de Melhoria   | 55.413,30           | 7.469,29            | 9.707,65            | 4.770,02            | 4.410,60             | 11.923,36           | 4.807,41            | 3.177,97            | 2.697,17            | 10.975,18           | 54.450,41           | 48.476,74           | 218.279,10              | 303.000,00                     |
| Contribuições  | 3.955,32            | 2.198,17            | 2.395,56            | 2.633,34            | 47.088,15            | 44.124,65           | 19.263,58           | 35.265,67           | 46.111,00           | 101.101,47          | 46.988,68           | 28.001,97           | 379.125,56              | 5.000,00                       |
| Receita Patrimonial  | 3.955,32            | 2.198,17            | 2.395,56            | 2.633,34            | 47.088,15            | 44.124,65           | 19.263,58           | 35.265,67           | 46.111,00           | 101.101,47          | 46.988,68           | 28.001,97           | 379.125,56              | 5.000,00                       |
| Rendimentos de Aplicação Financeira  | 0,00                | 0,00                | 0,00                | 0,00                | 0,00                 | 0,00                | 0,00                | 0,00                | 0,00                | 0,00                | 0,00                | 0,00                | 0,00                    | 0,00                           |
| Outras Receitas Patrimoniais   | 0,00                | 0,00                | 0,00                | 0,00                | 0,00                 | 0,00                | 0,00                | 0,00                | 0,00                | 0,00                | 0,00                | 0,00                | 0,00                    | 0,00                           |
| Receita Agropecuária   | 0,00                | 0,00                | 0,00                | 0,00                | 0,00                 | 0,00                | 0,00                | 0,00                | 0,00                | 0,00                | 0,00                | 0,00                | 0,00                    | 0,00                           |
| Receita Industrial   | 0,00                | 0,00                | 0,00                | 0,00                | 0,00                 | 0,00                | 0,00                | 0,00                | 0,00                | 0,00                | 0,00                | 0,00                | 0,00                    | 0,00                           |
| Receita de Serviços  | 0,00                | 0,00                | 0,00                | 0,00                | 0,00                 | 0,00                | 0,00                | 0,00                | 0,00                | 0,00                | 0,00                | 0,00                | 0,00                    | 0,00                           |
| Transferências Correntes   | 4.709.745,02        | 6.942.367,39        | 4.774.013,30        | 5.635.218,62        | 38.691.297,30        | 6.645.377,01        | 5.807.778,65        | 5.620.370,47        | 5.866.861,75        | 7.969.483,99        | 5.969.504,08        | 6.978.515,87        | 105.610.833,45          | 86.985.000,00                  |
| Cota-Parte do FPM  | 1.805.333,49        | 1.769.724,50        | 1.848.961,47        | 1.305.360,49        | 2.595.701,20         | 1.648.851,96        | 1.328.164,77        | 1.787.173,66        | 2.368.763,34        | 3.552.409,08        | 2.580.387,93        | 3.382.234,31        | 26.152.766,20           | 31.000.000,00                  |
| Cota-Parte do ICMS   | 647.128,39          | 465.118,78          | 458.377,85          | 551.644,05          | 482.834,53           | 589.178,73          | 674.436,42          | 639.786,74          | 667.100,14          | 1.023.759,49        | 528.167,63          | 673.233,36          | 7.400.776,63            | 9.000.000,00                   |
| Cota-Parte do IPVA   | 40.559,95           | 29.457,55           | 37.839,22           | 76.285,85           | 95.092,92            | 86.776,90           | 73.105,83           | 56.669,47           | 36.913,30           | 37.236,62           | 47.867,30           | 47.269,75           | 664.774,66              | 700.000,00                     |
| Cota-Parte do ITR  | 287.488             | 89.64               | 0,00                | 195,69              | 199,61               | 792,88              | 4.370,25            | 9.491,86            | 4.438,81            | 0,00                | 0,00                | 0,00                | 20.114,51               | 20.000,00                      |
| Transferências da LC 87/1996   | 0,00                | 0,00                | 0,00                | 0,00                | 0,00                 | 0,00                | 0,00                | 0,00                | 0,00                | 0,00                | 0,00                | 0,00                | 0,00                    | 0,00                           |
| Transferências da LC 61/1989   | 3.989,69            | 3.580,43            | 3.569,91            | 3.210,39            | 3.856,57             | 4.460,19            | 5.239,03            | 5.995,87            | 6.572,49            | 6.912,56            | 5.800,14            | 4.744,52            | 57.931,79               | 80.000,00                      |
| Transferências do FUNDEB   | 1.439.162,70        | 1.811.077,40        | 1.343.005,90        | 1.282.991,75        | 1.445.368,46         | 1.477.838,15        | 1.562.158,41        | 1.617.983,15        | 1.777.672,25        | 2.214.131,11        | 2.153.545,28        | 2.157.910,73        | 20.282.842,29           | 24.000.000,00                  |
| Outras Transferências Correntes  | 773.483,32          | 2.863.319,09        | 1.082.000,66        | 2.215.530,40        | 34.068.243,99        | 2.837.588,20        | 2.160.303,94        | 1.503.269,72        | 1.005.401,42        | 1.102.107,24        | 653.735,80          | 713.423,20          | 50.978.306,98           | 22.165.000,00                  |
| Outras Receitas Correntes  | 2.575,00            | 1.631,40            | 1.262,51            | 52,25               | 6.885,05             | 6.385,18            | 629,99              | 1.098,25            | 1.349,50            | 2.225,74            | 0,00                | 0,00                | 17.209,69               | 15.000,00                      |
| DEDUÇÕES (II)  | -498.621,73         | -452.877,97         | -469.087,26         | -426.697,07         | -424.453,53          | -465.117,99         | -416.015,33         | -498.624,24         | -615.442,97         | -708.736,31         | -631.284,48         | -820.547,37         | -6.427.506,25           | -8.164.000,00                  |
| Contrib. do Servidor para o Plano de Previdência   | 0,00                | 0,00                | 0,00                | 0,00                | 0,00                 | 0,00                | 0,00                | 0,00                | 0,00                | 0,00                | 0,00                | 0,00                | 0,00                    | 0,00                           |
| Contrib. do Servidor entre Regimes Previdenciários   | 0,00                | 0,00                | 0,00                | 0,00                | 0,00                 | 0,00                | 0,00                | 0,00                | 0,00                | 0,00                | 0,00                | 0,00                | 0,00                    | 0,00                           |
| Compensação Financeira entre Regimes Previdenciários   | 0,00                | 0,00                | 0,00                | 0,00                | 0,00                 | 0,00                | 0,00                | 0,00                | 0,00                | 0,00                | 0,00                | 0,00                | 0,00                    | 0,00                           |
| Dedução de Receita para Formação do FUNDEB   | -498.621,73         | -452.877,97         | -469.087,26         | -426.697,07         | -424.453,53          | -465.117,99         | -416.015,33         | -498.624,24         | -615.442,97         | -708.736,31         | -631.284,48         | -820.547,37         | -6.427.506,25           | -8.164.000,00                  |
| <b>RECEITA CORRENTE LÍQUIDA (III) = (I) - (II)</b>   | <b>4.534.312,86</b> | <b>6.741.553,61</b> | <b>4.544.721,89</b> | <b>5.415.620,63</b> | <b>38.546.887,69</b> | <b>6.544.465,65</b> | <b>5.686.403,66</b> | <b>5.415.982,82</b> | <b>5.688.644,61</b> | <b>7.709.413,34</b> | <b>5.634.754,43</b> | <b>6.474.369,14</b> | <b>102.937.130,33</b>   | <b>81.877.000,00</b>           |
| (*) Transferências obrigatórias da União relativas às emendas individuais (art. 166-A, § 1º, da CF) (IV)   | 0,00                | 0,00                | 0,00                | 0,00                | 0,00                 | 0,00                | 0,00                | 0,00                | 0,00                | 0,00                | 0,00                | 0,00                | 0,00                    | 0,00                           |
| <b>RECEITA CORRENTE LÍQUIDA AJUSTADA PARA CÁLCULO DOS LIMITES DE EMPENDIMENTO (V) = (III) - (IV)</b>       | <b>4.534.312,86</b> | <b>6.741.553,61</b> | <b>4.544.721,89</b> | <b>5.415.620,63</b> | <b>38.546.887,69</b> | <b>6.544.465,65</b> | <b>5.686.403,66</b> | <b>5.415.982,82</b> | <b>5.688.644,61</b> | <b>7.709.413,34</b> | <b>5.634.754,43</b> | <b>6.474.369,14</b> | <b>102.937.130,33</b>   | <b>81.877.000,00</b>           |
| (*) Transferências obrigatórias da União relativas às emendas de bancada (art. 166, § 16, da CF) (VI)      | 0,00                | 0,00                | 0,00                | 0,00                | 0,00                 | 0,00                | 0,00                | 0,00                | 0,00                | 0,00                | 0,00                | 0,00                | 0,00                    | 0,00                           |
| <b>RECEITA CORRENTE LÍQUIDA AJUSTADA PARA CÁLCULO DOS LIMITES DA DESPESA COM PESSOAL (VI) = (V) - (VI)</b> | <b>4.534.312,86</b> | <b>6.741.553,61</b> | <b>4.544.721,89</b> | <b>5.415.620,63</b> | <b>38.546.887,69</b> | <b>6.544.465,65</b> | <b>5.686.403,66</b> | <b>5.415.982,82</b> | <b>5.688.644,61</b> | <b>7.709.413,34</b> | <b>5.634.754,43</b> | <b>6.474.369,14</b> | <b>102.937.130,33</b>   | <b>81.877.000,00</b>           |

FONTE: Sistema: Sistema CONTÁBIL - Unidade Responsável: PREFEITURA MUNICIPAL DE RUY BARBOSA, Emissão: 19/03/2021, às 08:12:07, Assinado Digitalmente no dia 19/03/2021, às 08:12:07.

*[Assinatura]*

*[Assinatura]*

**LUIZ CLAUDIO MIRANDA PIRES**  
 Prefeito Municipal  
 CPF : 395.381.415-04

**MARVALDO LEITE NASCIMENTO**  
 Secretário de Administração  
 CPF : 676.706.875-68

**ETEMLSON SAMPAIO ASSIS**  
 Contador(a)  
 Reg. Prof.: CRC-BA 4418

# Prefeitura Municipal de Ruy Barbosa

BA - EXECUTIVO

PREFEITURA MUNICIPAL DE RUY BARBOSA

RELATÓRIO RESUMIDO DE EXECUÇÃO ORÇAMENTÁRIA

DEMONSTRATIVO DAS RECEITAS E DESPESAS PREVIDENCIÁRIAS DO REGIME GERAL DE PREVIDÊNCIA SOCIAL

ORÇAMENTO FISCAL DA SEGURIDADE SOCIAL

(Janeiro a Fevereiro) - 1º Bimestre de 2021



RREO - Anexo 4 (LRF, Art. 53, inciso II)

Em Reais

| RECEITAS PREVIDENCIÁRIAS - RPPS                                       | PREVISÃO INICIAL | PREVISÃO ATUALIZADA | RECEITAS REALIZADAS |                     |                     |                     |   |             |
|---|------------------|---------------------|---------------------|---------------------|---------------------|---------------------|---|-------------|
|   |                  |                     | Até o Bimestre 2021 | Até o Bimestre 2020 |                     |                     |   |             |
| RECEITAS CORRENTES (I)  | 0,00             | 0,00                | 0,00                | 0,00                |                     |                     |   |             |
| Receita de Contribuições dos Segurados                                | 0,00             | 0,00                | 0,00                | 0,00                |                     |                     |   |             |
| Civil   | 0,00             | 0,00                | 0,00                | 0,00                |                     |                     |   |             |
| Ativo   | 0,00             | 0,00                | 0,00                | 0,00                |                     |                     |   |             |
| Inativo   | 0,00             | 0,00                | 0,00                | 0,00                |                     |                     |   |             |
| Pensionista   | 0,00             | 0,00                | 0,00                | 0,00                |                     |                     |   |             |
| Militar   | 0,00             | 0,00                | 0,00                | 0,00                |                     |                     |   |             |
| Ativo   | 0,00             | 0,00                | 0,00                | 0,00                |                     |                     |   |             |
| Inativo   | 0,00             | 0,00                | 0,00                | 0,00                |                     |                     |   |             |
| Pensionista   | 0,00             | 0,00                | 0,00                | 0,00                |                     |                     |   |             |
| Receita de Contribuições Patronais                                    | 0,00             | 0,00                | 0,00                | 0,00                |                     |                     |   |             |
| Civil   | 0,00             | 0,00                | 0,00                | 0,00                |                     |                     |   |             |
| Ativo   | 0,00             | 0,00                | 0,00                | 0,00                |                     |                     |   |             |
| Inativo   | 0,00             | 0,00                | 0,00                | 0,00                |                     |                     |   |             |
| Pensionista   | 0,00             | 0,00                | 0,00                | 0,00                |                     |                     |   |             |
| Militar   | 0,00             | 0,00                | 0,00                | 0,00                |                     |                     |   |             |
| Ativo   | 0,00             | 0,00                | 0,00                | 0,00                |                     |                     |   |             |
| Inativo   | 0,00             | 0,00                | 0,00                | 0,00                |                     |                     |   |             |
| Pensionista   | 0,00             | 0,00                | 0,00                | 0,00                |                     |                     |   |             |
| Em Regime de Parcelamento de Débitos                                  | 0,00             | 0,00                | 0,00                | 0,00                |                     |                     |   |             |
| Receita Patrimonial   | 0,00             | 0,00                | 0,00                | 0,00                |                     |                     |   |             |
| Receitas Imobiliárias   | 0,00             | 0,00                | 0,00                | 0,00                |                     |                     |   |             |
| Receitas de Valores Mobiliários                                       | 0,00             | 0,00                | 0,00                | 0,00                |                     |                     |   |             |
| Outras Receitas Patrimoniais  | 0,00             | 0,00                | 0,00                | 0,00                |                     |                     |   |             |
| Receita de Serviços   | 0,00             | 0,00                | 0,00                | 0,00                |                     |                     |   |             |
| Outras Receitas Correntes   | 0,00             | 0,00                | 0,00                | 0,00                |                     |                     |   |             |
| Compensação Previdenciária do RGPS para o RPPS                        | 0,00             | 0,00                | 0,00                | 0,00                |                     |                     |   |             |
| Aportes Periódicos para Amortização de Déficit Atuarial do RPPS (II)1 | 0,00             | 0,00                | 0,00                | 0,00                |                     |                     |   |             |
| Demais Receitas Correntes   | 0,00             | 0,00                | 0,00                | 0,00                |                     |                     |   |             |
| RECEITAS DE CAPITAL (III)   | 0,00             | 0,00                | 0,00                | 0,00                |                     |                     |   |             |
| Alienação de Bens, Direitos e Ativos                                  | 0,00             | 0,00                | 0,00                | 0,00                |                     |                     |   |             |
| Amortização de Empréstimos  | 0,00             | 0,00                | 0,00                | 0,00                |                     |                     |   |             |
| Outras Receitas de Capital  | 0,00             | 0,00                | 0,00                | 0,00                |                     |                     |   |             |
| <b>TOTAL DAS RECEITAS PREVIDENCIÁRIAS - RPPS(IV) = (I + III + II)</b> | <b>0,00</b>      | <b>0,00</b>         | <b>0,00</b>         | <b>0,00</b>         |                     |                     |   |             |
| DESPESAS PREVIDENCIÁRIAS - RPPS                                       | DOTAÇÃO INICIAL  | DOTAÇÃO ATUALIZADA  | DESPESAS EMPENHADAS |                     | DESPESAS LIQUIDADAS |                     | INSCRITAS EM RESTOS A PAGAR NÃO PROCESSADOS |             |
|   |                  |                     | Até o Bimestre 2021 | Até o Bimestre 2020 | Até o Bimestre 2021 | Até o Bimestre 2020 | Em 2021                                     | Em 2020     |
| Benefícios - Civil  | 0,00             | 0,00                | 0,00                | 0,00                | 0,00                | 0,00                | 0,00  | 0,00        |
| Aposentadorias  | 0,00             | 0,00                | 0,00                | 0,00                | 0,00                | 0,00                | 0,00  | 0,00        |
| Pensões   | 0,00             | 0,00                | 0,00                | 0,00                | 0,00                | 0,00                | 0,00  | 0,00        |
| Outros Benefícios Previdenciários                                     | 0,00             | 0,00                | 0,00                | 0,00                | 0,00                | 0,00                | 0,00  | 0,00        |
| Benefícios - Militar  | 0,00             | 0,00                | 0,00                | 0,00                | 0,00                | 0,00                | 0,00  | 0,00        |
| Reformas  | 0,00             | 0,00                | 0,00                | 0,00                | 0,00                | 0,00                | 0,00  | 0,00        |
| Pensões   | 0,00             | 0,00                | 0,00                | 0,00                | 0,00                | 0,00                | 0,00  | 0,00        |
| Outros Benefícios Previdenciários                                     | 0,00             | 0,00                | 0,00                | 0,00                | 0,00                | 0,00                | 0,00  | 0,00        |
| Outras Despesas Previdenciárias                                       | 0,00             | 0,00                | 0,00                | 0,00                | 0,00                | 0,00                | 0,00  | 0,00        |
| Compensação Previdenciária do RPPS para o RGPS                        | 0,00             | 0,00                | 0,00                | 0,00                | 0,00                | 0,00                | 0,00  | 0,00        |
| Demais Despesas Previdenciárias                                       | 0,00             | 0,00                | 0,00                | 0,00                | 0,00                | 0,00                | 0,00  | 0,00        |
| <b>TOTAL DAS DESPESAS PREVIDENCIÁRIAS - RPPS (V)</b>                  | <b>0,00</b>      | <b>0,00</b>         | <b>0,00</b>         | <b>0,00</b>         | <b>0,00</b>         | <b>0,00</b>         | <b>0,00</b>                                 | <b>0,00</b> |
| <b>RESULTADO PREVIDENCIÁRIO (VI) = (IV - V)2</b>                      | <b>0,00</b>      | <b>0,00</b>         | <b>0,00</b>         | <b>0,00</b>         | <b>0,00</b>         | <b>0,00</b>         | <b>--</b>                                   | <b>--</b>   |

Página: 1 de 3

# Prefeitura Municipal de Ruy Barbosa

| <b>RECURSOS RPPS ARRECADADOS EM EXERCÍCIOS ANTERIORES</b>       |  | PREVISÃO ORÇAMENTÁRIA     |      |
|---|--|---------------------------|------|
| VALOR   |  | 0,00                      |      |
| <b>RESERVA ORÇAMENTÁRIA DO RPPS</b>                             |  | PREVISÃO ORÇAMENTÁRIA     |      |
| VALOR   |  | 0,00                      |      |
| <b>APORTES DE RECURSOS PARA O PLANO PREVIDENCIÁRIO DO RPPS</b>  |  | <b>APORTES REALIZADOS</b> |      |
| Plano de Amortização - Contribuição Patronal Suplementar        |  | 0,00                      |      |
| Plano de Amortização - Aporte Periódico de Valores Predefinidos |  | 0,00                      |      |
| Outros Aportes para o RPPS                                      |  | 0,00                      |      |
| Recursos para Cobertura de Déficit Financeiro                   |  | 0,00                      |      |
| <b>BENS E DIREITOS DO RPPS</b>                                  |  | PERÍODO DE REFERÊNCIA     |      |
|   |  | 2021                      | 2020 |
| Caixa e Equivalentes de Caixa                                   |  | 0,00                      | 0,00 |
| Investimentos e Aplicações                                      |  | 0,00                      | 0,00 |
| Outros Bens e Direitos  |  | 0,00                      | 0,00 |

## PLANO FINANCEIRO


| <b>RECEITAS PREVIDENCIÁRIAS - RPPS</b>                               | PREVISÃO INICIAL | PREVISÃO ATUALIZADA | RECEITAS REALIZADAS |                     |
|--|------------------|---------------------|---------------------|---------------------|
|  |                  |                     | Até o Bimestre 2021 | Até o Bimestre 2020 |
| <b>RECEITAS CORRENTES (VII)</b>                                      | 0,00             | 0,00                | 0,00                | 0,00                |
| Recarga de Contribuições dos Segurados                               | 0,00             | 0,00                | 0,00                | 0,00                |
| Civil  | 0,00             | 0,00                | 0,00                | 0,00                |
| Ativo  | 0,00             | 0,00                | 0,00                | 0,00                |
| Inativo  | 0,00             | 0,00                | 0,00                | 0,00                |
| Pensionista  | 0,00             | 0,00                | 0,00                | 0,00                |
| Militar  | 0,00             | 0,00                | 0,00                | 0,00                |
| Ativo  | 0,00             | 0,00                | 0,00                | 0,00                |
| Inativo  | 0,00             | 0,00                | 0,00                | 0,00                |
| Pensionista  | 0,00             | 0,00                | 0,00                | 0,00                |
| Recarga de Contribuições Patronais                                   | 0,00             | 0,00                | 0,00                | 0,00                |
| Civil  | 0,00             | 0,00                | 0,00                | 0,00                |
| Ativo  | 0,00             | 0,00                | 0,00                | 0,00                |
| Inativo  | 0,00             | 0,00                | 0,00                | 0,00                |
| Pensionista  | 0,00             | 0,00                | 0,00                | 0,00                |
| Militar  | 0,00             | 0,00                | 0,00                | 0,00                |
| Ativo  | 0,00             | 0,00                | 0,00                | 0,00                |
| Inativo  | 0,00             | 0,00                | 0,00                | 0,00                |
| Pensionista  | 0,00             | 0,00                | 0,00                | 0,00                |
| Em Regime de Parcelamento de Débitos                                 | 0,00             | 0,00                | 0,00                | 0,00                |
| Recarga Patrimonial  | 0,00             | 0,00                | 0,00                | 0,00                |
| Recargas Imobiliárias  | 0,00             | 0,00                | 0,00                | 0,00                |
| Recargas de Valores Mobiliários                                      | 0,00             | 0,00                | 0,00                | 0,00                |
| Outras Recargas Patrimoniais   | 0,00             | 0,00                | 0,00                | 0,00                |
| Recarga de Serviços  | 0,00             | 0,00                | 0,00                | 0,00                |
| Outras Recargas Correntes  | 0,00             | 0,00                | 0,00                | 0,00                |
| Compensação Previdenciária do RGPS para o RPPS                       | 0,00             | 0,00                | 0,00                | 0,00                |
| Demais Recargas Correntes  | 0,00             | 0,00                | 0,00                | 0,00                |
| <b>RECEITAS DE CAPITAL (VIII)</b>                                    | 0,00             | 0,00                | 0,00                | 0,00                |
| Alienação de Bens, Direitos e Ativos                                 | 0,00             | 0,00                | 0,00                | 0,00                |
| Amortização de Empréstimos   | 0,00             | 0,00                | 0,00                | 0,00                |
| Outras Receitas de Capital   | 0,00             | 0,00                | 0,00                | 0,00                |
| <b>TOTAL DAS RECEITAS PREVIDENCIÁRIAS - RPPS (IX) = (VII + VIII)</b> | <b>0,00</b>      | <b>0,00</b>         | <b>0,00</b>         | <b>0,00</b>         |




**Prefeitura Municipal de Ruy Barbosa**

| DESPESAS PREVIDENCIÁRIAS - RPPS                                     | DOTAÇÃO INICIAL           | DOTAÇÃO ATUALIZADA         | DESPESAS EMPENHADAS        |                     | DESPESAS LIQUIDADAS        |                     | INSCRITAS EM RESTOS A PAGAR NÃO PROCESSADOS        |         |
|---|---------------------------|----------------------------|----------------------------|---------------------|----------------------------|---------------------|--|---------|
|   |                           |                            | Até o Bimestre 2021        | Até o Bimestre 2020 | Até o Bimestre 2021        | Até o Bimestre 2020 | Em 2021  | Em 2020 |
| Benefícios - Civil  | 0,00                      | 0,00                       | 0,00                       | 0,00                | 0,00                       | 0,00                | 0,00   | 0,00    |
| Aposentadorias  | 0,00                      | 0,00                       | 0,00                       | 0,00                | 0,00                       | 0,00                | 0,00   | 0,00    |
| Pensões   | 0,00                      | 0,00                       | 0,00                       | 0,00                | 0,00                       | 0,00                | 0,00   | 0,00    |
| Outros Benefícios Previdenciários                                   | 0,00                      | 0,00                       | 0,00                       | 0,00                | 0,00                       | 0,00                | 0,00   | 0,00    |
| Benefícios - Militar  | 0,00                      | 0,00                       | 0,00                       | 0,00                | 0,00                       | 0,00                | 0,00   | 0,00    |
| Reformas  | 0,00                      | 0,00                       | 0,00                       | 0,00                | 0,00                       | 0,00                | 0,00   | 0,00    |
| Pensões   | 0,00                      | 0,00                       | 0,00                       | 0,00                | 0,00                       | 0,00                | 0,00   | 0,00    |
| Outros Benefícios Previdenciários                                   | 0,00                      | 0,00                       | 0,00                       | 0,00                | 0,00                       | 0,00                | 0,00   | 0,00    |
| Outras Despesas Previdenciárias                                     | 0,00                      | 0,00                       | 0,00                       | 0,00                | 0,00                       | 0,00                | 0,00   | 0,00    |
| Compensação Previdenciária do RPPS para o RGPS                      | 0,00                      | 0,00                       | 0,00                       | 0,00                | 0,00                       | 0,00                | 0,00   | 0,00    |
| Demais Despesas Previdenciárias                                     | 0,00                      | 0,00                       | 0,00                       | 0,00                | 0,00                       | 0,00                | 0,00   | 0,00    |
| <b>TOTAL DAS DESPESAS PREVIDENCIÁRIAS RPPS (X)</b>                  | 0,00                      | 0,00                       | 0,00                       | 0,00                | 0,00                       | 0,00                | 0,00   | 0,00    |
| <b>RESULTADO PREVIDENCIÁRIO (XI) = (IX - X)</b>                     | 0,00                      | 0,00                       | 0,00                       | 0,00                | 0,00                       | 0,00                | --   | --      |
| <b>APORTES DE RECURSOS PARA O PLANO FINANCEIRO DO RPPS</b>          | <b>APORTES REALIZADOS</b> |                            |                            |                     |                            |                     |  |         |
| Recursos para Cobertura de Insuficiências Financeiras               | 0,00                      |                            |                            |                     |                            |                     |  |         |
| Recursos para Formação de Reserva                                   | 0,00                      |                            |                            |                     |                            |                     |  |         |
| <b>RECEITAS DA ADMINISTRAÇÃO - RPPS</b>                             | <b>PREVISÃO INICIAL</b>   | <b>PREVISÃO ATUALIZADA</b> | <b>RECEITAS REALIZADAS</b> |                     |                            |                     |  |         |
|   |                           |                            | Até o Bimestre 2021        | Até o Bimestre 2020 | Até o Bimestre 2021        | Até o Bimestre 2020 | Em 2021  | Em 2020 |
| RECEITAS CORRENTES  | 0,00                      | 0,00                       | 0,00                       | 0,00                | 0,00                       | 0,00                | 0,00   | 0,00    |
| <b>TOTAL DAS RECEITAS DA ADMINISTRAÇÃO RPPS - (XII)</b>             | 0,00                      | 0,00                       | 0,00                       | 0,00                | 0,00                       | 0,00                | 0,00   | 0,00    |
| <b>DESPESAS DA ADMINISTRAÇÃO - RPPS</b>                             | <b>DOTAÇÃO INICIAL</b>    | <b>DOTAÇÃO ATUALIZADA</b>  | <b>DESPESAS EMPENHADAS</b> |                     | <b>DESPESAS LIQUIDADAS</b> |                     | <b>INSCRITAS EM RESTOS A PAGAR NÃO PROCESSADOS</b> |         |
|   |                           |                            | Até o Bimestre 2021        | Até o Bimestre 2020 | Até o Bimestre 2021        | Até o Bimestre 2020 | Em 2021  | Em 2020 |
| DESPESAS CORRENTES (XIII)   | 0,00                      | 0,00                       | 0,00                       | 0,00                | 0,00                       | 0,00                | 0,00   | 0,00    |
| DESPESAS DE CAPITAL (XIV)   | 0,00                      | 0,00                       | 0,00                       | 0,00                | 0,00                       | 0,00                | 0,00   | 0,00    |
| <b>TOTAL DAS DESPESAS DA ADMINISTRAÇÃO RPPS (XV) = (XIII + XIV)</b> | 0,00                      | 0,00                       | 0,00                       | 0,00                | 0,00                       | 0,00                | 0,00   | 0,00    |
| <b>RESULTADO DA ADMINISTRAÇÃO RPPS (XVI) = (XII - XV)</b>           | 0,00                      | 0,00                       | 0,00                       | 0,00                | 0,00                       | 0,00                | --   | --      |

  
LUIZ CLAUDIO MIRANDA PIRES  
Prefeito Municipal  
CPF : 395.381.415-04

  
MARIVALDO LEITE NASCIMENTO  
Secretário de Administração  
CPF : 676.706.875-68

  
ETEMILSON SAMPAIO ASSIS  
Contador(a)  
Reg. Prof.: CRC-BA 4418

# Prefeitura Municipal de Ruy Barbosa

BA - EXECUTIVO

PREFEITURA MUNICIPAL DE RUY BARBOSA

RELATÓRIO RESUMIDO DE EXECUÇÃO ORÇAMENTÁRIA

DEMONSTRATIVO DOS RESULTADOS PRIMÁRIO E NOMINAL - MUNICÍPIOS

ORÇAMENTO FISCAL DA SEGURIDADE SOCIAL

(Janeiro a Fevereiro) - 1º Bimestre de 2021



RREO - Anexo 6 (LRF, Art. 53, inciso III)

Em reais

| RECEITAS PRIMÁRIAS  | PREVISÃO ATUALIZADA | Até o Bimestre 2021     |                     |                    |                                  |   |              |
|---|---------------------|-------------------------|---------------------|--------------------|----------------------------------|---|--------------|
|   |                     | RECEITAS REALIZADAS (a) |                     |                    |                                  |   |              |
| RECEITAS CORRENTES (I)  | 81.877.000,00       | 12.109.123,57           |                     |                    |                                  |   |              |
| Impostos, Taxas e Contribuições de Melhoria                           | 2.858.000,00        | 525.425,51              |                     |                    |                                  |   |              |
| IPTU  | 310.000,00          | 23.423,19               |                     |                    |                                  |   |              |
| ISS   | 1.055.000,00        | 148.217,66              |                     |                    |                                  |   |              |
| ITBI  | 90.000,00           | 16.869,95               |                     |                    |                                  |   |              |
| IRRF  | 1.100.000,00        | 233.987,56              |                     |                    |                                  |   |              |
| Outros Impostos, Taxas e Contribuições de Melhoria                    | 303.000,00          | 102.927,15              |                     |                    |                                  |   |              |
| Contribuições   | 5.000,00            | 0,00                    |                     |                    |                                  |   |              |
| Receita Patrimonial   | 173.000,00          | 74.990,65               |                     |                    |                                  |   |              |
| Aplicações Financeiras (II)   | 173.000,00          | 72.925,85               |                     |                    |                                  |   |              |
| Outras Receitas Patrimoniais  | 0,00                | 2.064,80                |                     |                    |                                  |   |              |
| Transferências Correntes  | 78.821.000,00       | 11.496.488,10           |                     |                    |                                  |   |              |
| Cota-Parte do FPM   | 24.800.000,00       | 4.770.097,84            |                     |                    |                                  |   |              |
| Cota-Parte do ICMS  | 7.200.000,00        | 961.120,82              |                     |                    |                                  |   |              |
| Cota-Parte do IPVA  | 560.000,00          | 76.109,77               |                     |                    |                                  |   |              |
| Cota-Parte do ITR   | 16.000,00           | 0,00                    |                     |                    |                                  |   |              |
| Transferências da LC 87/1996  | 16.000,00           | 0,00                    |                     |                    |                                  |   |              |
| Transferências da LC 61/1989  | 64.000,00           | 10.544,66               |                     |                    |                                  |   |              |
| Transferências do FUNDEB  | 18.000.000,00       | 0,00                    |                     |                    |                                  |   |              |
| Outras Transferências Correntes                                       | 28.165.000,00       | 5.678.615,01            |                     |                    |                                  |   |              |
| Demais Receitas Correntes   | 20.000,00           | 12.219,31               |                     |                    |                                  |   |              |
| Outras Receitas Financeiras (III)                                     | 3.000,00            | 0,00                    |                     |                    |                                  |   |              |
| Receitas Correntes Restantes  | 17.000,00           | 12.219,31               |                     |                    |                                  |   |              |
| RECEITAS PRIMÁRIAS CORRENTES (IV) = (I - II - III)                    | 81.701.000,00       | 12.036.197,72           |                     |                    |                                  |   |              |
| RECEITAS DE CAPITAL (V)   | 2.123.000,00        | 0,00                    |                     |                    |                                  |   |              |
| Operações de Crédito (VI)   | 0,00                | 0,00                    |                     |                    |                                  |   |              |
| Amortização de Empréstimos (VII)                                      | 0,00                | 0,00                    |                     |                    |                                  |   |              |
| Alienação de Bens   | 10.000,00           | 0,00                    |                     |                    |                                  |   |              |
| Receitas de Alienação de Investimentos Temporários (VIII)             | 0,00                | 0,00                    |                     |                    |                                  |   |              |
| Receitas de Alienação de Investimentos Permanentes (IX)               | 0,00                | 0,00                    |                     |                    |                                  |   |              |
| Outras Alienações de Bens   | 10.000,00           | 0,00                    |                     |                    |                                  |   |              |
| Transferências de Capital   | 2.113.000,00        | 0,00                    |                     |                    |                                  |   |              |
| Convênios   | 1.213.000,00        | 0,00                    |                     |                    |                                  |   |              |
| Outras Transferências de Capital                                      | 900.000,00          | 0,00                    |                     |                    |                                  |   |              |
| Outras Receitas de Capital  | 0,00                | 0,00                    |                     |                    |                                  |   |              |
| Outras Receitas de Capital Não Primárias (X)                          | 0,00                | 0,00                    |                     |                    |                                  |   |              |
| Outras Receitas de Capital Primárias                                  | 0,00                | 0,00                    |                     |                    |                                  |   |              |
| RECEITAS PRIMÁRIAS DE CAPITAL (XI) = (V - VI - VII - VIII - IX - X)   | 2.123.000,00        | 0,00                    |                     |                    |                                  |   |              |
| RECEITA PRIMÁRIA TOTAL (XII) = (IV + XI)                              | 83.824.000,00       | 12.036.197,72           |                     |                    |                                  |   |              |
| DESPESAS PRIMÁRIAS  | DOTAÇÃO ATUALIZADA  | Até o Bimestre / 2021   |                     |                    |                                  | INSCRITAS EM RESTOS A PAGAR NÃO PROCESSADOS |              |
|   |                     | DESPESAS EMPENHADAS     | DESPESAS LIQUIDADAS | DESPESAS PAGAS (a) | RESTOS A PAGAR PROCESSADOS PAGOS | LIQUIDADOS                                  | PAGOS        |
| DESPESAS CORRENTES (XIII)   | 73.811.469,00       | 44.930.276,79           | 7.737.877,00        | 7.486.450,53       | 325.643,26                       | 0,00  | 0,00         |
| Pessoal e Encargos Sociais  | 42.384.686,00       | 30.250.224,17           | 5.543.420,96        | 5.543.420,96       | 315.297,64                       | 0,00  | 0,00         |
| Juros e Encargos da Dívida (XIV)                                      | 0,00                | 0,00                    | 0,00                | 0,00               | 0,00                             | 0,00  | 0,00         |
| Outras Despesas Correntes   | 31.426.783,00       | 14.680.052,62           | 2.194.456,04        | 1.943.029,57       | 10.345,62                        | 0,00  | 0,00         |
| Transferências Constitucionais e Legais                               | 0,00                | 0,00                    | 0,00                | 0,00               | 0,00                             | 0,00  | 0,00         |
| Demais Despesas Correntes   | 31.426.783,00       | 14.680.052,62           | 2.194.456,04        | 1.943.029,57       | 10.345,62                        | 0,00  | 0,00         |
| DESPESAS PRIMÁRIAS CORRENTES (XV) = (XIII - XIV)                      | 73.811.469,00       | 44.930.276,79           | 7.737.877,00        | 7.486.450,53       | 325.643,26                       | 0,00  | 0,00         |
| DESPESAS DE CAPITAL (XVI)   | 10.180.545,00       | 1.911.873,13            | 854.251,16          | 854.251,16         | 0,00                             | 0,00  | 0,00         |
| Investimentos   | 9.713.545,00        | 1.611.873,13            | 760.626,05          | 760.626,05         | 0,00                             | 0,00  | 0,00         |
| Inversões Financeiras   | 1.000,00            | 0,00                    | 0,00                | 0,00               | 0,00                             | 0,00  | 0,00         |
| Concessão de Empréstimos e Financiamentos (XVII)                      | 0,00                | 0,00                    | 0,00                | 0,00               | 0,00                             | 0,00  | 0,00         |
| Aquisição de Título de Capital já Integralizado (XVIII)               | 0,00                | 0,00                    | 0,00                | 0,00               | 0,00                             | 0,00  | 0,00         |
| Aquisição de Título de Crédito (XIX)                                  | 0,00                | 0,00                    | 0,00                | 0,00               | 0,00                             | 0,00  | 0,00         |
| Demais Inversões Financeiras  | 1.000,00            | 0,00                    | 0,00                | 0,00               | 0,00                             | 0,00  | 0,00         |
| Amortização da Dívida (XX)  | 466.000,00          | 300.000,00              | 93.625,11           | 93.625,11          | 0,00                             | 0,00  | 0,00         |
| DESPESAS PRIMÁRIAS DE CAPITAL (XXI) = (XVI - XVII - XVIII - XIX - XX) | 9.714.545,00        | 1.611.873,13            | 760.626,05          | 760.626,05         | 0,00                             | 0,00  | 0,00         |
| RESERVA DE CONTINGÊNCIA (XXII)  | 50.000,00           | 0,00                    | 0,00                | 0,00               | 0,00                             | 0,00  | 0,00         |
| DESPESA PRIMÁRIA TOTAL (XXIII) = (XV + XXI + XXII)                    | 83.576.014,00       | 46.542.149,92           | 8.498.503,05        | 8.247.076,58       | 325.643,26                       | 0,00  | 0,00         |
| RESULTADO PRIMÁRIO - (XXIV) = XIIa - (XXIIIa + XXIIIb + XXIIIc)       |                     |                         |                     |                    |                                  |   | 3.463.477,88 |

Meta fixada no Anexo de Metas Fiscais da LDO para o exercício de referência

434.700,00

Página: 1 de 2

# Prefeitura Municipal de Ruy Barbosa

BA - EXECUTIVO

PREFEITURA MUNICIPAL DE RUY BARBOSA

RELATÓRIO RESUMIDO DE EXECUÇÃO ORÇAMENTÁRIA

DEMONSTRATIVO DOS RESULTADOS PRIMÁRIO E NOMINAL - MUNICÍPIOS

ORÇAMENTO FISCAL DA SEGURIDADE SOCIAL

(Janeiro a Fevereiro) - 1º Bimestre de 2021



RREO - Anexo 6 (LRF, Art. 53, inciso III)

Em reais

| JUROS NOMINAIS  | Até o Bimestre        |                       |
|---|-----------------------|-----------------------|
|   | VALOR INCORRIDO       |                       |
| Juros, Encargos e Variações Monetárias Ativos (XXV)   |                       | 72.925,85             |
| Juros, Encargos e Variações Monetárias Passivos (XXVI)  |                       | 0,00                  |
| <b>RESULTADO NOMINAL - (XXVII) = XXIV + (XXV - XXVI)</b>  |                       | <b>3.536.403,73</b>   |
| Meta fixada no Anexo de Metas Fiscais da LDO para o exercício de referência   |                       | 1.026.082,00          |
| CÁLCULO DO RESULTADO NOMINAL  | SALDO                 |                       |
|   | Em 31/Dez/2020<br>(a) | Em 1º Bimestre<br>(b) |
| DÍVIDA CONSOLIDADA (XXVIII)   | 43.424.175,65         | 43.201.546,77         |
| DEDUÇÕES (XXIX)   | 37.181.256,56         | 41.214.200,98         |
| Disponibilidade de Caixa  | 37.181.256,56         | 41.214.200,98         |
| Disponibilidade de Caixa bruta  | 37.854.468,83         | 41.561.769,99         |
| (-) Restos a Pagar Processados (XXX)  | 673.212,27            | 347.569,01            |
| Demais Haveres Financeiros  | 0,00                  | 0,00                  |
| DÍVIDA CONSOLIDADA LÍQUIDA (XXXI) = (XXVIII - XXIX)   | 6.242.919,09          | 1.987.345,79          |
| <b>RESULTADO NOMINAL - Abaixo da Linha (XXXII) = (XXXIa - XXXIb)</b>  |                       | <b>4.255.573,30</b>   |
| AJUSTE METODOLÓGICO   |                       | Até o Bimestre        |
| VARIAÇÃO SALDO RPP = (XXXIII) = (XXXa - XXXb)   |                       | 325.643,26            |
| RECEITA DE ALIENAÇÃO DE INVESTIMENTOS PERMANENTES (IX)  |                       | 0,00                  |
| PASSIVOS RECONHECIDOS NA DC (XXXIV)   |                       | 0,00                  |
| VARIAÇÃO CAMBIAL (XXXV)   |                       | 0,00                  |
| PAGAMENTO DE PRECATÓRIOS INTEGRANTES DA DC (XXXVI)  |                       | 0,00                  |
| RESULTADO DO BACEN (XXXVII)   |                       | 0,00                  |
| OUTROS AJUSTES (XXXVIII)  |                       | 0,00                  |
| <b>RESULTADO NOMINAL AJUSTADO - Abaixo da Linha (XXXIX) = (XXXII - XXXIII - IX + XXXIV + XXXV - XXXVI + XXXVII + XXXVIII)</b> |                       | <b>3.929.930,04</b>   |
| <b>RESULTADO PRIMÁRIO - (XXXVII) = XXXVI - (XXV - XXVI)</b>   |                       | <b>3.857.004,19</b>   |
| INFORMAÇÕES ADICIONAIS  |                       | PREVISÃO ORÇAMENTÁRIA |
| SALDO DE EXERCÍCIOS ANTERIORES  |                       | 42.014,00             |
| Recursos Arrecadados em Exercícios Anteriores - RPPS  |                       | 0,00                  |
| Superávit Financeiro Utilizado para Abertura e Reabertura de Créditos Adicionais  |                       | 42.014,00             |
| RESERVA ORÇAMENTÁRIA DO RPPS  |                       | 0,00                  |

FONTE: Sistema: Sistema CONTÁBIL, Unidade Responsável: PREFEITURA MUNICIPAL DE RUY BARBOSA, Emissão: 23/03/2021, às 11:49:01, Assinado Digitalmente no dia 23/03/2021, às 11:49:01.

LUIZ CLAUDIO MIRANDA PIRES  
Prefeito Municipal  
CPF : 395.381.415-04

MARIVALDO LEITE NASCIMENTO  
Secretário de Administração  
CPF : 676.706.875-68

ETEMILSON SAMPAIO ASSIS  
Contador(a)  
Reg. Prof.: CRC-BA 4418

# Prefeitura Municipal de Ruy Barbosa

BA - EXECUTIVO  
**PREFEITURA MUNICIPAL DE RUY BARBOSA**  
 RELATÓRIO RESUMIDO DE EXECUÇÃO ORÇAMENTÁRIA  
**DEMONSTRATIVOS DOS RESTOS A PAGAR POR PODER E ÓRGÃO**  
 ORÇAMENTO FISCAL DA SEGURIDADE SOCIAL  
 (Janeiro a Fevereiro) - 1º Bimestre de 2021



RREO - Anexo 7 (LRF, Art. 53, inciso V)

Em Reais

| PODER / ÓRGÃO                                   | RESTOS A PAGAR PROCESSADOS E NÃO PROCESSADOS LIQUIDADOS EM EXERCÍCIOS ANTERIORES |                               |              |                   | RESTOS A PAGAR NÃO PROCESSADOS     |                              |                               |              | Saldo Total<br>L = ( e + k ) |                   |                                    |
|---|--|-------------------------------|--------------|-------------------|------------------------------------|------------------------------|-------------------------------|--------------|------------------------------|-------------------|------------------------------------|
|   | Inscritos  |                               | Pagos<br>(c) | Cancelados<br>(d) | Saldo<br>e = ( a + b ) - ( c + d ) | Inscritos                    |                               | Pagos<br>(i) |                              | Cancelados<br>(j) | Saldo<br>k = ( f + g ) - ( i + j ) |
|   | Em Exercícios Anteriores (a)   | Em 31 de dezembro de 2020 (b) |              |                   |                                    | Em Exercícios Anteriores (f) | Em 31 de dezembro de 2020 (g) |              |                              |                   |                                    |
| RESTOS A PAGAR (EXCETO INTRA-ORÇAMENTÁRIOS) (I) | 341.105,51   | 332.106,76                    | 325.643,26   | 0,00              | 347.569,01                         | 2.420,00                     | 156,00                        | 0,00         | 0,00                         | 2.576,00          | 350.145,01                         |
| PODER EXECUTIVO                                 | 341.105,51   | 332.106,76                    | 325.643,26   | 0,00              | 347.569,01                         | 2.420,00                     | 156,00                        | 0,00         | 0,00                         | 2.576,00          | 350.145,01                         |
| PREFEITURA MUNICIPAL DE RUY BARBOSA             | 340.522,75   | 321.725,76                    | 318.753,26   | 0,00              | 343.495,25                         | 2.000,00                     | 156,00                        | 0,00         | 0,00                         | 2.156,00          | 345.651,25                         |
| FUNDO MUNICIPAL DE SAÚDE DE RUY BARBOSA         | 582,76   | 10.381,00                     | 6.890,00     | 0,00              | 4.073,76                           | 420,00                       | 0,00                          | 0,00         | 0,00                         | 420,00            | 4.493,76                           |
| PODER LEGISLATIVO                               | 0,00   | 0,00                          | 0,00         | 0,00              | 0,00                               | 0,00                         | 0,00                          | 0,00         | 0,00                         | 0,00              | 0,00                               |
| CÂMARA MUNICIPAL DE RUY BARBOSA                 | 0,00   | 0,00                          | 0,00         | 0,00              | 0,00                               | 0,00                         | 0,00                          | 0,00         | 0,00                         | 0,00              | 0,00                               |
| RESTOS A PAGAR (INTRA-ORÇAMENTÁRIOS) (II)       | 0,00   | 0,00                          | 0,00         | 0,00              | 0,00                               | 0,00                         | 0,00                          | 0,00         | 0,00                         | 0,00              | 0,00                               |
| TOTAL (XIV) = (XII + XIII)                      | 341.105,51   | 332.106,76                    | 325.643,26   | 0,00              | 347.569,01                         | 2.420,00                     | 156,00                        | 0,00         | 0,00                         | 2.576,00          | 350.145,01                         |

FONTE: Sistema Contábil - Unidade Responsável: PREFEITURA MUNICIPAL DE RUY BARBOSA. Emissão: 23/03/2021, às 09:18:15. Assinado Digitalmente no dia 23/03/2021, às 09:18:15.

**LUIZ CLAUDIO MIRANDA PIRES**  
 Prefeito Municipal  
 CPF : 395.381.415-04

**MARIVALDO LEITE NASCIMENTO**  
 Secretário de Administração  
 CPF : 676.706.875-68

**EEMILSON SAMPAIO ASSIS**  
 Contador(a)  
 Reg. Prof.: CRC-BA.4418

# Prefeitura Municipal de Ruy Barbosa

BA - EXECUTIVO

**PREFEITURA MUNICIPAL DE RUY BARBOSA**

RELATÓRIO RESUMIDO DE EXECUÇÃO ORÇAMENTÁRIA

**DEMONSTRATIVO DAS RECEITAS E DESPESAS COM MANUTENÇÃO E DESENVOLVIMENTO DO ENSINO - MDE**

ORÇAMENTO FISCAL DA SEGURIDADE SOCIAL

(Janeiro a Fevereiro) - 1º Bimestre de 2021

RREO - Anexo 8 (LDB, art. 72)



Em Reais

| RECEITAS DO ENSINO   |                  |                         |                     |                   |
|--|------------------|-------------------------|---------------------|-------------------|
| RECEITA RESULTANTE DE IMPOSTOS (caput do art. 212 da Constituição)                           | PREVISÃO INICIAL | PREVISÃO ATUALIZADA (a) | RECEITAS REALIZADAS |                   |
|  |                  |                         | Até o Bimestre (b)  | % (c) = (b/a)x100 |
| 1- RECEITA DE IMPOSTOS   | 2.555.000,00     | 2.555.000,00            | 422.498,36          | 16,54             |
| 1.1- Receita Resultante do Imposto sobre a Propriedade Predial e Territorial Urbana – IPTU   | 310.000,00       | 310.000,00              | 23.423,19           | 7,56              |
| 1.1.1- IPTU  | 150.000,00       | 150.000,00              | 12.646,73           | 8,43              |
| 1.1.2- Multas, Juros de Mora e Outros Encargos do IPTU                                       | 160.000,00       | 160.000,00              | 10.776,46           | 6,74              |
| 1.2- Receita Resultante do Imposto sobre Transmissão Inter Vivos – ITBI                      | 90.000,00        | 90.000,00               | 16.869,95           | 18,74             |
| 1.2.1- ITBI  | 90.000,00        | 90.000,00               | 16.869,95           | 18,74             |
| 1.2.2- Multas, Juros de Mora e Outros Encargos do ITBI                                       | 0,00             | 0,00                    | 0,00                | 0,00              |
| 1.3- Receita Resultante do Imposto sobre Serviços de Qualquer Natureza – ISS                 | 1.055.000,00     | 1.055.000,00            | 148.217,66          | 14,05             |
| 1.3.1- ISS   | 1.001.000,00     | 1.001.000,00            | 133.997,83          | 13,39             |
| 1.3.2- Multas, Juros de Mora e Outros Encargos do ISS  | 54.000,00        | 54.000,00               | 14.219,83           | 26,33             |
| 1.4- Receita Resultante do Imposto de Renda Retido na Fonte – IRRF                           | 1.100.000,00     | 1.100.000,00            | 233.987,56          | 21,27             |
| 1.5- Receita Resultante do Imposto Territorial Rural – ITR (CF, art. 153, §4º, inciso III)   | 0,00             | 0,00                    | 0,00                | 0,00              |
| 1.5.1- ITR   | 0,00             | 0,00                    | 0,00                | 0,00              |
| 1.5.2- Multas, Juros de Mora e Outros Encargos do ITR  | 0,00             | 0,00                    | 0,00                | 0,00              |
| 2- RECEITA DE TRANSFERÊNCIAS CONSTITUCIONAIS E LEGAIS  | 40.820.000,00    | 40.820.000,00           | 7.269.704,94        | 17,81             |
| 2.1- Cota-Parte FPM  | 31.000.000,00    | 31.000.000,00           | 5.962.622,24        | 19,23             |
| 2.1.1- Parcela referente à CF, art. 159, I, alínea b   | 30.000.000,00    | 30.000.000,00           | 5.962.622,24        | 19,88             |
| 2.1.2- Parcela referente à CF, art. 159, I, alínea d   | 500.000,00       | 500.000,00              | 0,00                | 0,00              |
| 2.1.3- Parcela referente à CF, art. 159, I, alínea e   | 500.000,00       | 500.000,00              | 0,00                | 0,00              |
| 2.2- Cota-Parte ICMS   | 9.000.000,00     | 9.000.000,00            | 1.201.400,99        | 13,35             |
| 2.3- ICMS-Desoneração – L.C. nº87/1996   | 20.000,00        | 20.000,00               | 0,00                | 0,00              |
| 2.4- Cota-Parte IPI-Exportação   | 80.000,00        | 80.000,00               | 10.544,66           | 13,18             |
| 2.5- Cota-Parte ITR  | 20.000,00        | 20.000,00               | 0,00                | 0,00              |
| 2.6- Cota-Parte IPVA   | 700.000,00       | 700.000,00              | 95.137,05           | 13,59             |
| 2.7- Cota-Parte IOF-Ouro   | 0,00             | 0,00                    | 0,00                | 0,00              |
| 3- TOTAL DA RECEITA DE IMPOSTOS (1 + 2)  | 43.375.000,00    | 43.375.000,00           | 7.692.203,30        | 17,73             |
| RECEITAS ADICIONAIS PARA FINANCIAMENTO DO ENSINO   |                  |                         |                     |                   |
| RECEITAS ADICIONAIS PARA FINANCIAMENTO DO ENSINO   | PREVISÃO INICIAL | PREVISÃO ATUALIZADA (a) | RECEITAS REALIZADAS |                   |
|  |                  |                         | Até o Bimestre (b)  | % (c) = (b/a)x100 |
| 4- RECEITA DA APLICAÇÃO FINANCEIRA DE OUTROS RECURSOS DE IMPOSTOS VINCULADOS AO ENSINO       | 5.000,00         | 5.000,00                | 0,72                | 0,01              |
| 5- RECEITA DE TRANSFERÊNCIAS DO FNDE   | 2.063.000,00     | 2.063.000,00            | 218.106,28          | 10,57             |
| 5.1- Transferências do Salário-Educação  | 920.000,00       | 920.000,00              | 122.150,41          | 13,28             |
| 5.2- Transferências Diretas - PDDE   | 5.000,00         | 5.000,00                | 0,00                | 0,00              |
| 5.3- Transferências Diretas - PNAE   | 654.000,00       | 654.000,00              | 95.774,40           | 14,64             |
| 5.4- Transferências Diretas - PNATE  | 120.000,00       | 120.000,00              | 0,00                | 0,00              |
| 5.5- Outras Transferências do FNDE   | 349.000,00       | 349.000,00              | 0,00                | 0,00              |
| 5.6- Aplicação Financeira dos Recursos do FNDE   | 15.000,00        | 15.000,00               | 181,47              | 1,21              |
| 6- RECEITA DE TRANSFERÊNCIAS DE CONVÊNIOS  | 252.000,00       | 252.000,00              | 0,02                | 0,00              |
| 6.1- Transferências de Convênios   | 200.000,00       | 200.000,00              | 0,00                | 0,00              |
| 6.2- Aplicação Financeira dos Recursos de Convênios  | 15.000,00        | 15.000,00               | 0,02                | 0,00              |
| 7- RECEITA DE OPERAÇÕES DE CRÉDITO   | 0,00             | 0,00                    | 0,00                | 0,00              |
| 8- OUTRAS RECEITAS PARA FINANCIAMENTO DO ENSINO  | 10.086.000,00    | 10.086.000,00           | 71.336,04           | 0,71              |
| 9- TOTAL DAS RECEITAS ADICIONAIS PARA FINANCIAMENTO DO ENSINO (4+5+6+7+8)                    | 12.406.000,00    | 12.406.000,00           | 289.443,06          | 2,33              |
| FUNDEB   |                  |                         |                     |                   |
| RECEITAS DO FUNDEB   | PREVISÃO INICIAL | PREVISÃO ATUALIZADA (a) | RECEITAS REALIZADAS |                   |
|  |                  |                         | Até o Bimestre (b)  | % (c) = (b/a)x100 |
| 10- RECEITAS DESTINADAS AO FUNDEB  | 8.164.000,00     | 8.164.000,00            | 1.451.831,85        | 17,78             |
| 10.1- Cota-Parte FPM Destinada ao FUNDEB – (20% de 2.1.1)                                    | 6.200.000,00     | 6.200.000,00            | 1.192.524,40        | 19,23             |
| 10.2- Cota-Parte ICMS Destinada ao FUNDEB – (20% de 2.2)                                     | 1.800.000,00     | 1.800.000,00            | 240.280,17          | 13,35             |
| 10.3- ICMS-Desoneração Destinada ao FUNDEB – (20% de 2.3)                                    | 4.000,00         | 4.000,00                | 0,00                | 0,00              |
| 10.4- Cota-Parte IPI-Exportação Destinada ao FUNDEB – (20% de 2.4)                           | 16.000,00        | 16.000,00               | 0,00                | 0,00              |
| 10.5- Cota-Parte ITR ou ITR Arrecadado Destinados ao FUNDEB – (20% de ((1.5 – 1.5.5) + 2.5)) | 4.000,00         | 4.000,00                | 0,00                | 0,00              |
| 10.6- Cota-Parte IPVA Destinada ao FUNDEB – (20% de 2.6)                                     | 140.000,00       | 140.000,00              | 19.027,28           | 13,59             |
| 11- RECEITAS RECEBIDAS DO FUNDEB   | 24.030.000,00    | 24.030.000,00           | 4.311.663,86        | 17,94             |
| 11.1- Transferências de Recursos do FUNDEB   | 18.000.000,00    | 18.000.000,00           | 3.155.957,69        | 17,53             |
| 11.2- Complementação da União ao FUNDEB  | 6.000.000,00     | 6.000.000,00            | 1.155.498,32        | 19,26             |
| 11.3- Receita de Aplicação Financeira dos Recursos do FUNDEB                                 | 30.000,00        | 30.000,00               | 207,85              | 0,69              |
| 12- RESULTADO LÍQUIDO DAS TRANSFERÊNCIAS DO FUNDEB (11.1 – 10)                               | 9.836.000,00     | 9.836.000,00            | 1.704.125,84        | 17,33             |

SE RESULTADO LÍQUIDO DA TRANSFERÊNCIA (12) &gt; 0 = ACRÉSCIMO RESULTANTE DAS TRANSFERÊNCIAS DO FUNDEB

SE RESULTADO LÍQUIDO DA TRANSFERÊNCIA (12) &lt; 0 = DECRÉSCIMO RESULTANTE DAS TRANSFERÊNCIAS DO FUNDEB

# Prefeitura Municipal de Ruy Barbosa

| DESPESAS DO FUNDEB   | DOTAÇÃO INICIAL | DOTAÇÃO ATUALIZADA (d) | DESPESAS EMPENHADAS  |                   | DESPESAS LIQUIDADAS   |                   | INSCRITAS EM RESTOS A PAGAR NÃO PROCESSADOS (i) |              |
|--|-----------------|------------------------|----------------------|-------------------|-----------------------|-------------------|---|--------------|
|  |                 |                        | Até o Bimestre (e)   | % (f) = (e/d)x100 | Até o Bimestre (g)    | % (h) = (g/d)x100 |   |              |
| 13- PAGAMENTO DOS PROFISSIONAIS DO MAGISTÉRIO  | 16.030.000,00   | 16.030.000,00          | 11.258.141,68        | 70,23             | 2.269.675,60          | 14,16             | 0,00  |              |
| 13.1- Com Educação Infantil  | 0,00            | 0,00                   | 0,00                 | 0,00              | 0,00                  | 0,00              | 0,00  |              |
| 13.2- Com Ensino Fundamental   | 16.030.000,00   | 16.030.000,00          | 11.258.141,68        | 70,23             | 2.269.675,60          | 14,16             | 0,00  |              |
| 14- OUTRAS DESPESAS  | 8.000.000,00    | 8.000.000,00           | 5.291.820,64         | 66,15             | 450.440,74            | 5,63              | 0,00  |              |
| 14.1- Com Educação Infantil  | 0,00            | 0,00                   | 0,00                 | 0,00              | 0,00                  | 0,00              | 0,00  |              |
| 14.2- Com Ensino Fundamental   | 8.000.000,00    | 8.000.000,00           | 5.291.820,64         | 66,15             | 450.440,74            | 5,63              | 0,00  |              |
| 15- TOTAL DAS DESPESAS DO FUNDEB (13 + 14)   | 24.030.000,00   | 24.030.000,00          | 16.549.962,32        | 68,87             | 2.720.116,34          | 11,32             | 0,00  |              |
| <b>DEDUÇÕES PARA FINS DO LIMITE DE FUNDEB</b>  |                 |                        |                      |                   |                       |                   | <b>VALOR</b>                                    |              |
| 16- RESTOS A PAGAR INSCRITOS NO EXERCÍCIO SEM DISPONIBILIDADE FINANCEIRA DE RECURSOS DO FUNDEB                                       |                 |                        |                      |                   |                       |                   |   | 0,00         |
| 16.1 - FUNDEB 60%  |                 |                        |                      |                   |                       |                   |   | 0,00         |
| 16.2 - FUNDEB 40%  |                 |                        |                      |                   |                       |                   |   | 0,00         |
| 17- DESPESAS CUSTEADAS COM O SUPERÁVIT FINANCEIRO, DO EXERCÍCIO ANTERIOR, DO FUNDEB  |                 |                        |                      |                   |                       |                   |   | 0,00         |
| 17.1 - FUNDEB 60%  |                 |                        |                      |                   |                       |                   |   | 0,00         |
| 17.2 - FUNDEB 40%  |                 |                        |                      |                   |                       |                   |   | 0,00         |
| 18- TOTAL DAS DEDUÇÕES CONSIDERADAS PARA FINS DE LIMITE DO FUNDEB (16 + 17)  |                 |                        |                      |                   |                       |                   |   | 0,00         |
| <b>INDICADORES DO FUNDEB</b>   |                 |                        |                      |                   |                       |                   | <b>VALOR</b>                                    |              |
| 19 - TOTAL DAS DESPESAS DO FUNDEB PARA FINS DE LIMITE (15 - 18)  |                 |                        |                      |                   |                       |                   |   | 2.720.116,34 |
| 19.1 - Mínimo de 60% do FUNDEB na Remuneração do Magistério( 13 - (16.1 + 17.1)) / (11) x 100 %                                      |                 |                        |                      |                   |                       |                   |   | 52,64        |
| 19.2 - Máximo de 40% em Despesa com MDE, que não Remuneração do Magistério (14 - (16.2 + 17.2)) / (11) x 100 %                       |                 |                        |                      |                   |                       |                   |   | 10,45        |
| 19.3 - Máximo de 5% não Aplicado no Exercício (100 - (19.1 + 19.2)) %  |                 |                        |                      |                   |                       |                   |   | 36,91        |
| <b>CONTROLE DA UTILIZAÇÃO DE RECURSOS NO EXERCÍCIO SUBSEQUENTE</b>   |                 |                        |                      |                   |                       |                   | <b>VALOR</b>                                    |              |
| 20 - RECURSOS RECEBIDOS DO FUNDEB EM 2020 QUE NÃO FORAM UTILIZADOS   |                 |                        |                      |                   |                       |                   |   | 593.127,62   |
| 21 - DESPESAS CUSTEADAS COM O SALDO DO ITEM 20 ATÉ O 1º TRIMESTRE DE 2021 <sup>2</sup>   |                 |                        |                      |                   |                       |                   |   | 306.474,60   |
| <b>MANUTENÇÃO E DESENVOLVIMENTO DO ENSINO - DESPESAS CUSTEADAS COM A RECEITA RESULTANTE DE IMPOSTOS E RECURSOS DO FUNDEB</b>         |                 |                        |                      |                   |                       |                   |   |              |
| DESPESAS COM AÇÕES TÍPICAS DO MDE  | DOTAÇÃO INICIAL | DOTAÇÃO ATUALIZADA (d) | DESPESAS EMPENHADAS  |                   | DESPESAS LIQUIDADAS   |                   | INSCRITAS EM RESTOS A PAGAR NÃO PROCESSADOS (i) |              |
|  |                 |                        | Até o Bimestre (e)   | % (f) = (e/d)x100 | Até o Bimestre (g)    | % (h) = (g/d)x100 |   |              |
| 22- EDUCAÇÃO INFANTIL  | 0,00            | 0,00                   | 0,00                 | 0,00              | 0,00                  | 0,00              | 0,00  |              |
| 22.1 - Creche  | 0,00            | 0,00                   | 0,00                 | 0,00              | 0,00                  | 0,00              | 0,00  |              |
| 22.1.1- Despesas Custeadas com Recursos do FUNDEB  | 0,00            | 0,00                   | 0,00                 | 0,00              | 0,00                  | 0,00              | 0,00  |              |
| 22.1.2- Despesas Custeadas com Outros Recursos de Impostos   | 0,00            | 0,00                   | 0,00                 | 0,00              | 0,00                  | 0,00              | 0,00  |              |
| 22.2 - Pré-escola  | 0,00            | 0,00                   | 0,00                 | 0,00              | 0,00                  | 0,00              | 0,00  |              |
| 22.2.1- Despesas Custeadas com Recursos do FUNDEB  | 0,00            | 0,00                   | 0,00                 | 0,00              | 0,00                  | 0,00              | 0,00  |              |
| 22.2.2- Despesas Custeadas com Outros Recursos de Impostos   | 0,00            | 0,00                   | 0,00                 | 0,00              | 0,00                  | 0,00              | 0,00  |              |
| 23- ENSINO FUNDAMENTAL   | 27.182.000,00   | 27.182.000,00          | 18.331.436,22        | 67,44             | 2.901.065,43          | 10,67             | 0,00  |              |
| 23.1- Despesas Custeadas com Recursos do FUNDEB  | 24.030.000,00   | 24.030.000,00          | 16.549.962,32        | 68,87             | 2.720.116,34          | 11,32             | 0,00  |              |
| 23.2- Despesas Custeadas com Outros Recursos de Impostos   | 3.152.000,00    | 3.152.000,00           | 1.781.473,90         | 56,52             | 180.949,09            | 5,74              | 0,00  |              |
| 24- ENSINO MÉDIO   | 5.000,00        | 5.000,00               | 0,00                 | 0,00              | 0,00                  | 0,00              | 0,00  |              |
| 25- ENSINO SUPERIOR  | 0,00            | 0,00                   | 0,00                 | 0,00              | 0,00                  | 0,00              | 0,00  |              |
| 26- ENSINO PROFISSIONAL NÃO INTEGRADO AO ENSINO REGULAR  | 0,00            | 0,00                   | 0,00                 | 0,00              | 0,00                  | 0,00              | 0,00  |              |
| 27- OUTRAS   | 0,00            | 0,00                   | 0,00                 | 0,00              | 0,00                  | 0,00              | 0,00  |              |
| 28- TOTAL DAS DESPESAS COM AÇÕES TÍPICAS DE MDE (22 + 23 + 24 + 25 + 26 + 27)  | 27.187.000,00   | 27.187.000,00          | 18.331.436,22        | 67,43             | 2.901.065,43          | 10,67             | 0,00  |              |
| <b>DEDUÇÕES CONSIDERADAS PARA FINS DE LIMITE CONSTITUCIONAL</b>  |                 |                        |                      |                   |                       |                   | <b>VALOR</b>                                    |              |
| 29- RESULTADO LÍQUIDO DAS TRANSFERÊNCIAS DO FUNDEB = (12)  |                 |                        |                      |                   |                       |                   |   | 1.704.125,84 |
| 30- DESPESAS CUSTEADAS COM A COMPLEMENTAÇÃO DO FUNDEB NO EXERCÍCIO   |                 |                        |                      |                   |                       |                   |   | 1.155.498,32 |
| 31- DESPESAS CUSTEADAS COM O SUPERÁVIT FINANCEIRO, DO EXERCÍCIO ANTERIOR, DO FUNDEB  |                 |                        |                      |                   |                       |                   |   | 0,00         |
| 32- DESPESAS CUSTEADAS COM O SUPERÁVIT FINANCEIRO, DO EXERCÍCIO ANTERIOR, DE OUTROS RECURSOS DE IMPOSTOS                             |                 |                        |                      |                   |                       |                   |   | 0,00         |
| 33- RESTOS A PAGAR INSCRITOS NO EXERCÍCIO SEM DISPONIBILIDADE FINANCEIRA DE RECURSOS DE IMPOSTOS VINCULADOS AO ENSINO                |                 |                        |                      |                   |                       |                   |   | 0,00         |
| 34- CANCELAMENTO, NO EXERCÍCIO, DE RP INSCRITOS COM DISPONIBILIDADE FINANCEIRA DE RECURSOS DE IMPOSTOS VINCULADOS AO ENSINO = (46 j) |                 |                        |                      |                   |                       |                   |   | 0,00         |
| 35- TOTAL DAS DEDUÇÕES CONSIDERADAS PARA FINS DE LIMITE CONSTITUCIONAL (29 + 30 + 31 + 32 + 33 + 34)6                                |                 |                        |                      |                   |                       |                   |   | 2.859.624,16 |
| 36- TOTAL DAS DESPESAS PARA FINS DE LIMITE ((22 + 23) - (35))6   |                 |                        |                      |                   |                       |                   |   | 41.441,27    |
| 37- PERCENTUAL DE APLICAÇÃO EM MDE SOBRE A RECEITA LÍQUIDA DE IMPOSTOS ((36) / (3) x 100) % - LIMITE CONSTITUCIONAL 25%5             |                 |                        |                      |                   |                       |                   |   | 0,54         |
| <b>OUTRAS INFORMACIONES PARA CONTROLE</b>  |                 |                        |                      |                   |                       |                   |   |              |
| OUTRAS DESPESAS CUSTEADAS COM RECEITAS ADICIONAIS PARA FINANCIAMENTO DO ENSINO   | DOTAÇÃO INICIAL | DOTAÇÃO ATUALIZADA (d) | DESPESAS EMPENHADAS  |                   | DESPESAS LIQUIDADAS   |                   | INSCRITAS EM RESTOS A PAGAR NÃO PROCESSADOS (i) |              |
|  |                 |                        | Até o Bimestre (e)   | % (f) = (e/d)x100 | Até o Bimestre (g)    | % (h) = (g/d)x100 |   |              |
| 38- DESPESAS CUSTEADAS COM A APLICAÇÃO FINANCEIRA DE OUTROS RECURSOS DE IMPOSTOS VINCULADOS AO ENSINO                                | 0,00            | 0,00                   | 0,00                 | 0,00              | 0,00                  | 0,00              | 0,00  |              |
| 39- DESPESAS CUSTEADAS COM A CONTRIBUIÇÃO SOCIAL DO SALÁRIO-EDUCAÇÃO   | 930.000,00      | 930.000,00             | 200,00               | 0,02              | 0,00                  | 0,00              | 0,00  |              |
| 40- DESPESAS CUSTEADAS COM OPERAÇÕES DE CRÉDITO  | 0,00            | 0,00                   | 0,00                 | 0,00              | 0,00                  | 0,00              | 0,00  |              |
| 41- DESPESAS CUSTEADAS COM OUTRAS RECEITAS PARA FINANCIAMENTO DO ENSINO  | 11.491.000,00   | 11.487.000,00          | 535.964,68           | 4,67              | 118.603,99            | 1,03              | 0,00  |              |
| 42- TOTAL DAS OUTRAS DESPESAS CUSTEADAS COM RECEITAS ADICIONAIS PARA FINANCIAMENTO DO ENSINO (38 + 39 + 40 + 41)                     | 12.421.000,00   | 12.417.000,00          | 536.164,68           | 4,32              | 118.603,99            | 0,96              | 0,00  |              |
| 43- TOTAL GERAL DAS DESPESAS COM EDUCAÇÃO (28 + 42)  | 39.608.000,00   | 39.604.000,00          | 18.867.600,90        | 47,64             | 3.019.669,42          | 7,62              | 0,00  |              |
| RESTOS A PAGAR INSCRITOS COM DISPONIBILIDADE FINANCEIRA DE RECURSOS DE IMPOSTOS VINCULADOS AO ENSINO                                 |                 |                        | SALDO ATÉ O BIMESTRE |                   | CANCELADO EM 2021 (j) |                   |   |              |
| 44- RESTOS A PAGAR DE DESPESAS COM MDE   |                 |                        |                      | 0,00              |                       | 0,00              |   |              |
| 44.1 - Executadas com Recursos de Impostos Vinculados ao Ensino  |                 |                        |                      | 0,00              |                       | 0,00              |   |              |
| 44.2 - Executadas com Recursos do FUNDEB   |                 |                        |                      | 0,00              |                       | 0,00              |   |              |

# Prefeitura Municipal de Ruy Barbosa

| FLUXO FINANCEIRO DOS RECURSOS DO FUNDEB                                  | FUNDEB       | SALÁRIO EDUCAÇÃO |
|--|--------------|------------------|
| 45- DISPONIBILIDADE FINANCEIRA EM 31 DE DEZEMBRO DE <EXERCÍCIO ANTERIOR> | 593.127,62   | 370.114,12       |
| 46- (+) INGRESSO DE RECURSOS ATÉ O BIMESTRE                              | 4.311.456,01 | 122.150,41       |
| 47- (-) PAGAMENTOS EFETUADOS ATÉ O BIMESTRE                              | 3.026.590,94 | 0,00             |
| 47.1 Orçamento do Exercício  | 2.720.116,34 | 0,00             |
| 47.2 Restos a Pagar  | 306.474,60   | 0,00             |
| 48- (+) RECEITA DE APLICAÇÃO FINANCEIRA DOS RECURSOS ATÉ O BIMESTRE      | 207,85       | 73,52            |
| 49- (-) DISPONIBILIDADE FINANCEIRA ATÉ O BIMESTRE                        | 1.878.200,54 | 492.338,05       |
| 50- (+) Ajustes  | 134.132,74   | 0,00             |
| 50.1 (+) Retenções   | 134.132,74   | 0,00             |
| 50.2 (-) Valores a recuperar   | 0,00         | 0,00             |
| 50.3 (+) Outros valores extraorçamentários                               | 0,00         | 0,00             |
| 50.4 (+) Conciliação Bancária  | 0,00         | 0,00             |
| 51- (=) SALDO FINANCEIRO CONCILIADO                                      | 2.012.333,28 | 492.338,05       |

FONTE: Sistema: Sistema CONTÁBIL, Unidade Responsável: PREFEITURA MUNICIPAL DE RUY BARBOSA, Emissão:19/03/2021, às 17:02:21, Assinado Digitalmente no dia 19/03/2021, às 17:02:21.

1 Limites mínimos anuais a serem cumpridos no encerramento do exercício.

2 Art. 21, § 2º, Lei 11.494/2007: "Até 5% dos recursos recebidos à conta dos Fundos, inclusive relativos à complementação da União recebidos nos termos do §1º do art. 6º desta Lei, poderão ser utilizados no 1º trimestre do exercício imediatamente subsequente, mediante abertura de crédito adicional."

3 Caput do artigo 212 da CF/19884

4 Os valores referentes à parcela dos Restos a Pagar inscritos sem disponibilidade financeira vinculada à educação deverão ser informados somente no RREO do último bimestre do exercício.

5 Limites mínimos anuais a serem cumpridos no encerramento do exercício, no âmbito de atuação prioritária, conforme LDB, art. 11, V.

6 Nos cinco primeiros bimestres do exercício o acompanhamento poderá ser feito com base na despesa empenhada ou na despesa liquidada. No último bimestre do exercício, o valor deverá corresponder ao total da despesa empenhada.

7 Essa coluna poderá ser apresentada somente no último bimestre



LUIZ CLAUDIO MIRANDA PIRES  
Prefeito Municipal  
CPF : 395.381.415-04



MARIVALDO LEITE NASCIMENTO  
Secretário de Administração  
CPF : 676.706.875-68

ETEMILSON SAMPAIO ASSIS  
Contador(a)  
Reg. Prof.: CRC-BA 4418

# Prefeitura Municipal de Ruy Barbosa

BA - EXECUTIVO

PREFEITURA MUNICIPAL DE RUY BARBOSA

RELATÓRIO RESUMIDO DE EXECUÇÃO ORÇAMENTÁRIA

DEMONSTRATIVO DAS RECEITAS E DESPESAS COM AÇÕES E SERVIÇOS PÚBLICOS DE SAÚDE

ORÇAMENTO FISCAL DA SEGURIDADE SOCIAL

(Janeiro a Fevereiro) - 1º Bimestre de 2021



RRRO – ANEXO 12 (LC 141/2012, art. 35)

R\$ 1,00

| RECEITAS RESULTANTES DE IMPOSTOS E TRANSFERÊNCIAS CONSTITUCIONAIS E LEGAIS                                       | PREVISÃO INICIAL     | PREVISÃO ATUALIZADA (a) | RECEITA REALIZADAS  |              |
|--|----------------------|-------------------------|---------------------|--------------|
|  |                      |                         | Até o Bimestre (b)  | % (b/a)x100  |
| RECEITA DE IMPOSTOS (I)  | 2.555.000,00         | 2.555.000,00            | 422.498,36          | 16,54        |
| Receita Resultante do Imposto Predial e Territorial Urbano - IPTU  | 310.000,00           | 310.000,00              | 23.423,19           | 7,56         |
| IPTU   | 150.000,00           | 150.000,00              | 12.646,73           | 8,43         |
| Multas, Juros de Mora e Outros Encargos do IPTU  | 160.000,00           | 160.000,00              | 10.776,46           | 6,74         |
| Receita Resultante do Imposto sobre Transmissão Inter Vivos - ITBI   | 90.000,00            | 90.000,00               | 16.869,95           | 18,74        |
| ITBI   | 90.000,00            | 90.000,00               | 16.869,95           | 18,74        |
| Multas, Juros de Mora e Outros Encargos do ITBI  | 0,00                 | 0,00                    | 0,00                | 0,00         |
| Receita Resultante do Imposto sobre Serviços de Qualquer Natureza - ISS  | 1.055.000,00         | 1.055.000,00            | 148.217,66          | 14,05        |
| ISS  | 1.001.000,00         | 1.001.000,00            | 133.997,83          | 13,39        |
| Multas, Juros de Mora e Outros Encargos do ISS   | 54.000,00            | 54.000,00               | 14.219,83           | 26,33        |
| Receita Resultante do Imposto sobre a Renda e Proventos de Qualquer Natureza Retido na Fonte - IRRF              | 1.100.000,00         | 1.100.000,00            | 233.987,56          | 21,27        |
| RECEITA DE TRANSFERÊNCIAS CONSTITUCIONAIS E LEGAIS (II)  | 39.820.000,00        | 39.820.000,00           | 7.269.704,94        | 18,26        |
| Cota-Parte FPM   | 30.000.000,00        | 30.000.000,00           | 5.962.622,24        | 19,88        |
| Cota-Parte ITR   | 20.000,00            | 20.000,00               | 0,00                | 0,00         |
| Cota-Parte IPVA  | 700.000,00           | 700.000,00              | 95.137,05           | 13,59        |
| Cota-Parte ICMS  | 9.000.000,00         | 9.000.000,00            | 1.201.400,99        | 13,35        |
| Cota-Parte IPI-Exportação  | 80.000,00            | 80.000,00               | 10.544,66           | 13,18        |
| Compensações Financeiras Provenientes de Impostos e Transferências Constitucionais                               | 20.000,00            | 20.000,00               | 0,00                | 0,00         |
| Desoneração ICMS (LC 87/96)  | 20.000,00            | 20.000,00               | 0,00                | 0,00         |
| Outras   | 0,00                 | 0,00                    | 0,00                | 0,00         |
| <b>TOTAL DAS RECEITAS RESULTANTES DE IMPOSTOS E TRANSFERÊNCIAS CONSTITUCIONAIS E LEGAIS - (III) = (I) + (II)</b> | <b>42.375.000,00</b> | <b>42.375.000,00</b>    | <b>7.692.203,30</b> | <b>18,15</b> |

| DESPESAS COM AÇÕES E SERVIÇOS PÚBLICOS DE SAÚDE (ASPS) – POR SUBFUNÇÃO E CATEGORIA ECONÔMICA | DOTAÇÃO INICIAL     | DOTAÇÃO ATUALIZADA (c) | DESPESAS EMPENHADAS |              | DESPESAS LIQUIDADAS |             | DESPESAS PAGAS     |             | Inscritas em Restos a Pagar não Processados (g) |
|--|---------------------|------------------------|---------------------|--------------|---------------------|-------------|--------------------|-------------|---|
|  |                     |                        | Até o Bimestre (d)  | % (d/c)x100  | Até o Bimestre (e)  | % (e/c)x100 | Até o Bimestre (f) | % (f/c)x100 |   |
| ATENÇÃO BÁSICA (IV)  | 8.148.000,00        | 8.144.500,00           | 4.689.922,49        | 57,58        | 599.282,70          | 7,36        | 537.563,20         | 6,60        | 0,00  |
| Despesas Correntes   | 8.089.000,00        | 8.085.500,00           | 4.689.922,49        | 58,00        | 599.282,70          | 7,41        | 537.563,20         | 6,65        | 0,00  |
| Despesas de Capital  | 59.000,00           | 59.000,00              | 0,00                | 0,00         | 0,00                | 0,00        | 0,00               | 0,00        | 0,00  |
| ASSISTÊNCIA HOSPITALAR E AMBULATORIAL (V)  | 1.002.000,00        | 1.002.000,00           | 131.658,00          | 13,14        | 22.358,00           | 2,23        | 19.387,00          | 1,93        | 0,00  |
| Despesas Correntes   | 826.000,00          | 826.000,00             | 131.658,00          | 15,94        | 22.358,00           | 2,71        | 19.387,00          | 2,35        | 0,00  |
| Despesas de Capital  | 176.000,00          | 176.000,00             | 0,00                | 0,00         | 0,00                | 0,00        | 0,00               | 0,00        | 0,00  |
| SUPORTE PROFILÁTICO E TERAPÊUTICO (VI)   | 0,00                | 0,00                   | 0,00                | 0,00         | 0,00                | 0,00        | 0,00               | 0,00        | 0,00  |
| Despesas Correntes   | 0,00                | 0,00                   | 0,00                | 0,00         | 0,00                | 0,00        | 0,00               | 0,00        | 0,00  |
| Despesas de Capital  | 0,00                | 0,00                   | 0,00                | 0,00         | 0,00                | 0,00        | 0,00               | 0,00        | 0,00  |
| VIGILÂNCIA SANITÁRIA (VII)   | 0,00                | 0,00                   | 0,00                | 0,00         | 0,00                | 0,00        | 0,00               | 0,00        | 0,00  |
| Despesas Correntes   | 0,00                | 0,00                   | 0,00                | 0,00         | 0,00                | 0,00        | 0,00               | 0,00        | 0,00  |
| Despesas de Capital  | 0,00                | 0,00                   | 0,00                | 0,00         | 0,00                | 0,00        | 0,00               | 0,00        | 0,00  |
| VIGILÂNCIA EPIDEMIOLÓGICA (VIII)   | 223.000,00          | 223.000,00             | 600,00              | 0,27         | 360,00              | 0,16        | 360,00             | 0,16        | 0,00  |
| Despesas Correntes   | 208.000,00          | 208.000,00             | 600,00              | 0,29         | 360,00              | 0,17        | 360,00             | 0,17        | 0,00  |
| Despesas de Capital  | 15.000,00           | 15.000,00              | 0,00                | 0,00         | 0,00                | 0,00        | 0,00               | 0,00        | 0,00  |
| ALIMENTAÇÃO E NUTRIÇÃO (IX)  | 0,00                | 0,00                   | 0,00                | 0,00         | 0,00                | 0,00        | 0,00               | 0,00        | 0,00  |
| Despesas Correntes   | 0,00                | 0,00                   | 0,00                | 0,00         | 0,00                | 0,00        | 0,00               | 0,00        | 0,00  |
| Despesas de Capital  | 0,00                | 0,00                   | 0,00                | 0,00         | 0,00                | 0,00        | 0,00               | 0,00        | 0,00  |
| OUTRAS SUBFUNÇÕES (X)  | 0,00                | 0,00                   | 0,00                | 0,00         | 0,00                | 0,00        | 0,00               | 0,00        | 0,00  |
| Despesas Correntes   | 0,00                | 0,00                   | 0,00                | 0,00         | 0,00                | 0,00        | 0,00               | 0,00        | 0,00  |
| Despesas de Capital  | 0,00                | 0,00                   | 0,00                | 0,00         | 0,00                | 0,00        | 0,00               | 0,00        | 0,00  |
| <b>TOTAL (XI) = (IV + V + VI + VII + VIII + IX + X)</b>                                      | <b>9.373.000,00</b> | <b>9.369.500,00</b>    | <b>4.822.180,49</b> | <b>51,47</b> | <b>622.000,70</b>   | <b>6,64</b> | <b>557.310,20</b>  | <b>5,95</b> | <b>0,00</b>                                     |

| APURAÇÃO DO CUMPRIMENTO DO LIMITE MÍNIMO PARA APLICAÇÃO EM ASPs  | DESPESAS EMPENHADAS (D) | DESPESAS LIQUIDADAS (E) | DESPESAS PAGAS (F) |
|--|-------------------------|-------------------------|--------------------|
| Total das Despesas com ASPs (XII) = (XI)   | 4.822.180,49            | 622.000,70              | 557.310,20         |
| (-) Restos a Pagar Não Processados Inscritos Indevidamente no Exercício sem Disponibilidade Financeira (XIII)  | 0,00                    | 0,00                    | 0,00               |
| (-) Despesas Custeadas com Recursos Vinculados à Parcela do Percentual Mínimo que não foi Aplicada em ASPs em Exercícios Anteriores (XIV)  | 0,00                    | 0,00                    | 0,00               |
| (-) Despesas Custeadas com Disponibilidade de Caixa Vinculada aos Restos a Pagar Cancelados (XV)   | 0,00                    | 0,00                    | 0,00               |
| <b>(=) VALOR APLICADO EM ASPs (XVI) = (XII - XIII - XIV - XV)</b>  | <b>4.822.180,49</b>     | <b>622.000,70</b>       | <b>557.310,20</b>  |
| Despesa Mínima a ser Aplicada em ASPs (XVII) = (III) x 15% (LC 141/2012)   | 1.153.830,50            | 1.153.830,50            | 1.153.830,50       |
| Despesa Mínima a ser Aplicada em ASPs (XVII) = (III) x % (Lei Orgânica Municipal)  | -                       | -                       | -                  |
| Diferença entre o Valor Aplicado e a Despesa Mínima a ser Aplicada (XVIII) = (XVI (d ou e) - XVII)1  | 3.668.350,00            | -531.829,80             | -596.520,30        |
| Limite não Cumprido (XIX) = (XVIII) (Quando valor for inferior a zero)   | 0,00                    | 0,00                    | 0,00               |
| <b>PERCENTUAL DA RECEITA DE IMPOSTOS E TRANSFERÊNCIAS CONSTITUCIONAIS E LEGAIS APLICADO EM ASPs (XVI / III) x 100 (mínimo de 15% conforme LC nº 141/2012 ou % da Lei Orgânica Municipal)</b> | <b>62,69</b>            | <b>8,09</b>             | <b>7,25</b>        |

Página: 1 de 3



# Prefeitura Municipal de Ruy Barbosa

BA - EXECUTIVO

PREFEITURA MUNICIPAL DE RUY BARBOSA

RELATÓRIO RESUMIDO DE EXECUÇÃO ORÇAMENTÁRIA

DEMONSTRATIVO DAS RECEITAS E DESPESAS COM AÇÕES E SERVIÇOS PÚBLICOS DE SAÚDE

ORÇAMENTO FISCAL DA SEGURIDADE SOCIAL

(Janeiro a Fevereiro) - 1º Bimestre de 2021



| CONTROLE DO VALOR REFERENTE AO PERCENTUAL MÍNIMO NÃO CUMPRIDO EM EXERCÍCIOS ANTERIORES PARA FINS DE APLICAÇÃO DOS RECURSOS VINCULADOS CONFORME ARTIGOS 25 E 26 DA LC 141/2012 | LIMITE NÃO CUMPRIDO                    |   |               |             |  |
|---|--|---|---------------|-------------|--|
|   | Saldo Inicial (no exercício atual) (h) | Despesas Custeadas no Exercício de Referência |               |             | Saldo Final (não aplicado)1 (l) = (h - (i ou j)) |
|   |  | Empenhado (i)                                 | Liquidado (j) | Pago (k)    |  |
| Diferença de limite não cumprido em 2020  | 0,00                                   | 0,00  | 0,00          | 0,00        | 0,00   |
| Diferença de limite não cumprido em 2019  | 0,00                                   | 0,00  | 0,00          | 0,00        | 0,00   |
| Diferença de limite não cumprido em Exercícios Anteriores   | 0,00                                   | 0,00  | 0,00          | 0,00        | 0,00   |
| <b>TOTAL DA DIFERENÇA DE LIMITE NÃO CUMPRIDO EM EXERCÍCIOS ANTERIORES (XX)</b>  | <b>0,00</b>                            | <b>0,00</b>                                   | <b>0,00</b>   | <b>0,00</b> | <b>0,00</b>                                      |

| EXECUÇÃO DE RESTOS A PAGAR  |   |   |   |                                       |   |  |                       |                         |  |  |
|---|---|---|---|---------------------------------------|---|--|-----------------------|-------------------------|--|--|
| EXERCÍCIO DO EMPENHO  | Valor Mínimo para aplicação em ASPS (m) | Valor aplicado em ASPS no exercício (n) | Valor aplicado além do limite mínimo (o) = (n - m), se < 0, então (o) = 0 | Total inscrito em RP no exercício (p) | RPNP Inscritos Indevidamente no Exercício sem Disponibilidade Financeira q = (XIII d) | Valor inscrito em RP considerado no Limite (r) = (p - (o + q)) se < 0, então (r) = (0) | Total de RP pagos (s) | Total de RP a pagar (t) | Total de RP cancelados ou prescritos (u) | Diferença entre o valor aplicado além do limite e o total de RP cancelados (v) = ((o + q) - u) |
| Empenhos de 2019 (regra nova)   | 0,00                                    | 0,00                                    | 0,00  | 0,00                                  | 0,00  | 0,00   | 0,00                  | 0,00                    | 0,00                                     | 0,00   |
| Empenhos de 2018  | 0,00                                    | 0,00                                    | 0,00  | 0,00                                  | 0,00  | 0,00   | 0,00                  | 0,00                    | 0,00                                     | 0,00   |
| Empenhos de 2017  | 0,00                                    | 0,00                                    | 0,00  | 0,00                                  | 0,00  | 0,00   | 0,00                  | 0,00                    | 0,00                                     | 0,00   |
| Empenhos de 2016 e anteriores   | 0,00                                    | 0,00                                    | 0,00  | 0,00                                  | 0,00  | 0,00   | 0,00                  | 0,00                    | 0,00                                     | 0,00   |
| <b>TOTAL DOS RESTOS A PAGAR CANCELADOS OU PRESCRITOS ATÉ O FINAL DO EXERCÍCIO ATUAL QUE AFETARAM O CUMPRIMENTO DO LIMITE (XXI)</b>      |   |   |   |                                       |   |  |                       |                         |  | <b>0,00</b>  |
| <b>TOTAL DOS RESTOS A PAGAR CANCELADOS OU PRESCRITOS ATÉ O FINAL DO EXERCÍCIO ANTERIOR QUE AFETARAM O CUMPRIMENTO DO LIMITE (XXII)</b>  |   |   |   |                                       |   |  |                       |                         |  | <b>0,00</b>  |
| <b>TOTAL DOS RESTOS A PAGAR CANCELADOS OU PRESCRITOS NO EXERCÍCIO ATUAL QUE AFETARAM O CUMPRIMENTO DO LIMITE (XXIII) = (XXI - XXII)</b> |   |   |   |                                       |   |  |                       |                         |  | <b>0,00</b>  |

| CONTROLE DO VALOR REFERENTE AO PERCENTUAL MÍNIMO NÃO CUMPRIDO EM EXERCÍCIOS ANTERIORES PARA FINS DE APLICAÇÃO DOS RECURSOS VINCULADOS CONFORME ARTIGOS 25 E 26 DA LC 141/2012 | RESTOS A PAGAR CANCELADOS OU PRESCRITOS |   |               |             |   |
|---|---|---|---------------|-------------|---|
|   | Saldo Inicial (w)                       | Despesas Custeadas no Exercício de Referência |               |             | Saldo Final (não aplicado)1 (aa) = (w - (x ou y)) |
|   |   | Empenhado (x)                                 | Liquidado (y) | Pago (z)    |   |
| Restos a pagar cancelados ou prescritos em 2020 a serem compensados (XXIV)  | 0,00                                    | 0,00  | 0,00          | 0,00        | 0,00  |
| Restos a pagar cancelados ou prescritos em 2019 a serem compensados (XXV)   | 0,00                                    | 0,00  | 0,00          | 0,00        | 0,00  |
| Restos a pagar cancelados ou prescritos em exercícios anteriores a serem compensados (XXVI)   | 0,00                                    | 0,00  | 0,00          | 0,00        | 0,00  |
| <b>TOTAL DE RESTOS A PAGAR CANCELADOS OU PRESCRITOS A COMPENSAR (XXVII)</b>   | <b>0,00</b>                             | <b>0,00</b>                                   | <b>0,00</b>   | <b>0,00</b> | <b>0,00</b>                                       |

| RECEITAS ADICIONAIS PARA O FINANCIAMENTO DA SAÚDE NÃO COMPUTADAS NO CÁLCULO DO MÍNIMO          | PREVISÃO INICIAL    | PREVISÃO ATUALIZADA (a) | RECEITA REALIZADAS  |              |
|--|---------------------|-------------------------|---------------------|--------------|
|  |                     |                         | Até o Bimestre (b)  | % (b/a)x100  |
| TRANSFERÊNCIA DE RECURSOS DO SISTEMA ÚNICO DE SAÚDE-SUS  | 7.883.000,00        | 7.883.000,00            | 1.057.926,73        | 13,42        |
| Provenientes da União  | 7.732.000,00        | 7.732.000,00            | 1.002.402,42        | 12,96        |
| Provenientes dos Estados   | 151.000,00          | 151.000,00              | 55.524,31           | 36,77        |
| Provenientes de Outros Municípios  | 0,00                | 0,00                    | 0,00                | 0,00         |
| RECEITA DE OPERAÇÕES DE CRÉDITO INTERNAS E EXTERNAS VINCULADAS A SAÚDE (XXIX)                  | 0,00                | 0,00                    | 0,00                | 0,00         |
| OUTRAS RECEITAS (XXX)  | 212.000,00          | 212.000,00              | 629,87              | 0,30         |
| <b>TOTAL DE RECEITAS ADICIONAIS PARA FINANCIAMENTO DA SAÚDE (XXXI) = (XXVIII + XXIX + XXX)</b> | <b>8.095.000,00</b> | <b>8.095.000,00</b>     | <b>1.058.556,60</b> | <b>13,08</b> |

# Prefeitura Municipal de Ruy Barbosa

BA - EXECUTIVO

PREFEITURA MUNICIPAL DE RUY BARBOSA

RELATÓRIO RESUMIDO DE EXECUÇÃO ORÇAMENTÁRIA

DEMONSTRATIVO DAS RECEITAS E DESPESAS COM AÇÕES E SERVIÇOS PÚBLICOS DE SAÚDE

ORÇAMENTO FISCAL DA SEGURIDADE SOCIAL

(Janeiro a Fevereiro) - 1º Bimestre de 2021



| DESPESAS COM SAÚDE NÃO COMPUTADAS NO CÁLCULO DO MÍNIMO   |                      |                        |                      |              |                     |              |                     |              |   |
|--|----------------------|------------------------|----------------------|--------------|---------------------|--------------|---------------------|--------------|---|
| DESPESAS COM SAÚDE POR SUBFUNÇÕES E CATEGORIA ECONÔMICA NÃO COMPUTADAS NO CÁLCULO DO MÍNIMO  | DOTAÇÃO INICIAL      | DOTAÇÃO ATUALIZADA (e) | DESPESAS EMPENHADAS  |              | DESPESAS LIQUIDADAS |              | DESPESAS PAGAS      |              | Inscritas em Restos a Pagar não Processados (g) |
|  |                      |                        | Até o Bimestre (d)   | % (d/c)x100  | Até o Bimestre (e)  | % (e/c)x100  | Até o Bimestre (f)  | % (f/c)x100  |   |
| ATENÇÃO BÁSICA (XXXII)   | 6.504.000,00         | 5.811.304,00           | 4.991.227,80         | 85,89        | 843.124,70          | 14,51        | 791.192,77          | 13,61        | 0,00  |
| Despesas Correntes   | 5.954.000,00         | 5.596.267,00           | 4.979.833,80         | 88,98        | 831.730,70          | 14,86        | 779.798,77          | 13,93        | 0,00  |
| Despesas de Capital  | 550.000,00           | 215.037,00             | 11.394,00            | 5,30         | 11.394,00           | 5,30         | 11.394,00           | 5,30         | 0,00  |
| ASSISTÊNCIA HOSPITALAR E AMBULATORIAL (XXXIII)   | 869.000,00           | 1.649.696,00           | 1.334.940,45         | 80,92        | 295.162,38          | 17,89        | 243.930,88          | 14,79        | 0,00  |
| Despesas Correntes   | 709.000,00           | 1.579.696,00           | 1.334.940,45         | 84,51        | 295.162,38          | 18,68        | 243.930,88          | 15,44        | 0,00  |
| Despesas de Capital  | 160.000,00           | 70.000,00              | 0,00                 | 0,00         | 0,00                | 0,00         | 0,00                | 0,00         | 0,00  |
| SUPORTE PROFILÁTICO E TERAPÊUTICO (XXXIV)  | 0,00                 | 0,00                   | 0,00                 | 0,00         | 0,00                | 0,00         | 0,00                | 0,00         | 0,00  |
| Despesas Correntes   | 0,00                 | 0,00                   | 0,00                 | 0,00         | 0,00                | 0,00         | 0,00                | 0,00         | 0,00  |
| Despesas de Capital  | 0,00                 | 0,00                   | 0,00                 | 0,00         | 0,00                | 0,00         | 0,00                | 0,00         | 0,00  |
| VIGILÂNCIA SANITÁRIA (XXXV)  | 0,00                 | 0,00                   | 0,00                 | 0,00         | 0,00                | 0,00         | 0,00                | 0,00         | 0,00  |
| Despesas Correntes   | 0,00                 | 0,00                   | 0,00                 | 0,00         | 0,00                | 0,00         | 0,00                | 0,00         | 0,00  |
| Despesas de Capital  | 0,00                 | 0,00                   | 0,00                 | 0,00         | 0,00                | 0,00         | 0,00                | 0,00         | 0,00  |
| VIGILÂNCIA EPIDEMIOLÓGICA (XXXVI)  | 777.000,00           | 637.000,00             | 280.000,00           | 43,96        | 80.460,59           | 12,63        | 80.460,59           | 12,63        | 0,00  |
| Despesas Correntes   | 767.000,00           | 627.000,00             | 280.000,00           | 44,66        | 80.460,59           | 12,83        | 80.460,59           | 12,83        | 0,00  |
| Despesas de Capital  | 10.000,00            | 10.000,00              | 0,00                 | 0,00         | 0,00                | 0,00         | 0,00                | 0,00         | 0,00  |
| ALIMENTAÇÃO E NUTRIÇÃO (XXXVII)  | 0,00                 | 0,00                   | 0,00                 | 0,00         | 0,00                | 0,00         | 0,00                | 0,00         | 0,00  |
| Despesas Correntes   | 0,00                 | 0,00                   | 0,00                 | 0,00         | 0,00                | 0,00         | 0,00                | 0,00         | 0,00  |
| Despesas de Capital  | 0,00                 | 0,00                   | 0,00                 | 0,00         | 0,00                | 0,00         | 0,00                | 0,00         | 0,00  |
| OUTRAS SUBFUNÇÕES (XXXVIII)  | 0,00                 | 0,00                   | 0,00                 | 0,00         | 0,00                | 0,00         | 0,00                | 0,00         | 0,00  |
| Despesas Correntes   | 0,00                 | 0,00                   | 0,00                 | 0,00         | 0,00                | 0,00         | 0,00                | 0,00         | 0,00  |
| Despesas de Capital  | 0,00                 | 0,00                   | 0,00                 | 0,00         | 0,00                | 0,00         | 0,00                | 0,00         | 0,00  |
| <b>TOTAL DAS DESPESAS NÃO COMPUTADAS NO CÁLCULO DO MÍNIMO (XXXIX) = (XXXII + XXXIII + XXXIV + XXXV + XXXVI + XXXVII + XXXVIII)</b> | <b>8.150.000,00</b>  | <b>8.098.000,00</b>    | <b>6.606.168,25</b>  | <b>81,58</b> | <b>1.218.747,67</b> | <b>15,05</b> | <b>1.115.584,24</b> | <b>13,78</b> | <b>0,00</b>                                     |
| DESPESAS TOTAIS COM SAÚDE EXECUTADAS COM RECURSOS PRÓPRIOS E COM RECURSOS TRANSFERIDOS DE OUTROS ENTES                             |                      |                        |                      |              |                     |              |                     |              |   |
| DESPESAS TOTAIS COM SAÚDE EXECUTADAS COM RECURSOS PRÓPRIOS E COM RECURSOS TRANSFERIDOS DE OUTROS ENTES                             | DOTAÇÃO INICIAL      | DOTAÇÃO ATUALIZADA (e) | DESPESAS EMPENHADAS  |              | DESPESAS LIQUIDADAS |              | DESPESAS PAGAS      |              | Inscritas em Restos a Pagar não Processados     |
|  |                      |                        | Até o Bimestre (d)   | % (d/c)x100  | Até o Bimestre (e)  | % (e/c)x100  | Até o bimestre (f)  | % (f/c)x100  |   |
| ATENÇÃO BÁSICA (XL) = (IV + XXXII)   | 14.652.000,00        | 13.955.804,00          | 9.681.150,29         | 69,37        | 1.442.407,40        | 10,34        | 1.328.755,97        | 9,52         | 0,00  |
| ASSISTÊNCIA HOSPITALAR E AMBULATORIAL (XLI) = (V + XXXIII)   | 1.871.000,00         | 2.651.696,00           | 1.466.598,45         | 55,31        | 317.520,38          | 11,97        | 263.317,88          | 9,93         | 0,00  |
| SUPORTE PROFILÁTICO E TERAPÊUTICO (XLII) = (VI + XXXIV)  | 0,00                 | 0,00                   | 0,00                 | 0,00         | 0,00                | 0,00         | 0,00                | 0,00         | 0,00  |
| VIGILÂNCIA SANITÁRIA (XLIII) = (VII + XXXV)  | 0,00                 | 0,00                   | 0,00                 | 0,00         | 0,00                | 0,00         | 0,00                | 0,00         | 0,00  |
| VIGILÂNCIA EPIDEMIOLÓGICA (XLIV) = (VIII + XXXVI)  | 1.000.000,00         | 860.000,00             | 280.600,00           | 32,63        | 80.820,59           | 9,40         | 80.820,59           | 9,40         | 0,00  |
| ALIMENTAÇÃO E NUTRIÇÃO (XLV) = (XIX + XXXVII)  | 0,00                 | 0,00                   | 0,00                 | 0,00         | 0,00                | 0,00         | 0,00                | 0,00         | 0,00  |
| OUTRAS SUBFUNÇÕES (XLVI) = (X + XXXVIII)   | 0,00                 | 0,00                   | 0,00                 | 0,00         | 0,00                | 0,00         | 0,00                | 0,00         | 0,00  |
| <b>TOTAL DAS DESPESAS COM SAÚDE (XLVII) = (XI + XXXIX)</b>   | <b>17.523.000,00</b> | <b>17.467.500,00</b>   | <b>11.428.348,74</b> | <b>65,43</b> | <b>1.840.748,37</b> | <b>10,54</b> | <b>1.672.894,44</b> | <b>9,58</b>  | <b>0,00</b>                                     |
| <b>(-) Despesas executadas com recursos provenientes das transferências de recursos de outros entes<sup>3</sup></b>                | <b>8.098.000,00</b>  | <b>8.098.000,00</b>    | <b>6.606.168,25</b>  | <b>81,58</b> | <b>1.218.747,67</b> | <b>15,05</b> | <b>1.115.584,24</b> | <b>13,78</b> | <b>0,00</b>                                     |
| <b>TOTAL DAS DESPESAS EXECUTADAS COM RECURSOS PRÓPRIOS (XLVIII)</b>  | <b>9.425.000,00</b>  | <b>9.369.500,00</b>    | <b>4.822.180,49</b>  | <b>51,47</b> | <b>622.000,70</b>   | <b>6,64</b>  | <b>557.310,20</b>   | <b>5,95</b>  | <b>0,00</b>                                     |

FONTE: Sistema: Sistema CONTÁBIL, Unidade Responsável: PREFEITURA MUNICIPAL DE RUY BARBOSA, Emissão: 19/03/2021, às 16:13:59, Assinado Digitalmente no dia 19/03/2021, às 16:13:59.

Notas:

1 Nos cinco primeiros bimestres do exercício, o acompanhamento será feito com base na despesa liquidada. No último bimestre do exercício, o valor deverá corresponder ao total da despesa empenhada

2 Até o exercício de 2018, o controle da execução dos restos a pagar considerava apenas os valores dos restos a pagar não processados (regra antiga). A partir do exercício de 2019, o controle da execução dos restos a pagar considera os restos a pagar processados e não processados (regra

nova)

3 Essas despesas são consideradas executadas pelo ente transferidor

LUIZ CLAUDIO MIRANDA PIRES  
Prefeito Municipal  
CPF : 395.381.415-04

MARIVALDO LEITE NASCIMENTO  
Secretário de Administração  
CPF : 676.706.875-68

ETEMILSON SAMPAIO ASSIS  
Contador(a)  
Reg. Prof.: CRC-BA 4418

# Prefeitura Municipal de Ruy Barbosa

BA - EXECUTIVO

**PREFEITURA MUNICIPAL DE RUY BARBOSA**  
RELATÓRIO RESUMIDO DE EXECUÇÃO ORÇAMENTÁRIA  
**DEMONSTRATIVO DAS PARCERIAS PÚBLICO-PRIVADAS**  
ORÇAMENTO FISCAL DA SEGURIDADE SOCIAL  
(Janeiro a Fevereiro) - 1º Bimestre de 2021



RREO – Anexo 13 (Lei nº 11.079, de 30.12.2004, arts. 22, 25 e 28)

RS 1,00

| IMPACTOS DAS CONTRATAÇÕES DE PPP                       | SALDO TOTAL EM 31 DE DEZEMBRO DO EXERCÍCIO ANTERIOR (a) | REGISTROS EFETUADOS EM 2021 |                    |
|--|---|-----------------------------|--------------------|
|  |   | No bimestre                 | Até o bimestre (b) |
| TOTAL DE ATIVOS  | 0,00  | 0,00                        | 0,00               |
| Ativos Constituídos na SPE                             | 0,00  | 0,00                        | 0,00               |
| TOTAL DE PASSIVOS (I)                                  | 0,00  | 0,00                        | 0,00               |
| Obrigações decorrentes de Ativos Constituídos pela SPE | 0,00  | 0,00                        | 0,00               |
| Provisões de PPP                                       | 0,00  | 0,00                        | 0,00               |
| Outros Passivos  | 0,00  | 0,00                        | 0,00               |
| ATOS POTENCIAIS PASSIVOS                               | 0,00  | 0,00                        | 0,00               |
| Obrigações Contratuais                                 | 0,00  | 0,00                        | 0,00               |
| Riscos não Provisionados                               | 0,00  | 0,00                        | 0,00               |
| Garantias Concedidas                                   | 0,00  | 0,00                        | 0,00               |
| Outros Passivos Contingentes                           | 0,00  | 0,00                        | 0,00               |

| DESPESAS DE PPP   | EXERCÍCIO ANTERIOR | EXERCÍCIO CORRENTE 2021 | 2022 | 2023 | 2024 | 2025 | 2026 | 2027 | 2028 | 2029 | 2030 |
|---|--------------------|-------------------------|------|------|------|------|------|------|------|------|------|
| Do Ente Federado, exceto estaduais não dependentes (I)      | 0,00               | 0,00                    | 0,00 | 0,00 | 0,00 | 0,00 | 0,00 | 0,00 | 0,00 | 0,00 | 0,00 |
| Das Estaduais Não-dependentes                               | 0,00               | 0,00                    | 0,00 | 0,00 | 0,00 | 0,00 | 0,00 | 0,00 | 0,00 | 0,00 | 0,00 |
| TOTAL DAS DESPESAS  | 0,00               | 0,00                    | 0,00 | 0,00 | 0,00 | 0,00 | 0,00 | 0,00 | 0,00 | 0,00 | 0,00 |
| PPP A CONTRATAR (II)  | 0,00               | 0,00                    | 0,00 | 0,00 | 0,00 | 0,00 | 0,00 | 0,00 | 0,00 | 0,00 | 0,00 |
| RECEITA CORRENTE LÍQUIDA (RCL) (III)                        | 101.466.738,71     | 81.877.000,00           | 0,00 | 0,00 | 0,00 | 0,00 | 0,00 | 0,00 | 0,00 | 0,00 | 0,00 |
| TOTAL DAS DESPESAS CONSIDERADA SPARA O LIMITE (IV = I + II) | 0,00               | 0,00                    | 0,00 | 0,00 | 0,00 | 0,00 | 0,00 | 0,00 | 0,00 | 0,00 | 0,00 |
| TOTAL DAS DESPESAS / RCL (%) (V = IV / III)                 | 0,00               | 0,00                    | 0,00 | 0,00 | 0,00 | 0,00 | 0,00 | 0,00 | 0,00 | 0,00 | 0,00 |

Nota:

FONTE: Sistema: Sistema CONTÁBIL. Unidade Responsável: PREFEITURA MUNICIPAL DE RUY BARBOSA, Emissão: 23/03/2021, às 09:23:38, Assinado Digitalmente no dia 23/03/2021, às 09:23:38.

LUIZ CLAUDIO MIRANDA PIRES  
Prefeito Municipal  
CPF : 395.381.415-04

MARIVALDO LEITE NASCIMENTO  
Secretário de Administração  
CPF : 676.706.875-68

EEMILSON SAMPAIO ASSIS  
Contador(a)  
Reg. Prof.: CRC-BA 4418

# Prefeitura Municipal de Ruy Barbosa

BA - EXECUTIVO

PREFEITURA MUNICIPAL DE RUY BARBOSA

RELATÓRIO RESUMIDO DE EXECUÇÃO ORÇAMENTÁRIA<sup>aaa</sup>

DEMONSTRATIVO SIMPLIFICADO DO RELATÓRIO RESUMIDO DA EXECUÇÃO ORÇAMENTÁRIA

ORÇAMENTO FISCAL DA SEGURIDADE SOCIAL

(Janeiro a Fevereiro) - 1º Bimestre de 2021



| RREO - Anexo 14 (LRF, Art. 48)  |                   | Em Reais  |   |                                  |
|---|-------------------|---|---|----------------------------------|
| BALANÇO ORÇAMENTÁRIO  |                   | Até o Bimestre  |   |                                  |
| <b>RECEITAS</b>   |                   |   |   |                                  |
| Previsão Inicial  |                   |   |   | 84.000.000,00                    |
| Previsão Atualizada   |                   |   |   | 84.042.000,00                    |
| Receitas Realizadas   |                   |   |   | 12.109.123,57                    |
| Déficit Orçamentário  |                   |   |   | 0,00                             |
| Saldos de Exercícios Anteriores (Utilizados para Créditos Adicionais)                                 |                   |   |   | 42.014,00                        |
| <b>DESPESAS</b>   |                   |   |   |                                  |
| Dotação Inicial   |                   |   |   | 84.000.000,00                    |
| Dotação Atualizada  |                   |   |   | 84.042.014,00                    |
| Despesas Empenhadas   |                   |   |   | 46.842.149,92                    |
| Despesas Liquidadas   |                   |   |   | 8.592.128,16                     |
| Despesas Pagas  |                   |   |   | 8.340.701,69                     |
| Superávit Orçamentário  |                   |   |   | 3.516.995,41                     |
| <b>DESPESAS POR FUNÇÃO / SUBFUNÇÃO</b>  |                   | <b>Até o Bimestre</b>                                   |   |                                  |
| Despesas Empenhadas   |                   |   |   | 46.842.149,92                    |
| Despesas Liquidadas   |                   |   |   | 8.592.128,16                     |
| <b>RECEITA CORRENTE LÍQUIDA - RCL</b>   |                   | <b>Até o Bimestre</b>                                   |   |                                  |
| Receita Corrente Líquida  |                   |   |   | 102.937.130,33                   |
| Receita Corrente Líquida Ajustada para Cálculo dos Limites de Endividamento                           |                   |   |   | 102.937.130,33                   |
| Receita Corrente Líquida Ajustada para Cálculo dos Limites da Despesa com Pessoal                     |                   |   |   | 102.937.130,33                   |
| <b>RECEITAS E DESPESAS DOS REGIMES DE PREVIDÊNCIA DOS SERVIDORES</b>                                  |                   | <b>Até o Bimestre</b>                                   |   |                                  |
| Regime Próprio de Previdência dos Servidores - PLANO PREVIDENCIÁRIO                                   |                   |   |   |                                  |
| Receitas Previdenciárias Realizadas   |                   |   |   | 0,00                             |
| Despesas Previdenciárias Empenhadas   |                   |   |   | 0,00                             |
| Despesas Previdenciárias Liquidadas   |                   |   |   | 0,00                             |
| Resultado Previdenciário  |                   |   |   | 0,00                             |
| Regime Próprio de Previdência dos Servidores - PLANO FINANCEIRO                                       |                   |   |   |                                  |
| Receitas Previdenciárias Realizadas   |                   |   |   | 0,00                             |
| Despesas Previdenciárias Empenhadas   |                   |   |   | 0,00                             |
| Despesas Previdenciárias Liquidadas   |                   |   |   | 0,00                             |
| Resultado Previdenciário  |                   |   |   | 0,00                             |
| <b>RESULTADO NOMINAL E PRIMÁRIO</b>   |                   | <b>Meta Fixada no Anexo de Metas Fiscais da LDO (a)</b> | <b>Resultado Apurado Até o Bimestre (b)</b> | <b>% em Relação à Meta (b/a)</b> |
| Resultado Nominal   |                   | 1.026.082,00  | 3.536.403,73                                | 344,65                           |
| Resultado Primário  |                   | 434.700,00  | 3.463.477,88                                | 796,75                           |
| <b>RESTOS A PAGAR A PAGAR POR PODER E MINISTÉRIO PÚBLICO</b>  |                   | <b>Inscrição</b>  | <b>Cancelamento Até o Bimestre</b>          | <b>Pagamento Até o Bimestre</b>  |
| <b>RESTOS A PAGAR PROCESSADOS</b>   |                   |   |   |                                  |
| Poder Executivo   | 673.212,27        | 0,00  | 325.643,26                                  | 347.569,01                       |
| Poder Legislativo   | 0,00              | 0,00  | 0,00  | 0,00                             |
| Poder Judiciário  | 0,00              | 0,00  | 0,00  | 0,00                             |
| Ministério Público  | 0,00              | 0,00  | 0,00  | 0,00                             |
| Defensoria Pública  | 0,00              | 0,00  | 0,00  | 0,00                             |
| <b>RESTOS A PAGAR NÃO-PROCESSADOS</b>   |                   |   |   |                                  |
| Poder Executivo   | 2.576,00          | 0,00  | 0,00  | 2.576,00                         |
| Poder Legislativo   | 0,00              | 0,00  | 0,00  | 0,00                             |
| Poder Poder Judiciário  | 0,00              | 0,00  | 0,00  | 0,00                             |
| Ministério Público  | 0,00              | 0,00  | 0,00  | 0,00                             |
| Defensoria Pública  | 0,00              | 0,00  | 0,00  | 0,00                             |
| <b>TOTAL</b>  | <b>675.788,27</b> | <b>0,00</b>   | <b>325.643,26</b>                           | <b>350.145,01</b>                |
| <b>DESPESAS COM MANUTENÇÃO E DESENVOLVIMENTO DO ENSINO</b>  |                   | <b>Valor Apurado Até o Bimestre</b>                     | <b>Limites Constitucionais Anuais</b>       |                                  |
|   |                   |   | <b>% Mínimo a Aplicar no Exercício</b>      | <b>% Aplicado Até o Bimestre</b> |
| Minimo Anual de <18% / 25%> das Receitas de Impostos na Manutenção e Desenvolvimento do Ensino        | 41.441,27         |   | <18% / 25%>                                 | 0,54                             |
| Minimo Anual de 60% do FUNDEB na Remuneração do Magistério com Ensino Fundamental e Médio             | 0,00              |   | 60%   | 0,00                             |
| Minimo Anual de 60% do FUNDEB na Remuneração do Magistério com Educação Infantil e Ensino Fundamental | 2.269.675,60      |   | 60%   | 52,64                            |
| Complementação da União ao FUNDEB   | 1.155.498,32      |   | 100%  | 100,00                           |
| <b>RECEITAS DE OPERAÇÕES DE CRÉDITO E DESPESAS DE CAPITAL</b>   |                   | <b>Valor Apurado Até o Bimestre</b>                     | <b>Saldo não realizado</b>                  |                                  |
| Receitas de Operação de Crédito   |                   |   | 0,00  | 0,00                             |
| Despesa de Capital Líquida  |                   |   | 0,00  | 0,00                             |
| <b>PROJEÇÃO ATUARIAL DOS REGIMES DE PREVIDÊNCIA</b>   |                   | <b>Exercício</b>  | <b>10º Exercício</b>                        | <b>20º Exercício</b>             |
| <b>Plano Previdenciário</b>   |                   |   |   |                                  |
| Receitas Previdenciárias  | 0,00              | 0,00  | 0,00  | 0,00                             |
| Despesas Previdenciárias  | 0,00              | 0,00  | 0,00  | 0,00                             |
| Resultado Previdenciário  | 0,00              | 0,00  | 0,00  | 0,00                             |
| <b>Plano Financeiro</b>   |                   |   |   |                                  |
| Receitas Previdenciárias  | 0,00              | 0,00  | 0,00  | 0,00                             |
| Despesas Previdenciárias  | 0,00              | 0,00  | 0,00  | 0,00                             |
| Resultado Previdenciário  | 0,00              | 0,00  | 0,00  | 0,00                             |
| <b>RECEITA DA ALIENAÇÃO DE ATIVOS E APLICAÇÃO DOS RECURSOS</b>  |                   | <b>Valor Apurado Até o Bimestre</b>                     | <b>Saldo a realizado</b>                    |                                  |
| Receita de Capital Resultante de Alienação de Ativos  |                   |   | 0,00  | 0,00                             |
| Aplicação dos Recursos da Alienação de Ativos   |                   |   | 0,00  | 0,00                             |

# Prefeitura Municipal de Ruy Barbosa

BA - EXECUTIVO

**PREFEITURA MUNICIPAL DE RUY BARBOSA**

RELATÓRIO RESUMIDO DE EXECUÇÃO ORÇAMENTÁRIAAA

**DEMONSTRATIVO SIMPLIFICADO DO RELATÓRIO RESUMIDO DA EXECUÇÃO ORÇAMENTÁRIA**

ORÇAMENTO FISCAL DA SEGURIDADE SOCIAL

(Janeiro a Fevereiro) - 1º Bimestre de 2021



| DESPESAS COM AÇÕES E SERVIÇOS PÚBLICOS DE SAÚDE                                     | Valor Apurado Até o Bimestre | Limites Constitucionais Anual       |                           |
|---|------------------------------|-------------------------------------|---------------------------|
|   |                              | % Mínimo a Aplicar no Exercício     | % Aplicado Até o Bimestre |
| Despesas com Ações e Serviços Públicos de Saúde executadas com recursos de impostos | 622.000,70                   | 15,00                               | 8,09                      |
| DESPESAS DE CARÁTER CONTINUADO DERIVADAS DE PPP                                     |                              | Valor Apurado no Exercício Corrente |                           |
| Total das Despesas Consideradas para o Limite / RCL (%)                             |                              | 0,00                                |                           |

FONTE: Sistema: Sistema CONTÁBIL, Unidade Responsável: PREFEITURA MUNICIPAL DE RUY BARBOSA, Emissão: 23/03/2021, às 15:37:26, Assinado Digitalmente no dia 23/03/2021, às 15:37:26.

LUIZ CLAUDIO MIRANDA PIRES  
Prefeito Municipal  
CPF : 395.381.415-04

MARIVALDO LEITE NASCIMENTO  
Secretário de Administração  
CPF : 676.706.875-68

EEMILSON SAMPAIO ASSIS  
Contador(a)  
Req. Prof.: CRC-BA 4418