



Diário Oficial do **Município**

Prefeitura Municipal de Ruy Barbosa

sexta-feira, 30 de setembro de 2022

Ano VII - Edição nº 00944 | Caderno 1

Prefeitura Municipal de Ruy Barbosa publica



Praça Coronel Adalberto Ribeiro Sampaio | 253 | Centro | Ruy Barbosa-Ba

ruybarbosa.ba.gov.br

Este documento foi assinado digitalmente por SERASA Experian
1F1902F58EED3685A7C6D5501659BBB1

Prefeitura Municipal de Ruy Barbosa

SUMÁRIO

- RELATÓRIO RESUMIDO DE EXECUÇÃO ORÇAMENTÁRIA - 4º BIMESTRE 2022.
- RELATORIO DE GESTÃO FISCAL - SETEMBRO DE 2021 ATÉ AGOSTO DE 2022.

Prefeitura Municipal de Ruy Barbosa

Relatório Resumido da Execução

BA - EXECUTIVO

Prefeitura Municipal de Ruy Barbosa

RELATÓRIO RESUMIDO DE EXECUÇÃO ORÇAMENTÁRIA

BALANÇO ORÇAMENTÁRIO

ORÇAMENTO FISCAL DA SEGURIDADE SOCIAL

(Janeiro a Agosto) - 4º Bimestre de 2022



RREO - Anexo 1 (LRF, Art. 52, inciso I, alíneas "a" e "b" do inciso II e §1º)

Em Reais

RECEITAS	PREVISÃO INICIAL	PREVISÃO ATUALIZADA (a)	RECEITAS REALIZADAS				SALDO (a-c)
			No Bimestre (b)	% (b/a)	Até o Bimestre (c)	% (c/a)	
RECEITAS (EXCETO INTRA-ORÇAMENTÁRIAS) (1)	91.797.000,00	91.797.000,00	19.842.955,86	21,62	73.363.903,95	79,92	18.433.096,05
RECEITAS CORRENTES	87.575.000,00	87.575.000,00	17.120.815,46	19,55	70.395.841,19	80,38	17.179.158,81
IMPOSTOS, TAXAS E CONTRIBUIÇÕES DE MELHORIA	4.296.300,00	4.296.300,00	1.400.463,24	32,60	5.242.052,35	122,01	-945.752,35
Impostos	3.356.700,00	3.356.700,00	1.378.053,86	41,05	4.899.771,64	145,97	-1.543.071,64
Impostos sobre o Patrimônio	752.100,00	752.100,00	75.807,99	10,08	235.674,14	31,34	516.425,86
Impostos sobre a Renda e Proventos de Qualquer Natureza	1.624.000,00	1.624.000,00	594.479,39	36,61	2.588.566,71	159,39	-964.566,71
Impostos sobre a Produção e Circulação de Mercadorias e Serviços	980.600,00	980.600,00	707.766,48	72,18	2.075.530,79	211,66	-1.094.930,79
Taxas	939.600,00	939.600,00	22.409,38	2,38	342.280,71	36,43	597.319,29
Taxas pelo Exercício do Poder de Polícia	880.300,00	880.300,00	22.409,38	2,55	342.280,71	38,88	538.019,29
Taxas pela Prestação de Serviços	59.300,00	59.300,00	0,00	0,00	0,00	0,00	59.300,00
RECEITA PATRIMONIAL	837.300,00	837.300,00	929.646,49	111,03	3.118.781,69	372,48	-2.281.481,69
Exploração do Patrimônio Imobiliário do Estado	19.500,00	19.500,00	2.945,20	15,10	11.663,20	59,81	7.836,80
Exploração do Patrimônio Imobiliário do Estado	19.500,00	19.500,00	2.945,20	15,10	11.663,20	59,81	7.836,80
Valores Mobiliários	817.800,00	817.800,00	926.701,29	113,32	3.107.118,49	379,94	-2.289.318,49
Juros e Correções Monetárias	817.800,00	817.800,00	926.701,29	113,32	3.107.118,49	379,94	-2.289.318,49
RECEITA DE SERVIÇOS	106.000,00	106.000,00	18.714,11	17,65	49.720,11	46,91	56.279,89
Serviços e Atividades Referentes à Saúde	106.000,00	106.000,00	18.714,11	17,65	49.720,11	46,91	56.279,89
Serviços de Atendimento à Saúde	106.000,00	106.000,00	18.714,11	17,65	49.720,11	46,91	56.279,89
TRANSFERÊNCIAS CORRENTES	82.078.400,00	82.078.400,00	14.769.991,62	17,99	61.961.856,90	75,49	20.116.543,10
Transferências da União e de suas Entidades	53.814.800,00	53.814.800,00	9.695.452,14	18,02	42.826.971,06	79,58	10.987.828,94
Transferências Decorrentes de Participação na Receita da União	33.607.200,00	33.607.200,00	6.467.627,62	19,24	22.689.150,44	67,51	10.918.049,56
Transferências das Compensações Financeiras pela Exploração de Recursos Naturais	644.800,00	644.800,00	176.312,81	27,34	1.137.585,81	176,42	-492.785,81
Transferências de Recursos do Sistema Único de Saúde - SUS	7.269.500,00	7.269.500,00	785.608,03	10,81	9.520.251,34	130,96	-2.250.751,34
Transferências de Recursos do Fundo Nacional do Desenvolvimento da Educação - FNDE	1.442.400,00	1.442.400,00	242.836,32	16,84	916.782,60	63,56	525.617,40
Transferências de Recursos de Complementação da União ao Fundo de Manutenção e Desenvolvimento da Educação Básica e de Valorização dos Profissionais d	9.891.900,00	9.891.900,00	1.896.517,34	19,17	7.977.622,56	80,65	1.914.277,44
Transferências de Recursos do Fundo Nacional de Assistência Social - FNAS	910.000,00	910.000,00	118.901,80	13,07	431.210,49	47,39	478.789,51
Outras Transferências de Recursos da União e de suas Entidades	49.000,00	49.000,00	7.648,22	15,61	154.367,82	315,04	-105.367,82
Transferências dos Estados e do Distrito Federal e de suas Entidades	9.521.600,00	9.521.600,00	1.689.623,77	17,75	5.824.941,16	61,18	3.696.658,84
Participação na Receita dos Estados e Distrito Federal	8.776.300,00	8.776.300,00	1.519.133,84	17,31	5.522.026,45	62,92	3.254.273,55
Transferências de Recursos do Sistema Único de Saúde - SUS	250.500,00	250.500,00	15.000,00	5,99	90.000,00	35,93	160.500,00
Transferências de Convênios dos Estados e DF e de Suas Entidades	380.300,00	380.300,00	0,00	0,00	0,00	0,00	380.300,00
Outras Transferências dos Estados e Distrito Federal	114.500,00	114.500,00	155.489,93	135,80	212.914,71	185,95	-98.414,71
Transferências de Outras Instituições Públicas	18.742.000,00	18.742.000,00	3.384.915,71	18,06	13.309.944,68	71,02	5.432.055,32
Transferências de Recursos do Fundo de Manutenção e Desenvolvimento da Educação Básica e de Valorização dos Profissionais da Educação - FUNDEB	18.742.000,00	18.742.000,00	3.384.915,71	18,06	13.309.944,68	71,02	5.432.055,32
OUTRAS RECEITAS CORRENTES	257.000,00	257.000,00	2.000,00	0,78	23.430,14	9,12	233.569,86
Multas Administrativas, Contratuais e Judiciais	190.800,00	190.800,00	2.000,00	1,05	5.372,72	2,82	185.427,28
Multas Administrativas, Contratuais e Judiciais	190.800,00	190.800,00	2.000,00	1,05	5.372,72	2,82	185.427,28
Indenizações, Restituições e Ressarcimentos	64.500,00	64.500,00	0,00	0,00	10.612,60	16,45	53.887,40
Indenizações	1.000,00	1.000,00	0,00	0,00	0,00	0,00	1.000,00
Restituições	12.500,00	12.500,00	0,00	0,00	10.172,72	81,38	2.327,28
Ressarcimentos	51.000,00	51.000,00	0,00	0,00	439,88	0,86	50.560,12

Prefeitura Municipal de Ruy Barbosa

BA - EXECUTIVO

Prefeitura Municipal de Ruy Barbosa

RELATÓRIO RESUMIDO DE EXECUÇÃO ORÇAMENTÁRIA

BALANÇO ORÇAMENTÁRIO

ORÇAMENTO FISCAL DA SEGURIDADE SOCIAL

(Janeiro a Agosto) - 4º Bimestre de 2022



Demais Receitas Correntes	1.700,00	1.700,00	0,00	0,00	7.444,82	437,93	-5.744,82
Outras Receitas Correntes	1.700,00	1.700,00	0,00	0,00	7.444,82	437,93	-5.744,82
RECEITAS DE CAPITAL	4.222.000,00	4.222.000,00	2.722.140,40	64,48	2.968.062,76	70,30	1.253.937,24
ALIENAÇÃO DE BENS	32.000,00	32.000,00	0,00	0,00	0,00	0,00	32.000,00
Alienação de Bens Móveis	32.000,00	32.000,00	0,00	0,00	0,00	0,00	32.000,00
Alienação de Bens Móveis e Semoventes	32.000,00	32.000,00	0,00	0,00	0,00	0,00	32.000,00
TRANSFERÊNCIAS DE CAPITAL	4.190.000,00	4.190.000,00	2.722.140,40	64,97	2.968.062,76	70,84	1.221.937,24
Transferências da União e de suas Entidades	3.490.000,00	3.490.000,00	0,00	0,00	0,00	0,00	3.490.000,00
Transferências de Recursos do Sistema Único de Saúde - SUS	530.000,00	530.000,00	0,00	0,00	0,00	0,00	530.000,00
Transferências de Recursos do Fundo Nacional do Desenvolvimento da Educação - FNDE	1.150.000,00	1.150.000,00	0,00	0,00	0,00	0,00	1.150.000,00
Transferências de Convênios da União e de suas Entidades	1.810.000,00	1.810.000,00	0,00	0,00	0,00	0,00	1.810.000,00
Transferências dos Estados e do Distrito Federal e de suas Entidades	700.000,00	700.000,00	2.722.140,40	388,88	2.968.062,76	424,01	-2.268.062,76
Transferências de Convênios dos Estados e DF e de Suas Entidades	700.000,00	700.000,00	2.722.140,40	388,88	2.968.062,76	424,01	-2.268.062,76
RECEITAS (INTRA-ORÇAMENTÁRIAS) (II)	0,00	0,00	0,00	0,00	0,00	0,00	0,00
SUBTOTAL DAS RECEITAS (III) = (I + II)	91.797.000,00	91.797.000,00	19.842.955,86	21,62	73.363.903,95	79,92	18.433.096,05
OPERAÇÕES DE CRÉDITO / REFINANCIAMENTO (IV)	0,00	0,00	0,00	0,00	0,00	0,00	0,00
Operações de Crédito - Mercado Interno	0,00	0,00	0,00	0,00	0,00	0,00	0,00
Mobiliária	0,00	0,00	0,00	0,00	0,00	0,00	0,00
Contratual	0,00	0,00	0,00	0,00	0,00	0,00	0,00
Operações de Crédito - Mercado Externo	0,00	0,00	0,00	0,00	0,00	0,00	0,00
Mobiliária	0,00	0,00	0,00	0,00	0,00	0,00	0,00
Contratual	0,00	0,00	0,00	0,00	0,00	0,00	0,00
SUBTOTAL COM REFINANCIAMENTO (V) = (III + IV)	91.797.000,00	91.797.000,00	19.842.955,86	21,62	73.363.903,95	79,92	18.433.096,05
DÉFICIT (VI)	--	--	--	--	0,00	--	--
TOTAL (VII) = (V + VI)	91.797.000,00	91.797.000,00	19.842.955,86	21,62	73.363.903,95	79,92	18.433.096,05
SALDOS DE EXERCÍCIOS ANTERIORES	--	13.438.561,81	--	--	13.438.561,81	--	--
Recursos Arrecadados em Exercícios Anteriores - RPPS	--		--	--		--	--
Superávit Financeiro Utilizado para Créditos Adicionais	--	13.438.561,81	--	--	13.438.561,81	--	--

Prefeitura Municipal de Ruy Barbosa

DESPESAS	DOTAÇÃO INICIAL (d)	DOTAÇÃO ATUALIZADA (e)	DESPESAS EMPENHADAS (f)		SALDO (g)=(e-f)	DESPESAS LIQUIDADAS (h)		SALDO (i)=(e-h)	DESPESAS PAGAS ATÉ O MÊS (l)	INSCRITAS EM RESTOS A PAGAR NÃO PROCESSADOS (k)
			No Bimestre	Até o Bimestre		No Bimestre	Até o Bimestre			
DESPESAS (EXCETO INTRA-ORÇAMENTÁRIAS) (VIII)	91.797.000,00	108.688.921,81	10.088.315,49	94.397.930,54	14.290.991,27	23.042.598,57	72.101.410,39	36.587.511,42	69.552.332,10	0,00
DESPESAS CORRENTES	81.100.500,00	88.690.655,00	6.206.699,45	80.453.569,36	8.237.285,64	19.708.700,49	64.181.846,36	24.508.808,64	61.701.028,59	0,00
PESSOAL E ENCARGOS SOCIAIS	48.924.100,00	44.959.815,00	4.543.992,20	40.943.758,78	4.016.056,22	10.495.634,32	36.488.477,98	8.471.337,02	36.488.477,98	0,00
JUROS E ENCARGOS DA DÍVIDA	10.000,00	7.000,00	0,00	7.000,00	0,00	0,00	0,00	7.000,00	0,00	0,00
OUTRAS DESPESAS CORRENTES	32.166.400,00	43.723.840,00	1.662.707,25	39.502.610,58	4.221.229,42	9.213.066,17	27.693.368,38	16.030.471,62	25.212.550,61	0,00
DESPESAS DE CAPITAL	9.820.700,00	19.428.996,81	3.881.616,04	13.944.561,18	5.484.435,63	3.333.898,08	7.919.564,03	11.509.432,78	7.851.303,51	0,00
INVESTIMENTOS	8.920.700,00	18.385.196,81	3.598.116,04	12.925.797,18	5.459.399,63	2.838.760,46	6.946.026,69	11.439.170,12	6.877.766,17	0,00
INVERSOES FINANCEIRAS	36.000,00	25.000,00	0,00	0,00	25.000,00	0,00	0,00	25.000,00	0,00	0,00
AMORTIZAÇÃO DA DÍVIDA	864.000,00	1.018.800,00	283.500,00	1.018.764,00	36,00	495.137,62	973.537,34	45.262,66	973.537,34	0,00
Reserva de Contingência	875.800,00	569.270,00	0,00	0,00	569.270,00	0,00	0,00	569.270,00	0,00	0,00
Reserva de Contingência	875.800,00	569.270,00	0,00	0,00	569.270,00	0,00	0,00	569.270,00	0,00	0,00
DESPESAS (INTRA-ORÇAMENTÁRIAS) (IX)	0,00	0,00	0,00	0,00	0,00	0,00	0,00	0,00	0,00	0,00
SUBTOTAL DAS DESPESAS (X) = (VIII + IX)	91.797.000,00	108.688.921,81	10.088.315,49	94.397.930,54	14.290.991,27	23.042.598,57	72.101.410,39	36.587.511,42	69.552.332,10	0,00
AMORTIZAÇÃO DA DIV. / REFINANCIAMENTO (XI)	0,00	0,00	0,00	0,00	0,00	0,00	0,00	0,00	0,00	0,00
Amortização da Dívida Interna	0,00	0,00	0,00	0,00	0,00	0,00	0,00	0,00	0,00	0,00
Dívida Mobiliária	0,00	0,00	0,00	0,00	0,00	0,00	0,00	0,00	0,00	0,00
Outras Dívidas	0,00	0,00	0,00	0,00	0,00	0,00	0,00	0,00	0,00	0,00
Amortização da Dívida Externa	0,00	0,00	0,00	0,00	0,00	0,00	0,00	0,00	0,00	0,00
Dívida Mobiliária	0,00	0,00	0,00	0,00	0,00	0,00	0,00	0,00	0,00	0,00
Outras Dívidas	0,00	0,00	0,00	0,00	0,00	0,00	0,00	0,00	0,00	0,00
SUBTOTAL C/ REFINANCIAMENTO (XII) = (X + XI)	91.797.000,00	108.688.921,81	10.088.315,49	94.397.930,54	14.290.991,27	23.042.598,57	72.101.410,39	36.587.511,42	69.552.332,10	0,00
SUPERÁVIT (XIII)	--	--	--	--	--	--	1.262.493,56	--	3.811.571,85	--
TOTAL (XIV) = (XII + XIII)	91.797.000,00	108.688.921,81	10.088.315,49	94.397.930,54	14.290.991,27	23.042.598,57	73.363.903,95	36.587.511,42	73.363.903,95	0,00
RESERVA DO RPPS	0,00	0,00	0,00	0,00	0,00	0,00	0,00	0,00	0,00	0,00

FONTE: Sistema CONTÁBIL - Unidade Responsável: Prefeitura Municipal de Ruy Barbosa, Emissão: 28/09/2022, às 14:11:49. Assinado Digitalmente no dia 28/09/2022, às 14:11:49.
 1 O déficit será apurado pela diferença entre a receita realizada e a despesa liquidada nos cinco primeiros bimestres e a despesa liquidada no último bimestre.
 2 Essa linha será apresentada somente no Demonstrativo aplicado aos Estados.



LUIZ CLAUDIO MIRANDA PIRES
 Prefeito Municipal
 CPF : 395.361.415-04



MARIVALDO LEITE NASCIMENTO
 Secretário de Administração
 CPF : 676.706.875-68

ETEMILSON SAMPAIO ASSIS
 Contador(a)
 Reg. Prof.: CRC-BA 4418

Prefeitura Municipal de Ruy Barbosa



BA - EXECUTIVO
Prefeitura Municipal de Ruy Barbosa
 RELATÓRIO RESUMIDO DE EXECUÇÃO ORÇAMENTÁRIA
DEMONSTRATIVO DA EXECUÇÃO DAS DESPESAS POR FUNÇÃO/SUBFUNÇÃO
 ORÇAMENTO FISCAL DA SEGURIDADE SOCIAL
 (Janeiro a Agosto) - 4º Bimestre de 2022

RREO - Anexo 2 (LRF - Art. 52, inciso II, alínea "c")

FUNÇÃO / SUBFUNÇÃO	DOTAÇÃO INICIAL	DOTAÇÃO ATUALIZADA (a)	DESPESAS EMPENHADAS		SALDO (c) = (a-b)	DESPESAS LIQUIDADAS		SALDO (e) = (a-d)	INSCRITAS EM RESTOS A PAGAR NÃO PROCESSADOS (f)	
			No Bimestre	Até o Bimestre (b)		No Bimestre	Até o Bimestre (d)			
										(b/total b)
DESPESAS (EXCETO INTRA-ORÇAMENTÁRIAS) (1)	91.797.000,00	108.688.921,81	10.088.315,49	94.397.930,54	100,00	23.042.598,57	72.101.410,39	100,00	36.587.511,42	0,00
LEGISLATIVA	3.330.000,00	3.330.000,00	39.219,96	2.977.560,06	3,15	574.792,05	2.041.046,95	2,83	1.288.953,05	0,00
Ação Legislativa	3.330.000,00	3.330.000,00	39.219,96	2.977.560,06	3,15	574.792,05	2.041.046,95	2,83	1.288.953,05	0,00
ADMINISTRAÇÃO	8.402.200,00	8.884.955,00	134.155,74	8.447.872,20	8,95	1.774.034,42	6.474.595,71	8,98	2.410.359,29	0,00
Administração Geral	5.363.300,00	6.442.100,00	-108.624,03	6.242.941,55	6,61	1.256.928,22	4.686.563,57	6,50	1.755.536,43	0,00
Administração Financeira	2.967.300,00	2.327.255,00	191.579,77	2.092.230,65	2,22	235.024,35	1.721.652,14	2,39	605.602,86	0,00
Normalização e Fiscalização	71.600,00	115.600,00	51.200,00	112.700,00	0,12	2.900,00	66.380,00	0,09	49.220,00	0,00
SEGURANÇA PÚBLICA	168.000,00	257.200,00	-64.954,45	209.739,34	0,22	47.460,66	55.614,77	0,21	107.797,79	0,00
Policimento	168.000,00	257.200,00	-64.954,45	209.739,34	0,22	47.460,66	55.614,77	0,21	107.797,79	0,00
ASSISTÊNCIA SOCIAL	4.621.900,00	5.285.800,00	-86.603,42	5.049.722,53	5,35	236.077,47	3.267.940,92	4,53	2.017.859,08	0,00
Administração Geral	2.251.600,00	3.208.200,00	-147.856,54	3.176.959,79	3,37	31.240,21	1.995.262,71	2,77	1.212.937,29	0,00
Assistência à Criança e ao Adolescente	294.500,00	306.800,00	0,00	298.923,40	0,32	7.876,60	208.013,30	0,29	98.786,70	0,00
Assistência Comunitária	1.990.000,00	1.765.800,00	61.253,12	1.573.839,34	1,67	191.960,66	1.064.664,91	1,48	701.135,09	0,00
Controle Externo	6.000,00	5.000,00	0,00	0,00	0,00	5.000,00	0,00	0,00	5.000,00	0,00
Fomento ao Trabalho	79.800,00	0,00	0,00	0,00	0,00	0,00	0,00	0,00	0,00	0,00
SAÚDE	18.706.200,00	19.290.500,00	1.502.147,25	17.963.365,38	19,03	1.327.134,62	15.000.524,56	20,80	4.289.975,44	0,00
Administração Geral	5.214.800,00	7.671.600,00	780.993,00	7.544.835,27	7,99	126.764,73	6.034.070,67	8,37	1.637.529,33	0,00
Atenção Básica	7.961.600,00	7.700.200,00	1.905.471,08	7.333.149,17	7,77	367.050,83	2.374.003,24	9,69	711.373,84	0,00
Assistência Hospitalar e Ambulatorial	1.636.600,00	1.077.400,00	22.886,00	860.973,94	0,91	216.426,06	871.888,66	0,55	680.706,11	0,00
Suporte Profilático e Terapêutico	293.600,00	203.300,00	57.879,30	179.683,30	0,19	23.616,70	57.879,30	0,23	33.980,32	0,00
Vigilância Sanitária	44.700,00	21.500,00	0,00	0,00	0,00	21.500,00	0,00	0,00	21.500,00	0,00
Vigilância Epidemiológica	3.549.900,00	2.616.500,00	-1.265.082,13	2.044.723,70	2,17	571.776,30	1.411.614,16	1,96	1.204.885,84	0,00
Controle Externo	5.000,00	0,00	0,00	0,00	0,00	0,00	0,00	0,00	0,00	0,00
TRABALHO	30.000,00	0,00	0,00	0,00	0,00	0,00	0,00	0,00	0,00	0,00
Fomento ao Trabalho	30.000,00	0,00	0,00	0,00	0,00	0,00	0,00	0,00	0,00	0,00
EDUCAÇÃO	37.658.700,00	43.470.200,00	6.714.414,97	34.818.528,70	36,88	8.651.671,30	25.936.977,42	35,97	17.533.222,58	0,00
Administração Geral	1.363.400,00	1.939.600,00	-30.326,07	1.789.906,69	1,90	149.693,31	859.071,19	1,19	1.080.528,81	0,00
Controle Externo	5.000,00	5.000,00	0,00	0,00	0,00	5.000,00	0,00	0,00	5.000,00	0,00

Prefeitura Municipal de Ruy Barbosa

Ensino Fundamental	25.299,100,00	26.468.900,00	3.464.076,83	22.302.383,58	23,63	4.166.516,42	6.328.527,42	19.531.588,24	27,09	6.937.311,76	0,00
Ensino Médio	426.300,00	612.300,00	-104.075,64	157.885,46	0,17	454.414,54	2.509,29	9.983,74	0,01	602.316,26	0,00
Ensino Profissional	180.000,00	0,00	0,00	0,00	0,00	0,00	0,00	0,00	0,00	0,00	0,00
Ensino Superior	75.000,00	72.000,00	0,00	47.520,00	0,05	24.480,00	12.000,00	33.600,00	0,05	38.400,00	0,00
Educação Infantil	6.974.900,00	9.261.700,00	3.408.853,12	6.993.178,66	7,41	2.268.521,34	1.340.403,06	3.292.712,35	4,57	5.968.387,65	0,00
Educação de Jovens e Adultos	1.617.400,00	1.363.100,00	0,00	700.000,00	0,74	663.100,00	126.446,16	453.879,76	0,63	909.220,24	0,00
Educação Especial	8.000,00	3.000,00	0,00	0,00	0,00	3.000,00	0,00	0,00	0,00	3.000,00	0,00
Educação Básica	1.709.600,00	3.744.600,00	-24.113,27	2.827.654,31	3,00	916.945,69	763.730,17	1.756.142,14	2,44	1.988.457,86	0,00
CULTURA	461.400,00	2.948.500,00	669.312,35	2.941.192,06	3,12	7.307,94	1.312.018,41	2.851.824,41	3,96	96.675,59	0,00
Difusão Cultural	461.400,00	2.948.500,00	669.312,35	2.941.192,06	3,12	7.307,94	1.312.018,41	2.851.824,41	3,96	96.675,59	0,00
URBANISMO	13.376.800,00	18.818.200,00	419.687,53	16.895.787,49	17,90	1.922.412,51	3.845.826,28	13.003.392,58	18,03	5.814.807,42	0,00
Administração Geral	238.200,00	775.800,00	-475.562,28	747.813,81	0,79	27.986,19	114.645,33	297.074,62	0,41	478.725,38	0,00
Infra-estrutura Urbana	9.664.900,00	15.161.470,00	147.087,95	13.267.088,82	14,05	1.894.381,18	2.983.595,61	10.199.706,86	14,15	4.961.763,14	0,00
Serviços Urbanos	3.473.700,00	2.880.930,00	748.161,86	2.880.884,86	3,05	45,14	747.585,34	2.506.611,10	3,48	374.318,90	0,00
HABITAÇÃO	37.000,00	870.000,00	104.615,80	317.705,80	0,34	552.294,20	317.705,80	317.705,80	0,44	552.294,20	0,00
Habitação Urbana	37.000,00	870.000,00	104.615,80	317.705,80	0,34	552.294,20	317.705,80	317.705,80	0,44	552.294,20	0,00
SANEAMENTO	90.000,00	0,00	0,00	0,00	0,00	0,00	0,00	0,00	0,00	0,00	0,00
Saneamento Básico Urbano	90.000,00	0,00	0,00	0,00	0,00	0,00	0,00	0,00	0,00	0,00	0,00
GESTÃO AMBIENTAL	687.600,00	952.890,00	29.408,60	905.498,02	0,96	47.391,98	121.989,42	515.406,63	0,71	437.483,37	0,00
Administração Geral	387.600,00	826.790,00	15.808,60	780.015,62	0,83	46.774,38	93.425,02	398.424,23	0,55	428.365,77	0,00
Turismo	300.000,00	126.100,00	13.600,00	125.482,40	0,13	617,60	28.564,40	116.982,40	0,16	9.117,60	0,00
AGRICULTURA	809.400,00	1.380.706,81	293.333,46	1.332.305,29	1,41	48.401,52	142.514,37	464.323,50	0,64	916.383,31	0,00
Promoção Da Produção Agropecuária	809.400,00	1.380.706,81	293.333,46	1.332.305,29	1,41	48.401,52	142.514,37	464.323,50	0,64	916.383,31	0,00
TRANSPORTE	120.000,00	0,00	0,00	0,00	0,00	0,00	0,00	0,00	0,00	0,00	0,00
Infra-estrutura Urbana	100.000,00	0,00	0,00	0,00	0,00	0,00	0,00	0,00	0,00	0,00	0,00
Transportes Coletivos Urbanos	20.000,00	0,00	0,00	0,00	0,00	0,00	0,00	0,00	0,00	0,00	0,00
DESPORTO E LAZER	773.500,00	840.400,00	40.445,50	803.257,47	0,85	37.142,53	98.534,44	580.579,44	0,81	258.820,56	0,00
Administração Geral	165.500,00	688.900,00	40.291,50	667.575,77	0,71	21.324,23	98.380,44	449.577,74	0,62	239.322,26	0,00
Desporto Comunitário	608.000,00	151.500,00	154,00	135.681,70	0,14	15.818,30	154,00	131.001,70	0,18	20.498,30	0,00
ENCARGOS ESPECIAIS	1.648.500,00	1.790.300,00	293.132,20	1.735.396,20	1,84	54.903,80	515.773,66	1.497.690,26	2,08	292.609,74	0,00
Serviço da Dívida Interna	1.648.500,00	1.790.300,00	293.132,20	1.735.396,20	1,84	54.903,80	515.773,66	1.497.690,26	2,08	292.609,74	0,00
RESERVA DE CONTINGÊNCIA	875.800,00	569.270,00	0,00	0,00	0,00	569.270,00	0,00	0,00	0,00	569.270,00	0,00
Reserva de Contingência	875.800,00	569.270,00	0,00	0,00	0,00	569.270,00	0,00	0,00	0,00	569.270,00	0,00

Prefeitura Municipal de Ruy Barbosa

DESPESAS (INTRA-ORÇAMENTÁRIAS) (II)	0,00	0,00	0,00	0,00	0,00	0,00	0,00	0,00	0,00	0,00	0,00	0,00	0,00
TOTAL (III) = (I + II)	91.797.000,00	108.688.921,81	10.088.315,49	94.397.930,54	100,00	14.290.991,27	23.042.598,57	72.101.410,39	100,00	36.587.511,42	0,00	0,00	0,00

Fonte: Sistema Contábil - Unidade Responsável: Prefeitura Municipal de Ruy Barbosa. Emissão: 28/09/2022, às 14:12:46. Assinado digitalmente no dia 28/09/2022, às 14:12:46.

1 Essa coluna poderá ser apresentada somente no último bimestre



LUIZ CLAUDIO MIRANDA PIRES
 Prefeito Municipal
 CPF : 395.381.415-04



MARVALDO LEITE NASCIMENTO
 Secretário de Administração
 CPF : 676.706.875-68

ETEMILSON SAMPAIO ASSIS
 Contador(a)
 Reg. Prof.: CRC-BA 4418

Prefeitura Municipal de Ruy Barbosa



BA - EXECUTIVO
Prefeitura Municipal de Ruy Barbosa
 RELATÓRIO RESUMIDO DE EXECUÇÃO ORÇAMENTÁRIA
DEMONSTRATIVO DA RECEITA CORRENTE LÍQUIDA
 ORÇAMENTO FISCAL DA SEGURIDADE SOCIAL
 Setembro de 2021 até Agosto de 2022

ESPECIFICAÇÃO	RECEITAS REALIZADAS												TOTAL (U.L.T. 12 M.)	PREVISÃO ATUALIZADA 2022
	Em Reais													
	09/2021	10/2021	11/2021	12/2021	01/2022	02/2022	03/2022	04/2022	05/2022	06/2022	07/2022	08/2022		
RECEITAS CORRENTES (I)	6.676.207,75	7.904.747,24	11.594.784,16	9.067.151,97	10.119.064,37	8.342.148,75	8.353.276,73	9.398.510,45	13.040.197,33	9.994.991,34	8.715.427,44	97.455.500,00		
Impostos, Taxas e Contribuições de Melhoria	323.227,22	431.148,35	540.910,37	1.143.399,79	447.234,66	543.806,91	515.946,57	636.735,75	554.405,43	786.066,17	614.397,07	4.296.300,00		
IPTU	17.996,75	18.954,06	39.585,36	12.656,58	15.207,01	17.229,25	12.422,29	19.172,89	14.208,90	14.144,83	19.657,47	539.100,00		
ISS	91.793,99	206.429,76	212.605,17	114.097,88	153.412,49	267.146,50	267.138,53	272.315,70	293.653,21	443.081,84	264.684,64	980.600,00		
ITBI	17.760,92	42.762,78	30.404,43	41.440,00	17.455,23	16.575,00	1.680,00	11.182,77	17.636,23	20.860,79	21.144,50	213.000,00		
IRRF	134.349,99	397.968,82	188.128,81	951.096,33	132.481,43	204.295,06	207.294,52	286.619,93	212.300,05	297.347,24	297.132,15	1.624.000,00		
Outros Impostos, Taxas e Contribuições de Melhoria	61.625,57	10.990,61	13.700,68	61.409,00	128.378,50	38.561,10	27.411,23	47.444,46	16.667,04	10.631,47	11.777,91	939.600,00		
Contribuições	0,00	0,00	0,00	0,00	0,00	0,00	0,00	0,00	0,00	0,00	0,00	0,00		
Recita Patrimonial	200.324,99	199.272,28	317.709,53	310.398,87	336.640,13	388.641,32	329.390,79	424.018,31	400.045,78	436.478,20	493.168,29	837.300,00		
Remuneração de Aplicação Financeira	198.969,99	196.817,28	316.354,53	309.043,87	335.167,53	387.168,72	327.918,19	422.545,71	398.573,18	435.005,60	491.095,69	817.800,00		
Outras Receitas Patrimoniais	1.355,00	2.455,00	1.350,00	1.355,00	1.472,60	1.472,60	1.472,60	1.472,60	1.472,60	1.472,60	1.472,60	19.500,00		
Recita Agropecuária	0,00	0,00	0,00	0,00	0,00	0,00	0,00	0,00	0,00	0,00	0,00	0,00		
Recita Industrial	0,00	0,00	0,00	0,00	0,00	0,00	0,00	0,00	0,00	0,00	0,00	0,00		
Recita de Serviços	2.245,82	2.831,21	9.211,34	0,00	6.271,13	12.143,85	7.498.673,01	6.212,48	6.378,54	5.262,97	13.451,14	106.000,00		
Transferências Correntes	6.149.698,58	8.083.510,10	7.215.586,44	7.613.353,31	9.325.325,80	7.397.336,72	7.498.673,01	8.323.192,73	12.079.307,58	8.767.184,00	7.592.410,94	91.938.900,00		
Cota-Parte do FPM	2.113.331,53	2.355.179,42	4.535.523,32	3.165.419,37	4.418.658,52	2.678.770,08	3.175.291,08	3.332.194,47	3.030.041,97	4.448.378,55	3.592.198,73	41.284.100,00		
Cota-Parte do ICMS	662.395,52	775.724,13	1.046.647,97	495.623,49	698.884,80	915.466,37	761.751,64	910.889,04	709.272,17	798.798,40	919.573,80	9.991.700,00		
Cota-Parte do IPVA	75.477,52	54.254,51	36.062,04	33.103,98	73.621,51	56.246,21	56.246,21	58.468,21	61.322,42	73.826,01	88.635,48	823.900,00		
Cota-Parte do ITR	3.575,38	12.571,14	784,81	380,92	458,34	373,88	150,13	117,12	176,27	430,26	267,86	20.500,00		
Transferências da LC 87/1996	0,00	0,00	0,00	0,00	0,00	0,00	0,00	0,00	0,00	0,00	0,00	0,00		
Transferências da LC 61/1989	5.789,61	5.959,34	5.836,58	4.995,91	4.467,16	5.060,83	5.147,00	2.736,35	3.860,68	3.979,42	3.169,73	92.000,00		
Transferências do FUNDEB	2.378.029,06	2.324.683,25	2.484.113,85	3.092.830,50	2.557.257,59	2.366.937,02	2.722.551,22	2.603.501,10	2.665.056,76	2.518.085,54	2.763.347,51	29.014.200,00		
Outras Transferências Correntes	910.899,76	2.555.138,31	1.987.180,71	782.730,04	1.508.927,41	1.357.107,03	777.535,73	1.215.286,44	5.336.577,31	923.685,82	585.428,83	18.636.403,97		
Outras Receitas Correntes	411,34	393,11	439,86	439,86	3.292,65	219,95	9.266,36	8.351,18	0,00	0,00	0,00	257.000,00		
DEDUÇÕES (II)	-570.995,88	-639.545,69	-805.961,29	-746.559,24	-1.050.934,64	-733.646,23	-798.687,70	-900.333,62	-815.162,44	-741.510,49	-848.092,83	-9.860.500,00		
Contrib. do Servidor para o Plano de Previdência	0,00	0,00	0,00	0,00	0,00	0,00	0,00	0,00	0,00	0,00	0,00	0,00		
Compendio Financ. entre Regimes Previdenciários	0,00	0,00	0,00	0,00	0,00	0,00	0,00	0,00	0,00	0,00	0,00	0,00		
Remuneração de Aplicações de Recursos Previdenciários	0,00	0,00	0,00	0,00	0,00	0,00	0,00	0,00	0,00	0,00	0,00	0,00		
Dedução de Receita para Formação do FUNDEB	-570.995,88	-639.545,69	-805.961,29	-746.559,24	-1.050.934,64	-733.646,23	-798.687,70	-900.333,62	-815.162,44	-741.510,49	-848.092,83	-9.860.500,00		
RECEITA CORRENTE LÍQUIDA (III) = (I - II)	6.105.211,87	8.326.369,48	10.743.780,79	8.320.592,73	9.068.129,73	7.608.502,52	7.554.589,03	8.498.176,83	12.225.034,89	9.253.480,85	7.867.334,61	87.575.000,00		
(-) Transferências obrigatórias da União relativas às emendas individuais (art. 166-A, § 1º, da CF) (IV)	0,00	0,00	0,00	0,00	0,00	0,00	0,00	0,00	950.000,00	0,00	0,00	0,00		
RECEITA CORRENTE LÍQUIDA AJUSTADA PARA CÁLCULO DOS LIMITES DE EMPENDIMENTO (V) = (III - IV)	6.105.211,87	8.326.369,48	10.743.780,79	8.320.592,73	9.068.129,73	7.608.502,52	7.554.589,03	8.498.176,83	11.275.034,89	9.253.480,85	7.867.334,61	87.575.000,00		
(-) Transferências obrigatórias da União relativas às emendas de bancada (art. 166, § 16, da CF) (VI)	0,00	0,00	0,00	0,00	0,00	0,00	0,00	0,00	0,00	0,00	0,00	0,00		
RECEITA CORRENTE LÍQUIDA AJUSTADA PARA CÁLCULO DOS LIMITES DA DESPESA COM PESSOAL (VII) = (V - VI)	6.105.211,87	8.326.369,48	10.743.780,79	8.320.592,73	9.068.129,73	7.608.502,52	7.554.589,03	8.498.176,83	11.275.034,89	9.253.480,85	7.867.334,61	87.575.000,00		

FONTE: Sistema: Sistema CONTABIL - Unidade Responsável: Prefeitura Municipal de Ruy Barbosa. Emissão: 31/09/2022, às 13:38:43. Assinado Digitalmente no dia: 21/09/2022, às 13:38:43.

Prefeitura Municipal de Ruy Barbosa

ETEMILSON SAMPAIO ASSIS
Contador(a)
Reg. Prof.: CRC-BA 4418



MARIVALDO LEITE NASCIMENTO
Secretário de Administração
CPF : 676.706.875-68



LUIZ CLAUDIO MIRANDA PIRES
Prefeito Municipal
CPF : 395.381.415-04

Prefeitura Municipal de Ruy Barbosa

BA - EXECUTIVO

Prefeitura Municipal de Ruy Barbosa

RELATÓRIO RESUMIDO DE EXECUÇÃO ORÇAMENTÁRIA

DEMONSTRATIVO DAS RECEITAS E DESPESAS PREVIDENCIÁRIAS - MUNICÍPIOS

ORÇAMENTO FISCAL DA SEGURIDADE SOCIAL

Janeiro a Agosto de 2022



RRRO - Anexo 4 (LRF, Art. 53, inciso II)

Em Reais

RECEITAS PREVIDENCIÁRIAS - RPPS (FUNDO EM CAPITALIZAÇÃO)	PREVISÃO ATUALIZADA	RECEITAS REALIZADAS
RECEITAS CORRENTES (I)	0,00	0,00
Receita de Contribuições dos Segurados	0,00	0,00
Ativo	0,00	0,00
Inativo	0,00	0,00
Pensionista	0,00	0,00
Receita de Contribuições Patronais	0,00	0,00
Ativo	0,00	0,00
Inativo	0,00	0,00
Pensionista	0,00	0,00
Receita Patrimonial	0,00	0,00
Receitas Imobiliárias	0,00	0,00
Receitas de Valores Mobiliários	0,00	0,00
Outras Receitas Patrimoniais	0,00	0,00
Receita de Serviços	0,00	0,00
Outras Receitas Correntes	0,00	0,00
Compensação Previdenciária entre os Regimes	0,00	0,00
Aportes Periódicos para Amortização de Déficit Atuarial do RPPS (II)1	0,00	0,00
Demais Receitas Correntes	0,00	0,00
RECEITAS DE CAPITAL (III)	0,00	0,00
Alienação de Bens, Direitos e Ativos	0,00	0,00
Amortização de Empréstimos	0,00	0,00
Outras Receitas de Capital	0,00	0,00
TOTAL DAS RECEITAS PREVIDENCIÁRIAS - RPPS(IV) = (I + III + II)	0,00	0,00

DESPESAS PREVIDENCIÁRIAS - RPPS (FUNDO EM CAPITALIZAÇÃO)	DOTAÇÃO ATUALIZADA	DESPESAS EMPENHADAS	DESPESAS LIQUIDADAS	DESPESAS PAGAS	INSCRITAS EM RESTOS A PAGAR NÃO PROCESSADOS
		Até o Bimestre	Até o Bimestre	Até o Bimestre	No Exercício
Benefícios	0,00	0,00	0,00	0,00	0,00
Aposentadorias	0,00	0,00	0,00	0,00	0,00
Pensões por Morte	0,00	0,00	0,00	0,00	0,00
Outras Despesas Previdenciárias	0,00	0,00	0,00	0,00	0,00
Compensação Previdenciária entre os regimes	0,00	0,00	0,00	0,00	0,00
Demais Despesas Previdenciárias	0,00	0,00	0,00	0,00	0,00
TOTAL DAS DESPESAS DO FUNDO EM CAPITALIZAÇÃO (V)	0,00	0,00	0,00	0,00	0,00
RESULTADO PREVIDENCIÁRIO - FUNDO EM CAPITALIZAÇÃO (VD) = (IV - V)2RECURSOS	0,00	0,00	0,00	0,00	--

Prefeitura Municipal de Ruy Barbosa

RECURSOS RPPS ARRECADADOS EM EXERCÍCIOS ANTERIORES		PREVISÃO ORÇAMENTÁRIA
VALOR		0,00
RESERVA ORÇAMENTÁRIA DO RPPS		PREVISÃO ORÇAMENTÁRIA
VALOR		0,00
APORTES DE RECURSOS PARA O FUNDO EM CAPITALIZAÇÃO DO RPPS		APORTES REALIZADOS
Plano de Amortização - Contribuição Patronal Suplementar		0,00
Plano de Amortização - Aporte Periódico de Valores Predefinidos		0,00
Outros Aportes para o RPPS		0,00
Recursos para Cobertura de Déficit Financeiro		0,00
BENS E DIREITOS DO RPPS (FUNDO EM CAPITALIZAÇÃO)		SALDO ATUAL
Caixa e Equivalentes de Caixa		0,00
Investimentos e Aplicações		0,00
Outros Bens e Direitos		0,00

FUNDO EM REPARTIÇÃO (PLANO FINANCEIRO)

RECEITAS PREVIDENCIÁRIAS - RPPS (FUNDO EM REPARTIÇÃO)	PREVISÃO ATUALIZADA	RECEITAS REALIZADAS
RECEITAS CORRENTES (VII)	0,00	0,00
Receita de Contribuições dos Segurados	0,00	0,00
Ativo	0,00	0,00
Inativo	0,00	0,00
Pensionista	0,00	0,00
Receita de Contribuições Patronais	0,00	0,00
Ativo	0,00	0,00
Inativo	0,00	0,00
Pensionista	0,00	0,00
Receita Patrimonial	0,00	0,00
Receitas Imobiliárias	0,00	0,00
Receitas de Valores Mobiliários	0,00	0,00
Outras Receitas Patrimoniais	0,00	0,00
Receita de Serviços	0,00	0,00
Outras Receitas Correntes	0,00	0,00
Compensação Previdenciária entre os regimes	0,00	0,00
Demais Receitas Correntes	0,00	0,00
RECEITAS DE CAPITAL (VIII)	0,00	0,00
Alienação de Bens, Direitos e Ativos	0,00	0,00
Amortização de Empréstimos	0,00	0,00
Outras Receitas de Capital	0,00	0,00
TOTAL DAS RECEITAS DO FUNDO EM REPARTIÇÃO (IX) = (VII + VIII)	0,00	0,00

Prefeitura Municipal de Ruy Barbosa

DESPESAS PREVIDENCIÁRIAS - RPPS (FUNDO EM REPARTIÇÃO)	DOTAÇÃO ATUALIZADA	DESPESAS EMPENHADAS	DESPESAS LIQUIDADAS	DESPESAS PAGAS	INSCRITAS EM RESTOS A PAGAR NÃO PROCESSADOS
		Até o Bimestre	Até o Bimestre	Até o Bimestre	No Exercício
Benefícios - Civil	0,00	0,00	0,00	0,00	0,00
Aposentadorias	0,00	0,00	0,00	0,00	0,00
Pensões por Morte	0,00	0,00	0,00	0,00	0,00
Outras Despesas Previdenciárias	0,00	0,00	0,00	0,00	0,00
Compensação Previdenciária entre os regimes	0,00	0,00	0,00	0,00	0,00
Demais Despesas Previdenciárias	0,00	0,00	0,00	0,00	0,00
TOTAL DAS DESPESAS DO FUNDO EM REPARTIÇÃO (X)	0,00	0,00	0,00	0,00	0,00
RESULTADO PREVIDENCIÁRIO - FUNDO EM REPARTIÇÃO (XI) = (IX - X)	0,00	0,00	0,00	0,00	--
APORTES DE RECURSOS PARA O FUNDO EM REPARTIÇÃO DO RPPS	APORTES REALIZADOS				
Recursos para Cobertura de Insuficiências Financeiras	0,00				
Recursos para Formação de Reserva	0,00				
BENS E DIREITOS DO RPPS (FUNDO EM REPARTIÇÃO)	SALDO ATUAL				
Caixa e Equivalentes de Caixa	0,00				
Investimentos e Aplicações	0,00				
Outros Bens e Direitos	0,00				
RECEITAS DA ADMINISTRAÇÃO - RPPS	PREVISÃO ATUALIZADA		RECEITAS REALIZADAS		
RECEITAS CORRENTES	0,00		0,00		
TOTAL DAS RECEITAS DA ADMINISTRAÇÃO RPPS - (XII)	0,00		0,00		
DESPESAS DA ADMINISTRAÇÃO - RPPS	DOTAÇÃO ATUALIZADA	DESPESAS EMPENHADAS	DESPESAS LIQUIDADAS	DESPESAS PAGAS	INSCRITAS EM RESTOS A PAGAR NÃO PROCESSADOS
		Até o Bimestre	Até o Bimestre	Até o Bimestre	No Exercício
DESPESAS CORRENTES (XIII)	0,00	0,00	0,00	0,00	0,00
DESPESAS DE CAPITAL (XIV)	0,00	0,00	0,00	0,00	0,00
TOTAL DAS DESPESAS DA ADMINISTRAÇÃO RPPS (XV) = (XIII + XIV)	0,00	0,00	0,00	0,00	0,00
RESULTADO DA ADMINISTRAÇÃO RPPS (XVI) = (XII - XV)	0,00	0,00	0,00	0,00	--
BENS E DIREITOS - ADMINISTRAÇÃO DO RPPS	SALDO ATUAL				
Caixa e Equivalentes de Caixa	0,00				
Investimentos e Aplicações	0,00				
Outros Bens e Direitos	0,00				

Prefeitura Municipal de Ruy Barbosa

RECEITAS PREVIDENCIÁRIAS (BENEFÍCIOS MANTIDOS PELO TESOUREO)	PREVISÃO ATUALIZADA	RECEITAS REALIZADAS
Contribuições dos Servidores	0,00	0,00
Demais Receitas Previdenciárias	0,00	0,00
TOTAL DAS RECEITAS (BENEFÍCIOS MANTIDOS PELO TESOUREO) (XVII)	0,00	0,00

DESPESAS PREVIDENCIÁRIAS (BENEFÍCIOS MANTIDOS PELO TESOUREO)	DOTAÇÃO ATUALIZADA	DESPESAS EMPENHADAS	DESPESAS LIQUIDADAS	DESPESAS PAGAS	INSCRITAS EM RESTOS A PAGAR NÃO PROCESSADOS
		Até o Bimestre	Até o Bimestre	Até o Bimestre	No Exercício
Aposentadorias	0,00	0,00	0,00	0,00	0,00
Pensões	0,00	0,00	0,00	0,00	0,00
Outros Despesas Previdenciárias	0,00	0,00	0,00	0,00	0,00
TOTAL DAS DESPESAS (BENEFÍCIOS MANTIDOS PELO TESOUREO) (XVIII)	0,00	0,00	0,00	0,00	0,00
RESULTADO DOS BENEFÍCIOS MANTIDOS PELO TESOUREO (XIX) = (XVII - XVIII)2	0,00	0,00	0,00	0,00	--

LUIZ CLAUDIO MIRANDA PIRES
 Prefeito Municipal
 CPF : 395.381.415-04

MARIVALDO LEITE NASCIMENTO
 Secretário de Administração
 CPF : 676.706.875-68

ETEMILSON SAMPAIO ASSIS
 Contador(a)
 Reg. Prof.: CRC-BA 4418

Prefeitura Municipal de Ruy Barbosa

BA - EXECUTIVO

Prefeitura Municipal de Ruy Barbosa

RELATÓRIO RESUMIDO DE EXECUÇÃO ORÇAMENTÁRIA

DEMONSTRATIVO DOS RESULTADOS PRIMÁRIO E NOMINAL - MUNICÍPIOS

ORÇAMENTO FISCAL DA SEGURIDADE SOCIAL

(Janeiro a Agosto) - 4º Bimestre de 2022



RREO - Anexo 6 (LRF, Art. 53, inciso III)

Em reais

RECEITAS PRIMÁRIAS	PREVISÃO ATUALIZADA	Até o Bimestre 2022					
		RECEITAS REALIZADAS (a)					
RECEITAS CORRENTES (I)	87.575.000,00	70.395.841,19					
Impostos, Taxas e Contribuições de Melhoria	4.296.300,00	5.242.052,35					
IPTU	539.100,00	124.999,22					
ISS	980.600,00	2.075.530,79					
ITBI	213.000,00	110.674,92					
IRRF	1.624.000,00	2.588.566,71					
Outros Impostos, Taxas e Contribuições de Melhoria	939.600,00	342.280,71					
Contribuições	0,00	0,00					
Receita Patrimonial	837.300,00	3.118.781,69					
Aplicações Financeiras (II)	817.800,00	3.107.118,49					
Outras Receitas Patrimoniais	19.500,00	11.663,20					
Transferências Correntes	82.078.400,00	61.961.856,90					
Cota-Parte do FPM	33.590.800,00	22.687.369,62					
Cota-Parte do ICMS	7.993.400,00	4.967.967,91					
Cota-Parte do IPVA	659.100,00	496.475,62					
Cota-Parte do ITR	16.400,00	1.780,82					
Transferências da LC 87/1996	0,00	0,00					
Transferências da LC 61/1989	92.000,00	33.417,08					
Transferências do FUNDEB	28.633.900,00	21.287.567,24					
Outras Transferências Correntes	11.092.800,00	12.487.278,61					
Demais Receitas Correntes	363.000,00	73.150,25					
Outras Receitas Financeiras (III)	0,00	0,00					
Receitas Correntes Restantes	363.000,00	73.150,25					
RECEITAS PRIMÁRIAS CORRENTES (IV) = (I - II - III)	86.757.200,00	67.288.722,70					
RECEITAS DE CAPITAL (V)	4.222.000,00	2.968.062,76					
Operações de Crédito (VI)	0,00	0,00					
Amortização de Empréstimos (VII)	0,00	0,00					
Alienação de Bens	32.000,00	0,00					
Receitas de Alienação de Investimentos Temporários (VIII)	0,00	0,00					
Receitas de Alienação de Investimentos Permanentes (IX)	0,00	0,00					
Outras Alienações de Bens	32.000,00	0,00					
Transferências de Capital	4.190.000,00	2.968.062,76					
Convênios	0,00	0,00					
Outras Transferências de Capital	4.190.000,00	2.968.062,76					
Outras Receitas de Capital	0,00	0,00					
Outras Receitas de Capital Não Primárias (X)	0,00	0,00					
Outras Receitas de Capital Primárias	0,00	0,00					
RECEITAS PRIMÁRIAS DE CAPITAL (XI) = (V - VI - VII - VIII - IX - X)	4.222.000,00	2.968.062,76					
RECEITA PRIMÁRIA TOTAL (XII) = (IV + XI)	90.979.200,00	70.256.785,46					
DESPESAS PRIMÁRIAS	Até o Bimestre / 2022						
	DOTAÇÃO ATUALIZADA	DESPESAS EMPENHADAS	DESPESAS LIQUIDADAS	DESPESAS PAGAS (a)	RESTOS A PAGAR PROCESSADOS PAGOS	INSCRITAS EM RESTOS A PAGAR NÃO PROCESSADOS	
LIQUIDADOS							
PAGOS							
DESPESAS CORRENTES (XIII)	88.690.655,00	80.453.369,36	64.181.846,36	61.701.028,59	3.767.661,43	0,00	0,00
Pessoal e Encargos Sociais	44.959.815,00	40.943.758,78	36.488.477,98	36.488.477,98	3.725.270,24	0,00	0,00
Juros e Encargos da Dívida (XIV)	7.000,00	7.000,00	0,00	0,00	0,00	0,00	0,00
Outras Despesas Correntes	43.723.840,00	39.502.610,58	27.693.368,38	25.212.550,61	42.391,19	0,00	0,00
Transferências Constitucionais e Legais	0,00	0,00	0,00	0,00	0,00	0,00	0,00
Demais Despesas Correntes	43.723.840,00	39.502.610,58	27.693.368,38	25.212.550,61	42.391,19	0,00	0,00
DESPESAS PRIMÁRIAS CORRENTES (XV) = (XIII - XIV)	88.683.655,00	80.446.369,36	64.181.846,36	61.701.028,59	3.767.661,43	0,00	0,00
DESPESAS DE CAPITAL (XVI)	19.428.996,81	13.944.561,18	7.919.564,03	7.851.303,51	1.336.374,88	0,00	0,00
Investimentos	18.385.196,81	12.925.797,18	6.946.026,69	6.877.766,17	1.336.374,88	0,00	0,00
Inversões Financeiras	25.000,00	0,00	0,00	0,00	0,00	0,00	0,00
Concessão de Empréstimos e Financiamentos (XVII)	0,00	0,00	0,00	0,00	0,00	0,00	0,00
Aquisição de Título de Capital já Integralizado (XVIII)	0,00	0,00	0,00	0,00	0,00	0,00	0,00
Aquisição de Título de Crédito (XIX)	0,00	0,00	0,00	0,00	0,00	0,00	0,00
Demais Inversões Financeiras	25.000,00	0,00	0,00	0,00	0,00	0,00	0,00
Amortização da Dívida (XX)	1.018.800,00	1.018.764,00	973.537,34	973.537,34	0,00	0,00	0,00
DESPESAS PRIMÁRIAS DE CAPITAL (XXI) = (XVI - XVII - XVIII - XIX - XX)	18.410.196,81	12.925.797,18	6.946.026,69	6.877.766,17	1.336.374,88	0,00	0,00
RESERVA DE CONTINGÊNCIA (XXII)	569.270,00	0,00	0,00	0,00	0,00	0,00	0,00
DESPESA PRIMÁRIA TOTAL (XXIII) = (XV + XXI + XXII)	107.663.121,81	93.372.166,54	71.127.873,05	68.578.794,76	5.104.036,31	0,00	0,00
RESULTADO PRIMÁRIO - (XXIV) = XIIa - (XXIIIa + XXIIIb + XXIIIc)							-3.426.045,61
META FISCAL PARA O RESULTADO PRIMÁRIO				VALOR CORRENTE			
Meta fixada no Anexo de Metas Fiscais da LDO para o exercício de referência				932.000,00			

Prefeitura Municipal de Ruy Barbosa

BA - EXECUTIVO

Prefeitura Municipal de Ruy Barbosa

RELATÓRIO RESUMIDO DE EXECUÇÃO ORÇAMENTÁRIA

DEMONSTRATIVO DOS RESULTADOS PRIMÁRIO E NOMINAL - MUNICÍPIOS

ORÇAMENTO FISCAL DA SEGURIDADE SOCIAL

(Janeiro a Agosto) - 4º Bimestre de 2022



RREO - Anexo 6 (LRF, Art. 53, inciso III)

Em reais

JUROS NOMINAIS	Até o Bimestre	
	VALOR INCORRIDO	
Juros, Encargos e Variações Monetárias Ativos (XXV)		3.107.118,49
Juros, Encargos e Variações Monetárias Passivos (XXVI)		0,00
RESULTADO NOMINAL - (XXVII) = XXIV + (XXV - XXVI)		-318.927,12
META FISCAL PARA O RESULTADO NOMINAL	VALOR CORRENTE	
Meta fixada no Anexo de Metas Fiscais da LDO para o exercício de referência		1.739.800,00
CÁLCULO DO RESULTADO NOMINAL	SALDO	
	Em 31/Dez/2021 (a)	Em 4º Bimestre (b)
DÍVIDA CONSOLIDADA (XXVIII)	41.319.992,10	46.714.010,15
DEDUÇÕES (XXIX)	16.598.267,04	20.403.501,03
Disponibilidade de Caixa	16.598.267,04	20.403.501,03
Disponibilidade de Caixa bruta	44.598.819,88	44.862.885,69
(-) Restos a Pagar Processados (XXX)	6.832.312,30	1.728.275,99
(-) Depósitos Restituíveis e Valores Vinculados	21.168.240,54	22.731.108,67
Demais Haveres Financeiros	0,00	0,00
DÍVIDA CONSOLIDADA LÍQUIDA (XXXI) = (XXVIII - XXIX)	24.721.725,06	26.310.509,12
RESULTADO NOMINAL - Abaixo da Linha (XXXII) = (XXXIa - XXXIb)		-1.588.784,06

AJUSTE METODOLÓGICO	Até o Bimestre	
VARIAÇÃO SALDO RPP = (XXXIII) = (XXXa - XXXb)		5.104.036,31
RECEITA DE ALIENAÇÃO DE INVESTIMENTOS PERMANENTES (IX)		0,00
PASSIVOS RECONHECIDOS NA DC (XXXIV)		0,00
VARIAÇÃO CAMBIAL (XXXV)		0,00
PAGAMENTO DE PRECATÓRIOS INTEGRANTES DA DC (XXXVI)		0,00
AJUSTES RELATIVOS AO RPPS (XXXVII)		0,00
OUTROS AJUSTES (XXXVIII)		0,00

RESULTADO NOMINAL AJUSTADO - Abaixo da Linha (XXXIX) = (XXXII - XXXIII - IX + XXXIV + XXXV - XXXVI + XXXVII + XXXVIII)	-6.692.820,37
---	----------------------

RESULTADO PRIMÁRIO - Abaixo da Linha (XL) = XXXIX - (XXV - XXVI)	-9.799.938,86
---	----------------------

INFORMAÇÕES ADICIONAIS	PREVISÃO ORÇAMENTÁRIA
SALDO DE EXERCÍCIOS ANTERIORES	13.438.561,81
Recursos Arrecadados em Exercícios Anteriores - RPPS	0,00
Superávit Financeiro Utilizado para Abertura e Reabertura de Créditos Adicionais	13.438.561,81
RESERVA ORÇAMENTÁRIA DO RPPS	0,00

DEMONSTRATIVO DE CUMPRIMENTO DO LIMITE PARA DESPESAS PRIMÁRIAS CORRENTES						
DESPESAS PRIMÁRIAS CORRENTES * APURADAS CONFORME O ART. 4º DA LC 156/16 (INCLUÍDAS AS DESPESAS INTRA-ORÇAMENTÁRIAS)	Despesas Empenhadas		Despesas Liquidadas		Inscritas em RP Não Processados	
	Até o Bimestre	Até o Bimestre	Até o Bimestre	Até o Bimestre	Até o Bimestre	Até o Bimestre
DESPESAS CORRENTES (XLI)	0,00	0,00	0,00	0,00	0,00	0,00
Pessoal e Encargos Sociais	0,00	0,00	0,00	0,00	0,00	0,00
Juros e Encargos da Dívida (XLII)	0,00	0,00	0,00	0,00	0,00	0,00
Outras Despesas Correntes	0,00	0,00	0,00	0,00	0,00	0,00
DESPESAS PRIMÁRIAS CORRENTES (XLIII) = (XLI - XLII)	0,00	0,00	0,00	0,00	0,00	0,00
Transferências Constitucionais (XLIV)	0,00	0,00	0,00	0,00	0,00	0,00
Contribuições para o PIS/PASEP (XLV)	0,00	0,00	0,00	0,00	0,00	0,00
DESPESAS PRIMÁRIAS CORRENTES APURADAS CONFORME O ART. 4º DA LC 156/16 (XLVI)	0,00	0,00	0,00	0,00	0,00	0,00

FONTE: Sistema: Sistema CONTÁBIL, Unidade Responsável: Prefeitura Municipal de Ruy Barbosa, Emissão: 28/09/2022, às 14:13:41, Assinado Digitalmente no dia 28/09/2022, às 14:13:41.

LUIZ CLAUDIO MIRANDA PIRES
Prefeito Municipal
CPF : 395.381.415-04

MARIVALDO LEITE NASCIMENTO
Secretário de Administração
CPF : 676.706.875-68

ETEMILSON SAMPAIO ASSIS
Contador(a)
Reg. Prof.: CRC-BA 4418

Página: 2 de 2

Prefeitura Municipal de Ruy Barbosa



BA - EXECUTIVO
Prefeitura Municipal de Ruy Barbosa
RELATÓRIO RESUMIDO DE EXECUÇÃO ORÇAMENTÁRIA DEMONSTRATIVOS DOS RESTOS A PAGAR POR PODER E ÓRGÃO ORÇAMENTO FISCAL DA SEGURANÇA SOCIAL
 Janeiro a Agosto - 4º Bimestre de 2022

RREO - Anexo 7 (LRF, Art. 53, inciso V)

PODER / ÓRGÃO	EXERCÍCIOS ANTERIORES				EXERCÍCIOS ATUAIS				RESTOS A PAGAR NÃO PROCESSADOS				Saldo Total L = (e + k)			
	Em Exercícios Anteriores (a)		Em 31 de dezembro de 2021 (b)		Canceletos (d)		Saldo e = (a + b) - (c + d)		Liquidados (h)		Pagos (i)			Canceletos (j)		Saldo k = (f + g) - (i + j)
	Inscritos	Em 31 de dezembro de 2021 (a)	Inscritos	Em 31 de dezembro de 2021 (b)	Canceletos (d)	Saldo e = (a + b) - (c + d)	Liquidados (h)	Pagos (i)	Canceletos (j)	Inscritos	Em 31 de dezembro de 2021 (g)	Liquidados (h)		Pagos (i)	Canceletos (j)	
	(a)	(b)	(c)	(d)	(e)	(f)	(g)	(h)	(i)	(j)	(k)	(l)		(m)	(n)	(o)
RESTOS A PAGAR (EXCETO INTRA-ORÇAMENTÁRIOS) (I)	1.728.275,99	5.104.036,31	5.104.036,31	0,00	1.728.275,99	0,00	0,00	0,00	0,00	0,00	0,00	0,00	0,00	0,00	44.897,66	1.773.173,65
PODER EXECUTIVO	1.728.275,99	5.104.036,31	5.104.036,31	0,00	1.728.275,99	0,00	0,00	0,00	0,00	0,00	0,00	0,00	0,00	0,00	44.897,66	1.773.173,65
Prefeitura Municipal de Ruy Barbosa	1.727.103,23	5.063.316,59	5.063.316,59	0,00	1.727.103,23	0,00	0,00	0,00	0,00	0,00	0,00	0,00	0,00	0,00	44.477,66	1.771.580,89
Fundo Municipal de Saúde de Ruy Barbosa	1.172,76	40.719,72	40.719,72	0,00	1.172,76	0,00	0,00	0,00	0,00	0,00	0,00	0,00	0,00	0,00	420,00	1.592,76
PODER LEGISLATIVO	0,00	0,00	0,00	0,00	0,00	0,00	0,00	0,00	0,00	0,00	0,00	0,00	0,00	0,00	0,00	0,00
Câmara Municipal de Ruy Barbosa	0,00	0,00	0,00	0,00	0,00	0,00	0,00	0,00	0,00	0,00	0,00	0,00	0,00	0,00	0,00	0,00
RESTOS A PAGAR (INTRA-ORÇAMENTÁRIOS) (II)	0,00	0,00	0,00	0,00	0,00	0,00	0,00	0,00	0,00	0,00	0,00	0,00	0,00	0,00	0,00	0,00
TOTAL (XIV) = (XI + XII)	1.728.275,99	5.104.036,31	5.104.036,31	0,00	1.728.275,99	0,00	0,00	0,00	0,00	0,00	0,00	0,00	0,00	0,00	44.897,66	1.773.173,65

FONTE: Sistema CONTABIL - Unidade Responsável: Prefeitura Municipal de Ruy Barbosa. Emissão: 06/09/2022, às 17:13:35. Assinado Digitalmente no dia 06/09/2022, às 17:13:35.

LUIZ CLAUDIO MIRANDA PIRES
 Prefeito Municipal
 CPF : 395.381.415-04

MARVALDO LEITE NASCIMENTO
 Secretário de Administração
 CPF : 676.706.875-68

ETEMILSON SAMPAIO ASSIS
 Contador(a)
 Reg. Prof.: CRC-BA 4418

Prefeitura Municipal de Ruy Barbosa

BA - EXECUTIVO
Prefeitura Municipal de Ruy Barbosa
 RELATÓRIO RESUMIDO DE EXECUÇÃO ORÇAMENTÁRIA
DEMONSTRATIVO DAS RECEITAS E DESPESAS COM MANUTENÇÃO E DESENVOLVIMENTO DO ENSINO - MDE
 ORÇAMENTO FISCAL DA SEGURIDADE SOCIAL
 (Janeiro a Agosto) - 4º Bimestre de 2022
 RREO - Anexo 8 (LDB, art. 72)



Em Reais

RECEITAS DO ENSINO					
RECEITA RESULTANTE DE IMPOSTOS (caput do art. 212 da Constituição)	PREVISÃO ATUALIZADA (a)		RECEITAS REALIZADAS Até o Bimestre(b)		
1- RECEITA DE IMPOSTOS	3.356.700,00		4.899.771,64		
1.1- Receita Resultante do Imposto sobre a Propriedade Predial e Territorial Urbana – IPTU	539.100,00		124.999,22		
1.2- Receita Resultante do Imposto sobre Transmissão Inter Vivos – ITBI	213.000,00		110.674,92		
1.3- Receita Resultante do Imposto sobre Serviços de Qualquer Natureza – ISS	980.600,00		2.075.530,79		
1.4- Receita Resultante do Imposto de Renda Retido na Fonte – IRRF	1.624.000,00		2.588.566,71		
2- RECEITA DE TRANSFERÊNCIAS CONSTITUCIONAIS E LEGAIS	52.212.200,00		34.821.938,24		
2.1- Cota-Parte FPM	41.284.100,00		27.955.741,77		
2.1.1- Parcela referente à CF, art. 159, I, alínea b 2.1.2- Parcela referente à CF, art. 159, I, alínea d e	38.466.300,00		26.341.861,57		
2.2- Cota-Parte ICMS	2.817.800,00		1.613.880,20		
2.3- Cota-Parte IPI-Exportação	9.991.700,00		6.209.959,71		
2.4- Cota-Parte ITR	92.000,00		33.417,08		
2.5- Cota-Parte IPVA	20.500,00		2.225,89		
2.6- Cota-Parte IOF-Ouro	823.900,00		620.593,79		
2.7- Compensações Financeiras Provenientes de Impostos e Transferências Constitucionais	-		-		
3- TOTAL DA RECEITA DE IMPOSTOS (1 + 2)	55.568.900,00		39.721.709,88		
4- TOTAL DESTINADO AO FUNDEB – 20% DE ((2.1.1)+ (2.2)+ (2.3)+ (2.4)+ (2.5))	9.878.880,00		6.634.927,19		
5- VALOR MÍNIMO A SER APLICADO ALÉM DO VALOR DESTINADO AO FUNDEB - 5% DE ((2.1.1)+ (2.2)+ (2.3)+ (2.4)+ (2.5)) + 25% DE ((1.1)+ (1.2)+ (1.3)+ (1.4)+ (2.1.2)+ (2.6)+ (2.7))	4.013.345,00		3.288.815,86		
FUNDEB					
RECEITAS RECEBIDAS DO FUNDEB NO EXERCÍCIO	PREVISÃO ATUALIZADA (a)		RECEITAS REALIZADAS Até o Bimestre (b)		
6- RECEITAS RECEBIDAS DO FUNDEB	28.664.500,00		21.621.015,60		
6.1- FUNDEB - Impostos e Transferências de Impostos	18.772.600,00		13.643.393,04		
6.1.1- Principal	18.742.000,00		13.309.944,68		
6.1.2- Rendimentos de Aplicação Financeira	30.600,00		333.448,36		
6.2- FUNDEB - Complementação da União - VAAF	6.918.400,00		4.973.365,56		
6.2.1- Principal	6.918.400,00		4.973.365,56		
6.2.2- Rendimentos de Aplicação Financeira	-		-		
6.3- FUNDEB - Complementação da União - VAAT	2.973.500,00		3.004.257,00		
6.3.1- Principal	2.973.500,00		3.004.257,00		
6.3.2- Rendimentos de Aplicação Financeira	-		-		
7- RESULTADO LÍQUIDO DAS TRANSFERÊNCIAS DO FUNDEB (6.1.1 – 4)	8.863.120,00		6.675.017,49		
RECURSOS RECEBIDOS EM EXERCÍCIOS ANTERIORES E NÃO UTILIZADOS (SUPERÁVIT)	VALOR				
8- TOTAL DOS RECURSOS DE SUPERÁVIT			588.955,38		
8.1- SUPERÁVIT DO EXERCÍCIO IMEDIATAMENTE ANTERIOR			302.302,36		
8.2- SUPERÁVIT RESIDUAL DE OUTROS EXERCÍCIOS			286.653,02		
9- TOTAL DOS RECURSOS DO FUNDEB DISPONÍVEIS PARA UTILIZAÇÃO (6 + 8)			22.209.970,98		
DESPESAS COM RECURSOS DO FUNDEB (Por Área de Atuação)j6	DOTAÇÃO ATUALIZADA (c)	DESPESAS EMPENHADAS Até o Bimestre (d)	DESPESAS LIQUIDADAS Até o Bimestre (e)	DESPESAS PAGAS Até o Bimestre (f)	INSCRITAS EM RESTOS A PAGAR NÃO PROCESSADOS (g)
10- PROFISSIONAIS DA EDUCAÇÃO BÁSICA	20.123.400,00	18.210.500,00	17.792.568,68	17.792.568,68	417.931,32
10.1 - Educação Infantil	3.916.740,18	2.779.209,05	2.608.656,17	2.608.656,17	170.552,88
10.1.1 - Creche	1.723.300,00	1.500.300,00	1.500.216,44	1.500.216,44	83,56
10.1.2 - Pré-escola	2.193.440,18	1.278.909,05	1.108.439,73	1.108.439,73	170.469,32
10.2 - Ensino Fundamental	16.206.659,82	15.431.290,95	15.183.912,51	15.183.912,51	247.378,44
11 - OUTRAS DESPESAS	3.636.700,00	1.531.944,92	778.804,58	778.804,58	753.140,34
11.1 - Educação Infantil	1.079.064,03	309.267,70	77.550,58	77.550,58	231.717,12
11.1.1 - Creche	529.300,00	200.000,00	-	-	200.000,00
11.1.2 - Pré-escola	549.764,03	109.267,70	77.550,58	77.550,58	31.717,12
11.2 - Ensino Fundamental	2.557.635,97	1.222.677,22	701.254,00	701.254,00	521.423,22
12- TOTAL DAS DESPESAS COM RECURSOS DO FUNDEB (10 + 11)	23.760.100,00	19.742.444,92	18.571.373,26	18.571.373,26	1.171.071,66
INDICADORES DO FUNDEB					
DESPESAS CUSTEADAS COM RECEITAS DO FUNDEB RECEBIDAS NO EXERCÍCIO	DESPESAS EMPENHADAS Até o Bimestre (d)	DESPESAS LIQUIDADAS Até o Bimestre (e)	DESPESAS PAGAS Até o Bimestre (f)	INSCRITAS EM RESTOS A PAGAR NÃO PROCESSADOS	INSCRITAS EM RESTOS A PAGAR NÃO PROCESSADOS (SEM DISPONIBILIDADE DE CAIXA)
13- Total das Despesas do FUNDEB com Profissionais da Educação Básica	18.210.500,00	17.792.568,68	17.792.568,68	417.931,32	-
14- Total das Despesas custeadas com FUNDEB - Impostos e Transferências de Impostos	13.968.228,72	13.343.764,79	13.343.764,79	624.463,93	-
15 - Total das Despesas custeadas com FUNDEB - Complementação da União - VAAF	2.931.035,07	2.684.914,83	2.684.914,83	246.120,24	-
16- Total das Despesas custeadas com FUNDEB - Complementação da União - VAAT	2.843.181,13	2.542.693,64	2.542.693,64	300.487,49	-
17- Total das Despesas custeadas com FUNDEB - Complementação da União - VAAT Aplicadas na Educação Infantil	2.500.300,00	2.329.750,04	2.329.750,04	170.549,96	-
18- Total das Despesas custeadas com FUNDEB - Complementação da União - VAAT Aplicadas em Despesa de Capital	342.881,13	212.943,60	212.943,60	129.937,53	-
INDICADORES - Art. 212-A, inciso XI e § 3º - Constituição Federal	VALOR EXIGIDO (i)	VALOR APLICADO (j)	VALOR CONSIDERADO APÓS DEDUÇÕES(k)	% APLICADA (l)	
19- Mínimo de 70% do FUNDEB na Remuneração dos Profissionais da Educação Básica	15.134.710,92		17.792.568,68	17.792.568,68	82,29%
20 - Percentual de 50% da Complementação da União ao FUNDEB (VAAT) na Educação Infantil	1.502.128,50		2.329.750,04	2.329.750,04	77,55%
21- Mínimo de 15% da Complementação da União ao FUNDEB - VAAT em Despesas de Capital	450.638,55		212.943,60	212.943,60	7,09%

Prefeitura Municipal de Ruy Barbosa

INDICADOR - Art.25, § 3º - Lei nº 14.113, de 2020 - (Máximo de 10% de Superávit)	VALOR MÁXIMO PERMITIDO (m)		VALOR NÃO APLICADO (n)		VALOR CONSIDERADO APÓS AJUSTE		% NÃO APLICADA (p)	
22- Total da Receita Recebida e não Aplicada no Exercício	2.162.101,56		3.049.642,34		3.049.642,34		14,10%	
INDICADOR - Art.25, § 3º - Lei nº 14.113, de 2020 - (Aplicação do Superávit de Exercício Anterior)	VALOR DE SUPERÁVIT PERMITIDO NO EXERCÍCIO ANTERIOR (q)	VALOR NÃO APLICADO NO EXERCÍCIO ANTERIOR (r)	VALOR DE SUPERÁVIT APLICADO ATÉ O PRIMEIRO QUADRIMESTRE (s)	VALOR APLICADO ATÉ O PRIMEIRO QUADRIMESTRE CONSTITUCIONAL (t)	VALOR APLICADO APÓS O PRIMEIRO QUADRIMESTRE (u)	VALOR NÃO APLICADO (v)		
23- Total das Despesas custeadas com Superávit do FUNDEB	2.629.138,17	302.302,36	-	-	-	302.302,36		
23.1- Total das Despesas custeadas com FUNDEB - Impostos e Transferências de Impostos	1.860.974,03	-	-	-	-	-		
23.2- Total das Despesas custeadas com FUNDEB - Complementação da União (VAAF + VAAT)	768.164,14	302.302,36	-	-	-	302.302,36		
DESPESAS COM MANUTENÇÃO E DESENVOLVIMENTO DO ENSINO – MDE - CUSTEADAS COM RECEITA DE IMPOSTOS (EXCETO FUNDEB)								
DESPESAS COM AÇÕES TÍPICAS DE MDE - RECEITAS DE IMPOSTOS - EXCETO FUNDEB (Por Área de Atuação)	DOTAÇÃO ATUALIZADA (c)	DESPESAS EMPENHADAS (d)	DESPESAS LIQUIDADAS (e)	DESPESAS PAGAS (f)	INSCRITAS EM RESTOS A PAGAR NÃO PROCESSADOS (g)			
24- EDUCAÇÃO INFANTIL	219.327,74	94.356,75	14.332,71	14.197,71	80.024,04			
24.1 - Creche	106.000,00	35.593,40	10.418,40	10.283,40	25.175,00			
24.2 - Pré-escola	113.327,74	58.763,35	3.914,31	3.914,31	54.849,04			
25- ENSINO FUNDAMENTAL	2.926.872,26	2.229.037,75	973.535,81	912.792,91	1.255.501,94			
26- TOTAL DAS DESPESAS COM AÇÕES TÍPICAS DE MDE (24 + 25)	3.146.200,00	2.323.394,50	987.868,52	926.990,62	1.335.525,98			
APURAÇÃO DAS DESPESAS PARA FINS DE LIMITE MÍNIMO CONSTITUCIONAL								
27- TOTAL DAS DESPESAS DE MDE CUSTEADAS COM RECURSOS DE IMPOSTOS (FUNDEB E RECEITA DE IMPOSTOS) - (L14(d ou e) + L26(d ou e) + L23.1(t))	VALOR							
27- TOTAL DAS DESPESAS DE MDE CUSTEADAS COM RECURSOS DE IMPOSTOS (FUNDEB E RECEITA DE IMPOSTOS) - (L14(d ou e) + L26(d ou e) + L23.1(t))	14.331.633,31							
28 - (-) RESULTADO LÍQUIDO DO FUNDEB DAS TRANSFERÊNCIAS DO FUNDEB = (L7)	6.675.017,49							
29 - (-) RESTOS A PAGAR NÃO PROCESSADOS INSCRITOS NO EXERCÍCIO SEM DISPONIBILIDADE FINANCEIRA DE RECURSOS DO FUNDEB IMPOSTOS 4 = (L14h)	-							
30 - (-) RESTOS A PAGAR NÃO PROCESSADOS INSCRITOS NO EXERCÍCIO SEM DISPONIBILIDADE FINANCEIRA DE RECURSOS DE IMPOSTOS 4 e 7	-							
31 - (-) CANCELAMENTO, NO EXERCÍCIO, DE RESTOS A PAGAR INSCRITOS COM DISPONIBILIDADE FINANCEIRA DE RECURSOS DE IMPOSTOS VINCULADOS AO ENSINO =	-							
32 - TOTAL DAS DESPESAS PARA FINS DO LIMITE (27+(28+29+30+31))	7.656.615,82							
APURAÇÃO DO LIMITE MÍNIMO CONSTITUCIONAL	VALOR EXIGIDO (x)		VALOR APLICADO (w)		% APLICADA (y)			
33- APLICAÇÃO EM MDE SOBRE A RECEITA RESULTANTE DE	9.930.427,47		7.656.615,82		19,28%			
RESTOS A PAGAR INSCRITOS EM EXERCÍCIOS ANTERIORES COM DISPONIBILIDADE FINANCEIRA DE RECURSOS DE	SALDO INICIAL (x)	RP LIQUIDADOS (aa)	RP PAGOS (ab)	RP CANCELADOS (ac)	SALDO FINAL (ad)			
34- RESTOS A PAGAR DE DESPESAS COM MDE	5.064.737,92	-	5.045.210,59	-	19.527,33			
34.1 - Executadas com Recursos de Impostos e Transferências de Impostos	19.527,33	-	-	-	19.527,33			
34.2 - Executadas com Recursos do FUNDEB - Impostos	-	-	-	-	-			
34.3 - Executadas com Recursos do FUNDEB - Complementação da União	5.045.210,59	-	5.045.210,59	-	-			
RECEITAS ADICIONAIS PARA FINANCIAMENTO DO ENSINO	PREVISÃO ATUALIZADA (a)		RECEITAS REALIZADAS Até o Bimestre(b)					
35- RECEITA DE TRANSFERÊNCIAS DO FNDE (INCLUINDO FINANCEIRA)	2.603.500,00		994.218,93					
35.1- Salário-Educação			487.839,70					
35.2- PDDE			0,45					
35.3- PNAE			344.022,99					
35.4 - PNATE			145.972,25					
35.5- Outras Transferências do FNDE			16.383,54					
36- RECEITA DE TRANSFERÊNCIAS DE CONVÊNIO			25,32					
37- RECEITA DE ROYALTIES DESTINADOS À EDUCAÇÃO			-					
38- RECEITA DE OPERAÇÕES DE CRÉDITO VINCULADAS À			-					
39- OUTRAS RECEITAS PARA FINANCIAMENTO DO ENSINO			2.225.960,85					
40- TOTAL DAS RECEITAS ADICIONAIS PARA FINANCIAMENTO			3.220.205,10					

Prefeitura Municipal de Ruy Barbosa

OUTRAS DESPESAS COM EDUCAÇÃO (Por Área de Atuação) ⁶	DOTAÇÃO ATUALIZADA (c)	DESPESAS EMPENHADAS (d)	DESPESAS LIQUIDADAS (e)	DESPESAS PAGAS (f)	INSCRITAS EM RESTOS A PAGAR NÃO PROCESSADOS (g)
41 - EDUCAÇÃO INFANTIL	4.877.253,09	4.488.828,35	1.118.420,30	1.040.859,97	3.370.408,05
41.1 - Creche	2.546.500,00	2.456.289,19	598.670,04	598.670,04	1.857.619,15
41.2 - Pré-escola	2.330.753,09	2.032.539,16	519.750,26	442.189,93	1.512.788,90
42 - ENSINO FUNDAMENTAL	11.002.346,91	8.058.455,47	5.215.731,60	4.916.816,75	2.842.723,87
43 - ENSINO MÉDIO	612.300,00	157.885,46	9.983,74	9.983,74	147.901,72
44 - ENSINO SUPERIOR	72.000,00	47.520,00	33.600,00	27.120,00	13.920,00
45 - ENSINO PROFISSIONAL NAO INTEGRADO AO ENSINO REGULAR	-	-	-	-	-
46- TOTAL DAS DESPESAS CUSTEADAS COM RECEITAS ADICIONAIS PARA FINANCIAMENTO DO ENSINO (41 + 42 + 43 + 44 + 45)	16.563.900,00	12.752.689,28	6.377.735,64	5.994.780,46	6.374.953,64
TOTAL GERAL DAS DESPESAS COM EDUCAÇÃO	DOTAÇÃO ATUALIZADA (c)	DESPESAS EMPENHADAS (d)	DESPESAS LIQUIDADAS (e)	DESPESAS PAGAS (f)	INSCRITAS EM RESTOS A PAGAR NÃO
47 - TOTAL GERAL DAS DESPESAS COM EDUCAÇÃO (12+26+46)	43.470.200,00	34.818.528,70	25.936.977,42	25.493.144,34	8.881.551,28
47.1 - Despesas Correntes	31.853.100,00	26.046.817,44	21.655.809,95	21.211.976,87	4.391.007,49
47.1.1 - Pessoal Ativo	22.176.615,00	19.060.500,00	17.912.097,06	17.912.097,06	1.148.402,94
47.1.2 - Pessoal Inativo					
47.1.3 - Transf. às instituições comunitárias, confessionais ou filantrópicas sem					
47.1.4 - Outras Despesas Correntes	9.676.485,00	6.986.317,44	3.743.712,89	3.299.879,81	3.242.604,55
47.2 - Despesas de Capital	11.617.100,00	8.771.711,26	4.281.167,47	4.281.167,47	4.490.543,79
47.2.1 - Transf. a instituições comunitárias, confessionais e filantrópicas sem					
47.2.2 - Outras Despesas de Capital	11.617.100,00	8.771.711,26	4.281.167,47	4.281.167,47	4.490.543,79
CONTROLE DA DISPONIBILIDADE FINANCEIRA E CONCILIAÇÃO BANCÁRIA	FUNDEB			SALÁRIO EDUCAÇÃO	
48- DISPONIBILIDADE FINANCEIRA EM 31 DE DEZEMBRO DE <EXERCÍCIO ANTERIOR>			5.634.165,97		876.137,65
49- (-) INGRESSO DE RECURSOS ATÉ O BIMESTRE (orçamentário)			21.621.015,60		487.839,70
50- (-) PAGAMENTOS EFETUADOS ATÉ O BIMESTRE (orçamentário e restos a pagar)			23.616.583,85		797.731,16
51- (-) DISPONIBILIDADE FINANCEIRA ATÉ O BIMESTRE			3.638.597,72		566.246,19
52- (+) AJUSTES POSITIVOS (RETENÇÕES E OUTROS VALORES EXTRAORÇAMENTÁRIOS)			2.181.247,48		142,48
53- (-) AJUSTES NEGATIVOS (OUTROS VALORES EXTRAORÇAMENTÁRIOS)			-		-
54- (-) SALDO FINANCEIRO CONCILIADO (Saldo Bancário)			5.819.845,20		566.388,67

FONTE: Sistema: Sistema CONTABIL, Unidade Responsável: Prefeitura Municipal de Ruy Barbosa, Emissão: 23/09/2022, às 14:15:14, Assinado Digitalmente no dia 23/09/2022, às 14:15:14.

1 Limites mínimos anuais a serem cumpridos no encerramento do exercício.

2 Art. 21, § 2º, Lei 11.494/2007: "Até 5% dos recursos recebidos à conta dos Fundos, inclusive relativos à complementação da União recebidos nos termos do §1º do art. 6º desta Lei, poderão ser utilizados no 1º trimestre do exercício imediatamente subsequente, mediante abertura de crédito adicional."

3 Caput do artigo 212 da CF/1988/4

4 Os valores referentes à parcela dos Restos a Pagar inscritos sem disponibilidade financeira vinculada à educação deverão ser informados somente no RREO do último bimestre do exercício. 5 Limites mínimos anuais a serem cumpridos no encerramento do exercício, no âmbito de atuação prioritária, conforme LDBR art. 11, V.

6 Nos cinco primeiros bimestres do exercício o acompanhamento poderá ser feito com base na despesa empenhada ou na despesa liquidada. No último bimestre do exercício, o valor deverá corresponder ao total da despesa empenhada. 7 Essa coluna poderá ser apresentada somente no último bimestre

LUIZ CLAUDIO MIRANDA PIRES
Prefeito Municipal
CPF : 395.381.415-04

MARIVALDO LEITE NASCIMENTO
Secretário de Administração
CPF : 676.706.875-68

ETEMILSON SAMPAIO ASSIS
Contador(a)
Reg. Prof.: CRC-BA 4418

Prefeitura Municipal de Ruy Barbosa

BA - EXECUTIVO

Prefeitura Municipal de Ruy Barbosa

RELATÓRIO RESUMIDO DE EXECUÇÃO ORÇAMENTÁRIA

DEMONSTRATIVO DAS RECEITAS E DESPESAS COM AÇÕES E SERVIÇOS PÚBLICOS DE SAÚDE

ORÇAMENTO FISCAL DA SEGURIDADE SOCIAL

(Janeiro a Agosto) - 4º Bimestre de 2022



RRRO – ANEXO 12 (LC 141/2012, art. 35)

RS 1,00

RECEITAS RESULTANTES DE IMPOSTOS E TRANSFERÊNCIAS CONSTITUCIONAIS E LEGAIS	PREVISÃO INICIAL	PREVISÃO ATUALIZADA (a)	RECEITA REALIZADAS	
			Até o Bimestre (b)	% (b/a)x100
RECEITA DE IMPOSTOS (I)	3.356.700,00	3.356.700,00	4.899.771,64	145,97
Receipta Resultante do Imposto Predial e Territorial Urbano - IPTU	539.100,00	539.100,00	124.999,22	23,19
IPTU	539.100,00	539.100,00	124.999,22	23,19
Multas, Juros de Mora e Outros Encargos do IPTU	0,00	0,00	0,00	0,00
Receipta Resultante do Imposto sobre Transmissão Inter Vivos - ITBI	213.000,00	213.000,00	110.674,92	51,96
ITBI	213.000,00	213.000,00	110.674,92	51,96
Multas, Juros de Mora e Outros Encargos do ITBI	0,00	0,00	0,00	0,00
Receipta Resultante do Imposto sobre Serviços de Qualquer Natureza - ISS	980.600,00	980.600,00	2.075.530,79	211,66
ISS	980.600,00	980.600,00	2.075.530,79	211,66
Multas, Juros de Mora e Outros Encargos do ISS	0,00	0,00	0,00	0,00
Receipta Resultante do Imposto sobre a Renda e Proventos de Qualquer Natureza Retido na Fonte - IRRF	1.624.000,00	1.624.000,00	2.588.566,71	159,39
RECEITA DE TRANSFERÊNCIAS CONSTITUCIONAIS E LEGAIS (II)	49.394.400,00	49.394.400,00	33.208.058,04	67,23
Cota-Parte FPM	38.466.300,00	38.466.300,00	26.341.861,57	68,48
Cota-Parte ITR	20.500,00	20.500,00	2.225,89	10,86
Cota-Parte IPVA	823.900,00	823.900,00	620.593,79	75,32
Cota-Parte ICMS	9.991.700,00	9.991.700,00	6.209.959,71	62,15
Cota-Parte IPI-Exportação	92.000,00	92.000,00	33.417,08	36,32
Compensações Financeiras Provenientes de Impostos e Transferências Constitucionais	0,00	0,00	0,00	0,00
Desoneração ICMS (LC 87/96)	0,00	0,00	0,00	0,00
Outras	0,00	0,00	0,00	0,00
TOTAL DAS RECEITAS RESULTANTES DE IMPOSTOS E TRANSFERÊNCIAS CONSTITUCIONAIS E LEGAIS - (III) = (I) + (II)	52.751.100,00	52.751.100,00	38.107.829,68	72,24

DESPESAS COM AÇÕES E SERVIÇOS PÚBLICOS DE SAÚDE (ASPS) – POR SUBFUNÇÃO E CATEGORIA ECONÔMICA	DOTAÇÃO INICIAL	DOTAÇÃO ATUALIZADA (c)	DESPESAS EMPENHADAS		DESPESAS LIQUIDADAS		DESPESAS PAGAS		Inscritas em Restos a Pagar não Processados (g)
			Até o Bimestre (d)	% (d/c)x100	Até o Bimestre (e)	% (e/c)x100	Até o Bimestre (f)	% (f/c)x100	
ATENÇÃO BÁSICA (IV)	2.253.100,00	380.700,00	357.700,83	93,96	249.387,06	65,51	216.868,10	56,97	0,00
Despesas Correntes	2.061.100,00	326.600,00	304.695,44	93,29	196.381,67	60,13	163.862,71	50,17	0,00
Despesas de Capital	192.000,00	54.100,00	53.005,39	97,98	53.005,39	97,98	53.005,39	97,98	0,00
ASSISTÊNCIA HOSPITALAR E AMBULATORIAL (V)	1.071.100,00	784.900,00	267.798,00	34,12	96.860,00	12,34	95.166,00	12,12	0,00
Despesas Correntes	940.100,00	761.500,00	267.798,00	35,17	96.860,00	12,72	95.166,00	12,50	0,00
Despesas de Capital	131.000,00	23.400,00	0,00	0,00	0,00	0,00	0,00	0,00	0,00
SUPORTE PROFILÁTICO E TERAPÊUTICO (VI)	99.600,00	9.300,00	0,00	0,00	0,00	0,00	0,00	0,00	0,00
Despesas Correntes	98.600,00	8.300,00	0,00	0,00	0,00	0,00	0,00	0,00	0,00
Despesas de Capital	1.000,00	1.000,00	0,00	0,00	0,00	0,00	0,00	0,00	0,00
VIGILÂNCIA SANITÁRIA (VII)	17.000,00	8.000,00	0,00	0,00	0,00	0,00	0,00	0,00	0,00
Despesas Correntes	16.000,00	7.000,00	0,00	0,00	0,00	0,00	0,00	0,00	0,00
Despesas de Capital	1.000,00	1.000,00	0,00	0,00	0,00	0,00	0,00	0,00	0,00
VIGILÂNCIA EPIDEMIOLÓGICA (VIII)	1.769.600,00	297.100,00	60.495,23	20,36	1.847,00	0,62	1.847,00	0,62	0,00
Despesas Correntes	1.754.600,00	289.600,00	57.995,23	20,03	1.847,00	0,64	1.847,00	0,64	0,00
Despesas de Capital	15.000,00	7.500,00	2.500,00	33,33	0,00	0,00	0,00	0,00	0,00
ALIMENTAÇÃO E NUTRIÇÃO (IX)	0,00	0,00	0,00	0,00	0,00	0,00	0,00	0,00	0,00
Despesas Correntes	0,00	0,00	0,00	0,00	0,00	0,00	0,00	0,00	0,00
Despesas de Capital	0,00	0,00	0,00	0,00	0,00	0,00	0,00	0,00	0,00
OUTRAS SUBFUNÇÕES (X)	5.207.800,00	7.669.600,00	7.544.835,27	98,37	6.034.070,67	78,68	5.694.264,91	74,24	0,00
Despesas Correntes	5.143.800,00	7.513.700,00	7.401.009,98	98,50	5.892.409,67	78,42	5.552.603,91	73,90	0,00
Despesas de Capital	64.000,00	155.900,00	143.825,29	92,25	141.661,00	90,87	141.661,00	90,87	0,00
TOTAL (XI) = (IV + V + VI + VII + VIII + IX + X)	10.418.200,00	9.149.600,00	8.230.829,33	89,96	6.382.164,73	69,75	6.008.146,01	65,67	0,00

APURAÇÃO DO CUMPRIMENTO DO LIMITE MÍNIMO PARA APLICAÇÃO EM ASPS	DESPESAS EMPENHADAS (D)	DESPESAS LIQUIDADAS (E)	DESPESAS PAGAS (F)
Total das Despesas com ASPS (XII) = (XI)	8.230.829,33	6.382.164,73	6.008.146,01
(-) Restos a Pagar Não Processados Inscritos Indevidamente no Exercício sem Disponibilidade Financeira (XIII)	0,00	0,00	0,00
(-) Despesas Custeadas com Recursos Vinculados à Parcela do Percentual Mínimo que não foi Aplicada em ASPS em Exercícios Anteriores (XIV)	0,00	0,00	0,00
(-) Despesas Custeadas com Disponibilidade de Caixa Vinculada aos Restos a Pagar Cancelados (XV)	0,00	0,00	0,00
(=) VALOR APLICADO EM ASPS (XVI) = (XII - XIII - XIV - XV)	8.230.829,33	6.382.164,73	6.008.146,01
Despesa Mínima a ser Aplicada em ASPS (XVII) = (III) x 15% (LC 141/2012)	5.716.174,45	5.716.174,45	5.716.174,45
Despesa Mínima a ser Aplicada em ASPS (XVII) = (III) x % (Lei Orgânica Municipal)	-	-	-
Diferença entre o Valor Aplicado e a Despesa Mínima a ser Aplicada (XVIII) = (XVI (d ou e) - XVII)1	2.514.654,88	665.990,28	291.971,56
Limite não Cumprido (XIX) = (XVIII) (Quando valor for inferior a zero)	0,00	0,00	0,00
PERCENTUAL DA RECEITA DE IMPOSTOS E TRANSFERÊNCIAS CONSTITUCIONAIS E LEGAIS APLICADO EM ASPS (XVI / III) x 100 (mínimo de 15% conforme LC nº 141/2012 ou % da Lei Orgânica Municipal)	21,59	16,74	15,76

Prefeitura Municipal de Ruy Barbosa

BA - EXECUTIVO

Prefeitura Municipal de Ruy Barbosa

RELATÓRIO RESUMIDO DE EXECUÇÃO ORÇAMENTÁRIA

DEMONSTRATIVO DAS RECEITAS E DESPESAS COM AÇÕES E SERVIÇOS PÚBLICOS DE SAÚDE

ORÇAMENTO FISCAL DA SEGURIDADE SOCIAL

(Janeiro a Agosto) - 4º Bimestre de 2022



CONTROLE DO VALOR REFERENTE AO PERCENTUAL MÍNIMO NÃO CUMPRIDO EM EXERCÍCIOS ANTERIORES PARA FINS DE APLICAÇÃO DOS RECURSOS VINCULADOS CONFORME ARTIGOS 25 E 26 DA LC 141/2012	LIMITE NÃO CUMPRIDO				
	Saldo Inicial (no exercício atual) (h)	Despesas Custeadas no Exercício de Referência			Saldo Final (não aplicado)1 (l) = (h - (i ou j))
		Empenhado (i)	Liquidado (j)	Pago (k)	
Diferença de limite não cumprido em 2021	0,00	0,00	0,00	0,00	0,00
Diferença de limite não cumprido em 2020	0,00	0,00	0,00	0,00	0,00
Diferença de limite não cumprido em Exercícios Anteriores	0,00	0,00	0,00	0,00	0,00
TOTAL DA DIFERENÇA DE LIMITE NÃO CUMPRIDO EM EXERCÍCIOS ANTERIORES (XX)	0,00	0,00	0,00	0,00	0,00

EXECUÇÃO DE RESTOS A PAGAR

EXERCÍCIO DO EMPENHO	Valor Mínimo para aplicação em ASPS (m)	Valor aplicado em ASPS no exercício (n)	Valor aplicado além do limite mínimo (o) = (n - m), se < 0, então (o) = 0	Total inscrito em RP no exercício (p)	RPNP Inscritos no Exercício sem Disponibilidade Financeira q = (XIII d)	Valor inscrito em RP considerado no Limite (r) = (p - (o + q)) se < 0, então (r) = (0)	Total de RP pagos (s)	Total de RP a pagar (t)	Total de RP cancelados ou prescritos (u)	Diferença entre o valor aplicado além do limite e o total de RP cancelados (v) = ((o + q) - u)
Empenhos de 2021 (regra nova)	0,00	0,00	0,00	0,00	0,00	0,00	0,00	0,00	0,00	0,00
Empenhos de 2020 (regra nova)	0,00	0,00	0,00	0,00	0,00	0,00	0,00	0,00	0,00	0,00
Empenhos de 2019	0,00	0,00	0,00	0,00	0,00	0,00	0,00	0,00	0,00	0,00
Empenhos de 2018	0,00	0,00	0,00	0,00	0,00	0,00	0,00	0,00	0,00	0,00
Empenhos de 2017 e anteriores	0,00	0,00	0,00	0,00	0,00	0,00	0,00	0,00	0,00	0,00
TOTAL DOS RESTOS A PAGAR CANCELADOS OU PRESCRITOS ATÉ O FINAL DO EXERCÍCIO ATUAL QUE AFETARAM O CUMPRIMENTO DO LIMITE (XXI)										0,00
TOTAL DOS RESTOS A PAGAR CANCELADOS OU PRESCRITOS ATÉ O FINAL DO EXERCÍCIO ANTERIOR QUE AFETARAM O CUMPRIMENTO DO LIMITE (XXII)										0,00
TOTAL DOS RESTOS A PAGAR CANCELADOS OU PRESCRITOS NO EXERCÍCIO ATUAL QUE AFETARAM O CUMPRIMENTO DO LIMITE (XXIII) = (XXI - XXII)										0,00

CONTROLE DO VALOR REFERENTE AO PERCENTUAL MÍNIMO NÃO CUMPRIDO EM EXERCÍCIOS ANTERIORES PARA FINS DE APLICAÇÃO DOS RECURSOS VINCULADOS CONFORME ARTIGOS 25 E 26 DA LC 141/2012	RESTOS A PAGAR CANCELADOS OU PRESCRITOS				
	Saldo Inicial (w)	Despesas Custeadas no Exercício de Referência			Saldo Final (não aplicado)1 (aa) = (w - (x ou y))
		Empenhado (x)	Liquidado (y)	Pago (z)	
Restos a pagar cancelados ou prescritos em 2020 a serem compensados (XXIV)	0,00	0,00	0,00	0,00	0,00
Restos a pagar cancelados ou prescritos em 2019 a serem compensados (XXV)	0,00	0,00	0,00	0,00	0,00
Restos a pagar cancelados ou prescritos em exercícios anteriores a serem compensados (XXVI)	0,00	0,00	0,00	0,00	0,00
TOTAL DE RESTOS A PAGAR CANCELADOS OU PRESCRITOS A COMPENSAR (XXVII)	0,00	0,00	0,00	0,00	0,00

RECEITAS ADICIONAIS PARA O FINANCIAMENTO DA SAÚDE NÃO COMPUTADAS NO CÁLCULO DO MÍNIMO	PREVISÃO INICIAL	PREVISÃO ATUALIZADA (a)	RECEITA REALIZADAS	
			Até o Bimestre (b)	% (b/a)x100
RECEITAS DE TRANSFERÊNCIAS PARA A SAÚDE (XXVIII)	8.256.000,00	8.256.000,00	9.659.971,45	117,01
Provenientes da União	7.905.500,00	7.905.500,00	9.569.971,45	121,05
Provenientes dos Estados	350.500,00	350.500,00	90.000,00	25,68
Provenientes de Outros Municípios	0,00	0,00	0,00	0,00
RECEITA DE OPERAÇÕES DE CRÉDITO INTERNAS E EXTERNAS VINCULADAS A SAÚDE (XXIX)	0,00	0,00	0,00	0,00
OUTRAS RECEITAS (XXX)	0,00	0,00	0,00	0,00
TOTAL DE RECEITAS ADICIONAIS PARA FINANCIAMENTO DA SAÚDE (XXXI) = (XXVIII + XXIX + XXX)	8.256.000,00	8.256.000,00	9.659.971,45	117,01

Prefeitura Municipal de Ruy Barbosa

BA - EXECUTIVO

Prefeitura Municipal de Ruy Barbosa

RELATÓRIO RESUMIDO DE EXECUÇÃO ORÇAMENTÁRIA

DEMONSTRATIVO DAS RECEITAS E DESPESAS COM AÇÕES E SERVIÇOS PÚBLICOS DE SAÚDE

ORÇAMENTO FISCAL DA SEGURIDADE SOCIAL

(Janeiro a Agosto) - 4º Bimestre de 2022



DESPESAS COM SAÚDE NÃO COMPUTADAS NO CÁLCULO DO MÍNIMO									
DESPESAS COM SAÚDE POR SUBFUNÇÕES E CATEGORIA ECONÔMICA NÃO COMPUTADAS NO CÁLCULO DO MÍNIMO	DOTAÇÃO INICIAL	DOTAÇÃO ATUALIZADA (e)	DESPESAS EMPENHADAS		DESPESAS LIQUIDADAS		DESPESAS PAGAS		Inscritas em Restos a Pagar não Processados (g)
			Até o Bimestre (d)	% (d/c)x100	Até o Bimestre (e)	% (e/c)x100	Até o Bimestre (f)	% (f/c)x100	
ATENÇÃO BÁSICA (XXXII)	5.708.500,00	7.319.500,00	6.975.448,34	95,30	6.739.439,10	92,08	6.544.835,02	89,42	0,00
Despesas Correntes	5.157.500,00	7.254.600,00	6.950.805,23	95,81	6.714.795,99	92,56	6.520.191,91	89,88	0,00
Despesas de Capital	551.000,00	64.900,00	24.643,11	37,97	24.643,11	37,97	24.643,11	37,97	0,00
ASSISTÊNCIA HOSPITALAR E AMBULATORIAL (XXXIII)	565.500,00	292.500,00	116.000,00	39,66	61.475,69	21,02	61.475,69	21,02	0,00
Despesas Correntes	445.500,00	172.500,00	116.000,00	67,25	61.475,69	35,64	61.475,69	35,64	0,00
Despesas de Capital	120.000,00	120.000,00	0,00	0,00	0,00	0,00	0,00	0,00	0,00
SUPORTE PROFILÁTICO E TERAPÊUTICO (XXXIV)	194.000,00	194.000,00	179.683,30	92,62	169.319,68	87,28	165.095,58	85,10	0,00
Despesas Correntes	193.000,00	193.000,00	179.683,30	93,10	169.319,68	87,73	165.095,58	85,54	0,00
Despesas de Capital	1.000,00	1.000,00	0,00	0,00	0,00	0,00	0,00	0,00	0,00
VIGILÂNCIA SANITÁRIA (XXXV)	27.700,00	13.500,00	0,00	0,00	0,00	0,00	0,00	0,00	0,00
Despesas Correntes	25.700,00	11.500,00	0,00	0,00	0,00	0,00	0,00	0,00	0,00
Despesas de Capital	2.000,00	2.000,00	0,00	0,00	0,00	0,00	0,00	0,00	0,00
VIGILÂNCIA EPIDEMIOLÓGICA (XXXVI)	1.780.300,00	2.319.400,00	1.984.228,47	85,55	1.409.767,16	60,78	1.409.767,16	60,78	0,00
Despesas Correntes	1.774.300,00	2.313.400,00	1.984.228,47	85,77	1.409.767,16	60,94	1.409.767,16	60,94	0,00
Despesas de Capital	6.000,00	6.000,00	0,00	0,00	0,00	0,00	0,00	0,00	0,00
ALIMENTAÇÃO E NUTRIÇÃO (XXXVII)	0,00	0,00	0,00	0,00	0,00	0,00	0,00	0,00	0,00
Despesas Correntes	0,00	0,00	0,00	0,00	0,00	0,00	0,00	0,00	0,00
Despesas de Capital	0,00	0,00	0,00	0,00	0,00	0,00	0,00	0,00	0,00
OUTRAS SUBFUNÇÕES (XXXVIII)	12.000,00	2.000,00	0,00	0,00	0,00	0,00	0,00	0,00	0,00
Despesas Correntes	2.000,00	2.000,00	0,00	0,00	0,00	0,00	0,00	0,00	0,00
Despesas de Capital	10.000,00	0,00	0,00	0,00	0,00	0,00	0,00	0,00	0,00
TOTAL DAS DESPESAS NÃO COMPUTADAS NO CÁLCULO DO MÍNIMO (XXXIX) = (XXXII + XXXIII + XXXIV + XXXV + XXXVI + XXXVII + XXXVIII)	8.288.000,00	10.140.900,00	9.255.360,11	91,27	8.380.001,63	82,64	8.181.173,45	80,68	0,00

DESPESAS TOTAIS COM SAÚDE EXECUTADAS COM RECURSOS PRÓPRIOS E COM RECURSOS TRANSFERIDOS DE OUTROS ENTES	DOTAÇÃO INICIAL	DOTAÇÃO ATUALIZADA (e)	DESPESAS EMPENHADAS		DESPESAS LIQUIDADAS		DESPESAS PAGAS		Inscritas em Restos a Pagar não Processados
			Até o Bimestre (d)	% (d/c)x100	Até o Bimestre (e)	% (e/c)x100	Até o bimestre (f)	% (f/c)x100	
ATENÇÃO BÁSICA (XL) = (IV + XXXII)	7.961.600,00	7.700.200,00	7.333.149,17	95,23	6.988.826,16	90,76	6.761.703,12	87,81	0,00
ASSISTÊNCIA HOSPITALAR E AMBULATORIAL (XLI) = (V + XXXIII)	1.636.600,00	1.077.400,00	383.798,00	35,62	158.335,69	14,70	156.641,69	14,54	0,00
SUPORTE PROFILÁTICO E TERAPÊUTICO (XLII) = (VI + XXXIV)	293.600,00	203.300,00	179.683,30	88,38	169.319,68	83,29	165.095,58	81,21	0,00
VIGILÂNCIA SANITÁRIA (XLIII) = (VII + XXXV)	44.700,00	21.500,00	0,00	0,00	0,00	0,00	0,00	0,00	0,00
VIGILÂNCIA EPIDEMIOLÓGICA (XLIV) = (VIII + XXXVI)	3.549.900,00	2.616.500,00	2.044.723,70	78,15	1.411.614,16	53,95	1.411.614,16	53,95	0,00
ALIMENTAÇÃO E NUTRIÇÃO (XLV) = (XIX + XXXVII)	0,00	0,00	0,00	0,00	0,00	0,00	0,00	0,00	0,00
OUTRAS SUBFUNÇÕES (XLVI) = (X + XXXVIII)	5.219.800,00	7.671.600,00	7.544.835,27	98,35	6.034.070,67	78,65	5.694.264,91	74,23	0,00
TOTAL DAS DESPESAS COM SAÚDE (XLVII) = (XI + XXXIX)	18.706.200,00	19.290.500,00	17.486.189,44	90,65	14.762.166,36	76,53	14.189.319,46	73,56	0,00
(-) Despesas executadas com recursos provenientes das transferências de recursos de outros entes³	8.288.000,00	10.140.900,00	9.255.360,11	91,27	8.380.001,63	82,64	8.181.173,45	80,68	0,00
TOTAL DAS DESPESAS EXECUTADAS COM RECURSOS PRÓPRIOS (XLVIII)	10.418.200,00	9.149.600,00	8.230.829,33	89,96	6.382.164,73	69,75	6.008.146,01	65,67	0,00

FONTE: Sistema: Sistema CONTÁBIL, Unidade Responsável: Prefeitura Municipal de Ruy Barbosa, Emissão: 21/09/2022, às 13:42:37, Assinado Digitalmente no dia 21/09/2022, às 13:42:37.

Notas:

1 Nos cinco primeiros bimestres do exercício, o acompanhamento será feito com base na despesa liquidada. No último bimestre do exercício, o valor deverá corresponder ao total da despesa empenhada

2 Até o exercício de 2018, o controle da execução dos restos a pagar considerava apenas os valores dos restos a pagar não processados (regra antiga). A partir do exercício de 2019, o controle da execução dos restos a pagar considera os restos a pagar processados e não processados (regra nova)

3 Essas despesas são consideradas executadas pelo ente transferidor

LUIZ CLAUDIO MIRANDA PIRES
Prefeito Municipal
CPF : 395.381.415-04

MARIVALDO LEITE NASCIMENTO
Secretário de Administração
CPF : 676.706.875-68

ETEMILSON SAMPAIO ASSIS
Contador(a)
Reg. Prof.: CRC-BA 4418

Prefeitura Municipal de Ruy Barbosa

BA - EXECUTIVO

Prefeitura Municipal de Ruy Barbosa

RELATÓRIO RESUMIDO DE EXECUÇÃO ORÇAMENTÁRIA

DEMONSTRATIVO DAS PARCERIAS PÚBLICO-PRIVADAS

ORÇAMENTO FISCAL DA SEGURIDADE SOCIAL

(Janeiro a Agosto) - 4º Bimestre de 2022



RREO – Anexo 13 (Lei nº 11.079, de 30.12.2004, arts. 22, 25 e 28)

RS 1,00

IMPACTOS DAS CONTRATAÇÕES DE PPP	SALDO TOTAL EM 31 DE DEZEMBRO DO EXERCÍCIO ANTERIOR (a)	REGISTROS EFETUADOS EM 2022	
		No bimestre	Até o bimestre (b)
TOTAL DE ATIVOS	0,00	0,00	0,00
Ativos Constituídos na SPE	0,00	0,00	0,00
TOTAL DE PASSIVOS (I)	0,00	0,00	0,00
Obrigações decorrentes de Ativos Constituídos pela SPE	0,00	0,00	0,00
Provisões de PPP	0,00	0,00	0,00
Outros Passivos	0,00	0,00	0,00
ATOS POTENCIAIS PASSIVOS	0,00	0,00	0,00
Obrigações Contratuais	0,00	0,00	0,00
Riscos não Provisionados	0,00	0,00	0,00
Garantias Concedidas	0,00	0,00	0,00
Outros Passivos Contingentes	0,00	0,00	0,00

DESPESAS DE PPP	EXERCÍCIO ANTERIOR	EXERCÍCIO CORRENTE 2022	2023	2024	2025	2026	2027	2028	2029	2030	2031
Do Ente Federado, exceto estaduais não dependentes (I)	0,00	0,00	0,00	0,00	0,00	0,00	0,00	0,00	0,00	0,00	0,00
Das Estaduais Não-dependentes	0,00	0,00	0,00	0,00	0,00	0,00	0,00	0,00	0,00	0,00	0,00
TOTAL DAS DESPESAS	0,00	0,00	0,00	0,00	0,00	0,00	0,00	0,00	0,00	0,00	0,00
PPP A CONTRATAR (II)	0,00	0,00	0,00	0,00	0,00	0,00	0,00	0,00	0,00	0,00	0,00
RECEITA CORRENTE LÍQUIDA (RCL) (III)	81.687.112,72	102.669.989,28	0,00	0,00	0,00	0,00	0,00	0,00	0,00	0,00	0,00
TOTAL DAS DESPESAS CONSIDERADA PARA O LIMITE (IV = I + II)	0,00	0,00	0,00	0,00	0,00	0,00	0,00	0,00	0,00	0,00	0,00
TOTAL DAS DESPESAS / RCL (%) (V = IV / III)	0,00	0,00	0,00	0,00	0,00	0,00	0,00	0,00	0,00	0,00	0,00

Nota:

FONTE: Sistema: Sistema CONTÁBIL. Unidade Responsável: Prefeitura Municipal de Ruy Barbosa, Emissão: 28/09/2022, às 14:07:16, Assinado Digitalmente no dia 28/09/2022, às 14:07:16.

LUIZ CLAUDIO MIRANDA PIRES
Prefeito Municipal
CPF : 395.381.415-04

MARIVALDO LEITE NASCIMENTO
Secretário de Administração
CPF : 676.706.875-68

EEMILSON SAMPAIO ASSIS
Contador(a)
Reg. Prof.: CRC-BA 4418

Prefeitura Municipal de Ruy Barbosa

BA - EXECUTIVO

Prefeitura Municipal de Ruy Barbosa

RELATÓRIO RESUMIDO DE EXECUÇÃO ORÇAMENTÁRIA

DEMONSTRATIVO SIMPLIFICADO DO RELATÓRIO RESUMIDO DA EXECUÇÃO ORÇAMENTÁRIA

ORÇAMENTO FISCAL DA SEGURIDADE SOCIAL

(Janeiro a Agosto) - 4º Bimestre de 2022



RRÉO - Anexo 14 (LRF, Art. 48)		Em Reais		
BALANÇO ORÇAMENTÁRIO		Até o Bimestre		
RECEITAS				
Previsão Inicial		91.797.000,00		
Previsão Atualizada		91.797.000,00		
Receitas Realizadas		73.363.903,95		
Déficit Orçamentário		0,00		
Saldos de Exercícios Anteriores (Utilizados para Créditos Adicionais)		13.438.561,81		
DESPESAS				
Dotação Inicial		91.797.000,00		
Créditos Adicionais		52.774.626,81		
Dotação Atualizada		108.688.921,81		
Despesas Empenhadas		94.397.930,54		
Despesas Liquidadas		72.101.410,39		
Despesas Pagas		69.552.332,10		
Superávit Orçamentário		1.262.493,56		
DESPESAS POR FUNÇÃO / SUBFUNÇÃO		Até o Bimestre		
Despesas Empenhadas		94.397.930,54		
Despesas Liquidadas		72.101.410,39		
RECEITA CORRENTE LÍQUIDA - RCL		Até o Bimestre		
Receita Corrente Líquida		102.669.989,28		
Receita Corrente Líquida Ajustada para Cálculo dos Limites de Endividamento		101.719.989,28		
Receita Corrente Líquida Ajustada para Cálculo dos Limites da Despesa com Pessoal		101.719.989,28		
RECEITAS E DESPESAS DOS REGIMES DE PREVIDÊNCIA DOS SERVIDORES		Até o Bimestre		
Regime Próprio de Previdência dos Servidores - PLANO PREVIDENCIÁRIO				
Receitas Previdenciárias Realizadas		0,00		
Despesas Previdenciárias Empenhadas		0,00		
Despesas Previdenciárias Liquidadas		0,00		
Resultado Previdenciário		0,00		
Regime Próprio de Previdência dos Servidores - PLANO FINANCEIRO				
Receitas Previdenciárias Realizadas		0,00		
Despesas Previdenciárias Empenhadas		0,00		
Despesas Previdenciárias Liquidadas		0,00		
Resultado Previdenciário		0,00		
RESULTADO NOMINAL E PRIMÁRIO		Meta Fixada no Anexo de Metas Fiscais da LDO (a)	Resultado Apurado Até o Bimestre (b)	% em Relação à Meta (b/a)
Resultado Nominal		1.739.800,00	-318.927,12	-18,33
Resultado Primário		932.000,00	-3.426.045,61	-367,60
RESTOS A PAGAR A PAGAR POR PODER E MINISTÉRIO PÚBLICO		Inscrição	Cancelamento Até o Bimestre	Pagamento Até o Bimestre
RESTOS A PAGAR PROCESSADOS				Saldo a Pagar
Poder Executivo	6.832.312,30	0,00	5.104.036,31	1.728.275,99
Poder Legislativo	6.832.312,30	0,00	5.104.036,31	1.728.275,99
Poder Judiciário	0,00	0,00	0,00	0,00
Ministério Público	0,00	0,00	0,00	0,00
Defensoria Pública	0,00	0,00	0,00	0,00
RESTOS A PAGAR NÃO-PROCESSADOS				
Poder Executivo	44.897,66	0,00	0,00	44.897,66
Poder Legislativo	44.897,66	0,00	0,00	44.897,66
Poder Poder Judiciário	0,00	0,00	0,00	0,00
Ministério Público	0,00	0,00	0,00	0,00
Defensoria Pública	0,00	0,00	0,00	0,00
TOTAL	6.877.209,96	0,00	5.104.036,31	1.773.173,65
DESPESAS COM MANUTENÇÃO E DESENVOLVIMENTO DO ENSINO		Valor Apurado Até o Bimestre	Limites Constitucionais Anuais	
			% Mínimo a Aplicar no Exercício	% Aplicado Até o Bimestre
Mínimo Anual de <18% / 25%> das Receitas de Impostos na Manutenção e Desenvolvimento do Ensino	7.656.615,82	<18% / 25%>	19,28	
Mínimo Anual de 70% do FUNDEB na Remuneração dos Profissionais da Educação Básica	17.792.568,68	70%	82,29	
Percentual de 50% da Complementação da União ao FUNDEB (VAAT) na Educação Infantil	2.329.750,04	50%	77,55	
Mínimo de 15% da Complementação da União ao FUNDEB (VAAT) em Despesas de Capital	212.943,60	15%	7,09	
RECEITAS DE OPERAÇÕES DE CRÉDITO E DESPESAS DE CAPITAL		Valor Apurado Até o Bimestre	Saldo não realizado	
Receitas de Operação de Crédito		0,00	0,00	
Despesa de Capital Líquida		13.944.561,18	5.484.435,63	
PROJEÇÃO ATUARIAL DOS REGIMES DE PREVIDÊNCIA		Exercício	10º Exercício	20º Exercício
				35º Exercício
Plano Previdenciário	0,00	0,00	0,00	0,00
Receitas Previdenciárias	0,00	0,00	0,00	0,00
Despesas Previdenciárias	0,00	0,00	0,00	0,00
Resultado Previdenciário	0,00	0,00	0,00	0,00
Plano Financeiro	0,00	0,00	0,00	0,00
Receitas Previdenciárias	0,00	0,00	0,00	0,00
Despesas Previdenciárias	0,00	0,00	0,00	0,00
Resultado Previdenciário	0,00	0,00	0,00	0,00
RECEITA DA ALIENAÇÃO DE ATIVOS E APLICAÇÃO DOS RECURSOS		Valor Apurado Até o Bimestre	Saldo a realizado	
Receita de Capital Resultante de Alienação de Ativos		0,00	0,00	
Aplicação dos Recursos da Alienação de Ativos		0,00	0,00	

Prefeitura Municipal de Ruy Barbosa

BA - EXECUTIVO

Prefeitura Municipal de Ruy Barbosa

RELATÓRIO RESUMIDO DE EXECUÇÃO ORÇAMENTÁRIA

DEMONSTRATIVO SIMPLIFICADO DO RELATÓRIO RESUMIDO DA EXECUÇÃO ORÇAMENTÁRIA

ORÇAMENTO FISCAL DA SEGURIDADE SOCIAL

(Janeiro a Agosto) - 4º Bimestre de 2022



DESPESAS COM AÇÕES E SERVIÇOS PÚBLICOS DE SAÚDE	Valor Apurado Até o Bimestre	Limites Constitucionais Anual	
		% Mínimo a Aplicar no Exercício	% Aplicado Até o Bimestre
Despesas com Ações e Serviços Públicos de Saúde executadas com recursos de impostos	6.382.164,73	15,00	16,74
DESPESAS DE CARÁTER CONTINUADO DERIVADAS DE PPP		Valor Apurado no Exercício Corrente	
Total das Despesas Consideradas para o Limite / RCL (%)			0,00

FONTE: Sistema: Sistema CONTÁBIL, Unidade Responsável: Prefeitura Municipal de Ruy Barbosa, Emissão: 21/09/2022, às 13:43:12, Assinado Digitalmente no dia 21/09/2022, às 13:43:12.

LUIZ CLAUDIO MIRANDA PIRES
Prefeito Municipal
CPF : 395.381.415-04

MARIVALDO LEITE NASCIMENTO
Secretário de Administração
CPF : 676.706.875-68

EEMILSON SAMPAIO ASSIS
Contador(a)
Req. Prof.: CRC-BA 4418

Prefeitura Municipal de Ruy Barbosa

Relatório de Gestão Fiscal (Rgf)



Em Reais

DESPESAS COM PESSOAL	DESPESAS EXECUTADAS												INSCRITAS EM RESTOS A PAGAR PROCESSADOS (b)	
	LÍQUIDAS													
	09/2021	10/2021	11/2021	12/2021	01/2022	02/2022	03/2022	04/2022	05/2022	06/2022	07/2022	08/2022		TOTAL (ULTR. 12 M.) (a)
DESPESA LÍQUIDA COM PESSOAL (I)	3.311.712,42	3.369.481,79	4.435.424,51	8.760.802,53	3.245.301,68	3.945.939,43	4.576.210,23	4.446.609,76	5.154.230,49	4.610.620,11	5.129.113,36	5.285.591,27	56.796.430,13	0,00
Pessoal Ativo	3.331.116,73	3.734.190,28	4.300.101,70	8.403.852,73	3.235.638,49	3.739.497,89	4.262.842,96	4.191.285,38	4.959.894,29	4.421.972,98	4.953.800,80	5.103.703,30	54.227.781,01	0,00
Obrigações Patronais	2.962.446,29	3.368.145,20	3.503.218,14	7.944.021,77	3.234.638,49	3.739.497,89	3.881.345,32	3.762.722,65	4.471.770,05	3.938.033,79	4.622.922,06	4.678.662,73	49.772.784,74	0,00
Pessoal Inativo e Pensionistas	368.670,44	365.885,08	796.883,56	549.884,56	0,00	406.099,53	386.497,58	428.627,31	412.724,24	483.938,24	330.878,74	425.040,57	4.954.996,27	0,00
Aposentadorias, Reservas e Reformas	10.620,69	10.620,69	10.620,69	10.620,69	11.300,69	11.300,69	11.300,69	11.300,69	11.300,69	11.300,69	10.500,67	8.880,73	129.823,83	0,00
Pensões	10.620,69	10.620,69	10.620,69	10.620,69	11.300,69	11.300,69	11.300,69	11.300,69	11.300,69	11.300,69	10.500,67	8.880,73	129.823,83	0,00
Outras despesas de pessoal decorrentes de contratos de concessão de ou de contratação de forma indireta (§ 1º da Lei Complementar nº 101/2000)	0,00	124.370,62	124.370,62	266.421,01	9.962,54	199.301,32	257.186,69	244.403,69	183.205,51	176.957,68	173.011,89	172.207,24	1.933.833,48	0,00
Execução de ou de contratação de forma indireta (§ 1º da Lei Complementar nº 101/2000)	0,00	0,00	0,00	0,00	0,00	0,00	0,00	0,00	0,00	0,00	0,00	0,00	0,00	0,00
DESPESAS NÃO COMPUTADAS (II) (§ 1º do art. 19 da Lei Complementar nº 101/2000)	57.069,95	49.882,07	47.103,59	61.174,69	108.172,82	63.308,39	103.051,96	84.865,62	66.329,38	76.088,71	102.241,67	10.394,37	738.574,22	0,00
Indenizações por Demissões e Incentivos à Demissão	0,00	0,00	0,00	0,00	0,00	0,00	0,00	0,00	0,00	0,00	0,00	0,00	0,00	0,00
Decretos de Decisão Judicial de período anterior ao da publicação	57.069,95	49.882,07	47.103,59	61.174,69	108.172,82	63.308,39	103.051,96	84.865,62	66.329,38	76.088,71	102.241,67	10.394,37	738.574,22	0,00
Despesas de Exercícios Anteriores de período anterior ao da publicação	0,00	0,00	0,00	0,00	0,00	0,00	0,00	0,00	0,00	0,00	0,00	0,00	0,00	0,00
Inativos e Pensionistas com Recursos Vinculados	0,00	0,00	0,00	0,00	0,00	0,00	0,00	0,00	0,00	0,00	0,00	0,00	0,00	0,00
DESPESA LÍQUIDA COM PESSOAL (III) = (I) - (II)	3.284.676,47	3.320.399,52	4.388.320,92	8.700.702,83	3.137.208,86	3.886.631,04	4.433.183,32	4.362.304,14	5.087.951,11	4.532.546,30	5.129.071,69	5.274.896,90	56.018.865,10	0,00
APURAÇÃO DO CUMPRIMENTO DO LIMITE LEGAL	VALOR												% SOBRE A RCL AJUSTADA	
RECEITA CORRENTE LÍQUIDA - RCL (IV)	102.669.982,28													
(*) Tem natureza obrigatória da União relativa às emendas individuais (V) (L. art. 166 da CF)	350.000,00													
(*) Tem natureza obrigatória da União relativa às emendas de bancada (art. 166, § 1º da CF) (VI)	0,00													
- RECEITA CORRENTE LÍQUIDA AJUSTADA (VII) = (IV - V - VI)	101.719.982,28													
DESPESA TOTAL COM PESSOAL - DTP (VIII) = (III + III B)	56.018.865,10												55,10%	
LIMITE MÁXIMO (IX) (art. 20 da LRF)	54.928.794,11												54,00%	
LIMITE PROVISIONAL (X) = (0,95 x VIII) (parágrafo único do art. 22 da LRF)	52.182.354,50												51,30%	
LIMITE DE ALBERTA (XI) = (0,90 x VIII) (art. 59 da LRF)	49.433.914,79												48,00%	

Fonte: Sistema Simes Contábil - Unidade Responsável: Prefeitura Municipal de Ruy Barbosa, Exercício: 2022, de 01/01/2022, de 13/11/2022.

Nota Explicativa: Foram excluídas da Despesa Bruta com Pessoal Ativo as despesas com caráter indenizatório referentes ao período de janeiro a agosto do ano anterior, sendo que os valores referentes ao 1º trimestre em 2022 foram excluídos em agosto, regravando a informação daquele período. (Valor real da Despesa com caráter indenizatório ref. ao período de Jan a Ago/2022: R\$ 79.380,00 - Crédito Adicional nº 383/2020)

A Despesa com Pessoal referente ao Conselho Público, liquidada nos meses de Fevereiro e Abril/2022, totalizando R\$ 74.607,25, foi inscrita em agosto por não ter feito parte do Demonstrativo de 1º Quadrimestre/2022.

LUÍZ CLAUDIO MIRANDA PIRES
 Prefeito Municipal CPF: 395391415-04

ETEMLISON SAMPAIO ASSIS
 Secretário de Administração CPF: 076.700.875-68

Prefeitura Municipal de Ruy Barbosa



Prefeitura Municipal de Ruy Barbosa
RELATÓRIO DE GESTÃO FISCAL
DEMONSTRATIVO DA DÍVIDA CONSOLIDADA LÍQUIDA
ORÇAMENTO FISCAL DA SEGURIDADE SOCIAL
(Janeiro a Agosto) - 2º Quadrimestre de 2022

RGF - ANEXO 2 (LRF, art. 55, inciso I, alínea "b") RS 1,00

DÍVIDA CONSOLIDADA	SALDO DO EXERCÍCIO ANTERIOR	SALDO DO EXERCÍCIO DE 2022		
		Até o 1º Quadrimestre	Até o 2º Quadrimestre	Até o 3º Quadrimestre
DÍVIDA CONSOLIDADA - DC (I)	41.319.992,10	47.395.388,32	46.714.010,15	0,00
Dívida Mobiliária	0,00	0,00	0,00	0,00
Dívida Contratual	41.149.266,23	47.395.388,32	46.714.010,15	0,00
Empréstimos	0,00	0,00	0,00	0,00
Interna	0,00	0,00	0,00	0,00
Externa	0,00	0,00	0,00	0,00
Reestruturação da Dívida de Estados e Municípios	0,00	0,00	0,00	0,00
Financiamentos	0,00	0,00	0,00	0,00
Interna	0,00	0,00	0,00	0,00
Externa	0,00	0,00	0,00	0,00
Parcelamento e Renegociação de dívidas	41.149.266,23	47.395.388,32	46.714.010,15	0,00
De Tributos	0,00	14.250,48	14.250,48	0,00
De Contribuições Previdenciárias	40.608.366,29	46.885.292,56	46.249.003,91	0,00
De Demais Contribuições Sociais	0,00	0,00	0,00	0,00
Do FGTS	0,00	0,00	0,00	0,00
Com Instituição Não financeira	540.899,94	495.845,28	450.755,76	0,00
Demais Dívidas Contratuals	0,00	0,00	0,00	0,00
Precatórios Posteriores a 05/05/2000 (Inclusive) – Vencidos e não Pagos	170.725,87	0,00	0,00	0,00
Outras Dívidas	0,00	0,00	0,00	0,00
DEDUÇÕES (II)	16.598.267,04	21.043.686,47	20.403.501,03	0,00
Disponibilidade de Caixa¹	16.598.267,04	21.043.686,47	20.403.501,03	0,00
Disponibilidade de Caixa Bruta	44.598.819,88	44.995.456,81	44.862.885,69	0,00
(-) Restos a Pagar Processados	6.832.312,30	1.728.275,99	1.728.275,99	0,00
(-) Depósitos Restituíveis e Valores Vinculados	21.168.240,54	22.223.494,35	22.731.108,67	0,00
Demais Haveres Financeiros	0,00	0,00	0,00	0,00
DÍVIDA CONSOLIDADA LÍQUIDA – DCL (III) = (I – II)	24.721.725,06	26.351.701,85	26.310.509,12	0,00
RECEITA CORRENTE LÍQUIDA - RCL (IV)	81.687.112,72	91.043.381,73	102.669.989,28	0,00
(-) Transferências obrigatórias da União relativas às emendas individuais (art. 166-A, § 1º, da CF)	0,00	0,00	950.000,00	0,00
RECEITA CORRENTE LÍQUIDA AJUSTADA(VI) = (IV - V)	81.687.112,72	91.043.381,73	101.719.989,28	0,00
% da DC sobre a RCL AJUSTADA (I/VI)	50,58	52,06	45,92	0,00
% da DCL sobre a RCL AJUSTADA (III/VI)	30,26	28,94	25,87	0,00
LIMITE DEFINIDO POR RESOLUÇÃO DO SENADO FEDERAL – <120%>	98.024.535,26	109.252.058,08	122.063.987,14	0,00
LIMITE DE ALERTA (inciso III do § 1º do art. 59 da LRF) - <108%>	88.222.081,74	98.326.852,27	109.857.588,42	0,00

OUTROS VALORES NÃO INTEGRANTES DA DCL	SALDO DO EXERCÍCIO ANTERIOR	SALDO DO EXERCÍCIO DE 2022		
		Até o 1º Quadrimestre	Até o 2º Quadrimestre	Até o 3º Quadrimestre
PRECATÓRIOS ANTERIORES A 05/05/2000	0,00	0,00	0,00	0,00
PRECATÓRIOS POSTERIORES A 05/05/2000 (Não incluídos na DC)²	0,00	254.889,71	89.835,58	0,00
PASSIVO ATUARIAL	0,00	0,00	0,00	0,00
RP NÃO PROCESSADOS	44.897,66	44.897,66	44.897,66	0,00
ANTECIPAÇÕES DE RECEITA ORÇAMENTÁRIA – ARO	0,00	0,00	0,00	0,00
DÍVIDA CONTRATUAL DE PPP	0,00	0,00	0,00	0,00
APROPRIAÇÃO DE DEPÓSITOS JUDICIAIS - LC 151/2015	0,00	0,00	0,00	0,00

FONTE: Sistema: Sistema CONTÁBIL, Unidade Responsável: Prefeitura Municipal de Ruy Barbosa, Emissão:21/09/2022, às 13:50:10, Assinado Digitalmente no dia 21/09/2022, às 13:50:10.

1. Se o saldo apurado for negativo, ou seja, se o total da Disponibilidade de Caixa Bruta for menor que Restos a Pagar Processados, esse saldo negativo não deverá ser informado nessa linha, mas sim na linha da "Insuficiência Financeira", no quadro "Outros Valores não integrantes da Dívida Consolidada". Assim, quando o cálculo de Disponibilidade de Caixa for negativo, o valor dessa linha deverá ser (0) "zero".

2. Refere-se aos precatórios posteriores a 05/05/2000 que, em cumprimento ao disposto no artigo 100 da Constituição Federal, ainda não foram incluídos no orçamento ou constam no orçamento e ainda não foram pagos. Ao final do exercício em que esses precatórios foram incluídos ou que deveriam ter sido incluídos, os valores deverão compor a linha "Precatórios Posteriores".

Nota:

 LUIZ CLAUDIO MIRANDA PIRES Prefeito Municipal CPF : 395.381.415-04	 MARIVALDO LEITE NASCIMENTO Secretário de Administração CPF : 676.706.875-68	 ETEMILSON SAMPAIO ASSIS Contador(a) Reg. Prof.: CRC-BA 4418
--	---	---

Prefeitura Municipal de Ruy Barbosa



BA - EXECUTIVO
Prefeitura Municipal de Ruy Barbosa
 RELATÓRIO DE GESTÃO FISCAL
DEMONSTRATIVO DAS GARANTIAS E CONTRAGARANTIAS DE VALORES
 ORÇAMENTO FISCAL DA SEGURIDADE SOCIAL
 (Janeiro a Agosto) - 2º Quadrimestre de 2022

RGF – ANEXO 3 (LRF, art. 55, inciso I, alínea "c" e art. 40, § 1º)

RS 1,00

GARANTIAS CONCEDIDAS	SALDO DO EXERCÍCIO ANTERIOR	SALDOS DO EXERCÍCIO DE 2022		
		Até o 1º Quadrimestre	Até o 2º Quadrimestre	Até o 3º Quadrimestre
AOS ESTADOS (I)	0,00	0,00	0,00	0,00
Em Operações de Crédito Externas	0,00	0,00	0,00	0,00
Em Operações de Crédito Internas	0,00	0,00	0,00	0,00
AOS MUNICÍPIOS (II)	0,00	0,00	0,00	0,00
Em Operações de Crédito Externas	0,00	0,00	0,00	0,00
Em Operações de Crédito Internas	0,00	0,00	0,00	0,00
ÀS ENTIDADES CONTROLADAS (III)	0,00	0,00	0,00	0,00
Em Operações de Crédito Externas	0,00	0,00	0,00	0,00
Em Operações de Crédito Internas	0,00	0,00	0,00	0,00
POR MEIO DE FUNDOS E PROGRAMAS (IV)	0,00	0,00	0,00	0,00
TOTAL GARANTIAS CONCEDIDAS (V) = (I + II + III + IV)	0,00	0,00	0,00	0,00
RECEITA CORRENTE LÍQUIDA – RCL (IV)	81.687.112,72	91.043.381,73	102.669.989,28	0,00
(-) Transferências obrigatórias da União relativas às emendas individuais (art. 166-A, § 1º, da CF) (VII)	0,00	0,00	950.000,00	0,00
RECEITA CORRENTE LÍQUIDA AJUSTADA (VIII) = (VI - VII)	81.687.112,72	91.043.381,73	101.719.989,28	0,00
% do TOTAL DAS GARANTIAS sobre a RCL	0,00	0,00	0,00	0,00
LIMITE DEFINIDO POR RESOLUÇÃO DO SENADO FEDERAL – <22%>	17.971.164,80	20.029.543,98	22.378.397,64	0,00
LIMITE DE ALERTA (inciso III do §1º do art. 59 da LRF) - <90%>	16.174.048,32	18.026.589,58	20.140.557,88	0,00

CONTRAGARANTIAS RECEBIDAS	SALDO DO EXERCÍCIO ANTERIOR	SALDOS DO EXERCÍCIO DE 2022		
		Até o 1º Quadrimestre	Até o 2º Quadrimestre	Até o 3º Quadrimestre
DOS ESTADOS (IX)	0,00	0,00	0,00	0,00
Em Garant ia às operações de Crédito Externas	0,00	0,00	0,00	0,00
Em Garant ia às operações de Crédito Internas	0,00	0,00	0,00	0,00
DOS MUNICÍPIOS (X)	0,00	0,00	0,00	0,00
Em Garant ia às operações de Crédito Externas	0,00	0,00	0,00	0,00
Em Garant ia às operações de Crédito Internas	0,00	0,00	0,00	0,00
DAS ENTIDADES CONTROLADAS (XI)	0,00	0,00	0,00	0,00
Em Garant ia às operações de Crédito Externas	0,00	0,00	0,00	0,00
Em Garant ia às operações de Crédito Internas	0,00	0,00	0,00	0,00
EM GARANTIAS POR MEIO DE FUNDOS E PROGRAMAS (XII)	0,00	0,00	0,00	0,00
TOTAL CONTRAGARANTIAS RECEBIDAS (XIII) = (IX + X + XI + XII)	0,00	0,00	0,00	0,00

MEDIDAS CORRETIVAS:

FONTE: Sistema: Sistema CONTÁBIL, Unidade Responsável: Prefeitura Municipal de Ruy Barbosa, Emissão:08/09/2022, às 15:02:16, Assinado Digitalmente no dia 08/09/2022, às 15:02:16.

Nota:

¹ Inclui garantias concedidas por meio de Fundos.

LUIZ CLAUDIO MIRANDA PIRES
 Prefeito Municipal
 CPF : 395.381.415-04

MARIVALDO LEITE NASCIMENTO
 Secretário de Administração
 CPF : 676.706.875-68

EEMILSON SAMPAIO ASSIS
 Contador(a)
 Reg. Prof.: CRC-BA 4418

Prefeitura Municipal de Ruy Barbosa



BA - EXECUTIVO
Prefeitura Municipal de Ruy Barbosa
 RELATÓRIO DE GESTÃO FISCAL
DEMONSTRATIVO DAS OPERAÇÕES DE CRÉDITO
 ORÇAMENTO FISCAL DA SEGURIDADE SOCIAL
 MAIO - AGOSTO de 2022

RGF – ANEXO 4 (LRF, art. 55, inciso I, alínea "d" e inciso III alínea "c") RS 1,00


OPERAÇÕES DE CRÉDITO	VALOR REALIZADO	
	No Quadrimestre de Referência	Até o Quadrimestre de Referência (a)
Mobiliária	0,00	0,00
Interna	0,00	0,00
Externa	0,00	0,00
Contratual	0,00	0,00
Interna	0,00	0,00
Empréstimos	0,00	0,00
Aquisição Financiada de Bens e Arrendamento Mercantil Financeiro	0,00	0,00
Antecipação de Receita pela Venda a Termo de Bens e Serviços	0,00	0,00
Assunção, Reconhecimento e Confissão de Dívidas (LRF, art. 29, § 1º)	0,00	0,00
Operações de crédito previstas no art. 7º § 3º da RSF nº 43/2001 (I)	0,00	0,00
Externa	0,00	0,00
Empréstimos	0,00	0,00
Aquisição Financiada de Bens e Arrendamento Mercantil Financeiro	0,00	0,00
Antecipações de Receitas pela Venda a Termo de Bens e Serviços	0,00	0,00
Assunção, Reconhecimento e Confissão de Dívidas (LRF, art. 29, § 1º)	0,00	0,00
Operações de crédito previstas no art. 7º § 3º da RSF nº 43/2001 (II)	0,00	0,00
TOTAL (III)	0,00	0,00

APURAÇÃO DO CUMPRIMENTO DOS LIMITES	VALOR	% SOBRE A RCL
RECEITA CORRENTE E LÍQUIDA – RCL (IV)	102.669.989,28	--
(-) Transferências obrigatórias da União relativas às emendas individuais (§ 1º, art. 166-A da CF) (V)	950.000,00	0,00
RECEITA CORRENTE LÍQUIDA AJUSTADA PARA CÁLCULO DOS LIMITES DE ENDIVIDAMENTO (VI) = (IV - V)	101.719.989,28	0,00
OPERAÇÕES VEDADAS (VI)	0,00	0,00
TOTAL CONSIDERADO PARA FINS DA APURAÇÃO DO CUMPRIMENTO DO LIMITE (VIII) = (IIIa + VII - Ia - IIa)	0,00	0,00
LIMITE GERAL DEFINIDO POR RESOLUÇÃO DO SENADO FEDERAL PARA AS OPERAÇÕES DE CRÉDITO INTERNAS E EXTERNAS	16.275.198,28	16,00
LIMITE DE ALERTA (inciso III do §1º do art. 59 da LRF) - <9%>	14.647.678,46	14,40
OPERAÇÕES DE CRÉDITO POR ANTECIPAÇÃO DA RECEITA ORÇAMENTÁRIA	0,00	--
LIMITE DEFINIDO POR RESOLUÇÃO DO SENADO FEDERAL PARA AS OPERAÇÕES DE CRÉDITO POR ANTECIPAÇÃO DA RECEITA ORÇAMENTÁRIA	7.120.399,25	7,00


OUTRAS OPERAÇÕES QUE INTEGRAM A DÍVIDA CONSOLIDADA	VALOR REALIZADO	
	No Quadrimestre de Referência	Até o Quadrimestre de Referência (a)
Parcelamentos de Dívidas	0,00	0,00
Tributos	0,00	0,00
Contribuições Previdenciárias	0,00	0,00
FGTS	0,00	0,00
Operações de reestruturação e recomposição do principal de dívidas	0,00	0,00

FONTE: Sistema <Nome>, Unidade Responsável <Nome>, Data da emissão <dd/mm/aaaa> e hora de emissão <hh e mmm>
 1 Conforme Manual de Instrução de Pleitos - MIP STN/COPEM, essas operações podem ser contratadas mesmo que não haja margem disponível nos limites. No entanto, uma vez contratadas, os fluxos de tais operações terão seus efeitos contabilizados para fins da contratação de outras operações de crédito.

Notas:


 LUIZ CLAUDIO MIRANDA PIRES
 Prefeito Municipal


 MARIVALDO LEITE NASCIMENTO
 Secretário de Administração


 ETEMILSON SAMPAIO ASSIS
 Contador(a)

Prefeitura Municipal de Ruy Barbosa



BA - EXECUTIVO
Prefeitura Municipal de Ruy Barbosa
 RELATÓRIO DE GESTÃO FISCAL
DEMONSTRATIVO SIMPLIFICADO DO RELATÓRIO DE GESTÃO FISCAL
 ORÇAMENTO FISCAL DA SEGURIDADE SOCIAL
 (Janeiro a Agosto) - 2º Quadrimestre de 2022


LRF, art. 48 - Anexo 6


RS 1,00

RECEITA CORRENTE LÍQUIDA		VALOR ATÉ O QUADRIMESTRE	
Receita Corrente Líquida		102.669.989,28	
Receita Corrente Líquida Ajustada para Cálculo dos Limites de Endividamento		101.719.989,28	
Receita Corrente Líquida Ajustada para Cálculo dos Limites da Despesa com Pessoal		101.719.989,28	
DESPESA COM PESSOAL		VALOR	% SOBRE A RCL AJUSTADA
Despesa Total com Pessoal - DTP		56.051.865,10	55,10
Limite Máximo (incisos I, II e III, art . 20 da LRF) - <%>		54.928.794,21	54,00
Limite Prudencial (parágrafo único, art . 22 da LRF) - <%>		52.182.354,50	51,30
Limite de Alerta (inciso II do §1º do art . 59 da LRF) - <%>		49.435.914,79	48,60
DÍVIDA CONSOLIDADA		VALOR ATÉ O QUADRIMESTRE DE REFERÊNCIA	% SOBRE A RCL AJUSTADA
Dívida Consolidada Líquida		26.310.509,12	25,87
Limite Definido por Resolução do Senado Federal		122.063.987,14	120,00
GARANTIA DE VALORES		VALOR ATÉ O QUADRIMESTRE DE REFERÊNCIA	% SOBRE A RCL AJUSTADA
Total das Garantias Concedidas		0,00	0,00
Limite Definido por Resolução do Senado Federal		22.378.397,64	22,00
OPERAÇÕES DE CRÉDITO		VALOR	% SOBRE A RCL AJUSTADA
Operações de Crédito Externas e Internas		0,00	0,00
Operações de Crédito por Antecipação da Receita		0,00	0,00
Limite definido pelo Senado Federal para Operações de Crédito Externas e Internas		16.275.198,28	16,00
Limite definido pelo Senado Federal para Operações de Crédito por Antecipação da Receita		7.120.399,25	7,00
RESTOS A PAGAR		RESTOS A PAGAR EMPENHADOS E NÃO LIQUIDADOS DO EXERCÍCIO	DISPONIBILIDADE DE CAIXA LÍQUIDA (APÓS A INSCRIÇÃO EM RESTOS A PAGAR NÃO PROCESSADOS DO EXERCÍCIO)
Valor Total			

FONTE: Sistema: Sistema CONTÁBIL, Unidade Responsável: Prefeitura Municipal de Ruy Barbosa, Emissão:29/09/2022, às 13:50:50, Assinado Digitalmente no dia 29/09/2022, às 13:50:50.


 LUIZ CLAUDIO MIRANDA PIRES
 Prefeito Municipal
 CPF : 395.381.415-04


 MARIVALDO LEITE NASCIMENTO
 Secretário de Administração
 CPF : 676.706.875-68


 ETEMILSON SAMPAIO ASSIS
 Contador(a)
 Reg. Prof.: CRC-BA 4418