



Diário Oficial do **Município**

Prefeitura Municipal de Souto Soares

terça-feira, 29 de novembro de 2022

Ano VII - Edição nº 00979 | Caderno 1

Prefeitura Municipal de Souto Soares publica



Rua Eutacio Vieira Viana | 0 | Centro | Souto Soares-Ba

www.soutosoares.ba.gov.br

Este documento foi assinado digitalmente por SERASA Experian
E5FF5EC6B93A862C8BAE99AB96EFD0DF

Prefeitura Municipal de Souto Soares

SUMÁRIO

- EXTRATO DE CONTRATOS - CREDENCIAMENTO 003/2022
- ATESTADO DE CAPACIDADE TÉCNICA.
- EXTRATO DE CONTRATOS - CREDENCIAMENTO 003/2022.
- ATESTADO DE CAPACIDADE TÉCNICA
- LEI Nº 624/2022 - Lei Orçamentária Anual para o exercício de 2023.
- RELATÓRIO RESUMIDO DE EXECUÇÃO ORÇAMENTÁRIA - 5º BIMESTRE 2022.

Prefeitura Municipal de Souto Soares

Credenciamento



ESTADO DA BAHIA

FUNDO MUNICIPAL DE SAÚDE DE SOUTO SOARES

Av. José Sampaio, nº 08, 1º andar, Centro, Souto Soares – Bahia, CEP 46.990-000

CNPJ 10.367.025/0001-81 – Telefax: (075) 3339-2150 / 2128

EXTRATO DE CONTRATO DE LICITAÇÃO/ CREDENCIAMENTO Nº 003/2022

Processo Administrativo nº 043/2022 / Credenciamento nº 003/2022**Contratante:** Fundo Municipal de Saúde de Souto Soares- Bahia.**Objeto:** CREDENCIAMENTO DE EMPRESAS PARA PRESTAÇÃO DE SERVIÇOS MÉDICOS PARA ATENDER AS DEMANDAS DAS UNIDADES BÁSICAS DE SAÚDE DA SEDE E ZONA RURAL, PLANTÕES NO HOSPITAL MUNICIPAL JONIVAL LUCAS E CONSULTAS COM MÉDICOS ESPECIALISTAS JUNTO AO CAPS- CENTRO DE ATENÇÃO PSICOSSOCIAL E O CENTRO DE SAÚDE JOSÉ SAMPAIO, NESTE MUNICÍPIO, DE INTERESSE DA SECRETARIA DE SAÚDE DE SOUTO SOARES/BA.**Embasamento Legal:** Lei n.º 8.666/93 e suas posteriores alterações.**Homologação/Ratificação:** 08/11/2022.**Período de Vigência da Contratação:** 12 meses.

EXTRATO DE CONTRATO FUNDO MUNICIPAL DE SAÚDE DE SOUTO SOARES CNPJ/MF: 10.367.025/0001-81

Contrato Nº 094/2022PS-FMS Licitação/Credenciamento nº 003/2022**Contratante:** Fundo Municipal de Saúde de Souto Soares- Bahia.**Objeto:** CREDENCIAMENTO DE PESSOA JURÍDICA PARA PRESTAÇÃO DE SERVIÇOS COMO MÉDICO ESPECIALISTA NA ÁREA DE CARDIOLOGIA PARA ATENDIMENTO JUNTO AO CENTRO DE SAÚDE JOSÉ SAMPAIO, NA SEDE DESTA MUNICÍPIO, DE INTERESSE DA SECRETARIA DE SAÚDE DE SOUTO SOARES/BA.**Contratado:** JRPA SERVIÇOS MEDICOS LTDA, inscrita no CNPJ sob o Nº. 24.509.050/0001-67, estabelecida à Rua Minas Gerais, 515, sala 101, Pituba, Salvador/Ba, CEP: 41.830-020.**Valor global:** R\$ 50.400,00 (cinquenta mil e quatrocentos reais), considerando o período de 12 (doze) meses, sendo esse valor fixo e irrevogável.**Embasamento Legal:** Lei n.º 8.666/93 e suas posteriores alterações.**UNIDADE ORÇAMENTÁRIA:** 02.05.02 – Fundo Municipal de Saúde**AÇÃO:** 2158 – Manutenção e Desenv. Das Ações do Fundo Munic. de Saúde**AÇÃO:** 2055 – Manutenção das Ações da Atenção Básica**ELEMENTO DESPESA:** 3.3.90.39. – Outros Serviços de terceiros – Pessoa Jurídica**FONTE:** 2 – Saúde – 15%**FONTE:** 14 – Transferências de Recursos do SUS**Período de Vigência:** 10/11/2022 a 10/11/2023.

Prefeitura Municipal de Souto Soares



ESTADO DA BAHIA

FUNDO MUNICIPAL DE SOUTO SOARES

Av. José Sampaio, nº 08, Prédio, Centro, Souto Soares – Bahia, CEP 46.990-000

CNPJ 10.367.025/0001-81 – Telefax: (075) 3339-2150 / 2128

**CONTRATO DE PRESTAÇÃO DE SERVIÇOS Nº 097/2022PS-FMS.
REF. CREDENCIAMENTO Nº 003/2022**

**CONTRATO QUE CELEBRAM ENTRE SI O
MUNICÍPIO DE SOUTO SOARES/BA E A
EMPRESA RICARDO MURICY TORRES ME**

Por este Instrumento, de um lado o **MUNICÍPIO DE SOUTO SOARES/BA, através do FUNDO MUNICIPAL DE SAÚDE DE SOUTO SOARES, ESTADO DA BAHIA**, inscrito no CNPJ - Cadastro Nacional de Pessoas Jurídicas, sob o nº 10.367.025/0001-81, localizado à Avenida José Sampaio nº 08, 1º Andar, Centro, nesta Cidade, representado neste ato pelo Secretário Municipal de Saúde, o senhor, **VAGNO SOUSA DE OLIVEIRA**, portador do RG nº 38.193.496//SSP-BA e CPF nº 000.536.475-21, residente e domiciliado na Rua 07 de Setembro, nº 92, Centro, Souto Soares/BA, doravante denominado **CONTRATANTE**, e, do outro lado a empresa **RICARDO MURICY TORRES**, inscrita no CNPJ sob o Nº 27.167.764/0001-22, estabelecida à Rua Manoel Teixeira Leite, 387, Centro, Sala 01, Seabra-Ba, CEP: 46.900-000, neste ato representada pelo Sr. **RICARDO MURICY TORRES**, portador do CPF Nº 936.655.635-34 e RG Nº. 05.667.198-94 SSP-BA, inscrito no CRM nº 13659/BA, doravante denominada **CONTRATADA**, têm entre si como justo e contratado a presente **CREDENCIAMENTO DE EMPRESAS PARA PRESTAÇÃO DE SERVIÇOS MÉDICOS PARA ATENDER AS DEMANDAS DAS UNIDADES BÁSICAS DE SAÚDE DA SEDE E ZONA RURAL, PLANTÕES NO HOSPITAL MUNICIPAL JONIVAL LUCAS E CONSULTAS COM MÉDICOS ESPECIALISTAS JUNTO AO CAPS- CENTRO DE ATENÇÃO PSICOSSOCIAL E O CENTRO DE SAÚDE JOSÉ SAMPAIO, NESTE MUNICÍPIO, DE INTERESSE DA SECRETARIA DE SAÚDE DE SOUTO SOARES/BA**, cuja celebração foi precedida através de Chamamento Público para Credenciamento Nº. 003/2022, o qual foi processado em conformidade com a Lei Federal Nº. 8.666/93 e demais normas complementares pertinentes, bem como as disposições deste Instrumento, atendidas as cláusulas e condições que se enunciam a seguir:

CLÁUSULA PRIMEIRA - DO OBJETO

1.1. Constituij Objeto do presente Contrato o **CREDENCIAMENTO DE PESSOA JURIDICA PARA PRESTAÇÃO DE SERVIÇOS COMO MÉDICO ESPECIALISTA NA ÁREA DE GINECOLOGISTA PARA ATENDIMENTO JUNTO AO CENTRO DE SAÚDE JOSÉ SAMPAIO, NA SEDE DESTA MUNICÍPIO, DE INTERESSE DA SECRETARIA DE SAÚDE DE SOUTO SOARES/BA**, conforme Edital de Credenciamento Nº. 003/2022 e Termo de Referência, que integram este Contrato, **independente de transcrição.**

CLÁUSULA SEGUNDA - DA VIGÊNCIA

- 2.1. O Contrato vigorará desde a data de sua publicação até o prazo de 12 meses.
- 2.2. O Contrato poderá ser prorrogado, quando atender o disposto no Art. 57 da Lei Federal Nº. 8.666/93, ou suspenso de acordo com o Interesse Público.
- 2.3. Na ocorrência de Prorrogação Contratual os valores serão reajustados a cada 12 (doze) meses, de acordo com o IPCA ou, na falta dele, por outro índice que venha a substituí-lo, juntado prévio parecer da Secretaria de Fazenda.

CLÁUSULA TERCEIRA - DA PRESTAÇÃO DOS SERVIÇOS

3.1 Da execução dos serviços:

- 3.1.1 A prestação dos serviços será executada conforme planilha do Anexo II, cada profissional cumprindo com sua respectiva carga horária conjuntamente com a Secretaria de Saúde.

CLÁUSULA QUARTA - DO FECHAMENTO MENSAL E ENTREGA DA NOTA FISCAL:

- 4.1 O fechamento mensal deverá ocorrer até o segundo dia útil do mês subsequente, quando deverá ser enviado à Secretaria Municipal de Saúde o relatório de atendimento para conferência e aceite.
 - 4.1.1 Após o aceite, declarado pela Secretaria Municipal de Saúde, o prestador de serviço deverá emitir a respectiva Nota Fiscal e encaminhá-la à mesma Secretaria, que a fará vir

Prefeitura Municipal de Souto Soares



ESTADO DA BAHIA

FUNDO MUNICIPAL DE SOUTO SOARES

Av. José Sampaio, nº 08, Prédio, Centro, Souto Soares – Bahia, CEP 46.990-000

CNPJ 10.367.025/0001-81 – Telefax: (075) 3339-2150 / 2128

conferida e atestada para o Setor de Compras.

CLÁUSULA QUINTA - DA REALIZAÇÃO DO(S) SERVIÇO(S) E ENTREGA DA NOTA FISCAL:

5.1 O serviço será executado por profissional indicado pela empresa credenciada, no local e carga horária estabelecida.

5.2 Após o fechamento mensal da prestação de serviços, declarado pela Secretaria Municipal de Saúde, o prestador deverá emitir a respectiva Nota Fiscal e encaminhá-la à mesma Secretaria, que a fará vir conferida e atestada para o Setor de Compras.

CLÁUSULA SEXTA - DO PREÇO

6.1 São devidos exclusivamente os valores por serviços prestados, desde que previamente autorizados pela Secretaria Municipal de Saúde, respeitada a tabela de preços a seguir:

PROFISSIONAIS ESPECIALISTAS (LOTE 8 ao 18)

LOTE	ESPECIALIDADE MÉDICA	UNIDADE DE ATENDIMENTO	QUANT. MENSAL/ ESTIMATIVA DE PACIENTES	QUANT. DIÁRIA / MÊS	VL. UNT. DIÁRIA	VL. TOTAL MÊS ESTIMADO
17	CONSULTA COM ESPECIALISTA EM GINECOLOGIA	CENTRO DE SAÚDE JOSÉ SAMPAIO	40	1	R\$ 4.400,00	4.400,00

O valor global deste contrato é de R\$ 58.800,00 (cinquenta e dois mil e oitocentos reais), considerando o período de 12 (doze) meses, sendo este valor fixo e irrevogável.

CLÁUSULA SÉTIMA - DAS CONDIÇÕES DE PAGAMENTO

7.1 O pagamento será efetuado a partir do décimo segundo dia do mês subsequente ao da prestação de serviços, após entrega da Nota Fiscal, que deverá vir acompanhada das certidões negativas de débitos para com a Receita Federal, Estadual, Municipal, para com o Fundo de Garantia por Tempo de Serviço (FGTS) e da Certidão Negativa de Débitos Trabalhistas.

7.2 Em caso de devolução da Nota Fiscal para correção, o prazo para pagamento passará a fluir após a sua reapresentação.

7.3 Ficará suspenso o pagamento em caso de realização incompleto ou defeituosa dos serviços, até a sua regularização pela Credenciada.

7.4 O pagamento efetuado pelo Município estará sujeito a eventuais retenções expressamente previstas em Lei, se for o caso.

CLÁUSULA OITAVA - DA DOTAÇÃO ORÇAMENTÁRIA

8.1. Os recursos necessários às despesas do Contrato onerarão a(s) seguinte(s) Dotação(ões) orçamentária(s):

UNIDADE ORÇAMENTÁRIA: 02.05.02 – Fundo Municipal de Saúde

AÇÃO: 2158 – Manutenção e Desenv. Das Ações do Fundo Munic. de Saúde

AÇÃO: 2084 – Manutenção das Ações do Bloco Média e Alta Complexidade

ELEMENTO DESPESA: 3.3.90.39. – Outros Serviços de terceiros – Pessoa Jurídica

FONTE: 2 – Saúde – 15%

FONTE: 14 – Transferências de Recursos do SUS

CLÁUSULA NONA – DAS OBRIGAÇÕES DECORRENTES DESTES CONTRATO:**9.1 Das Obrigações da Contratada:****9.1.1 Das Obrigações Gerais**

- Entregar conforme a necessidade da Secretaria Municipal de Saúde, Relatório das Ocorrências e dos Procedimentos realizados nas Unidades de Saúde.

Prefeitura Municipal de Souto Soares



ESTADO DA BAHIA

FUNDO MUNICIPAL DE SOUTO SOARES

Av. José Sampaio, nº 08, Prédio, Centro, Souto Soares – Bahia, CEP 46.990-000

CNPJ 10.367.025/0001-81 – Telefax: (075) 3339-2150 / 2128

- *Atender a todos os pacientes adultos e pediátricos prestando os serviços de sua responsabilidade com zelo profissional e cuidados necessários a cada situação dentro dos preceitos da ética e das boas práticas da medicina.*
- *Zelar pela pontualidade no atendimento aos pacientes destinatários dos serviços.*
- *Tratar com urbanidade e respeito os pacientes e destinatários do serviço público, assim como toda a equipe da Administração Pública com quem lidar, em razão da prestação dos serviços que lhe for cometido.*
- *Atender as normas e critérios estabelecidos pela SMS.*
- *Avaliar os pacientes sempre que necessário e evoluídos em prontuário, mediante assinatura e carimbo do médico responsável pela Pessoa Jurídica contratada.*
- *Assegurar aos usuários do SUS todas as normativas previstas na Política Nacional de Humanização. Qualquer tipo de discriminação ou cobrança pelos serviços diretamente ao usuário dará causa para instauração de processo administrativo para aplicação das sanções previstas na Lei 8.666/93 e outras medidas necessárias, garantida defesa na forma da lei.*
- *A prestação de serviço deverá atender:*
- *Atendimento quanto aos fluxos estabelecidos pela Secretaria Municipal da Saúde.*
- *Deverá “alimentar” regularmente o Sistema de Informação (quando houver), utilizado pela Secretaria Municipal da Saúde, com todas as informações referentes aos procedimentos realizados, tais como: prontuário, prescrição de exames e medicamentos, entre outros.*
- *Manter durante a execução do contrato todas as condições de habilitação exigidas no credenciamento.*
- *Permitir acesso dos supervisores, auditores, agentes dos órgãos de controle ou outros profissionais da SMS para supervisionar e acompanhar a execução dos serviços prestados.*
- *Contribuir para o aprimoramento da atenção à saúde no município de Souto Soares;*
- *Encaminhar a SMS, Relatório Mensal das atividades desenvolvidas até o 2º (segundo) dia útil do mês subsequente à realização dos serviços, conforme definido no contrato.*
- *Faturas e demais documentos referentes aos serviços efetivamente prestados.*
- *Assumir inteira responsabilidade administrativa, penal, civil pelos danos causados ao Município ou a terceiros, decorrentes da contratação dos serviços de transporte.*
- *Prestar à Contratada todas as informações necessárias para o bom desempenho dos serviços.*

9.1.1 Das Obrigações Gerais

9.1.1.1 *Efetuar o pagamento à CONTRATADA, na forma e condições estabelecidas neste Edital.*

9.1.1.2 *Fiscalizar os serviços prestados, através de verificação de qualidade e conseqüentemente a aceitação;*

9.1.1.3 *Conferir e aprovar os serviços realizados pela CONTRATADA;*

9.1.1.4 *Fiscalizar o cumprimento do contrato, através do servidor Rodrigo Vieira Andrade, inscrito no CPF de n.º 035.303.545-97, portador da Matrícula de n.º 571, para exercer as atribuições de Gestor de Contratos Administrativos do Poder Executivo Municipal, conforme Decreto Municipal de n.º 172, de 26 de agosto de 2021, publicado em 26 de agosto de 2021 no Diário Oficial do Município.*

CLÁUSULA DÉCIMA – DA SUBCONTRATAÇÃO, CESSÃO OU TRANSFERÊNCIA DO OBJETO DO CONTRATO:

10.1. A Contratada **não poderá** subcontratar, ceder ou transferir o Objeto do Contrato, no todo ou em parte, a terceiros, sob pena de rescisão.

CLÁUSULA DÉCIMA PRIMEIRA – DAS PENALIDADES:

11.1 Das Sanções Administrativas:

11.1.1 *Quem, convocado dentro do prazo de validade da sua proposta, não assinar o Instrumento Contratual, deixar de entregar ou apresentar documentação falsa exigida pelo Edital, ensejar o retardamento da execução de seu Objeto, não mantiver a proposta, falhar ou fraudar na execução do Contrato, comportar-se de modo inidôneo ou cometer fraude fiscal, ficará impedido de licitar e contratar com a União, Estados, Distrito Federal ou Municípios e, será descredenciado no SICAF, ou nos sistemas de cadastramento de fornecedores, pelo prazo de até 5 (cinco) anos, sem prejuízo das multas previstas em Edital e no Contrato e das demais cominações legais, em conformidade com o Art. 7º da Lei Federal N.º 10.520/2002.*

Prefeitura Municipal de Souto Soares



ESTADO DA BAHIA

FUNDO MUNICIPAL DE SOUTO SOARES

Av. José Sampaio, nº 08, Prédio, Centro, Souto Soares – Bahia, CEP 46.990-000

CNPJ 10.367.025/0001-81 – Telefax: (075) 3339-2150 / 2128

11.1.2 Na ocorrência de inadimplemento injustificado no cumprimento do Objeto, no caso de sua execução em desacordo com o especificado, ou quaisquer outras ações ou omissões que impliquem em descumprimento do ajuste firmado, fica sujeita a proponente vencedora às penalidades previstas no caput do Art. 86 da Lei Federal N.º 8.666/93, na seguinte conformidade:

11.1.2.1 Atraso até 10 (dez) dias, multa de 10% (dez por cento) sobre o valor da obrigação não cumprida;

11.1.2.2 Atraso superior a 10 (dez) dias e inferior a 30 (trinta) dias, multa de 20% (vinte por cento) sobre o valor da obrigação não cumprida.

11.1.2.3 Atraso superior a 30 (trinta) dias, multa de 30% (trinta por cento) sobre o valor da obrigação não cumprida.

11.1.2.4 Pela inexecução parcial, considerada após 30 (trinta) dias de atraso da obrigação, ou total, considerada após 50 (cinquenta) dias de atraso da obrigação, a Administração aplicará à Contratada, garantida a prévia defesa, as sanções previstas nos incisos I a IV do Art. 87 da Lei Federal N.º 8.666/93, e multa de 40% (quarenta por cento), quando de inexecução parcial, calculados sobre o valor da obrigação não cumprida e de 50% (cinquenta por cento), quando de inexecução total, calculados sobre o valor total do Contrato, limitados ao valor total da obrigação não cumprida.

11.1.3 As multas são autônomas, e a aplicação de uma multa não exclui a outra.

11.1.4 O prazo para pagamento da multa será de 20 (vinte) dias úteis a contar da intimação da apenada.

11.1.5 Não havendo pagamento no prazo determinado o valor será inscrito como dívida ativa, sujeitando-se a devedora ao processo judicial de execução.

11.2.1 Dos Motivos de Rescisão Contratual:

11.2.2 A Rescisão Contratual poderá ocorrer, a bem do Interesse Público, nas seguintes ocasiões:

11.2.3 Ocorrendo a inexecução parcial ou total do Contrato, sem prejuízo das sanções previstas no item 17.1.2.4.

11.2.2.1 Ocorrendo as hipóteses previstas no Art. 78 da Lei Federal N.º 8.666/93.

11.2.2.2 Por ato unilateral ou amigável, conforme decorra de inadimplência das partes ou conveniência da Administração, respeitadas suas consequências legais.

11.3 Incidirá nas mesmas penas previstas nos subitens supra a proponente vencedora que estiver impedida de assinar o Termo de Contrato, se recusar a fazê-lo, ou não apresentar os documentos necessários para tanto.

CLÁUSULA DÉCIMA SEGUNDA - DO FORO

12.1. Fica eleito o Foro da Comarca de Souto Soares/BA, para dirimir questões resultantes ou relativas à aplicação deste Contrato ou execução do ajuste, não resolvidas na esfera administrativa.

E por estarem justas e concordes, as partes assinam o presente instrumento em duas vias, de igual forma e teor, na presença das testemunhas.

Souto Soares/BA, 10 de Novembro de 2022.

CONTRATANTE:

VAGNO SOUSA DE OLIVEIRA
SECRETÁRIO MUNICIPAL DE SAÚDE

CONTRATADA:

RICARDO MURICY TORRES
CNPJ: 27.167.764/0001-22

TESTEMUNHAS:

NOME COMPLETO:
CPF:

NOME COMPLETO:
CPF:

Prefeitura Municipal de Souto Soares

Outros



ESTADO DA BAHIA
PREFEITURA MUNICIPAL DE SOUTO SOARES
Av. José Sampaio, nº 08, Prédio, Centro, Souto Soares – Bahia, CEP 46.990-000
CNPJ 13.922.554/0001-98 – Telefax: (075) 3339-2150 / 2128

ATESTADO DE CAPACIDADE TÉCNICA

A **PREFEITURA MUNICIPAL DE SOUTO SOARES**, Estado da Bahia, Pessoa Jurídica de Direito Público Interno, inscrita no CNPJ/MF sob o n.º 13.922.554/0001-98, com sede na Av. José Sampaio, nº 08, Prédio, Centro, nesta cidade de Souto Soares/BA, representada pelo Prefeito Municipal, Sr. **ANDRÉ LUIZ SAMPAIO CARDOSO**, brasileiro, casado, inscrito no CPF - Cadastro de Pessoas Físicas sob o nº 916.397.195-04 e portador do RG. nº 746013930/SSP-BA, residente e domiciliado na Rua Glória Sampaio, Nº 47, Centro, nesta Cidade de Souto Soares/BA, **ATESTA** para os devidos fins que se fizerem necessários, que a empresa **SF EMPREENDIMENTOS LTDA** CNPJ nº 37.734.503/0001-09, situado à Rua Rogerio Nunes Dourado 27ª, andar 1, Centro, Irecê/BA CEP: 46.900-000; adjudicatária vencedora da **CONCORRÊNCIA nº 001/2021**, Processo Administrativo nº 007/2021, para Prestação de Serviços Terceirizados e de Natureza Contínua, com dedicação exclusiva de mão de obra dos serviços auxiliares de apoio em diversas atividades das Secretarias desta Prefeitura e Fundos Municipais de Saúde, Educação e Ação Social, de interesse desta Administração Municipal, conforme contrato de nº 019/2021 FOR-PMSS, com valor global de R\$ 2.999.113,92 (dois milhões, novecentos e noventa e nove mil, cento e treze reais e noventa e dois centavos), pago em parcelas mensais no valor estimado de R\$ 333.234,88 (trezentos e trinta e três mil, duzentos e trinta e quatro reais e oitenta e oito centavos), com início de vigência dia 12 de Agosto de 2021.

Declaramos ainda que a empresa qualificada acima, cumpre até a presente data a prestação dos serviços, não existindo, nada, em nossos arquivos, que possa desabonar a sua capacidade técnica, operacional e financeira.

O referido é verdade e dou fé.

Souto Soares/BA, 29 de Novembro de 2022.

André Luiz Sampaio Cardoso
Prefeito Municipal

Prefeitura Municipal de Souto Soares

Contrato



ESTADO DA BAHIA
FUNDO MUNICIPAL DE SAÚDE DE SOUTO SOARES
Av. José Sampaio, nº 08, 1º andar, Centro, Souto Soares – Bahia, CEP 46.990-000
CNPJ 10.367.025/0001-81 – Telefax: (075) 3339-2150 / 2128

EXTRATO DE CONTRATO DE LICITAÇÃO/ CREDENCIAMENTO Nº 003/2022

Processo Administrativo nº 043/2022 / Credenciamento nº 003/2022

Contratante: Fundo Municipal de Saúde de Souto Soares- Bahia.

Objeto: CREDENCIAMENTO DE EMPRESAS PARA PRESTAÇÃO DE SERVIÇOS MÉDICOS PARA ATENDER AS DEMANDAS DAS UNIDADES BÁSICAS DE SAÚDE DA SEDE E ZONA RURAL, PLANTÕES NO HOSPITAL MUNICIPAL JONIVAL LUCAS E CONSULTAS COM MÉDICOS ESPECIALISTAS JUNTO AO CAPS- CENTRO DE ATENÇÃO PSICOSSOCIAL E O CENTRO DE SAÚDE JOSÉ SAMPAIO, NESTE MUNICÍPIO, DE INTERESSE DA SECRETARIA DE SAÚDE DE SOUTO SOARES/BA.

Embasamento Legal: Lei n.º 8.666/93 e suas posteriores alterações.

Homologação/Ratificação: 08/11/2022.

Período de Vigência da Contratação: 12 meses.

EXTRATO DE CONTRATO FUNDO MUNICIPAL DE SAÚDE DE SOUTO SOARES CNPJ/MF: 10.367.025/0001-81

Contrato Nº 094/2022PS-FMS Licitação/Credenciamento nº 003/2022

Contratante: Fundo Municipal de Saúde de Souto Soares- Bahia.

Objeto: CREDENCIAMENTO DE PESSOA JURÍDICA PARA PRESTAÇÃO DE SERVIÇOS COMO MÉDICO ESPECIALISTA NA ÁREA DE GINECOLOGISTA PARA ATENDIMENTO JUNTO AO CENTRO DE SAÚDE JOSÉ SAMPAIO, NA SEDE DESTA MUNICÍPIO, DE INTERESSE DA SECRETARIA DE SAÚDE DE SOUTO SOARES/BA.

Contratado: RICARDO MURICY TORRES, inscrita no CNPJ sob o Nº 27.167.764/0001-22, estabelecida à Rua Manoel Teixeira Leite, 387, Centro, Sala 01, Seabra-Ba, CEP: 46.900-000.

Valor global: R\$ 58.800,00 (cinquenta e dois mil e oitocentos reais), considerando o período de 12 (doze) meses, sendo este valor fixo e irrevogável.

Embasamento Legal: Lei n.º 8.666/93 e suas posteriores alterações.

UNIDADE ORÇAMENTÁRIA: 02.05.02 – Fundo Municipal de Saúde

AÇÃO: 2158 – Manutenção e Desenv. Das Ações do Fundo Munic. de Saúde

AÇÃO: 2055 – Manutenção das Ações da Atenção Básica

ELEMENTO DESPESA: 3.3.90.39. – Outros Serviços de terceiros – Pessoa Jurídica

FONTE: 2 – Saúde – 15%

FONTE: 14 – Transferências de Recursos do SUS

Período de Vigência: 10/11/2022 a 10/11/2023.

Prefeitura Municipal de Souto Soares

Outros



ESTADO DA BAHIA
PREFEITURA MUNICIPAL DE SOUTO SOARES
Av. José Sampaio, nº 08, Prédio, Centro, Souto Soares – Bahia, CEP 46.990-000
CNPJ 13.922.554/0001-98 – Telefax: (075) 3339-2150 / 2128

ATESTADO DE CAPACIDADE TÉCNICA

A **PREFEITURA MUNICIPAL DE SOUTO SOARES**, Estado da Bahia, Pessoa Jurídica de Direito Público Interno, inscrita no CNPJ/MF sob o n.º 13.922.554/0001-98, com sede na Av. José Sampaio, nº 08, Prédio, Centro, nesta cidade de Souto Soares/BA, representada pelo Prefeito Municipal, Sr. **ANDRÉ LUIZ SAMPAIO CARDOSO**, brasileiro, casado, inscrito no CPF - Cadastro de Pessoas Físicas sob o nº 916.397.195-04 e portador do RG. nº 746013930/SSP-BA, residente e domiciliado na Rua Glória Sampaio, Nº 47, Centro, nesta Cidade de Souto Soares/BA, **ATESTA** para os devidos fins que se fizerem necessários, que a empresa **SF EMPREENDIMENTOS LTDA** CNPJ nº 37.734.503/0001-09, situado à Rua Rogerio Nunes Dourado 27ª, andar 1, Centro, Irecê/BA CEP: 46.900-000; adjudicatária vencedora da **CONCORRÊNCIA nº 003/2021**, Processo Administrativo nº 024A/2021, para Prestação de Serviços Terceirizados e de Natureza Contínua, com dedicação exclusiva de mão de obra dos serviços Contratação de Pessoa Jurídica Especializada em Prestação de Serviços Terceirizados e de Natureza Contínua, com dedicação exclusiva de mão de obra dos Serviços para área da Construção Civil e Limpeza Pública de interesse das Secretarias de Obras, Meio Ambiente e Fundos Municipais de Souto Soares/BA, conforme contrato de nº 162/2021 PS-PMSS, com valor global de R\$ 2.187.616,20 (dois milhões, cento e oitenta e sete mil, seiscentos e dezesseis reais e dezesseis centavos), com início de vigência dia 06 de Outubro de 2021.

Declaramos ainda que a empresa qualificada acima, cumpre até a presente data a prestação dos serviços, não existindo, nada, em nossos arquivos, que possa desabonar a sua capacidade técnica, operacional e financeira.

O referido é verdade e dou fé.

Souto Soares/BA, 29 de Novembro de 2022.

André Luiz Sampaio Cardoso
Prefeito Municipal

Prefeitura Municipal de Souto Soares

Lei Orçamentária Anual (Loa)



ESTADO DA BAHIA
PREFEITURA MUNICIPAL DE SOUTO SOARES
Avenida José Sampaio, 08 Centro – Bahia CEP – 46990-000
CNPJ 13.922.554/0001-98 – Telefax: (0xx75) 33392150 / 2128
GABINETE DO PREFEITO

LEI Nº 624/2022, DE 29 DE NOVEMBRO 2022

**ESTIMA A RECEITA E FIXA DESPESA
DO MUNICÍPIO DE SOUTO SOARES
PARA O EXERCÍCIO FINANCEIRO DE
2023 E DÁ OUTRAS PROVIDÊNCIAS.**

O **PREFEITO MUNICIPAL DE SOUTO SOARES**, Estado da Bahia, no uso de suas atribuições legais e constitucionais, com fundamento no que dispõem a Constituição Federal em seu art. 165, §5º, a Lei Orgânica Municipal e a Lei de Diretrizes Orçamentária- LDO para o exercício de 2023,

Faço saber que a **CÂMARA MUNICIPAL** aprovou e eu sanciono a seguinte Lei.

Título I

DAS DISPOSIÇÕES COMUNS

Art.1º - Esta Lei estima a Receita e fixa a Despesa do Município de Souto Soares, para o exercício financeiro de 2023, no valor **R\$ 77.266.518,00 (Setenta e sete milhões duzentos e sessenta e seis mil quinhentos e dezoito reais)**, compreendendo:

I – O Orçamento Fiscal, referente aos Poderes do Município e seus fundos: **R\$ 60.275.261,00 (Sessenta milhões duzentos e setenta e cinco mil duzentos e sessenta reais)**, referente aos Poderes Legislativo e Executivo, seus órgãos e entidades da Administração Direta e Indireta;

II - O Orçamento da Seguridade Social, abrangendo todas as entidades e órgãos da Administração Municipal: **R\$ 16.991.257,00 (Dezesseis milhões novecentos e noventa e um mil e duzentos e cinquenta e sete reais)**, abrangendo os órgãos, entidades e fundos a ela vinculados.

Prefeitura Municipal de Souto Soares



ESTADO DA BAHIA
PREFEITURA MUNICIPAL DE SOUTO SOARES
 Avenida José Sampaio, 08 Centro – Bahia CEP – 46990-000
 CNPJ 13.922.554/0001-98 – Telefax: (0xx75) 33392150 / 2128
GABINETE DO PREFEITO

Título II

DO ORÇAMENTO FISCAL E DA SEGURIDADE SOCIAL

Capítulo I DA ESTIMATIVA DA RECEITA

Da Receita Total

Art. 2º - A Receita Orçamentária, a preços correntes, está estimada em **R\$ 77.266.518,00 (Setenta e sete milhões duzentos e sessenta e seis mil quinhentos e dezoito reais)**, e será arrecadada conforme a legislação tributária vigente e especificações constantes dos quadros integrantes desta Lei, observando o seguinte desdobramento:

Sumário Geral da Receita por Fontes (Lei 4.320, art.2º, §1º, I)

I – Administração Direta:		
Receitas Correntes		78.827.781,00
	Impostos, Taxas e Contribuições de Melhoria.	2.730.518,00
	Contribuições	5.175,00
	Receita Patrimonial	3.468.409,00
	Receita de Serviços	236.686,00
	Transferências Correntes	71.968.219,00
	Outras Receitas Correntes	418.774,00
Receita de Capital		7.054.171,00
	Operação de crédito	21.427,00
	Alienação de Bens	10.714,00
	Transferência de Capital	7.022.030,00
(-) II – Dedução da Receita		-8.615.434,00
TOTAL		77.266.518,00

Capítulo II

DA FIXAÇÃO DA DESPESA Da Despesa Total

Art. 3º - A Despesa Orçamentária, no mesmo valor da Receita Orçamentária, está fixada em **R\$ 77.266.518,00 (Setenta e sete milhões duzentos e sessenta e seis mil quinhentos e dezoito reais)**, desdobrada nos termos da Lei de Diretrizes Orçamentária, nos seguintes agregados:

Prefeitura Municipal de Souto Soares



ESTADO DA BAHIA
PREFEITURA MUNICIPAL DE SOUTO SOARES
 Avenida José Sampaio, 08 Centro – Bahia CEP – 46990-000
 CNPJ 13.922.554/0001-98 – Telefax: (0xx75) 33392150 / 2128
GABINETE DO PREFEITO

I – O Orçamento Fiscal, referente aos Poderes do Município e seus fundos: **R\$ 60.275.261,00 (Sessenta milhões duzentos e setenta e cinco mil duzentos e sessenta reais)**, referente aos Poderes Legislativo e Executivo, seus órgãos e entidades da Administração Direta e Indireta;

II - O Orçamento da Seguridade Social, abrangendo todas as entidades e órgãos da Administração Municipal: **R\$ 16.991.257,00 (Dezesseis milhões novecentos e noventa e um mil e duzentos e cinquenta e sete reais)**, abrangendo os órgãos, entidades e fundos a ela vinculados.

Art. 4º - A despesa será realizada segundo a discriminação dos quadros integrantes desta Lei, com os seguintes desdobramentos:

Sumário Geral da Despesa por Funções (Lei 4.320, art.2º, §1º, I)

I – Por Funções de Governo

Código	Especificação	Total Fixado
01	LEGISLATIVA	3.265.535,00
02	JUDICIÁRIA	184.200,00
04	ADMINISTRAÇÃO	8.133.305,00
08	ASSISTÊNCIA SOCIAL	2.031.457,00
10	SAÚDE	14.959.800,00
12	EDUCAÇÃO	29.754.749,00
13	CULTURA	1.422.400,00
15	URBANISMO	3.346.997,00
17	SANEAMENTO	49.000,00
18	GESTÃO AMBIENTAL	2.298.000,00
20	AGRICULTURA	6.189.500,00
22	INDÚSTRIA	24.000,00
23	COMÉRCIO E SERVIÇOS	13.000,00
25	ENERGIA	54.175,00
26	TRANSPORTE	2.036.600,00
27	DESPORTO E LAZER	380.800,00
28	ENCARGOS ESPECIAIS	2.923.000,00
99	RESERVA DE CONTINGÊNCIA	200.000,00
		77.266.518,00

Prefeitura Municipal de Souto Soares



ESTADO DA BAHIA
PREFEITURA MUNICIPAL DE SOUTO SOARES
 Avenida José Sampaio, 08 Centro – Bahia CEP – 46990-000
 CNPJ 13.922.554/0001-98 – Telefax: (0xx75) 33392150 / 2128
GABINETE DO PREFEITO

II – Por Categoria Econômica e Grupo de Despesa

Código	Especificação	Valor Expresso
3.0.0.0.00.00.00	Despesas Correntes	63.894.880,00
3.1.0.0.00.00.00	Pessoal e Encargos Sociais	35.254.509,00
3.2.0.0.00.00.00	Juros e Encargos	8.000,00
3.3.0.0.00.00.00	Outras Despesas Correntes	28.632.371,00
4.0.0.0.00.00.00	Despesas de Capital	13.171.638,00
4.4.0.0.00.00.00	Investimentos	11.171.638,00
4.6.0.0.00.00.00	Amortização da Dívida	2.000.000,00
9.0.0.0.00.00.00	Reserva de Contingência	200.000,00
Total		77.266.518,00

Art. 5º - Estão plenamente assegurados recursos para os investimentos em fase de execução, em conformidade com a Lei de Diretrizes Orçamentárias e a Lei do Plano Plurianual no que dispõem sobre as diretrizes orçamentárias para o exercício de 2023.

Art.6º - Até trinta dias após a publicação da presente Lei o Executivo deverá fixar a programação Financeira e o Cronograma de Execução Mensal de Desembolso, em conformidade com o art. 8º da Lei Complementar nº 101, de 04 de maio de 2000, art. 47 da Lei Federal nº 4320, de 17 de março de 1964.

Capítulo III

DOS DEMONSTRATIVOS CONSOLIDADOS

Art. 7º - Integram esta Lei, na forma da legislação vigente, os Demonstrativos Consolidados constantes no anexo I, indicando:

- I- Demonstrativos Consolidados da Lei nº 4.320/64;
- II- Outros Demonstrativos Consolidados;
- III- Anexos Complementares e Explicativos;

Parágrafo Único - As Metas Fiscais, definidas na Lei de Diretrizes Orçamentárias – LDO para o exercício de 2023, em obediência à Lei Complementar nº 101/00, ficam ajustados na conformidade dos quadros correspondentes que igualmente integram os “Anexos Complementares e Explicativos” desta Lei.

Prefeitura Municipal de Souto Soares



ESTADO DA BAHIA
PREFEITURA MUNICIPAL DE SOUTO SOARES
Avenida José Sampaio, 08 Centro – Bahia CEP – 46990-000
CNPJ 13.922.554/0001-98 – Telefax: (0xx75) 33392150 / 2128
GABINETE DO PREFEITO

Capítulo IV DA AUTORIZAÇÃO PARA ABERTURA DE CRÉDITO

Art. 8º - Para cumprimento do disposto no artigo 167, incisos V e VII, da Constituição Federal, e tendo em vista o que estabelece seu artigo 165, §8º, e a Lei Federal nº 4.320/64, em seu art. 7º, incisos I e II, fica o Chefe do Poder Executivo autorizado a:

I - abrir créditos suplementares mediante Decreto Executivo, destinado ao reforço de dotações orçamentárias nos limites e fontes de recurso abaixo indicados:

- a) Decorrentes de superávit financeiro, até o limite do valor apurado em Balanço Patrimonial do exercício de 2022, conforme estabelecido no art. 43, §§ nº inciso I e 2º, da Lei Federal nº 4.320/64;
- b) Decorrentes do excesso de arrecadação, até o limite do valor apurado na forma do art. 43, § 1º, inciso II e §§ 3º e 4º da Lei Federal nº 4.320/64;
- c) Decorrentes da anulação parcial ou total de dotações, respeitando o limite de 90% (noventa por cento) do total do orçamento fiscal e da seguridade social, aprovados por esta Lei, conforme permitido pelo art. 43, §1º, inciso III, da Lei Federal nº 4.320/64.
- d) Proveniente de operações de crédito ou saldo de operações de crédito autorizadas em exercícios anteriores e não incluídos na estimativa da receita do exercício.

II – criar, quando necessário, novos elementos de despesa com a finalidade de facilitar o cumprimento da programação aprovada nesta Lei.

III – efetuar operação de crédito por antecipação de receita nos limites ficados pelo Senado Federal, obedecendo ao disposto no artigo 38 da Lei Complementar nº 101/2000.

Parágrafo único. — Os créditos suplementares autorizados nesta Lei obedecerão ao que estabelece a lei 4.320/64.

Art. 9º As fontes de recursos aprovadas nesta Lei e em seus créditos adicionais poderão ser modificados pelos Poderes Legislativo e Executivo, mediante ato próprio, visando o atendimento das necessidades da execução dos programas, observando-se, em todo caso, as disponibilidades financeiras de cada fonte de recurso.

Capítulo V DAS DISPOSIÇÕES GERAIS

Art. 10 – A utilização das dotações com origem de recursos em convênios ou operações de crédito fica condicionada à celebração dos instrumentos correspondentes.

Prefeitura Municipal de Souto Soares



ESTADO DA BAHIA
PREFEITURA MUNICIPAL DE SOUTO SOARES
Avenida José Sampaio, 08 Centro – Bahia CEP – 46990-000
CNPJ 13.922.554/0001-98 – Telefax: (0xx75) 33392150 / 2128
GABINETE DO PREFEITO

Título III DAS DISPOSIÇÕES FINAIS Capítulo Único

Art. 11 – O Prefeito, no âmbito do Poder Executivo, poderá adotar parâmetro para utilização das dotações de forma a compatibilizar as despesas à efetiva realização das receitas, para garantir as metas de resultado primário, conforme previsto na Lei de Diretrizes Orçamentárias.

Art.12– Está Lei entrará em vigor na data de sua publicação, revogadas as disposições em contrário.

Gabinete do Prefeito, 29 de novembro de 2022.

André Luiz Sampaio Cardoso
Prefeito Municipal

Prefeitura Municipal de Souto Soares

Relatório Resumido da Execução

PREFEITURA MUNICIPAL DE SOUTO SOARES
 RELATÓRIO RESUMIDO DA EXECUÇÃO ORÇAMENTÁRIA
BALANÇO ORÇAMENTÁRIO
 ORÇAMENTOS FISCAL E DA SEGURIDADE SOCIAL
 JANEIRO A OUTUBRO 2022 / BIMESTRE SETEMBRO - OUTUBRO

RECEITAS	PREVISÃO ATUALIZADA		RECEITAS REALIZADAS				SALDO (a-e)	
	PREVISÃO INICIAL	(a)	No Bimestre (b)	%	Até o Bim (c)	%		(d)
RECEITAS (EXCETO INTRA-ORÇAMENTÁRIAS) (I)	60.873.346,80	60.873.346,80	9.240.755,17	15,18	52.533.174,82	86,30	8.340.171,98	
Receitas Correntes	58.838.417,80	58.838.417,80	9.240.755,17	15,71	52.533.174,82	89,28	6.305.242,98	
Impostos, Taxas e Contribuições de Melhoria	4.226.343,00	4.226.343,00	372.061,96	8,80	2.070.017,33	48,98	2.156.325,67	
Impostos	4.077.164,00	4.077.164,00	354.853,52	8,70	1.889.638,82	46,35	2.187.525,18	
Taxas	149.179,00	149.179,00	17.208,44	11,54	180.378,51	120,91	(31.199,51)	
Contribuições	5.000,00	5.000,00	0,00	0,00	0,00	0,00	5.000,00	
Contribuição para o Custeio do Serviço de Iluminação P	5.000,00	5.000,00	0,00	0,00	0,00	0,00	5.000,00	
Receita Patrimonial	1.208.259,00	1.208.259,00	641.344,89	53,08	3.015.003,85	249,53	(1.806.744,85)	
Exploração do Patrimônio Imobiliário do Estado	1.074,00	1.074,00	0,00	0,00	0,00	0,00	1.074,00	
Valores Mobiliários	1.207.185,00	1.207.185,00	641.344,89	53,13	3.015.003,85	249,75	(1.807.818,85)	
Recursos de Serviços	3.256,00	3.256,00	28.305,00	869,32	198.135,00	6.085,23	(194.879,00)	
Serviços Administrativos e Comerciais Gerais	1.186,00	1.186,00	0,00	0,00	0,00	0,00	1.186,00	
Serviços e Atividades Referentes à Saúde	1.035,00	1.035,00	28.305,00	2.734,78	198.135,00	19.143,48	(197.100,00)	
Outros Serviços	1.035,00	1.035,00	0,00	0,00	0,00	0,00	1.035,00	
Transferências Correntes	52.990.987,80	52.990.987,80	8.196.684,20	15,47	47.247.659,52	89,16	5.743.328,28	
Transferências da União e de suas Entidades	36.285.669,60	36.285.669,60	5.523.922,92	15,22	31.157.550,49	85,87	5.128.119,11	
Transferências dos Estados e do Distrito Federal e de st	4.627.826,20	4.627.826,20	779.318,81	16,84	5.731.046,55	123,84	(1.103.220,35)	
Transferências de Outras Instituições Públicas	12.077.492,00	12.077.492,00	1.893.442,47	15,68	10.359.062,48	85,77	1.718.429,52	
Outras Receitas Correntes	404.572,00	404.572,00	2.359,12	0,58	2.359,12	0,58	402.212,88	
Multas Administrativas, Contratuais e Judiciais	2.070,00	2.070,00	0,00	0,00	0,00	0,00	2.070,00	
Indenizações, Restituições e Ressarcimentos	73.150,00	73.150,00	0,00	0,00	0,00	0,00	73.150,00	
Demais Receitas Correntes	329.352,00	329.352,00	2.359,12	0,72	2.359,12	0,72	326.992,88	
Receitas de Capital	2.034.929,00	2.034.929,00	0,00	0,00	0,00	0,00	2.034.929,00	
Operações de Crédito	20.700,00	20.700,00	0,00	0,00	0,00	0,00	20.700,00	
Operações de Crédito - Mercado Interno	20.700,00	20.700,00	0,00	0,00	0,00	0,00	20.700,00	
Alienação de Bens	10.350,00	10.350,00	0,00	0,00	0,00	0,00	10.350,00	
Alienação de Bens Imóveis	10.350,00	10.350,00	0,00	0,00	0,00	0,00	10.350,00	
Transferências de Capital	2.003.879,00	2.003.879,00	0,00	0,00	0,00	0,00	2.003.879,00	
Transferências da União e de suas Entidades	2.003.879,00	2.003.879,00	0,00	0,00	0,00	0,00	2.003.879,00	
RECEITAS (INTRA-ORÇAMENTÁRIAS) (II)	60.873.346,80	60.873.346,80	9.240.755,17	15,18	52.533.174,82	86,30	8.340.171,98	
SUB TOTAL DAS RECEITAS (III) = (I + II)	60.873.346,80	60.873.346,80	9.240.755,17	15,18	52.533.174,82	86,30	8.340.171,98	
OPERAÇÃO DE CRÉDITO / REFINANCIAMENTO (IV)	0,00	0,00	0,00	0,00	0,00	0,00	0,00	
Operação de Créditos Internos	0,00	0,00	0,00	0,00	0,00	0,00	0,00	
Mobilária	0,00	0,00	0,00	0,00	0,00	0,00	0,00	
Contratual	0,00	0,00	0,00	0,00	0,00	0,00	0,00	
Operação de Créditos Externos	0,00	0,00	0,00	0,00	0,00	0,00	0,00	
Mobilária	0,00	0,00	0,00	0,00	0,00	0,00	0,00	
Contratual	0,00	0,00	0,00	0,00	0,00	0,00	0,00	
TOTAL DAS RECEITAS (V) = (III + IV)	60.873.346,80	60.873.346,80	9.240.755,17	15,18	52.533.174,82	86,30	8.340.171,98	
DÉFICIT (VI)	-	-	-	-	822.629,08	-	-	
TOTAL COM DÉFICIT (VII) = (V + VI)	60.873.346,80	60.873.346,80	9.240.755,17	15,18	53.355.803,90	86,30	7.517.542,90	
SALDOS DE EXERCÍCIOS ANTERIORES	-	-	-	-	-	-	-	
Recursos Alocados em Exercícios Anteriores - RPPS	-	-	-	-	-	-	-	
Superávit Financeiro Utilizado para Créditos Adicionais	-	-	-	-	-	-	-	

Prefeitura Municipal de Souto Soares

PREFEITURA MUNICIPAL DE SOUTO SOARES

RELATÓRIO RESUMIDO DA EXECUÇÃO ORÇAMENTÁRIA

BALANÇO ORÇAMENTÁRIO

ORÇAMENTOS FISCAL E DA SEGURIDADE SOCIAL

JANEIRO A OUTUBRO 2022 / BIMESTRE SETEMBRO - OUTUBRO

DESPESAS	DOTAÇÃO INICIAL (d)	DOTAÇÃO ATUALIZADA (e)	DESPESAS EMPENHADAS (f)		SALDO (g) = (e-f)	DESPESAS LIQUIDADAS (h)		SALDO (i) = (e-h)	DESPESAS PAGAS ATÉ O BIMESTRE (j)	INSCRITAS EM RESTOS A PAGAR NÃO PROCESSADOS? (k)
			No Bimestre	Até o Bimestre		No Bimestre	Até Bimestre			
DESPESAS (EXCETO INTRA-ORÇAMENTÁRIAS) (VIII)	60.873.346,80	65.454.000,35	10.420.953,52	58.903.811,25	6.550.189,10	12.013.177,75	53.355.803,90	12.098.196,45	52.479.782,99	0,00
DESPESAS CORRENTES	54.807.717,72	57.735.978,45	10.441.189,27	52.972.473,23	4.763.505,22	10.885.961,35	48.228.679,43	9.507.299,02	47.367.289,97	0,00
DESPESAS DE PESSOAL E ENCARGOS	33.365.547,40	27.275.360,05	4.466.233,41	25.338.941,62	1.936.418,43	4.650.662,56	23.103.939,26	4.171.420,79	23.103.939,26	0,00
JUROS E ENCARGOS DA DÍVIDA	11.000,00	2.000,00	0,00	0,00	2.000,00	0,00	0,00	2.000,00	0,00	0,00
OUTRAS DESPESAS CORRENTES	21.431.170,32	30.458.618,40	5.974.955,86	27.633.531,61	2.825.086,79	6.235.298,79	25.124.740,17	5.333.878,23	24.263.350,71	0,00
DESPESAS DE CAPITAL	5.755.129,08	7.718.021,90	(20.235,75)	5.931.338,02	1.786.683,88	1.127.216,40	5.127.124,47	2.590.897,43	5.112.493,02	0,00
INVESTIMENTOS	4.604.129,08	6.351.021,90	(136.235,75)	4.565.338,02	1.785.683,88	997.945,41	3.817.922,61	2.533.099,29	3.803.291,16	0,00
INVERSÕES FINANCEIRAS	0,00	0,00	0,00	0,00	0,00	0,00	0,00	0,00	0,00	0,00
AMORTIZAÇÃO DA DÍVIDA	1.151.000,00	1.367.000,00	116.000,00	1.366.000,00	1.000,00	129.270,99	1.309.201,86	57.798,14	1.309.201,86	0,00
RESERVA DE CONTINGÊNCIA	310.500,00	0,00	0,00	0,00	0,00	0,00	0,00	0,00	0,00	0,00
RESERVA DE CONTINGÊNCIA	310.500,00	0,00	0,00	0,00	0,00	0,00	0,00	0,00	0,00	0,00
DESPESAS (INTRA-ORÇAMENTÁRIAS) (IX)	0,00	0,00	0,00	0,00	0,00	0,00	0,00	0,00	0,00	0,00
SUB TOTAL DAS DESPESAS (X) (VIII + IX)	60.873.346,80	65.454.000,35	10.420.953,52	58.903.811,25	6.550.189,10	12.013.177,75	53.355.803,90	12.098.196,45	52.479.782,99	0,00
AMORTIZAÇÃO DA DÍVIDA / REFINANCIAMENT	0,00	0,00	0,00	0,00	0,00	0,00	0,00	0,00	0,00	0,00
Amortização da Dívida Interna	0,00	0,00	0,00	0,00	0,00	0,00	0,00	0,00	0,00	0,00
Dívida Mobiliária	0,00	0,00	0,00	0,00	0,00	0,00	0,00	0,00	0,00	0,00
Outras Dívidas	0,00	0,00	0,00	0,00	0,00	0,00	0,00	0,00	0,00	0,00
Amortização da Dívida Externa	0,00	0,00	0,00	0,00	0,00	0,00	0,00	0,00	0,00	0,00
Dívida Mobiliária	0,00	0,00	0,00	0,00	0,00	0,00	0,00	0,00	0,00	0,00
Outras Dívidas	0,00	0,00	0,00	0,00	0,00	0,00	0,00	0,00	0,00	0,00
TOTAL DAS DESPESAS (XII) = (X + XI)	60.873.346,80	65.454.000,35	10.420.953,52	58.903.811,25	6.550.189,10	12.013.177,75	53.355.803,90	12.098.196,45	52.479.782,99	0,00
SUPERÁVIT (XIII)	-	-	-	-	-	-	0,00	-	-	-
TOTAL COM SUPERÁVIT (XIV) = (XII + XIII)	60.873.346,80	65.454.000,35	10.420.953,52	58.903.811,25	-	12.013.177,75	53.355.803,90	-	52.479.782,99	0,00
RESERVA DO RPPS	-	-	-	-	-	-	-	-	-	-

FONTE: Sistema de Contabilidade Pública, Unidade Responsável: PREFEITURA MUNICIPAL DE SOUTO SOARES

André Luiz Sampaio Cardoso
Prefeito
19639719504

Raimunda Oliveira Souza Viana
Secretária de Finanças
129.921.108-92

Jackson Ribeiro Azevedo
Contador
021050/O-BA

Prefeitura Municipal de Souto Soares

PREFEITURA MUNICIPAL DE SOUTO SOARES
 RELATÓRIO RESUMIDO DA EXECUÇÃO ORÇAMENTÁRIA
DEMONSTRATIVO DA EXECUÇÃO DAS DESPESAS POR FUNÇÃO/SUBFUNÇÃO
 ORÇAMENTOS FISCAL E DA SEGURIDADE SOCIAL
 JANEIRO A OUTUBRO 2022 / BIMESTRE SETEMBRO - OUTUBRO

FUNÇÃO / SUBFUNÇÃO	DOTAÇÃO INICIAL	DOTAÇÃO ATUALIZADA (a)	Despesas Empenhadas		SALDO (c) = (a - b)	Despesas Liquidadas		SALDO (e) = (a - d)	INSCRITAS EM RESTOS A PAGAR NÃO PROCESSADOS (f)
			%			%			
			Até o Bimestre (b)	(b/total b)		No Bimestre	Até Bimestre (d)		
DESPESAS (EXCETO INTRA-ORÇAMENTÁRIAS) (I)	60.873.346,80	65.454.000,35	10.420.953,52	58.903.811,25	100,00 %	12.013.177,75	53.355.603,90	12.098.196,45	0,00
LEGISLATIVA	2.511.950,00	2.511.950,00	40.872,94	2.173.388,68	3,69 %	278.477,93	1.428.265,81	1.083.684,19	0,00
Ação Legislativa	2.511.950,00	2.511.950,00	40.872,94	2.173.388,68	3,69 %	278.477,93	1.428.265,81	1.083.684,19	0,00
JUDICIÁRIA	258.200,00	124.799,59	19.800,00	117.000,00	0,20 %	16.700,00	104.400,00	20.399,59	0,00
DEFESA DO INTERESSE PÚBLICO NO PROCE	258.200,00	124.799,59	19.800,00	117.000,00	0,20 %	16.700,00	104.400,00	20.399,59	0,00
ADMINISTRAÇÃO	7.092.168,26	8.240.188,59	1.344.578,20	8.050.549,20	13,67 %	1.478.648,51	7.417.632,20	822.557,39	0,00
Administração Geral	6.519.750,26	7.819.749,59	1.269.776,20	7.643.469,20	12,98 %	1.406.926,11	7.058.602,42	761.147,17	0,00
Controle Interno	99.920,00	68.600,00	600,00	61.890,00	0,11 %	10.529,44	57.036,74	11.563,26	0,00
COMUNICACAO SOCIAL	25.400,00	5.900,00	1.200,00	2.200,00	0,00 %	3.700,00	0,00	5.900,00	0,00
Defesa Civil	447.098,00	345.940,00	73.000,00	343.000,00	0,58 %	2.940,00	301.983,04	43.946,96	0,00
ASSISTÊNCIA SOCIAL	2.304.813,00	2.090.732,91	296.342,44	1.422.657,94	2,42 %	668.074,97	1.228.929,48	861.803,43	0,00
Administração Geral	563.894,00	560.415,00	65.411,58	461.679,12	0,78 %	98.735,88	382.556,50	177.858,50	0,00
Assistência ao Idoso	23.200,00	25.200,00	0,00	1.350,00	0,00 %	23.850,00	0,00	25.200,00	0,00
Assistência à Criança e ao Adolescente	269.450,00	368.764,60	78.117,59	292.861,55	0,50 %	75.903,05	271.008,17	97.756,43	0,00
Assistência Comunitária	1.318.769,00	1.007.853,31	152.813,27	666.767,27	1,13 %	341.085,04	575.364,81	432.488,50	0,00
Alimentação e Nutrição	12.500,00	12.500,00	0,00	0,00	0,00 %	12.500,00	0,00	12.500,00	0,00
Fomento ao Trabalho	12.000,00	11.000,00	0,00	0,00	0,00 %	11.000,00	0,00	11.000,00	0,00
habilitação Urbana	105.000,00	105.000,00	0,00	0,00	0,00 %	105.000,00	0,00	105.000,00	0,00
SAUDE	13.977.386,52	14.243.234,96	1.603.787,53	12.354.986,28	20,97 %	1.888.248,68	11.606.325,37	2.636.909,59	0,00
Administração Geral	66.250,00	6.500,00	0,00	0,00	0,00 %	6.500,00	0,00	6.500,00	0,00
Formação de Recursos Humanos	23.000,00	0,00	0,00	0,00	0,00 %	0,00	0,00	0,00	0,00
Atenção Básica	8.392.409,00	10.049.862,78	1.119.532,21	8.984.171,78	15,25 %	1.065.691,00	8.513.057,18	1.536.805,60	0,00
ASSISTÊNCIA HOSPITALAR E AMBULATORIAL	5.229.725,52	3.888.267,05	423.403,84	3.095.233,02	5,25 %	773.034,03	2.818.646,71	1.048.620,34	0,00
SUPORTE FARMACOLÓGICO E TERAPEUTICO	50.000,00	0,00	0,00	0,00	0,00 %	0,00	0,00	0,00	0,00
Vigilância Epidemiológica	216.002,00	318.605,13	60.851,48	275.581,48	0,47 %	43.023,65	274.621,48	43.983,65	0,00
EDUCAÇÃO	22.918.267,02	27.099.260,05	5.278.088,50	24.698.148,60	41,93 %	2.391.111,45	22.140.366,59	4.948.893,46	0,00
Administração Geral	1.174.914,02	2.153.398,82	104.941,23	1.886.879,64	3,20 %	266.820,18	1.617.985,54	535.414,28	0,00
Formação de Recursos Humanos	42.750,00	1.000,00	0,00	0,00	0,00 %	0,00	0,00	1.000,00	0,00
Alimentação e Nutrição	480.247,00	700.562,72	126.720,08	605.733,36	1,03 %	94.829,36	160.812,17	203.412,80	0,00
Ensino Fundamental	18.289.672,00	18.019.601,39	3.817.010,40	16.828.653,69	28,57 %	1.191.017,70	3.534.228,64	2.737.671,56	0,00
Ensino Médio	17.800,00	39.200,00	0,00	25.700,00	0,04 %	13.500,00	3.400,00	14.900,00	0,00
ENSINO SUPERIOR	71.900,00	96.900,00	2.000,00	90.700,00	0,15 %	14.266,55	61.607,15	35.292,85	0,00
Educação Infantil	806.864,00	2.298.264,00	279.996,79	2.173.063,84	3,69 %	125.200,16	1.631.335,27	666.928,73	0,00
Educação de Jovens e Adultos	109.200,00	76.600,00	0,00	0,00	0,00 %	76.600,00	0,00	76.600,00	0,00
Educação Especial	90.870,00	58.870,00	0,00	0,00	0,00 %	58.870,00	0,00	58.870,00	0,00
Educação Básica	293.963,00	1.491.928,00	61.440,00	997.869,60	1,69 %	494.058,40	961.381,39	530.546,61	0,00

Prefeitura Municipal de Souto Soares

PREFEITURA MUNICIPAL DE SOUTO SOARES
RELATÓRIO RESUMIDO DA EXECUÇÃO ORÇAMENTÁRIA
DEMONSTRATIVO DA EXECUÇÃO DAS DESPESAS POR FUNÇÃO/SUBFUNÇÃO
ORÇAMENTOS FISCAL E DA SEGURIDADE SOCIAL
JANEIRO A OUTUBRO DE 2022 / BIMESTRE SETEMBRO - OUTUBRO

FUNÇÃO/SUBFUNÇÃO	DOTAÇÃO INICIAL	DOTAÇÃO ATUALIZADA (a)	Despesas Empenhadas		SALDO (c) = (a - b)	Despesas Liquidadas		SALDO (e) = (a - d)	INSCRITAS EM RESTOS A PAGAR NÃO PROCESSADOS (f)				
			No Bimestre	Até o Bimestre (b)		%	(b/total b)			No Bimestre	Até Bimestre (d)	%	(d/total d)
Infra-estrutura Urbana	270.000,00	0,00	0,00	0,00 %	0,00	0,00	0,00 %	0,00	0,00				
TRANSPORTE RODOVIÁRIO	1.221.587,00	2.144.717,81	885.980,00	2.089.618,47	55.099,34	890.311,45	2.064.677,49	80.040,32	0,00				
Desporto Comunitário	48.500,00	8.216,31	0,00	0,00	8.216,31	0,00	0,00	8.216,31	0,00				
CULTURA	1.684.150,00	1.168.970,00	297.657,75	1.006.968,46	162.001,54	219.524,81	897.009,04	271.960,96	0,00				
Administração Geral	84.500,00	209.460,00	18.000,00	205.420,00	4.040,00	34.417,06	198.078,58	11.381,42	0,00				
Patrimônio Histórico, Artístico e Arqueológico	130.500,00	130.500,00	0,00	0,00	130.500,00	0,00	0,00	130.500,00	0,00				
Difusão Cultural	1.469.150,00	829.010,00	279.657,75	801.548,46	27.461,54	185.107,75	698.930,46	130.079,54	0,00				
URBANISMO	3.523.966,08	2.771.942,86	192.960,63	2.294.972,03	476.970,83	598.688,76	2.169.904,52	602.038,34	0,00				
Administração Geral	909.510,00	1.016.571,41	213.674,62	989.359,62	17.211,79	233.649,78	922.948,08	93.623,33	0,00				
Infra-estrutura Urbana	656.834,08	1.277.121,45	-30.891,55	1.211.367,36	65.754,09	354.431,42	1.186.046,39	91.075,06	0,00				
Serviços Urbanos	1.413.950,00	109.588,00	10.177,56	84.245,05	25.342,95	10.577,66	60.910,05	48.677,95	0,00				
RECURSOS HIDRICOS	543.662,00	368.662,00	0,00	0,00	368.662,00	0,00	0,00	368.662,00	0,00				
SANEAMENTO	86.000,00	36.400,00	0,00	0,00	36.400,00	0,00	0,00	36.400,00	0,00				
SANEAMENTO BASICO URBANO	86.000,00	36.400,00	0,00	0,00	36.400,00	0,00	0,00	36.400,00	0,00				
GESTÃO AMBIENTAL	1.497.757,00	1.718.598,63	252.239,70	1.656.640,70	61.958,93	324.883,54	1.502.998,30	215.601,33	0,00				
Administração Geral	39.500,00	19.500,00	0,00	0,00	19.500,00	0,00	0,00	19.500,00	0,00				
Preservação e Conservação Ambiental	72.500,00	22.500,00	0,00	0,00	22.500,00	0,00	0,00	22.500,00	0,00				
Controle Ambiental	11.000,00	11.000,00	0,00	0,00	11.000,00	0,00	0,00	11.000,00	0,00				
RECURSOS HIDRICOS	562.066,00	555.640,00	148.552,14	463.907,59	91.732,41	130.603,54	403.289,54	152.350,46	0,00				
AGRICULTURA	315.366,00	397.580,00	91.552,14	378.161,07	19.418,93	67.721,04	321.250,52	76.329,48	0,00				
Administração Geral	13.000,00	11.000,00	0,00	0,00	11.000,00	0,00	0,00	11.000,00	0,00				
Abastecimento	48.700,00	59.060,00	7.000,00	35.746,52	23.313,48	14.050,00	33.206,52	25.853,48	0,00				
Extensão Rural	185.000,00	88.000,00	50.000,00	50.000,00	38.000,00	48.832,50	48.832,50	39.167,50	0,00				
Promoção da Produção Agropecuária	25.000,00	0,00	0,00	0,00	0,00	0,00	0,00	0,00	0,00				
INDUSTRIA	25.000,00	0,00	0,00	0,00	0,00	0,00	0,00	0,00	0,00				
Preservação e Conservação Ambiental	14.200,00	0,00	0,00	0,00	0,00	0,00	0,00	0,00	0,00				
Comercio e Serviços	14.200,00	0,00	0,00	0,00	0,00	0,00	0,00	0,00	0,00				
Administração Geral	448.350,00	48.850,00	19.500,00	35.480,00	13.370,00	19.495,00	35.475,00	13.375,00	0,00				
Energia	448.350,00	48.850,00	19.500,00	35.480,00	13.370,00	19.495,00	35.475,00	13.375,00	0,00				
TRANSPORTE	1.359.054,00	1.767.331,98	456.744,31	1.609.007,39	158.324,59	404.935,34	1.486.886,59	280.445,39	0,00				
Administração Geral	1.115.554,00	1.555.268,70	456.744,31	1.518.767,39	36.501,31	404.935,34	1.396.646,59	158.622,11	0,00				
TRANSPORTE RODOVIÁRIO	243.500,00	212.063,28	0,00	90.240,00	121.823,28	0,00	90.240,00	121.823,28	0,00				
DESPORTO E LAZER	408.010,00	368.967,40	132.000,00	308.560,00	50.407,40	193.589,73	282.237,35	76.730,05	0,00				
Administração Geral	61.700,00	83.157,40	17.000,00	81.210,00	1.947,40	30.171,00	60.908,84	22.248,56	0,00				

RREO - Anexo 2 (LRF, Art 52, Inciso II, Alínea "c")

R\$ 1,00

Prefeitura Municipal de Souto Soares

PREFEITURA MUNICIPAL DE SOUTO SOARES
 RELATÓRIO RESUMIDO DA EXECUÇÃO ORÇAMENTÁRIA
DEMONSTRATIVO DA EXECUÇÃO DAS DESPESAS POR FUNÇÃO/SUBFUNÇÃO
 ORÇAMENTOS FISCAL E DA SEGURIDADE SOCIAL
 JANEIRO A OUTUBRO DE 2022 / BIMESTRE SETEMBRO - OUTUBRO

FUNÇÃO/SUBFUNÇÃO	DOTAÇÃO INICIAL	DOTAÇÃO ATUALIZADA (a)	Despesas Empenhadas		SALDO (c) = (a - b)	Despesas Liquidadas		SALDO (e) = (a - d)	INSCRITAS EM RESTOS A PAGAR NÃO PROCESSADOS (f)
			%			%			
			No Bimestre	Até o Bimestre (b)		No Bimestre	Até Bimestre (d)		
Desporto Comunitário	346.310,00	275.810,00	115.000,00	227.350,00	48.460,00	163.418,73	221.328,51	54.481,49	0,00
ENCARGOS ESPECIAIS	1.891.518,92	2.727.131,38	337.829,38	2.711.544,38	15.587,00	363.994,64	2.652.084,11	75.047,27	0,00
SERVICO DA DIVIDA INTERNA	1.160.000,00	1.368.000,00	116.000,00	1.366.000,00	2.000,00	129.270,89	1.309.201,86	58.798,14	0,00
Outros Encargos Especiais	731.518,92	1.359.131,38	221.829,38	1.345.544,38	13.587,00	234.663,65	1.342.882,25	16.249,13	0,00
Reserva de Contingência	310.500,00	0,00	0,00	0,00	0,00	0,00	0,00	0,00	0,00
RESERVA DE CONTINGENCIA	310.500,00	0,00	0,00	0,00	0,00	0,00	0,00	0,00	0,00
DESPESAS INTRA-ORÇAMENTÁRIAS (II)	0,00	0,00	0,00	0,00	0,00	0,00	0,00	0,00	0,00
TOTAL (III) = (I + II)	60.873.346,80	65.454.000,35	10.420.953,52	58.903.811,25	6.550.189,10	12.013.177,75	53.355.803,90	12.088.196,45	0,00

RREO - Anexo 2 (LRF, Art 52, Inciso II, Alínea "c")

FONTE: Sistema de Contabilidade Pública, Unidade Responsável: PREFEITURA MUNICIPAL DE SOUTO SOARES

André Luiz Sampaio Cardoso
 Prefeito
 19639719504

Raimunda Oliveira Souza Viana
 Secretária de Finanças
 129.921.108-92

Jackson Ribeiro Azevedo
 Contador
 021050/O-BA

Prefeitura Municipal de Souto Soares

PREFEITURA MUNICIPAL DE SOUTO SOARES
RELATÓRIO RESUMIDO DA EXECUÇÃO ORÇAMENTÁRIA
DEMONSTRATIVO DA RECEITA CORRENTE LÍQUIDA
ORÇAMENTOS FISCAL E DA SEGURIDADE SOCIAL
 Outubro / 2022

RREO - Anexo 3 (LRF - Art 53, inciso I)

ESPECIFICAÇÃO	EVOLUÇÃO DA RECEITA REALIZADA NOS ÚLTIMOS 12 MESES												TOTAL (ÚLTIMOS 12 MESES)	PREVISÃO ATUALIZADA 2022
	11/2021	12/2021	1/2022	2/2022	3/2022	4/2022	5/2022	6/2022	7/2022	8/2022	9/2022	10/2022		
	R\$ 1,00													
RECEITAS CORRENTES (I)	5.318.675,49	7.624.386,60	5.188.247,20	6.489.294,47	5.428.547,94	5.326.518,79	5.973.592,00	6.993.742,55	6.562.657,61	5.934.488,12	4.996.328,51	5.238.659,11	71.065.096,39	65.138.508,00
Impostos, Taxas e Contribuições de Melhoria	231.161,86	432.005,09	1.05.830,35	69.491,13	582.463,26	160.273,82	203.467,98	182.130,20	223.017,46	171.216,17	133.233,94	238.828,02	2.733.184,28	4.226.343,00
IPTU	1.136,03	25.694,60	20.155,05	1.599,64	1.358,69	1.190,04	962,31	756,52	1.016,61	184,75	653,46	1.683,05	56.400,75	51.189,00
ISS	68.904,05	210.196,04	39.176,81	38.353,55	543.552,00	66.676,76	149.957,39	145.111,12	176.429,12	119.693,25	94.894,54	185.533,00	1.840.019,63	2.190.410,00
ITBI	0,00	0,00	0,00	0,00	0,00	0,00	0,00	0,00	0,00	0,00	0,00	15.000,00	19.500,00	2.445,00
IRRF	156.113,07	189.463,45	22.263,65	21.742,01	28.261,15	27.604,05	35.505,45	23.085,24	34.256,54	30.851,60	26.097,14	30.982,33	626.225,68	1.833.120,00
Outros Impostos, Taxas e Contribuições de Melhoria	4.008,71	6.651,00	19.192,84	7.795,83	9.291,42	64.802,97	17.062,83	13.177,32	11.315,19	20.531,57	11.588,80	5.619,64	191.036,22	149.179,00
Contribuições	0,00	0,00	0,00	0,00	0,00	0,00	0,00	0,00	0,00	0,00	0,00	0,00	0,00	5.000,00
Recita Patrimonial	180.974,43	233.716,05	222.110,58	249.666,89	298.917,91	262.921,83	328.161,97	313.081,77	326.323,19	372.474,82	334.111,77	307.233,12	3.429.694,33	1.208.259,00
Recita Agropecuária	0,00	0,00	0,00	0,00	0,00	0,00	0,00	0,00	0,00	0,00	0,00	0,00	0,00	0,00
Recita Industrial	0,00	0,00	0,00	0,00	0,00	0,00	0,00	0,00	0,00	0,00	0,00	0,00	0,00	0,00
Recita de Serviços	0,00	0,00	0,00	0,00	28.305,00	28.305,00	28.305,00	28.305,00	28.305,00	28.305,00	28.305,00	28.305,00	198.135,00	3.256,00
Transferências Correntes	4.897.232,20	6.988.665,46	4.860.306,27	6.170.106,45	4.518.861,77	4.875.018,14	5.413.627,05	6.470.225,58	5.985.011,96	5.362.447,13	4.488.319,91	4.692.596,74	64.692.418,66	59.291.078,00
Cota-Parte do FPM	2.294.050,71	3.415.142,50	2.374.064,52	3.313.993,87	2.009.077,55	2.381.468,32	2.649.145,85	2.478.781,49	3.336.283,92	2.423.990,79	2.232.420,93	2.124.110,50	31.032.570,35	29.137.939,00
Cota-Parte do ICMS	451.286,76	504.689,07	240.789,16	339.394,00	444.761,74	370.082,41	442.537,94	344.586,26	388.080,86	446.757,27	334.692,27	374.576,10	4.682.233,84	4.115.434,00
Cota-Parte do IPVA	13.787,06	16.482,44	31.205,72	40.566,23	26.827,44	24.108,59	20.979,12	44.448,85	32.419,04	28.368,63	36.678,78	34.594,31	350.468,21	249.455,00
Cota-Parte do ITR	24,41	40,55	79,80	153,21	30,10	17,13	145,52	194,06	155,80	61,90	778,57	1.974,13	3.655,18	1.306,00
Transferências da LC 87/1996	0,00	0,00	0,00	0,00	0,00	0,00	0,00	0,00	0,00	0,00	0,00	0,00	0,00	9.000,00
Transferências da LC 61/1989	2.757,77	2.819,41	2.427,17	2.170,28	2.458,70	2.500,58	1.329,41	1.875,63	1.933,32	1.539,95	2.031,53	2.073,35	25.917,10	33.534,00
Transferências do FUNDEB	1.562.031,44	1.984.033,38	1.829.347,49	1.500.214,87	1.367.683,20	1.588.490,13	1.489.188,21	1.515.750,79	1.423.544,02	1.576.507,85	1.374.589,48	1.465.749,37	18.696.130,23	17.354.042,00
Outras Transferências Correntes	553.294,05	1.035.458,11	382.389,41	973.613,99	668.023,04	508.350,98	810.301,00	2.084.598,50	802.595,00	885.220,74	507.088,95	690.518,98	9.901.442,75	8.390.368,00
Outras Receitas Correntes	9.307,00	0,00	0,00	0,00	0,00	0,00	0,00	0,00	0,00	0,00	2.357,89	1,23	11.666,12	404.572,00
DEDUÇÕES (II)	-551.829,67	-580.655,84	-529.228,32	-738.821,35	-486.139,22	-555.135,17	-622.561,57	-573.602,02	-509.305,78	-578.835,60	-477.181,56	-507.050,89	-6.721.946,99	-6.300.090,20
Contrib. do Servidor para o Plano de Previdência	0,00	0,00	0,00	0,00	0,00	0,00	0,00	0,00	0,00	0,00	0,00	0,00	0,00	0,00
Compensação Financ. entre Regimes Previdência	0,00	0,00	0,00	0,00	0,00	0,00	0,00	0,00	0,00	0,00	0,00	0,00	0,00	0,00
Rendimentos de Aplicações de Recursos Previdenciár	0,00	0,00	0,00	0,00	0,00	0,00	0,00	0,00	0,00	0,00	0,00	0,00	0,00	0,00
Dedução da Receita para Formação do FUNDEB	-551.829,67	-580.655,84	-529.228,32	-738.821,35	-486.139,22	-555.135,17	-622.561,57	-573.602,02	-509.305,78	-578.835,60	-477.181,56	-507.050,89	-6.721.946,99	-6.300.090,20
RECEITA CORRENTE LÍQUIDA (III) = (I - II)	4.766.845,82	7.043.730,76	4.659.018,88	5.750.443,12	4.932.408,72	4.771.383,62	5.351.020,43	6.420.140,53	6.053.351,83	5.354.652,52	4.509.146,95	4.731.608,22	64.343.751,40	58.838.417,80
(-) Transferências obrigatórias da União relativas às emendas individuais (art. 166-A, § 1º, da CF) (IV)														
RECEITA CORRENTE LÍQUIDA AJUSTADA PARA														
CÁLCULO DOS LIMITES DE ENDIVIDAMENTO	4.766.845,82	7.043.730,76	4.659.018,88	5.750.443,12	4.932.408,72	4.771.383,62	5.351.020,43	6.420.140,53	6.053.351,83	5.354.652,52	4.509.146,95	4.731.608,22	64.343.751,40	58.838.417,80
(-) Transferências obrigatórias da União relativas às emendas bancadas (art. 166, § 16, da CF) (V)														
RECEITA CORRENTE LÍQUIDA AJUSTADA PARA														
CÁLCULO DOS LIMITES DA DESPESA COM	4.766.845,82	7.043.730,76	4.659.018,88	5.750.443,12	4.932.408,72	4.771.383,62	5.351.020,43	6.420.140,53	6.053.351,83	5.354.652,52	4.509.146,95	4.731.608,22	64.343.751,40	58.838.417,80
COM PESSOAL (VII) = (V - VI)														

FONTE: Sistema de Contabilidade Pública, Unidade Responsável: PREFEITURA MUNICIPAL DE SOUTO SOARES

André Luiz Sampaio Cardoso
 Prefeito
 19639719504

Raimunda Oliveira Souza Viana
 Secretária de Finanças
 129.921.108-92

Jackson Ribeiro Azevedo
 Contador
 021050/O-BA

Prefeitura Municipal de Souto Soares

PREFEITURA MUNICIPAL DE SOUTO SOARES
RELATÓRIO RESUMIDO DA EXECUÇÃO ORÇAMENTÁRIA
DEMONSTRATIVO DAS RECEITAS E DESPESAS PREVIDENCIÁRIAS E DAS RECEITAS E DESPESAS ASSOCIADAS ÀS PENSÕES E INATIVOS MILITARES
ORÇAMENTO DA SEGURIDADE SOCIAL
JANEIRO A OUTUBRO 2022 / BIMESTRE SETEMBRO - OUTUBRO

RREO - ANEXO 4 (LRF, Art 53, inciso II)

Em reais

REGIME PRÓPRIO DE PREVIDÊNCIA DOS SERVIDORES - RPPS					
FUNDO EM CAPITALIZAÇÃO (PLANO PREVIDENCIÁRIO)					
RECEITAS PREVIDENCIÁRIAS - RPPS (FUNDO EM CAPITALIZAÇÃO)	PREVISÃO ATUALIZADA (a)	RECEITAS REALIZADAS Até o Bimestre (b)			
RECEITAS CORRENTES (I)	0,00	0,00			
Receita de Contribuições dos Segurados	0,00	0,00			
Ativo	0,00	0,00			
Inativo	0,00	0,00			
Pensionista	0,00	0,00			
Receita de Contribuições Patronais	0,00	0,00			
Ativo	0,00	0,00			
Inativo	0,00	0,00			
Pensionista	0,00	0,00			
Receita Patrimonial	0,00	0,00			
Receitas Imobiliárias	0,00	0,00			
Receitas de Valores Mobiliários	0,00	0,00			
Outras Receitas Patrimoniais	0,00	0,00			
Receita de Serviços	0,00	0,00			
Outras Receitas Correntes	0,00	0,00			
Compensação Financeira entre os Regimes	0,00	0,00			
Aportes Periódicos para Amortização de Déficit Atuarial do RPPS (II)	0,00	0,00			
Demais Receitas Correntes	0,00	0,00			
RECEITAS DE CAPITAL (III)	0,00	0,00			
Alienação de Bens, Direitos e Ativos	0,00	0,00			
Amortização de Empréstimos	0,00	0,00			
Outras Receitas de Capital	0,00	0,00			
TOTAL DAS RECEITAS DO FUNDO EM CAPITALIZAÇÃO - (IV) = (I + III - II)	0,00	0,00			
DESPESAS PREVIDENCIÁRIAS - RPPS (FUNDO EM CAPITALIZAÇÃO)	DOTAÇÃO ATUALIZADA (c)	DESPESAS EMPENHADAS Até o Bimestre (d)	DESPESAS LIQUIDADAS Até o Bimestre (e)	DESPESAS PAGAS Até o Bimestre (f)	INSCRITAS EM RESTOS A PAGAR NÃO PROCESSADOS No Exercício (g)
Benefícios	0,00	0,00	0,00	0,00	0,00
Aposentadorias	0,00	0,00	0,00	0,00	0,00
Pensões por Morte	0,00	0,00	0,00	0,00	0,00
Outras Despesas Previdenciárias	0,00	0,00	0,00	0,00	0,00
Compensação Financeira entre os Regimes	0,00	0,00	0,00	0,00	0,00
Demais Despesas Previdenciárias	0,00	0,00	0,00	0,00	0,00
TOTAL DAS DESPESAS DO FUNDO EM CAPITALIZAÇÃO (V)	0,00	0,00	0,00	0,00	0,00
RESULTADO PREVIDENCIÁRIO - FUNDO EM CAPITALIZAÇÃO (VI) = (IV - V)	0,00	0,00	0,00	0,00	-
RECURSOS RPPS ARRECADADOS EM EXERCÍCIOS ANTERIORES	PREVISÃO ORÇAMENTÁRIA				
VALOR	0,00				
RESERVA ORÇAMENTÁRIA DO RPPS	PREVISÃO ORÇAMENTÁRIA				
VALOR	0,00				
APORTES DE RECURSOS PARA O FUNDO EM CAPITALIZAÇÃO DO RPPS	APORTES REALIZADOS				
Plano de Amortização - Contribuição Patronal Suplementar	0,00				
Plano de Amortização - Aporte Periódico de Valores Predefinidos	0,00				
Outros Aportes para o RPPS	0,00				
Recursos para Cobertura de Déficit Financeiro	0,00				
BENS E DIREITOS DOS RPPS (FUNDO EM CAPITALIZAÇÃO)	SALDO ATUAL				
Caixa e Equivalentes de Caixa	0,00				
Investimentos e Aplicações	0,00				
Outros Bens e Direitos	0,00				

Prefeitura Municipal de Souto Soares

FUNDO EM REPARTIÇÃO (PLANO FINANCEIRO)

RECEITAS PREVIDENCIÁRIAS - RPPS (FUNDO EM REPARTIÇÃO)	PREVISÃO ATUALIZADA (a)	RECEITAS REALIZADAS Até o Bimestre (b)
RECEITAS CORRENTES (VII)	0,00	0,00
Receita de Contribuições dos Segurados	0,00	0,00
Ativo	0,00	0,00
Inativo	0,00	0,00
Pensionista	0,00	0,00
Receita de Contribuições Patronais	0,00	0,00
Ativo	0,00	0,00
Inativo	0,00	0,00
Pensionista	0,00	0,00
Receita Patrimonial	0,00	0,00
Receitas Imobiliárias	0,00	0,00
Receitas de Valores Mobiliários	0,00	0,00
Outras Receitas Patrimoniais	0,00	0,00
Receita de Serviços	0,00	0,00
Outras Receitas Correntes	0,00	0,00
Compensação Financeira entre os Regimes	0,00	0,00
Demais Receitas Correntes	0,00	0,00
RECEITAS DE CAPITAL (VIII)	0,00	0,00
Alienação de Bens, Direitos e Ativos	0,00	0,00
Amortização de Empréstimos	0,00	0,00
Outras Receitas de Capital	0,00	0,00
TOTAL DAS RECEITAS DO FUNDO EM REPARTIÇÃO (IX) = (VII + VIII)	0,00	0,00

DESPESAS PREVIDENCIÁRIAS - RPPS (FUNDO EM REPARTIÇÃO)	DOTAÇÃO ATUALIZADA (c)	DESPESAS EMPENHADAS Até o Bimestre (d)	DESPESAS LIQUIDADAS Até o Bimestre (e)	DESPESAS PAGAS Até o Bimestre (f)	INSCRITAS EM RESTOS A PAGAR NÃO PROCESSADOS No Exercício (g)
Benefícios	0,00	0,00	0,00	0,00	0,00
Aposentadorias	0,00	0,00	0,00	0,00	0,00
Pensões por Morte	0,00	0,00	0,00	0,00	0,00
Outras Despesas Previdenciárias	0,00	0,00	0,00	0,00	0,00
Compensação Financeira entre os Regimes	0,00	0,00	0,00	0,00	0,00
Demais Despesas Previdenciárias	0,00	0,00	0,00	0,00	0,00
TOTAL DAS DESPESAS DO FUNDO EM REPARTIÇÃO (X)	0,00	0,00	0,00	0,00	0,00
RESULTADO PREVIDENCIÁRIO - FUNDO EM REPARTIÇÃO (XI) = (IX - X)	0,00	0,00	0,00	0,00	-

APORTES DE RECURSOS PARA O FUNDO EM REPARTIÇÃO DO RPPS	APORTES REALIZADOS
Recursos para Cobertura de Insuficiências Financeiras	0,00
Recursos para Formação de Reserva	0,00

BENS E DIREITOS DOS RPPS (FUNDO EM REPARTIÇÃO)	SALDO ATUAL
Caixa e Equivalentes de Caixa	0,00
Investimentos e Aplicações	0,00
Outros Bens e Direitos	0,00

ADMINISTRAÇÃO DO REGIME PRÓPRIO DE PREVIDÊNCIA DOS SERVIDORES - RPPS

RECEITAS DA ADMINISTRAÇÃO - RPPS	PREVISÃO ATUALIZADA (a)	RECEITAS REALIZADAS Até o Bimestre (b)
Receitas Correntes	0,00	0,00
TOTAL DAS RECEITAS DA ADMINISTRAÇÃO RPPS (XII)	0,00	0,00

DESPESAS DA ADMINISTRAÇÃO - RPPS	DOTAÇÃO ATUALIZADA (c)	DESPESAS EMPENHADAS Até o Bimestre (d)	DESPESAS LIQUIDADAS Até o Bimestre (e)	DESPESAS PAGAS Até o Bimestre (f)	INSCRITAS EM RESTOS A PAGAR NÃO PROCESSADOS No Exercício (g)
Despesas Correntes (XIII)	0,00	0,00	0,00	0,00	0,00
Pessoal e Encargos Sociais	0,00	0,00	0,00	0,00	0,00
Demais Despesas Correntes	0,00	0,00	0,00	0,00	0,00
Despesas de Capital (XIV)	0,00	0,00	0,00	0,00	0,00
TOTAL DAS DESPESAS DA ADMINISTRAÇÃO RPPS (XV)=(XIII + XIV)	0,00	0,00	0,00	0,00	0,00
RESULTADO DA ADMINISTRAÇÃO RPPS (XVI)=(XII - XV)	0,00	0,00	0,00	0,00	-

BENS E DIREITOS - ADMINISTRAÇÃO DO RPPS	SALDO ATUAL
Caixa e Equivalentes de Caixa	0,00
Investimentos e Aplicações	0,00
Outros Bens e Direitos	0,00

Prefeitura Municipal de Souto Soares

BENEFÍCIOS PREVIDENCIÁRIOS MANTIDOS PELO TESOIRO

RECEITAS PREVIDENCIÁRIAS (BENEFÍCIOS MANTIDOS PELO TESOIRO)	PREVISÃO ATUALIZADA (a)	RECEITAS REALIZADAS Até o Bimestre (b)			
Contribuições dos Servidores	0,00	0,00			
Demais Receitas Previdenciárias	0,00	0,00			
TOTAL DAS RECEITAS (BENEFÍCIOS MANTIDOS PELO TESOIRO) (XVII)	0,00	0,00			


DESPESAS PREVIDENCIÁRIAS (BENEFÍCIOS MANTIDOS PELO TESOIRO)	DOTAÇÃO ATUALIZADA (c)	DESPESAS EMPENHADAS Até o Bimestre (d)	DESPESAS LIQUIDADAS Até o Bimestre (e)	DESPESAS PAGAS Até o Bimestre (f)	INSCRITAS EM RESTOS A PAGAR NÃO PROCESSADOS No Exercício (g)
Aposentadorias	0,00	0,00	0,00	0,00	0,00
Pensões	0,00	0,00	0,00	0,00	0,00
Outras Despesas Previdenciárias	0,00	0,00	0,00	0,00	0,00
TOTAL DAS DESPESAS (BENEFÍCIOS MANTIDOS PELO TESOIRO) (XVIII)	0,00	0,00	0,00	0,00	0,00
RESULTADO DOS BENEFÍCIOS MANTIDOS PELO TESOIRO (XIX) = (XVII - XVIII)	0,00	0,00	0,00	0,00	-

André Luiz Sampaio Cardoso
Prefeito
19639719504

Raimunda Oliveira Souza Viana
Secretária de Finanças
129.921.108-92

Jackson Ribeiro Azevedo
Contador
021050/O-BA

Prefeitura Municipal de Souto Soares

 <p>Sistema de Informações Contábeis e Fiscais do Setor Público Brasileiro TESOURO NACIONAL</p>	Relatório Resumido de Execução Orçamentária
	Prefeitura Municipal de Souto Soares - BA (Poder Executivo)
	Orçamentos Fiscal e da Seguridade Social
	CNPJ: 1392254000198
	Exercício: 2022
	Período de referência: 5º bimestre


RREO-Anexo 04 | Tabela 4 - Demonstrativo das Receitas e Despesas Previdenciárias do RPPS

Notas Explicativas	Valores
	31/10/2022
Notas Explicativas	-
Notas Explicativas	-

RREO-Anexo 06 | Tabela 6.3 - Demonstrativo dos Resultados Primário e Nominal - Municípios

Cálculo Acima da Linha - Receitas Primárias	Receita Orçamentária	
	PREVISÃO ATUALIZADA	Até o Bimestre / 2022 RECEITAS REALIZADAS (a)
Cálculo Acima da Linha - Receitas Primárias	-	-
RECEITAS CORRENTES (I)	58.838.417,80	52.533.174,82
Impostos, Taxas e Contribuições de Melhoria	4.226.343,00	2.070.017,33
IPTU	51.189,00	29.570,12
ISS	2.190.410,00	1.559.919,54
ITBI	2.445,00	19.500,00
IRRF	1.833.120,00	280.649,16
Outros Impostos, Taxas e Contribuições de Melhoria	149.179,00	180.378,51
Contribuições	5.000,00	
Receita Patrimonial	1.208.259,00	3.015.003,85
Aplicações Financeiras (II)	1.207.185,00	3.015.003,85
Outras Receitas Patrimoniais	1.074,00	
Transferências Correntes	52.990.967,80	47.247.659,52
Cota-Parte do FPM	23.712.887,80	20.544.524,28
Cota-Parte do ICMS	3.292.347,20	2.981.006,58
Cota-Parte do IPVA	199.564,00	256.160,49
Cota-Parte do ITR	1.044,80	2.872,25
Transferências da LC 87/1996	7.200,00	
Transferências da LC nº 61/1989		
Transferências do FUNDEB	17.354.042,00	15.130.065,41
Outras Transferências Correntes	8.423.902,00	8.333.030,51
Demais Receitas Correntes	407.828,00	200.494,12
Outras Receitas Financeiras (III)		
Receitas Correntes Restantes	407.828,00	200.494,12
RECEITAS PRIMÁRIAS CORRENTES (IV) = (I - II - III)	57.631.232,80	49.518.170,97
RECEITAS DE CAPITAL (V)	2.034.929,00	0,00
Operações de Crédito (VI)	20.700,00	
Amortização de Empréstimos (VII)		
Alienação de Bens	10.350,00	0,00
Receitas de Alienação de Investimentos Temporários (VIII)		
Receitas de Alienação de Investimentos Permanentes (IX)		
Outras Alienações de Bens	10.350,00	
Transferências de Capital	2.003.879,00	0,00
Convênios		
Outras Transferências de Capital	2.003.879,00	
Outras Receitas de Capital	0,00	0,00
Outras Receitas de Capital Não Primárias (X)		
Outras Receitas de Capital Primárias		
RECEITAS PRIMÁRIAS DE CAPITAL (XI) = (V - VI - VII - VIII - IX - X)	2.014.229,00	0,00
RECEITA PRIMÁRIA TOTAL (XII) = (IV + XI)	59.645.461,80	49.518.170,97

Prefeitura Municipal de Souto Soares



siconfi
TÉSAURO NACIONAL


Sistema de Informações Contábeis e Fiscais do Setor Público Brasileiro

Relatório Resumido de Execução Orçamentária
Prefeitura Municipal de Souto Soares - BA (Poder Executivo)
Orçamentos Fiscal e da Seguridade Social
CNPJ: 13922554000198
Exercício: 2022
Período de referência: 5º bimestre

RREO-Anexo 06 | Tabela 6.3 - Demonstrativo dos Resultados Primário e Nominal - Municípios

Cálculo Acima da Linha - Despesas Primárias	Despesa Orçamentária					
	DOTAÇÃO ATUALIZADA	DESPESAS EMPENHADAS	DESPESAS LIQUIDADAS	DESPESAS PAGAS (a)	RESTOS A PAGAR PROCESSADOS PAGOS (b)	RESTOS A PAGAR NÃO PROCESSADOS LIQUIDADOS
Cálculo Acima da Linha - Despesas Primárias						
DESPESAS CORRENTES (XIII)	57.735.978,45	52.972.473,23	48.228.679,43	47.367.289,97	869.777,45	38.686,68
Pessoal e Encargos Sociais	27.275.390,05	25.339.941,62	23.103.939,26	23.103.939,26	488.266,36	-
Juros e Encargos da Dívida (XIV)	2.000,00	-	-	-	-	-
Outras Despesas Correntes	30.458,678,40	27.633,631,61	25.124.740,17	24.263.350,71	381.500,09	38.686,68
DESPESAS PRIMÁRIAS CORRENTES (XV) = (XIII - XIV)	57.733,978,45	52.972,473,23	48.228,679,43	47.367,289,97	869,777,45	38.686,68
DESPESAS DE CAPITAL (XVI)	7.718,021,90	5.931,336,02	5.127,124,47	5.112,433,02	1.298,575,77	0,00
Investimentos	6.351,021,90	4.565,336,02	3.877,922,61	3.803,291,16	1.298,575,77	0,00
Inversões Financeiras	0,00	0,00	0,00	0,00	0,00	0,00
Concessão de Empréstimos e Financiamentos (XVII)						
Aquisição de Títulos de Capital já Integralizado (XVIII)						
Aquisição de Títulos de Crédito (XIX)						
Demais Inversões Financeiras						
Amortização da Dívida (XX)	1.367,000,00	1.366,000,00	1.309,201,86	1.309,201,86		
DESPESAS PRIMÁRIAS DE CAPITAL (XXI) = (XVI - XVII - XVIII - XIX - XX)	6.351,021,90	4.565,336,02	3.877,922,61	3.803,291,16	1.298,575,77	0,00
RESERVA DE CONTINGÊNCIA (XXII)						
DESPESA PRIMÁRIA TOTAL (XXIII) = (XV + XVI + XXII)	64.085.000,35	57.537,811,25	52.046,602,04	51.170,581,13	2.188,353,22	38.686,68

Prefeitura Municipal de Souto Soares

 <p>Sistema de Informações Contábeis e Fiscais do Setor Público Brasileiro TESOURO NACIONAL</p>	Relatório Resumido de Execução Orçamentária
	Prefeitura Municipal de Souto Soares - BA (Poder Executivo)
	Orçamentos Fiscal e da Seguridade Social
	CNPJ: 13922554000198
	Exercício: 2022
	Período de referência: 5º bimestre

RREO-Anexo 06 | Tabela 6.3 - Demonstrativo dos Resultados Primário e Nominal - Municípios

Resultado Primário - Acima da Linha	Até o Bimestre / 2022
	VALOR
Resultado Primário - Acima da Linha	-
RESULTADO PRIMÁRIO - Acima da Linha (XXIV) = (XIIa - (XXIIIa + XXIIIb + XXIIIc))	-3.859.450,06

RREO-Anexo 06 | Tabela 6.3 - Demonstrativo dos Resultados Primário e Nominal - Municípios

Meta Fiscal para o Resultado Primário	Meta Fixada na LDO
	VALOR CORRENTE
Meta Fiscal para o Resultado Primário	-
Meta fixada no Anexo de Metas Fiscais da LDO para o exercício de referência	227.118,94

RREO-Anexo 06 | Tabela 6.3 - Demonstrativo dos Resultados Primário e Nominal - Municípios

Juros Nominais	Até o Bimestre 2022
	VALOR
Juros Nominais	-
Juros, Encargos e Variações Monetárias Ativos (XXV)	3.015.003,85
Juros, Encargos e Variações Monetárias Passivos (XXVI)	0,00

RREO-Anexo 06 | Tabela 6.3 - Demonstrativo dos Resultados Primário e Nominal - Municípios

Resultado Nominal - Acima da Linha	Até o Bimestre / 2022
	VALOR
Resultado Nominal - Acima da Linha	-
RESULTADO NOMINAL - Acima da Linha (XXVII) = XXIV + (XXV - XXVI)	-844.446,21

RREO-Anexo 06 | Tabela 6.3 - Demonstrativo dos Resultados Primário e Nominal - Municípios

Meta Fiscal para o Resultado Nominal	Meta Fixada na LDO
	VALOR CORRENTE
Meta Fiscal para o Resultado Nominal	-
Meta fixada no Anexo de Metas Fiscais da LDO para o exercício de referência	1.151.334,00

RREO-Anexo 06 | Tabela 6.3 - Demonstrativo dos Resultados Primário e Nominal - Municípios

Cálculo Abaixo da Linha - Resultado Nominal	Saldo	
	Em 31/12/2021 (a)	Até o Bimestre 2022 (b)
Cálculo Abaixo da Linha - Resultado Nominal	-	-
DÍVIDA CONSOLIDADA (XXVIII)	12.039.352,24	9.782.437,85
DEDUÇÕES (XXIX)	30.038.013,60	31.119.499,82
Disponibilidade de Caixa	30.038.013,60	31.119.499,82
Disponibilidade de Caixa Bruta	32.552.294,85	31.465.427,85
(-) Restos a Pagar Processados (XXX)	2.514.281,25	345.928,03
(-) Depósitos Restituíveis e Valores Vinculados	0,00	0,00
Demais Haveres Financeiros	0,00	0,00
DÍVIDA CONSOLIDADA LÍQUIDA (XXXI) = (XXVIII - XXIX)	-17.998.661,36	-21.337.061,97


RREO-Anexo 06 | Tabela 6.3 - Demonstrativo dos Resultados Primário e Nominal - Municípios

Resultado Nominal - Abaixo da Linha	Até o Bimestre
	VALOR
Resultado Nominal - Abaixo da Linha	-
RESULTADO NOMINAL - Abaixo da Linha (XXXII) = (XXXIa - XXXIb)	3.338.400,61

RREO-Anexo 06 | Tabela 6.3 - Demonstrativo dos Resultados Primário e Nominal - Municípios

Ajuste Metodológico	Até o Bimestre 2022
	VALOR
Ajuste Metodológico	-
VARIAÇÃO SALDO RPP = (XXXIII) = (XXXa - XXXb)	2.168.353,22
RECEITA DE ALIENAÇÃO DE INVESTIMENTOS PERMANENTES (IX)	0,00
PASSIVOS RECONHECIDOS NA DC (XXXIV)	0,00
VARIAÇÃO CAMBIAL (XXXV)	0,00
PAGAMENTO DE PRECATÓRIOS INTEGRANTES DA DC (XXXVI)	947.712,53
AJUSTES RELATIVOS AO RPPS (XXXVII)	0,00
OUTROS AJUSTES (XXXVIII)	-1.066.781,07
RESULTADO NOMINAL AJUSTADO - Abaixo da Linha (XXXIX) = (XXXII - XXXIII - IX + XXXIV + XXXV - XXXVI + XXXVII + XXXVIII)	-844.446,21

Prefeitura Municipal de Souto Soares

 <p>Sistema de Informações Contábeis e Fiscais do Setor Público Brasileiro TESOURO NACIONAL</p>	Relatório Resumido de Execução Orçamentária
	Prefeitura Municipal de Souto Soares - BA (Poder Executivo)
	Orçamentos Fiscal e da Seguridade Social
	CNPJ: 13922554000198
	Exercício: 2022
	Período de referência: 5º bimestre

RREO-Anexo 06 | Tabela 6.3 - Demonstrativo dos Resultados Primário e Nominal - Municípios

Resultado Primário - Abaixo da Linha	Até o Bimestre
	VALOR
Resultado Primário - Abaixo da Linha	-
RESULTADO PRIMÁRIO - Abaixo da Linha (XL) = XXXIX - (XXV - XXVI)	-3.859.450,06

RREO-Anexo 06 | Tabela 6.3 - Demonstrativo dos Resultados Primário e Nominal - Municípios

Informações Adicionais	PREVISÃO ORÇAMENTÁRIA
	PREVISÃO ORÇAMENTÁRIA
Informações Adicionais	-
SALDO DE EXERCÍCIOS ANTERIORES	
Recursos Arrecadados em Exercícios Anteriores - RPPS	
Superávit Financeiro Utilizado para Abertura e Reabertura de Créditos Adicionais	
RESERVA ORÇAMENTÁRIA DO RPPS	

RREO-Anexo 06 | Tabela 6.3 - Demonstrativo dos Resultados Primário e Nominal - Municípios

Notas Explicativas	Valores
	31/10/2022
Notas Explicativas	-
Notas Explicativas	

Prefeitura Municipal de Souto Soares



Sistema de Informações Contábeis e Fiscais do Setor Público Brasileiro

TESOURO NACIONAL

Relatório Resumido de Execução Orçamentária
Prefeitura Municipal de Souto Soares - BA (Poder Executivo)
Orçamentos Fiscal e da Seguridade Social
CNPJ: 13922554000198
Exercício: 2022
Período de referência: 5º bimestre


RREO-Anexo 07 | Tabela 7.0 - Demonstrativo dos Restos à Pagar por Poder e Órgão - Municípios

Poder/Orgão	RESTOS A PAGAR NÃO PROCESSADOS											
	RESTOS A PAGAR PROCESSADOS					RESTOS A PAGAR NÃO PROCESSADOS						
	Inscritos		Pagos (c)		Saldo e = (a - b) - (c + d)	Inscritos		Liquidados (h)		Saldo k = (f + g) - (i + j)		
	Em Exercício Anterior (a)	Em 31 de dezembro de 2021 (b)	Em Exercício Anterior (f)	Em 31 de dezembro de 2021 (g)		Em Exercício Anterior (i)	Em 31 de dezembro de 2021 (j)	Em Exercício Anterior (k)	Em 31 de dezembro de 2021 (l)		Em Exercício Anterior (m)	Em 31 de dezembro de 2021 (n)
RESTOS A PAGAR (EXCETO INTRAORÇAMENTÁRIOS) (II)	29.146,69	2.272.432,56	2.163.353,22	0,00	345.079,03	345.079,03	345.079,03	345.079,03	0,00	12.950,20	12.950,20	358.029,23
PODER EXECUTIVO	29.146,69	2.272.432,56	2.163.353,22	0,00	345.079,03	345.079,03	345.079,03	345.079,03	0,00	12.950,20	12.950,20	358.029,23
PODER LEGISLATIVO	0,00	0,00	0,00	0,00	0,00	0,00	0,00	0,00	0,00	0,00	0,00	0,00
Câmara Municipal	0,00	0,00	0,00	0,00	0,00	0,00	0,00	0,00	0,00	0,00	0,00	0,00
Tribunal de Contas do Município	0,00	0,00	0,00	0,00	0,00	0,00	0,00	0,00	0,00	0,00	0,00	0,00
RESTOS A PAGAR (INTRAORÇAMENTÁRIOS) (III)	0,00	0,00	0,00	0,00	0,00	0,00	0,00	0,00	0,00	0,00	0,00	0,00
TOTAL (III - II - I)	29.146,69	2.272.432,56	2.163.353,22	0,00	345.079,03	345.079,03	345.079,03	345.079,03	0,00	12.950,20	12.950,20	358.029,23

RREO-Anexo 07 | Tabela 7.0 - Demonstrativo dos Restos à Pagar por Poder e Órgão - Municípios

Poder/Orgão - Itens	RESTOS A PAGAR NÃO PROCESSADOS										
	RESTOS A PAGAR PROCESSADOS					RESTOS A PAGAR NÃO PROCESSADOS					
	Inscritos		Pagos (c)		Saldo e = (a - b) - (c + d)	Inscritos		Liquidados (h)		Saldo k = (f + g) - (i + j)	
	Em Exercício Anterior (a)	Em 31 de dezembro de 2021 (b)	Em Exercício Anterior (f)	Em 31 de dezembro de 2021 (g)		Em Exercício Anterior (i)	Em 31 de dezembro de 2021 (j)	Em Exercício Anterior (k)	Em 31 de dezembro de 2021 (l)		Em Exercício Anterior (m)
RESTOS A PAGAR (EXCETO INTRAORÇAMENTÁRIOS) (II)	0,00	0,00	0,00	0,00	0,00	0,00	0,00	0,00	0,00	0,00	0,00
PODER EXECUTIVO	0,00	0,00	0,00	0,00	0,00	0,00	0,00	0,00	0,00	0,00	0,00
PODER LEGISLATIVO	0,00	0,00	0,00	0,00	0,00	0,00	0,00	0,00	0,00	0,00	0,00
Câmara Municipal	0,00	0,00	0,00	0,00	0,00	0,00	0,00	0,00	0,00	0,00	0,00
Tribunal de Contas do Município	0,00	0,00	0,00	0,00	0,00	0,00	0,00	0,00	0,00	0,00	0,00

Prefeitura Municipal de Souto Soares

 <p>Sistema de Informações Contábeis e Fiscais do Setor Público Brasileiro TESOURO NACIONAL</p>	Relatório Resumido de Execução Orçamentária
	Prefeitura Municipal de Souto Soares - BA (Poder Executivo)
	Orçamentos Fiscal e da Seguridade Social
	CNPJ: 13922554000198
	Exercício: 2022
	Período de referência: 5º bimestre

RREO-Anexo 07 | Tabela 7.0 - Demonstrativo dos Restos à Pagar por Poder e Órgão - Municípios

Notas Explicativas	Valores
	31/10/2022
Notas Explicativas	-
Notas Explicativas	-

RREO-Anexo 13 | Tabela 13.0 - Demonstrativo das Parcerias Público-Privadas

Impactos das Contratações de PPP	Especificação de PPP	
	SALDO TOTAL EM 31 DE DEZEMBRO DO EXERCÍCIO ANTERIOR	SALDO FINAL ATÉ O BIMESTRE
Impactos das Contratações de PPP	-	-
TOTAL DE ATIVOS	0,00	0,00
Ativos Constituídos pela SPE		
TOTAL DE PASSIVOS	0,00	0,00
Obrigações decorrentes de Ativos Constituídos pela SPE		
Provisões de PPP		
Outros Passivos		
ATOS POTENCIAIS PASSIVOS	0,00	0,00
Obrigações Contratuais		
Riscos não Provisionados		
Garantias Concedidas		
Outros Passivos Contingentes		

Prefeitura Municipal de Souto Soares

PREFEITURA MUNICIPAL DE SOUTO SOARES
RELATÓRIO RESUMIDO DA EXECUÇÃO ORÇAMENTÁRIA
DEMONSTRATIVO DAS RECEITAS E DESPESAS COM MANUTENÇÃO E DESENVOLVIMENTO DO ENSINO - MDE
ORÇAMENTOS FISCAL E DA SEGURIDADE SOCIAL
JANEIRO A OUTUBRO 2022/ BIMESTRE SETEMBRO - OUTUBRO

RREO - Anexo 8 (LDB. art 72)

R\$ 1,00

RECEITAS RESULTANTE DE IMPOSTOS (Arts.212 e 212-A da Constituição Federal)

RECEITA RESULTANTE DE IMPOSTOS (caput do art. 212 da Constituição)	PREVISÃO ATUALIZADA (a)	RECEITAS REALIZADAS Até o Bimestre (b)
1- RECEITA DE IMPOSTOS	4.077.164,00	1.889.638,82
1.1- Receita Resultante de Imposto sobre a Propriedade Predial e Territorial Urbana - IPTU	51.189,00	29.570,12
1.2- Receita Resultante do Imposto sobre Transmissão Inter Vivos - ITBI	2.445,00	19.500,00
1.3- Receita Resultante do Impostos sobre Serviços de Qualquer Natureza - ISS	2.190.410,00	1.559.919,54
1.4- Receita Resultante do Imposto de Renda Retido na Fonte - IRRF	1.833.120,00	280.649,16
2- RECEITA DE TRANSFERÊNCIAS CONSTITUCIONAIS E LEGAIS	33.537.668,00	29.393.765,00
2.1- Cota-Parte - FPM	29.137.939,00	25.323.377,14
2.1.1- Parcela referente à CF, art. 159, I, alínea b	27.125.256,00	25.323.377,14
2.1.2- Parcela referente à CF, art. 159, I, alínea d e e	2.012.683,00	0,00
2.2- Cota-Parte - ICMS	4.115.434,00	3.726.258,01
2.3- Cota-Parte IPI-Exportação	33.534,00	20.339,92
2.4- Cota-Parte ITR	1.306,00	3.590,22
2.5- Cota-Parte IPVA	249.455,00	320.199,71
2.6- Cota-Parte IOF-Ouro	0,00	0,00
2.7- Compensações Financeiras Provenientes de Impostos e Transferências Constitucionais	0,00	0,00
3 - Total da Receita Resultante de impostos (1 + 2)	37.614.832,00	31.283.403,82
4 - Total Destinado ao Fundeb - 20 % DE ((2.1.1)+(2.2)+(2.3)+(2.4)+(2.5))	6.304.997,00	5.878.753,00
5 - VALOR MÍNIMO A SER APLICADO ALÉM DO VALOR DESTINADO AO FUNDEF - 5% DE ((2.1.1)+(2.2)+(2.3)+(2.4)+(2.5))+25% de ((1.1)+(1.3)+(1.4)+(2.1.2)+(2.6)+(2.7))	3.098.711,00	1.942.097,96

FUNDEB

RECEITAS RECEBIDAS DO FUNDEB NO EXERCÍCIO	PREVISÃO ATUALIZADA (a)	RECEITAS REALIZADAS Até o Bimestre (b)
6- RECEITAS RECEBIDAS DO FUNDEB	17.373.186,00	10.359.062,48
6.1- FUNDEB - Impostos e Transferências de Impostos	12.096.636,00	10.359.062,48
6.1.1- Principal	12.077.492,00	10.359.062,48
6.1.2- Rendimentos de Aplicação Financeira	19.144,00	0,00
6.2- FUNDEB - Complementação da União - VAAF	0,00	0,00
6.2.1- Principal	0,00	0,00
6.2.2- Rendimentos de Aplicação Financeira	0,00	0,00
6.3- FUNDEB - Complementação da União - VAAT	5.276.550,00	0,00
6.3.1- Principal	5.276.550,00	0,00
6.3.2- Rendimentos de Aplicação Financeira	0,00	0,00
7- RESULTADO LÍQUIDO DAS TRANSFERÊNCIAS DO FUNDEB (6.1.1 - 4)	5.772.495,00	4.480.309,48
RECURSOS RECEBIDOS EM EXERCÍCIOS ANTERIORES E NÃO UTILIZADOS (SUPERÁVIT)	VALOR	
8- TOTAL DOS RECURSOS DE SUPERÁVIT		635.163,15
8.1- SUPERÁVIT DO EXERCÍCIO IMEDIATAMENTE ANTERIOR		635.163,15
8.2- SUPERÁVIT RESIDUAL DE OUTROS EXERCÍCIOS		0,00
9- TOTAL DOS RECURSOS DO FUNDEB DISPONÍVEIS PARA UTILIZAÇÃO (6 +8)		10.994.225,63

DESPESAS COM RECURSOS DO FUNDEB (Por Área de Atuação)	DOTAÇÃO ATUALIZADA (c)	DESPESAS EMPENHADAS Até o Bimestre (d)	DESPESAS LIQUIDADAS Até o Bimestre	DESPESAS PAGAS Até o Bimestre	INSCRITAS EM RESTOS A PAGAR NÃO PROCESSADOS ⁷ (g)
10- PROFISSIONAIS DA EDUCAÇÃO BÁSICA	13.103.146,99	12.158.596,25	10.945.358,10	10.945.358,10	0,00
10.1- Educação Infantil	1.296.000,00	1.285.312,66	1.269.971,38	1.269.971,38	0,00
10.1.1- Creche	0,00	0,00	0,00	0,00	0,00
10.1.2- Pré-escola	1.296.000,00	1.285.312,66	1.269.971,38	1.269.971,38	0,00
10.2- Ensino Fundamental	11.807.146,99	10.873.283,59	9.675.386,72	9.675.386,72	0,00
11- OUTRAS DESPESAS	3.757.533,25	3.602.350,18	2.944.011,66	2.693.704,94	0,00
11.1- Educação Infantil	958.844,00	867.591,18	346.203,89	346.203,89	0,00
11.1.1- Creche	0,00	0,00	0,00	0,00	0,00
11.1.2- Pré-escola	958.844,00	867.591,18	346.203,89	346.203,89	0,00
11.2- Ensino Fundamental	2.798.689,25	2.734.759,00	2.597.807,77	2.347.501,05	0,00
12 - TOTAL DAS DESPESAS COM RECURSOS DO FUNDEB (10 + 11)	16.860.680,24	15.760.946,43	13.889.369,76	13.639.063,04	0,00

INDICADORES DO FUNDEB

DESPESAS CUSTEADAS COM RECEITAS DO FUNDEB RECEBIDAS NO EXERCÍCIO	DESPESAS EMPENHADAS Até o Bimestre (d)	DESPESAS LIQUIDADAS Até o Bimestre (e)	DESPESAS PAGAS Até o Bimestre (f)	INSCRITAS EM RESTOS A PAGAR NÃO PROCESSADOS (g)	INSCRITAS EM RESTOS A PAGAR NÃO PROCESSADOS SEM DISPONIBILIDADE DE CAIXA (h)
13- Total das Despesas do FUNDEB com Profissionais da Educação Básica	12.158.596,25	10.945.358,10	10.945.358,10	0,00	0,00
14- Total das Despesas custeadas com FUNDEB - Impostos e Transferências de Impostos	15.760.946,43	13.889.369,76	13.639.063,04	0,00	0,00
15- Total das Despesas custeadas com FUNDEB - Complementação da União - VAAF	0,00	0,00	0,00	0,00	0,00
16- Total das Despesas custeadas com FUNDEB - Complementação da União - VAAT	0,00	0,00	0,00	0,00	0,00
17- Total das Despesas custeadas com FUNDEB - Complementação da União - VAAT Aplicadas na Educaç	0,00	0,00	0,00	0,00	0,00
18- Total das Despesas custeadas com FUNDEB - Complementação da União - VAAT Aplicadas em Desper:	0,00	0,00	0,00	0,00	0,00

Prefeitura Municipal de Souto Soares

INDICADORES - Art. 212-A, inciso XI e 3º - Constituição Federal	VALOR EXIGIDO (i)	VALOR APLICADO (j)	VALOR CONSIDERADO APÓS DEDUÇÕES (k)	%APLICADO (l)
19- Mínimo de 70% do FUNDEB na Remuneração dos Profissionais da Educação Básica	7.251.343,74	10.945.358,10	10.945.358,10	105,65
20 - Percentual de 50% da Complementação da União ao FUNDEB (VAAT) na Educação Infantil	0,00	0,00	0,00	0,00
21- Mínimo de 15% da Complementação da União ao FUNDEB - VAAT em Despesas de Capital	0,00	0,00	0,00	0,00
INDICADOR - Art. 25, 3º Lei nº 14.113, de 2020 - (Máximo de 10% de Superávit)	VALOR MÁXIMO PERMITIDO (m)	VALOR NÃO APLICADO (n)	VALOR NÃO APLICADO APÓS AJUSTE (o)	%APLICADO (p)
22- Total da Receita Recebida e não Aplicada no Exercício	1.035.906,25	(3.530.307,28)	(3.530.307,28)	(34,07)

INDICADOR - Art.25, § 3º - Lei nº 14.113, de 2020 - (Aplicação do Superávit de Exercício Anterior)	VALOR DE SUPERÁVIT PERMITIDO NO EXERCÍCIO ANTERIOR (q)	VALOR NÃO APLICADO NO EXERCÍCIO (r)	VALOR DE SUPERÁVIT APLICADO ATÉ O PRIMEIRO (s)	VALOR APLICADO ATÉ O PRIMEIRO QUADRIMESTRE QUE INTEGRARÁ O LIMITE CONSTITUCIONAL (t)	VALOR APLICADO APÓS O PRIMEIRO QUADRIMESTRE (u)	VALOR NÃO APLICADO (v)
23- Total das Despesas custeadas com Superávit do FUNDEB	0,00	0,00	0,00	0,00	0,00	
23.1- Total das Despesas custeadas com FUNDEB - Impostos e Transferências de Impostos	0,00	0,00	0,00	0,00	0,00	
23.2- Total das Despesas custeadas com FUNDEB - Complementação da União (VAAF + VAAT)	0,00	0,00	0,00	0,00	0,00	

DESPESAS COM MANUTENÇÃO E DESENVOLVIMENTO DO ENSINO – MDE - CUSTEADAS COM RECEITA DE IMPOSTOS (EXCETO FUNDEB)

DESPESAS COM AÇÕES TÍPICAS DE MDE - RECEITAS DE IMPOSTOS EXCETO FUNDEB (Por Área de Atuação)	DOTAÇÃO ATUALIZADA (c)	DESPESAS EMPENHADAS Até o Bimestre (d)	DESPESAS LIQUIDADAS Até o Bimestre (e)	DESPESAS PAGAS Até o Bimestre (f)	INSCRITAS EM RESTOS A PAGAR NÃO PROCESSADOS (g)
24- EDUCAÇÃO INFANTIL	0,00	0,00	0,00	0,00	0,00
24.1- Creche	0,00	0,00	0,00	0,00	0,00
24.2- Pré-escola	0,00	0,00	0,00	0,00	0,00
25- ENSINO FUNDAMENTAL	1.057.308,15	895.227,70	770.856,89	770.856,89	0,00
26- TOTAL DAS DESPESAS COM AÇÕES TÍPICAS DE MDE (24 + 25)	1.057.308,15	895.227,70	770.856,89	770.856,89	0,00

APURAÇÃO DAS DESPESAS PARA FINS DE LIMITE MÍNIMO CONSTITUCIONAL

	VALOR
27- TOTAL DAS DESPESAS DE MDE CUSTEADAS COM RECURSOS DE IMPOSTOS (FUNDEB E RECEITA DE IMPOSTOS) = (L14(d ou e) + L26(d ou e) + L23.1(t))	14.660.226,65
28 (-) RESULTADO LÍQUIDO DAS TRANSFERÊNCIAS DO FUNDEB = (L7)	4.480.309,48
29 (-) RESTOS A PAGAR NÃO PROCESSADOS INSCRITOS NO EXERCÍCIO SEM DISPONIBILIDADE FINANCEIRA DE RECURSOS DO FUNDEB IMPOSTOS4 = (L14h)	0,00
30 (-) RESTOS A PAGAR NÃO PROCESSADOS INSCRITOS NO EXERCÍCIO SEM DISPONIBILIDADE FINANCEIRA DE RECURSOS DE IMPOSTOS	0,00
31 (-) CANCELAMENTO, NO EXERCÍCIO, DE RESTOS A PAGAR INSCRITOS COM DISPONIBILIDADE FINANCEIRA DE RECURSOS DE IMPOSTOS VINCULADOS AO ENSINO = (L34.1(ac) + L34.2(ar))	0,00
32- TOTAL DAS DESPESAS PARA FINS DE LIMITE (27 - (28 + 29 + 30 + 31))	10.179.917,17

APURAÇÃO DO LIMITE MÍNIMO CONSTITUCIONAL

	VALOR EXIGIDO (x)	VALOR APLICADO (w)	%APLICADO (y)
33- APLICAÇÃO EM MDE SOBRE A RECEITA RESULTANTE DE IMPOSTOS	7.820.850,96	10.179.917,17	32,54

RESTOS A PAGAR INSCRITOS EM EXERCÍCIOS ANTERIORES COM DISPONIBILIDADE FINANCEIRA DE RECURSOS DE IMPOSTOS E DO FUNDEB	SALDO INICIAL (z)	RP LIQUIDADOS (aa)	RP PAGOS (ab)	RP CANCELADOS (ac)	SALDO FINAL (ad)
34 - RESTOS A PAGAR DE DESPESAS COM MDE	1.812.899,61	1.890,00	1.792.682,17	0,00	20.217,44
34.1 - Executadas com Recursos de Impostos e Transferências de Impostos	1.066.227,57	1.890,00	1.049.967,16	0,00	16.260,41
34.2 - Executadas com Recursos do FUNDEB - Impostos	746.672,04	0,00	742.715,01	0,00	3.957,03
34.3 - Executadas com Recursos do FUNDEB - Complementação da União (VAAT + VAAF)	0,00	0,00	0,00	0,00	0,00

OUTRAS INFORMAÇÕES PARA CONTROLE

RECEITAS ADICIONAIS PARA FINANCIAMENTO DO ENSINO	PREVISÃO (a)	RECEITAS REALIZADAS Até o Bimestre (b)
35- RECEITA DE TRANSFERÊNCIAS DO FNDE (INCLUINDO RENDIMENTOS DE APLICAÇÃO FINANCEIRA)	1.143.585,00	975.658,51
35.1 - Salário-Educação	385.861,00	338.618,71
35.2- PDDE	2.763,00	5.940,00
35.3- PNAE	326.327,00	269.510,40
35.4 - PNATE	428.634,00	361.589,40
35.5- Outras Transferências do FNDE	0,00	0,00
36- RECEITA DE TRANSFERÊNCIAS DE CONVÊNIOS	103.500,00	1.713.258,84
37- RECEITA DE ROYALTIES DESTINADOS À EDUCAÇÃO	0,00	0,00
38- RECEITA DE OPERAÇÕES DE CRÉDITO VINCULADAS À EDUCAÇÃO	0,00	0,00
39- OUTRAS RECEITAS PARA FINANCIAMENTO DO ENSINO	100.000,00	0,00
40- TOTAL DAS RECEITAS ADICIONAIS PARA FINANCIAMENTO DO ENSINO = (35 + 36 + 37 + 38 + 39)	1.347.085,00	2.688.917,35

Prefeitura Municipal de Souto Soares

OUTRAS DESPESAS COM EDUCAÇÃO (Por Área de Atuação)	DOTAÇÃO ATUALIZADA (c)	DESPESAS EMPENHADAS Até o Bimestre (d)	DESPESAS LIQUIDADAS Até o Bimestre (e)	DESPESAS PAGAS Até o Bimestre (f)	INSCRITAS EM RESTOS A PAGAR NÃO PROCESSADOS (g)
41- EDUCAÇÃO INFANTIL	0,00	0,00	0,00	0,00	0,00
41.1- Creche	0,00	0,00	0,00	0,00	0,00
41.2- Pré-escola	0,00	0,00	0,00	0,00	0,00
42- ENSINO FUNDAMENTAL	5.850.832,68	5.091.534,83	4.845.254,81	4.760.169,92	0,00
43- ENSINO MÉDIO	39.200,00	25.700,00	24.300,00	23.600,00	0,00
44- ENSINO SUPERIOR	0,00	0,00	0,00	0,00	0,00
45- ENSINO PROFISSIONAL NÃO INTEGRADO AO ENSINO REGULAR	0,00	0,00	0,00	0,00	0,00
46- TOTAL DAS DESPESAS CUSTEADAS COM RECEITAS ADICIONAIS PARA FINANC. DO ENSINO (41 + 42 + 43 + 44 + 45)	5.890.032,68	5.117.234,83	4.869.554,81	4.783.769,92	0,00

TOTAL GERAL DAS DESPESAS COM EDUCAÇÃO	DOTAÇÃO ATUALIZADA (c)	DESPESAS EMPENHADAS Até o Bimestre (d)	DESPESAS LIQUIDADAS Até o Bimestre (e)	DESPESAS PAGAS Até o Bimestre (f)	INSCRITAS EM RESTOS A PAGAR NÃO PROCESSADOS (g)
47- TOTAL GERAL DAS DESPESAS COM EDUCAÇÃO (12 + 26 + 46)	27.089.260,05	24.698.148,60	22.140.366,59	21.539.015,00	0,00
47.1- Despesas Correntes	23.906.661,74	22.016.714,37	20.047.530,53	19.446.178,94	0,00
47.1.1- Pessoal Ativo	15.712.835,79	14.474.349,44	13.162.574,27	13.162.574,27	0,00
47.1.2- Pessoal Inativo	0,00	0,00	0,00	0,00	0,00
47.1.3-Transferências às instituições comunitárias, confessionais ou filantrópicas sem fins	3.000,00	0,00	0,00	0,00	0,00
47.1.4- Outras Despesas Correntes	8.190.825,95	7.542.364,93	6.884.956,26	6.283.604,67	0,00
47.2- Despesas de Capital	3.182.598,31	2.681.434,23	2.092.836,06	2.092.836,06	0,00
47.2.1- Transferências às instituições comunitárias, confessionais ou filantrópicas sem fins	0,00	0,00	0,00	0,00	0,00
47.2.2- Outras Despesas de Capital	3.182.598,31	2.681.434,23	2.092.836,06	2.092.836,06	0,00

CONTROLE DA DISPONIBILIDADE FINANCEIRA E CONCILIAÇÃO BANCÁRIA	FUNDEB (ae)	SALÁRIO EDUCAÇÃO (af)	
48- DISPONIBILIDADE FINANCEIRA EM 31 DE DEZEMBRO DE 2021		1.697.212,01	168.162,71
49- (+) INGRESSO DE RECURSOS ATÉ O BIMESTRE (orçamentário)		10.359.062,48	338.618,71
50- (-) PAGAMENTOS EFETUADOS ATÉ O BIMESTRE (orçamentário e restos a pagar)		15.056.206,25	376.554,80
51- (=) DISPONIBILIDADE FINANCEIRA ATÉ O BIMESTRE		(2.999.931,76)	130.226,62
52- (+) AJUSTES POSITIVOS (RETENÇÕES E OUTROS VALORES EXTRAORÇAMENTÁRIOS)		3.373.374,41	302,10
53- (-) AJUSTES NEGATIVOS (OUTROS VALORES EXTRAORÇAMENTÁRIOS)		3.520.880,67	0,00
54- (=) SALDO FINANCEIRO CONCILIADO (Saldo Bancário)		(3.147.438,02)	130.528,72

FONTE: Sistema de Contabilidade Pública, Unidade Responsável: PREFEITURA MUNICIPAL DE SOUTO SOARES
 1 SE RESULTADO LÍQUIDO DA TRANSFERÊNCIA (7) > 0 = ACRÉSCIMO RESULTANTE DAS TRANSFERÊNCIAS DO FUNDEB, SE RESULTADO LÍQUIDO DA TRANSFERÊNCIA (7) < 0 = DECRÉSCIMO RESULTANTE DAS TRANSFERÊNCIAS DO FUNDEB
 2 Limites mínimos anuais a serem cumpridos no encerramento do exercício.
 3 Art. 25, § 3º, Lei 14.113/2020: "Até 10% (dez por cento) dos recursos recebidos à conta dos Fundos, inclusive relativos à complementação da União, nos termos do § 2º do art. 16 desta Lei, poderão ser utilizados no primeiro quadrimestre do exercício imediatamente subsequente, mediante abertura de crédito adicional."
 4 Os valores referentes à parcela dos Restos a Pagar inscritos sem disponibilidade financeira vinculada à educação deverão ser informados somente no RREO do último bimestre do exercício
 5 Nos cinco primeiros bimestres do exercício o acompanhamento será feito com base na despesa liquidada. No último bimestre do exercício, o valor deverá corresponder ao total da despesa empenhada.
 6 As linhas representam áreas de atuação e não correspondem exatamente às subfunções da Função Educação. As despesas classificadas nas demais subfunções típicas e nas subfunções atípicas deverão ser rateadas para essas áreas de atuação.
 7 Valor inscrito em RPNP sem disponibilidade de caixa, que não deve ser considerado na apuração dos indicadores e limites
 8 Controle da execução de restos a pagar considerados no cumprimento do limite mínimo dos exercícios anteriores..

André Luiz Sampaio Cardoso
 Prefeito
 19639719504

Raimunda Oliveira Souza Viana
 Secretária de Finanças
 129.921.108-92

Jackson Ribeiro Azevedo
 Contador
 021050/O-BA

Prefeitura Municipal de Souto Soares

PREFEITURA MUNICIPAL DE SOUTO SOARES
RELATÓRIO RESUMIDO DA EXECUÇÃO ORÇAMENTÁRIA
DEMONSTRATIVO DAS RECEITAS E DESPESAS COM AÇÕES E SERVIÇOS PÚBLICOS DE SAÚDE
ORÇAMENTOS FISCAL E DA SEGURIDADE SOCIAL
JANEIRO A OUTUBRO 2022 / BIMESTRE SETEMBRO - OUTUBRO

RREO - ANEXO 12 (LC 141/2012, art. 35)

R\$ 1.00

RECEITAS RESULTANTES DE IMPOSTOS E TRANSFERÊNCIAS CONSTITUCIONAIS LEGAIS	PREVISÃO INICIAL	PREVISÃO ATUALIZADA (a)	RECEITAS REALIZADAS	
			Até o Bimestre (b)	% (b/a) x 100
RECEITA DE IMPOSTOS(I)	4.077.164,00	4.077.164,00	1.889.638,82	46,35
Receita Resultante do Imposto Predial e Territorial Urbano - IPTU	51.189,00	51.189,00	29.570,12	57,77
IPTU	35.822,00	35.822,00	21.105,54	58,92
Multas, Juros de Mora, Dívida Ativa e Outros Encargos do IPTU	15.367,00	15.367,00	8.464,58	55,08
Receita Resultante do Imposto sobre Transmissão Inter Vivos - ITBI	2.445,00	2.445,00	19.500,00	797,55
ITBI	2.445,00	2.445,00	19.500,00	797,55
Multas, Juros de Mora, Dívida Ativa e Outros Encargos do ITBI	0,00	0,00	0,00	0,00
Receita Resultante do Imposto sobre Serviços de Qualquer Natureza - ISS	2.190.410,00	2.190.410,00	1.559.919,54	71,22
ISS	2.190.101,00	2.190.101,00	1.559.898,54	71,22
Multas, Juros de Mora, Dívida Ativa e Outros Encargos do ISS	309,00	309,00	21,00	6,80
Receita Resultante do Imposto sobre a Renda e Proventos de Qualquer Natureza Retido na Fonte - IRRF	1.833.120,00	1.833.120,00	280.649,16	15,31
RECEITA DE TRANSFERÊNCIAS CONSTITUCIONAIS E LEGAIS (II)	31.533.985,00	31.533.985,00	29.393.765,00	93,21
Cota-Parte FPM	27.125.256,00	27.125.256,00	25.323.377,14	93,36
Cota-Parte ITR	1.306,00	1.306,00	3.590,22	274,90
Cota-Parte IPVA	249.455,00	249.455,00	320.199,71	128,36
Cota-Parte ICMS	4.115.434,00	4.115.434,00	3.726.258,01	90,54
Cota-Parte IPI-Exportação	33.534,00	33.534,00	20.339,92	60,65
Compensações Financeiras Provenientes de Impostos e Transferências Constitucionais	9.000,00	9.000,00	0,00	0,00
Desoneração ICMS - LC 87/1996	9.000,00	9.000,00	0,00	0,00
Outras	0,00	0,00	0,00	0,00
TOTAL DAS RECEITAS RESULTANTES DE IMPOSTOS E TRANSFERÊNCIAS CONSTITUCIONAIS E LEG.	35.611.149,00	35.611.149,00	31.283.403,82	87,85

DESPESAS COM AÇÕES E SERVIÇOS PÚBLICOS DE SAÚDE (ASPS) - POR SUBFUNÇÃO E CATEGORIA	DOTAÇÃO INICIAL	DOTAÇÃO ATUALIZADA (c)	DESPESAS EMPENHADAS		DESPESAS LIQUIDADAS		DESPESAS PAGAS		Inscritas em Restos a Pagar (g)
			Até o Bimestre (d)	% (d/c) x 100	Até o Bimestre (e)	% (e/c) x 100	Até o Bimestre (f)	% (f/c) x 100	
ATENÇÃO BÁSICA (IV)	4.492.860,00	6.135.246,91	5.745.234,93	124,04	5.480.359,62	100,81	5.382.747,40	99,18	264.875,31
Despesas Correntes	4.297.360,00	5.969.367,68	5.697.814,59	95,45	5.465.005,28	91,55	5.367.393,06	89,92	232.809,31
Despesas de Capital	195.500,00	165.879,23	47.420,34	28,59	15.354,34	9,26	15.354,34	9,26	32.066,00
ASSISTÊNCIA HOSPITALAR E AMBULATORIAL (V)	3.360.695,52	2.175.077,05	2.152.549,02	192,96	2.046.292,68	108,93	2.016.657,52	107,56	106.256,34
Despesas Correntes	3.242.845,52	2.155.240,95	2.133.912,92	99,01	2.043.492,68	94,81	2.013.857,52	93,44	90.420,24
Despesas de Capital	117.850,00	19.836,10	18.636,10	93,95	2.800,00	14,12	2.800,00	14,12	15.836,10
SUPORTE PROFILÁTICO E TERAPÊUTICO (VI)	50.000,00	0,00	0,00	0,00	0,00	0,00	0,00	0,00	0,00
Despesas Correntes	0,00	0,00	0,00	0,00	0,00	0,00	0,00	0,00	0,00
Despesas de Capital	50.000,00	0,00	0,00	0,00	0,00	0,00	0,00	0,00	0,00
VIGILÂNCIA SANITÁRIA (VII)	0,00	0,00	0,00	0,00	0,00	0,00	0,00	0,00	0,00
Despesas Correntes	0,00	0,00	0,00	0,00	0,00	0,00	0,00	0,00	0,00
Despesas de Capital	0,00	0,00	0,00	0,00	0,00	0,00	0,00	0,00	0,00
VIGILÂNCIA EPIDEMIOLÓGICA (VIII)	94.600,00	36.430,00	35.706,35	197,99	34.746,35	195,33	34.746,35	195,33	960,00
Despesas Correntes	90.600,00	36.020,00	35.296,35	97,99	34.336,35	95,33	34.336,35	95,33	960,00
Despesas de Capital	4.000,00	410,00	410,00	100,00	410,00	100,00	410,00	100,00	0,00
ALIMENTAÇÃO E NUTRIÇÃO (IX)	0,00	0,00	0,00	0,00	0,00	0,00	0,00	0,00	0,00
Despesas Correntes	0,00	0,00	0,00	0,00	0,00	0,00	0,00	0,00	0,00
Despesas de Capital	0,00	0,00	0,00	0,00	0,00	0,00	0,00	0,00	0,00
OUTRAS SUBFUNÇÕES (X)	82.750,00	0,00	0,00	0,00	0,00	0,00	0,00	0,00	0,00
Despesas Correntes	80.250,00	0,00	0,00	0,00	0,00	0,00	0,00	0,00	0,00
Despesas de Capital	2.500,00	0,00	0,00	0,00	0,00	0,00	0,00	0,00	0,00
TOTAL (XI) = (IV + V + VI + VII + VIII + IX + X)	8.080.905,52	8.346.753,96	7.933.490,30	95,05	7.561.398,65	90,59	7.434.151,27	89,06	372.091,65

APURAÇÃO DO CUMPRIMENTO DO LIMITE MÍNIMO PARA APLICAÇÃO EM ASPS	DESPESAS EMPENHADAS	DESPESAS LIQUIDADAS	DESPESAS PAGAS
	(d)	(e)	(f)
Total das Despesas com ASPS (XII) = (XI)	7.933.490,30	7.561.398,65	7.434.151,27
(-) Restos a Pagar Não Processados Inscritos Indevidamente no Exercício sem Disponibilidade Financeira (XIII)	0,00	0,00	0,00
(-) Despesas Custeadas com Recursos Vinculados à Parcela do Percentual Mínimo que não foi Aplicada em ASPS em Ex	0,00	0,00	0,00
(-) Despesas Custeadas com Disponibilidade de Caixa Vinculada aos Restos a Pagar Cancelados (XV)	0,00	0,00	0,00
(=) VALOR APLICADO EM ASPS (XVI) = (XII - XIII - XIV - XV)	7.933.490,30	7.561.398,65	7.434.151,27
Despesa Mínima a ser Aplicada em ASPS (XVII)=(III) x 15%(LC 141/2012)		4.692.510,57	
Despesa Mínima a ser Aplicada em ASPS (XVIII)=(III) x %(Lei Orgânica Municipal)		0,00	
Diferença entre o Valor Aplicado e a Despesa Mínima a ser Aplicada (XVIII)=(XVI(d) ou e) - XVII)	3.240.979,73	2.868.888,08	2.741.640,70
Limite não Cumprido (XIV)=(XVIII)	0,00	0,00	0,00
PERCENTUAL DA RECEITA DE IMPOSTOS E TRANSFERÊNCIAS CONSTITUCIONAIS E LEGAIS APLICADO EM AS	25,36	24,17	23,76

Prefeitura Municipal de Souto Soares

CONTROLE DO VALOR REFERENTE AO PERCENTUAL MÍNIMO NÃO CUMPRIDO EM EXERCÍCIOS ANTERIORES PARA FINS DE APLICAÇÃO DOS RECURSOS VINCULADOS CONFORME ARTIGOS 25 E 26 DA LC141/2012	LIMITE NÃO CUMPRIDO				Saldo Final (não aplicado) (l)=(h-i ou j)
	Saldo Inicial (no exercício atual) (h)	Despesas Custeadas no Exercício de Referência			
		Empenhadas (i)	Liquidadas (j)	Pagas (k)	
Diferença de limite não cumprido em 2022	0,00	0,00	0,00	0,00	0,00
Diferença de limite não cumprido em 2021	0,00	0,00	0,00	0,00	0,00
Diferença de limite não cumprido em Exercícios Anteriores	0,00	0,00	0,00	0,00	0,00
TOTAL DA DIFERENÇA DE LIMITE NÃO CUMPRIDO EM EXERCÍCIOS ANTERIORES (XX)	0,00	0,00	0,00	0,00	0,00

EXECUÇÃO DE RESTOS A PAGAR										
EXERCÍCIO DO EMPENHO	Valor Mínimo para aplicação em ASPS (m)	Valor aplicado em ASPS no exercício (n)	Valor aplicado além do limite mínimo (o)=(m-n), se <0, então (o)=0	Total inscrito em RP no exercício (p)	RPNP Inscritos Indevidamente no Exercício sem Disponibilidade Financeira (q)=(XIII d)	Valor inscrito em RP considerado no Limite (r)=(p-(o+q) se <0, então (r)=0)	Total de RP pagos (s)	Total de RP a pagar (t)	Total de RP cancelados ou prescritos (u)	Diferença entre o valor aplicado além do limite e o total de RP cancelados (v)=(o+q-u)
Empenhos de 2022	4.692.510,57	7.561.398,65	0,00	7.933.490,30	0,00	0,00	7.434.151,27	0,00	0,00	0,00
Empenhos de 2021	0,00	0,00	0,00	0,00	0,00	0,00	0,00	0,00	0,00	0,00
Empenhos de 2020	0,00	0,00	0,00	0,00	0,00	0,00	0,00	0,00	0,00	0,00
Empenhos de 2019	0,00	0,00	0,00	0,00	0,00	0,00	0,00	0,00	0,00	0,00
Empenhos de 2018 e anteriores	0,00	0,00	0,00	0,00	0,00	0,00	0,00	0,00	0,00	0,00
TOTAL DOS RESTOS A PAGAR CANCELADOS OU PRESCRITOS ATÉ O FINAL DO EXERCÍCIO ATUAL QUE AFETARAM O CUMPRIMENTO DO LIMITE (XXI)										0,00
TOTAL DOS RESTOS A PAGAR CANCELADOS OU PRESCRITOS ATÉ O FINAL DO EXERCÍCIO ANTERIOR QUE AFETARAM O CUMPRIMENTO DO LIMITE (XXII)										0,00
TOTAL DOS RESTOS A PAGAR CANCELADOS OU PRESCRITOS NO EXERCÍCIO ANTERIOR QUE AFETARAM O CUMPRIMENTO DO LIMITE (XXIII)=(XXI - XXII)										0,00

CONTROLE DOS RESTOS A PAGAR CANCELADOS OU PRESCRITOS PARA FINS DE APLICAÇÃO DA DISPONIBILIDADE DE CAIXA CONFORME ARTIGO 24, § 1º e 2º DA LC 141/2012	RESTOS A PAGAR CANCELADOS OU PRESCRITOS				Saldo Final (Não Aplicado) (aa)=9w-(xouy)
	Saldo Inicial (w)	Despesas custeadas no exercício de referência (j)			
		Empenhadas (x)	Liquidadas (y)	Pagas (z)	
Restos a pagar cancelados ou prescritos em 2022 a serem compensados (XXIV)	0,00	0,00	0,00	0,00	0,00
Restos a pagar cancelados ou prescritos em 2021 a serem compensados (XXV)	0,00	0,00	0,00	0,00	0,00
Restos a pagar cancelados ou prescritos em exercícios anteriores a serem compensados (XX')	0,00	0,00	0,00	0,00	0,00
TOTAL DE RESTOS A PAGAR CANCELADOS OU PRESCRITOS A COMPENSAR (XXVII)	0,00	0,00	0,00	0,00	0,00

RECEITAS ADICIONAIS PARA O FINANCIAMENTO DA SAÚDE NÃO COMPUTADAS NO CÁLCULO DO MÍNIMO	PREVISÃO INICIAL	PREVISÃO ATUALIZADA (a)	RECEITAS REALIZADAS	
			Até o Bimestre (b)	% (b/a) x 100
RECEITAS DE TRANSFERÊNCIAS PARA A SAÚDE (XXVIII)	0,00	0,00	0,00	0,00
Proveniente da União	0,00	0,00	0,00	0,00
Proveniente dos Estados	0,00	0,00	0,00	0,00
Proveniente de outros Municípios	0,00	0,00	0,00	0,00
RECEITA DE OPERAÇÕES DE CRÉDITO INTERNAS E EXTERNAS VINCULADAS A SAÚDE (XXIX)	0,00	0,00	0,00	0,00
OUTRAS RECEITAS (XXX)	0,00	0,00	0,00	0,00
TOTAL DE RECEITAS ADICIONAIS PARA FINANCIAMENTO DA SAÚDE (XXXI) = (XXVIII + XXIX + XXX)	0,00	0,00	0,00	0,00

DESPESAS COM SAÚDE POR SUBFUNÇÕES E CATEGORIA ECONÔMICA NÃO COMPUTADAS NO CÁLCULO DO MÍNIMO	DOTAÇÃO INICIAL	DOTAÇÃO ATUALIZADA (c)	DESPESAS EMPENHADAS		DESPESAS LIQUIDADAS		DESPESAS PAGAS		Inscritas em Restos a Pagar não Processados (g)
			Até o Bimestre (d)	% (d/c) x 100	Até o Bimestre (e)	% (e/c) x 100	Até o Bimestre (f)	% (f/c) x 100	
ATENÇÃO BÁSICA (XXXII)	0,00	0,00	0,00	0,00	0,00	0,00	0,00	0,00	0,00
Despesas Correntes	0,00	0,00	0,00	0,00	0,00	0,00	0,00	0,00	0,00
Despesas de Capital	0,00	0,00	0,00	0,00	0,00	0,00	0,00	0,00	0,00
ASSISTÊNCIA HOSPITALAR E AMBULATORIAL (XXXIII)	0,00	0,00	0,00	0,00	0,00	0,00	0,00	0,00	0,00
Despesas Correntes	0,00	0,00	0,00	0,00	0,00	0,00	0,00	0,00	0,00
Despesas de Capital	0,00	0,00	0,00	0,00	0,00	0,00	0,00	0,00	0,00
SUPORTE PROFILÁTICO E TERAPÊUTICO (XXXIV)	0,00	0,00	0,00	0,00	0,00	0,00	0,00	0,00	0,00
Despesas Correntes	0,00	0,00	0,00	0,00	0,00	0,00	0,00	0,00	0,00
Despesas de Capital	0,00	0,00	0,00	0,00	0,00	0,00	0,00	0,00	0,00
VIGILÂNCIA SANITÁRIA (XXXV)	0,00	0,00	0,00	0,00	0,00	0,00	0,00	0,00	0,00
Despesas Correntes	0,00	0,00	0,00	0,00	0,00	0,00	0,00	0,00	0,00
Despesas de Capital	0,00	0,00	0,00	0,00	0,00	0,00	0,00	0,00	0,00
VIGILÂNCIA EPIDEMIOLÓGICA (XXXVI)	0,00	0,00	0,00	0,00	0,00	0,00	0,00	0,00	0,00
Despesas Correntes	0,00	0,00	0,00	0,00	0,00	0,00	0,00	0,00	0,00
Despesas de Capital	0,00	0,00	0,00	0,00	0,00	0,00	0,00	0,00	0,00
ALIMENTAÇÃO E NUTRIÇÃO (XXXVII)	0,00	0,00	0,00	0,00	0,00	0,00	0,00	0,00	0,00
Despesas Correntes	0,00	0,00	0,00	0,00	0,00	0,00	0,00	0,00	0,00
Despesas de Capital	0,00	0,00	0,00	0,00	0,00	0,00	0,00	0,00	0,00
OUTRAS SUBFUNÇÕES (XXXVIII)	0,00	0,00	0,00	0,00	0,00	0,00	0,00	0,00	0,00
Despesas Correntes	0,00	0,00	0,00	0,00	0,00	0,00	0,00	0,00	0,00
Despesas de Capital	0,00	0,00	0,00	0,00	0,00	0,00	0,00	0,00	0,00
TOTAL (XXXIX) = (XXXII + XXXIII + XXXIV + XXXV + XXXVI + XXXVII + XXXVIII)	0,00	0,00	0,00	0,00	0,00	0,00	0,00	0,00	0,00

Prefeitura Municipal de Souto Soares

DESPESAS TOTAIS COM SAÚDE EXECUTADAS COM RECURSOS PRÓPRIOS E COM RECURSOS TRANSFERIDOS DE OUTROS	DOTAÇÃO INICIAL	DOTAÇÃO ATUALIZADA (c)	DESPESAS EMPENHADAS		DESPESAS LIQUIDADAS		DESPESAS PAGAS		Inscritas em Restos a Pagar não Processados (g)
			Até o Bimestre (d)	% (d/c) x 100	Até o Bimestre (e)	% (e/c) x 100	Até o Bimestre (f)	% (f/c) x 100	
ATENÇÃO BÁSICA (XL) = (IV + XXXII)	0,00	0,00	0,00	0,00	0,00	0,00	0,00	0,00	0,00
ASSISTÊNCIA HOSPITALAR E AMBULATORIAL (XLI) = (V + XXXIII)	0,00	0,00	0,00	0,00	0,00	0,00	0,00	0,00	0,00
SUPORTE PROFILÁTICO E TERAPÊUTICO (XLII) = (VI + XXXIV)	0,00	0,00	0,00	0,00	0,00	0,00	0,00	0,00	0,00
VIGILÂNCIA SANITÁRIA (XLIII) = (VII + XXXV)	0,00	0,00	0,00	0,00	0,00	0,00	0,00	0,00	0,00
VIGILÂNCIA EPIDEMIOLÓGICA (XLIV) = (VIII + XXXVI)	0,00	0,00	0,00	0,00	0,00	0,00	0,00	0,00	0,00
ALIMENTAÇÃO E NUTRIÇÃO (XLV) = (XIX + XXXVII)	0,00	0,00	0,00	0,00	0,00	0,00	0,00	0,00	0,00
OUTRAS SUBFUNÇÕES (XLVI) = (X + XXXVIII)	0,00	0,00	0,00	0,00	0,00	0,00	0,00	0,00	0,00
TOTAL DAS DESPESAS COM SAÚDE (XLVII) = (XI + XXXIX)	0,00	0,00	0,00	0,00	0,00	0,00	0,00	0,00	0,00
(-) Despesas executadas com recursos provenientes das transferências de recursos:	0,00	0,00	0,00	0,00	0,00	0,00	0,00	0,00	0,00
TOTAL DAS DESPESAS EXECUTADAS COM RECURSOS PRÓPRIOS (XLVIII)	0,00	0,00	0,00	0,00	0,00	0,00	0,00	0,00	0,00

FONTE: Sistema de Contabilidade Pública, Unidade Responsável PREFEITURA MUNICIPAL DE SOUTO SOARES

André Luiz Sampaio Cardoso
 Prefeito
 19639719504

Raimunda Oliveira Souza Viana
 Secretária de Finanças
 129.921.108-92

Jackson Ribeiro Azevedo
 Contador
 021050/O-BA

Prefeitura Municipal de Souto Soares

PREFEITURA MUNICIPAL DE SOUTO SOARES

RELATÓRIO RESUMIDO DA EXECUÇÃO ORÇAMENTÁRIA
 DEMONSTRATIVO DAS PARCERIAS PÚBLICO - PRIVADAS
 ORÇAMENTOS FISCAL E DA SEGURIDADE SOCIAL
 JANEIRO A OUTUBRO DE 2022 / BIMESTRE SETEMBRO - OUTUBRO

RREO - Anexo 13 (Lei nº 11.079, de 30.12.2004, arts. 22, 25 e 28) Em reais

IMPACTOS DAS CONTRATAÇÕES DE PPP	SALDO TOTAL EM 31 DE DEZEMBRO DO EXERCÍCIO ANTERIOR	SALDO FINAL (acumulado até o bimestre)											
		2023	2024	2025	2026	2027	2028	2029	2030	2031			
TOTAL DE ATIVOS Ativos Contabilizados na SPE													
TOTAL DE PASSIVOS Obrigações decorrentes de Ativos Constituídos pela SPE Provisões de PPP Outros Passivos													
ATOS POTENCIAIS PASSIVOS Obrigações Contratuais Riscos Não Provisionados Garantias Concedidas Outros Passivos Contingentes													
DESPESAS DE PPP													
Do Ente Federado, exceto estaduais não dependentes (I) = (I.1 + I.2) Contratadas (I.1) A. Contratar (I.2)													
Das Estaduais Não-Dependentes (II) = (II.1 + II.2) Contratadas (II.1) A. Contratar (II.2)													
TOTAL DAS DESPESAS DE PPP (III) = (I + II)													
RECEITA CORRENTE LÍQUIDA (RCL) (IV)													
TOTAL DAS DESPESAS CONSIDERADAS PARA O LIMITE (I)													
TOTAL DAS DESPESAS CONSIDERADAS PARA O LIMITE / RCL (%) (V)=(I / IV)													

FONTE: Sistema de Contabilidade Pública, Unidade Responsável: PREFEITURA MUNICIPAL DE SOUTO SOARES


Nota:

André Luiz Sampalo Cardoso
 Prefeito
 19639719504

Raimunda Oliveira Souza Viana
 Secretária de Finanças
 129.921.108-92

Jackson Ribeiro Azevedo
 Contador
 021060/O-BA

Prefeitura Municipal de Souto Soares

 <p>Sistema de Informações Contábeis e Fiscais do Setor Público Brasileiro TESOURO NACIONAL</p>	Relatório Resumido de Execução Orçamentária
	Prefeitura Municipal de Souto Soares - BA (Poder Executivo)
	Orçamentos Fiscal e da Seguridade Social
	CNPJ: 13922554000198
	Exercício: 2022
	Período de referência: 5º bimestre

RREO-Anexo 13 | Tabela 13.0 - Demonstrativo das Parcerias Público-Privadas

Notas Explicativas	Valores
	31/10/2022
Notas Explicativas	-
Notas Explicativas	-

RREO-Anexo 14 | Tabela 14.0 - Demonstrativo Simplificado do Relatório Resumido da Execução Orçamentária - Municípios

Balanco Orçamentário	Valores
	Até o Bimestre
Balanco Orçamentário	-
RECEITAS	
Previsão Inicial	60.873.346,80
Previsão Atualizada	60.873.346,80
Receitas Realizadas	52.533.174,82
Déficit Orçamentário	822.629,08
SalDOS de Exercícios Anteriores (Utilizados para Créditos Adicionais)	
DESPESAS	
Dotação Inicial	60.873.346,80
Dotação Atualizada	65.454.000,35
Despesas Empenhadas	58.903.811,25
Despesas Liquidadas	53.355.803,90
Despesas Pagas	52.479.782,99
Superávit Orçamentário	0,00

RREO-Anexo 14 | Tabela 14.0 - Demonstrativo Simplificado do Relatório Resumido da Execução Orçamentária - Municípios

Despesas por Função/Subfunção	Valores
	Até o Bimestre
Despesas por Função/Subfunção	-
Despesas Empenhadas	58.903.811,25
Despesas Liquidadas	53.355.803,90

RREO-Anexo 14 | Tabela 14.0 - Demonstrativo Simplificado do Relatório Resumido da Execução Orçamentária - Municípios

Receita Corrente Líquida - RCL	Valores
	Até o Bimestre
Receita Corrente Líquida - RCL	-
Receita Corrente Líquida	64.343.751,40
Receita Corrente Líquida Ajustada para Cálculo dos Limites de Endividamento	64.343.751,40
Receita Corrente Líquida Ajustada para Cálculo dos Limites da Despesa com Pessoal	64.343.751,40

RREO-Anexo 14 | Tabela 14.0 - Demonstrativo Simplificado do Relatório Resumido da Execução Orçamentária - Municípios


Receitas e Despesas do Regime Próprio de Previdência dos Servidores	Valores
	Até o Bimestre
Receitas e Despesas do Regime Próprio de Previdência dos Servidores	-
Fundo em Capitalização (PLANO PREVIDENCIÁRIO)	
Receitas Previdenciárias Realizadas	
Despesas Previdenciárias Empenhadas	
Despesas Previdenciárias Liquidadas	
Despesas Previdenciárias Pagas	
Resultado Previdenciário	
Fundo em Repartição (PLANO FINANCEIRO)	
Receitas Previdenciárias Realizadas	
Despesas Previdenciárias Empenhadas	
Despesas Previdenciárias Liquidadas	
Despesas Previdenciárias Pagas	
Resultado Previdenciário	

RREO-Anexo 14 | Tabela 14.0 - Demonstrativo Simplificado do Relatório Resumido da Execução Orçamentária - Municípios

Resultados Primário e Nominal	Verificação das Metas dos Resultados Nominal e Primário		
	Meta Fixada no Anexo de Metas Fiscais da LDO (a)	Resultado Apurado até o Bimestre (b)	% em Relação à Meta (b/a)
Resultados Primário e Nominal	-	-	-
Resultado Primário - Acima da Linha	227.118,94	-3.859.450,06	-16,99
Resultado Nominal - Acima da Linha	1.151.334,00	-844.446,21	-0,73

RREO-Anexo 14 | Tabela 14.0 - Demonstrativo Simplificado do Relatório Resumido da Execução Orçamentária - Municípios

Prefeitura Municipal de Souto Soares

 <p>Sistema de Informações Contábeis e Fiscais do Setor Público Brasileiro TESOURO NACIONAL</p>	Relatório Resumido de Execução Orçamentária
	Prefeitura Municipal de Souto Soares - BA (Poder Executivo)
	Orçamentos Fiscal e da Seguridade Social
	CNPJ: 1392254000198
	Exercício: 2022
	Período de referência: 5º bimestre

Restos a Pagar por Poder e Ministério Público	Estágios dos Restos a Pagar			
	Inscrição	Cancelamento Até o Bimestre	Pagamento Até o Bimestre	Saldo a Pagar
Restos a Pagar por Poder e Ministério Público	-	-	-	-
RESTOS A PAGAR PROCESSADOS	2.514.281,25	0,00	2.168.353,22	345.928,03
Poder Executivo	2.514.281,25		2.168.353,22	345.928,03
Poder Legislativo				
Poder Judiciário				
Ministério Público				
Defensoria Pública				
RESTOS A PAGAR NÃO PROCESSADOS	51.636,88	0,00	38.686,68	12.950,20
Poder Executivo	51.636,88		38.686,68	12.950,20
Poder Legislativo				
Poder Judiciário				
Ministério Público				
Defensoria Pública				
TOTAL	2.565.918,13	0,00	2.207.039,90	358.878,23

RREO-Anexo 14 | Tabela 14.0 - Demonstrativo Simplificado do Relatório Resumido da Execução Orçamentária - Municípios

Despesas com Manutenção e Desenvolvimento do Ensino	Valor Apurado Até o Bimestre	Apuração das Despesas com Ensino	
		Limites Constitucionais Anuais	
		% Mínimo a Aplicar no Exercício	% Aplicado Até o Bimestre
Despesas com Manutenção e Desenvolvimento do Ensino	-	-	-
Mínimo Anual de <18% / 25%> das Receitas de Impostos na Manutenção e Desenvolvimento do Ensino			
Mínimo Anual de 70% do FUNDEB na Remuneração dos Profissionais da Educação Básica			
Percentual de 50% da Complementação da União ao FUNDEB (VAAT) na Educação Infantil			
Mínimo de 15% da Complementação da União ao FUNDEB (VAAT) em Despesas de Capital			

RREO-Anexo 14 | Tabela 14.0 - Demonstrativo Simplificado do Relatório Resumido da Execução Orçamentária - Municípios

Receitas de Operações de Crédito e Despesas de Capital	Apuração das Receitas de Operações de Crédito e Despesas de Capital	
	Valor Apurado no Exercício	Saldo Não Realizado
Receitas de Operações de Crédito e Despesas de Capital	-	-
Receitas de Operações de Crédito		
Despesa de Capital Líquida		

RREO-Anexo 14 | Tabela 14.0 - Demonstrativo Simplificado do Relatório Resumido da Execução Orçamentária - Municípios

Projeção Atuarial dos Regimes de Previdência	Exercício de Apuração			
	Exercício	10º Exercício	20º Exercício	35º Exercício
Projeção Atuarial dos Regimes de Previdência	-	-	-	-
Fundo em Capitalização (Plano Previdenciário)				
Receitas Previdenciárias				
Despesas Previdenciárias				
Resultado Previdenciário	0,00	0,00	0,00	0,00
Fundo em Repartição (Plano Financeiro)				
Receitas Previdenciárias				
Despesas Previdenciárias				
Resultado Previdenciário	0,00	0,00	0,00	0,00

RREO-Anexo 14 | Tabela 14.0 - Demonstrativo Simplificado do Relatório Resumido da Execução Orçamentária - Municípios

Receita da Alienação de Ativos e Aplicação dos Recursos	Apuração da Receita da Alienação de Ativos e Aplicação dos Recursos	
	Valor Apurado no Exercício	Saldo a Realizar
Receita da Alienação de Ativos e Aplicação dos Recursos	-	-
Receitas da Alienação de Ativos		
Aplicação dos Recursos da Alienação de Ativos		


RREO-Anexo 14 | Tabela 14.0 - Demonstrativo Simplificado do Relatório Resumido da Execução Orçamentária - Municípios

Despesas com Ações e Serviços Públicos de Saúde	Valor Apurado Até o Bimestre	Apuração das Despesas com Saúde	
		Limites Constitucionais Anuais	
		% Mínimo a Aplicar no Exercício	% Aplicado Até o Bimestre
Despesas com Ações e Serviços Públicos de Saúde	-	-	-
Despesas com Ações e Serviços Públicos de Saúde Executadas com Recursos de Impostos			

RREO-Anexo 14 | Tabela 14.0 - Demonstrativo Simplificado do Relatório Resumido da Execução Orçamentária - Municípios

Despesas de Caráter Continuado Derivadas de PPP	Valor Realizado no Período	
	Valor Apurado no Exercício Corrente	
Despesas de Caráter Continuado Derivadas de PPP	-	-

Prefeitura Municipal de Souto Soares

 <p>Sistema de Informações Contábeis e Fiscais do Setor Público Brasileiro TESOURO NACIONAL</p>	Relatório Resumido de Execução Orçamentária
	Prefeitura Municipal de Souto Soares - BA (Poder Executivo)
	Orçamentos Fiscal e da Seguridade Social
	CNPJ: 13922554000198
	Exercício: 2022
	Período de referência: 5º bimestre

Despesas de Caráter Continuado Derivadas de PPP	Valor Realizado no Período
Total das Despesas Consideradas para o Limite / RCL (%)	Valor Apurado no Exercício Corrente

RREO-Anexo 14 | Tabela 14.0 - Demonstrativo Simplificado do Relatório Resumido da Execução Orçamentária - Municípios

Notas Explicativas	Valores
Notas Explicativas	31/10/2022
Notas Explicativas	-

