

Prefeitura Municipal de Souto Soares

Relatório Resumido da Execução

PREFEITURA MUNICIPAL DE SOUTO SOARES

Relatório Resumido da Execução Orçamentária

Demonstrativo das Receitas e Despesas com Manutenção e Desenvolvimento do Ensino - MDE

Orçamentos Fiscal e da Seguridade Social

JANEIRO A JUNHO 2018/ BIMESTRE MAIO E JUNHO

RREO - ANEXO 8 (LDB, art. 72)

R\$ 1,00

RECEITAS DO ENSINO				
RECEITA RESULTANTE DE IMPOSTOS (caput do art. 212 da Constituição)	PREVISÃO INICIAL	PREVISÃO ATUALIZADA (a)	RECEITAS REALIZADAS	
			Até o Bimestre (b)	% (c) = (b/a) x 100
1- RECEITA DE IMPOSTOS	1.550.900,20	1.550.900,20	890.590,32	57,42
1.1- Receita Resultante do Imposto sobre a Propriedade Predial e Territorial Urbana - IPTU	93.960,00	93.960,00	13.572,55	14,45
1.1.1- IPTU	80.465,00	80.465,00	4.772,67	5,93
1.1.2- Multas, Juros de Mora, Dívida Ativa e Outros Encargos do IPTU	13.495,00	13.495,00	8.799,88	65,21
1.2- Receita Resultante do Imposto sobre Transmissão <i>Inter Vivos</i> - ITBI	21.855,20	21.855,20	0,00	0,00
1.2.1- ITBI	19.855,20	19.855,20	0,00	0,00
1.2.2- Multas, Juros de Mora, Dívida Ativa e Outros Encargos do ITBI	2.000,00	2.000,00	0,00	0,00
1.3- Receita Resultante do Imposto sobre Serviços de Qualquer Natureza - ISS	750.610,00	750.610,00	155.741,45	20,75
1.3.1- ISS	750.310,00	750.310,00	155.741,45	20,76
1.3.2- Multas, Juros de Mora, Dívida Ativa e Outros Encargos do ISS	300,00	300,00	0,00	0,00
1.4- Receita Resultante do Imposto de Renda Retido na Fonte - IRRF	684.475,00	684.475,00	721.276,32	105,38
1.5- Receita Resultante do Imposto Territorial Rural - ITR (CF, art. 153, §4º, inciso III)	0,00	0,00	0,00	0,00
1.5.1- ITR	0,00	0,00	0,00	0,00
1.5.2- Multas, Juros de Mora, Dívida Ativa e Outros Encargos do ITR	0,00	0,00	0,00	0,00
2- RECEITA DE TRANSFERÊNCIAS CONSTITUCIONAIS E LEGAIS	23.942.110,00	23.942.110,00	10.581.556,53	44,20
2.1- Cota-Parte FPM	17.883.085,00	17.883.085,00	9.159.146,41	51,22
2.1.1- Parcela referente à CF, art. 159, I, alínea b	17.883.085,00	0,00	0,00	0,00
2.1.2- Parcela referente à CF, art. 159, I, alínea d	0,00	17.883.085,00	9.159.146,41	51,22
2.1.3- Parcela referente à CF, art. 159, I, alínea e	0,00	0,00	0,00	0,00
2.2- Cota-Parte ICMS	5.214.955,00	5.214.955,00	1.317.329,84	25,26
2.3- ICMS-Desoneração - L.C. nº 87/1996	8.200,00	8.200,00	4.769,94	58,17
2.4- Cota-Parte IPI-Exportação	171.380,00	171.380,00	12.832,35	7,49
2.5- Cota-Parte ITR	228.000,00	228.000,00	331,04	0,15
2.6- Cota-Parte IPVA	436.490,00	436.490,00	87.146,95	19,97
2.7- Cota-Parte IOF-Ouro	0,00	0,00	0,00	0,00
3- TOTAL DA RECEITA DE IMPOSTOS (1 +	25.493.010,20	25.493.010,20	11.472.146,85	45,00

Rua Eutacio Vieira Viana | 0 | Centro | Souto Soares-Ba

Prefeitura Municipal de Souto Soares

2)				RECEITAS REALIZADAS			
RECEITAS ADICIONAIS PARA FINANCIAMENTO DO ENSINO	PREVISÃO INICIAL	PREVISÃO ATUALIZADA (a)	Até o Bimestre (b)	% (c) = (b/a) x 100			
4- RECEITA DA APLICAÇÃO FINANCEIRA DE OUTROS RECURSOS DE IMPOSTOS VINCULADOS AO ENSINO	1.000,00	1.000,00	1,36	0,14			
5- RECEITA DE TRANSFERÊNCIAS DO FNDE	2.329.555,00	2.331.055,00	882.729,56	37,87			
5.1- Transferências do Salário-Educação	852.720,00	852.720,00	229.992,46	26,97			
5.2- Transferências Diretas PDDE	36.575,00	36.575,00	9.270,00	25,35			
5.3- Transferências Diretas PNAE	696.925,00	696.925,00	148.015,20	21,24			
5.4- Transferências Diretas PNATE	588.335,00	588.335,00	162.086,94	27,55			
5.5- Outras Transferências do FNDE	150.000,00	150.000,00	107.903,64	71,94			
5.6- Aplicação Financeira dos Recursos do FNDE	5.000,00	6.500,00	225.461,32	3.468,64			
6- RECEITA DE TRANSFERÊNCIAS DE CONVÊNIOS	211.000,00	215.500,00	83.554,91	38,77			
6.1- Transferências de Convênios	210.000,00	210.000,00	74.577,16	35,51			
6.2- Aplicação Financeira dos Recursos de Convênios	1.000,00	5.500,00	8.977,75	163,23			
7- RECEITA DE OPERAÇÕES DE CRÉDITO	0,00	10.000,00	0,00	0,00			
8- OUTRAS RECEITAS PARA FINANCIAMENTO DO ENSINO	670.090,00	250.000,00	203.824,68	81,53			
9- TOTAL DAS RECEITAS ADICIONAIS PARA FINANCIAMENTO DO ENSINO (4 + 5 + 6 + 7 + 8)	3.211.645,00	2.807.555,00	1.170.110,51	41,68			
FUNDEB							
RECEITAS DO FUNDEB	PREVISÃO INICIAL	PREVISÃO ATUALIZADA (a)	Até o Bimestre (b)	% (c) = (b/a) x 100			
10- RECEITAS DESTINADAS AO FUNDEB	4.788.422,00	4.788.422,00	2.113.744,05	44,14			
10.1- Cota-Parte FPM Destinada ao FUNDEB – (20% de 2.1.1)	3.576.617,00	3.576.617,00	1.831.829,12	51,22			
10.2- Cota-Parte ICMS Destinada ao FUNDEB – (20% de 2.2)	1.042.991,00	1.042.991,00	263.465,84	25,26			
10.3- ICMS-Desoneração Destinada ao FUNDEB – (20% de 2.3)	1.640,00	1.640,00	953,94	58,17			
10.4- Cota-Parte IPI-Exportação Destinada ao FUNDEB – (20% de 2.4)	34.276,00	34.276,00	0,00	0,00			
10.5- Cota-Parte ITR ou ITR Arrecadados Destinados ao FUNDEB – (20% de (1.5 + 2.5))	45.600,00	45.600,00	66,17	0,15			
10.6- Cota-Parte IPVA Destinada ao FUNDEB – (20% de 2.6)	87.298,00	87.298,00	17.428,98	19,96			
11- RECEITAS RECEBIDAS DO FUNDEB	17.469.475,00	17.469.475,00	6.387.584,56	36,56			
11.1- Transferências de Recursos do FUNDEB	12.512.830,00	12.512.830,00	4.604.403,38	36,80			
11.2- Complementação da União ao FUNDEB	4.891.645,00	4.891.645,00	1.778.091,26	36,35			
11.3- Receita de Aplicação Financeira dos Recursos do FUNDEB	65.000,00	65.000,00	5.089,92	7,83			
12- RESULTADO LÍQUIDO DAS TRANSFERÊNCIAS DO FUNDEB (11.1 – 10)	7.724.408,00	7.724.408,00	2.490.659,33	32,24			
ACRÉSCIMO RESULTANTE DAS TRANSFERÊNCIAS DO FUNDEB							
DESPESAS DO FUNDEB							
DESPESAS DO FUNDEB	DOTAÇÃO INICIAL	DOTAÇÃO ATUALIZADA (d)	DESPESAS EMPENHADAS		DESPESAS LIQUIDADAS		INSCRITAS EM RESTOS A PAGAR NÃO PROCESSADOS (i) = (e) - (g)
			Até o Bimestre (e)	% (f) = (e/d) x 100	Até o Bimestre (g)	% (h) = (g/d) x 100	
13- PAGAMENTO DOS PROFISSIONAIS DO MAGISTÉRIO	12.228.632,49	12.228.632,50	11.239.632,50	91,91	5.603.676,91	45,82	904.579,46

Prefeitura Municipal de Souto Soares

13.1- Com Educação Infantil	2.325.885,90	1.366.000,00	490.000,00	35,87	440.000,00	32,21	50.000,00
13.2- Com Ensino Fundamental	9.902.746,59	10.862.632,50	10.749.632,50	98,96	5.163.676,91	0,00	0,00
14- OUTRAS DESPESAS	0,00	5.218.739,99	2.031.965,20	38,94	1.127.385,74	21,60	0,00
14.1- Com Educação Infantil	0,00	494.200,00	64.000,00	12,95	4.822,00	0,98	59.178,00
14.2- Com Ensino Fundamental	0,00	4.724.539,99	1.967.965,20	41,65	1.122.563,74	23,76	845.401,46
15- TOTAL DAS DESPESAS DO FUNDEB (13 + 14)	12.228.632,49	17.447.372,49	13.271.597,70	76,07	6.731.062,65	38,58	6.540.535,05
DEDUÇÕES PARA FINS DE LIMITE DO FUNDEB							Valor
16- RESTOS A PAGAR INSCRITOS NO EXERCÍCIO SEM DISPONIBILIDADE FINANCEIRA DE RECURSOS DO FUNDEB							0,00
16.1 - FUNDEB 60%							0,00
16.2 - FUNDEB 40%							0,00
17- DESPESAS CUSTEADAS COM O SUPERÁVIT FINANCEIRO, DO EXERCÍCIO ANTERIOR, DO FUNDEB							0,00
17.1 - FUNDEB 60%							0,00
17.2 - FUNDEB 40%							0,00
18- TOTAL DAS DEDUÇÕES CONSIDERADAS PARA FINS DE LIMITE DO FUNDEB (16 + 17)							0,00
INDICADORES DO FUNDEB							Valor
19- TOTAL DAS DESPESAS DO FUNDEB PARA FINS DE LIMITE (15-18) _____¹							
19.1 - Mínimo de 60% do FUNDEB na remuneração do Magistério ¹ $(13 - (16.1 + 17.1)) / ((11) \times 100)\%$							87,73
19.2 - Máximo de 40% em Despesas com MDE, que não Remuneração do Magistério $(14 - (16.2 + 17.2)) / ((11) \times 100)\%$							17,65
19.3 - Máximo de 5% não Aplicado no Exercício $(100 - (19.1 + 19.2))\%$							-5,38
CONTROLE DA UTILIZAÇÃO DE RECURSOS NO EXERCÍCIO SUBSEQÜENTE							Valor
20 - RECURSOS RECEBIDOS DO FUNDEB EM 2017 QUE NÃO FORAM UTILIZADOS							0,98
21 - DESPESAS CUSTEADAS COM O SALDO DO ITEM 20 ATÉ O 1º TRIMESTRE DE 2018 _____²							0,00
MANUTENÇÃO E DESENVOLVIMENTO DO ENSINO - DESPESAS CUSTEADAS COM A RECEITA RESULTANTE DE IMPOSTOS E RECURSOS DO FUNDEB							
DESPESAS COM AÇÕES TÍPICAS DE MDE	DOTAÇÃO INICIAL	DOTAÇÃO ATUALIZADA (d)	DESPESAS EMPENHADAS		DESPESAS LIQUIDADAS		INSCRITAS EM RESTOS A PAGAR NÃO PROCESSADOS (i) = (e) - (g)
			Até o Bimestre (e)	% (f) = (e/d) x 100	Até o Bimestre (g)	% (h) = (g/d) x 100	
22- EDUCAÇÃO INFANTIL	0,00	1.981.000,00	590.889,80	29,83	453.647,14	22,90	137.242,66
22.1 - Creche	0,00	206.000,00	130.000,00	63,11	130.000,00	63,11	0,00
22.1.1 - Despesas Custeadas com Recursos do FUNDEB	0,00	180.000,00	130.000,00	72,22	130.000,00	72,22	0,00
22.1.2 - Despesas Custeadas com Outros Recursos de Impostos	0,00	26.000,00	0,00	0,00	0,00	0,00	0,00
22.2 - Pré-escola	0,00	1.775.000,00	460.889,80	25,97	323.647,14	18,23	137.242,66
22.2.1 - Despesas Custeadas com Recursos do FUNDEB	0,00	1.680.200,00	424.000,00	25,24	314.822,00	18,74	109.178,00
22.2.2 - Despesas Custeadas com Outros Recursos de Impostos	0,00	94.800,00	36.889,80	38,91	8.825,14	9,31	28.064,66
23- ENSINO FUNDAMENTAL	9.902.746,59	17.701.647,00	13.837.330,61	78,17	7.142.247,55	40,35	6.695.083,06
23.1- Despesas Custeadas com Recursos do FUNDEB	9.902.746,59	15.587.172,49	12.717.597,70	81,59	6.286.240,65	40,33	6.431.357,05
23.2- Despesas Custeadas com Outros Recursos de Impostos	0,00	2.114.474,51	1.119.732,91	52,96	856.006,90	40,48	263.726,01
24- ENSINO MÉDIO	0,00	0,00	0,00	0,00	0,00	0,00	0,00
25- ENSINO SUPERIOR	0,00	0,00	0,00	0,00	0,00	0,00	0,00

Prefeitura Municipal de Souto Soares

26- ENSINO PROFISSIONAL NÃO INTEGRADO AO ENSINO REGULAR	0,00	0,00	0,00	0,00	0,00	0,00	0,00	
27- OUTRAS	0,00	0,00	0,00	0,00	0,00	0,00	0,00	
28- TOTAL DAS DESPESAS COM AÇÕES TÍPICAS DE MDE (22 + 23 + 24 + 25 + 26 + 27)	9.902.746,59	19.682.647,00	14.428.220,41	73,30	7.595.894,69	38,59	6.832.325,72	
DEDUÇÕES CONSIDERADAS PARA FINS DE LIMITE CONSTITUCIONAL							Valor	
29- RESULTADO LÍQUIDO DAS TRANSFERÊNCIAS DO FUNDEB = (12)								2.490.659,33
30- DESPESAS CUSTEADAS COM A COMPLEMENTAÇÃO DO FUNDEB NO EXERCÍCIO								0,00
32- DESPESAS CUSTEADAS COM O SUPERÁVIT FINANCEIRO, DO EXERCÍCIO ANTERIOR, DO FUNDEB								0,00
33- DESPESAS CUSTEADAS COM O SUPERÁVIT FINANCEIRO, DO EXERCÍCIO ANTERIOR, DE OUTROS RECURSOS DE IMPOSTOS								0,00
34- RESTOS A PAGAR INSCRITOS NO EXERCÍCIO SEM DISPONIBILIDADE FINANCEIRA DE RECURSOS DE IMPOSTOS VINCULADOS AO ENSINO ⁴								0,00
35- CANCELAMENTO, NO EXERCÍCIO, DE RESTOS A PAGAR INSCRITOS COM DISPONIBILIDADE FINANCEIRA DE RECURSOS DE IMPOSTOS VINCULADOS AO ENSINO = (45 g)								0,00
36- TOTAL DAS DEDUÇÕES CONSIDERADAS PARA FINS DE LIMITE CONSTITUCIONAL								2.490.659,33
(29 + 30 + 32 + 33 + 34 + 35)⁶								5.105.235,36
37- TOTAL DAS DESPESAS PARA FINS DE LIMITE ((22 + 23) - (36))⁶								44,50
38- PERCENTUAL DE APLICAÇÃO EM MDE SOBRE A RECEITA LÍQUIDA DE IMPOSTOS ((37) / (3) x 100) % 6 - LIMITE CONSTITUCIONAL 25% ⁵								44,50
OUTRAS INFORMAÇÕES PARA CONTROLE								
OUTRAS DESPESAS CUSTEADAS COM RECEITAS ADICIONAIS PARA FINANCIAMENTO DO ENSINO	DOTAÇÃO INICIAL	DOTAÇÃO ATUALIZADA (d)	DESPESAS EMPENHADAS		DESPESAS LIQUIDADAS		INSCRITAS EM RESTOS A PAGAR NÃO PROCESSADOS (i) = (e) - (g)	
			Até o Bimestre (e)	% (f) = (e/d) x 100	Até o Bimestre (g)	% (h) = (g/d) x 100		
39- DESPESAS CUSTEADAS COM A APLICAÇÃO FINANCEIRA DE OUTROS RECURSOS DE IMPOSTOS VINCULADOS AO ENSINO	0,00	0,00	0,00	0,00	0,00	0,00	0,00	
40- DESPESAS CUSTEADAS COM A CONTRIBUIÇÃO SOCIAL DO SALÁRIO-EDUCAÇÃO	0,00	854.220,00	248.200,00	29,06	230.667,90	27,00	17.532,10	
41- DESPESAS CUSTEADAS COM OPERAÇÕES DE CRÉDITO	0,00	0,00	0,00	0,00	0,00	0,00	0,00	
42- DESPESAS CUSTEADAS COM OUTRAS RECEITAS PARA FINANCIAMENTO DO ENSINO	0,00	2.617.925,00	1.356.262,06	51,81	763.390,09	29,16	592.871,97	
43- TOTAL DAS OUTRAS DESPESAS CUSTEADAS COM RECEITAS ADICIONAIS PARA FINANCIAMENTO DO ENSINO (39 + 40 + 41 + 42)	0,00	3.472.145,00	1.604.462,06	46,21	994.057,99	28,63	610.404,07	
44- TOTAL GERAL DAS DESPESAS COM EDUCAÇÃO (28 + 43)	9.902.746,59	23.154.792,00	16.032.682,47	69,24	8.589.952,68	37,10	7.442.729,79	
RESTOS A PAGAR INSCRITOS COM DISPONIBILIDADE FINANCEIRA DE RECURSOS DE IMPOSTOS VINCULADOS AO ENSINO					SALDO ATÉ O BIMESTRE	CANCELADO EM 2018(g)		
45- RESTOS A PAGAR DE DESPESAS COM MDE					7.052.537,79	0,00		
45.1- Executadas com Recursos de Impostos Vinculados ao Ensino					409.396,50	0,00		
45.2- Executadas com Recursos do FUNDEB					6.643.141,29	0,00		
CONTROLE DA DISPONIBILIDADE FINANCEIRA					FUNDEB	SALÁRIO EDUCAÇÃO		
46- SALDO FINANCEIRO EM 31 DE DEZEMBRO DE 2017					328.091,67	459.802,74		
47- (+) INGRESSO DE RECURSOS ATÉ O BIMESTRE					6.382.494,64	229.992,46		
48- (-) PAGAMENTOS EFETUADOS ATÉ O BIMESTRE					6.715.676,23	230.667,90		
48.1- Orçamento do Exercício					6.715.676,23	230.667,90		

Prefeitura Municipal de Souto Soares

48.2- Restos a Pagar	0,00	0,00
49- (+) RECEITA DE APLICAÇÃO FINANCEIRA DOS RECURSOS ATÉ O BIMESTRE	5.089,92	258,20
50- (-) DISPONIBILIDADE FINANCEIRA ATÉ O BIMESTRE	0,00	459.385,50
51- (+) AJUSTES	0,00	0,00
51.1- Retenções	0,00	0,00
51.2- Conciliação Bancária	0,00	0,00
52- (=) SALDO FINANCEIRO CONCILIADO	0,00	459.385,50

FONTE: Sistema de Contabilidade Pública, Unidade Responsável : PREFEITURA MUNICIPAL DE SOUTO SOARES

¹Limites mínimos anuais a serem cumpridos no encerramento do exercício.

²Art. 21, § 2º, Lei 11.494/2007: "Até 5% dos recursos recebidos à conta dos Fundos, inclusive relativos à complementação da União recebidos nos termos do §1º do art. 6º desta Lei, poderão ser utilizados no 1º trimestre do exercício imediatamente subsequente, mediante abertura de crédito adicional."

³Caput do art. 212 da CF/1988.


⁴ Os valores referentes à parcela dos Restos a Pagar inscritos sem disponibilidade financeira vinculada à educação deverão ser informados somente no RREO do último bimestre do exercício.

⁵Limites mínimos anuais a serem cumpridos no encerramento do exercício, no âmbito de atuação prioritária, conforme LDB, art. 11, V.

⁶ Nos cinco primeiros bimestres do exercício o acompanhamento poderá ser feito com base na despesa empenhada ou na despesa liquidada. No último bimestre do exercício, o valor deverá corresponder ao total da despesa empenhada.

⁷Essa coluna poderá ser apresentada somente no último bimestre


Prefeitura Municipal de Souto Soares

 <p>Sistema de Informações Contábeis e Fiscais do Setor Público Brasileiro TESOURO NACIONAL</p>	Relatório Resumido de Execução Orçamentária
	Prefeitura Municipal de Souto Soares - BA (Poder Executivo)
	Orçamentos Fiscal e da Seguridade Social
	CNPJ: 13922554000198
	Exercício: 2018
Período de referência: 4º bimestre	

RREO-Anexo 01 | Tabela 1.0 - Balanço Orçamentário

Receitas Orçamentárias	Estágios da Receita Orçamentária							SALDO (e-c)
	PREVISÃO INICIAL	PREVISÃO ATUALIZADA (a)	RECEITAS REALIZADAS					
			No Bimestre (b)	% (b/a)	Até o Bimestre (c)	% (c/a)		
Receitas Orçamentárias								
RECEITAS (EXCETO INTRA-ORÇAMENTÁRIAS) (I)	50.429.083,00	50.429.083,00	7.166.163,09	14,21	54.538.827,69	108,15	-4.109.744,69	
RECEITAS CORRENTES	48.883.083,20	48.883.083,20	6.866.163,09	14,05	52.819.570,85	108,05	-3.936.487,65	
IMPOSTOS, TAXAS E CONTRIBUIÇÕES DE MELHORIA	1.607.060,20	1.607.060,20	261.883,09	16,30	1.164.904,98	72,49	442.155,24	
Impostos	1.552.000,20	1.552.000,20	257.465,89	16,59	1.148.056,21	73,97	403.943,99	
Taxas	49.880,00	49.880,00	4.417,20	8,86	16.848,75	33,78	33.031,25	
Contribuição de Melhoria	5.180,00	5.180,00	0,00	0,00	0,00	0,00	5.180,00	
CONTRIBUIÇÕES	10.000,00	10.000,00	0,00	0,00	0,00	0,00	10.000,00	
Contribuições Sociais							0,00	
Contribuições Econômicas							0,00	
Contribuições para Entidades Privadas de Serviço Social e de Formação Profissional							0,00	
Contribuição para o Custeio do Serviço de Iluminação Pública	10.000,00	10.000,00	0,00	0,00	0,00	0,00	10.000,00	
RECEITA PATRIMONIAL	196.685,00	196.685,00	282.977,10	142,42	540.694,27	272,14	-342.009,27	
Exploração do Patrimônio Imobiliário do Estado	2.000,00	2.000,00	0,00	0,00	0,00	0,00	2.000,00	
Valores Mobiliários	196.685,00	196.685,00	282.977,10	143,87	540.694,27	274,90	-344.009,27	
Delegação de Serviços Públicos Mediante Concessão, Permissão, Autorização ou Licença							0,00	
Exploração de Recursos Naturais							0,00	
Exploração do Patrimônio Intangível							0,00	
Cessão de Direitos							0,00	
Demais Receitas Patrimoniais							0,00	
RECEITA AGROPECUÁRIA							0,00	
RECEITA INDUSTRIAL							0,00	
RECEITA DE SERVIÇOS	1.268.585,00	1.268.585,00	0,00	0,00	0,00	0,00	1.268.585,00	
Serviços Administrativos e Comerciais Gerais	1.000,00	1.000,00					1.000,00	
Serviços e Atividades Referentes à Navegação e ao Transporte							0,00	
Serviços e Atividades Referentes à Saúde	1.267.585,00	1.267.585,00					1.267.585,00	
Serviços e Atividades Financeiras							0,00	
Outros Serviços							0,00	
TRANSFERÊNCIAS CORRENTES	45.737.983,00	45.737.983,00	6.141.297,90	13,43	50.927.467,57	111,35	-5.189.484,57	
Transferências da União e de suas Entidades	22.753.068,00	22.753.068,00	3.601.085,10	15,83	14.209.868,16	62,45	8.543.199,84	
Transferências dos Estados e do Distrito Federal e de suas Entidades	5.530.440,00	5.530.440,00	598.080,97	10,81	2.332.519,36	42,18	3.197.920,64	
Transferências dos Municípios e de suas Entidades							0,00	
Transferências de Instituições Privadas							0,00	
Transferências de Outras Instituições Públicas	17.454.475,00	17.454.475,00	1.942.131,83	11,13	34.385.080,05	197,00	-16.930.605,05	
Transferências do Exterior							0,00	
Transferências de Pessoas Físicas							0,00	
Transferências Provenientes de Depósitos Não Identificados							0,00	
OUTRAS RECEITAS CORRENTES	60.770,00	60.770,00	180.005,00	296,21	186.504,85	306,90	-125.734,85	
Multas Administrativas, Contratos e Judiciais	20.000,00	20.000,00	0,00	0,00	2.870,66	14,35	17.129,34	
Indenizações, Restituições e Ressarcimentos	14.135,00	14.135,00	180.005,00	1.273,47	183.627,89	1.299,10	-169.492,89	
Bens, Direitos e Valores Incorporados ao Patrimônio Público							0,00	
Demais Receitas Correntes	26.635,00	26.635,00			5,50	0,02	26.629,50	


Prefeitura Municipal de Souto Soares

 <p>Sistema de Informações Contábeis e Fiscais do Setor Público Brasileiro TESOURO NACIONAL</p>	Relatório Resumido de Execução Orçamentária
	Prefeitura Municipal de Souto Soares - BA (Poder Executivo)
	Orçamentos Fiscal e da Seguridade Social
	CNPJ: 13922554000198
	Exercício: 2018
Período de referência: 4º bimestre	

Receitas Orçamentárias	Estágios da Receita Orçamentária						SALDO (a-c)
	PREVISÃO INICIAL	PREVISÃO ATUALIZADA (a)	RECEITAS REALIZADAS				
			No Bimestre (b)	% (b/a)	Até o Bimestre (c)		
RECEITAS DE CAPITAL	1.545.999,80	1.545.999,80	300.000,00	19,40	1.719.256,84	111,21	-173.257,04
OPERAÇÕES DE CRÉDITO	30.000,00	30.000,00	0,00	0,00	0,00	0,00	30.000,00
Operações de Crédito - Mercado Interno	30.000,00	30.000,00					30.000,00
Operações de Crédito - Mercado Externo							0,00
ALIENAÇÃO DE BENS	22.000,00	22.000,00	0,00	0,00	0,00	0,00	22.000,00
Alienação de Bens Móveis	11.000,00	11.000,00					11.000,00
Alienação de Bens Intangíveis	11.000,00	11.000,00					11.000,00
AMORTIZAÇÕES DE EMPRÉSTIMOS							0,00
TRANSFERÊNCIAS DE CAPITAL	1.493.999,80	1.493.999,80	300.000,00	20,08	1.719.256,84	115,08	-225.257,04
Transferências da União e de suas Entidades	1.250.000,00	1.250.000,00	300.000,00	24,00	1.719.256,84	137,54	-469.256,84
Transferências dos Estados e do Distrito Federal e de suas Entidades	243.999,80	243.999,80		0,00		0,00	243.999,80
Transferências dos Municípios e de suas Entidades							0,00
Transferências de Instituições Privadas							0,00
Transferências de Outras Instituições Públicas							0,00
Transferências do Exterior							0,00
Transferências de Pessoas Físicas							0,00
Transferências Provenientes de Depósitos Não Identificados							0,00
OUTRAS RECEITAS DE CAPITAL	0,00	0,00	0,00		0,00		0,00
Integralização do Capital Social							0,00
Remuneração das Disponibilidades do Tesouro							0,00
Resgate de Títulos do Tesouro							0,00
Demais Receitas de Capital							0,00
RECEITAS (INTRA-ORÇAMENTÁRIAS) (II)							0,00
SUBTOTAL DAS RECEITAS (III) = (I + II)	50.429.083,00	50.429.083,00	7.166.163,09	14,21	54.538.827,69	108,15	-4.109.744,69
OPERAÇÕES DE CRÉDITO/REFINANCIAMENTO (IV)	0,00	0,00	0,00		0,00		0,00
Operações de Crédito - Mercado Interno	0,00	0,00			0,00		0,00
Mobiliária							0,00
Contratual							0,00
Operações de Crédito - Mercado Externo	0,00	0,00	0,00		0,00		0,00
Mobiliária							0,00
Contratual							0,00
SUBTOTAL COM REFINANCIAMENTO (V) = (III + IV)	50.429.083,00	50.429.083,00	7.166.163,09	14,21	54.538.827,69	108,15	-4.109.744,69
DÉFICIT (VI)							0,00
TOTAL (VII) = (V + VI)	50.429.083,00	50.429.083,00	7.166.163,09	14,21	54.538.827,69	108,15	-4.109.744,69
SALDOS DE EXERCÍCIOS ANTERIORES	0,00	0,00			0,00		
Recursos Arrecadados em Exercícios Anteriores - RPPS							
Superávit Financeiro Utilizado para Créditos Adicionais							
Reabertura de Créditos Adicionais							

RREO-Anexo 01 | Tabela 1.0 - Balanço Orçamentário

Prefeitura Municipal de Souto Soares


 <p>Sistema de Informações Contábeis e Fiscais do Setor Público Brasileiro</p> <p>TESOURO NACIONAL</p>	<p>Relatório Resumido de Execução Orçamentária</p> <p>Prefeitura Municipal de Souto Soares - BA (Poder Executivo)</p> <p>Orçamentos Fiscal e da Seguridade Social</p> <p>CNPJ: 13922554000198</p> <p>Exercício: 2018</p> <p>Período de referência: 4º bimestre</p>

Despesas Orçamentárias	Estágios da Despesa Orçamentária									
	DOTAÇÃO INICIAL (g)	DOTAÇÃO ATUALIZADA (e)	DESPESAS EMPENHADAS NO BIMESTRE	DESPESAS EMPENHADAS ATÉ O BIMESTRE (f)	SALDO (g) = (e-f)	DESPESAS LIQUIDADAS NO BIMESTRE	DESPESAS LIQUIDADAS ATÉ O BIMESTRE (h)	SALDO (i) = (e-h)	DESPESAS PAGAS ATÉ O BIMESTRE (j)	INSCRITAS EM RESTOS A PAGAR NÃO PROCESSADOS (k)
Despesas Orçamentárias										
DESPESAS EXCETO INTRA-ORÇAMENTÁRIAS (VIII)	50.429.083,00	51.057.083,00	5.179.052,67	37.929.507,05	13.127.575,95	7.523.086,91	26.853.959,67	24.203.123,33	26.463.562,62	0,00
DESPESAS CORRENTES	46.625.560,37	46.908.040,37	4.191.405,74	35.531.035,61	11.377.004,76	6.488.795,34	24.624.566,94	22.283.473,43	24.269.413,67	0,00
PESSOAL E ENCARGOS SOCIAIS	24.716.082,50	27.470.319,72	1.408.079,38	24.236.240,75	3.234.078,97	3.898.136,38	16.726.288,17	10.744.031,55	16.723.022,28	0,00
JURIS E ENCARGOS DA DIVIDA	8.000,00	8.000,00			8.000,00			8.000,00		0,00
OUTRAS DESPESAS CORRENTES	21.801.477,87	19.429.720,65	2.783.326,36	11.294.794,86	1.134.925,79	2.590.658,66	7.898.278,77	11.531.441,88	7.545.891,39	0,00
DESPESAS DE CAPITAL	3.315.201,80	3.660.721,80	987.646,93	2.398.471,44	1.262.250,36	1.034.291,57	2.229.392,73	1.431.329,07	2.194.148,95	0,00
INVESTIMENTOS	2.915.201,80	3.240.721,80	897.646,93	2.008.471,44	1.232.250,36	945.855,95	1.889.729,14	1.350.992,66	1.854.485,38	0,00
INVERSÕES FINANCEIRAS					0,00			0,00		0,00
AMORTIZAÇÃO DA DIVIDA	400.000,00	420.000,00	90.000,00	390.000,00	30.000,00	88.435,62	339.663,59	80.336,41	339.663,59	0,00
RESERVA DE CONTINGENCIA	488.320,83	488.320,83			488.320,83					0,00
DESPESAS (INTRA-ORÇAMENTÁRIAS) (IX)					0,00			0,00		0,00
SUBTOTAL DAS DESPESAS (X) = (VIII + IX)	50.429.083,00	51.057.083,00	5.179.052,67	37.929.507,05	13.127.575,95	7.523.086,91	26.853.959,67	24.203.123,33	26.463.562,62	0,00
AMORTIZAÇÃO DA DIVIDA/REFINANCIAMENTO (XI)	0,00	0,00	0,00	0,00	0,00	0,00	0,00	0,00	0,00	0,00
Amortização da Divida Interna	0,00	0,00	0,00	0,00	0,00	0,00	0,00	0,00	0,00	0,00
Divida Mobiliária					0,00			0,00		0,00
Outras Dividas					0,00			0,00		0,00
Amortização da Divida Externa	0,00	0,00	0,00	0,00	0,00	0,00	0,00	0,00	0,00	0,00
Divida Mobiliária					0,00			0,00		0,00
Outras Dividas					0,00			0,00		0,00
SUBTOTAL COM REFINANCIAMENTO (XII) = (X + XI)	50.429.083,00	51.057.083,00	5.179.052,67	37.929.507,05	13.127.575,95	7.523.086,91	26.853.959,67	24.203.123,33	26.463.562,62	0,00
SUPERÁVIT (XIII)										0,00
TOTAL (XIV) = (XII + XIII)	50.429.083,00	51.057.083,00	5.179.052,67	37.929.507,05		7.523.086,91	26.853.959,67		26.463.562,62	0,00
RESERVA DO RPPS										0,00

RREO-Anexo 01 | Tabela 1.0 - Balanço Orçamentário

Receitas Intra Orçamentárias	Estágios da Receita Intra-Orçamentária						
	PREVISÃO INICIAL	PREVISÃO ATUALIZADA (a)	RECEITAS REALIZADAS		RECEITAS REALIZADAS		SALDO (e-c)
			No Bimestre (b)	% (b/a)	Até o Bimestre (c)	% (c/a)	
Receitas Intra Orçamentárias							
RECEITAS (INTRA-ORÇAMENTÁRIAS) (II)			0,00	0,00		0,00	0,00
RECEITAS CORRENTES			0,00	0,00		0,00	0,00
IMPOSTOS, TAXAS E CONTRIBUIÇÕES DE MELHORIA			0,00	0,00		0,00	0,00
Impostos							
Taxas							
Contribuição de Melhoria							
CONTRIBUIÇÕES		0,00	0,00	0,00		0,00	0,00
Contribuições Sociais							
Contribuições Econômicas							
Contribuições para Entidades Privadas de Serviço Social e de Formação Profissional							
Contribuição para o Custeio do Serviço de Iluminação Pública							
RECEITA PATRIMONIAL		0,00	0,00	0,00		0,00	0,00
Exploração do Patrimônio Imobiliário do Estado							
Valores Mobiliários							
Delegação de Serviços Públicos Mediante Concessão, Permissão, Autorização							


Prefeitura Municipal de Souto Soares

 <p>Sistema de Informações Contábeis e Fiscais do Setor Público Brasileiro</p> <p>TESOURO NACIONAL</p>	Relatório Resumido de Execução Orçamentária
	Prefeitura Municipal de Souto Soares - BA (Poder Executivo)
	Orçamentos Fiscal e da Seguridade Social
	CNPJ: 1392254000198
	Exercício: 2018
	Período de referência: 4º bimestre

RREO-Anexo 02 | Tabela 2.0 - Demonstrativo da Execução das Despesas por Função/Subfunção | Total das Despesas Exceto Intra-Orçamentárias


Função/Subfunção	DOTAÇÃO		DESPESAS EMPENHADAS		DESPESAS EMPENHADAS ATÉ		Execução da Despesa		SALDO (e) = (a-d)	INSCRITAS EM RESTOS A PAGAR NÃO PROCESSADOS (f)	
	INICIAL	ATUALIZADA (a)	NO BIMESTRE	O BIMESTRE (b)	% (dtotal b)	SALDO (c) = (a-b)	DESPESAS LIQUIDADAS NO BIMESTRE	DESPESAS LIQUIDADAS ATÉ O BIMESTRE (d)			% (dtotal e)
DESPESAS (EXCETO INTRA-ORÇAMENTÁRIAS) (i)	50.429.083,00	51.057.083,00	5.179.052,67	37.929.507,25	100,00	13.127.575,95	7.523.087,21	26.833.959,67	100,00	24.203.123,33	0,00
Legislação	1.566.156,57	1.566.156,57	194.930,00	1.100.548,40	2,90	465.608,17	244.018,46	969.899,66	3,61	596.256,91	0,00
Ação Legislativa	1.566.156,57	1.566.156,57	194.930,00	1.100.548,40	2,90	465.608,17	244.018,46	969.899,66	3,61	596.256,91	0,00
Controle Externo						0,00	0,00		0,00	0,00	0,00
FL01 - Administração Geral						0,00	0,00		0,00	0,00	0,00
FL01 - Demais Subfunções						0,00	0,00		0,00	0,00	0,00
Judiciária	173.000,00	152.000,00	38.000,00	129.000,00	0,34	23.000,00	30.000,00	98.500,00	0,37	53.500,00	0,00
Ação Judiciária						0,00	0,00		0,00	0,00	0,00
Defesa do Interesse Público no Processo Judiciário						0,00	0,00		0,00	0,00	0,00
FL02 - Administração Geral	173.000,00	152.000,00	38.000,00	129.000,00	0,34	23.000,00	30.000,00	98.500,00	0,37	53.500,00	0,00
FL02 - Demais Subfunções						0,00	0,00		0,00	0,00	0,00
Essencial à Justiça	0,00	0,00	0,00	0,00	0,00	0,00	0,00	0,00	0,00	0,00	0,00
Defesa da Ordem Jurídica						0,00	0,00		0,00	0,00	0,00
Representação Judicial e Extrajudicial						0,00	0,00		0,00	0,00	0,00
FL03 - Administração Geral						0,00	0,00		0,00	0,00	0,00
FL03 - Demais Subfunções						0,00	0,00		0,00	0,00	0,00
Administração	4.190.393,01	5.576.223,01	885.103,30	4.903.156,51	12,93	673.066,50	963.049,91	3.748.554,24	13,96	1.827.668,77	0,00
Planejamento e Orçamento						0,00	0,00		0,00	0,00	0,00
FL04 - Administração Geral	3.885.213,01	5.321.043,01	885.103,30	4.688.760,71	12,36	632.282,30	945.803,24	3.624.987,08	13,50	1.696.455,93	0,00
Administração Financeira	78.500,00	28.500,00		715,80	0,00	27.784,20		715,80	0,00	27.784,20	0,00
Controle Interno						0,00	0,00		0,00	0,00	0,00
Normalização e Fiscalização						0,00	0,00		0,00	0,00	0,00
Tecnologia da Informação						0,00	0,00		0,00	0,00	0,00
Ordenamento Territorial						0,00	0,00		0,00	0,00	0,00
Formação de Recursos Humanos						0,00	0,00		0,00	0,00	0,00
Administração de Receitas						0,00	0,00		0,00	0,00	0,00
Administração de Concessões						0,00	0,00		0,00	0,00	0,00
Comunicação Social						0,00	0,00		0,00	0,00	0,00
FL04 - Demais Subfunções	226.680,00	226.680,00		213.680,00	0,56	13.000,00	37.246,37	123.251,36	0,46	103.428,64	0,00
Defesa Nacional	0,00	0,00	0,00	0,00	0,00	0,00	0,00	0,00	0,00	0,00	0,00
Defesa Aérea						0,00	0,00		0,00	0,00	0,00
Defesa Naval						0,00	0,00		0,00	0,00	0,00
Defesa Terrestre						0,00	0,00		0,00	0,00	0,00
FL05 - Administração Geral						0,00	0,00		0,00	0,00	0,00
FL05 - Demais Subfunções						0,00	0,00		0,00	0,00	0,00
Segurança Pública	0,00	0,00	0,00	0,00	0,00	0,00	0,00	0,00	0,00	0,00	0,00
Policamento						0,00	0,00		0,00	0,00	0,00
Defesa Civil						0,00	0,00		0,00	0,00	0,00
Informação e Inteligência						0,00	0,00		0,00	0,00	0,00
FL06 - Administração Geral						0,00	0,00		0,00	0,00	0,00
FL06 - Demais Subfunções						0,00	0,00		0,00	0,00	0,00
Relações Externas	0,00	0,00	0,00	0,00	0,00	0,00	0,00	0,00	0,00	0,00	0,00
Relações Diplomáticas						0,00	0,00		0,00	0,00	0,00
Cooperação Internacional						0,00	0,00		0,00	0,00	0,00
FL07 - Administração Geral						0,00	0,00		0,00	0,00	0,00
FL07 - Demais Subfunções						0,00	0,00		0,00	0,00	0,00
Assistência Social	2.324.605,00	2.012.805,00	172.933,60	986.193,54	2,60	1.026.651,46	196.321,50	634.992,21	2,36	1.377.812,79	0,00
Assistência ao Idoso	68.600,00	49.100,00		1.000,00	0,00	48.100,00		0,00	0,00	49.100,00	0,00
Assistência ao Portador de Deficiência	76.800,00	43.300,00		2.000,00	0,01	41.500,00		0,00	0,00	43.300,00	0,00
Assistência à Criança e ao Adolescente	283.500,00	246.000,00	13.234,20	45.916,40	0,12	200.133,60	14.478,74	17.698,94	0,07	228.351,06	0,00
Assistência Comunitária	726.183,00	834.383,00	121.049,40	483.308,59	1,27	351.074,41	123.607,08	390.061,94	1,45	444.321,06	0,00

Prefeitura Municipal de Souto Soares

 <p>Sistema de Informações Contábeis e Fiscais do Setor Público Brasileiro</p> <p>TESOURO NACIONAL</p>	Relatório Resumido de Execução Orçamentária
	Prefeitura Municipal de Souto Soares - BA (Poder Executivo)
	Orçamentos Fiscal e da Seguridade Social
	CNPJ: 1392254000198
	Exercício: 2018
	Período de referência: 4º bimestre

Função/Subfunção	Execução da Despesa									
	DOTAÇÃO INICIAL	DOTAÇÃO ATUALIZADA (a)	DESPESAS EMPENHADAS NO BIMESTRE	DESPESAS EMPENHADAS ATÉ O BIMESTRE (b)	% (b/total)	SALDO (c) = (a-b)	DESPESAS LIQUIDADAS NO BIMESTRE	DESPESAS LIQUIDADAS ATÉ O BIMESTRE (d)	SALDO (e) = (d-c)	INSCRITAS EM RESTOS A PAGAR NÃO PROCESSADOS (f)
FU08 - Administração Geral	1.055.720,00	770.720,00	38.600,00	453.928,55	1,20	3.167.914,45	58.239,68	227.231,33	0,85	543.488,67
FU08 - Demais Subfunções	114.000,00	69.000,00	0,00	0,00	0,00	69.000,00	0,00	69.000,00	0,00	69.000,00
Previdência Social	0,00	0,00	0,00	0,00	0,00	0,00	0,00	0,00	0,00	0,00
Previdência Básica	0,00	0,00	0,00	0,00	0,00	0,00	0,00	0,00	0,00	0,00
Previdência do Regime Estatutário	0,00	0,00	0,00	0,00	0,00	0,00	0,00	0,00	0,00	0,00
Previdência Complementar	0,00	0,00	0,00	0,00	0,00	0,00	0,00	0,00	0,00	0,00
Previdência Especial	0,00	0,00	0,00	0,00	0,00	0,00	0,00	0,00	0,00	0,00
FU09 - Administração Geral	0,00	0,00	0,00	0,00	0,00	0,00	0,00	0,00	0,00	0,00
FU09 - Demais Subfunções	0,00	0,00	0,00	0,00	0,00	0,00	0,00	0,00	0,00	0,00
Saúde	11.142.919,20	11.157.169,20	1.548.132,25	8.359.238,47	22,04	2.797.930,73	1.832.792,06	6.139.151,61	22,86	5.018.017,59
Atenção Básica	8.100.767,32	7.597.417,32	950.200,75	6.005.778,31	15,83	1.591.639,01	1.268.349,87	4.314.874,08	16,07	3.282.543,24
Assistência Hospitalar e Ambulatorial	2.195.190,00	2.685.700,00	447.897,50	1.757.687,86	4,71	898.612,20	431.477,54	1.435.365,69	5,35	1.250.384,11
Suporte Profilático e Terapêutico	0,00	0,00	0,00	0,00	0,00	0,00	0,00	0,00	0,00	0,00
Vigilância Sanitária	107.391,88	74.891,88	26.492,00	149.981,00	0,40	201.699,00	112.596,47	31.011,85	0,42	239.283,53
Vigilância Epidemiológica	537.680,00	351.680,00	0,00	0,00	0,00	0,00	0,00	0,00	0,00	0,00
Alimentação e Nutrição	146.820,00	420.620,00	118.547,00	388.491,36	1,02	32.128,64	98.584,37	267.181,36	0,99	153.438,64
FU10 - Administração Geral	54.800,00	26.800,00	0,00	0,00	0,00	26.800,00	0,00	26.800,00	0,00	26.800,00
FU10 - Demais Subfunções	0,00	0,00	0,00	0,00	0,00	0,00	0,00	0,00	0,00	0,00
Trabalho	0,00	0,00	0,00	0,00	0,00	0,00	0,00	0,00	0,00	0,00
Proteção e Benefícios ao Trabalhador	0,00	0,00	0,00	0,00	0,00	0,00	0,00	0,00	0,00	0,00
Relações de Trabalho	0,00	0,00	0,00	0,00	0,00	0,00	0,00	0,00	0,00	0,00
Empregabilidade	0,00	0,00	0,00	0,00	0,00	0,00	0,00	0,00	0,00	0,00
Fomento ao Trabalho	0,00	0,00	0,00	0,00	0,00	0,00	0,00	0,00	0,00	0,00
FU11 - Administração Geral	0,00	0,00	0,00	0,00	0,00	0,00	0,00	0,00	0,00	0,00
FU11 - Demais Subfunções	0,00	0,00	0,00	0,00	0,00	0,00	0,00	0,00	0,00	0,00
Educação	23.014.402,00	23.215.702,00	1.500.971,00	17.589.332,08	46,32	5.645.459,92	2.973.328,07	11.574.916,50	42,10	11.640.875,10
Ensino Fundamental	15.828.567,00	15.591.767,00	64.020,00	13.108.372,32	34,56	2.483.234,68	1.931.029,84	8.579.133,87	31,96	7.012.633,13
Ensino Médio	35.420,00	15.420,00	0,00	1.000,00	0,00	14.420,00	0,00	15.420,00	0,00	15.420,00
Ensino Profissional	0,00	0,00	0,00	0,00	0,00	0,00	0,00	0,00	0,00	0,00
Ensino Superior	135.700,00	46.700,00	0,00	45.800,00	0,12	20.900,00	14.700,00	30.600,00	0,11	35.900,00
Educação Infantil	1.937.090,00	1.860.890,00	320.007,00	487.896,80	1,29	1.372.993,20	215.022,45	228.669,59	0,85	1.632.220,41
Educação de Jovens e Adultos	370.720,00	320.720,00	0,00	61.000,00	0,16	269.720,00	0,00	755,13	0,00	319.964,87
Educação Especial	123.220,00	68.720,00	265,00	2.125,00	0,01	46.795,00	265,00	1.120,00	0,00	68.596,00
Educação Básica	1.242.260,00	1.063.296,00	132.000,00	350.700,00	0,92	712.596,00	145.817,93	319.138,38	1,19	744.156,62
FU12 - Administração Geral	1.052.420,00	1.577.720,00	229.679,00	1.248.642,79	3,29	329.077,21	138.096,49	959.655,74	3,57	138.096,49
FU12 - Demais Subfunções	2.289.060,00	2.649.060,00	750.000,00	2.263.795,17	5,97	385.764,83	528.344,36	1.455.039,19	5,42	1.193.920,81
Cultura	717.835,00	618.785,00	62.707,00	380.329,79	1,00	238.455,25	94.237,00	322.814,75	1,20	295.970,25
Patrimônio Histórico Artístico e Arqueológico	76.000,00	46.000,00	0,00	0,00	0,00	46.000,00	0,00	46.000,00	0,00	46.000,00
Divulgação Cultural	598.000,00	523.950,00	60.264,00	367.945,00	0,97	156.055,00	91.024,00	313.045,00	1,17	210.905,00
FU13 - Administração Geral	43.835,00	48.835,00	2.443,00	12.384,79	0,03	36.450,25	3.213,00	9.789,79	0,04	39.666,25
FU13 - Demais Subfunções	0,00	0,00	0,00	0,00	0,00	0,00	0,00	0,00	0,00	0,00
Direitos da Cidadania	0,00	0,00	0,00	0,00	0,00	0,00	0,00	0,00	0,00	0,00
Custódia e Reintegração Social	0,00	0,00	0,00	0,00	0,00	0,00	0,00	0,00	0,00	0,00
Direitos Individuais Coletivos e Difusão	0,00	0,00	0,00	0,00	0,00	0,00	0,00	0,00	0,00	0,00
Assistência aos Povos Indígenas	0,00	0,00	0,00	0,00	0,00	0,00	0,00	0,00	0,00	0,00
FU14 - Administração Geral	0,00	0,00	0,00	0,00	0,00	0,00	0,00	0,00	0,00	0,00
FU14 - Demais Subfunções	0,00	0,00	0,00	0,00	0,00	0,00	0,00	0,00	0,00	0,00
Urbanismo	1.325.956,64	1.605.546,64	954.336,81	1.101.662,01	2,90	593.884,63	626.530,84	1.012.079,90	3,77	683.465,74
Infra-Estrutura Urbana	430.224,45	1.216.424,45	535.441,31	992.826,31	2,62	223.598,14	597.319,36	951.134,42	3,54	265.290,03
Serviços Urbanos	693.232,39	245.672,39	19.000,00	37.444,00	0,10	208.128,39	17.244,00	27.936,40	0,10	217.635,99
Transportes Coletivos Urbanos	0,00	0,00	0,00	0,00	0,00	0,00	0,00	0,00	0,00	0,00
FU15 - Administração Geral	39.499,80	110.549,80	9.895,50	70.261,70	0,19	40.288,10	11.967,08	32.378,08	0,12	78.170,72
FU15 - Demais Subfunções	163.000,00	123.000,00	0,00	1.130,00	0,00	121.870,00	0,00	630,00	0,00	122.370,00
Habituação	0,00	0,00	0,00	0,00	0,00	0,00	0,00	0,00	0,00	0,00
Habituação Rural	0,00	0,00	0,00	0,00	0,00	0,00	0,00	0,00	0,00	0,00

Prefeitura Municipal de Souto Soares

 Sistema de Informações Contábeis e Fiscais do Setor Público Brasileiro TESOURO NACIONAL	Relatório Resumido de Execução Orçamentária
	Prefeitura Municipal de Souto Soares - BA (Poder Executivo)
	Orçamentos Fiscal e da Seguridade Social
	CNPJ: 13922554000198
	Exercício: 2018
Período de referência: 4º bimestre	

Função/Subfunção	Execução da Despesa										
	DOTAÇÃO INICIAL	DOTAÇÃO ATUALIZADA (a)	DESPESAS EMPENHADAS NO BIMESTRE	DESPESAS EMPENHADAS ATÉ O BIMESTRE (b)	% (b/total b)	SALDO (c) = (a-b)	DESPESAS LIQUIDADAS NO BIMESTRE	DESPESAS LIQUIDADAS ATÉ O BIMESTRE (d)	% (d/total d)	SALDO (e) = (c-d)	INSCRITAS EM RESTOS A PAGAR NÃO PROCESSADOS (f)
Habituação Urbana					0,00	0,00			0,00	0,00	
FU16 - Administração Geral					0,00	0,00			0,00	0,00	
FU16 - Demais Subfunções					0,00	0,00			0,00	0,00	
Saneamento	416.000,00	156.500,00	3.732,37	43.044,45	0,11	113.455,55	5.057,37	32.692,16	0,12	123.807,84	0,00
Saneamento Básico Rural					0,00	0,00			0,00	0,00	
Saneamento Básico Urbano	416.000,00	156.500,00	3.732,37	43.044,45	0,11	113.455,55	5.057,37	32.692,16	0,12	123.807,84	
FU17 - Administração Geral					0,00	0,00			0,00	0,00	
FU17 - Demais Subfunções					0,00	0,00			0,00	0,00	
Gestão Ambiental	1.268.740,00	1.414.740,00	108.750,00	1.217.335,00	3,21	197.405,00	231.057,98	804.312,48	3,00	610.427,52	0,00
Preservação e Conservação Ambiental	127.000,00	72.000,00			0,00	72.000,00			0,00	72.000,00	
Controle Ambiental	85.000,00	65.000,00			0,00	65.000,00			0,00	65.000,00	
Recuperação de Áreas Degradadas					0,00	0,00			0,00	0,00	
Recursos Hídricos	38.000,00	23.000,00			0,00	23.000,00			0,00	23.000,00	
Meteorologia					0,00	0,00			0,00	0,00	
FU18 - Administração Geral	973.740,00	1.234.740,00	108.750,00	1.217.335,00	3,21	17.405,00	231.057,98	804.312,48	3,90	430.427,52	
FU18 - Demais Subfunções	45.000,00	20.000,00			0,00	20.000,00			0,00	20.000,00	
Ciência e Tecnologia	0,00	0,00			0,00	0,00			0,00	0,00	
Desenvolvimento Científico					0,00	0,00			0,00	0,00	
Desenvolvimento Tecnológico e Engenharia					0,00	0,00			0,00	0,00	
Disseminação do Conhecimento Científico e Tecnológico					0,00	0,00			0,00	0,00	
FU19 - Administração Geral					0,00	0,00			0,00	0,00	
FU19 - Demais Subfunções					0,00	0,00			0,00	0,00	
Agricultura	543.940,00	396.100,00	12.949,72	291.510,32	0,77	104.559,68	40.064,91	201.481,03	0,75	194.618,97	0,00
Abastecimento	38.000,00	23.000,00			0,00	23.000,00			0,00	23.000,00	
Extensão Rural					0,00	0,00			0,00	0,00	
Irrigação					0,00	0,00			0,00	0,00	
Promoção da Produção Agropecuária	171.000,00	112.000,00		47.573,00	0,13	64.427,00		47.573,00	0,18	64.427,00	
Defesa Agropecuária					0,00	0,00			0,00	0,00	
FU20 - Administração Geral	334.940,00	261.100,00	12.949,72	243.937,32	0,64	17.162,68	40.064,91	153.908,03	0,57	107.191,97	
FU20 - Demais Subfunções					0,00	0,00			0,00	0,00	
Organização Agrária	0,00	0,00			0,00	0,00			0,00	0,00	
Reforma Agrária					0,00	0,00			0,00	0,00	
Colonização					0,00	0,00			0,00	0,00	
FU21 - Administração Geral					0,00	0,00			0,00	0,00	
FU21 - Demais Subfunções					0,00	0,00			0,00	0,00	
Indústria	0,00	0,00	0,00	0,00	0,00	0,00	0,00	0,00	0,00	0,00	0,00
Promoção Industrial					0,00	0,00			0,00	0,00	
Produção Industrial					0,00	0,00			0,00	0,00	
Mineração					0,00	0,00			0,00	0,00	
Propriedade Industrial					0,00	0,00			0,00	0,00	
Normalização e Qualidade					0,00	0,00			0,00	0,00	
FU22 - Administração Geral					0,00	0,00			0,00	0,00	
FU22 - Demais Subfunções					0,00	0,00			0,00	0,00	
Comércio e Serviço	63.020,00	63.020,00	2.285,00	5.515,00	0,01	87.505,00	3.245,00	4.095,00	0,02	58.325,00	0,00
Promoção Comercial					0,00	0,00			0,00	0,00	
Comercialização					0,00	0,00			0,00	0,00	
Comércio Exterior					0,00	0,00			0,00	0,00	
Serviços Financeiros					0,00	0,00			0,00	0,00	
Turismo	24.500,00	24.500,00			0,00	24.500,00			0,00	24.500,00	
FU23 - Administração Geral	38.520,00	38.520,00	2.285,00	5.515,00	0,01	33.005,00	3.245,00	4.095,00	0,02	34.425,00	
FU23 - Demais Subfunções					0,00	0,00			0,00	0,00	
Comunicações	0,00	0,00	0,00	0,00	0,00	0,00	0,00	0,00	0,00	0,00	0,00
Comunicações Postais					0,00	0,00			0,00	0,00	
Telecomunicações					0,00	0,00			0,00	0,00	
FU24 - Administração Geral					0,00	0,00			0,00	0,00	

Prefeitura Municipal de Souto Soares




Relatório Resumido de Execução Orçamentária
Prefeitura Municipal de Souto Soares - BA (Poder Executivo)
Orçamentos Fiscal e da Seguridade Social
CNPJ: 13922554000198
Exercício: 2018
Período de referência: 4º bimestre

Função/Subfunção	Execução da Despesa										
	DOTAÇÃO INICIAL	DOTAÇÃO ATUALIZADA (a)	DESPESAS EMPENHADAS NO BIMESTRE	DESPESAS EMPENHADAS ATÉ O BIMESTRE (b)	% (b/total b)	SALDO (c) = (a-b)	DESPESAS LIQUIDADAS NO BIMESTRE	DESPESAS LIQUIDADAS ATÉ O BIMESTRE (d)	% (d/total d)	SALDO (e) = (d-c)	INSCRITAS EM RESTOS A PAGAR NÃO PROCESSADOS (f)
FL04 - Demais Subfunções											
Energia	738.283,74	193.783,74	12.926,00	34.426,00	0,09	159.357,74	7.616,00	26.701,60	0,10	167.082,14	0,00
Conservação de Energia						0,00	0,00	0,00	0,00	0,00	0,00
Energia Elétrica	738.283,74	193.783,74	12.926,00	34.426,00	0,09	159.357,74	7.616,00	26.701,60	0,10	167.082,14	0,00
Combustíveis Minerais						0,00	0,00	0,00	0,00	0,00	0,00
Biocombustíveis						0,00	0,00	0,00	0,00	0,00	0,00
FL05 - Administração Geral						0,00	0,00	0,00	0,00	0,00	0,00
FL05 - Demais Subfunções						0,00	0,00	0,00	0,00	0,00	0,00
Transporte	920.140,00	893.640,00	69.014,80	734.528,19	1,94	159.111,81	74.279,70	495.606,60	1,85	398.033,40	0,00
Transporte Aéreo						0,00	0,00	0,00	0,00	0,00	0,00
Transporte Rodoviário	228.500,00	160.500,00		73.606,51	0,19	86.893,49		73.606,51	0,27	86.893,49	0,00
Transporte Ferroviário						0,00	0,00	0,00	0,00	0,00	0,00
Transporte Hidroviário						0,00	0,00	0,00	0,00	0,00	0,00
Transportes Especiais						0,00	0,00	0,00	0,00	0,00	0,00
FL06 - Administração Geral	693.640,00	733.140,00	69.014,80	660.921,68	1,74	72.218,32	74.279,70	422.000,09	1,57	311.159,91	0,00
FL06 - Demais Subfunções						0,00	0,00	0,00	0,00	0,00	0,00
Desporto e Lazer	602.846,38	645.146,38	42.280,82	305.939,92	0,81	339.206,46	46.783,61	264.282,19	0,98	380.864,19	0,00
Desporto de Rendimento						0,00	0,00	0,00	0,00	0,00	0,00
Desporto Comunitário	366.000,00	447.300,00	39.140,82	223.345,62	0,59	223.954,38	37.722,79	221.648,62	0,83	225.951,38	0,00
Lazer						0,00	0,00	0,00	0,00	0,00	0,00
FL07 - Administração Geral	238.846,38	197.846,38	3.140,00	82.594,10	0,22	115.252,28	9.960,83	42.633,37	0,16	155.213,91	0,00
FL07 - Demais Subfunções						0,00	0,00	0,00	0,00	0,00	0,00
Energia Especial	932.434,63	811.354,63	-40.000,00	767.787,41	2,02	43.567,22	134.706,20	523.879,34	1,95	287.475,29	0,00
Refinanciamento da Dívida Interna						0,00	0,00	88.435,62	3,39	339.663,99	0,00
Refinanciamento da Dívida Externa						0,00	0,00	0,00	0,00	0,00	0,00
Serviço da Dívida Interna	408.000,00	428.000,00	90.000,00	380.000,00	1,03	38.000,00		428.000,00	0,00	428.000,00	0,00
Serviço da Dívida Externa						0,00	0,00	0,00	0,00	0,00	0,00
Transferências						0,00	0,00	0,00	0,00	0,00	0,00
Outros Encargos Especiais	524.434,63	383.354,63	-130.000,00	377.787,41	1,00	5.567,22	46.270,58	184.215,75	0,69	199.138,88	0,00
Transferências para a Educação Básica						0,00	0,00	0,00	0,00	0,00	0,00
FL08 - Demais Subfunções						0,00	0,00	0,00	0,00	0,00	0,00
Reserva de Contingência	488.320,83	488.320,83				488.320,83				488.320,83	0,00
DESPESAS (INTRA-ORÇAMENTÁRIAS) (II)						0,00	0,00	0,00	0,00	0,00	0,00
TOTAL (III) = (I + II)	90.429.083,00	51.057.083,00	5.179.052,67	37.929.907,05	100,00	13.127.575,95	7.523.087,21	26.853.959,67	100,00	24.203.123,33	0,00

RREO-Anexo 02 | Tabela 2.0 - Demonstrativo da Execução das Despesas por Função/Subfunção | Total de Despesas

Função/Subfunção - Intra	Execução da Despesa - Intra										
	DOTAÇÃO INICIAL	DOTAÇÃO ATUALIZADA (a)	DESPESAS EMPENHADAS NO BIMESTRE	DESPESAS EMPENHADAS ATÉ O BIMESTRE (b)	% (b/III b)	SALDO (c) = (a-b)	DESPESAS LIQUIDADAS NO BIMESTRE	DESPESAS LIQUIDADAS ATÉ O BIMESTRE (d)	% (d/III d)	SALDO (e) = (d-c)	INSCRITAS EM RESTOS A PAGAR NÃO PROCESSADOS (f)
DESPESAS (INTRA-ORÇAMENTÁRIAS) (II)	0,00	0,00	0,00	0,00	0,00	0,00	0,00	0,00	0,00	0,00	0,00
Legislação	0,00	0,00	0,00	0,00	0,00	0,00	0,00	0,00	0,00	0,00	0,00
Ação Legislativa											
Controle Externo											
FL001 - Administração Geral											
FL001 - Demais Subfunções											
Judiciária	0,00	0,00	0,00	0,00	0,00	0,00	0,00	0,00	0,00	0,00	0,00
Ação Judiciária											
Defesa do Interesse Público no Processo Judiciário											
FL002 - Administração Geral											
FL002 - Demais Subfunções											
Essencial à Justiça	0,00	0,00	0,00	0,00	0,00	0,00	0,00	0,00	0,00	0,00	0,00
Defesa da Ordem Jurídica											


Prefeitura Municipal de Souto Soares

 <p>Sistema de Informações Contábeis e Fiscais do Setor Público Brasileiro TESOURO NACIONAL</p>	Relatório Resumido de Execução Orçamentária
	Prefeitura Municipal de Souto Soares - BA (Poder Executivo)
	Orçamentos Fiscal e da Seguridade Social
	CNPJ: 13922554000198
	Exercício: 2018
	Período de referência: 4º bimestre

RREO-Anexo 03 | Tabela 3.2 - Demonstrativo da Receita Corrente Líquida - Municípios

Especificação	Evolução da Receita Corrente Líquida												TOTAL (ÚLTIMOS 12 MESES)	PREVISÃO ATUALIZADA 2018
	<R01>	<R02>	<R03>	<R04>	<R05>	<R06>	<R07>	<R08>	<R09>	<R10>	<R11>	<R12>		
RECEITAS CORRENTES (I)	3.268.207,21	3.434.261,65	3.051.056,49	4.228.656,06	2.202.307,71	4.252.458,31	3.189.997,26	3.111.698,91	30.569.197,81	4.093.534,11	3.847.964,42	3.602.264,44	69.081.267,48	53.871.505,20
Impostos, Taxas e Contribuições de Melhoria	69.624,61	171.153,56	149.324,79	212.956,91	138.864,60	114.485,38	287.994,66	118.944,23	67.691,32	103.702,10	132.734,25	132.118,94	1.787.808,63	1.607.000,20
IPFU					10.061,30	2.130,97			1.252,10		128,18		48,73	93.965,00
ISS					31.632,28	19.199,30	25.702,62	21.826,49	11.255,74	46.125,64	43.156,90	31.264,79	230.163,14	730.610,00
ITBI													0,00	23.852,00
IPRF					82.119,12	65.611,41	202.207,44	98.217,74	44.084,67	147.025,94	89.562,35	63.433,12	694.271,79	694.475,00
Outras Impostas, Taxas e Contribuições de Melhoria	69.624,61	171.153,56	149.324,79	212.956,91	3.056,00	3.738,70	44,50	5.678,41	512,94	35,00	4.382,20	639.743,62	96.180,00	
Contribuições													0,00	16.000,00
Receita Patrimonial	28.659,56	15.286,76	3.819,50	2.919,00	7.597,24	4.854,43	5.773,24	4.772,28	100.705,20	133.954,89	141.053,21	141.923,89	591.369,55	196.688,00
Resultados de Aliações Financeiras					7.597,24	4.854,43	5.773,24	4.772,28	100.705,20	133.954,89	141.053,21	141.923,89	542.894,27	196.688,00
Outras Receitas Patrimoniais	28.659,56	15.286,76	3.819,50	2.919,00									50.795,28	2.000,00
Receita Agropecuária													0,00	0,00
Receita Industrial													0,00	0,00
Receita de Serviços	94.182,99	59.810,43	110.051,90										264.055,34	1.268.585,00
Transferências Correntes	3.074.572,40	3.246.154,88	2.796.333,49	4.012.698,46	2.733.031,13	4.132.918,00	2.895.189,46	3.005.293,01	30.406.730,90	3.725.786,72	3.494.154,46	3.241.269,21	66.747.236,62	50.328.405,00
Cota-Parte do FPM					1.462.883,37	1.889.516,43	1.276.112,21	1.341.112,81	1.945.971,26	1.546.526,15	1.774.166,60	1.319.639,60	12.262.616,63	17.683.685,00
Cota-Parte do ICMS					213.224,29	201.786,39	212.688,94	206.468,24	268.663,52	217.086,46	280.313,39	225.036,38	1.822.679,59	5.214.855,00
Cota-Parte do IPVA					9.469,21	6.096,20	13.843,72	15.705,09	24.179,60	21.772,32	26.232,07	25.232,07	135.161,34	436.490,00
Cota-Parte do ITR					69,20		99,67	11,19	107,22	94,61	88,35	92,94	541,89	228.000,00
Transferências de LC nº 87/1996					794,99	794,99	794,99	794,99	794,99	794,99	794,99	794,99	6.336,92	8.200,00
Transferências de LC nº 87/1999					13.964,15	2.207,88	1.088,20	1.134,46	2.016,29	2.280,64	1.174,44	2.075,10	48.071,61	171.380,00
Transferências do FUNDEC					708.107,20	1.570.379,28	910.496,61	686.766,32	27.376.436,24	986.895,42	869.879,12	1.043.153,20	34.230.153,09	17.454.475,00
Outras Transferências Correntes	3.074.572,40	3.246.154,88	2.796.333,49	4.012.698,46	307.429,68	447.114,63	477.309,82	730.974,41	1.095.968,32	951.948,40	496.872,24	624.275,48	9.233.462,21	5.129.820,00
Outras Receitas Correntes	1.833,60	2.428,81	232,23	2.919,00	5,50								99.881,14	60.770,00
DEDUÇÕES (II)	255.984,60	288.476,52	260.617,06	386.213,60	335.357,86	421.626,75	301.308,83	312.834,34	386.133,87	366.532,40	289.756,73	314.359,04	3.304.141,60	4.788.422,00
Contrib. do Setor para o Plano de Previdência													0,00	0,00
Contribuição Fiscal sobre Regimes Previdência	255.984,60	288.476,52	260.617,06	386.213,60	335.357,86	421.626,75	301.308,83	312.834,34	386.133,87	366.532,40	289.756,73	314.359,04	3.304.141,60	4.788.422,00
RECEITA CORRENTE LÍQUIDA (III) = (I) - (II)	3.022.222,61	3.205.905,13	2.771.341,43	3.842.442,06	2.866.949,85	3.830.831,56	2.888.688,43	2.818.864,57	30.163.063,91	3.697.001,71	3.578.167,69	3.287.905,40	65.777.125,88	48.883.083,20

Prefeitura Municipal de Souto Soares

 <p>Sistema de Informações Contábeis e Fiscais do Setor Público Brasileiro TESOURO NACIONAL</p>	Relatório Resumido de Execução Orçamentária
	Prefeitura Municipal de Souto Soares - BA (Poder Executivo)
	Orçamentos Fiscal e da Seguridade Social
	CNPJ: 1392254000198
	Exercício: 2018
	Período de referência: 4º bimestre

RREO-Anexo 04 | Tabela 4 - Demonstrativo das Receitas e Despesas Previdenciárias do RPPS

Aportes de Recursos para o Plano Financeiro do RPPS	Aportes de Recursos
	APORTES REALIZADOS
Aportes de Recursos para o Regime Próprio de Previdência do Servidor	-
Recursos para Cobertura de Insuficiências Financeiras	
Recursos para Formação de Reserva	


RREO-Anexo 04 | Tabela 4 - Demonstrativo das Receitas e Despesas Previdenciárias do RPPS

Notas Explicativas	Valores
	31/08/2018
Notas Explicativas	-
Notas Explicativas	

RREO-Anexo 06 | Tabela 6.3 - Demonstrativo dos Resultados Primário e Nominal - Municípios

Cálculo Acima da Linha - Receitas Primárias	Receita Orçamentária	
	PREVISÃO ATUALIZADA	Até o Bimestre / 2018 RECEITAS REALIZADAS (a)
Cálculo Acima da Linha - Receitas Primárias	-	-
RECEITAS CORRENTES (I)	48.883.083,20	52.819.570,85
Impostos, Taxas e Contribuições de Melhoria	1.607.060,20	1.164.904,96
IPTU	93.960,00	13.621,28
ISS	750.810,00	230.163,14
ITBI	21.855,20	
IRRF	684.475,00	904.271,79
Outros Impostos, Taxas e Contribuições de Melhoria	56.160,00	16.848,75
Contribuições	10.000,00	
Receita Patrimonial	198.685,00	540.694,27
Aplicações Financeiras (II)	196.685,00	540.694,27
Outras Receitas Patrimoniais	2.000,00	
Transferências Correntes	45.737.983,00	50.927.467,57
Cota-Parte do FPM	14.306.468,00	9.947.962,80
Cota-Parte do ICMS	4.171.964,00	1.458.143,84
Cota-Parte do IPVA	349.192,00	108.121,64
Cota-Parte do ITR	182.400,00	433,61
Transferências da LC 87/1996	6.560,00	5.088,00
Transferências da LC nº 61/1989	137.104,00	16.826,24
Transferências do FUNDEB	17.454.475,00	34.385.080,05
Outras Transferências Correntes	9.129.820,00	5.005.811,39
Demais Receitas Correntes	1.329.355,00	186.504,05
Outras Receitas Financeiras (III)		
Receitas Correntes Restantes	1.329.355,00	186.504,05
RECEITAS PRIMÁRIAS CORRENTES (IV) = (I - II - III)	48.686.398,20	52.278.876,58
RECEITAS DE CAPITAL (V)	1.545.999,80	1.719.256,84
Operações de Crédito (VI)	30.000,00	
Amortização de Empréstimos (VII)		
Alienação de Bens	22.000,00	0,00
Receitas de Alienação de Investimentos Temporários (VIII)	22.000,00	
Receitas de Alienação de Investimentos Permanentes (IX)		
Outras Aliações de Bens		
Transferências de Capital	1.493.999,80	1.719.256,84
Convênios	993.999,80	720.432,16
Outras Transferências de Capital	500.000,00	998.824,68
Outras Receitas de Capital	0,00	0,00
Outras Receitas de Capital Não Primárias (X)		
Outras Receitas de Capital Primárias		
RECEITAS PRIMÁRIAS DE CAPITAL (XI) = (V - VI - VII - IX - X)	1.493.999,80	1.719.256,84
RECEITA PRIMÁRIA TOTAL (XII) = (IV + XI)	50.180.398,00	53.998.133,42


Prefeitura Municipal de Souto Soares

 <p>Sistema de Informações Contábeis e Fiscais do Setor Público Brasileiro TESOURO NACIONAL</p>	Relatório Resumido de Execução Orçamentária
	Prefeitura Municipal de Souto Soares - BA (Poder Executivo)
	Orçamentos Fiscal e da Seguridade Social
	CNPJ: 13922554000198
	Exercício: 2018
	Período de referência: 4º bimestre

RREO-Anexo 06 | Tabela 6.3 - Demonstrativo dos Resultados Primário e Nominal - Municípios

Cálculo Acima da Linha - Despesas Primárias	Despesa Orçamentária					
	DOTAÇÃO ATUALIZADA	DESPESAS EMPENHADAS	DESPESAS LIQUIDADAS	DESPESAS PAGAS (a)	Até o Bimestre / 2018	
					RESTOS A PAGAR PROCESSADOS PAGOS (b)	RESTOS A PAGAR NÃO PROCESSADOS
					LIQUIDADOS	PAGOS (c)
Cálculo Acima da Linha - Despesas Primárias	-	-	-	-	-	-
DESPESAS CORRENTES (XIII)	46.908.040,37	35.531.035,61	24.624.566,94	24.269.413,67	932.085,71	0,00
Pessoal e Encargos Sociais	27.470.319,72	24.236.240,75	16.726.288,17	16.723.522,28		
Juros e Encargos da Dívida (XIV)	8.000,00					
Outras Despesas Correntes	19.429.720,65	11.294.794,86	7.898.278,77	7.545.891,39	932.085,71	
DESPESAS PRIMÁRIAS CORRENTES (XV) = (XIII - XIV)	46.900.040,37	35.531.035,61	24.624.566,94	24.269.413,67	932.085,71	0,00
DESPESAS DE CAPITAL (XVI)	3.860.721,80	2.008.471,44	2.229.392,73	2.194.148,95	0,00	0,00
Investimentos	3.240.721,80	2.008.471,44	1.889.729,14	1.854.485,36		
Investimentos Financeiros	0,00	0,00	0,00	0,00	0,00	0,00
Concessão de Empréstimos e Financiamentos (XVII)						
Aquisição de Título de Capital já Integralizado (XVIII)						
Aquisição de Título de Crédito (XX)						
Demais Investimentos Financeiros						
Amortização da Dívida (XX)	420.000,00	390.000,00	339.663,59	339.663,59		
DESPESAS PRIMÁRIAS DE CAPITAL (XXI) = (XVI - XVII - XVIII - XIX - XX)	3.240.721,80	2.008.471,44	1.889.729,14	1.854.485,36	0,00	0,00
RESERVA DE CONTINGÊNCIA (XXII)	488.320,83					
DESPESA PRIMÁRIA TOTAL (XXIII) = (XV + XXI + XXII)	50.629.083,00	37.539.507,05	26.514.296,08	26.123.899,03	932.085,71	0,00

Prefeitura Municipal de Souto Soares

 <p>Sistema de Informações Contábeis e Fiscais do Setor Público Brasileiro TESOURO NACIONAL</p>	Relatório Resumido de Execução Orçamentária
	Prefeitura Municipal de Souto Soares - BA (Poder Executivo)
	Orçamentos Fiscal e da Seguridade Social
	CNPJ: 1392254000198
	Exercício: 2018
	Período de referência: 4º bimestre

RREO-Anexo 06 | Tabela 6.3 - Demonstrativo dos Resultados Primário e Nominal - Municípios

Resultado Primário - Acima da Linha	Até o Bimestre / 2018
	VALOR INCORRIDO
Resultado Primário - Acima da Linha	-
RESULTADO PRIMÁRIO - Acima da Linha (XXIV) = (XIIa - (XXIIIa + XXIIIb + XXIIIc))	26.942.148,68

RREO-Anexo 06 | Tabela 6.3 - Demonstrativo dos Resultados Primário e Nominal - Municípios

Meta Fiscal para o Resultado Primário	Valor Realizado no Período
	VALOR CORRENTE
Meta Fiscal para o Resultado Primário	-
Meta fixada no Anexo de Metas Fiscais da LDO para o exercício de referência	

RREO-Anexo 06 | Tabela 6.3 - Demonstrativo dos Resultados Primário e Nominal - Municípios

Juros Nominais	Até o bimestre 2018
	VALOR INCORRIDO
Juros Nominais	-
JUROS E ENCARGOS ATIVOS (XXV)	540.694,27
JUROS E ENCARGOS PASSIVOS (XXVI)	0,00

RREO-Anexo 06 | Tabela 6.3 - Demonstrativo dos Resultados Primário e Nominal - Municípios

Resultado Nominal - Acima da Linha	Até o Bimestre / 2018
	VALOR INCORRIDO
Resultado Nominal - Acima da Linha	-
RESULTADO NOMINAL - Acima da Linha (XXVII) = XXIV + (XXV - XXVI)	27.482.842,95

RREO-Anexo 06 | Tabela 6.3 - Demonstrativo dos Resultados Primário e Nominal - Municípios

Meta Fiscal para o Resultado Nominal	Valor Realizado no Período
	VALOR CORRENTE
Meta Fiscal para o Resultado Nominal	-
Meta fixada no Anexo de Metas Fiscais da LDO para o exercício de referência	

RREO-Anexo 06 | Tabela 6.3 - Demonstrativo dos Resultados Primário e Nominal - Municípios

Cálculo Abaixo da Linha - Dívida Consolidada Líquida	Saldo	
	Em 31/12/2017 (a)	Até o Bimestre (b)
Cálculo Abaixo da Linha - Dívida Consolidada Líquida	-	-
DÍVIDA CONSOLIDADA (XXVIII)	11.496.939,00	11.157.275,41
DEDUÇÕES (XXIX)	785.950,93	30.100.504,71
Disponibilidade de Caixa	785.950,93	30.100.504,71
Disponibilidade de Caixa Bruta	1.965.091,31	30.347.559,38
(-) Restos a Pagar Processados (XXX)	1.179.140,38	247.054,67
Demais Haveres Financeiros		
DÍVIDA CONSOLIDADA LÍQUIDA (XXXI) = (XXVIII - XXIX)	10.710.988,07	-18.943.229,30

RREO-Anexo 06 | Tabela 6.3 - Demonstrativo dos Resultados Primário e Nominal - Municípios

Resultado Nominal - Abaixo da Linha	Saldo
	Até o Bimestre / 2018
Resultado Nominal - Abaixo da Linha	-
RESULTADO NOMINAL - Abaixo da Linha (XXXII) = (XXXIa - XXXIb)	29.654.217,37


RREO-Anexo 06 | Tabela 6.3 - Demonstrativo dos Resultados Primário e Nominal - Municípios

Ajuste Metodológico	Até o bimestre 2018
	VALOR INCORRIDO
Ajuste Metodológico	-
VARIAÇÃO SALDO RPP = (XXXIII) = (XXXa - XXXb)	932.085,71
RECEITA DE ALIENAÇÃO DE INVESTIMENTOS PERMANENTES (IX)	
PASSIVOS RECONHECIDOS NA DC (XXXIV)	
OUTROS AJUSTES (XXXV)	
RESULTADO NOMINAL AJUSTADO - Abaixo da Linha (XXXVI) = (XXXII - XXXIII - IX + XXXIV + XXXV)	28.722.131,66

RREO-Anexo 06 | Tabela 6.3 - Demonstrativo dos Resultados Primário e Nominal - Municípios

Resultado Primário - Abaixo da Linha	Saldo
	Até o Bimestre / 2018
Resultado Primário - Abaixo da Linha	-

Prefeitura Municipal de Souto Soares

 <p>Sistema de Informações Contábeis e Fiscais do Setor Público Brasileiro TESOURO NACIONAL</p>	Relatório Resumido de Execução Orçamentária
	Prefeitura Municipal de Souto Soares - BA (Poder Executivo)
	Orçamentos Fiscal e da Seguridade Social
	CNPJ: 13922554000198
	Exercício: 2018
	Período de referência: 4º bimestre

Resultado Primário - Abaixo da Linha	Saldo
RESULTADO PRIMÁRIO - Abaixo da Linha (XXXVII) = XXXVI - (XXV - XXVI)	Até o Bimestre / 2018
	28.181.437,39


RREO-Anexo 06 | Tabela 6.3 - Demonstrativo dos Resultados Primário e Nominal - Municípios

Informações Adicionais	PREVISÃO ORÇAMENTÁRIA
	PREVISÃO ORÇAMENTÁRIA
Informações Adicionais	-
Recursos Arrecadados em Exercícios Anteriores - RPPS	
Superávit Financeiro Utilizado para Abertura e Reabertura de Créditos Adicionais	
Reserva Orçamentária do RPPS	

RREO-Anexo 06 | Tabela 6.3 - Demonstrativo dos Resultados Primário e Nominal - Municípios

Quadro Opcional - Receitas Primárias	Quadro destinado aos entes da federação que estabeleceram as metas fiscais para 2018 com base na metodologia definida na 7ª edição do MDF		
	PREVISÃO ATUALIZADA	RECEITAS REALIZADAS	
		Até o Bimestre / 2018	Até o Bimestre / 2017
Receita Primárias	-	-	-
RECEITA PRIMÁRIA TOTAL (VII) = (I + VI)			

Prefeitura Municipal de Souto Soares

 Sistema de Informações Contábeis e Fiscais do Setor Público Brasileiro TESOURO NACIONAL	Relatório Resumido de Execução Orçamentária
	Prefeitura Municipal de Souto Soares - BA (Poder Executivo)
	Orçamentos Fiscal e da Seguridade Social
	CNPJ: 13922554000198
	Exercício: 2018
Período de referência: 4º bimestre	

RREO-Anexo 07 | Tabela 7.0 - Demonstrativo dos Restos à Pagar por Poder e Órgão - Municípios

Poder/Orgão	Poder/Orgão										
	RESTOS A PAGAR PROCESSADOS E NÃO PROCESSADOS LIQUIDADOS EM EXERCÍCIOS ANTERIORES					RESTOS A PAGAR NÃO PROCESSADOS					
	Inscritos		Pagos (C)	Cancelados (D)	Saldo = (A+B) - (C+D)	Inscritos		Liquidados (E)	Pagos (F)	Cancelados (G)	Saldo = (E+G) - (F+H)
RESTOS A PAGAR (EXCETO INTRA-ORÇAMENTARIOS) (I)	Em Exercícios Anteriores (A)	Em 31 de Dezembro de 2017 (B)				Em Exercícios Anteriores (E)	Em 31 de Dezembro de 2017 (G)				
PODER EXECUTIVO	0,00	1.176.140,36	932.085,71	0,00	247.054,67	0,00	1.176,58	0,00	0,00	0,00	1.176,58
PODER LEGISLATIVO	0,00	0,00	0,00	0,00	0,00	0,00	0,00	0,00	0,00	0,00	0,00
Câmara Municipal											
Tribunal de Contas do Município											
RESTOS A PAGAR (INTRA-ORÇAMENTARIOS) (H)											
TOTAL (I) = (I+H)	0,00	1.176.140,36	932.085,71	0,00	247.054,67	0,00	1.176,58	0,00	0,00	0,00	1.176,58

RREO-Anexo 07 | Tabela 7.0 - Demonstrativo dos Restos à Pagar por Poder e Órgão - Municípios

Poder/Orgão - Intra	Poder/Orgão - Intra										
	RESTOS A PAGAR PROCESSADOS E NÃO PROCESSADOS LIQUIDADOS EM EXERCÍCIOS ANTERIORES					RESTOS A PAGAR NÃO PROCESSADOS					
	Inscritos		Pagos (C)	Cancelados (D)	Saldo = (A+B) - (C+D)	Inscritos		Liquidados (E)	Pagos (F)	Cancelados (G)	Saldo = (E+G) - (F+H)
RESTOS A PAGAR (INTRA-ORÇAMENTARIOS) (I)	Em Exercícios Anteriores (A)	Em 31 de Dezembro de 2017 (B)				Em Exercícios Anteriores (E)	Em 31 de Dezembro de 2017 (G)				
PODER EXECUTIVO	0,00	0,00	0,00	0,00	0,00	0,00	0,00	0,00	0,00	0,00	
PODER LEGISLATIVO	0,00	0,00	0,00	0,00	0,00	0,00	0,00	0,00	0,00	0,00	
Câmara Municipal											
Tribunal de Contas do Município											

Prefeitura Municipal de Souto Soares

PREFEITURA MUNICIPAL DE SOUTO SOARES

Relatório Resumido da Execução Orçamentária

Demonstrativo das Receitas e Despesas com Manutenção e Desenvolvimento do Ensino - MDE

Orçamentos Fiscal e da Seguridade Social

JANEIRO A AGOSTO 2018/ BIMESTRE JULHO-AGOSTO

RREO - ANEXO 8 (LDB, art. 72)

R\$ 1,00

RECEITAS DO ENSINO				
RECEITA RESULTANTE DE IMPOSTOS (caput do art. 212 da Constituição)	PREVISÃO INICIAL	PREVISÃO ATUALIZADA (a)	RECEITAS REALIZADAS	
			Até o Bimestre (b)	% (c) = (b/a) x 100
1- RECEITA DE IMPOSTOS	1.550.900,20	1.550.900,20	1.148.056,21	74,03
1.1- Receita Resultante do Imposto sobre a Propriedade Predial e Territorial Urbana - IPTU	93.960,00	93.960,00	13.621,28	14,50
1.1.1- IPTU	80.465,00	80.465,00	4.772,67	5,93
1.1.2- Multas, Juros de Mora, Dívida Ativa e Outros Encargos do IPTU	13.495,00	13.495,00	8.848,61	65,57
1.2- Receita Resultante do Imposto sobre Transmissão Inter Vivos- ITBI	21.855,20	21.855,20	0,00	0,00
1.2.1- ITBI	19.855,20	19.855,20	0,00	0,00
1.2.2- Multas, Juros de Mora, Dívida Ativa e Outros Encargos do ITBI	2.000,00	2.000,00	0,00	0,00
1.3- Receita Resultante do Imposto sobre Serviços de Qualquer Natureza - ISS	750.610,00	750.610,00	230.163,14	30,66
1.3.1- ISS	750.310,00	750.310,00	230.163,14	30,68
1.3.2- Multas, Juros de Mora, Dívida Ativa e Outros Encargos do ISS	300,00	300,00	0,00	0,00
1.4- Receita Resultante do Imposto de Renda Retido na Fonte - IRRF	684.475,00	684.475,00	904.271,79	132,11
1.5- Receita Resultante do Imposto Territorial Rural - ITR (CF, art. 153, §4º, inciso III)	0,00	0,00	0,00	0,00
1.5.1- ITR	0,00	0,00	0,00	0,00
1.5.2- Multas, Juros de Mora, Dívida Ativa e Outros Encargos do ITR	0,00	0,00	0,00	0,00
2- RECEITA DE TRANSFERÊNCIAS CONSTITUCIONAIS E LEGAIS	23.942.110,00	23.942.110,00	14.234.475,95	59,45
2.1- Cota-Parte FPM	17.883.085,00	17.883.085,00	12.252.916,93	68,52
2.1.1- Parcela referente à CF, art. 159, I, alínea b	17.883.085,00	0,00	0,00	0,00
2.1.2- Parcela referente à CF, art. 159, I, alínea d	0,00	17.883.085,00	12.252.916,93	68,52
2.1.3- Parcela referente à CF, art. 159, I, alínea e	0,00	0,00	0,00	0,00
2.2- Cota-Parte ICMS	5.214.955,00	5.214.955,00	1.822.679,59	34,95
2.3- ICMS-Desoneração - L.C. nº 87/1996	8.200,00	8.200,00	6.359,92	77,56
2.4- Cota-Parte IPI-Exportação	171.380,00	171.380,00	16.826,24	9,82
2.5- Cota-Parte ITR	228.000,00	228.000,00	541,93	0,24
2.6- Cota-Parte IPVA	436.490,00	436.490,00	135.151,34	30,96
2.7- Cota-Parte IOF-Ouro	0,00	0,00	0,00	0,00
3- TOTAL DA RECEITA DE IMPOSTOS (1 +	25.493.010,20	25.493.010,20	15.382.532,16	60,34

Prefeitura Municipal de Souto Soares

2)				RECEITAS REALIZADAS			
RECEITAS ADICIONAIS PARA FINANCIAMENTO DO ENSINO	PREVISÃO INICIAL	PREVISÃO ATUALIZADA (a)	Até o Bimestre (b)	%			
				(c) = (b/a) x 100			
4- RECEITA DA APLICAÇÃO FINANCEIRA DE OUTROS RECURSOS DE IMPOSTOS VINCULADOS AO ENSINO	1.000,00	1.000,00	1,53	0,15			
5- RECEITA DE TRANSFERÊNCIAS DO FNDE	2.329.555,00	2.331.055,00	1.338.366,39	57,41			
5.1- Transferências do Salário-Educação	852.720,00	852.720,00	297.635,63	34,90			
5.2- Transferências Diretas PDDE	36.575,00	36.575,00	9.270,00	25,35			
5.3- Transferências Diretas PNAE	696.925,00	696.925,00	316.765,20	45,45			
5.4- Transferências Diretas PNATE	588.335,00	588.335,00	246.654,04	41,92			
5.5- Outras Transferências do FNDE	150.000,00	150.000,00	107.903,64	71,94			
5.6- Aplicação Financeira dos Recursos do FNDE	5.000,00	6.500,00	360.137,88	5.540,58			
6- RECEITA DE TRANSFERÊNCIAS DE CONVÊNIOS	211.000,00	215.500,00	87.328,53	40,52			
6.1- Transferências de Convênios	210.000,00	210.000,00	74.577,16	35,51			
6.2- Aplicação Financeira dos Recursos de Convênios	1.000,00	5.500,00	12.751,37	231,84			
7- RECEITA DE OPERAÇÕES DE CRÉDITO	0,00	10.000,00	0,00	0,00			
8- OUTRAS RECEITAS PARA FINANCIAMENTO DO ENSINO	670.090,00	250.000,00	203.824,68	81,53			
9- TOTAL DAS RECEITAS ADICIONAIS PARA FINANCIAMENTO DO ENSINO (4 + 5 + 6 + 7 + 8)	3.211.645,00	2.807.555,00	1.629.521,13	58,04			
FUNDEB							
RECEITAS DO FUNDEB	PREVISÃO INICIAL	PREVISÃO ATUALIZADA (a)	Até o Bimestre (b)	%			
				(c) = (b/a) x 100			
10- RECEITAS DESTINADAS AO FUNDEB	4.788.422,00	4.788.422,00	2.697.899,82	56,34			
10.1- Cota-Parte FPM Destinada ao FUNDEB – (20% de 2.1.1)	3.576.617,00	3.576.617,00	2.304.954,13	64,45			
10.2- Cota-Parte ICMS Destinada ao FUNDEB – (20% de 2.2)	1.042.991,00	1.042.991,00	364.535,75	34,95			
10.3- ICMS-Desoneração Destinada ao FUNDEB – (20% de 2.3)	1.640,00	1.640,00	1.271,92	77,56			
10.4- Cota-Parte IPI-Exportação Destinada ao FUNDEB – (20% de 2.4)	34.276,00	34.276,00	0,00	0,00			
10.5- Cota-Parte ITR ou ITR Arrecadados Destinados ao FUNDEB – (20% de (1.5 + 2.5))	45.600,00	45.600,00	108,32	0,24			
10.6- Cota-Parte IPVA Destinada ao FUNDEB – (20% de 2.6)	87.298,00	87.298,00	27.029,70	30,96			
11- RECEITAS RECEBIDAS DO FUNDEB	17.469.475,00	17.469.475,00	8.465.338,74	48,46			
11.1- Transferências de Recursos do FUNDEB	12.512.830,00	12.512.830,00	6.133.554,00	49,02			
11.2- Complementação da União ao FUNDEB	4.891.645,00	4.891.645,00	2.191.072,47	44,79			
11.3- Receita de Aplicação Financeira dos Recursos do FUNDEB	65.000,00	65.000,00	140.712,27	216,48			
12- RESULTADO LÍQUIDO DAS TRANSFERÊNCIAS DO FUNDEB (11.1 – 10)	7.724.408,00	7.724.408,00	3.435.654,18	44,48			
ACRÉSCIMO RESULTANTE DAS TRANSFERÊNCIAS DO FUNDEB							
DESPESAS DO FUNDEB							
DESPESAS DO FUNDEB	DOTAÇÃO INICIAL	DOTAÇÃO ATUALIZADA (d)	DESPESAS EMPENHADAS		DESPESAS LIQUIDADAS		INSCRITAS EM RESTOS A PAGAR NÃO PROCESSADOS (i) = (e) - (g)
			Até o Bimestre (e)	% (f) = (e/d) x 100	Até o Bimestre (g)	% (h) = (g/d) x 100	
13- PAGAMENTO DOS PROFISSIONAIS DO MAGISTÉRIO	12.228.632,49	12.228.632,50	11.239.632,50	91,91	7.378.896,95	60,34	897.573,38

Prefeitura Municipal de Souto Soares

13.1- Com Educação Infantil	2.325.885,90	1.056.000,00	180.000,00	17,05	130.000,00	12,31	50.000,00
13.2- Com Ensino Fundamental	9.902.746,59	11.172.632,50	11.059.632,50	98,99	7.248.896,95	0,00	0,00
14- OUTRAS DESPESAS	0,00	5.115.528,06	2.318.753,27	45,33	1.421.179,89	27,78	0,00
14.1- Com Educação Infantil	0,00	674.200,00	374.000,00	55,47	216.022,00	32,04	157.978,00
14.2- Com Ensino Fundamental	0,00	4.441.328,06	1.944.753,27	43,79	1.205.157,89	27,14	739.595,38
15- TOTAL DAS DESPESAS DO FUNDEB (13 + 14)	12.228.632,49	17.344.160,56	13.558.385,77	78,17	8.800.076,84	50,74	4.758.308,93
DEDUÇÕES PARA FINS DE LIMITE DO FUNDEB							Valor
16- RESTOS A PAGAR INSCRITOS NO EXERCÍCIO SEM DISPONIBILIDADE FINANCEIRA DE RECURSOS DO FUNDEB							0,00
16.1 - FUNDEB 60%							0,00
16.2 - FUNDEB 40%							0,00
17- DESPESAS CUSTEADAS COM O SUPERÁVIT FINANCEIRO, DO EXERCÍCIO ANTERIOR, DO FUNDEB							0,00
17.1 - FUNDEB 60%							0,00
17.2 - FUNDEB 40%							0,00
18- TOTAL DAS DEDUÇÕES CONSIDERADAS PARA FINS DE LIMITE DO FUNDEB (16 + 17)							0,00
INDICADORES DO FUNDEB							Valor
19- TOTAL DAS DESPESAS DO FUNDEB PARA FINS DE LIMITE (15-18) _____¹							
19.1 - Mínimo de 60% do FUNDEB na remuneração do Magistério ¹ $(13 - (16.1 + 17.1)) / (11) \times 100\%$							87,17
19.2 - Máximo de 40% em Despesas com MDE, que não Remuneração do Magistério $(14 - (16.2 + 17.2)) / (11) \times 100\%$							16,79
19.3 - Máximo de 5% não Aplicado no Exercício $(100 - (19.1 + 19.2))\%$							-3,96
CONTROLE DA UTILIZAÇÃO DE RECURSOS NO EXERCÍCIO SUBSEQÜENTE							Valor
20 - RECURSOS RECEBIDOS DO FUNDEB EM 2017 QUE NÃO FORAM UTILIZADOS							0,98
21 - DESPESAS CUSTEADAS COM O SALDO DO ITEM 20 ATÉ O 1º TRIMESTRE DE 2018 _____²							0,00
MANUTENÇÃO E DESENVOLVIMENTO DO ENSINO - DESPESAS CUSTEADAS COM A RECEITA RESULTANTE DE IMPOSTOS E RECURSOS DO FUNDEB							
DESPESAS COM AÇÕES TÍPICAS DE MDE	DOTAÇÃO INICIAL	DOTAÇÃO ATUALIZADA (d)	DESPESAS EMPENHADAS		DESPESAS LIQUIDADAS		INSCRITAS EM RESTOS A PAGAR NÃO PROCESSADOS (i) = (e) - (g)
			Até o Bimestre (e)	% (f) = (e/d) x 100	Até o Bimestre (g)	% (h) = (g/d) x 100	
22- EDUCAÇÃO INFANTIL	0,00	1.810.800,00	595.896,80	32,91	358.669,59	19,81	237.227,21
22.1 - Creche	0,00	206.000,00	130.000,00	63,11	130.000,00	63,11	0,00
22.1.1 - Despesas Custeadas com Recursos do FUNDEB	0,00	180.000,00	130.000,00	72,22	130.000,00	72,22	0,00
22.1.2 - Despesas Custeadas com Outros Recursos de Impostos	0,00	26.000,00	0,00	0,00	0,00	0,00	0,00
22.2 - Pré-escola	0,00	1.604.800,00	465.896,80	29,03	228.669,59	14,25	237.227,21
22.2.1 - Despesas Custeadas com Recursos do FUNDEB	0,00	1.550.200,00	424.000,00	27,35	216.022,00	13,94	207.978,00
22.2.2 - Despesas Custeadas com Outros Recursos de Impostos	0,00	54.600,00	41.896,80	76,73	12.647,59	23,16	29.249,21
23- ENSINO FUNDAMENTAL	9.902.746,59	17.778.847,00	14.465.294,61	81,36	9.572.829,76	53,84	4.892.464,85
23.1- Despesas Custeadas com Recursos do FUNDEB	9.902.746,59	15.613.960,56	13.004.385,77	83,29	8.454.054,84	54,14	4.550.330,93
23.2- Despesas Custeadas com Outros Recursos de Impostos	0,00	2.164.886,44	1.460.908,84	67,48	1.118.774,92	51,68	342.133,92
24- ENSINO MÉDIO	0,00	0,00	0,00	0,00	0,00	0,00	0,00
25- ENSINO SUPERIOR	0,00	0,00	0,00	0,00	0,00	0,00	0,00

Prefeitura Municipal de Souto Soares

26- ENSINO PROFISSIONAL NÃO INTEGRADO AO ENSINO REGULAR	0,00	0,00	0,00	0,00	0,00	0,00	0,00
27- OUTRAS	0,00	0,00	0,00	0,00	0,00	0,00	0,00
28- TOTAL DAS DESPESAS COM AÇÕES TÍPICAS DE MDE (22 + 23 + 24 + 25 + 26 + 27)	9.902.746,59	19.589.647,00	15.061.191,41	76,88	9.931.499,35	50,70	5.129.692,06
DEDUÇÕES CONSIDERADAS PARA FINS DE LIMITE CONSTITUCIONAL							Valor
29- RESULTADO LÍQUIDO DAS TRANSFERÊNCIAS DO FUNDEB = (12)							3.435.654,18
30- DESPESAS CUSTEADAS COM A COMPLEMENTAÇÃO DO FUNDEB NO EXERCÍCIO							0,00
32- DESPESAS CUSTEADAS COM O SUPERÁVIT FINANCEIRO, DO EXERCÍCIO ANTERIOR, DO FUNDEB							0,00
33- DESPESAS CUSTEADAS COM O SUPERÁVIT FINANCEIRO, DO EXERCÍCIO ANTERIOR, DE OUTROS RECURSOS DE IMPOSTOS							0,00
34- RESTOS A PAGAR INSCRITOS NO EXERCÍCIO SEM DISPONIBILIDADE FINANCEIRA DE RECURSOS DE IMPOSTOS VINCULADOS AO ENSINO ⁴							0,00
35- CANCELAMENTO, NO EXERCÍCIO, DE RESTOS A PAGAR INSCRITOS COM DISPONIBILIDADE FINANCEIRA DE RECURSOS DE IMPOSTOS VINCULADOS AO ENSINO = (45 g)							0,00
36- TOTAL DAS DEDUÇÕES CONSIDERADAS PARA FINS DE LIMITE CONSTITUCIONAL (29 + 30 + 32 + 33 + 34 + 35)⁶							3.435.654,18
37- TOTAL DAS DESPESAS PARA FINS DE LIMITE ((22 + 23) - (36))⁶							6.495.845,17
38- PERCENTUAL DE APLICAÇÃO EM MDE SOBRE A RECEITA LÍQUIDA DE IMPOSTOS ((37) / (3) x 100) % ⁶ - LIMITE CONSTITUCIONAL 25% ⁵							42,23
OUTRAS INFORMAÇÕES PARA CONTROLE							
OUTRAS DESPESAS CUSTEADAS COM RECEITAS ADICIONAIS PARA FINANCIAMENTO DO ENSINO	DOTAÇÃO INICIAL	DOTAÇÃO ATUALIZADA (d)	DESPESAS EMPENHADAS		DESPESAS LIQUIDADAS		INSCRITAS EM RESTOS A PAGAR NÃO PROCESSADOS (i) = (e) - (g)
			Até o Bimestre (e)	% (f) = (e/d) x 100	Até o Bimestre (g)	% (h) = (g/d) x 100	
39- DESPESAS CUSTEADAS COM A APLICAÇÃO FINANCEIRA DE OUTROS RECURSOS DE IMPOSTOS VINCULADOS AO ENSINO	0,00	0,00	0,00	0,00	0,00	0,00	0,00
40- DESPESAS CUSTEADAS COM A CONTRIBUIÇÃO SOCIAL DO SALÁRIO-EDUCAÇÃO	0,00	854.220,00	379.200,00	44,39	299.079,90	35,01	80.120,10
41- DESPESAS CUSTEADAS COM OPERAÇÕES DE CRÉDITO	0,00	0,00	0,00	0,00	0,00	0,00	0,00
42- DESPESAS CUSTEADAS COM OUTRAS RECEITAS PARA FINANCIAMENTO DO ENSINO	0,00	2.717.925,00	2.093.262,06	77,02	1.330.445,00	48,95	762.817,06
43- TOTAL DAS OUTRAS DESPESAS CUSTEADAS COM RECEITAS ADICIONAIS PARA FINANCIAMENTO DO ENSINO (39 + 40 + 41 + 42)	0,00	3.572.145,00	2.472.462,06	69,22	1.629.524,90	45,62	842.937,16
44- TOTAL GERAL DAS DESPESAS COM EDUCAÇÃO (28 + 43)	9.902.746,59	23.161.792,00	17.533.653,47	75,70	11.561.024,25	49,91	5.972.629,22
RESTOS A PAGAR INSCRITOS COM DISPONIBILIDADE FINANCEIRA DE RECURSOS DE IMPOSTOS VINCULADOS AO ENSINO					SALDO ATÉ O BIMESTRE	CANCELADO EM 2018(g)	
45- RESTOS A PAGAR DE DESPESAS COM MDE					5.350.818,46	0,00	
45.1- Executadas com Recursos de Impostos Vinculados ao Ensino					498.643,28	0,00	
45.2- Executadas com Recursos do FUNDEB					4.852.175,18	0,00	
CONTROLE DA DISPONIBILIDADE FINANCEIRA					FUNDEB	SALÁRIO EDUCAÇÃO	
46- SALDO FINANCEIRO EM 31 DE DEZEMBRO DE 2017					328.091,67	459.802,74	
47- (+) INGRESSO DE RECURSOS ATÉ O BIMESTRE					8.324.626,47	297.635,63	
48- (-) PAGAMENTOS EFETUADOS ATÉ O BIMESTRE					8.793.430,41	299.079,90	

Prefeitura Municipal de Souto Soares

48.1- Orçamento do Exercício	8.793.430,41	299.079,90
48.2- Restos a Pagar	0,00	0,00
49- (+) RECEITA DE APLICAÇÃO FINANCEIRA DOS RECURSOS ATÉ O BIMESTRE	140.712,27	0,00
50- (=) DISPONIBILIDADE FINANCEIRA ATÉ O BIMESTRE	0,00	458.358,47
51- (+) AJUSTES	0,00	0,00
51.1- Retenções	0,00	0,00
51.2- Conciliação Bancária	0,00	0,00
52- (=) SALDO FINANCEIRO CONCILIADO	0,00	458.358,47

FONTE: Sistema de Contabilidade Pública, Unidade Responsável : PREFEITURA MUNICIPAL DE SOUTO SOARES

¹Limites mínimos anuais a serem cumpridos no encerramento do exercício.

²Art. 21, § 2º, Lei 11.494/2007: "Até 5% dos recursos recebidos à conta dos Fundos, inclusive relativos à complementação da União recebidos nos termos do §1º do art. 6º desta Lei, poderão ser utilizados no 1º trimestre do exercício imediatamente subsequente, mediante abertura de crédito adicional."

³Caput do art. 212 da CF/1988.


⁴ Os valores referentes à parcela dos Restos a Pagar inscritos sem disponibilidade financeira vinculada à educação deverão ser informados somente no RREO do último bimestre do exercício.

⁵Limites mínimos anuais a serem cumpridos no encerramento do exercício, no âmbito de atuação prioritária, conforme LDB, art. 11, V.

⁶ Nos cinco primeiros bimestres do exercício o acompanhamento poderá ser feito com base na despesa empenhada ou na despesa liquidada. No último bimestre do exercício, o valor deverá corresponder ao total da despesa empenhada.

⁷Essa coluna poderá ser apresentada somente no último bimestre

Prefeitura Municipal de Souto Soares

 <p>Sistema de Informações Contábeis e Fiscais do Setor Público Brasileiro TESOURO NACIONAL</p>	Relatório Resumido de Execução Orçamentária
	Prefeitura Municipal de Souto Soares - BA (Poder Executivo)
	Orçamentos Fiscal e da Seguridade Social
	CNPJ: 13922554000198
	Exercício: 2018
	Período de referência: 4º bimestre


RREO-Anexo 07 | Tabela 7.0 - Demonstrativo dos Restos à Pagar por Poder e Órgão - Municípios

Notas Explicativas	Valores
	31/08/2018
Notas Explicativas	-
Notas Explicativas	-

RREO-Anexo 13 | Tabela 13.0 - Demonstrativo das Parcerias Público-Privadas

Impactos das Contratações de PPP	Especificação de PPP		
	SALDO TOTAL EM 31 DE DEZEMBRO DE 2017	REGISTROS EFETUADOS EM 2018	
		No Bimestre	Até o Bimestre
Impactos das Contratações de PPP	-	-	-
TOTAL DE ATIVOS	0,00	0,00	0,00
Ativos Constituídos pela SPE			
TOTAL DE PASSIVOS	0,00	0,00	0,00
Obrigações decorrentes de Ativos Constituídos pela SPE			
Provisões de PPP			
Outros Passivos			
ATOS POTENCIAIS PASSIVOS	0,00	0,00	0,00
Obrigações Contratuais			
Riscos não Provisionados			
Garantias Concedidas			
Outros Passivos Contingentes			

Prefeitura Municipal de Souto Soares

 <p>Sistema de Informações Contábeis e Fiscais do Setor Público Brasileiro TESOURO NACIONAL</p>	Relatório Resumido de Execução Orçamentária
	Prefeitura Municipal de Souto Soares - BA (Poder Executivo)
	Orçamentos Fiscal e da Seguridade Social
	CNPJ: 13922554000198
	Exercício: 2018
Período de referência: 4º bimestre	

RREO-Anexo 13 | Tabela 13.0 - Demonstrativo das Parcerias Público-Privadas | Do Ente Federado, exceto estatais não dependentes (I)

Despesas de PPP	Despesas de PPP										
	EXERCÍCIO ANTERIOR	EXERCÍCIO CORRENTE (EC)	<EC + 1>	<EC + 2>	<EC + 3>	<EC + 4>	<EC + 5>	<EC + 6>	<EC + 7>	<EC + 8>	<EC + 9>


RREO-Anexo 13 | Tabela 13.0 - Demonstrativo das Parcerias Público-Privadas | Das Estatais Não-Dependentes

Despesas de PPP das Estatais Não-dependentes	Despesas de PPP										
	EXERCÍCIO ANTERIOR	EXERCÍCIO CORRENTE (EC)	<EC + 1>	<EC + 2>	<EC + 3>	<EC + 4>	<EC + 5>	<EC + 6>	<EC + 7>	<EC + 8>	<EC + 9>

RREO-Anexo 13 | Tabela 13.0 - Demonstrativo das Parcerias Público-Privadas

Total das Despesas de PPP	Despesas de PPP										
	EXERCÍCIO ANTERIOR	EXERCÍCIO CORRENTE (EC)	<EC + 1>	<EC + 2>	<EC + 3>	<EC + 4>	<EC + 5>	<EC + 6>	<EC + 7>	<EC + 8>	<EC + 9>
TOTAL DAS DESPESAS											
PPP A CONTRATAR (I)											
RECEITA CORRENTE LÍQUIDA (RCL) (III)											
TOTAL DAS DESPESAS CONSIDERADAS PARA O LIMITE (IV = I + II)											
TOTAL DAS DESPESAS / RCL (%) (V) = (IV) / (III)											

Prefeitura Municipal de Souto Soares

 <p>Sistema de Informações Contábeis e Fiscais do Setor Público Brasileiro TESOURO NACIONAL</p>	Relatório Resumido de Execução Orçamentária
	Prefeitura Municipal de Souto Soares - BA (Poder Executivo)
	Orçamentos Fiscal e da Seguridade Social
	CNPJ: 1392254000198
	Exercício: 2018
	Período de referência: 4º bimestre

RREO-Anexo 13 | Tabela 13.0 - Demonstrativo das Parcerias Público-Privadas

Notas Explicativas	Valores
	31/08/2018
Notas Explicativas	-
Notas Explicativas	-

RREO-Anexo 14 | Tabela 14.0 - Demonstrativo Simplificado do Relatório Resumido da Execução Orçamentária - Estados, DF e Municípios

Balanco Orçamentário	Valores
	Até o Bimestre
Balanco Orçamentário	-
RECEITAS	
Previsão Inicial	50.429.083,00
Previsão Atualizada	50.429.083,00
Receitas Realizadas	54.538.827,69
Déficit Orçamentário	
Saldos de Exercícios Anteriores (Utilizados para Créditos Adicionais)	
DESPESAS	
Dotação Inicial	50.429.083,00
Créditos Adicionais	
Dotação Atualizada	51.057.083,00
Despesas Empenhadas	37.929.507,05
Despesas Liquidadas	26.853.959,67
Despesas Pagas	26.463.562,62
Superávit Orçamentário	

RREO-Anexo 14 | Tabela 14.0 - Demonstrativo Simplificado do Relatório Resumido da Execução Orçamentária - Estados, DF e Municípios

Despesas por Função/Subfunção	Valores
	Até o Bimestre
Despesas por Função/Subfunção	-
Despesas Empenhadas	37.929.507,05
Despesas Liquidadas	26.853.959,67

RREO-Anexo 14 | Tabela 14.0 - Demonstrativo Simplificado do Relatório Resumido da Execução Orçamentária - Estados, DF e Municípios

Receita Corrente Líquida - RCL	Valores
	Até o Bimestre
Receita Corrente Líquida - RCL	-
Receita Corrente Líquida	65.677.205,88

RREO-Anexo 14 | Tabela 14.0 - Demonstrativo Simplificado do Relatório Resumido da Execução Orçamentária - Estados, DF e Municípios

Receitas e Despesas do Regime Próprio de Previdência dos Servidores	Valores
	Até o Bimestre
Receitas e Despesas do Regime Próprio de Previdência dos Servidores	-
Regime Próprio de Previdência dos Servidores - PLANO PREVIDENCIÁRIO	
Receitas Previdenciárias Realizadas	
Despesas Previdenciárias Liquidadas	
Resultado Previdenciário	0,00
Regime Próprio de Previdência dos Servidores - PLANO FINANCEIRO	
Receitas Previdenciárias Realizadas	
Despesas Previdenciárias Liquidadas	
Resultado Previdenciário	0,00


RREO-Anexo 14 | Tabela 14.0 - Demonstrativo Simplificado do Relatório Resumido da Execução Orçamentária - Estados, DF e Municípios

Resultados Nominal e Primário	Verificação das Metas dos Resultados Nominal e Primário		
	Meta Fixada no Anexo de Metas Fiscais da LDO (a)	Resultado Apurado até o Bimestre (b)	% em Relação à Meta (b/a)
Resultados Nominal e Primário	-	-	-
Resultado Nominal - Acima da Linha		27.482.842,95	
Resultado Primário - Acima da Linha		26.942.148,68	

RREO-Anexo 14 | Tabela 14.0 - Demonstrativo Simplificado do Relatório Resumido da Execução Orçamentária - Estados, DF e Municípios

Restos a Pagar por Poder e Ministério Público	Estágios dos Restos a Pagar			
	Inscrição	Cancelamento Até o Bimestre	Pagamento Até o Bimestre	Saldo a Pagar
Restos a Pagar por Poder e Ministério Público	-	-	-	-
RESTOS A PAGAR PROCESSADOS	1.179.140,38	0,00	932.085,71	247.054,67
Poder Executivo	1.179.140,38		932.085,71	247.054,67
Poder Legislativo				
Poder Judiciário				

Prefeitura Municipal de Souto Soares

 <p>Sistema de Informações Contábeis e Fiscais do Setor Público Brasileiro TESOURO NACIONAL</p>	Relatório Resumido de Execução Orçamentária
	Prefeitura Municipal de Souto Soares - BA (Poder Executivo)
	Orçamentos Fiscal e da Seguridade Social
	CNPJ: 1392254000198
	Exercício: 2018
Período de referência: 4º bimestre	

Restos a Pagar por Poder e Ministério Público	Estágios dos Restos a Pagar			
	Inscrição	Cancelamento Até o Bimestre	Pagamento Até o Bimestre	Saldo a Pagar
Ministério Público				
Defensoria Pública				
RESTOS A PAGAR NÃO PROCESSADOS	1.795,58	0,00	0,00	1.795,58
Poder Executivo	1.795,58			1.795,58
Poder Legislativo				
Poder Judiciário				
Ministério Público				
Defensoria Pública				
TOTAL	1.180.935,96	0,00	932.085,71	248.850,25

RREO-Anexo 14 | Tabela 14.0 - Demonstrativo Simplificado do Relatório Resumido da Execução Orçamentária - Estados, DF e Municípios

Despesas com Manutenção e Desenvolvimento do Ensino	Valor Apurado Até o Bimestre	Apuração das Despesas com Ensino	
		Limites Constitucionais Anuais	
		% Mínimo a Aplicar no Exercício	% Aplicado Até o Bimestre
Despesas com Manutenção e Desenvolvimento do Ensino	-	-	-
Mínimo Anual de <18% / 25%> das Receitas de Impostos na Manutenção e Desenvolvimento do Ensino			
Mínimo Anual de 60% do FUNDEB na Remuneração do Magistério com Ensino Fundamental e Médio			
Mínimo Anual de 60% do FUNDEB na Remuneração do Magistério com Educação Infantil e Ensino Fundamental			
Complementação da União ao FUNDEB			

RREO-Anexo 14 | Tabela 14.0 - Demonstrativo Simplificado do Relatório Resumido da Execução Orçamentária - Estados, DF e Municípios

Receitas de Operações de Crédito e Despesas de Capital	Apuração das Receitas de Operações de Crédito e Despesas de Capital	
	Valor Apurado Até o Bimestre	Saldo Não Realizado
Receitas de Operações de Crédito e Despesas de Capital	-	-
Receitas de Operações de Crédito		
Despesa de Capital Líquida		

RREO-Anexo 14 | Tabela 14.0 - Demonstrativo Simplificado do Relatório Resumido da Execução Orçamentária - Estados, DF e Municípios

Projeção Atuarial dos Regimes de Previdência	Exercício de Apuração			
	Exercício	10º Exercício	20º Exercício	35º Exercício
Projeção Atuarial dos Regimes de Previdência	-	-	-	-
Plano Previdenciário				
Receitas Previdenciárias				
Despesas Previdenciárias				
Resultado Previdenciário	0,00	0,00	0,00	0,00
Plano Financeiro				
Receitas Previdenciárias				
Despesas Previdenciárias				
Resultado Previdenciário	0,00	0,00	0,00	0,00

RREO-Anexo 14 | Tabela 14.0 - Demonstrativo Simplificado do Relatório Resumido da Execução Orçamentária - Estados, DF e Municípios

Receita da Alienação de Ativos e Aplicação dos Recursos	Apuração da Receita da Alienação de Ativos e Aplicação dos Recursos	
	Valor Apurado Até o Bimestre	Saldo a Realizar
Receita da Alienação de Ativos e Aplicação dos Recursos	-	-
Receita de Capital Resultante da Alienação de Ativos		
Aplicação dos Recursos da Alienação de Ativos		

RREO-Anexo 14 | Tabela 14.0 - Demonstrativo Simplificado do Relatório Resumido da Execução Orçamentária - Estados, DF e Municípios


Despesas com Ações e Serviços Públicos de Saúde	Valor Apurado Até o Bimestre	Apuração das Despesas com Saúde	
		Limites Constitucionais Anuais	
		% Mínimo a Aplicar no Exercício	% Aplicado Até o Bimestre
Despesas com Ações e Serviços Públicos de Saúde	-	-	-
Despesas com Ações e Serviços Públicos de Saúde Executadas com Recursos de Impostos			

RREO-Anexo 14 | Tabela 14.0 - Demonstrativo Simplificado do Relatório Resumido da Execução Orçamentária - Estados, DF e Municípios

Despesas de Caráter Continuado Derivadas de PPP	Valor Realizado no Período	
	Valor Apurado no Exercício Corrente	
Despesas de Caráter Continuado Derivadas de PPP	-	-
Total das Despesas/RCL (%)		

RREO-Anexo 14 | Tabela 14.0 - Demonstrativo Simplificado do Relatório Resumido da Execução Orçamentária - Estados, DF e Municípios


Prefeitura Municipal de Souto Soares

 <p>siconfi Sistema de Informações Contábeis e Fiscais do Setor Público Brasileiro TESOURO NACIONAL</p>	Relatório Resumido de Execução Orçamentária
	Prefeitura Municipal de Souto Soares - BA (Poder Executivo)
	Orçamentos Fiscal e da Seguridade Social
	CNPJ: 13922554000198
	Exercício: 2018
Período de referência: 5º bimestre	

RREO-Anexo 01 | Tabela 1.0 - Balanço Orçamentário

Receitas Orçamentárias	Estágios da Receita Orçamentária							SALDO (e-c)
	PREVISÃO INICIAL	PREVISÃO ATUALIZADA (a)	RECEITAS REALIZADAS					
			No Bimestre (b)	% (b/a)	Até o Bimestre (c)	% (c/a)		
Receitas Orçamentárias	-	-	-	-	-	-	-	-
RECEITAS (EXCETO INTRA-ORÇAMENTÁRIAS) (I)	50.429.083,00	50.429.083,00	6.112.801,02	12,12	60.651.628,71	120,27	-10.222.545,71	
RECEITAS CORRENTES	48.883.083,20	48.883.083,20	5.910.326,02	12,09	58.730.496,87	120,14	-9.847.413,67	
IMPOSTOS, TAXAS E CONTRIBUIÇÕES DE MELHORIA	1.607.060,20	1.607.060,20	259.474,28	16,15	1.424.379,24	88,63	182.680,96	
Impostos	1.552.000,20	1.552.000,20	252.261,00	16,25	1.400.317,21	90,23	151.682,99	
Taxas	49.880,00	49.880,00	7.213,28	14,46	24.062,03	48,24	25.817,97	
Contribuição de Melhoria	5.180,00	5.180,00	0,00	0,00	0,00	0,00	5.180,00	
CONTRIBUIÇÕES	10.000,00	10.000,00	0,00	0,00	0,00	0,00	10.000,00	
Contribuições Sociais							0,00	
Contribuições Econômicas							0,00	
Contribuições para Entidades Privadas de Serviço Social e de Formação Profissional							0,00	
Contribuição para o Custeio do Serviço de Iluminação Pública	10.000,00	10.000,00	0,00	0,00	0,00	0,00	10.000,00	
RECEITA PATRIMONIAL	196.685,00	196.685,00	284.047,73	142,96	824.742,00	415,10	-628.057,00	
Exploração do Patrimônio Imobiliário do Estado	2.000,00	2.000,00	0,00	0,00	0,00	0,00	2.000,00	
Valores Mobiliários	196.685,00	196.685,00	284.047,73	144,42	824.742,00	419,32	-628.057,00	
Delegação de Serviços Públicos Mediante Concessão, Permissão, Autorização ou Licença							0,00	
Exploração de Recursos Naturais							0,00	
Exploração do Patrimônio Intangível							0,00	
Cessão de Direitos							0,00	
Demais Receitas Patrimoniais							0,00	
RECEITA AGROPECUÁRIA							0,00	
RECEITA INDUSTRIAL							0,00	
RECEITA DE SERVIÇOS	1.268.585,00	1.268.585,00	19.149,53	1,51	19.149,53	1,51	1.249.435,47	
Serviços Administrativos e Comerciais Gerais	1.000,00	1.000,00	0,00	0,00	0,00	0,00	1.000,00	
Serviços e Atividades Referentes à Navegação e ao Transporte							0,00	
Serviços e Atividades Referentes à Saúde	1.267.585,00	1.267.585,00	19.149,53	1,51	19.149,53	1,51	1.248.435,47	
Serviços e Atividades Financeiras							0,00	
Outros Serviços							0,00	
TRANSFERÊNCIAS CORRENTES	45.737.983,00	45.737.983,00	5.330.659,85	11,65	56.258.127,42	123,00	-10.520.144,42	
Transferências da União e de suas Entidades	22.753.068,00	22.753.068,00	2.631.503,91	11,57	16.841.372,07	74,02	5.911.695,93	
Transferências dos Estados e do Distrito Federal e de suas Entidades	5.530.440,00	5.530.440,00	701.384,70	12,68	3.033.904,06	54,86	2.496.535,94	
Transferências dos Municípios e de suas Entidades							0,00	
Transferências de Instituições Privadas							0,00	
Transferências de Outras Instituições Públicas	17.454.475,00	17.454.475,00	1.997.771,24	11,45	36.382.851,29	208,44	-18.928.376,29	
Transferências do Exterior							0,00	
Transferências de Pessoas Físicas							0,00	
Transferências Provenientes de Depósitos Não Identificados							0,00	
OUTRAS RECEITAS CORRENTES	60.770,00	60.770,00	17.594,63	28,95	204.096,88	335,85	-143.326,88	
Multas Administrativas, Contratos e Judiciais	20.000,00	20.000,00	0,00	0,00	2.870,66	14,35	17.129,34	
Indenizações, Restituições e Ressarcimentos	14.135,00	14.135,00	0,00	0,00	183.627,89	1.299,10	-169.492,89	
Bens, Direitos e Valores Incorporados ao Patrimônio Público							0,00	
Demais Receitas Correntes	26.635,00	26.635,00	17.594,63	66,06	17.600,13	66,06	9.034,87	


Prefeitura Municipal de Souto Soares

 <p>Sistema de Informações Contábeis e Fiscais do Setor Público Brasileiro</p> <p>TESOURO NACIONAL</p>	Relatório Resumido de Execução Orçamentária
	Prefeitura Municipal de Souto Soares - BA (Poder Executivo)
	Orçamentos Fiscal e da Seguridade Social
	CNPJ: 13922554000198
	Exercício: 2018
Período de referência: 5º bimestre	

Receitas Orçamentárias	Estágios da Receita Orçamentária						SALDO (a-c)
	PREVISÃO INICIAL	PREVISÃO ATUALIZADA (a)	RECEITAS REALIZADAS				
			No Bimestre (b)	% (b/a)	Até o Bimestre (c)		
RECEITAS DE CAPITAL	1.545.999,80	1.545.999,80	201.875,00	13,06	1.921.131,84	124,26	-375.132,04
OPERAÇÕES DE CRÉDITO	30.000,00	30.000,00	0,00	0,00	0,00	0,00	30.000,00
Operações de Crédito - Mercado Interno	30.000,00	30.000,00	0,00	0,00	0,00	0,00	30.000,00
Operações de Crédito - Mercado Externo							0,00
ALIENAÇÃO DE BENS	22.000,00	22.000,00	0,00	0,00	0,00	0,00	22.000,00
Alienação de Bens Móveis	11.000,00	11.000,00	0,00	0,00	0,00	0,00	11.000,00
Alienação de Bens Intangíveis	11.000,00	11.000,00	0,00	0,00	0,00	0,00	11.000,00
AMORTIZAÇÕES DE EMPRÉSTIMOS							0,00
TRANSFERÊNCIAS DE CAPITAL	1.493.999,80	1.493.999,80	201.875,00	13,51	1.921.131,84	128,99	-427.132,04
Transferências da União e de suas Entidades	1.250.000,00	1.250.000,00	0,00	0,00	1.719.256,84	137,54	-469.256,84
Transferências dos Estados e do Distrito Federal e de suas Entidades	243.999,80	243.999,80	201.875,00	82,74	201.875,00	82,74	42.124,80
Transferências dos Municípios e de suas Entidades							0,00
Transferências de Instituições Privadas							0,00
Transferências de Outras Instituições Públicas							0,00
Transferências do Exterior							0,00
Transferências de Pessoas Físicas							0,00
Transferências Provenientes de Depósitos Não Identificados							0,00
OUTRAS RECEITAS DE CAPITAL	0,00	0,00	0,00	0,00	0,00	0,00	0,00
Integralização do Capital Social							0,00
Remuneração das Disponibilidades do Tesouro							0,00
Resgate de Títulos do Tesouro							0,00
Demais Receitas de Capital							0,00
RECEITAS (INTRA-ORÇAMENTÁRIAS) (II)							0,00
SUBTOTAL DAS RECEITAS (III) = (I + II)	50.429.083,00	50.429.083,00	6.112.801,02	12,12	60.651.628,71	120,27	-10.222.545,71
OPERAÇÕES DE CRÉDITO/REFINANCIAMENTO (IV)	0,00	0,00	0,00	0,00	0,00	0,00	0,00
Operações de Crédito - Mercado Interno	0,00	0,00	0,00	0,00	0,00	0,00	0,00
Mobiliária							0,00
Contratual							0,00
Operações de Crédito - Mercado Externo	0,00	0,00	0,00	0,00	0,00	0,00	0,00
Mobiliária							0,00
Contratual							0,00
SUBTOTAL COM REFINANCIAMENTO (V) = (III + IV)	50.429.083,00	50.429.083,00	6.112.801,02	12,12	60.651.628,71	120,27	-10.222.545,71
DÉFICIT (VI)							0,00
TOTAL (VII) = (V + VI)	50.429.083,00	50.429.083,00	6.112.801,02	12,12	60.651.628,71	120,27	-10.222.545,71
SALDOS DE EXERCÍCIOS ANTERIORES	0,00	0,00			0,00		
Recursos Arrecadados em Exercícios Anteriores - RPPS							
Superávit Financeiro Utilizado para Créditos Adicionais							
Reabertura de Créditos Adicionais							

RREO-Anexo 01 | Tabela 1.0 - Balanço Orçamentário

Prefeitura Municipal de Souto Soares


	Relatório Resumido de Execução Orçamentária
	Prefeitura Municipal de Souto Soares - BA (Poder Executivo)
	Orçamentos Fiscal e da Seguridade Social
	CNPJ: 13922554000198
	Exercício: 2018
	Período de referência: 5º bimestre

Despesas Orçamentárias	Estágios da Despesa Orçamentária								INSCRITAS EM RESTOS A PAGAR NÃO PROCESSADOS (k)	
	DOTAÇÃO INICIAL (g)	DOTAÇÃO ATUALIZADA (e)	DESPESAS EMPENHADAS NO BIMESTRE	DESPESAS EMPENHADAS ATÉ O BIMESTRE (f)	SALDO (g) = (e-f)	DESPESAS LIQUIDADAS NO BIMESTRE	DESPESAS LIQUIDADAS ATÉ O BIMESTRE (h)	SALDO (i) = (e-h)		DESPESAS PAGAS ATÉ O BIMESTRE (j)
Despesas Orçamentárias	-	-	-	-	-	-	-	-	-	-
DESPESAS EXCETO INTRA-ORÇAMENTÁRIAS (VIII)	50.429.083,00	51.561.033,00	3.518.344,13	41.447.851,18	10.113.181,82	7.028.112,94	33.882.072,61	17.678.960,39	33.083.309,15	0,00
DESPESAS CORRENTES	46.625.560,37	47.640.640,37	3.089.957,23	38.620.992,84	9.019.647,53	6.575.659,73	31.200.226,67	16.440.413,70	30.710.918,63	0,00
PESSOAL E ENCARGOS SOCIAIS	24.716.082,50	28.077.869,72	997.100,00	25.233.340,75	2.844.528,97	3.865.905,66	20.592.193,83	7.485.675,89	20.587.797,43	
JURISD E ENCARGOS DA DIVIDA	8.000,00	8.000,00			8.000,00			8.000,00		
OUTRAS DESPESAS CORRENTES	21.901.477,87	19.554.770,65	2.092.857,23	13.387.652,09	8.167.118,56	2.709.754,07	10.608.032,84	8.948.737,81	10.123.121,20	
DESPESAS DE CAPITAL	3.315.201,80	3.920.071,80	428.386,90	2.826.858,34	1.093.213,46	452.453,21	2.681.845,94	1.238.225,86	2.372.390,52	0,00
INVESTIMENTOS	2.915.201,80	3.420.071,80	319.386,90	2.327.858,34	1.092.213,46	363.452,22	2.253.181,36	1.166.890,44	1.943.725,94	
INVERSÕES FINANCEIRAS					0,00			0,00		
AMORTIZAÇÃO DA DIVIDA	400.000,00	500.000,00	109.000,00	499.000,00	1.000,00	89.000,99	428.664,58		428.664,58	
RESERVA DE CONTINGÊNCIA	488.320,83	320,83			320,83			320,83		
DESPESAS (INTRA-ORÇAMENTÁRIAS) (IX)					0,00			0,00		
SUBTOTAL DAS DESPESAS (X) = (VIII + IX)	50.429.083,00	51.561.033,00	3.518.344,13	41.447.851,18	10.113.181,82	7.028.112,94	33.882.072,61	17.678.960,39	33.083.309,15	0,00
AMORTIZAÇÃO DA DIVIDA (REFINANCIAMENTO) (XI)	0,00	0,00	0,00	0,00	0,00	0,00	0,00	0,00	0,00	0,00
Amortização da Divida Interna	0,00	0,00	0,00	0,00	0,00	0,00	0,00	0,00	0,00	0,00
Divida Mobiliária										
Outras Dividas										
Amortização da Divida Externa	0,00	0,00	0,00	0,00	0,00	0,00	0,00	0,00	0,00	0,00
Divida Mobiliária										
Outras Dividas										
SUBTOTAL COM REFINANCIAMENTO (XII) = (X + XI)	50.429.083,00	51.561.033,00	3.518.344,13	41.447.851,18	10.113.181,82	7.028.112,94	33.882.072,61	17.678.960,39	33.083.309,15	0,00
SUPERÁVIT (XIII)							28.769.556,10			
TOTAL (XIV) = (XII + XIII)	50.429.083,00	51.561.033,00	3.518.344,13	41.447.851,18		7.028.112,94	60.651.628,71		33.083.309,15	0,00
RESERVA DO RPPS										

RREO-Anexo 01 | Tabela 1.0 - Balanço Orçamentário

Receitas Intra-Orçamentárias	PREVISÃO INICIAL	PREVISÃO ATUALIZADA (a)	Estágios da Receita Intra-Orçamentária				SALDO (e-c)
			No Bimestre (b)	% (d/a)	Até o Bimestre (c)	% (c/a)	
Receitas Intra-Orçamentárias	-	-	-	-	-	-	
RECEITAS (INTRA-ORÇAMENTÁRIAS) (II)	0,00	0,00	0,00	0,00	0,00	0,00	
RECEITAS CORRENTES	0,00	0,00	0,00	0,00	0,00	0,00	
IMPOSTOS, TAXAS E CONTRIBUIÇÕES DE MELHORIA	0,00	0,00	0,00	0,00	0,00	0,00	
Impostos							
Taxas							
Contribuição de Melhoria							
CONTRIBUIÇÕES	0,00	0,00	0,00	0,00	0,00	0,00	
Contribuições Sociais							
Contribuições Econômicas							
Contribuições para Entidades Privadas de Serviço Social e de Formação Profissional							
Contribuição para o Custeio do Serviço de Iluminação Pública							
RECEITA PATRIMONIAL	0,00	0,00	0,00	0,00	0,00	0,00	
Exploração do Patrimônio Imobiliário do Estado							
Valores Mobiliários							
Delegação de Serviços Públicos Mediante Concessão, Permissão, Autorização							


Prefeitura Municipal de Souto Soares

 <p>Sistema de Informações Contábeis e Fiscais do Setor Público Brasileiro</p>	Relatório Resumido de Execução Orçamentária
	Prefeitura Municipal de Souto Soares - BA (Poder Executivo)
	Orçamentos Fiscal e da Seguridade Social
	CNPJ: 1392254000198
	Exercício: 2018
	Período de referência: 5º bimestre

RREO-Anexo 02 | Tabela 2.0 - Demonstrativo da Execução das Despesas por Função/Subfunção | Total das Despesas Exceto Intra-Orçamentárias


Função/Subfunção	DOTAÇÃO		DESPESAS EMPENHADAS NO BIMESTRE	DESPESAS EMPENHADAS ATÉ O BIMESTRE (b)	% (d/total b)	Execução da Despesa		DESPESAS LIQUIDADAS ATÉ O BIMESTRE (e)	% (d/total e)	SALDO (g) = (a-d)	INSCRITAS EM RESTOS A PAGAR NÃO PROCESSADOS (f)
	INICIAL	ATUALIZADA (a)				DESPESAS LIQUIDADAS NO BIMESTRE	SALDO (c) = (a-b)				
DESPESAS (EXCETO INTRA-ORÇAMENTÁRIAS) (i)	50.429.083,00	51.561.033,00	3.518.344,13	41.447.851,18	100,00	10.113.181,82	7.028.112,94	33.882.072,61	100,00	17.678.960,39	0,00
Legislação	1.566.156,57	1.566.156,57	189.557,80	1.200.166,20	3,11	276.050,37	247.877,51	1.217.577,17	3,59	348.579,40	0,00
Ação Legislativa	1.566.156,57	1.566.156,57	189.557,80	1.200.166,20	3,11	276.050,37	247.877,51	1.217.577,17	3,59	348.579,40	0,00
Controle Externo						0,00	0,00			0,00	0,00
FU01 - Administração Geral						0,00	0,00			0,00	0,00
FU01 - Demais Subfunções						0,00	0,00			0,00	0,00
Judiciária	173.000,00	164.500,00	7.850,00	136.850,00	0,33	27.650,00	31.350,00	129.850,00	0,38	34.650,00	0,00
Ação Judiciária						0,00	0,00			0,00	0,00
Defesa do Interesse Público no Processo Judiciário						0,00	0,00			0,00	0,00
FU02 - Administração Geral	173.000,00	164.500,00	7.850,00	136.850,00	0,33	27.650,00	31.350,00	129.850,00	0,38	34.650,00	0,00
FU02 - Demais Subfunções						0,00	0,00			0,00	0,00
Essencial à Justiça	0,00	0,00	0,00	0,00	0,00	0,00	0,00	0,00	0,00	0,00	0,00
Defesa da Ordem Jurídica						0,00	0,00			0,00	0,00
Representação Judicial e Extrajudicial						0,00	0,00			0,00	0,00
FU03 - Administração Geral						0,00	0,00			0,00	0,00
FU03 - Demais Subfunções						0,00	0,00			0,00	0,00
Administração	4.190.393,01	6.287.523,01	638.210,76	5.541.367,27	13,37	746.155,74	1.010.269,38	4.758.923,62	14,05	1.528.999,39	0,00
Planejamento e Orçamento						0,00	0,00			0,00	0,00
FU04 - Administração Geral	3.885.213,01	6.032.343,01	638.210,76	5.326.971,47	12,85	705.371,54	992.656,56	4.617.245,64	13,63	1.415.097,37	0,00
Administração Financeira	78.500,00	28.500,00		715,80	0,00	27.784,20		715,80	0,00	27.784,20	0,00
Controle Interno						0,00	0,00			0,00	0,00
Normalização e Fiscalização						0,00	0,00			0,00	0,00
Tecnologia da Informação						0,00	0,00			0,00	0,00
Ordenamento Territorial						0,00	0,00			0,00	0,00
Formação de Recursos Humanos						0,00	0,00			0,00	0,00
Administração de Receitas						0,00	0,00			0,00	0,00
Administração de Concessões						0,00	0,00			0,00	0,00
Comunicação Social						0,00	0,00			0,00	0,00
FU04 - Demais Subfunções	226.680,00	226.680,00		213.680,00	0,52	13.000,00	17.610,82	140.862,18	0,42	85.817,82	0,00
Defesa Nacional	0,00	0,00	0,00	0,00	0,00	0,00	0,00	0,00	0,00	0,00	0,00
Defesa Aérea						0,00	0,00			0,00	0,00
Defesa Naval						0,00	0,00			0,00	0,00
Defesa Terrestre						0,00	0,00			0,00	0,00
FU05 - Administração Geral						0,00	0,00			0,00	0,00
FU05 - Demais Subfunções						0,00	0,00			0,00	0,00
Segurança Pública	0,00	0,00	0,00	0,00	0,00	0,00	0,00	0,00	0,00	0,00	0,00
Policiamento						0,00	0,00			0,00	0,00
Defesa Civil						0,00	0,00			0,00	0,00
Informação e Inteligência						0,00	0,00			0,00	0,00
FU06 - Administração Geral						0,00	0,00			0,00	0,00
FU06 - Demais Subfunções						0,00	0,00			0,00	0,00
Relações Externas	0,00	0,00	0,00	0,00	0,00	0,00	0,00	0,00	0,00	0,00	0,00
Relações Diplomáticas						0,00	0,00			0,00	0,00
Cooperação Internacional						0,00	0,00			0,00	0,00
FU07 - Administração Geral						0,00	0,00			0,00	0,00
FU07 - Demais Subfunções						0,00	0,00			0,00	0,00
Assistência Social	2.324.605,00	2.025.305,00	103.036,87	1.089.190,41	2,63	936.114,59	186.623,41	821.615,62	2,42	1.203.689,38	0,00
Assistência ao Idoso	68.600,00	43.600,00	1.900,00	2.900,00	0,01	40.700,00		0,00	0,00	43.600,00	0,00
Assistência ao Portador de Deficiência	76.800,00	34.300,00		2.000,00	0,00	32.300,00		0,00	0,00	34.300,00	0,00
Assistência à Criança e ao Adolescente	283.500,00	223.200,00	5.300,00	51.306,40	0,12	171.943,60	6.672,89	24.371,83	0,07	198.878,17	0,00
Assistência Comunitária	726.183,00	925.583,00	128.411,87	611.720,46	1,48	313.862,54	134.731,49	524.793,43	1,55	400.789,57	0,00

Prefeitura Municipal de Souto Soares

 <p>Sistema de Informações Contábeis e Fiscais do Setor Público Brasileiro</p>	Relatório Resumido de Execução Orçamentária
	Prefeitura Municipal de Souto Soares - BA (Poder Executivo)
	Orçamentos Fiscal e da Seguridade Social
	CNPJ: 1392254000198
	Exercício: 2018
	Período de referência: 5º bimestre


Função/Subfunção	Execução da Despesa									
	DOTAÇÃO INICIAL	DOTAÇÃO ATUALIZADA (a)	DESPESAS EMPENHADAS NO BIMESTRE	DESPESAS EMPENHADAS ATÉ O BIMESTRE (b)	% (b/total)	SALDO (c) (a-b)	DESPESAS LIQUIDADAS NO BIMESTRE	DESPESAS LIQUIDADAS ATÉ O BIMESTRE (d)	SALDO (e) (d-b)	INSCRITAS EM RESTOS A PAGAR NÃO PROCESSADOS (f)
Função - Administração Geral	1.055.720,00	735.520,00	-32.665,00	421.263,55	1,02	314.256,45	45.219,03	272.450,36	0,80	403.069,64
Função - Demais Subfunções	114.000,00	63.000,00	0,00	0,00	0,00	63.000,00	0,00	63.000,00	0,00	63.000,00
Previdência Social	0,00	0,00	0,00	0,00	0,00	0,00	0,00	0,00	0,00	0,00
Previdência Básica	0,00	0,00	0,00	0,00	0,00	0,00	0,00	0,00	0,00	0,00
Previdência do Regime Estatutário	0,00	0,00	0,00	0,00	0,00	0,00	0,00	0,00	0,00	0,00
Previdência Complementar	0,00	0,00	0,00	0,00	0,00	0,00	0,00	0,00	0,00	0,00
Previdência Especial	0,00	0,00	0,00	0,00	0,00	0,00	0,00	0,00	0,00	0,00
Função - Administração Geral	11.142.919,20	11.157.169,20	1.079.313,73	9.438.552,30	22,77	1.718.617,00	1.619.344,48	7.758.496,09	22,90	3.398.673,11
Função - Demais Subfunções	8.100.767,32	7.473.867,32	406.019,43	6.411.797,74	15,47	1.688.969,58	994.329,20	5.309.202,28	15,67	2.184.665,04
Atenção Básica	2.195.190,00	2.786.610,00	999.511,90	2.298.589,69	5,34	400.910,40	515.743,90	1.954.109,79	5,71	832.500,21
Assistência Hospitalar e Ambulatorial	0,00	0,00	0,00	0,00	0,00	0,00	0,00	0,00	0,00	0,00
Atividade de Saúde	107.391,88	69.891,88	220,00	28.120,00	0,07	41.771,88	3.845,15	13.176,96	0,04	56.712,92
Atividade de Vigilância	537.680,00	325.180,00	195.200,00	255.181,00	0,62	69.999,00	29.289,08	141.882,95	0,42	183.497,45
Atividade de Vigilância Epidemiológica	146.820,00	484.320,00	58.362,50	446.853,86	1,08	37.466,14	73.141,15	340.322,51	1,00	143.997,49
Atividade de Alimentação e Nutrição	54.500,00	17.300,00	0,00	0,00	0,00	17.300,00	0,00	17.300,00	0,00	17.300,00
Atividade de Trabalho	0,00	0,00	0,00	0,00	0,00	0,00	0,00	0,00	0,00	0,00
Atividade de Proteção e Benefícios ao Trabalhador	0,00	0,00	0,00	0,00	0,00	0,00	0,00	0,00	0,00	0,00
Atividade de Relações de Trabalho	0,00	0,00	0,00	0,00	0,00	0,00	0,00	0,00	0,00	0,00
Atividade de Empregabilidade	0,00	0,00	0,00	0,00	0,00	0,00	0,00	0,00	0,00	0,00
Atividade de Fomento ao Trabalho	0,00	0,00	0,00	0,00	0,00	0,00	0,00	0,00	0,00	0,00
Função - Administração Geral	23.014.402,00	23.305.702,00	942.653,55	18.511.985,63	44,66	4.803.806,37	2.899.798,23	14.474.705,13	42,72	8.901.096,97
Função - Demais Subfunções	15.828.567,00	15.507.767,00	137.420,00	13.245.792,32	31,96	2.261.974,68	1.937.147,42	10.516.281,29	31,04	4.991.485,71
Educação	35.420,00	15.420,00	0,00	1.000,00	0,00	14.420,00	0,00	15.420,00	0,00	15.420,00
Educação - Ensino Fundamental	135.700,00	66.700,00	0,00	45.800,00	0,11	20.900,00	3.850,00	34.650,00	0,10	32.000,00
Educação - Ensino Médio	1.937.090,00	1.940.890,00	120.000,00	607.896,80	1,47	1.332.993,20	200.756,33	429.425,92	1,27	1.511.464,08
Educação - Ensino Superior	370.720,00	320.720,00	0,00	61.000,00	0,15	269.720,00	0,00	755,13	0,00	319.964,87
Educação - Educação Especial	1.242.260,00	1.105.295,00	130.000,00	480.700,00	1,16	624.595,00	120.175,00	439.313,38	1,30	665.981,62
Função - Administração Geral	1.052.420,00	1.573.720,00	232.474,40	1.481.116,19	3,57	92.603,81	219.544,08	1.179.200,72	3,48	384.519,28
Função - Demais Subfunções	2.289.060,00	2.765.060,00	322.760,15	2.588.555,32	6,24	179.004,68	418.314,50	1.873.953,69	5,53	891.006,31
Cultura	717.835,00	577.785,00	60.075,00	440.404,79	1,06	197.380,25	112.029,00	434.839,75	1,28	142.945,25
Patrimônio Histórico Artístico e Arqueológico	76.000,00	46.000,00	0,00	0,00	0,00	46.000,00	0,00	46.000,00	0,00	46.000,00
Atividade de Difusão Cultural	598.000,00	482.050,00	59.440,00	427.385,00	1,03	55.565,00	111.390,00	424.435,00	1,25	58.515,00
Função - Administração Geral	43.835,00	48.835,00	635,00	13.019,79	0,03	35.815,25	635,00	10.404,79	0,03	38.430,25
Função - Demais Subfunções	0,00	0,00	0,00	0,00	0,00	0,00	0,00	0,00	0,00	0,00
Direitos da Cidadania	0,00	0,00	0,00	0,00	0,00	0,00	0,00	0,00	0,00	0,00
Custódia e Reintegração Social	0,00	0,00	0,00	0,00	0,00	0,00	0,00	0,00	0,00	0,00
Direitos Individuais Coletivos e Difusão	0,00	0,00	0,00	0,00	0,00	0,00	0,00	0,00	0,00	0,00
Assistência aos Povos Indígenas	0,00	0,00	0,00	0,00	0,00	0,00	0,00	0,00	0,00	0,00
Função - Administração Geral	1.325.956,64	1.808.146,64	240.129,00	1.341.791,01	3,34	466.355,63	245.884,61	1.267.946,51	3,71	550.182,13
Função - Demais Subfunções	430.224,45	1.395.024,45	239.129,00	1.222.955,31	2,95	172.069,14	227.515,41	1.178.649,63	3,48	216.374,62
Urbanismo	693.232,39	229.672,39	5.000,00	42.444,00	0,10	187.128,39	9.771,20	37.707,60	0,11	191.864,79
Infra-Estrutura Urbana	0,00	0,00	0,00	0,00	0,00	0,00	0,00	0,00	0,00	0,00
Serviços Urbanos	39.499,80	110.549,80	5.000,00	75.261,70	0,18	35.288,10	8.598,00	40.977,08	0,12	69.272,72
Função - Administração Geral	163.000,00	73.000,00	0,00	1.130,00	0,00	71.870,00	0,00	630,00	0,00	72.370,00
Função - Demais Subfunções	0,00	0,00	0,00	0,00	0,00	0,00	0,00	0,00	0,00	0,00
Habituação Rural	0,00	0,00	0,00	0,00	0,00	0,00	0,00	0,00	0,00	0,00

Prefeitura Municipal de Souto Soares

 <p>Sistema de Informações Contábeis e Fiscais do Setor Público Brasileiro</p>	Relatório Resumido de Execução Orçamentária
	Prefeitura Municipal de Souto Soares - BA (Poder Executivo)
	Orçamentos Fiscal e da Seguridade Social
	CNPJ: 13922554000198
	Exercício: 2018
	Período de referência: 5º bimestre

Função/Subfunção	Execução da Despesa										INSCRITAS EM RESTOS A PAGAR NÃO PROCESSADOS (f)	
	DOTAÇÃO INICIAL	DOTAÇÃO ATUALIZADA (a)	DESPESAS EMPENHADAS NO BIMESTRE	DESPESAS EMPENHADAS ATÉ O BIMESTRE (b)	% (b/total b)	SALDO (c) = (a-b)	DESPESAS LIQUIDADAS NO BIMESTRE	DESPESAS LIQUIDADAS ATÉ O BIMESTRE (e)	% (d/total d)	SALDO (f) = (e-d)		
Habituação Urbana					0,00	0,00			0,00	0,00	0,00	0,00
FU16 - Administração Geral					0,00	0,00			0,00	0,00	0,00	0,00
FU16 - Demais Subfunções					0,00	0,00			0,00	0,00	0,00	0,00
Saneamento	416.000,00	178.300,00	13.501,04	56.545,49	0,14	121.754,51	7.167,03	39.859,19	0,12	138.440,81	0,00	0,00
Saneamento Básico Rural					0,00	0,00			0,00	0,00	0,00	0,00
Saneamento Básico Urbano	416.000,00	178.300,00	13.501,04	56.545,49	0,14	121.754,51	7.167,03	39.859,19	0,12	138.440,81	0,00	0,00
FU17 - Administração Geral					0,00	0,00			0,00	0,00	0,00	0,00
FU17 - Demais Subfunções					0,00	0,00			0,00	0,00	0,00	0,00
Gestão Ambiental	1.268.740,00	1.528.040,00	99.263,20	1.316.598,20	3,18	211.441,80	302.368,85	1.106.681,33	3,27	421.358,67	0,00	0,00
Preservação e Conservação Ambiental	127.000,00	72.000,00			0,00	72.000,00			0,00	72.000,00		
Controle Ambiental	85.000,00	65.000,00			0,00	65.000,00			0,00	65.000,00		
Recuperação de Áreas Degradadas					0,00	0,00			0,00	0,00		
Recursos Hídricos	38.000,00	23.000,00			0,00	23.000,00			0,00	23.000,00		
Meteorologia					0,00	0,00			0,00	0,00		
FU18 - Administração Geral	973.740,00	1.348.040,00	99.263,20	1.316.598,20	2,18	31.441,60	302.368,85	1.106.681,33	3,27	241.358,67		
FU18 - Demais Subfunções	45.000,00	20.000,00			0,00	20.000,00			0,00	20.000,00		
Ciência e Tecnologia	0,00	0,00	0,00	0,00	0,00	0,00	0,00	0,00	0,00	0,00	0,00	0,00
Desenvolvimento Científico					0,00	0,00			0,00	0,00		
Desenvolvimento Tecnológico e Engenharia					0,00	0,00			0,00	0,00		
Difusão do Conhecimento Científico e Tecnológico					0,00	0,00			0,00	0,00		
FU19 - Administração Geral					0,00	0,00			0,00	0,00		
FU19 - Demais Subfunções					0,00	0,00			0,00	0,00		
Agricultura	543.940,00	409.100,00	13.910,31	305.020,63	0,74	104.079,37	47.984,80	249.465,63	0,74	199.634,17	0,00	0,00
Abastecimento	38.000,00	23.000,00			0,00	23.000,00			0,00	23.000,00		
Extensão Rural					0,00	0,00			0,00	0,00		
Irrigação					0,00	0,00			0,00	0,00		
Promoção da Produção Agropecuária	171.000,00	112.000,00		47.573,00	0,11	64.427,00		47.573,00	0,14	64.427,00		
Defesa Agropecuária					0,00	0,00			0,00	0,00		
FU20 - Administração Geral	334.940,00	274.100,00	13.910,31	287.447,63	0,82	16.652,37	47.984,80	201.892,83	0,60	72.207,17		
FU20 - Demais Subfunções	0,00	0,00	0,00	0,00	0,00	0,00	0,00	0,00	0,00	0,00		
Organização Agrária					0,00	0,00			0,00	0,00		
Reforma Agrária					0,00	0,00			0,00	0,00		
Colonização					0,00	0,00			0,00	0,00		
FU21 - Administração Geral					0,00	0,00			0,00	0,00		
FU21 - Demais Subfunções					0,00	0,00			0,00	0,00		
Indústria	0,00	0,00	0,00	0,00	0,00	0,00	0,00	0,00	0,00	0,00		
Promoção Industrial					0,00	0,00			0,00	0,00		
Produção Industrial					0,00	0,00			0,00	0,00		
Mineração					0,00	0,00			0,00	0,00		
Propriedade Industrial					0,00	0,00			0,00	0,00		
Normalização e Qualidade					0,00	0,00			0,00	0,00		
FU22 - Administração Geral					0,00	0,00			0,00	0,00		
FU22 - Demais Subfunções					0,00	0,00			0,00	0,00		
Comércio e Serviço	63.020,00	63.020,00	450,00	5.965,00	0,01	97.055,00	870,00	4.965,00	0,01	58.055,00	0,00	0,00
Promoção Comercial					0,00	0,00			0,00	0,00		
Comercialização					0,00	0,00			0,00	0,00		
Comércio Exterior					0,00	0,00			0,00	0,00		
Serviços Financeiros					0,00	0,00			0,00	0,00		
Turismo	24.500,00	24.500,00			0,00	24.500,00			0,00	24.500,00		
FU23 - Administração Geral	38.520,00	38.520,00	450,00	5.965,00	0,01	32.555,00	870,00	4.965,00	0,01	33.555,00		
FU23 - Demais Subfunções					0,00	0,00			0,00	0,00		
Comunicações	0,00	0,00	0,00	0,00	0,00	0,00	0,00	0,00	0,00	0,00		
Comunicações Postais					0,00	0,00			0,00	0,00		
Telecomunicações					0,00	0,00			0,00	0,00		
FU24 - Administração Geral					0,00	0,00			0,00	0,00		

Prefeitura Municipal de Souto Soares


 <p>Sistema de Informações Contábeis e Fiscais do Setor Público Brasileiro</p>	Relatório Resumido de Execução Orçamentária
	Prefeitura Municipal de Souto Soares - BA (Poder Executivo)
	Orçamentos Fiscal e da Seguridade Social
	CNPJ: 13922554000198
	Exercício: 2018
	Período de referência: 5º bimestre

Função/Subfunção	Execução da Despesa										
	DOTAÇÃO INICIAL	DOTAÇÃO ATUALIZADA (a)	DESPESAS EMPENHADAS NO BIMESTRE	DESPESAS EMPENHADAS ATÉ O BIMESTRE (b)	% (b/total b)	SALDO (c) = (a-b)	DESPESAS LIQUIDADAS NO BIMESTRE	DESPESAS LIQUIDADAS ATÉ O BIMESTRE (d)	% (d/total d)	SALDO (e) = (d-c)	INSCRITAS EM RESTOS A PAGAR NÃO PROCESSADOS (f)
FL04 - Demais Subfunções											
Energia	738.283,74	96.683,74	4.000,00	38.426,00	0,09	58.257,74	4.656,00	31.357,60	0,09	65.326,14	0,00
Conservação de Energia						0,00	0,00	0,00	0,00	0,00	0,00
Energia Elétrica	738.283,74	96.683,74	4.000,00	38.426,00	0,09	58.257,74	4.656,00	31.357,60	0,09	65.326,14	0,00
Combustíveis Minerais						0,00	0,00	0,00	0,00	0,00	0,00
Biocombustíveis						0,00	0,00	0,00	0,00	0,00	0,00
FL05 - Administração Geral						0,00	0,00	0,00	0,00	0,00	0,00
FL05 - Demais Subfunções						0,00	0,00	0,00	0,00	0,00	0,00
Transporte	920.140,00	932.640,00	34.711,37	769.239,56	1,96	163.400,44	99.716,94	595.323,54	1,76	337.316,46	0,00
Transporte Aéreo						0,00	0,00	0,00	0,00	0,00	0,00
Transporte Rodoviário	228.500,00	160.500,00		73.606,51	0,18	86.893,49		73.606,51	0,22	86.893,49	0,00
Transporte Ferroviário						0,00	0,00	0,00	0,00	0,00	0,00
Transporte Hidroviário						0,00	0,00	0,00	0,00	0,00	0,00
Transportes Especiais						0,00	0,00	0,00	0,00	0,00	0,00
FL06 - Administração Geral	693.640,00	772.140,00	34.711,37	695.633,05	1,98	76.506,95	99.716,94	521.717,03	1,54	250.422,97	0,00
FL06 - Demais Subfunções						0,00	0,00	0,00	0,00	0,00	0,00
Desporto e Lazer	602.846,38	604.196,38	78.081,50	384.021,42	0,93	220.174,96	90.447,74	354.729,63	1,05	249.466,45	0,00
Desporto de Rendimento						0,00	0,00	0,00	0,00	0,00	0,00
Desporto Comunitário	366.000,00	447.250,00	86.651,50	309.997,32	0,75	137.252,68	84.104,29	305.753,10	0,90	141.696,90	0,00
Lazer						0,00	0,00	0,00	0,00	0,00	0,00
FL07 - Administração Geral	238.846,38	156.946,38	-8.570,00	74.024,10	0,18	82.922,28	6.343,46	48.976,63	0,14	107.969,55	0,00
FL07 - Demais Subfunções						0,00	0,00	0,00	0,00	0,00	0,00
Energias Especiais	932.434,63	796.354,63	14.000,00	781.787,41	1,95	14.567,22	121.938,96	645.816,30	1,91	190.536,33	0,00
Refinanciamento da Dívida Interna						0,00	0,00	0,00	0,00	0,00	0,00
Refinanciamento da Dívida Externa						0,00	0,00	0,00	0,00	0,00	0,00
Serviço da Dívida Interna	408.000,00	508.000,00	109.000,00	489.000,00	1,20	9.000,00	89.000,99	428.664,98	1,27	79.335,42	0,00
Serviço da Dívida Externa						0,00	0,00	0,00	0,00	0,00	0,00
Transferências						0,00	0,00	0,00	0,00	0,00	0,00
Outros Encargos Especiais	524.434,63	288.354,63	-95.000,00	282.787,41	0,68	5.567,22	32.937,97	217.153,72	0,64	71.200,91	0,00
Transferências para a Educação Básica						0,00	0,00	0,00	0,00	0,00	0,00
FL08 - Demais Subfunções						0,00	0,00	0,00	0,00	0,00	0,00
Reserva de Contingência	488.320,83	320,83				320,83				320,83	0,00
DESPESAS (INTRA-ORÇAMENTÁRIAS) (II)						0,00	0,00			0,00	0,00
TOTAL (III) = (I + II)	90.429.083,00	51.561.033,00	3.518.344,13	41.447.891,18	100,00	10.113.181,82	7.028.112,94	33.882.072,61	100,00	17.678.960,39	0,00

RREO-Anexo 02 | Tabela 2.0 - Demonstrativo da Execução das Despesas por Função/Subfunção | Total de Despesas

Função/Subfunção - Intra	Execução da Despesa - Intra										
	DOTAÇÃO INICIAL	DOTAÇÃO ATUALIZADA (a)	DESPESAS EMPENHADAS NO BIMESTRE	DESPESAS EMPENHADAS ATÉ O BIMESTRE (b)	% (b/III b)	SALDO (c) = (a-b)	DESPESAS LIQUIDADAS NO BIMESTRE	DESPESAS LIQUIDADAS ATÉ O BIMESTRE (d)	% (d/III d)	SALDO (e) = (d-c)	INSCRITAS EM RESTOS A PAGAR NÃO PROCESSADOS (f)
DESPESAS (INTRA-ORÇAMENTÁRIAS) (II)	0,00	0,00	0,00	0,00	0,00	0,00	0,00	0,00	0,00	0,00	0,00
Legislação	0,00	0,00	0,00	0,00	0,00	0,00	0,00	0,00	0,00	0,00	0,00
Ação Legislativa											
Controle Externo											
FL01 - Administração Geral											
FL01 - Demais Subfunções											
Judiciária	0,00	0,00	0,00	0,00	0,00	0,00	0,00	0,00	0,00	0,00	0,00
Ação Judiciária											
Defesa do Interesse Público no Processo Judiciário											
FL02 - Administração Geral											
FL02 - Demais Subfunções											
Essencial à Justiça	0,00	0,00	0,00	0,00	0,00	0,00	0,00	0,00	0,00	0,00	0,00
Defesa da Ordem Jurídica											


Prefeitura Municipal de Souto Soares

 <p>Sistema de Informações Contábeis e Fiscais do Setor Público Brasileiro</p>	Relatório Resumido de Execução Orçamentária
	Prefeitura Municipal de Souto Soares - BA (Poder Executivo)
	Orçamentos Fiscal e da Seguridade Social
	CNPJ: 13922554000198
	Exercício: 2018
	Período de referência: 5º bimestre

RREO-Anexo 03 | Tabela 3.2 - Demonstrativo da Receita Corrente Líquida - Municípios

Especificação	Evolução da Receita Corrente Líquida												TOTAL (ÚLTIMOS 12 MESES)	PREVISÃO ATUALIZADA 2018
	<=05.15>	<=06.15>	<=07.15>	<=08.15>	<=09.15>	<=10.15>	<=11.15>	<=12.15>	<=01.15>	<=02.15>	<=03.15>	<=04.15>		
RECEITAS CORRENTES (I)	3.051.958,49	4.228.659,86	2.870.387,71	4.252.456,31	3.193.887,26	3.131.698,91	30.569.187,51	4.053.524,11	3.847.364,42	3.692.354,44	3.139.259,85	3.527.794,89	69.256.105,16	53.871.505,20
Impostos, Taxas e Contribuições de Melhoria	149.324,79	212.385,91	126.856,63	114.603,36	287.664,96	116.044,23	61.681,52	132.764,76	129.126,64	129.126,64	129.126,64	129.126,64	1.782.289,94	1.887.000,20
IPFU	10.061,30	2.130,97					1.252,10	128,18					48,73	3.654,65
ISS	31.632,26	19.199,30	25.702,62	21.626,49	11.259,14	46.121,64	43.156,30	31.264,79	12.305,44	18.022,82			260.501,40	750.610,00
ITBI														21.852,50
IRPF	82.118,12	89.611,41	282.287,44	96.217,74	44.094,67	147.025,94	89.962,35	93.433,12	65.572,33	156.302,85			1.121.146,97	694.475,00
Outras Impostas, Taxas e Contribuições de Melhoria	149.324,79	212.385,91	3.056,00	3.726,70	44,50	5.079,41	5.079,41	35,00	4.382,20	2.162,00	5.051,28		385.882,73	56.180,00
Contribuições														0,00
Receita Patrimonial	3.819,50	2.919,06	7.597,24	4.854,43	5.773,24	4.772,28	100.769,29	133.954,69	141.053,21	141.053,89	131.554,93	152.452,80	631.480,56	156.688,00
Resultados de Aliações Financeiras													824.142,05	156.688,00
Outras Receitas Patrimoniais	3.819,50	2.919,06	7.597,24	4.854,43	5.773,24	4.772,28	100.769,29	133.954,69	141.053,21	141.053,89	131.554,93	152.452,80	6.734,55	2.000,00
Receita Agropecuária														0,00
Receita Industrial														0,00
Receita de Serviços	110.051,90												129.201,43	1.268.585,00
Transferências Correntes	2.786.333,49	4.012.308,46	2.733.031,13	4.132.816,00	2.866.169,46	3.005.259,51	30.408.790,90	3.729.796,72	3.484.154,46	3.241.299,21	2.628.228,04	2.949.526,51	66.302.363,51	50.328.405,00
Cota-Parte do FPM	1.422.602,21	1.860.914,63	1.279.113,31	1.341.132,81	1.460.871,24	1.540.624,16	1.774.160,80	1.718.809,82	899.292,81	1.130.268,46			14.376.796,29	17.683.085,00
Cota-Parte do ICMS	213.224,29	201.766,39	212.888,94	205.486,24	289.083,52	217.088,46	280.313,38	225.086,36	283.675,08	304.545,40			2.300.900,07	5.214.955,00
Cota-Parte do IPVA	9.489,21	6.056,20	13.649,72	15.765,09	17.833,08	24.179,85	24.179,85	26.232,07	20.242,01	17.638,79			173.622,11	436.480,00
Cota-Parte do ITR	98,25		99,87	11,18	107,22	84,51	80,38	122,84	829,95	1.213,17			2.474,26	228.000,00
Transferências da LC nº 87/1996	794,99	794,99	794,99	794,99	794,99	794,99	794,99	794,99	794,99	794,99			7.949,90	8.200,00
Transferências da LC nº 87/1999	12.954,15	2.287,88	1.908,20	11.216,44	2.078,20	2.280,04	11.174,44	2.075,15	2.074,85	2.165,99			39.254,41	171.380,00
Transferências do FUNDEB	736.197,29	1.079.379,28	916.464,61	688.796,32	27.374.456,24	568.893,62	688.879,13	1.045.182,70	942.645,01	1.009.193,23			17.454.478,00	
Outras Transferências Correntes	2.786.333,49	4.012.308,46	307.429,68	447.114,63	477.300,82	730.974,41	1.005.566,32	951.944,40	496.872,24	624.275,48	722.988,34	437.340,97	13.071.064,24	9.129.820,00
Outras Receitas Correntes	2.448,81	232,23	2.610,86	5,50	3.622,88		60.632,50	60.632,50		17.944,63			268.758,72	60.770,00
DEDUÇÕES (II)	280.617,06	388.213,60	335.307,86	421.628,75	301.308,83	312.834,34	386.133,87	356.532,40	289.796,73	314.355,04	256.116,65	290.977,64	3.911.824,77	4.788.422,00
Contrib. do Setor para o Plano de Previdência														0,00
Contribuição Fiscal sobre Regimes Previdência	280.617,06	388.213,60	335.307,86	421.628,75	301.308,83	312.834,34	386.133,87	356.532,40	289.796,73	314.355,04	256.116,65	290.977,64	3.911.824,77	4.788.422,00
RECEITA CORRENTE LÍQUIDA (III) = (I) - (II)	2.771.341,43	3.840.446,26	2.535.089,85	3.830.827,56	2.892.588,43	2.818.864,57	30.183.053,64	3.697.001,71	3.578.167,69	3.387.999,40	2.883.103,00	3.000.787,05	65.344.280,39	48.883.083,20

Prefeitura Municipal de Souto Soares

 <p>Sistema de Informações Contábeis e Fiscais do Setor Público Brasileiro TESOURO NACIONAL</p>	Relatório Resumido de Execução Orçamentária
	Prefeitura Municipal de Souto Soares - BA (Poder Executivo)
	Orçamentos Fiscal e da Seguridade Social
	CNPJ: 13922554000198
	Exercício: 2018
	Período de referência: 5º bimestre

RREO-Anexo 04 | Tabela 4 - Demonstrativo das Receitas e Despesas Previdenciárias do RPPS

Aportes de Recursos para o Plano Financeiro do RPPS	Aportes de Recursos
	APORTES REALIZADOS
Aportes de Recursos para o Regime Próprio de Previdência do Servidor	-
Recursos para Cobertura de Insuficiências Financeiras	
Recursos para Formação de Reserva	


RREO-Anexo 04 | Tabela 4 - Demonstrativo das Receitas e Despesas Previdenciárias do RPPS

Notas Explicativas	Valores
	31/10/2018
Notas Explicativas	-
Notas Explicativas	

RREO-Anexo 06 | Tabela 6.3 - Demonstrativo dos Resultados Primário e Nominal - Municípios

Cálculo Acima da Linha - Receitas Primárias	Receita Orçamentária	
	PREVISÃO ATUALIZADA	Até o Bimestre / 2018 RECEITAS REALIZADAS (a)
Cálculo Acima da Linha - Receitas Primárias	-	-
RECEITAS CORRENTES (I)	48.883.083,20	58.730.496,87
Impostos, Taxas e Contribuições de Melhoria	1.607.060,20	1.424.379,24
IPTU	93.960,00	18.668,84
ISS	750.810,00	260.501,40
ITBI	21.855,20	
IRRF	684.475,00	1.121.146,97
Outros Impostos, Taxas e Contribuições de Melhoria	56.160,00	24.062,03
Contribuições	10.000,00	
Receita Patrimonial	198.685,00	824.742,00
Aplicações Financeiras (II)	198.685,00	824.742,00
Outras Receitas Patrimoniais	2.000,00	
Transferências Correntes	45.737.983,00	56.258.127,42
Cota-Parte do FPM	14.306.468,00	11.648.642,27
Cota-Parte do ICMS	4.171.964,00	1.912.720,27
Cota-Parte do IPVA	349.192,00	138.426,35
Cota-Parte do ITR	182.400,00	1.979,50
Transferências da LC 87/1996	6.560,00	6.360,00
Transferências da LC nº 61/1989	137.104,00	21.007,04
Transferências do FUNDEB	17.454.475,00	36.382.851,29
Outras Transferências Correntes	9.129.820,00	6.146.140,70
Demais Receitas Correntes	1.329.355,00	223.248,21
Outras Receitas Financeiras (III)		
Receitas Correntes Restantes	1.329.355,00	223.248,21
RECEITAS PRIMÁRIAS CORRENTES (IV) = (I - II - III)	48.686.398,20	57.905.754,87
RECEITAS DE CAPITAL (V)	1.545.999,80	1.921.131,84
Operações de Crédito (VI)	30.000,00	
Amortização de Empréstimos (VII)		
Alienação de Bens	22.000,00	0,00
Receitas de Alienação de Investimentos Temporários (VIII)	22.000,00	
Receitas de Alienação de Investimentos Permanentes (IX)		
Outras Aliações de Bens		
Transferências de Capital	1.493.999,80	1.921.131,84
Convênios	993.999,80	922.307,16
Outras Transferências de Capital	500.000,00	998.824,68
Outras Receitas de Capital	0,00	0,00
Outras Receitas de Capital Não Primárias (X)		
Outras Receitas de Capital Primárias		
RECEITAS PRIMÁRIAS DE CAPITAL (XI) = (V - VI - VII - IX - X)	1.493.999,80	1.921.131,84
RECEITA PRIMÁRIA TOTAL (XII) = (IV + XI)	50.180.398,00	59.826.886,71


Prefeitura Municipal de Souto Soares

 <p>Sistema de Informações Contábeis e Fiscais do Setor Público Brasileiro</p> <p>TESOURO NACIONAL</p>	Relatório Resumido de Execução Orçamentária
	Prefeitura Municipal de Souto Soares - BA (Poder Executivo)
	Orçamentos Fiscal e da Seguridade Social
	CNPJ: 13922554000198
	Exercício: 2018
Período de referência: 5º bimestre	

RREO-Anexo 06 | Tabela 6.3 - Demonstrativo dos Resultados Primário e Nominal - Municípios

Cálculo Acima da Linha - Despesas Primárias	Despesa Orçamentária					
	DOTAÇÃO ATUALIZADA	DESPESAS EMPENHADAS	DESPESAS LIQUIDADAS	Até o Bimestre / 2018		
				DESPESAS PAGAS (a)	RESTOS A PAGAR PROCESSADOS PAGOS (b)	RESTOS A PAGAR NÃO PROCESSADOS LIQUIDADOS
Cálculo Acima da Linha - Despesas Primárias	-	-	-	-	-	-
DESPESAS CORRENTES (XIII)	47.640.640,37	38.620.992,84	31.200.226,67	30.710.918,63	0,00	0,00
Pessoal e Encargos Sociais	28.077.869,72	25.233.340,75	20.592.193,83	20.587.797,43		
Juros e Encargos da Dívida (XIV)	8.000,00					
Outras Despesas Correntes	19.554.770,65	13.387.652,09	10.608.032,84	10.123.121,20		
DESPESAS PRIMÁRIAS CORRENTES (XV) = (XIII - XIV)	47.632.640,37	38.620.992,84	31.200.226,67	30.710.918,63	0,00	0,00
DESPESAS DE CAPITAL (XVI)	3.420.071,80	2.327.858,34	2.253.181,36	1.943.725,94	0,00	0,00
Investimentos	3.420.071,80	2.327.858,34	2.253.181,36	1.943.725,94		
Inversões Financeiras	0,00	0,00	0,00	0,00	0,00	0,00
Concessão de Empréstimos e Financiamentos (XVII)						
Aquisição de Título de Capital já Integralizado (XVIII)						
Aquisição de Título de Crédito (XX)						
Demais Inversões Financeiras						
Amortização da Dívida (XX)	500.000,00	499.000,00	428.664,58	428.664,58		
DESPESAS PRIMÁRIAS DE CAPITAL (XXI) = (XVI - XVII - XVIII - XIX - XX)	3.420.071,80	2.327.858,34	2.253.181,36	1.943.725,94	0,00	0,00
RESERVA DE CONTINGÊNCIA (XXII)	320,83					
DESPESA PRIMÁRIA TOTAL (XXIII) = (XV + XXI + XXII)	51.053.033,00	40.948.851,18	33.453.408,03	32.654.644,57	0,00	0,00

Prefeitura Municipal de Souto Soares

 <p>Sistema de Informações Contábeis e Fiscais do Setor Público Brasileiro TESOURO NACIONAL</p>	Relatório Resumido de Execução Orçamentária
	Prefeitura Municipal de Souto Soares - BA (Poder Executivo)
	Orçamentos Fiscal e da Seguridade Social
	CNPJ: 13922554000198
	Exercício: 2018
	Período de referência: 5º bimestre

RREO-Anexo 06 | Tabela 6.3 - Demonstrativo dos Resultados Primário e Nominal - Municípios

Resultado Primário - Acima da Linha	Até o Bimestre / 2018
	VALOR INCORRIDO
Resultado Primário - Acima da Linha	-
RESULTADO PRIMÁRIO - Acima da Linha (XXIV) = (XIIa - (XXIIIa + XXIIIb + XXIIIc))	27.172.242,14

RREO-Anexo 06 | Tabela 6.3 - Demonstrativo dos Resultados Primário e Nominal - Municípios

Meta Fiscal para o Resultado Primário	Valor Realizado no Período
	VALOR CORRENTE
Meta Fiscal para o Resultado Primário	-
Meta fixada no Anexo de Metas Fiscais da LDO para o exercício de referência	

RREO-Anexo 06 | Tabela 6.3 - Demonstrativo dos Resultados Primário e Nominal - Municípios

Juros Nominais	Até o bimestre 2018
	VALOR INCORRIDO
Juros Nominais	-
JUROS E ENCARGOS ATIVOS (XXV)	824.742,00
JUROS E ENCARGOS PASSIVOS (XXVI)	0,00

RREO-Anexo 06 | Tabela 6.3 - Demonstrativo dos Resultados Primário e Nominal - Municípios

Resultado Nominal - Acima da Linha	Até o Bimestre / 2018
	VALOR INCORRIDO
Resultado Nominal - Acima da Linha	-
RESULTADO NOMINAL - Acima da Linha (XXVII) = XXIV + (XXV - XXVI)	27.996.984,14

RREO-Anexo 06 | Tabela 6.3 - Demonstrativo dos Resultados Primário e Nominal - Municípios

Meta Fiscal para o Resultado Nominal	Valor Realizado no Período
	VALOR CORRENTE
Meta Fiscal para o Resultado Nominal	-
Meta fixada no Anexo de Metas Fiscais da LDO para o exercício de referência	

RREO-Anexo 06 | Tabela 6.3 - Demonstrativo dos Resultados Primário e Nominal - Municípios

Cálculo Abaixo da Linha - Dívida Consolidada Líquida	Saldo	
	Em 31/12/2017 (a)	Até o Bimestre (b)
Cálculo Abaixo da Linha - Dívida Consolidada Líquida	-	-
DÍVIDA CONSOLIDADA (XXVIII)	11.496.939,00	11.068.274,42
DEDUÇÕES (XXIX)	785.950,93	29.228.996,51
Disponibilidade de Caixa	785.950,93	29.228.996,51
Disponibilidade de Caixa Bruta	1.965.091,31	29.476.051,18
(-) Restos a Pagar Processados (XXX)	1.179.140,38	247.054,67
Demais Haveres Financeiros		
DÍVIDA CONSOLIDADA LÍQUIDA (XXXI) = (XXVIII - XXIX)	10.710.988,07	-18.160.722,09

RREO-Anexo 06 | Tabela 6.3 - Demonstrativo dos Resultados Primário e Nominal - Municípios

Resultado Nominal - Abaixo da Linha	Saldo
	Até o Bimestre / 2018
Resultado Nominal - Abaixo da Linha	-
RESULTADO NOMINAL - Abaixo da Linha (XXXII) = (XXXIa - XXXIb)	28.871.710,16


RREO-Anexo 06 | Tabela 6.3 - Demonstrativo dos Resultados Primário e Nominal - Municípios

Ajuste Metodológico	Até o bimestre 2018
	VALOR INCORRIDO
Ajuste Metodológico	-
VARIACÃO SALDO RPP = (XXXIII) = (XXXa - XXXb)	932.085,71
RECEITA DE ALIENAÇÃO DE INVESTIMENTOS PERMANENTES (IX)	
PASSIVOS RECONHECIDOS NA DC (XXXIV)	
OUTROS AJUSTES (XXXV)	
RESULTADO NOMINAL AJUSTADO - Abaixo da Linha (XXXVI) = (XXXII - XXXIII - IX + XXXIV + XXXV)	27.939.624,45

RREO-Anexo 06 | Tabela 6.3 - Demonstrativo dos Resultados Primário e Nominal - Municípios

Resultado Primário - Abaixo da Linha	Saldo
	Até o Bimestre / 2018
Resultado Primário - Abaixo da Linha	-

Prefeitura Municipal de Souto Soares

 <p>Sistema de Informações Contábeis e Fiscais do Setor Público Brasileiro TESOURO NACIONAL</p>	Relatório Resumido de Execução Orçamentária
	Prefeitura Municipal de Souto Soares - BA (Poder Executivo)
	Orçamentos Fiscal e da Seguridade Social
	CNPJ: 13922554000198
	Exercício: 2018
	Período de referência: 5º bimestre

Resultado Primário - Abaixo da Linha	Saldo
RESULTADO PRIMÁRIO - Abaixo da Linha (XXXVII) = XXXVI - (XXV - XXVI)	Até o Bimestre / 2018
	27.114.882,45


RREO-Anexo 06 | Tabela 6.3 - Demonstrativo dos Resultados Primário e Nominal - Municípios

Informações Adicionais	PREVISÃO ORÇAMENTÁRIA
	PREVISÃO ORÇAMENTÁRIA
Recursos Arrecadados em Exercícios Anteriores - RPPS	-
Superávit Financeiro Utilizado para Abertura e Reabertura de Créditos Adicionais	
Reserva Orçamentária do RPPS	

RREO-Anexo 06 | Tabela 6.3 - Demonstrativo dos Resultados Primário e Nominal - Municípios

Quadro Opcional - Receitas Primárias	Quadro destinado aos entes da federação que estabeleceram as metas fiscais para 2018 com base na metodologia definida na 7ª edição do MDF		
	PREVISÃO ATUALIZADA	RECEITAS REALIZADAS	
		Até o Bimestre / 2018	Até o Bimestre / 2017
Receita Primárias	-	-	-
RECEITA PRIMÁRIA TOTAL (VII) = (I + VI)			


Prefeitura Municipal de Souto Soares

 <p>Sistema de Informações Contábeis e Fiscais do Setor Público Brasileiro TESOURO NACIONAL</p>	Relatório Resumido de Execução Orçamentária
	Prefeitura Municipal de Souto Soares - BA (Poder Executivo)
	Orçamentos Fiscal e da Seguridade Social
	CNPJ: 13922554000198
	Exercício: 2018
Período de referência: 5º bimestre	

RREO-Anexo 06 | Tabela 6.3 - Demonstrativo dos Resultados Primário e Nominal - Municípios

Quadro Opcional - Despesas Primárias	DOTAÇÃO ATUALIZADA	Quadro destinado aos entes da federação que estabeleceram as metas fiscais para 2018 com base na metodologia definida na 7ª edição do MDF					
		DESPESAS EMPENHADAS		DESPESAS LIQUIDADAS		INSCRITAS EM RESTOS A PAGAR NÃO PROCESSADOS	
		Despesas Empenhadas Até o Bimestre / 2018	Despesas Empenhadas Até o Bimestre / 2017	Despesas Liquidadas Até o Bimestre / 2018	Despesas Liquidadas Até o Bimestre / 2017	Em 2018	Em 2017
Despesas Primárias	-	-	-	-	-	-	-
DESPESA PRIMÁRIA TOTAL (XVIII) = (IX + XV + XVI + XVII)							
RESULTADO PRIMÁRIO (XX) = (VI - XVIII)							

Prefeitura Municipal de Souto Soares

 <p>Sistema de Informações Contábeis e Fiscais do Setor Público Brasileiro TESOURO NACIONAL</p>	Relatório Resumido de Execução Orçamentária
	Prefeitura Municipal de Souto Soares - BA (Poder Executivo)
	Orçamentos Fiscal e da Seguridade Social
	CNPJ: 13922554000198
	Exercício: 2018
	Período de referência: 5º bimestre

RREO-Anexo 06 | Tabela 6.3 - Demonstrativo dos Resultados Primário e Nominal - Municípios

Quadro Opcional - Discriminação da Meta Fiscal de Resultado Primário	Quadro destinado aos entes da federação que estabeleceram as metas fiscais para 2018 com base na metodologia definida na 7ª edição do MDF	
	VALOR CORRENTE	
Discriminação da Meta Fiscal de Resultado Primário		
META DE RESULTADO PRIMÁRIO FIXADA NO ANEXO DE METAS FISCAIS DA LDO P/ O EXERCÍCIO DE REFERÊNCIA		-

RREO-Anexo 06 | Tabela 6.3 - Demonstrativo dos Resultados Primário e Nominal - Municípios

Quadro Opcional - Resultado Nominal	Quadro destinado aos entes da federação que estabeleceram as metas fiscais para 2018 com base na metodologia definida na 7ª edição do MDF	
	PERÍODO DE REFERÊNCIA	
	No Bimestre (VIc - VIb)	Até o Bimestre (VIc - VIa)
Resultado Nominal		
RESULTADO NOMINAL	-	-


RREO-Anexo 06 | Tabela 6.3 - Demonstrativo dos Resultados Primário e Nominal - Municípios

Quadro Opcional - Discriminação da Meta Fiscal de Resultado Nominal	Quadro destinado aos entes da federação que estabeleceram as metas fiscais para 2018 com base na metodologia definida na 7ª edição do MDF	
	VALOR CORRENTE	
Discriminação da Meta Fiscal de Resultado Nominal		
META DE RESULTADO NOMINAL FIXADA NO ANEXO DE METAS FISCAIS DA LDO P/ O EXERCÍCIO DE REFERÊNCIA		-

RREO-Anexo 06 | Tabela 6.3 - Demonstrativo dos Resultados Primário e Nominal - Municípios

Notas Explicativas	Valores	
	31/10/2018	
Notas Explicativas		
Notas Explicativas		-

Prefeitura Municipal de Souto Soares

 <p>Sistema de Informações Contábeis e Fiscais do Setor Público Brasileiro</p>	Relatório Resumido de Execução Orçamentária
	Prefeitura Municipal de Souto Soares - BA (Poder Executivo)
	Orçamentos Fiscal e da Seguridade Social
	CNPJ: 13922554000198
	Exercício: 2018
	Período de referência: 5º bimestre

RREO-Anexo 07 | Tabela 7.0 - Demonstrativo dos Restos à Pagar por Poder e Órgão - Municípios

Poder/Orgão	Poder/Orgão										
	RESTOS A PAGAR PROCESSADOS E NÃO PROCESSADOS LIQUIDADOS EM EXERCÍCIOS ANTERIORES					RESTOS A PAGAR NÃO PROCESSADOS					
	Inscritos		Pagos (C)	Cancelados (D)	Saldo = (A+B) - (C+D)	Inscritos		Liquidados (E)	Pagos (F)	Cancelados (G)	Saldo = (E+G) - (F+H)
RESTOS A PAGAR (EXCETO INTRA-ORÇAMENTARIOS) (I)	Em Exercícios Anteriores (A)	Em 31 de Dezembro de 2017 (B)				Em Exercícios Anteriores (E)	Em 31 de Dezembro de 2017 (G)				
PODER EXECUTIVO	0,00	1.176.140,36	932.085,71	0,00	247.054,67	0,00	1.176,58	0,00	0,00	0,00	1.176,58
PODER LEGISLATIVO	0,00	0,00	0,00	0,00	0,00	0,00	0,00	0,00	0,00	0,00	0,00
Câmara Municipal											
Tribunal de Contas do Município											
RESTOS A PAGAR (INTRA-ORÇAMENTARIOS) (H)											
TOTAL (I)+(H) = (L+K)	0,00	1.176.140,36	932.085,71	0,00	247.054,67	0,00	1.176,58	0,00	0,00	0,00	1.176,58

RREO-Anexo 07 | Tabela 7.0 - Demonstrativo dos Restos à Pagar por Poder e Órgão - Municípios

Poder/Orgão - Intra	Poder/Orgão - Intra										
	RESTOS A PAGAR PROCESSADOS E NÃO PROCESSADOS LIQUIDADOS EM EXERCÍCIOS ANTERIORES					RESTOS A PAGAR NÃO PROCESSADOS					
	Inscritos		Pagos (C)	Cancelados (D)	Saldo = (A+B) - (C+D)	Inscritos		Liquidados (E)	Pagos (F)	Cancelados (G)	Saldo = (E+G) - (F+H)
RESTOS A PAGAR (INTRA-ORÇAMENTARIOS) (I)	Em Exercícios Anteriores (A)	Em 31 de Dezembro de 2017 (B)				Em Exercícios Anteriores (E)	Em 31 de Dezembro de 2017 (G)				
PODER EXECUTIVO	0,00	0,00	0,00	0,00	0,00	0,00	0,00	0,00	0,00	0,00	
PODER LEGISLATIVO	0,00	0,00	0,00	0,00	0,00	0,00	0,00	0,00	0,00	0,00	
Câmara Municipal											
Tribunal de Contas do Município											
RESTOS A PAGAR (INTRA-ORÇAMENTARIOS) (H)											
TOTAL (I)+(H) = (L+K)	0,00	0,00	0,00	0,00	0,00	0,00	0,00	0,00	0,00	0,00	

Prefeitura Municipal de Souto Soares

PREFEITURA MUNICIPAL DE SOUTO SOARES

Relatório Resumido da Execução Orçamentária

Demonstrativos das Receitas e Despesas com Manutenção e Desenvolvimento do Ensino - MDE

Orçamentos Fiscal e da Seguridade Social

Período de Referência: 5º Bimestre/2018

RREO - ANEXO 8 (LDB, art. 72)

R\$ 1,00

RECEITAS DO ENSINO				
RECEITA RESULTANTE DE IMPOSTOS (caput do art. 212 da Constituição)	PREVISÃO INICIAL	PREVISÃO ATUALIZADA (a)	RECEITAS REALIZADAS	
			Até o Bimestre (b)	% (c) = (b/a) x 100
1- RECEITA DE IMPOSTOS	1.550.900,20	1.550.900,20	1.400.317,21	90,29
1.1- Receita Resultante do Imposto sobre a Propriedade Predial e Territorial Urbana - IPTU	93.960,00	93.960,00	18.668,84	19,87
1.1.1- IPTU	80.465,00	80.465,00	6.165,58	7,66
1.1.2- Multas, Juros de Mora, Dívida Ativa e Outros Encargos do IPTU	13.495,00	13.495,00	12.503,26	92,65
1.2- Receita Resultante do Imposto sobre Transmissão Inter Vivos- ITBI	21.855,20	21.855,20	0,00	0,00
1.2.1- ITBI	19.855,20	19.855,20	0,00	0,00
1.2.2- Multas, Juros de Mora, Dívida Ativa e Outros Encargos do ITBI	2.000,00	2.000,00	0,00	0,00
1.3- Receita Resultante do Imposto sobre Serviços de Qualquer Natureza - ISS	750.610,00	750.610,00	260.501,40	34,71
1.3.1- ISS	750.310,00	750.310,00	260.501,40	34,72
1.3.2- Multas, Juros de Mora, Dívida Ativa e Outros Encargos do ISS	300,00	300,00	0,00	0,00
1.4- Receita Resultante do Imposto de Renda Retido na Fonte - IRRF	684.475,00	684.475,00	1.121.146,97	163,80
1.5- Receita Resultante do Imposto Territorial Rural - ITR (CF, art. 153, §4º, inciso III)	0,00	0,00	0,00	0,00
1.5.1- ITR	0,00	0,00	0,00	0,00
1.5.2- Multas, Juros de Mora, Dívida Ativa e Outros Encargos do ITR	0,00	0,00	0,00	0,00
2- RECEITA DE TRANSFERÊNCIAS CONSTITUCIONAIS E LEGAIS	23.942.110,00	23.942.110,00	16.974.129,57	70,90
2.1- Cota-Parte FPM	17.883.085,00	17.883.085,00	14.378.766,20	80,40
2.1.1- Parcela referente à CF, art. 159, I, alínea b	17.883.085,00	0,00	0,00	0,00
2.1.2- Parcela referente à CF, art. 159, I, alínea d	0,00	17.883.085,00	14.378.766,20	80,40
2.1.3- Parcela referente à CF, art. 159, I, alínea e	0,00	0,00	0,00	0,00
2.2- Cota-Parte ICMS	5.214.955,00	5.214.955,00	2.390.900,07	45,85
2.3- ICMS-Desoneração - L.C. nº 87/1996	8.200,00	8.200,00	7.949,90	96,95
2.4- Cota-Parte IPI-Exportação	171.380,00	171.380,00	21.007,04	12,26
2.5- Cota-Parte ITR	228.000,00	228.000,00	2.474,25	1,09
2.6- Cota-Parte IPVA	436.490,00	436.490,00	173.032,11	39,64
2.7- Cota-Parte IOF-Ouro	0,00	0,00	0,00	0,00
3- TOTAL DA RECEITA DE IMPOSTOS (1 +	25.493.010,20	25.493.010,20	18.374.446,78	72,08

Prefeitura Municipal de Souto Soares

2)				RECEITAS REALIZADAS			
RECEITAS ADICIONAIS PARA FINANCIAMENTO DO ENSINO	PREVISÃO INICIAL	PREVISÃO ATUALIZADA (a)	Até o Bimestre (b)	% (c) = (b/a) x 100			
4- RECEITA DA APLICAÇÃO FINANCEIRA DE OUTROS RECURSOS DE IMPOSTOS VINCULADOS AO ENSINO	1.000,00	1.000,00	1,67	0,17			
5- RECEITA DE TRANSFERÊNCIAS DO FNDE	2.329.555,00	2.331.055,00	1.650.681,67	70,81			
5.1- Transferências do Salário-Educação	852.720,00	852.720,00	367.282,65	43,07			
5.2- Transferências Diretas PDDE	36.575,00	36.575,00	18.540,00	50,69			
5.3- Transferências Diretas PNAE	696.925,00	696.925,00	422.353,60	60,60			
5.4- Transferências Diretas PNATE	588.335,00	588.335,00	373.504,69	63,49			
5.5- Outras Transferências do FNDE	150.000,00	150.000,00	107.903,64	71,94			
5.6- Aplicação Financeira dos Recursos do FNDE	5.000,00	6.500,00	361.097,09	5.555,34			
6- RECEITA DE TRANSFERÊNCIAS DE CONVÊNIOS	211.000,00	215.500,00	90.763,95	42,12			
6.1- Transferências de Convênios	210.000,00	210.000,00	74.577,16	35,51			
6.2- Aplicação Financeira dos Recursos de Convênios	1.000,00	5.500,00	16.186,79	294,31			
7- RECEITA DE OPERAÇÕES DE CRÉDITO	0,00	10.000,00	0,00	0,00			
8- OUTRAS RECEITAS PARA FINANCIAMENTO DO ENSINO	670.090,00	250.000,00	203.824,68	81,53			
9- TOTAL DAS RECEITAS ADICIONAIS PARA FINANCIAMENTO DO ENSINO (4 + 5 + 6 + 7 + 8)	3.211.645,00	2.807.555,00	1.945.271,97	69,29			
FUNDEB							
RECEITAS DO FUNDEB	PREVISÃO INICIAL	PREVISÃO ATUALIZADA (a)	Até o Bimestre (b)	% (c) = (b/a) x 100			
10- RECEITAS DESTINADAS AO FUNDEB	4.788.422,00	4.788.422,00	3.244.994,14	67,77			
10.1- Cota-Parte FPM Destinada ao FUNDEB – (20% de 2.1.1)	3.576.617,00	3.576.617,00	2.730.123,93	76,33			
10.2- Cota-Parte ICMS Destinada ao FUNDEB – (20% de 2.2)	1.042.991,00	1.042.991,00	478.179,80	45,85			
10.3- ICMS-Desoneração Destinada ao FUNDEB – (20% de 2.3)	1.640,00	1.640,00	1.589,90	96,95			
10.4- Cota-Parte IPI-Exportação Destinada ao FUNDEB – (20% de 2.4)	34.276,00	34.276,00	0,00	0,00			
10.5- Cota-Parte ITR ou ITR Arrecadados Destinados ao FUNDEB – (20% de (1.5 + 2.5))	45.600,00	45.600,00	494,75	1,08			
10.6- Cota-Parte IPVA Destinada ao FUNDEB – (20% de 2.6)	87.298,00	87.298,00	34.605,76	39,64			
11- RECEITAS RECEBIDAS DO FUNDEB	17.469.475,00	17.469.475,00	10.726.444,82	61,40			
11.1- Transferências de Recursos do FUNDEB	12.512.830,00	12.512.830,00	7.740.079,88	61,86			
11.2- Complementação da União ao FUNDEB	4.891.645,00	4.891.645,00	2.582.317,83	52,79			
11.3- Receita de Aplicação Financeira dos Recursos do FUNDEB	65.000,00	65.000,00	404.047,11	621,61			
12- RESULTADO LÍQUIDO DAS TRANSFERÊNCIAS DO FUNDEB (11.1 – 10)	7.724.408,00	7.724.408,00	4.495.085,74	58,19			
ACRÉSCIMO RESULTANTE DAS TRANSFERÊNCIAS DO FUNDEB							
DESPESAS DO FUNDEB							
DESPESAS DO FUNDEB	DOTAÇÃO INICIAL	DOTAÇÃO ATUALIZADA (d)	DESPESAS EMPENHADAS		DESPESAS LIQUIDADAS		INSCRITAS EM RESTOS A PAGAR NÃO PROCESSADOS (i) = (e) - (g)
			Até o Bimestre (e)	% (f) = (e/d) x 100	Até o Bimestre (g)	% (h) = (g/d) x 100	
13- PAGAMENTO DOS PROFISSIONAIS DO	12.228.632,49	12.228.632,50	11.309.632,50	92,48	9.125.302,39	74,62	797.179,39

Prefeitura Municipal de Souto Soares

MAGISTÉRIO							
13.1- Com Educação Infantil	2.325.885,90	1.246.000,00	450.000,00	36,12	400.000,00	32,10	50.000,00
13.2- Com Ensino Fundamental	9.902.746,59	10.982.632,50	10.859.632,50	98,88	8.725.302,39	0,00	0,00
14- OUTRAS DESPESAS	0,00	5.240.842,50	2.722.567,71	51,95	1.925.388,32	36,74	0,00
14.1- Com Educação Infantil	0,00	834.200,00	494.000,00	59,22	414.622,00	49,70	79.378,00
14.2- Com Ensino Fundamental	0,00	4.406.642,50	2.228.567,71	50,57	1.510.766,32	34,28	717.801,39
15- TOTAL DAS DESPESAS DO FUNDEB (13 + 14)	12.228.632,49	17.469.475,00	14.032.200,21	80,32	11.050.690,71	63,26	2.981.509,50
DEDUÇÕES PARA FINS DE LIMITE DO FUNDEB							Valor
16- RESTOS A PAGAR INSCRITOS NO EXERCÍCIO SEM DISPONIBILIDADE FINANCEIRA DE RECURSOS DO FUNDEB							0,00
16.1 - FUNDEB 60%							0,00
16.2 - FUNDEB 40%							0,00
17- DESPESAS CUSTEADAS COM O SUPERÁVIT FINANCEIRO, DO EXERCÍCIO ANTERIOR, DO FUNDEB							0,00
17.1 - FUNDEB 60%							0,00
17.2 - FUNDEB 40%							0,00
18- TOTAL DAS DEDUÇÕES CONSIDERADAS PARA FINS DE LIMITE DO FUNDEB (16 + 17)							0,00
INDICADORES DO FUNDEB							Valor
19- TOTAL DAS DESPESAS DO FUNDEB PARA FINS DE LIMITE (15-18) _____¹							
19.1 - Mínimo de 60% do FUNDEB na remuneração do Magistério ¹ $(13 - (16.1 + 17.1)) / (11) \times 100\%$							85,07
19.2 - Máximo de 40% em Despesas com MDE, que não Remuneração do Magistério $(14 - (16.2 + 17.2)) / (11) \times 100\%$							17,95
19.3 - Máximo de 5% não Aplicado no Exercício $(100 - (19.1 + 19.2))\%$							-3,02
CONTROLE DA UTILIZAÇÃO DE RECURSOS NO EXERCÍCIO SUBSEQÜENTE							Valor
20 – RECURSOS RECEBIDOS DO FUNDEB EM 2017 QUE NÃO FORAM UTILIZADOS							0,98
21 – DESPESAS CUSTEADAS COM O SALDO DO ITEM 20 ATÉ O 1º TRIMESTRE DE 2018 _____²							0,00
MANUTENÇÃO E DESENVOLVIMENTO DO ENSINO – DESPESAS CUSTEADAS COM A RECEITA RESULTANTE DE							
IMPOSTOS E RECURSOS DO FUNDEB							
DESPESAS COM AÇÕES TÍPICAS DE MDE	DOTAÇÃO INICIAL	DOTAÇÃO ATUALIZADA (d)	DESPESAS EMPENHADAS		DESPESAS LIQUIDADAS		INSCRITAS EM RESTOS A PAGAR NÃO PROCESSADOS (i) = (e) - (g)
			Até o Bimestre (e)	% (f) = (e/d) x 100	Até o Bimestre (g)	% (h) = (g/d) x 100	
22- EDUCAÇÃO INFANTIL	0,00	2.160.800,00	985.896,80	45,63	829.425,92	38,39	156.470,88
22.1 - Creche	0,00	296.000,00	220.000,00	74,32	220.000,00	74,32	0,00
22.1.1 - Despesas Custeadas com Recursos do FUNDEB	0,00	270.000,00	220.000,00	81,48	220.000,00	81,48	0,00
22.1.2 - Despesas Custeadas com Outros Recursos de Impostos	0,00	26.000,00	0,00	0,00	0,00	0,00	0,00
22.2- Pré-escola	0,00	1.864.800,00	765.896,80	41,07	609.425,92	32,68	156.470,88
22.2.1 - Despesas Custeadas com Recursos do FUNDEB	0,00	1.810.200,00	724.000,00	40,00	594.622,00	32,85	129.378,00
22.2.2 - Despesas Custeadas com Outros Recursos de Impostos	0,00	54.600,00	41.896,80	76,73	14.803,92	27,11	27.092,88
23- ENSINO FUNDAMENTAL	9.902.746,59	17.428.847,00	14.659.188,01	84,11	11.458.263,26	65,74	3.200.924,75
23.1- Despesas Custeadas com Recursos do FUNDEB	9.902.746,59	15.389.275,00	13.088.200,21	85,05	10.236.068,71	66,51	2.852.131,50
23.2- Despesas Custeadas com Outros Recursos de Impostos	0,00	2.039.572,00	1.570.987,80	77,03	1.222.194,55	59,92	348.793,25
24- ENSINO MÉDIO	0,00	0,00	0,00	0,00	0,00	0,00	0,00

Prefeitura Municipal de Souto Soares

25- ENSINO SUPERIOR	0,00	0,00	0,00	0,00	0,00	0,00	0,00
26- ENSINO PROFISSIONAL NÃO INTEGRADO AO ENSINO REGULAR	0,00	0,00	0,00	0,00	0,00	0,00	0,00
27- OUTRAS	0,00	0,00	0,00	0,00	0,00	0,00	0,00
28- TOTAL DAS DESPESAS COM AÇÕES TÍPICAS DE MDE (22 + 23 + 24 + 25 + 26 + 27)	9.902.746,59	19.589.647,00	15.645.084,81	79,86	12.287.689,18	62,73	3.357.395,63
DEDUÇÕES CONSIDERADAS PARA FINS DE LIMITE CONSTITUCIONAL							Valor
29- RESULTADO LÍQUIDO DAS TRANSFERÊNCIAS DO FUNDEB = (12)							4.495.085,74
30- DESPESAS CUSTEADAS COM A COMPLEMENTAÇÃO DO FUNDEB NO EXERCÍCIO							0,00
32- DESPESAS CUSTEADAS COM O SUPERÁVIT FINANCEIRO, DO EXERCÍCIO ANTERIOR, DO FUNDEB							0,00
33- DESPESAS CUSTEADAS COM O SUPERÁVIT FINANCEIRO, DO EXERCÍCIO ANTERIOR, DE OUTROS RECURSOS DE IMPOSTOS							0,00
34- RESTOS A PAGAR INSCRITOS NO EXERCÍCIO SEM DISPONIBILIDADE FINANCEIRA DE RECURSOS DE IMPOSTOS VINCULADOS AO ENSINO _____ 4							0,00
35- CANCELAMENTO, NO EXERCÍCIO, DE RESTOS A PAGAR INSCRITOS COM DISPONIBILIDADE FINANCEIRA DE RECURSOS DE IMPOSTOS VINCULADOS AO ENSINO = (45 g)							0,00
36- TOTAL DAS DEDUÇÕES CONSIDERADAS PARA FINS DE LIMITE CONSTITUCIONAL							4.495.085,74
(29 + 30 + 32 + 33 + 34 + 35)⁶							7.792.603,44
37- TOTAL DAS DESPESAS PARA FINS DE LIMITE ((22 + 23) - (36))⁶							42,41
38- PERCENTUAL DE APLICAÇÃO EM MDE SOBRE A RECEITA LÍQUIDA DE IMPOSTOS ((37) / (3) x 100) % 6 - LIMITE CONSTITUCIONAL 25% ⁵							42,41
OUTRAS INFORMAÇÕES PARA CONTROLE							
OUTRAS DESPESAS CUSTEADAS COM RECEITAS ADICIONAIS PARA FINANCIAMENTO DO ENSINO	DOTAÇÃO INICIAL	DOTAÇÃO ATUALIZADA (d)	DESPESAS EMPENHADAS		DESPESAS LIQUIDADAS		INSCRITAS EM RESTOS A PAGAR NÃO PROCESSADOS (i) = (e) - (g)
			Até o Bimestre (e)	% (f) = (e/d) x 100	Até o Bimestre (g)	% (h) = (g/d) x 100	
39- DESPESAS CUSTEADAS COM A APLICAÇÃO FINANCEIRA DE OUTROS RECURSOS DE IMPOSTOS VINCULADOS AO ENSINO	0,00	0,00	0,00	0,00	0,00	0,00	0,00
40- DESPESAS CUSTEADAS COM A CONTRIBUIÇÃO SOCIAL DO SALÁRIO-EDUCAÇÃO	0,00	854.220,00	419.210,15	49,08	362.100,20	42,39	57.109,95
41- DESPESAS CUSTEADAS COM OPERAÇÕES DE CRÉDITO	0,00	0,00	0,00	0,00	0,00	0,00	0,00
42- DESPESAS CUSTEADAS COM OUTRAS RECEITAS PARA FINANCIAMENTO DO ENSINO	0,00	2.867.925,00	2.412.012,06	84,10	1.811.023,10	63,15	600.988,96
43- TOTAL DAS OUTRAS DESPESAS CUSTEADAS COM RECEITAS ADICIONAIS PARA FINANCIAMENTO DO ENSINO (39 + 40 + 41 + 42)	0,00	3.722.145,00	2.831.222,21	76,06	2.173.123,30	58,38	658.098,91
44- TOTAL GERAL DAS DESPESAS COM EDUCAÇÃO (28 + 43)	9.902.746,59	23.311.792,00	18.476.307,02	79,26	14.460.812,48	62,03	4.015.494,54
RESTOS A PAGAR INSCRITOS COM DISPONIBILIDADE FINANCEIRA DE RECURSOS DE IMPOSTOS VINCULADOS AO ENSINO					SALDO ATÉ O BIMESTRE	CANCELADO EM 2018(g)	
45- RESTOS A PAGAR DE DESPESAS COM MDE					3.567.267,11	0,00	
45.1- Executadas com Recursos de Impostos Vinculados ao Ensino					498.537,79	0,00	
45.2- Executadas com Recursos do FUNDEB					3.068.729,32	0,00	
CONTROLE DA DISPONIBILIDADE FINANCEIRA					FUNDEB	SALÁRIO EDUCAÇÃO	
46- SALDO FINANCEIRO EM 31 DE DEZEMBRO DE 2017					328.091,67	459.802,74	
47- (+) INGRESSO DE RECURSOS ATÉ O BIMESTRE					10.322.397,71	367.282,65	

Prefeitura Municipal de Souto Soares

48- (-) PAGAMENTOS EFETUADOS ATÉ O BIMESTRE	11.050.690,71	362.100,20
48.1- Orçamento do Exercício	11.050.690,71	362.100,20
48.2- Restos a Pagar	0,00	0,00
49- (+) RECEITA DE APLICAÇÃO FINANCEIRA DOS RECURSOS ATÉ O BIMESTRE	404.047,11	321,35
50- (=) DISPONIBILIDADE FINANCEIRA ATÉ O BIMESTRE	3.845,78	465.306,54
51- (+) AJUSTES	0,00	0,00
51.1- Retenções	0,00	0,00
51.2- Conciliação Bancária	0,00	0,00
52- (=) SALDO FINANCEIRO CONCILIADO	3.845,78	465.306,54

FONTE: Sistema de Contabilidade Pública, Unidade Responsável : PREFEITURA MUNICIPAL DE SOUTO SOARES

¹Limites mínimos anuais a serem cumpridos no encerramento do exercício.

²Art. 21, § 2º, Lei 11.494/2007: "Até 5% dos recursos recebidos à conta dos Fundos, inclusive relativos à complementação da União recebidos nos termos do §1º do art. 6º desta Lei, poderão ser utilizados no 1º trimestre do exercício imediatamente subsequente, mediante abertura de crédito adicional."

³Caput do art. 212 da CF/1988.


⁴ Os valores referentes à parcela dos Restos a Pagar inscritos sem disponibilidade financeira vinculada à educação deverão ser informados somente no RREO do último bimestre do exercício.

⁵Limites mínimos anuais a serem cumpridos no encerramento do exercício, no âmbito de atuação prioritária, conforme LDB, art. 11, V.

⁶ Nos cinco primeiros bimestres do exercício o acompanhamento poderá ser feito com base na despesa empenhada ou na despesa liquidada. No último bimestre do exercício, o valor deverá corresponder ao total da despesa empenhada.

⁷Essa coluna poderá ser apresentada somente no último bimestre

Prefeitura Municipal de Souto Soares

 <p>Sistema de Informações Contábeis e Fiscais do Setor Público Brasileiro TESOURO NACIONAL</p>	Relatório Resumido de Execução Orçamentária
	Prefeitura Municipal de Souto Soares - BA (Poder Executivo)
	Orçamentos Fiscal e da Seguridade Social
	CNPJ: 13922554000198
	Exercício: 2018
	Período de referência: 5º bimestre


RREO-Anexo 07 | Tabela 7.0 - Demonstrativo dos Restos à Pagar por Poder e Órgão - Municípios

Notas Explicativas	Valores
	31/10/2018
Notas Explicativas	-
Notas Explicativas	-

RREO-Anexo 13 | Tabela 13.0 - Demonstrativo das Parcerias Público-Privadas

Impactos das Contratações de PPP	Especificação de PPP		
	SALDO TOTAL EM 31 DE DEZEMBRO DE 2017	REGISTROS EFETUADOS EM 2018	
		No Bimestre	Até o Bimestre
Impactos das Contratações de PPP	-	-	-
TOTAL DE ATIVOS	0,00	0,00	0,00
Ativos Constituídos pela SPE			
TOTAL DE PASSIVOS	0,00	0,00	0,00
Obrigações decorrentes de Ativos Constituídos pela SPE			
Provisões de PPP			
Outros Passivos			
ATOS POTENCIAIS PASSIVOS	0,00	0,00	0,00
Obrigações Contratuais			
Riscos não Provisionados			
Garantias Concedidas			
Outros Passivos Contingentes			

Prefeitura Municipal de Souto Soares

 Sistema de Informações Contábeis e Fiscais do Setor Público Brasileiro TESOURO NACIONAL	Relatório Resumido de Execução Orçamentária
	Prefeitura Municipal de Souto Soares - BA (Poder Executivo)
	Orçamentos Fiscal e da Seguridade Social
	CNPJ: 13922554000198
	Exercício: 2018
Período de referência: 5º bimestre	

RREO-Anexo 13 | Tabela 13.0 - Demonstrativo das Parcerias Público-Privadas | Do Ente Federado, exceto estatais não dependentes (I)

Despesas de PPP	Despesas de PPP										
	EXERCÍCIO ANTERIOR	EXERCÍCIO CORRENTE (EC)	<EC + 1>	<EC + 2>	<EC + 3>	<EC + 4>	<EC + 5>	<EC + 6>	<EC + 7>	<EC + 8>	<EC + 9>


RREO-Anexo 13 | Tabela 13.0 - Demonstrativo das Parcerias Público-Privadas | Das Estatais Não-Dependentes

Despesas de PPP das Estatais Não-dependentes	Despesas de PPP										
	EXERCÍCIO ANTERIOR	EXERCÍCIO CORRENTE (EC)	<EC + 1>	<EC + 2>	<EC + 3>	<EC + 4>	<EC + 5>	<EC + 6>	<EC + 7>	<EC + 8>	<EC + 9>

RREO-Anexo 13 | Tabela 13.0 - Demonstrativo das Parcerias Público-Privadas

Total das Despesas de PPP	Despesas de PPP										
	EXERCÍCIO ANTERIOR	EXERCÍCIO CORRENTE (EC)	<EC + 1>	<EC + 2>	<EC + 3>	<EC + 4>	<EC + 5>	<EC + 6>	<EC + 7>	<EC + 8>	<EC + 9>
TOTAL DAS DESPESAS											
PPP A CONTRATAR (I)											
RECEITA CORRENTE LÍQUIDA (RCL) (III)											
TOTAL DAS DESPESAS CONSIDERADAS PARA O LIMITE (IV = I + II)											
TOTAL DAS DESPESAS / RCL (%) (V) = (IV) / (III)											

Prefeitura Municipal de Souto Soares

 <p>Sistema de Informações Contábeis e Fiscais do Setor Público Brasileiro TESOURO NACIONAL</p>	Relatório Resumido de Execução Orçamentária
	Prefeitura Municipal de Souto Soares - BA (Poder Executivo)
	Orçamentos Fiscal e da Seguridade Social
	CNPJ: 13922554000198
	Exercício: 2018
	Período de referência: 5º bimestre

RREO-Anexo 13 | Tabela 13.0 - Demonstrativo das Parcerias Público-Privadas

Notas Explicativas	Valores
	31/10/2018
Notas Explicativas	-
Notas Explicativas	-

RREO-Anexo 14 | Tabela 14.0 - Demonstrativo Simplificado do Relatório Resumido da Execução Orçamentária - Estados, DF e Municípios

Balanco Orçamentário	Valores
	Até o Bimestre
Balanco Orçamentário	-
RECEITAS	
Previsão Inicial	50.429.083,00
Previsão Atualizada	50.429.083,00
Receitas Realizadas	60.651.628,71
Déficit Orçamentário	
Saldos de Exercícios Anteriores (Utilizados para Créditos Adicionais)	
DESPESAS	
Dotação Inicial	50.429.083,00
Créditos Adicionais	
Dotação Atualizada	51.561.033,00
Despesas Empenhadas	41.447.851,18
Despesas Liquidadas	33.882.072,61
Despesas Pagas	33.083.309,15
Superávit Orçamentário	26.769.556,10

RREO-Anexo 14 | Tabela 14.0 - Demonstrativo Simplificado do Relatório Resumido da Execução Orçamentária - Estados, DF e Municípios

Despesas por Função/Subfunção	Valores
	Até o Bimestre
Despesas por Função/Subfunção	-
Despesas Empenhadas	41.447.851,18
Despesas Liquidadas	33.882.072,61

RREO-Anexo 14 | Tabela 14.0 - Demonstrativo Simplificado do Relatório Resumido da Execução Orçamentária - Estados, DF e Municípios

Receita Corrente Líquida - RCL	Valores
	Até o Bimestre
Receita Corrente Líquida - RCL	-
Receita Corrente Líquida	65.344.280,39

RREO-Anexo 14 | Tabela 14.0 - Demonstrativo Simplificado do Relatório Resumido da Execução Orçamentária - Estados, DF e Municípios

Receitas e Despesas do Regime Próprio de Previdência dos Servidores	Valores
	Até o Bimestre
Receitas e Despesas do Regime Próprio de Previdência dos Servidores	-
Regime Próprio de Previdência dos Servidores - PLANO PREVIDENCIÁRIO	
Receitas Previdenciárias Realizadas	
Despesas Previdenciárias Liquidadas	
Resultado Previdenciário	0,00
Regime Próprio de Previdência dos Servidores - PLANO FINANCEIRO	
Receitas Previdenciárias Realizadas	
Despesas Previdenciárias Liquidadas	
Resultado Previdenciário	0,00


RREO-Anexo 14 | Tabela 14.0 - Demonstrativo Simplificado do Relatório Resumido da Execução Orçamentária - Estados, DF e Municípios

Resultados Nominal e Primário	Verificação das Metas dos Resultados Nominal e Primário		
	Meta Fixada no Anexo de Metas Fiscais da LDO (a)	Resultado Apurado até o Bimestre (b)	% em Relação à Meta (b/a)
Resultados Nominal e Primário	-	-	-
Resultado Nominal - Acima da Linha		27.996.984,14	
Resultado Primário - Acima da Linha		27.172.242,14	

RREO-Anexo 14 | Tabela 14.0 - Demonstrativo Simplificado do Relatório Resumido da Execução Orçamentária - Estados, DF e Municípios

Restos a Pagar por Poder e Ministério Público	Estágios dos Restos a Pagar			
	Inscrição	Cancelamento Até o Bimestre	Pagamento Até o Bimestre	Saldo a Pagar
Restos a Pagar por Poder e Ministério Público	-	-	-	-
RESTOS A PAGAR PROCESSADOS	1.179.140,38	0,00	932.085,71	247.054,67
Poder Executivo	1.179.140,38		932.085,71	247.054,67
Poder Legislativo				
Poder Judiciário				

Prefeitura Municipal de Souto Soares

 <p>Sistema de Informações Contábeis e Fiscais do Setor Público Brasileiro TESOURO NACIONAL</p>	Relatório Resumido de Execução Orçamentária
	Prefeitura Municipal de Souto Soares - BA (Poder Executivo)
	Orçamentos Fiscal e da Seguridade Social
	CNPJ: 13922554000198
	Exercício: 2018
Período de referência: 5º bimestre	

Restos a Pagar por Poder e Ministério Público	Estágios dos Restos a Pagar			
	Inscrição	Cancelamento Até o Bimestre	Pagamento Até o Bimestre	Saldo a Pagar
Ministério Público				
Defensoria Pública				
RESTOS A PAGAR NÃO PROCESSADOS	1.795,58	0,00	0,00	1.795,58
Poder Executivo	1.795,58		0,00	1.795,58
Poder Legislativo				
Poder Judiciário				
Ministério Público				
Defensoria Pública				
TOTAL	1.180.935,96	0,00	932.085,71	248.850,25

RREO-Anexo 14 | Tabela 14.0 - Demonstrativo Simplificado do Relatório Resumido da Execução Orçamentária - Estados, DF e Municípios

Despesas com Manutenção e Desenvolvimento do Ensino	Valor Apurado Até o Bimestre	Apuração das Despesas com Ensino	
		Limites Constitucionais Anuais	
		% Mínimo a Aplicar no Exercício	% Aplicado Até o Bimestre
Despesas com Manutenção e Desenvolvimento do Ensino	-	-	-
Mínimo Anual de <18% / 25%> das Receitas de Impostos na Manutenção e Desenvolvimento do Ensino			
Mínimo Anual de 60% do FUNDEB na Remuneração do Magistério com Ensino Fundamental e Médio			
Mínimo Anual de 60% do FUNDEB na Remuneração do Magistério com Educação Infantil e Ensino Fundamental			
Complementação da União ao FUNDEB			

RREO-Anexo 14 | Tabela 14.0 - Demonstrativo Simplificado do Relatório Resumido da Execução Orçamentária - Estados, DF e Municípios

Receitas de Operações de Crédito e Despesas de Capital	Apuração das Receitas de Operações de Crédito e Despesas de Capital	
	Valor Apurado Até o Bimestre	Saldo Não Realizado
Receitas de Operações de Crédito e Despesas de Capital	-	-
Receitas de Operações de Crédito		
Despesa de Capital Líquida		

RREO-Anexo 14 | Tabela 14.0 - Demonstrativo Simplificado do Relatório Resumido da Execução Orçamentária - Estados, DF e Municípios

Projeção Atuarial dos Regimes de Previdência	Exercício de Apuração			
	Exercício	10º Exercício	20º Exercício	35º Exercício
Projeção Atuarial dos Regimes de Previdência	-	-	-	-
Plano Previdenciário				
Receitas Previdenciárias				
Despesas Previdenciárias				
Resultado Previdenciário	0,00	0,00	0,00	0,00
Plano Financeiro				
Receitas Previdenciárias				
Despesas Previdenciárias				
Resultado Previdenciário	0,00	0,00	0,00	0,00

RREO-Anexo 14 | Tabela 14.0 - Demonstrativo Simplificado do Relatório Resumido da Execução Orçamentária - Estados, DF e Municípios

Receita da Alienação de Ativos e Aplicação dos Recursos	Apuração da Receita da Alienação de Ativos e Aplicação dos Recursos	
	Valor Apurado Até o Bimestre	Saldo a Realizar
Receita da Alienação de Ativos e Aplicação dos Recursos	-	-
Receita de Capital Resultante da Alienação de Ativos		
Aplicação dos Recursos da Alienação de Ativos		

RREO-Anexo 14 | Tabela 14.0 - Demonstrativo Simplificado do Relatório Resumido da Execução Orçamentária - Estados, DF e Municípios

Despesas com Ações e Serviços Públicos de Saúde	Valor Apurado Até o Bimestre	Apuração das Despesas com Saúde	
		Limites Constitucionais Anuais	
		% Mínimo a Aplicar no Exercício	% Aplicado Até o Bimestre
Despesas com Ações e Serviços Públicos de Saúde	-	-	-
Despesas com Ações e Serviços Públicos de Saúde Executadas com Recursos de Impostos			

RREO-Anexo 14 | Tabela 14.0 - Demonstrativo Simplificado do Relatório Resumido da Execução Orçamentária - Estados, DF e Municípios

Despesas de Caráter Continuado Derivadas de PPP	Valor Realizado no Período	
	Valor Apurado no Exercício Corrente	
Despesas de Caráter Continuado Derivadas de PPP	-	-
Total das Despesas/RCL (%)		

RREO-Anexo 14 | Tabela 14.0 - Demonstrativo Simplificado do Relatório Resumido da Execução Orçamentária - Estados, DF e Municípios