



Diário Oficial do **Município**

Prefeitura Municipal de Souto Soares

quinta-feira, 30 de maio de 2019

Ano IV - Edição nº 00340 | Caderno 1

Prefeitura Municipal de Souto Soares publica



Rua Eutacio Vieira Viana | 0 | Centro | Souto Soares-Ba

Prefeitura Municipal de Souto Soares

SUMÁRIO

- **RELAÇÃO DE INSCRITOS APTOS PARA A SEGUNDA FASE DO PROCESSO ELEITORAL PARA O CARGO DE CONSELHEIRO TUTELAR DE SOUTO SOARES**
- **RELATÓRIO DE GESTÃO FISCAL - 1º QUADRIMESTRE 2019.**
- **RELATÓRIO RESUMIDO DA EXECUÇÃO ORÇAMENTÁRIA - 2º BIMESTRE 2019.**
- **DECRETO FINANCEIRO Nº 04/2019 01/04/2019 - ABRE CRÉDITO SUPLEMENTAR NO VALOR TOTAL DE 1.270.050,00 (UM MILHÃO, DUZENTOS E SETENTA MIL E CINQUENTA REAIS) , PARA FINS QUE SE ESPECIFICA E DÁ OUTRAS PROVIDÊNCIAS.**

Prefeitura Municipal de Souto Soares

Outros



Conselho Municipal dos Direitos da Criança e do Adolescente de Souto Soares

RELAÇÃO DE INSCRITOS APTOS PARA A SEGUNDA FASE DO PROCESSO ELEITORAL PARA O CARGO DE CONSELHEIRO TUTELAR DE SOUTO SOARES

REFERENTE AO EDITAL Nº 001/2019

1 - O Conselho Municipal dos Direitos da Criança e do Adolescente de Souto Soares, Estado da Bahia, divulga relação de candidatos APTOS para a segunda fase do Processo de Escolha ao cargo de Conselheiro Tutelar, após análise de recurso realizada na reunião do dia 27 de maio de 2019, conforme abaixo relacionado:

| NÚMERO DE INSCRIÇÃO | NOME DO CANDIDATO | ENDEREÇO | RG |
|---------------------|--------------------------------|--------------------------------|-------------|
| 01 | Márcio Rufino Pinto | Rua da Liberdade, 252 | 24100891 |
| 02 | Fidélío Rocha Calista e Souza | Rua Luna Freire, 67 | 1130644200 |
| 03 | Damilton Araújo Nascimento | Rua Sitio da Palma, 66 | 1616840684 |
| 04 | Fabio Oliveira da Silva | Rua Nova Jerusalém, 60 | 2265017876 |
| 05 | Maria Arlete M. dos Santos | Fazenda Barriguda | 2044854015 |
| 06 | Paula Andreia de S. da Silva | Pça. Isabel Sampaio, 04 | 359343041 |
| 07 | Ana Cristina Macedo Souza | Rua Antonio Neves, 15 | 0819334014 |
| 08 | Romário Souza Martins | R. Severino Rodrigues, 107 | 1496112857 |
| 09 | Deusdete Souza dos A. Filho | Rua Idalina Pinto, 328 | 1130753913 |
| 10 | Jean Daniel de Sousa Oliveira | Rua Paraíso, 93 | 1191020053 |
| 11 | Maria Lucia Ana dos Santos | Rua do Contorno, sn | 0904602435 |
| 12 | Josemar Pereira Evangelista | Rua Antonio Neves, 15 | 0401884260 |
| 13 | Jardel Alves de Souza | Travessa 2 | 2085984649 |
| 14 | Elaine Rosa dos Santos | Rua Pau Brasil, 320 | 0969501021 |
| 15 | Sirlene Souza dos S. Anjos | R. Valdemar F. de Oliveira, 30 | 50176339-9 |
| 16 | Jaime Uique Marques Batista | Rua Pé de Vilão, 06 | 1130753590 |
| 17 | Joelma Maria de Novais | Pov. Segredo | 530804499 |
| 18 | Caio Santos Vieira | Rua José Costa, 147 | 14316747-29 |
| 19 | Eleni Novais dos Santos | Rua Jorge Amado, s/n | 1129915050 |
| 20 | Valternei Alves de Almeida | 2ª Travessa | 1191035751 |
| 21 | Ueslei Pereira Alves | Praça Isabel Sampaio, 438 | 2054017086 |
| 22 | Sandra Maria de Araújo | Povoado de Campo de Fora | 14905117278 |
| 23 | Joseane Oliveira S. de Souza | Povoado do Velho Chico | 1001838912 |
| 24 | Verônica da Silva Farias | Travessa Pedro Gaspar, 170 | 2072383676 |
| 25 | Veridiana Ferreira Evangelista | Rua Bernardinho Araújo, 123 | 0758489374 |
| 26 | Denise dos Santos Alves | Outro lado II | 1402944144 |
| 27 | Fabiana Martins dos Santos | Rua Glória Sampaio, 165 | 561213173 |
| 28 | Robério dos Santos Pereira | Rua Manoel Martins, 38 | 590177503 |
| 29 | Iann Thanara Alves Neves | Rua Idalina Pinto, 428 | 0841048649 |
| 30 | Adriana M. do Nascimento | Rua Diolino Pereira, 135 | 12034257 08 |
| 31 | Marcia Rosa dos Santos | Rua José Costa, 27 | 1013649540 |

Prefeitura Municipal de Souto Soares



Conselho Municipal dos Direitos da Criança e do Adolescente de Souto Soares

| | | | |
|----|-------------------------------|------------------------------|-------------|
| 32 | Beatriz Silva dos Santos | Rua de Cima | 2079154400 |
| 33 | Luzinete Apolinário de Souza | Rua Sitio da Plama, 10 | 1326081209 |
| 34 | Geisa Carla F. dos Santos | Rua Antonio Neves, 605 | 1600067247 |
| 35 | Dicinei Souza Santos | Povoado campo Novo | 1326079999 |
| 36 | Daiane de Souza Almeida | Povoado de Campo Novo | 1593669682 |
| 37 | Tania Alves dos Anjos | Rua Serverino Rodrigues, 193 | 14317045-71 |
| 38 | Paulo Sergio Moreira da Silva | Povoado de as Lagoas | 636848358 |
| 39 | Livia Rafaela Alves Ferreira | Rua Idalina Pinto, 348 | 1431704571 |
| 40 | Jorge Bonfim S. dos Santos | Rua Gloria Sampaio, 265 | 56318197-7 |
| 41 | Ronalda C. dos Santos | Rua José Teixeira, s/n | 1152772503 |
| 42 | Alessandra Oliveira Alves | Rua José R. Costa, 201 | 1431693510 |
| 43 | Gilmar Novais de Souza | Rua José Costa, 245 | 18692348-X |

Souto Soares-Ba, 29 de maio de 2019.

TATIANA DOS SANTOS BARBOSA
Presidente do CMDCA

Prefeitura Municipal de Souto Soares

Relatório de Gestão Fiscal (Rgf)




Relatório de Gestão Fiscal
Prefeitura Municipal de Souto Soares - BA (Poder Executivo)
Orçamentos Fiscal e da Seguridade Social
CNPJ: 13922554000198
Exercício: 2019
Período de referência: 1º quadrimestre

RGF-Anexo 01 | Tabela 1.0 - Demonstrativo da Despesa com Pessoal

| Descrição | Despesas Executadas com Pessoal | | | | | | | | | | | | INSCRITAS EM RESTOS A PAGAR NÃO PROCESSADOS (P) |
|--|---|--------------|--------------|---|--------------|--------------|--------------|--------------|--------------|--------------|--------------|--------------|---|
| | DISPENSAS EXECUTADAS (Últimos 12 Meses) | | | | | | | | | | | | |
| | LIQUIDADAS | | | DISPENSAS EXECUTADAS (Últimos 12 Meses) | | | | | | | | | |
| | <MR-1> | <MR-2> | <MR-3> | <MR-4> | <MR-5> | <MR-6> | <MR-7> | <MR-8> | <MR-9> | <MR-10> | <MR-11> | <MR-12> | TOTAL (ÚLTIMOS 12 MESES) (P) |
| Despesa com Pessoal (últimos 12 Meses) | 64.400,34 | 4.001.266,47 | 2.038.247,96 | 2.114.336,34 | 1.613.763,39 | 3.180.893,26 | 2.411.465,85 | 3.225.091,90 | 1.297.125,72 | 2.059.891,47 | 2.182.464,41 | 2.336.467,19 | 23.964.824,24 |
| DESPESA BÔNUS COM PESSOAL (P) | 0,00 | 0,00 | 0,00 | 0,00 | 0,00 | 0,00 | 0,00 | 0,00 | 0,00 | 0,00 | 0,00 | 0,00 | 0,00 |
| Pessoal Ativo e Previdenciário | 36.498,21 | 3.076.463,64 | 1.601.801,99 | 1.712.540,31 | 869.431,66 | 2.463.014,93 | 1.644.244,93 | 2.300.107,55 | 1.240.700,00 | 1.871.397,65 | 1.752.623,20 | 1.741.834,01 | 21.505.823,45 |
| Incentivos, Vantagens e Outras Despesas Variáveis | 143.406,13 | 101.138,89 | 148.477,87 | 148.836,03 | 148.837,12 | 170.663,77 | 154.029,29 | 385.890,86 | 643,79 | 148.483,82 | 162.228,87 | 160.702,59 | 1.335.818,43 |
| Benefícios Previdenciários | 0,00 | 0,00 | 0,00 | 0,00 | 0,00 | 0,00 | 0,00 | 0,00 | 0,00 | 0,00 | 0,00 | 0,00 | 0,00 |
| Pessoal Inativo e Previdenciário | 0,00 | 0,00 | 0,00 | 0,00 | 0,00 | 0,00 | 0,00 | 0,00 | 0,00 | 0,00 | 0,00 | 0,00 | 0,00 |
| Apontamentos, Interm. e Reformas | 0,00 | 0,00 | 0,00 | 0,00 | 0,00 | 0,00 | 0,00 | 0,00 | 0,00 | 0,00 | 0,00 | 0,00 | 0,00 |
| Outras Benefícios Previdenciários | 0,00 | 0,00 | 0,00 | 0,00 | 0,00 | 0,00 | 0,00 | 0,00 | 0,00 | 0,00 | 0,00 | 0,00 | 0,00 |
| Outras Despesas com Pessoal (últimos 12 Meses) | 35.499,00 | 233.768,00 | 247.788,00 | 247.788,00 | 894.714,61 | 527.013,88 | 553.191,43 | 516.933,72 | 0,00 | 49.020,00 | 277.744,64 | 476.897,59 | 375.617,96 |
| DESPESAS NÃO COMPUTÁVEIS (P) de art. 19 da LRF (P) | 0,00 | 0,00 | 0,00 | 0,00 | 0,00 | 0,00 | 0,00 | 0,00 | 0,00 | 0,00 | 0,00 | 0,00 | 0,00 |
| Indenizações por Demissão e Incentivos à Demissão Voluntária | 0,00 | 0,00 | 0,00 | 0,00 | 0,00 | 0,00 | 0,00 | 0,00 | 0,00 | 0,00 | 0,00 | 0,00 | 0,00 |
| Decorretos de Emissão Judicial de Período Anterior ao da Apuração | 0,00 | 0,00 | 0,00 | 0,00 | 0,00 | 0,00 | 0,00 | 0,00 | 0,00 | 0,00 | 0,00 | 0,00 | 0,00 |
| Despesas de Exercícios Anteriores do Período Anterior ao do Atualizado | 0,00 | 0,00 | 0,00 | 0,00 | 0,00 | 0,00 | 0,00 | 0,00 | 0,00 | 0,00 | 0,00 | 0,00 | 0,00 |
| DESPESA LIQUIDA COM PESSOAL (P) (1+11) | 64.400,34 | 4.001.266,47 | 2.038.247,96 | 2.114.336,34 | 1.613.763,39 | 3.180.893,26 | 2.411.465,85 | 3.225.091,90 | 1.297.125,72 | 2.059.891,47 | 2.182.464,41 | 2.336.467,19 | 23.964.824,24 |

Prefeitura Municipal de Souto Soares

| | |
|--|--|
|  <p>Sistema de Informações Contábeis e Fiscais do Setor Público Brasileiro TESOURO NACIONAL</p> | Relatório de Gestão Fiscal |
| | Prefeitura Municipal de Souto Soares - BA (Poder Executivo) |
| | Orçamentos Fiscal e da Seguridade Social |
| | CNPJ: 13922554000198 |
| | Exercício: 2019 |
| | Período de referência: 1º trimestre |

RGF-Anexo 01 | Tabela 1.0 - Demonstrativo da Despesa com Pessoal

| DTP e Apuração do Cumprimento do Limite Legal | DTP e Apuração do Cumprimento do Limite Legal | |
|--|---|------------------------|
| | Valor | % sobre a RCL Ajustada |
| DTP e Apuração do Cumprimento do Limite Legal | - | - |
| RECEITA CORRENTE LÍQUIDA - RCL (IV) | 68.233.867,30 | |
| (-) Transferências Obrigatórias da União Relativas às Emendas Individuais (V) (§13º, art. 166 da CF) | 0,00 | |
| = RECEITA CORRENTE LÍQUIDA AJUSTADA (VI) | 68.233.867,30 | |
| DESPESA TOTAL COM PESSOAL - DTP (VII) = (IIIa + IIIb) | 27.596.829,24 | 40,44 |
| LIMITE MÁXIMO (VIII) (incisos I, II e III, art. 20 da LRF) | 36.846.288,34 | 54,00 |
| LIMITE PRUDENCIAL (IX) = (0,95 x VIII) (parágrafo único do art. 22 da LRF) | 35.003.973,92 | 51,30 |
| LIMITE DE ALERTA (X) = (0,90 x VIII) (inciso II do §1º do art. 59 da LRF) | 33.161.659,51 | 48,60 |

RGF-Anexo 01 | Tabela 1.0 - Demonstrativo da Despesa com Pessoal

| Notas Explicativas | Valores |
|--------------------|------------|
| | 30/04/2019 |
| Notas Explicativas | - |
| Notas Explicativas | - |

Prefeitura Municipal de Souto Soares



Relatório de Gestão Fiscal
Prefeitura Municipal de Souto Soares - BA (Poder Executivo)
Orçamentos Fiscal e da Seguridade Social
CNPJ: 13922554000198
Exercício: 2019
Período de referência: 1º quadrimestre

RGF-Anexo 02 | Tabela 2.0 - Demonstrativo da Dívida Consolidada Líquida - Estados, DF e Municípios

| Dívida Consolidada | Cálculo da Dívida Consolidada Líquida | | SALDO DO EXERCÍCIO DE 2019 | |
|---|---------------------------------------|----------------------------|----------------------------|-----------------------|
| | SALDO DO EXERCÍCIO ANTERIOR | SALDO DO EXERCÍCIO DE 2019 | | Até o 3º Quadrimestre |
| | | Até o 1º Quadrimestre | Até o 2º Quadrimestre | |
| DÍVIDA CONSOLIDADA - DC (I) | 12.419.569,63 | 12.137.189,99 | 0,00 | 0,00 |
| Dívida Mobiliária | 0,00 | 0,00 | 0,00 | 0,00 |
| Dívida Contratual | 12.394.207,33 | 12.122.445,16 | 0,00 | 0,00 |
| Empréstimos | 0,00 | 0,00 | 0,00 | 0,00 |
| Internos | 0,00 | 0,00 | 0,00 | 0,00 |
| Externos | 0,00 | 0,00 | 0,00 | 0,00 |
| Reestruturação de Dívida de Estados e Municípios | 0,00 | 0,00 | 0,00 | 0,00 |
| Financiamentos | 0,00 | 0,00 | 0,00 | 0,00 |
| Internos | 0,00 | 0,00 | 0,00 | 0,00 |
| Externos | 0,00 | 0,00 | 0,00 | 0,00 |
| Parcelamento e Renegociação de Dívidas | 12.394.207,33 | 12.122.445,16 | 0,00 | 0,00 |
| De Tributos | 0,00 | 0,00 | 0,00 | 0,00 |
| De Contribuições Previdenciárias | 12.393.439,15 | 12.122.445,16 | 0,00 | 0,00 |
| De Demais Contribuições Sociais | 768,18 | 0,00 | 0,00 | 0,00 |
| Do FGTS | 0,00 | 0,00 | 0,00 | 0,00 |
| Com Instituição Não Financeira | 0,00 | 0,00 | 0,00 | 0,00 |
| Demais Dívidas Contratuais | 0,00 | 0,00 | 0,00 | 0,00 |
| Precatórios Posteriores a 05/05/2000 (inclusive) Vencidos e Não Pagos | 25.362,30 | 14.744,83 | 0,00 | 0,00 |
| Outras Dívidas | 0,00 | 0,00 | 0,00 | 0,00 |
| DEDUÇÕES (II) | 29.391.421,72 | 31.229.611,48 | 0,00 | 0,00 |
| Disponibilidade de Caixa | 29.391.421,72 | 31.229.611,48 | 0,00 | 0,00 |
| Disponibilidade de Caixa Bruta | 30.416.327,73 | 31.428.646,84 | 0,00 | 0,00 |
| (-) Restos a Pagar Processados | 1.024.906,01 | 199.035,36 | 0,00 | 0,00 |
| Demais Haveres Financeiros | 0,00 | 0,00 | 0,00 | 0,00 |
| DÍVIDA CONSOLIDADA LÍQUIDA (DCL) (III) = (I - II) | -16.971.852,09 | -19.092.421,49 | 0,00 | 0,00 |
| RECEITA CORRENTE LÍQUIDA - RCL | 66.941.105,60 | 68.233.867,30 | 0,00 | 0,00 |
| % da DCL sobre a RCL (IV/RCL) | 18,55 | 17,79 | 0,00 | 0,00 |
| % da DCL sobre a RCL (III/RCL) | -25,35 | -27,98 | 0,00 | 0,00 |
| LIMITE DEFINIDO POR RESOLUÇÃO DO SENADO FEDERAL | 80.329.326,72 | 81.880.640,76 | 0,00 | 0,00 |
| LIMITE DE ALERTA (inciso III do § 1º do art. 59 da LRF) | 72.296.394,05 | 73.692.576,68 | 0,00 | 0,00 |
| Outros Valores Não Integrantes da DC | | | | |
| Precatórios Anteriores a 05/05/2000 | 0,00 | 0,00 | 0,00 | 0,00 |
| Precatórios Posteriores a 05/05/2000 (Não incluídos na DC) | 0,00 | 0,00 | 0,00 | 0,00 |
| Passivo Atuarial | 0,00 | 0,00 | 0,00 | 0,00 |
| Insuficiência Financeira | 0,00 | 0,00 | 0,00 | 0,00 |
| Depósitos e Consignações Sem Contrapartida | 0,00 | 0,00 | 0,00 | 0,00 |
| RP Não-Processados | 0,00 | 0,00 | 0,00 | 0,00 |
| Antecipações de Receita Orçamentária - ARO | 0,00 | 0,00 | 0,00 | 0,00 |
| Dívida Contratual de PPP | 0,00 | 0,00 | 0,00 | 0,00 |
| Apropriação de Depósitos Judiciais - LC 151/2015 | 0,00 | 0,00 | 0,00 | 0,00 |

Prefeitura Municipal de Souto Soares




siconfi
Sistema de Informações
Contábeis e Fiscais
do Setor Público Brasileiro
TESOURO NACIONAL

Relatório de Gestão Fiscal
Prefeitura Municipal de Souto Soares - BA (Poder Executivo)
Orçamentos Fiscal e da Seguridade Social
CNPJ: 13922554000198
Exercício: 2019
Período de referência: 1º quadrimestre

RGF-Anexo 03 | Tabela 3.0 - Demonstrativo das Garantias e Contragarantias de Valores

| | Saldo das Garantias Concedidas e Contragarantias Recebidas | | SALDO DO EXERCÍCIO DE 2019 | | |
|--|--|-----------------------|----------------------------|-----------------------|-----------------------|
| | SALDO DO EXERCÍCIO ANTERIOR | Até o 1º Quadrimestre | Até o 2º Quadrimestre | | |
| | | | Até o 2º Quadrimestre | Até o 3º Quadrimestre | Até o 3º Quadrimestre |
| Garantias Concedidas | | | | | |
| Garantias Concedidas | | | | | |
| AOS ESTADOS (I) | 0,00 | 0,00 | 0,00 | 0,00 | 0,00 |
| Em Operações de Crédito Externas | | | | | |
| Em Operações de Crédito Internas | | | | | |
| AOS MUNICÍPIOS (II) | 0,00 | 0,00 | 0,00 | 0,00 | 0,00 |
| Em Operações de Crédito Externas | | | | | |
| Em Operações de Crédito Internas | | | | | |
| AS ENTIDADES CONTROLADAS (III) | 0,00 | 0,00 | 0,00 | 0,00 | 0,00 |
| Em Operações de Crédito Externas | | | | | |
| Em Operações de Crédito Internas | | | | | |
| POR MEIO DE FUNDOS E PROGRAMAS (IV) | | | | | |
| TOTAL GARANTIAS CONCEDIDAS (V) = (I + II + III + IV) | 0,00 | 0,00 | 0,00 | 0,00 | 0,00 |
| RECEITA CORRENTE LÍQUIDA - RCL (VI) | | | | | |
| % do TOTAL DAS GARANTIAS sobre a RCL (VII) | | | | | |
| LIMITE DEFINIDO POR RESOLUÇÃO DO SENADO FEDERAL | | | | | |
| LIMITE DE ALERTA (inciso III § 1º do art. 59 da LRF) | | | | | |
| Contragarantias Recebidas | | | | | |
| Contragarantias Recebidas | | | | | |
| DOS ESTADOS (VII) | 0,00 | 0,00 | 0,00 | 0,00 | 0,00 |
| Em Garantia às Operações de Crédito Externas | | | | | |
| Em Garantia às Operações de Crédito Internas | | | | | |
| DOS MUNICÍPIOS (VIII) | 0,00 | 0,00 | 0,00 | 0,00 | 0,00 |
| Em Garantia às Operações de Crédito Externas | | | | | |
| Em Garantia às Operações de Crédito Internas | | | | | |
| DAS ENTIDADES CONTROLADAS (IX) | 0,00 | 0,00 | 0,00 | 0,00 | 0,00 |
| Em Garantia às Operações de Crédito Externas | | | | | |
| Em Garantia às Operações de Crédito Internas | | | | | |
| EM GARANTIAS POR MEIO DE FUNDOS E PROGRAMAS (X) | | | | | |
| TOTAL CONTRAGARANTIAS RECEBIDAS (XI) = (VII + VIII + IX + X) | 0,00 | 0,00 | 0,00 | 0,00 | 0,00 |

Prefeitura Municipal de Souto Soares

| | |
|--|--|
|  <p>Sistema de Informações Contábeis e Fiscais do Setor Público Brasileiro TESOURO NACIONAL</p> | Relatório de Gestão Fiscal |
| | Prefeitura Municipal de Souto Soares - BA (Poder Executivo) |
| | Orçamentos Fiscal e da Seguridade Social |
| | CNPJ: 13922554000198 |
| | Exercício: 2019 |
| | Período de referência: 1º quadrimestre |

RGF-Anexo 03 | Tabela 3.0 - Demonstrativo das Garantias e Contragarantias de Valores

| Notas Explicativas | Valores |
|--------------------|------------|
| | 30/04/2019 |
| Notas Explicativas | - |
| Notas Explicativas | - |

RGF-Anexo 04 | Tabela 4.0 - Demonstrativo das Operações de Crédito - Estados, DF e Municípios

| Operações de Crédito | Valor Realizado no Período | |
|---|-------------------------------|--------------------------------------|
| | VALOR REALIZADO | |
| | No Quadrimestre de Referência | Até o Quadrimestre de Referência (a) |
| Operações de Crédito | - | - |
| Mobiliária | 0,00 | 0,00 |
| Interna | 0,00 | 0,00 |
| Externa | 0,00 | 0,00 |
| Contratual | 0,00 | 0,00 |
| Interna | 0,00 | 0,00 |
| Empréstimos | 0,00 | 0,00 |
| Aquisição Financiada de Bens e Arrendamento Mercantil Financeiro | 0,00 | 0,00 |
| Antecipação de Receita pela Venda a Termo de Bens e Serviços | 0,00 | 0,00 |
| Assunção Reconhecimento e Confissão de Dívidas (LRF, art. 29, § 1º) | 0,00 | 0,00 |
| Operações de Crédito não sujeitas ao limite para fins de contratação (I) | 0,00 | 0,00 |
| Externa | 0,00 | 0,00 |
| Empréstimos | 0,00 | 0,00 |
| Aquisição Financiada de Bens e Arrendamento Mercantil Financeiro | 0,00 | 0,00 |
| Antecipações de Receitas pela Venda a Termo de Bens e Serviços | 0,00 | 0,00 |
| Assunção, Reconhecimento e Confissão de Dívidas (LRF, art. 29, § 1º) | 0,00 | 0,00 |
| Operações de crédito não sujeitas ao limite para fins de contratação (II) | 0,00 | 0,00 |
| TOTAL (III) | 0,00 | 0,00 |

RGF-Anexo 04 | Tabela 4.0 - Demonstrativo das Operações de Crédito - Estados, DF e Municípios

| Apuração do Cumprimento dos Limites | Apuração do Cumprimento dos Limites | |
|--|-------------------------------------|---------------|
| | VALOR | % SOBRE A RCL |
| Apuração do Cumprimento dos Limites | - | - |
| Receita Corrente Líquida - RCL (IV) | - | - |
| Operações Vedadas (V) | 0,00 | 0,00 |
| Total Considerado para Fins da Apuração do Cumprimento do Limite (VI) = (IIIa + V - Ia - IIa) | - | - |
| Limite Geral Definido por Resolução do Senado Federal para as Operações de Crédito Internas e Externas | - | - |
| Limite de Alerta (inciso III do § 1º do art. 59 da LRF) | - | - |
| Operações de Crédito por Antecipação da Receita Orçamentária | - | - |
| Limite Definido por Resolução do Senado Federal para as Operações de Crédito por Antecipação da Receita Orçamentária | - | - |

RGF-Anexo 04 | Tabela 4.0 - Demonstrativo das Operações de Crédito - Estados, DF e Municípios

| Outras Operações Que Integram a Dívida Consolidada | Valor Realizado no Período | |
|--|-------------------------------|--------------------------------------|
| | VALOR REALIZADO | |
| | No Quadrimestre de Referência | Até o Quadrimestre de Referência (a) |
| Outras Operações Que Integram a Dívida Consolidada | - | - |
| Parcelamentos de Dívidas | 0,00 | 0,00 |
| Tributos | - | - |
| Contribuições Previdenciárias | - | - |
| FGTS | - | - |
| Operações de Reestruturação e Recomposição do Principal de Dívidas | - | - |

RGF-Anexo 04 | Tabela 4.0 - Demonstrativo das Operações de Crédito - Estados, DF e Municípios


| Notas Explicativas | Valores |
|--------------------|------------|
| | 30/04/2019 |
| Notas Explicativas | - |
| Notas Explicativas | - |

RGF-Anexo 06 | Tabela 6.0 - Demonstrativo Simplificado do Relatório de Gestão Fiscal

| Receita Corrente Líquida | Valor Até o Quadrimestre | |
|-----------------------------------|--------------------------|---------------|
| | Valor Até o Quadrimestre | |
| Receita Corrente Líquida | - | - |
| Receita Corrente Líquida | - | 68.233.867,30 |
| Receita Corrente Líquida Ajustada | - | 68.233.867,30 |

RGF-Anexo 06 | Tabela 6.0 - Demonstrativo Simplificado do Relatório de Gestão Fiscal

Prefeitura Municipal de Souto Soares

| | |
|--|--|
|  <p>Sistema de Informações Contábeis e Fiscais do Setor Público Brasileiro TESOURO NACIONAL</p> | Relatório de Gestão Fiscal |
| | Prefeitura Municipal de Souto Soares - BA (Poder Executivo) |
| | Orçamentos Fiscal e da Seguridade Social |
| | CNPJ: 13922554000198 |
| | Exercício: 2019 |
| Período de referência: 1º quadrimestre | |

| Despesa com Pessoal | Valor Realizado no Período | |
|---|----------------------------|------------------------|
| | VALOR | % SOBRE A RCL AJUSTADA |
| Despesa Total com Pessoal - DTP | 27.596.829,24 | 40,44 |
| Limite Máximo (incisos I, II e III art. 20 da LRF) - <%> | 36.846.288,34 | 54,00 |
| Limite Prudencial (parágrafo único art. 22 da LRF) - <%> | 35.003.973,92 | 51,30 |
| Limite de Alerta (inciso II do §1º do art. 59 da LRF) - <%> | 33.161.659,51 | 48,60 |

RGF-Anexo 06 | Tabela 6.0 - Demonstrativo Simplificado do Relatório de Gestão Fiscal

| Dívida Consolidada | Comparativo do Saldo da Dívida | |
|---|--------------------------------|---------------|
| | VALOR | % SOBRE A RCL |
| Dívida Consolidada | - | - |
| Dívida Consolidada Líquida | -19.092.421,49 | -27,98 |
| Limite Definido por Resolução do Senado Federal | 81.880.640,76 | 120,00 |

RGF-Anexo 06 | Tabela 6.0 - Demonstrativo Simplificado do Relatório de Gestão Fiscal

| Garantias de Valores | Comparativo do Saldo de Garantia | |
|---|----------------------------------|---------------|
| | VALOR | % SOBRE A RCL |
| Garantias de Valores | - | - |
| Total das Garantias Concedidas | - | - |
| Limite Definido por Resolução do Senado Federal | - | - |

RGF-Anexo 06 | Tabela 6.0 - Demonstrativo Simplificado do Relatório de Gestão Fiscal

| Operações de Crédito | Valor Realizado no Período | |
|--|----------------------------|---------------|
| | VALOR | % SOBRE A RCL |
| Operações de Crédito | - | - |
| Operações de Crédito Internas e Externas | - | - |
| Limite Definido pelo Senado Federal para Operações de Crédito Externas e Internas | - | - |
| Operações de Crédito por Antecipação da Receita | - | - |
| Limite Definido pelo Senado Federal para Operações de Crédito por Antecipação da Receita | - | - |

RGF-Anexo 06 | Tabela 6.0 - Demonstrativo Simplificado do Relatório de Gestão Fiscal

| Restos a Pagar | Restos a Pagar e Disponibilidade de Caixa | |
|----------------|---|--|
| | RESTOS A PAGAR EMPENHADOS E NÃO LIQUIDADOS DO EXERCÍCIO | DISPONIBILIDADE DE CAIXA LÍQUIDA (APÓS A INSCRIÇÃO EM RESTOS A PAGAR NÃO PROCESSADOS DO EXERCÍCIO) |
| Restos a Pagar | - | - |
| Valor Total | - | - |

RGF-Anexo 06 | Tabela 6.0 - Demonstrativo Simplificado do Relatório de Gestão Fiscal

| Notas Explicativas | Valores |
|--------------------|------------|
| | 30/04/2019 |
| Notas Explicativas | - |
| Notas Explicativas | - |

Prefeitura Municipal de Souto Soares

Relatório Resumido da Execução



Relatório Resumido de Execução Orçamentária
Prefeitura Municipal de Souto Soares - BA (Poder Executivo)
Orçamentos Fiscal e da Seguridade Social
CNPJ: 13922554000198
Exercício: 2019
Período de referência: 2º bimestre

RREO-Anexo 01 | Tabela 1.0 - Balanço Orçamentário

| Recitas Orçamentárias | Estágios da Receita Orçamentária | | | | | PREVISÃO ATUALIZADA (e) | RECEITAS REALIZADAS | | | SALDO (=c) |
|--|----------------------------------|-----------------|---------|--------------------|---------|-------------------------|---------------------|--|--|------------|
| | PREVISÃO INICIAL | No Bimestre (b) | % (b/a) | Até o Bimestre (c) | | | % (c/a) | | | |
| | | | | Até o Bimestre (c) | % (c/a) | | | | | |
| Recitas Orçamentárias | | | | | | | | | | |
| RECEITAS (EXCETO INTRA-ORÇAMENTÁRIAS) (I) | 49.213.722,00 | 6.812.930,46 | 13,84 | 13.999.568,75 | 28,45 | 35.214.133,25 | | | | |
| RECEITAS CORRENTES | 44.397.485,79 | 6.391.400,59 | 14,37 | 13.362.172,40 | 30,10 | 31.035.313,39 | | | | |
| IMPOSTOS, TAXAS E CONTRIBUIÇÕES DE MELHORIA | 1.765.007,00 | 262.725,24 | 14,92 | 479.883,46 | 27,19 | 1.285.123,55 | | | | |
| Impostos | 1.729.990,00 | 249.378,67 | 14,42 | 467.273,27 | 27,01 | 1.262.716,73 | | | | |
| Taxas | 29.837,00 | 3.346,57 | 11,22 | 12.610,18 | 42,26 | 17.226,82 | | | | |
| CONTRIBUIÇÕES | 5.180,00 | 5.180,00 | 100,00 | 5.180,00 | 100,00 | 5.180,00 | | | | |
| Contribuição de Melhoria | 5.180,00 | 5.180,00 | 100,00 | 5.180,00 | 100,00 | 5.180,00 | | | | |
| CONTRIBUIÇÕES | 10.000,00 | 0,00 | 0,00 | 0,00 | 0,00 | 10.000,00 | | | | |
| Contribuições Sociais | 0,00 | 0,00 | 0,00 | 0,00 | 0,00 | 0,00 | | | | |
| Contribuições Econômicas | 0,00 | 0,00 | 0,00 | 0,00 | 0,00 | 0,00 | | | | |
| Contribuições para Entidades Privadas de Serviço Social e de Formação Profissional | 0,00 | 0,00 | 0,00 | 0,00 | 0,00 | 0,00 | | | | |
| RECEITA PATRIMONIAL | 10.000,00 | 10.000,00 | 100,00 | 10.000,00 | 100,00 | 10.000,00 | | | | |
| Contribuição para o Custeio do Serviço de Iluminação Pública | 10.000,00 | 10.000,00 | 100,00 | 10.000,00 | 100,00 | 10.000,00 | | | | |
| RECEITA PATRIMONIAL | 306.338,00 | 289.301,81 | 93,83 | 306.338,00 | 100,00 | 306.338,00 | | | | |
| Exploração do Patrimônio Imobiliário do Estado | 2.000,00 | 2.000,00 | 100,00 | 2.000,00 | 100,00 | 2.000,00 | | | | |
| Valores Mobiliários | 306.338,00 | 289.301,81 | 94,44 | 306.338,00 | 100,00 | 306.338,00 | | | | |
| Delegação de Serviços Públicos mediante Concessão, Permissão, Autorização ou Licença | 0,00 | 0,00 | 0,00 | 0,00 | 0,00 | 0,00 | | | | |
| Exploração de Recursos Naturais | 0,00 | 0,00 | 0,00 | 0,00 | 0,00 | 0,00 | | | | |
| Exploração do Patrimônio Intangível | 0,00 | 0,00 | 0,00 | 0,00 | 0,00 | 0,00 | | | | |
| Cessão de Direitos | 0,00 | 0,00 | 0,00 | 0,00 | 0,00 | 0,00 | | | | |
| Demais Receitas Patrimoniais | 0,00 | 0,00 | 0,00 | 0,00 | 0,00 | 0,00 | | | | |
| RECEITA AGROPECUÁRIA | 0,00 | 0,00 | 0,00 | 0,00 | 0,00 | 0,00 | | | | |
| RECEITA INDUSTRIAL | 0,00 | 0,00 | 0,00 | 0,00 | 0,00 | 0,00 | | | | |
| RECEITA DE SERVIÇOS | 634.792,50 | 2.956,00 | 0,47 | 634.792,50 | 100,00 | 634.792,50 | | | | |
| Serviços Administrativos e Comerciais Gerais | 1.000,00 | 1.000,00 | 100,00 | 1.000,00 | 100,00 | 1.000,00 | | | | |
| Serviços e Atividades Referentes à Navegação e ao Transporte | 633.792,50 | 633.792,50 | 100,00 | 633.792,50 | 100,00 | 633.792,50 | | | | |
| Serviços e Atividades Referentes à Saúde | 0,00 | 0,00 | 0,00 | 0,00 | 0,00 | 0,00 | | | | |
| Serviços e Atividades Financeiras | 0,00 | 0,00 | 0,00 | 0,00 | 0,00 | 0,00 | | | | |
| Outros Serviços | 0,00 | 2.956,00 | 0,00 | 2.956,00 | 0,00 | 2.956,00 | | | | |
| TRANSFERÊNCIAS CORRENTES | 41.655.078,58 | 5.823.014,54 | 13,98 | 12.281.674,68 | 29,48 | 29.373.403,90 | | | | |
| Transferências da União e de suas Entidades | 26.965.211,18 | 3.607.916,93 | 13,38 | 7.965.214,75 | 29,50 | 19.000.000,00 | | | | |
| Transferências dos Estados e do Distrito Federal e de suas Entidades | 3.440.097,40 | 610.707,89 | 17,75 | 1.113.944,69 | 32,38 | 2.326.152,71 | | | | |
| Transferências dos Municípios e de suas Entidades | 0,00 | 0,00 | 0,00 | 0,00 | 0,00 | 0,00 | | | | |
| Transferências de Instituições Privadas | 0,00 | 0,00 | 0,00 | 0,00 | 0,00 | 0,00 | | | | |
| Transferências de Outras Instituições Públicas | 11.250.770,00 | 1.604.389,72 | 14,26 | 3.212.515,24 | 28,55 | 8.038.254,76 | | | | |
| Transferências do Exterior | 0,00 | 0,00 | 0,00 | 0,00 | 0,00 | 0,00 | | | | |
| Transferências de Pessoas Físicas | 0,00 | 0,00 | 0,00 | 0,00 | 0,00 | 0,00 | | | | |
| Transferências Provenientes de Depósitos Não Identificados | 23.269,71 | 13.403,00 | 57,60 | 13.403,00 | 57,60 | 9.866,71 | | | | |
| OUTRAS RECEITAS CORRENTES | 7.186,00 | 2.000,00 | 27,83 | 2.000,00 | 27,83 | 5.186,00 | | | | |
| Multas Administrativas, Contratuais e Judiciais | 15.068,00 | 11.363,31 | 75,41 | 11.363,31 | 75,41 | 3.704,69 | | | | |
| Indenizações, Restituições e Ressarcimentos | 0,00 | 0,00 | 0,00 | 0,00 | 0,00 | 0,00 | | | | |
| Bens, Direitos e Valores Incorporados ao Patrimônio Público | 1.015,71 | 39,69 | 3,91 | 39,69 | 3,91 | 976,02 | | | | |
| Demais Receitas Correntes | 0,00 | 0,00 | 0,00 | 0,00 | 0,00 | 0,00 | | | | |

Prefeitura Municipal de Souto Soares



siconfi
TÉSORO NACIONAL

Sistema de Informações
Contábeis e Fiscais
do Setor Público Brasileiro

Relatório Resumido de Execução Orçamentária
Prefeitura Municipal de Souto Soares - BA (Poder Executivo)
Orçamentos Fiscal e da Seguridade Social
CNPJ: 13922554000198
Exercício: 2019
Período de referência: 2º bimestre

| Recargas Orçamentárias | Estágios da Receita Orçamentária | | | | | | SALDO (e-c) |
|--|----------------------------------|-------------------------|---------------------|--------------------|-------|---------------|-------------|
| | PREVISÃO INICIAL | PREVISÃO ATUALIZADA (a) | RECEITAS REALIZADAS | | % | % | |
| | | | No Bimestre (b) | Até o Bimestre (c) | | | |
| RECEITAS DE CAPITAL | 4.816.236,21 | 4.816.236,21 | 8,96 | 637.416,35 | 13,23 | 4.178.819,86 | |
| OPERÇÕES DE CRÉDITO - Mercado Interno | 20.000,00 | 20.000,00 | 0,00 | 0,00 | 0,00 | 20.000,00 | |
| Operações de Crédito - Mercado Externo | 20.000,00 | 20.000,00 | 0,00 | 0,00 | 0,00 | 20.000,00 | |
| ALIEÇÃO DE BENS | 11.000,00 | 11.000,00 | 0,00 | 0,00 | 0,00 | 11.000,00 | |
| Alienação de Bens Móveis | 11.000,00 | 11.000,00 | 0,00 | 0,00 | 0,00 | 11.000,00 | |
| Alienação de Bens Imóveis | 0,00 | 0,00 | 0,00 | 0,00 | 0,00 | 0,00 | |
| AMORTIZAÇÕES DE EMPRÉSTIMOS | 0,00 | 0,00 | 0,00 | 0,00 | 0,00 | 0,00 | |
| TRANSFERÊNCIAS DE CAPITAL | 4.785.236,21 | 4.785.236,21 | 9,02 | 637.416,35 | 13,32 | 4.147.819,86 | |
| Transferências da União e de suas Entidades | 3.715.236,21 | 3.715.236,21 | 11,62 | 637.416,35 | 17,16 | 3.077.819,86 | |
| Transferências dos Estados e do Distrito Federal e de suas Entidades | 1.070.000,00 | 1.070.000,00 | 0,00 | 0,00 | 0,00 | 1.070.000,00 | |
| Transferências dos Municípios e de suas Entidades | | | | | | | |
| Transferências de Instituições Privadas | | | | | | | |
| Transferências de Outras Instituições Públicas | | | | | | | |
| Transferências do Exterior | | | | | | | |
| Transferências de Pessoas Físicas | | | | | | | |
| Transferências Provenientes de Depósitos Não Identificados | | | | | | | |
| OUTRAS RECEITAS DE CAPITAL | 0,00 | 0,00 | 0,00 | 0,00 | 0,00 | 0,00 | |
| Integralização do Capital Social | | | | | | | |
| Remuneração das Disponibilidades do Tesouro | | | | | | | |
| Resgate de Títulos do Tesouro | | | | | | | |
| Demais Receitas de Capital | | | | | | | |
| RECEITAS (INTRA-ORÇAMENTÁRIAS) (II) | | | | | | | |
| SUBTOTAL DAS RECEITAS (III) = (I + II) | 48.213.722,00 | 48.213.722,00 | 13,84 | 13.998.588,75 | 28,45 | 35.214.133,25 | |
| OPERÇÕES DE CRÉDITO/REFINANCIAMENTO (IV) | 0,00 | 0,00 | 0,00 | 0,00 | 0,00 | 0,00 | |
| Operações de Crédito - Mercado Interno | 0,00 | 0,00 | 0,00 | 0,00 | 0,00 | 0,00 | |
| Mobiliária | | | | | | | |
| Contratual | | | | | | | |
| Operações de Crédito - Mercado Externo | 0,00 | 0,00 | 0,00 | 0,00 | 0,00 | 0,00 | |
| Mobiliária | | | | | | | |
| Contratual | | | | | | | |
| SUBTOTAL COM FINANCIAMENTO (V) = (III + IV) | 48.213.722,00 | 48.213.722,00 | 13,84 | 13.998.588,75 | 28,45 | 35.214.133,25 | |
| DEFICIT (VI) | | | | | | | |
| TOTAL (VII) = (V + VI) | 48.213.722,00 | 48.213.722,00 | 13,84 | 13.998.588,75 | 28,45 | 35.214.133,25 | |
| SALDOS DE EXERCÍCIOS ANTERIORES | | | | | | | |
| Recursos Arrecadados em Exercícios Anteriores - RPPS | | | | | | | |
| Superávit Financeiro Utilizado para Créditos Adicionais | | | | | | | |

RREO-Anexo 01 | Tabela 1.0 - Balanço Orçamentário

| Despesas Orçamentárias | Estágios da Despesa Orçamentária | | | | | | INSCRITAS EM RESTOS A PAGAR NÃO PROCESSADOS (f) |
|------------------------|----------------------------------|------------------------|--|-------------------|--|-----------------------------------|---|
| | DOTAÇÃO INICIAL (d) | DOTAÇÃO ATUALIZADA (e) | DESPESAS EMPENHADAS ATÉ O BIMESTRE (f) | SALDO (g) = (e-f) | DESPESAS LIQUIDADAS ATÉ O BIMESTRE (h) | DESPESAS PAGAS ATÉ O BIMESTRE (i) | |
| Despesas Orçamentárias | | | | | | | |

Prefeitura Municipal de Souto Soares



siconfi
TESOUREIRO NACIONAL

Sistema de Informações Contábeis e Fiscais do Setor Público Brasileiro

Relatório Resumido de Execução Orçamentária
Prefeitura Municipal de Souto Soares - BA (Poder Executivo)
Orçamentos Fiscal e da Seguridade Social
CNPJ: 13922554000198
Exercício: 2019
Período de referência: 2º bimestre

| Despesas Orçamentárias | Estágios da Despesa Orçamentária | | | | | | | | | | INSCRITAS EM RESTOS A PAGAR NÃO PROCESSADOS (K) |
|---|----------------------------------|-------------------------|---------------------------------|--|-------------------------------------|--|-------------------|-----------------------------------|-------------------------|------|---|
| | DOTAÇÃO INICIAL (I) | DOTAÇÃO ATUALIZADA (II) | DESPESAS EMPENHADAS NO BIMESTRE | DESPESAS EMPENHADAS ATÉ O BIMESTRE (I) | SALDO (II) = LIQUIDADAS NO BIMESTRE | DESPESAS LIQUIDADAS ATÉ O BIMESTRE (I) | SALDO (I) = (E-H) | DESPESAS PAGAS ATÉ O BIMESTRE (J) | SALDO (I) = (E-H) - (J) | | |
| DESPESAS (EXCETO INTRA-ORÇAMENTÁRIAS) (VII) | 49.213.722,00 | 49.217.322,00 | 5.695.490,30 | 24.397.303,03 | 24.820.018,97 | 7.224.413,44 | 12.884.968,03 | 36.332.353,97 | 12.198.881,40 | 0,00 | 0,00 |
| DESPESAS CORRENTES | 40.941.003,02 | 41.108.693,02 | 4.860.131,54 | 22.819.176,27 | 18.289.516,75 | 6.527.930,37 | 12.246.186,29 | 28.862.506,76 | 11.672.247,58 | 0,00 | 0,00 |
| PESSOAL E ENCARGOS SOCIAIS | 25.876.352,84 | 25.092.497,64 | 1.066.308,58 | 14.742.485,63 | 10.340.002,01 | 4.126.588,98 | 8.120.935,82 | 16.981.861,82 | 8.111.906,34 | 0,00 | 0,00 |
| JUROS E ENCARGOS DA DÍVIDA | 11.844,00 | 11.844,00 | 0,00 | 0,00 | 11.844,00 | 0,00 | 0,00 | 11.844,00 | 0,00 | 0,00 | 0,00 |
| OUTRAS DESPESAS CORRENTES | 15.052.866,38 | 16.014.351,38 | 3.793.222,96 | 8.078.680,84 | 7.897.670,74 | 2.801.341,39 | 4.125.250,44 | 11.889.100,94 | 3.560.341,24 | 0,00 | 0,00 |
| DESPESAS DE CAPITAL | 8.042.208,97 | 7.878.116,97 | 835.358,76 | 1.578.126,76 | 6.239.962,21 | 296.483,07 | 638.781,77 | 7.239.337,20 | 526.638,82 | 0,00 | 0,00 |
| INVESTIMENTOS | 7.625.008,97 | 7.460.918,97 | 835.358,76 | 1.160.926,76 | 6.239.962,21 | 188.515,45 | 367.797,78 | 7.093.131,19 | 255.639,83 | 0,00 | 0,00 |
| INVERSOES FINANCEIRAS | 0,00 | 0,00 | 0,00 | 0,00 | 0,00 | 0,00 | 0,00 | 0,00 | 0,00 | 0,00 | 0,00 |
| AMORTIZAÇÃO DA DÍVIDA | 417.200,00 | 417.200,00 | 0,00 | 417.200,00 | 0,00 | 107.867,62 | 270.993,99 | 146.206,01 | 270.993,99 | 0,00 | 0,00 |
| RESERVA DE CONTINGÊNCIA | 230.510,01 | 230.510,01 | 0,00 | 0,00 | 230.510,01 | 0,00 | 0,00 | 230.510,01 | 0,00 | 0,00 | 0,00 |
| DESPESAS (INTRA-ORÇAMENTÁRIAS) (IX) | 0,00 | 0,00 | 0,00 | 0,00 | 0,00 | 0,00 | 0,00 | 0,00 | 0,00 | 0,00 | 0,00 |
| SUBTOTAL DAS DESPESAS (X) = (VII + IX) | 49.213.722,00 | 49.217.322,00 | 5.695.490,30 | 24.397.303,03 | 24.820.018,97 | 7.224.413,44 | 12.884.968,03 | 36.332.353,97 | 12.198.881,40 | 0,00 | 0,00 |
| AMORTIZAÇÃO DA DÍVIDA (REFINANCIAMENTO) (XI) | 0,00 | 0,00 | 0,00 | 0,00 | 0,00 | 0,00 | 0,00 | 0,00 | 0,00 | 0,00 | 0,00 |
| Amortização da Dívida Interna | 0,00 | 0,00 | 0,00 | 0,00 | 0,00 | 0,00 | 0,00 | 0,00 | 0,00 | 0,00 | 0,00 |
| Dívida Mobiliária | 0,00 | 0,00 | 0,00 | 0,00 | 0,00 | 0,00 | 0,00 | 0,00 | 0,00 | 0,00 | 0,00 |
| Outras Dívidas | 0,00 | 0,00 | 0,00 | 0,00 | 0,00 | 0,00 | 0,00 | 0,00 | 0,00 | 0,00 | 0,00 |
| Amortização da Dívida Externa | 0,00 | 0,00 | 0,00 | 0,00 | 0,00 | 0,00 | 0,00 | 0,00 | 0,00 | 0,00 | 0,00 |
| Dívida Mobiliária | 0,00 | 0,00 | 0,00 | 0,00 | 0,00 | 0,00 | 0,00 | 0,00 | 0,00 | 0,00 | 0,00 |
| Outras Dívidas | 0,00 | 0,00 | 0,00 | 0,00 | 0,00 | 0,00 | 0,00 | 0,00 | 0,00 | 0,00 | 0,00 |
| SUBTOTAL COM REFINANCIAMENTO (XII) = (X + XI) | 49.213.722,00 | 49.217.322,00 | 5.695.490,30 | 24.397.303,03 | 24.820.018,97 | 7.224.413,44 | 12.884.968,03 | 36.332.353,97 | 12.198.881,40 | 0,00 | 0,00 |
| SUPERÁVIT (XIII) | 0,00 | 0,00 | 0,00 | 0,00 | 0,00 | 0,00 | 0,00 | 0,00 | 0,00 | 0,00 | 0,00 |
| TOTAL (XIV) = (XII + XIII) | 49.213.722,00 | 49.217.322,00 | 5.695.490,30 | 24.397.303,03 | 24.820.018,97 | 7.224.413,44 | 12.884.968,03 | 36.332.353,97 | 12.198.881,40 | 0,00 | 0,00 |
| RESERVA DO RPPS | 0,00 | 0,00 | 0,00 | 0,00 | 0,00 | 0,00 | 0,00 | 0,00 | 0,00 | 0,00 | 0,00 |

RREO-Anexo 01 | Tabela 1.0 - Balanço Orçamentário

| Recargas Intra Orçamentárias | Estágios da Receita Intra-Orçamentária | | | SALDO (a-c) |
|--|--|-------------------------|---------------------|-------------|
| | PREVISÃO INICIAL | PREVISÃO ATUALIZADA (e) | RECEITAS REALIZADAS | |
| | | | Até o Bimestre (c) | % (c/a) |
| Recargas Intra Orçamentárias | | | | |
| RECEITAS (INTRA-ORÇAMENTÁRIAS) (I) | 0,00 | 0,00 | 0,00 | 0,00 |
| RECEITAS CORRENTES | 0,00 | 0,00 | 0,00 | 0,00 |
| IMPOSTOS, TAXAS E CONTRIBUIÇÕES DE MELHORIA | 0,00 | 0,00 | 0,00 | 0,00 |
| Impostos | | | | |
| Taxas | | | | |
| Contribuição de Melhoria | | | | |
| CONTRIBUIÇÕES | 0,00 | 0,00 | 0,00 | 0,00 |
| Contribuições Sociais | | | | |
| Contribuições Econômicas | | | | |
| Contribuições para Entidades Privadas de Serviço Social e de Formação Profissional | | | | |
| Contribuição para o Custeio do Serviço de Iluminação Pública | | | | |
| RECEITA PATRIMONIAL | 0,00 | 0,00 | 0,00 | 0,00 |
| Exploração do Patrimônio Imobiliário do Estado | | | | |
| Valores Mobiliários | | | | |
| Delegação de Serviços Públicos Mediante Concessão, Permissão, Autorização ou Licença | | | | |

Prefeitura Municipal de Souto Soares



siconfi
TESOURO NACIONAL

Sistema de Informações
Contábeis e Fiscais
do Setor Público Brasileiro

Relatório Resumido de Execução Orçamentária
Prefeitura Municipal de Souto Soares - BA (Poder Executivo)
Orçamentos Fiscal e da Seguridade Social
CNPJ: 13922554000198
Exercício: 2019
Período de referência: 2º bimestre

| | Estágios da Receita Intra-Orçamentária | | | | SALDO (a-c) |
|--|--|-------------------------|---------------------|---------|-------------|
| | PREVISÃO INICIAL | PREVISÃO ATUALIZADA (e) | RECEITAS REALIZADAS | | |
| | | | No Bimestre (b) | % (b/a) | |
| Receitas Intra-Orçamentárias | | | | | |
| Exploração de Recursos Naturais | | | | | |
| Exploração do Patrimônio Intangível | | | | | |
| Cessão de Direitos | | | | | |
| Demais Receitas Patrimoniais | | | | | |
| RECEITA AGROPECUÁRIA | | | | | |
| RECEITA INDUSTRIAL | | | | | |
| RECEITA DE SERVIÇOS | 0,00 | 0,00 | 0,00 | 0,00 | 0,00 |
| Serviços Administrativos e Comerciais Gerais | | | | | |
| Serviços e Atividades Referentes à Navegação e ao Transporte | | | | | |
| Serviços e Atividades Referentes à Saúde | | | | | |
| Serviços e Atividades Financeiras | | | | | |
| Outros Serviços | | | | | |
| TRANSFERÊNCIAS CORRENTES | 0,00 | 0,00 | 0,00 | 0,00 | 0,00 |
| Transferências de União e de suas Entidades | | | | | |
| Transferências dos Estados e do Distrito Federal e de suas Entidades | | | | | |
| Transferências dos Municípios e de suas Entidades | | | | | |
| Transferências de Instituições Privadas | | | | | |
| Transferências de Outras Instituições Públicas | | | | | |
| Transferências do Exterior | | | | | |
| Transferências de Pessoas Físicas | | | | | |
| Transferências Provenientes de Depósitos Não Identificados | | | | | |
| OUTRAS RECEITAS CORRENTES | 0,00 | 0,00 | 0,00 | 0,00 | 0,00 |
| Multas Administrativas, Contratuais e Judiciais | | | | | |
| Indenizações, Restituições e Ressarcimentos | | | | | |
| Bens, Direitos e Valores Incorporados ao Patrimônio Público | | | | | |
| Demais Receitas Correntes | | | | | |
| RECEITAS DE CAPITAL | | | | | |
| OPERAÇÕES DE CRÉDITO | | | | | |
| Operações de Crédito - Mercado Interno | 0,00 | 0,00 | 0,00 | 0,00 | 0,00 |
| Operações de Crédito - Mercado Externo | | | | | |
| ALIENAÇÃO DE BENS | 0,00 | 0,00 | 0,00 | 0,00 | 0,00 |
| Alienação de Bens Móveis | | | | | |
| Alienação de Bens Imóveis | | | | | |
| Alienação de Bens Intangíveis | | | | | |
| AMORTIZAÇÕES DE EMPRÉSTIMOS | | | | | |
| TRANSFERÊNCIAS DE CAPITAL | 0,00 | 0,00 | 0,00 | 0,00 | 0,00 |
| Transferências de União e de suas Entidades | | | | | |
| Transferências dos Estados e do Distrito Federal e de suas Entidades | | | | | |
| Transferências dos Municípios e de suas Entidades | | | | | |
| Transferências de Instituições Privadas | | | | | |
| Transferências de Outras Instituições Públicas | | | | | |
| Transferências do Exterior | | | | | |
| Transferências de Pessoas Físicas | | | | | |
| Transferências Provenientes de Depósitos Não Identificados | | | | | |
| OUTRAS RECEITAS DE CAPITAL | 0,00 | 0,00 | 0,00 | 0,00 | 0,00 |
| Integralização do Capital Social | | | | | |

Prefeitura Municipal de Souto Soares



siconfi
TÉSORO NACIONAL

Sistema de Informações
Contábeis e Fiscais
do Setor Público Brasileiro

Relatório Resumido de Execução Orçamentária
Prefeitura Municipal de Souto Soares - BA (Poder Executivo)
Orçamentos Fiscal e da Seguridade Social
CNPJ: 13922554000198
Exercício: 2019
Período de referência: 2º bimestre

| Recargas Intra-Orçamentárias | Estágios da Receita Intra-Orçamentária | | | | SALDO (a-c) |
|---|--|-------------------------|-----------------|---------|-------------|
| | PREVISÃO INICIAL | PREVISÃO ATUALIZADA (e) | No Bimestre (b) | % (b/a) | |
| Remuneração das Disponibilidades do Tesouro | | | | | |
| Resgate de Títulos do Tesouro | | | | | |
| Demais Receitas de Capital | | | | | |

RREO-Anexo 01 | Tabela 1.0 - Balanço Orçamentário

| Despesas Intra-Orçamentárias | Estágios da Despesa Intra-Orçamentária | | | | | | | | | |
|-------------------------------------|--|------------------------|---------------------------------|--|-------------------|---------------------------------|--|-------------------|-----------------------------------|---|
| | DOTAÇÃO INICIAL (d) | DOTAÇÃO ATUALIZADA (e) | DESPESAS EMPENHADAS NO BIMESTRE | DESPESAS EMPENHADAS ATÉ O BIMESTRE (f) | SALDO (g) = (e-f) | DESPESAS LIQUIDADAS NO BIMESTRE | DESPESAS LIQUIDADAS ATÉ O BIMESTRE (h) | SALDO (i) = (g-h) | DESPESAS PAGAS ATÉ O BIMESTRE (j) | INSCRITAS EM RESTOS A PAGAR NÃO PROCESSADOS (k) |
| Despesa Intra-Orçamentárias | 0,00 | 0,00 | 0,00 | 0,00 | 0,00 | 0,00 | 0,00 | 0,00 | 0,00 | 0,00 |
| DESPESAS (INTRA-ORÇAMENTÁRIAS) (IX) | 0,00 | 0,00 | 0,00 | 0,00 | 0,00 | 0,00 | 0,00 | 0,00 | 0,00 | 0,00 |
| DESPESAS CORRENTES | | | | | | | | | | |
| PESSOAL E ENCARGOS SOCIAIS | | | | | | | | | | |
| JUROS E ENCARGOS DA DÍVIDA | | | | | | | | | | |
| OUTRAS DESPESAS CORRENTES | | | | | | | | | | |
| DESPESAS DE CAPITAL | | | | | | | | | | |
| INVESTIMENTOS | | | | | | | | | | |
| INVERSOES FINANCEIRAS | | | | | | | | | | |
| AMORTIZAÇÃO DA DÍVIDA | | | | | | | | | | |
| RESERVA DE CONTINGÊNCIA | | | | | | | | | | |

Prefeitura Municipal de Souto Soares

PREFEITURA MUNICIPAL DE SOUTO SOARES
RELATÓRIO RESUMIDO DA EXECUÇÃO ORÇAMENTÁRIA
DEMONSTRATIVO DA EXECUÇÃO DAS DESPESAS POR FUNÇÃO/SUBFUNÇÃO
ORÇAMENTOS FISCAL E DA SEGURIDADE SOCIAL
JANEIRO A ABRIL 2019 / BIMESTRE MARÇO - ABRIL

| FUNÇÃO / SUBFUNÇÃO | FUNÇÃO / SUBFUNÇÃO | DOTAÇÃO INICIAL | DOTAÇÃO ATUALIZADA (a) | Despesas Empenhadas | | SALDO (c) = (a - b) | Despesas Liquidadas | | SALDO (e) = (a - d) | INSCRITAS EM RESTOS A PAGAR NÃO PROCESSADOS (f) | | | | |
|---|--------------------|-----------------|------------------------|---------------------|--------------------|---------------------|---------------------|---------------|---------------------|---|-------------|------------------|---|-------------|
| | | | | No Bimestre | Até o Bimestre (b) | | % | (b/total b) | | | No Bimestre | Até Bimestre (d) | % | (d/total d) |
| | | | | | | | | | | | | | | |
| DESPESAS (EXCETO INTRA-ORÇAMENTÁRIAS) (i) | | 49.213.722,00 | 49.217.322,00 | 5.695.490,30 | 24.397.303,03 | 100,00 % | 24.820.018,97 | 12.884.968,03 | 7.224.413,44 | 36.332.363,97 | 0,00 | | | |
| LEGISLATIVA | | 1.781.050,00 | 1.781.050,00 | 201.476,00 | 650.934,05 | 2,67 % | 1.130.115,95 | 472.011,55 | 256.345,10 | 1.309.085,45 | 0,00 | | | |
| Ação Legislativa | | 1.781.050,00 | 1.781.050,00 | 201.476,00 | 650.934,05 | 2,67 % | 1.130.115,95 | 472.011,55 | 256.345,10 | 1.309.085,45 | 0,00 | | | |
| JUDICIÁRIA | | 197.560,00 | 189.560,00 | 0,00 | 180.000,00 | 0,74 % | 9.560,00 | 51.500,00 | 36.500,00 | 138.060,00 | 0,00 | | | |
| Administração Geral | | 197.560,00 | 189.560,00 | 0,00 | 180.000,00 | 0,74 % | 9.560,00 | 51.500,00 | 36.500,00 | 138.060,00 | 0,00 | | | |
| ADMINISTRAÇÃO | | 5.620.411,91 | 5.072.221,91 | 981.638,72 | 3.673.688,61 | 15,06 % | 1.388.533,30 | 1.894.063,25 | 1.132.258,57 | 3.178.158,66 | 0,00 | | | |
| Administração Geral | | 5.398.544,91 | 4.844.354,91 | 981.638,72 | 3.512.327,61 | 14,40 % | 1.332.027,30 | 1.815.912,46 | 1.093.373,54 | 3.028.442,45 | 0,00 | | | |
| Administração Financeira | | 36.682,00 | 35.682,00 | 0,00 | 0,00 | 0,00 % | 35.682,00 | 0,00 | 0,00 | 35.682,00 | 0,00 | | | |
| Defesa Civil | | 186.185,00 | 192.185,00 | 0,00 | 161.361,00 | 0,66 % | 30.824,00 | 78.150,79 | 38.885,03 | 114.034,21 | 0,00 | | | |
| ASSISTÊNCIA SOCIAL | | 1.826.103,00 | 2.103.363,00 | 231.525,94 | 970.752,05 | 3,98 % | 1.132.610,95 | 348.580,15 | 236.537,20 | 1.754.782,85 | 0,00 | | | |
| Administração Geral | | 540.611,00 | 607.111,00 | 31.182,07 | 379.622,07 | 1,56 % | 227.488,93 | 85.146,54 | 56.769,89 | 511.964,46 | 0,00 | | | |
| Assistência ao Idoso | | 28.300,00 | 43.575,00 | 9.825,00 | 10.305,00 | 0,04 % | 33.270,00 | 0,00 | 0,00 | 43.575,00 | 0,00 | | | |
| Assistência ao Portador de Deficiência | | 24.276,00 | 24.276,00 | 200,00 | 200,00 | 0,00 % | 24.076,00 | 200,00 | 200,00 | 24.076,00 | 0,00 | | | |
| Assistência à Criança e ao Adolescente | | 212.245,00 | 363.645,00 | 82.727,00 | 148.707,00 | 0,61 % | 214.938,00 | 79.959,31 | 78.847,65 | 283.885,69 | 0,00 | | | |
| Assistência Comunitária | | 878.471,00 | 922.756,00 | 107.591,77 | 431.917,98 | 1,77 % | 480.638,02 | 173.274,30 | 100.719,66 | 749.461,70 | 0,00 | | | |
| Alimentação e Nutrição | | 16.250,00 | 16.250,00 | 0,00 | 0,00 | 0,00 % | 16.250,00 | 0,00 | 0,00 | 16.250,00 | 0,00 | | | |
| Fomento ao Trabalho | | 10.500,00 | 10.500,00 | 0,00 | 0,00 | 0,00 % | 10.500,00 | 0,00 | 0,00 | 10.500,00 | 0,00 | | | |
| habilitação Urbana | | 115.250,00 | 115.250,00 | 0,00 | 0,00 | 0,00 % | 115.250,00 | 0,00 | 0,00 | 115.250,00 | 0,00 | | | |
| SAÚDE | | 9.611.630,39 | 9.611.630,39 | 1.236.817,60 | 5.246.993,24 | 21,51 % | 4.384.637,15 | 3.029.860,95 | 1.618.665,05 | 6.581.769,44 | 0,00 | | | |
| Administração Geral | | 291.474,14 | 99.774,14 | 0,00 | 0,00 | 0,00 % | 99.774,14 | 0,00 | 0,00 | 99.774,14 | 0,00 | | | |
| Formação de Recursos Humanos | | 6.750,00 | 6.750,00 | 0,00 | 0,00 | 0,00 % | 6.750,00 | 0,00 | 0,00 | 6.750,00 | 0,00 | | | |
| Atenção Básica | | 6.619.887,09 | 6.652.587,09 | 789.173,77 | 3.683.751,09 | 15,14 % | 2.968.836,00 | 2.188.360,08 | 1.087.063,88 | 4.454.227,01 | 0,00 | | | |
| ASSISTÊNCIA HOSPITALAR E AMBULATORIAL | | 2.440.248,16 | 2.522.248,16 | 421.493,83 | 1.436.792,15 | 5,89 % | 1.085.455,01 | 800.459,00 | 516.154,95 | 1.721.789,16 | 0,00 | | | |
| Vigilância Sanitária | | 19.019,00 | 700.190,00 | 150,00 | 22.950,00 | 0,09 % | 47.069,00 | 6.772,17 | 2.216,22 | 63.246,83 | 0,00 | | | |
| Vigilância Epidemiológica | | 226.602,00 | 246.602,00 | 26.000,00 | 93.500,00 | 0,38 % | 183.102,00 | 24.268,70 | 13.200,00 | 222.332,30 | 0,00 | | | |
| Infra-estrutura Urbana | | 13.650,00 | 13.650,00 | 0,00 | 0,00 | 0,00 % | 13.650,00 | 0,00 | 0,00 | 13.650,00 | 0,00 | | | |
| EDUCAÇÃO | | 20.747.231,61 | 20.818.431,61 | 2.427.101,76 | 10.837.249,44 | 44,42 % | 9.981.182,17 | 5.617.073,22 | 3.218.746,52 | 15.201.368,39 | 0,00 | | | |
| Administração Geral | | 1.276.843,61 | 1.090.843,61 | 76.114,64 | 349.423,94 | 1,43 % | 711.419,67 | 102.741,05 | 61.585,55 | 968.102,56 | 0,00 | | | |
| Formação de Recursos Humanos | | 9.400,00 | 9.400,00 | 0,00 | 0,00 | 0,00 % | 9.400,00 | 0,00 | 0,00 | 9.400,00 | 0,00 | | | |
| Alimentação e Nutrição | | 548.117,00 | 733.117,00 | 538.780,05 | 605.879,05 | 2,48 % | 127.237,95 | 137.376,80 | 137.376,80 | 595.740,20 | 0,00 | | | |
| E Ensino Fundamental | | 14.410.729,00 | 14.666.729,00 | 473.548,05 | 8.437.036,05 | 34,58 % | 6.229.682,95 | 4.935.149,48 | 2.594.226,90 | 9.731.575,52 | 0,00 | | | |
| E Ensino Médio | | 19.710,00 | 19.710,00 | 0,00 | 0,00 | 0,00 % | 19.710,00 | 0,00 | 0,00 | 19.710,00 | 0,00 | | | |
| ENSINO SUPERIOR | | 84.950,00 | 111.150,00 | 6.800,00 | 51.575,00 | 0,21 % | 59.575,00 | 12.075,00 | 8.625,00 | 99.075,00 | 0,00 | | | |
| Educação Infantil | | 1.279.490,00 | 1.245.490,00 | 132.702,80 | 132.702,80 | 0,54 % | 1.112.787,20 | 2.385,30 | 2.385,30 | 1.243.104,70 | 0,00 | | | |
| Educação de Jovens e Adultos | | 134.507,00 | 134.607,00 | 0,00 | 167,58 | 0,00 % | 134.439,42 | 167,58 | 0,00 | 134.439,42 | 0,00 | | | |
| Educação Especial | | 50.530,00 | 50.530,00 | 0,00 | 178,80 | 0,00 % | 50.351,20 | 178,80 | 178,80 | 50.351,20 | 0,00 | | | |

RREO - Anexo 2 (LRF, Art 52, Inciso II, Alínea "c")

Prefeitura Municipal de Souto Soares

PREFEITURA MUNICIPAL DE SOUTO SOARES
 RELATÓRIO RESUMIDO DA EXECUÇÃO ORÇAMENTÁRIA
DEMONSTRATIVO DA EXECUÇÃO DAS DESPESAS POR FUNÇÃO/SUBFUNÇÃO
 ORÇAMENTOS FISCAL E DA SEGURIDADE SOCIAL
 JANEIRO A ABRIL DE 2019 / BIMESTRE MARÇO - ABRIL

| FUNÇÃO/SUBFUNÇÃO | DOTAÇÃO INICIAL | DOTAÇÃO ATUALIZADA (a) | Despesas Empenhadas | | SALDO (c) = (a - b) | Despesas Liquidadas | | SALDO (e) = (a - d) | INSCRITAS EM RESTOS A PAGAR NÃO PROCESSADOS (f) |
|--|-----------------|------------------------|---------------------|--------------------|---------------------|---------------------|------------------|---------------------|---|
| | | | % (b/total b) | | | % (d/total d) | | | |
| | | | No Bimestre | Até o Bimestre (b) | | No Bimestre | Até Bimestre (d) | | |
| Educação Básica | 1.232.587,00 | 1.255.587,00 | 741.736,22 | 752.336,22 | 503.250,78 | 198.119,17 | 198.119,17 | 1.057.360,83 | 0,00 |
| Infra-estrutura Urbana | 38.500,00 | 38.400,00 | 0,00 | 0,00 | 38.400,00 | 0,00 | 0,00 | 38.400,00 | 0,00 |
| TRANSPORTE RODOVIÁRIO | 1.641.868,00 | 1.466.868,00 | 457.420,00 | 507.950,00 | 958.918,00 | 226.259,70 | 228.802,04 | 1.238.065,96 | 0,00 |
| Desporto Comunitário | 26.000,00 | 26.000,00 | 0,00 | 0,00 | 26.000,00 | 0,00 | 0,00 | 26.000,00 | 0,00 |
| CULTURA | 601.982,00 | 630.582,00 | 348.245,00 | 379.045,00 | 251.517,00 | 49.920,90 | 50.559,90 | 580.002,10 | 0,00 |
| Administração Geral | 33.120,00 | 36.720,00 | 6.900,00 | 7.700,00 | 29.020,00 | 6.740,90 | 7.379,90 | 29.340,10 | 0,00 |
| Patrimônio Histórico, Artístico e Arqueológico | 38.000,00 | 38.000,00 | 0,00 | 0,00 | 38.000,00 | 0,00 | 0,00 | 38.000,00 | 0,00 |
| Difusão Cultural | 530.842,00 | 555.842,00 | 341.345,00 | 371.345,00 | 184.497,00 | 43.180,00 | 43.180,00 | 512.662,00 | 0,00 |
| URBANISMO | 2.435.159,78 | 2.648.109,78 | 62.710,00 | 234.610,00 | 2.413.489,78 | 29.617,11 | 73.130,36 | 2.574.979,42 | 0,00 |
| Administração Geral | 74.074,00 | 140.674,00 | 43.000,00 | 79.000,00 | 61.674,00 | 17.483,42 | 22.630,18 | 118.043,82 | 0,00 |
| Infra-estrutura Urbana | 1.276.536,35 | 1.322.946,35 | 19.710,00 | 65.310,00 | 1.257.636,35 | 11.988,70 | 48.600,05 | 1.274.346,30 | 0,00 |
| Serviços Urbanos | 446.229,43 | 545.229,43 | 0,00 | 90.300,00 | 454.929,43 | 144,99 | 1.900,13 | 543.329,30 | 0,00 |
| RECURSOS HIDRICOS | 511.500,00 | 511.500,00 | 0,00 | 0,00 | 511.500,00 | 0,00 | 0,00 | 511.500,00 | 0,00 |
| TRANSPORTE RODOVIÁRIO | 127.760,00 | 127.760,00 | 0,00 | 0,00 | 127.760,00 | 0,00 | 0,00 | 127.760,00 | 0,00 |
| SANEAMENTO | 184.840,00 | 210.520,00 | 4.262,50 | 32.856,28 | 177.663,72 | 7.346,50 | 18.218,28 | 192.301,72 | 0,00 |
| SANEAMENTO BASICO URBANO | 184.840,00 | 210.520,00 | 4.262,50 | 32.856,28 | 177.663,72 | 7.346,50 | 18.218,28 | 192.301,72 | 0,00 |
| GESTÃO AMBIENTAL | 1.360.068,00 | 1.371.986,00 | 4.665,00 | 775.977,40 | 595.968,60 | 222.853,31 | 421.023,15 | 950.942,85 | 0,00 |
| Administração Geral | 1.219.486,00 | 1.219.486,00 | 2.255,00 | 771.570,00 | 447.896,00 | 218.445,91 | 416.615,75 | 802.850,25 | 0,00 |
| Infra-estrutura Urbana | 22.500,00 | 22.500,00 | 0,00 | 0,00 | 22.500,00 | 0,00 | 0,00 | 22.500,00 | 0,00 |
| Preservação e Conservação Ambiental | 63.500,00 | 63.500,00 | 0,00 | 0,00 | 63.500,00 | 0,00 | 0,00 | 63.500,00 | 0,00 |
| Controle Ambiental | 42.500,00 | 47.500,00 | 2.410,00 | 4.407,40 | 43.092,60 | 4.407,40 | 4.407,40 | 43.092,60 | 0,00 |
| RECURSOS HIDRICOS | 19.000,00 | 19.000,00 | 0,00 | 0,00 | 19.000,00 | 0,00 | 0,00 | 19.000,00 | 0,00 |
| AGRICULTURA | 767.407,71 | 804.607,71 | 32.852,00 | 167.662,00 | 616.945,71 | 72.469,68 | 99.631,39 | 704.975,32 | 0,00 |
| Administração Geral | 200.976,00 | 238.176,00 | 8.550,50 | 163.360,50 | 74.815,50 | 48.168,18 | 75.329,89 | 162.846,11 | 0,00 |
| Abastecimento | 19.000,00 | 19.000,00 | 0,00 | 0,00 | 19.000,00 | 0,00 | 0,00 | 19.000,00 | 0,00 |
| Promoção da Produção Agropecuária | 547.431,71 | 547.431,71 | 24.301,50 | 24.301,50 | 523.130,21 | 24.301,50 | 24.301,50 | 523.130,21 | 0,00 |
| Comércio e Serviços | 32.260,00 | 32.260,00 | 0,00 | 0,00 | 32.260,00 | 0,00 | 0,00 | 32.260,00 | 0,00 |
| Administração Geral | 20.010,00 | 20.010,00 | 0,00 | 0,00 | 20.010,00 | 0,00 | 0,00 | 20.010,00 | 0,00 |
| Turismo | 12.250,00 | 12.250,00 | 0,00 | 0,00 | 12.250,00 | 0,00 | 0,00 | 12.250,00 | 0,00 |
| Energia | 223.063,00 | 143.063,00 | 48.500,00 | 54.878,00 | 88.185,00 | 29.300,00 | 32.578,00 | 110.465,00 | 0,00 |
| Energia Elétrica | 223.063,00 | 143.063,00 | 48.500,00 | 54.878,00 | 88.185,00 | 29.300,00 | 32.578,00 | 110.465,00 | 0,00 |
| TRANSPORTE | 1.856.276,00 | 1.880.276,00 | 81.760,88 | 479.931,78 | 1.400.344,22 | 109.065,26 | 275.399,03 | 1.604.876,97 | 0,00 |
| Administração Geral | 698.526,00 | 721.026,00 | 81.760,88 | 422.931,78 | 298.094,22 | 109.065,26 | 221.418,59 | 499.607,41 | 0,00 |
| TRANSPORTE RODOVIÁRIO | 1.157.750,00 | 1.159.250,00 | 0,00 | 57.000,00 | 1.102.250,00 | 0,00 | 53.980,44 | 1.105.269,56 | 0,00 |
| DESPORTE E LAZER | 1.150.960,00 | 1.091.960,00 | 33.935,00 | 124.014,00 | 967.946,00 | 9.237,90 | 89.716,68 | 1.002.243,32 | 0,00 |

RREO - Anexo 2 (LRF, Art 52, Inciso II, Alínea "c")

R\$ 1,00

Prefeitura Municipal de Souto Soares

PREFEITURA MUNICIPAL DE SOUTO SOARES
 RELATÓRIO RESUMIDO DA EXECUÇÃO ORÇAMENTÁRIA
DEMONSTRATIVO DA EXECUÇÃO DAS DESPESAS POR FUNÇÃO/SUBFUNÇÃO
 ORÇAMENTOS FISCAL E DA SEGURIDADE SOCIAL
 JANEIRO A ABRIL DE 2019 / BIMESTRE MARÇO - ABRIL

R\$ 1,00

| FUNÇÃO/ SUBFUNÇÃO | DOTAÇÃO INICIAL | DOTAÇÃO ATUALIZADA (a) | Despesas Empenhadas | | SALDO (c) = (a - b) | Despesas Liquidadas | | SALDO (e) = (a - d) | INSCRITAS EM RESTOS A PAGAR NÃO PROCESSADOS (f) | | | | |
|-----------------------------------|-----------------|------------------------|---------------------|--------------------|---------------------|---------------------|---------------|---------------------|---|-------------|------------------|---|-------------|
| | | | No Bimestre | Até o Bimestre (b) | | % | (b/total b) | | | No Bimestre | Até Bimestre (d) | % | (d/total d) |
| | | | | | | | | | | | | | |
| Administração Geral | 114.908,00 | 115.908,00 | 18.062,00 | 27.877,00 | 88.031,00 | 8.888,90 | 13.071,90 | 102.856,10 | 0,00 | | | | |
| Desporto Comunitário | 1.036.052,00 | 976.052,00 | 15.873,00 | 96.137,00 | 879.915,00 | 339,00 | 76.644,78 | 899.407,22 | 0,00 | | | | |
| ENCARGOS ESPECIAIS | 597.230,59 | 597.230,59 | 0,00 | 568.711,18 | 28.519,41 | 195.530,34 | 411.622,12 | 185.608,47 | 0,00 | | | | |
| SERVICO DA DIVIDA INTERNA | 427.044,00 | 427.044,00 | 0,00 | 417.200,00 | 9.844,00 | 107.987,62 | 270.893,99 | 156.050,01 | 0,00 | | | | |
| Outros Encargos Especiais | 160.186,59 | 170.186,59 | 0,00 | 151.511,18 | 18.675,41 | 87.562,72 | 140.628,13 | 29.559,46 | 0,00 | | | | |
| Reserva de Contingência | 230.510,01 | 230.510,01 | 0,00 | 0,00 | 230.510,01 | 0,00 | 0,00 | 230.510,01 | 0,00 | | | | |
| RESERVA DE CONTINGENCIA | 230.510,01 | 230.510,01 | 0,00 | 0,00 | 230.510,01 | 0,00 | 0,00 | 230.510,01 | 0,00 | | | | |
| DESPESAS INTRA-ORÇAMENTÁRIAS (II) | 0,00 | 0,00 | 0,00 | 0,00 | 0,00 | 0,00 | 0,00 | 0,00 | 0,00 | | | | |
| TOTAL (III) = (I + II) | 49.213.722,00 | 49.217.322,00 | 5.695.490,30 | 24.397.303,03 | 24.820.018,97 | 7.224.413,44 | 12.884.968,03 | 36.332.353,97 | 0,00 | | | | |

FONTE: Sistema de Contabilidade Pública, Unidade Responsável: PREFEITURA MUNICIPAL DE SOUTO SOARES

André Luiz Sampaio Cardoso
 Prefeito
 19639719504

Raimunda Oliveira Souza Viana
 Secretária de Finanças
 129.921.108-92

Jackson Ribeiro Azevedo
 Contador
 021050/O-BA

Prefeitura Municipal de Souto Soares



Sistema de Informações Contábeis e Fiscais do Setor Público Brasileiro

TESOURO NACIONAL

Relatório Resumido de Execução Orçamentária
Prefeitura Municipal de Souto Soares - BA (Poder Executivo)
Orçamentos Fiscal e da Seguridade Social
CNPJ: 13922554000198
Exercício: 2019
Período de referência: 2º bimestre

RREO-Anexo 03 | Tabela 3.2 - Demonstrativo da Receita Corrente Líquida - Municípios

| Especificação | Evolução da Receita Realizada nos Últimos 6 Meses | | | | | | | | | | | | TOTAL (ÚLTIMOS 12 MESES) | PREVISÃO ATUALIZADA 2019 |
|--|---|--------------|--------------|--------------|--------------|--------------|--------------|--------------|--------------|--------------|--------------|--------------|--------------------------|--------------------------|
| | <MR11> | <MR10> | <MR9> | <MR8> | <MR7> | <MR6> | <MR5> | <MR4> | <MR3> | <MR2> | <MR1> | <MR> | | |
| RECEITAS CORRENTES (I) | 30.680.197,51 | 4.053.534,11 | 3.847.964,42 | 3.602.854,44 | 3.138.256,65 | 3.321.756,69 | 3.586.006,76 | 5.390.420,98 | 3.900.519,53 | 3.900.294,73 | 3.520.900,03 | 3.548.141,60 | 72.396.300,44 | 48.624.864,31 |
| Impostos, Taxas e Contribuições de Melhoria | 61.681,32 | 193.792,70 | 132.754,26 | 129.129,84 | 78.432,68 | 183.041,60 | 124.668,79 | 230.880,38 | 117.876,84 | 109.481,37 | 136.719,20 | 116.000,04 | 1.012.263,98 | 1.765.007,00 |
| IPTU | 1.250,10 | 128,18 | | 48,73 | 1.362,91 | 3.654,65 | 7.055,72 | 15.409,83 | 14.151,06 | 2.026,89 | 1.606,61 | 549,20 | 47.242,78 | 34.150,00 |
| ISS | 11.250,14 | 46.125,64 | 43.154,90 | 31.384,79 | 12.305,44 | 18.432,82 | 18.544,31 | 60.932,62 | 6.022,20 | 9.474,08 | 24.628,16 | 11.287,80 | 292.677,88 | 275.983,00 |
| ITBI | | | | | | | | | | | | 0,00 | 0,00 | 2.543,00 |
| Outras Impostas, Taxas e Contribuições de Melhoria | 44.094,67 | 147.520,54 | 89.652,36 | 30.433,12 | 60.752,33 | 156.302,85 | 98.034,37 | 152.659,08 | 91.395,48 | 94.896,91 | 108.888,13 | 102.420,97 | 1.209.216,10 | 1.417.299,00 |
| Contribuição | 0,00 | 0,00 | 0,00 | 0,00 | 0,00 | 0,00 | 0,00 | 0,00 | 0,00 | 0,00 | 0,00 | 0,00 | 0,00 | 0,00 |
| Recursos Patrimoniais | 107.762,29 | 13.854,69 | 141.653,31 | 141.803,39 | 151.596,93 | 152.465,80 | 158.276,80 | 137.530,34 | 152.449,20 | 142.505,26 | 138.193,92 | 151.109,29 | 1.861.912,22 | 308.338,00 |
| Outras Receitas Patrimoniais | 107.762,29 | 13.854,69 | 141.653,31 | 141.803,39 | 151.596,93 | 152.465,80 | 158.276,80 | 137.530,34 | 152.449,20 | 142.505,26 | 138.193,92 | 151.109,29 | 1.861.912,22 | 308.338,00 |
| Outras Receitas Tributárias | | | | | | | | | | | | | | |
| Recursos Industriais | | | | | | | | | | | | | | |
| Recursos de Serviços | | | | | | | | | | | | | | |
| Transferências Correntes | 30.607.750,30 | 3.725.788,72 | 3.484.154,48 | 3.241.299,21 | 2.928.229,04 | 2.988.675,66 | 3.333.002,19 | 5.022.077,26 | 3.600.339,49 | 3.657.309,10 | 3.233.314,31 | 3.277.371,27 | 68.900.352,61 | 46.888.447,10 |
| Conta-Precatório FPM | 1.645.871,24 | 1.540.335,15 | 1.774.190,00 | 1.319.609,92 | 996.250,81 | 1.130.698,46 | 1.430.166,14 | 2.465.300,39 | 1.781.689,49 | 1.351.104,41 | 1.448.600,95 | 1.413.561,96 | 19.870.753,12 | 18.197.086,00 |
| Conta-Precatório ICMS | 296.003,52 | 217.698,46 | 280.313,39 | 293.936,96 | 268.876,08 | 304.545,40 | 231.199,82 | 445.370,11 | 197.427,47 | 237.546,59 | 247.985,96 | 301.414,00 | 3.307.566,78 | 2.763.341,00 |
| Conta-Precatório PVA | 17.833,08 | 24.179,65 | 21.772,82 | 26.232,07 | 20.242,01 | 17.639,76 | 11.326,53 | 10.660,75 | 10.349,24 | 12.873,84 | 11.683,18 | 14.462,07 | 199.250,60 | 165.962,00 |
| Conta-Precatório ITR | 107,22 | 54,51 | 68,38 | 92,54 | 60,95 | 131,37 | 198,14 | 84,70 | 44,27 | 175,79 | 98,98 | 98,98 | 2.364,79 | 702,00 |
| Transferências de LC nº 87/1995 | 794,39 | 794,39 | 794,39 | 794,39 | 794,39 | 794,39 | 794,39 | 794,39 | 794,39 | 794,39 | 794,39 | 794,39 | 6.339,92 | 6.339,92 |
| Transferências de LC nº 87/1995 | 2.732.442,24 | 968.852,54 | 868.852,54 | 868.852,54 | 968.852,54 | 1.068.852,54 | 1.168.852,54 | 1.468.852,54 | 1.468.852,54 | 1.468.852,54 | 1.468.852,54 | 1.468.852,54 | 4.192.442,24 | 2.732.442,24 |
| Outras Transferências Correntes | 1.095.569,32 | 851.948,40 | 868.872,34 | 694.275,48 | 702.989,34 | 696.400,60 | 693.544,98 | 665.701,84 | 811.049,91 | 626.221,74 | 598.933,89 | 490.369,60 | 6.301.148,55 | 11.250.220,00 |
| DEMOGÓGOS (II) | 386.133,87 | 356.532,40 | 269.796,73 | 314.589,04 | 296.116,65 | 290.977,67 | 332.714,49 | 439.178,86 | 391.901,80 | 437.140,65 | 341.743,74 | 345.907,30 | 4.192.523,14 | 23.369,71 |
| Contrib. do Servidor para o Plano de Previdência | | | | | | | | | | | | | | |
| Compartilhadas Financeiras entre Regimes Previdenciários | | | | | | | | | | | | | | |
| Dedução de Receita para Formação do FUNDEB | 386.133,87 | 356.532,40 | 269.796,73 | 314.589,04 | 296.116,65 | 290.977,67 | 332.714,49 | 439.178,86 | 391.901,80 | 437.140,65 | 341.743,74 | 345.907,30 | 4.192.523,14 | 4.227.368,92 |
| RECEITA CORRENTE LÍQUIDA (III) = (I - II) | 30.183.003,64 | 3.697.001,71 | 3.578.167,69 | 3.287.895,40 | 2.880.139,00 | 3.030.787,02 | 3.248.292,32 | 4.981.248,12 | 3.508.617,73 | 3.470.154,08 | 3.179.166,29 | 3.202.234,30 | 68.239.867,30 | 44.397.461,79 |

Prefeitura Municipal de Souto Soares

PREFEITURA MUNICIPAL DE SOUTO SOARES
RELATÓRIO RESUMIDO DA EXECUÇÃO ORÇAMENTÁRIA
DEMONSTRATIVO DAS RECEITAS E DESPESAS PREVIDENCIÁRIAS DO REGIME PRÓPRIO DE PREVIDÊNCIA DOS SERVIDORES
ORÇAMENTO DA SEGURIDADE SOCIAL
JANEIRO A ABRIL 2019 / BIMESTRE MARÇO - ABRIL

RREO - ANEXO 4 (LRF, Art 53, inciso II)

Em reais

| RECEITAS PREVIDENCIÁRIAS - RPPS | PLANO PREVIDENCIÁRIO | | RECEITAS REALIZADAS | |
|--|----------------------|---------------------|---------------------|-----------------|
| | PREVISÃO INICIAL | PREVISÃO ATUALIZADA | Até o Bimestre/ | Até o Bimestre/ |
| | | | 2019 | 2018 |
| RECEITAS CORRENTES (I) | 0,00 | 0,00 | 0,00 | 0,00 |
| Receita de Contribuições dos Segurados | 0,00 | 0,00 | 0,00 | 0,00 |
| Civil | 0,00 | 0,00 | 0,00 | 0,00 |
| Ativo | 0,00 | 0,00 | 0,00 | 0,00 |
| Inativo | 0,00 | 0,00 | 0,00 | 0,00 |
| Pensionista | 0,00 | 0,00 | 0,00 | 0,00 |
| Militar | 0,00 | 0,00 | 0,00 | 0,00 |
| Ativo | 0,00 | 0,00 | 0,00 | 0,00 |
| Inativo | 0,00 | 0,00 | 0,00 | 0,00 |
| Pensionista | 0,00 | 0,00 | 0,00 | 0,00 |
| Receita de Contribuições Patronais | 0,00 | 0,00 | 0,00 | 0,00 |
| Civil | 0,00 | 0,00 | 0,00 | 0,00 |
| Ativo | 0,00 | 0,00 | 0,00 | 0,00 |
| Inativo | 0,00 | 0,00 | 0,00 | 0,00 |
| Pensionista | 0,00 | 0,00 | 0,00 | 0,00 |
| Militar | 0,00 | 0,00 | 0,00 | 0,00 |
| Ativo | 0,00 | 0,00 | 0,00 | 0,00 |
| Inativo | 0,00 | 0,00 | 0,00 | 0,00 |
| Pensionista | 0,00 | 0,00 | 0,00 | 0,00 |
| Em Regime de Parcelamento de Débitos | 0,00 | 0,00 | 0,00 | 0,00 |
| Receita Patrimonial | 0,00 | 0,00 | 0,00 | 0,00 |
| Receitas Imobiliárias | 0,00 | 0,00 | 0,00 | 0,00 |
| Receitas de Valores Mobiliários | 0,00 | 0,00 | 0,00 | 0,00 |
| Outras Receitas Patrimoniais | 0,00 | 0,00 | 0,00 | 0,00 |
| Receita de Serviços | 0,00 | 0,00 | 0,00 | 0,00 |
| Outras Receitas Correntes | 0,00 | 0,00 | 0,00 | 0,00 |
| Compensação Previdenciária do RGPS para o RPPS | 0,00 | 0,00 | 0,00 | 0,00 |
| Aportes Periódicos para Amortização de Déficit Atuarial do RPPS (II) | 0,00 | 0,00 | 0,00 | 0,00 |
| Demais Receitas Correntes | 0,00 | 0,00 | 0,00 | 0,00 |
| RECEITAS DE CAPITAL (III) | 0,00 | 0,00 | 0,00 | 0,00 |
| Alienação de Bens, Direitos e Ativos | 0,00 | 0,00 | 0,00 | 0,00 |
| Amortização de Empréstimos | 0,00 | 0,00 | 0,00 | 0,00 |
| Outras Receitas de Capital | 0,00 | 0,00 | 0,00 | 0,00 |
| TOTAL DAS RECEITAS PREVIDENCIÁRIAS RPPS - (IV) = (I + III - II) | 0,00 | 0,00 | 0,00 | 0,00 |

| DESPESAS | DOTAÇÃO INICIAL | DOTAÇÃO ATUALIZADA | DESPESAS EMPENHADAS | | DESPESAS LIQUIDADAS | | INSCRITAS EM RESTOS A PAGAR NÃO PROCESSADOS | |
|---|-----------------|--------------------|---------------------|-----------------|---------------------|-----------------|---|---------------------|
| | | | Até o Bimestre/ | Até o Bimestre/ | Até o Bimestre/ | Até o Bimestre/ | Em | Em |
| | | | 2019 | 2018 | 2019 | 2018 | 2019 | 2018 |
| ADMINISTRAÇÃO (V) | 0,00 | 0,00 | 0,00 | 0,00 | 0,00 | 0,00 | 0,00 | (500.561,69) |
| Despesas Correntes | 0,00 | 0,00 | 0,00 | 0,00 | 0,00 | 0,00 | 0,00 | (404.011,69) |
| Despesas de Capital | 0,00 | 0,00 | 0,00 | 0,00 | 0,00 | 0,00 | 0,00 | (96.550,00) |
| PREVIDÊNCIA(VI) | 0,00 | 0,00 | 0,00 | 0,00 | 0,00 | 0,00 | 0,00 | 0,00 |
| Benefícios - Civil | 0,00 | 0,00 | 0,00 | 0,00 | 0,00 | 0,00 | 0,00 | 0,00 |
| Aposentadorias | 0,00 | 0,00 | 0,00 | 0,00 | 0,00 | 0,00 | 0,00 | 0,00 |
| Pensões | 0,00 | 0,00 | 0,00 | 0,00 | 0,00 | 0,00 | 0,00 | 0,00 |
| Outros Benefícios Previdenciários | 0,00 | 0,00 | 0,00 | 0,00 | 0,00 | 0,00 | 0,00 | 0,00 |
| Benefícios - Militar | 0,00 | 0,00 | 0,00 | 0,00 | 0,00 | 0,00 | 0,00 | 0,00 |
| Reformas | 0,00 | 0,00 | 0,00 | 0,00 | 0,00 | 0,00 | 0,00 | 0,00 |
| Pensões | 0,00 | 0,00 | 0,00 | 0,00 | 0,00 | 0,00 | 0,00 | 0,00 |
| Outros Benefícios Previdenciários | 0,00 | 0,00 | 0,00 | 0,00 | 0,00 | 0,00 | 0,00 | 0,00 |
| Outras Despesas Previdenciárias | 0,00 | 0,00 | 0,00 | 0,00 | 0,00 | 0,00 | 0,00 | 0,00 |
| Compensação Previdenciária do RGPS para o RPPS | 0,00 | 0,00 | 0,00 | 0,00 | 0,00 | 0,00 | 0,00 | 0,00 |
| Demais Despesas Previdenciárias | 0,00 | 0,00 | 0,00 | 0,00 | 0,00 | 0,00 | 0,00 | 0,00 |
| TOTAL DAS DESPESAS PREVIDENCIÁRIAS - RPPS (VII) = (V + VI) | 0,00 | 0,00 | 0,00 | 0,00 | 0,00 | 0,00 | 0,00 | (500.561,69) |
| RESULTADO PREVIDENCIÁRIO (VIII) = (IV - VII) | 0,00 | 0,00 | - | - | 0,00 | 0,00 | - | - |

Prefeitura Municipal de Souto Soares

| | | | | | |
|--|------------------|-----------------------|-------------------------|-------------------------|--|
| RECURSOS RPPS ARRECADADOS EM EXERCÍCIOS ANTERIORES | | PREVISÃO ORÇAMENTÁRIA | | | |
| VALOR | | 0,00 | | | |
| RESERVA ORÇAMENTÁRIA DO RPPS | | PREVISÃO ORÇAMENTÁRIA | | | |
| VALOR | | 0,00 | | | |
| APORTES DE RECURSOS PARA O PLANO PREVIDENCIÁRIO DO RPPS | | APORTES REALIZADOS | | | |
| Plano de Amortização - Contribuição Patronal Suplementar | | 0,00 | | | |
| Plano de Amortização - Aporte Periódico de Valores Predefinidos | | 0,00 | | | |
| Outros Aportes para o RPPS | | 0,00 | | | |
| Recursos para Cobertura de Déficit Financeiro | | 0,00 | | | |
| BENS E DIREITOS DO RPPS | | PERÍODO DE REFERÊNCIA | | | |
| | | 2019 | | 2018 | |
| Caixa e Equivalentes de Caixa | | 0,00 | | 0,00 | |
| Investimentos e Aplicações | | 0,00 | | 0,00 | |
| Outros Bens e Direitos | | 0,00 | | 0,00 | |
| PLANO FINANCEIRO | | | | | |
| RECEITAS PREVIDENCIÁRIAS - RPPS | PREVISÃO INICIAL | PREVISÃO ATUALIZADA | RECEITAS REALIZADAS | | |
| | | | Até o Bimestre/ 2019 | Até o Bimestre/ 2018 | |
| RECEITAS CORRENTES (IX) | 0,00 | 0,00 | 0,00 | 0,00 | |
| Receita de Contribuições dos Segurados | 0,00 | 0,00 | 0,00 | 0,00 | |
| Civil | 0,00 | 0,00 | 0,00 | 0,00 | |
| Ativo | 0,00 | 0,00 | 0,00 | 0,00 | |
| Inativo | 0,00 | 0,00 | 0,00 | 0,00 | |
| Pensionista | 0,00 | 0,00 | 0,00 | 0,00 | |
| Militar | 0,00 | 0,00 | 0,00 | 0,00 | |
| Ativo | 0,00 | 0,00 | 0,00 | 0,00 | |
| Inativo | 0,00 | 0,00 | 0,00 | 0,00 | |
| Pensionista | 0,00 | 0,00 | 0,00 | 0,00 | |
| Receita de Contribuições Patronais | 0,00 | 0,00 | 0,00 | 0,00 | |
| Civil | 0,00 | 0,00 | 0,00 | 0,00 | |
| Ativo | 0,00 | 0,00 | 0,00 | 0,00 | |
| Inativo | 0,00 | 0,00 | 0,00 | 0,00 | |
| Pensionista | 0,00 | 0,00 | 0,00 | 0,00 | |
| Militar | 0,00 | 0,00 | 0,00 | 0,00 | |
| Ativo | 0,00 | 0,00 | 0,00 | 0,00 | |
| Inativo | 0,00 | 0,00 | 0,00 | 0,00 | |
| Pensionista | 0,00 | 0,00 | 0,00 | 0,00 | |
| Em Regime de Parcelamento de Débitos | 0,00 | 0,00 | 0,00 | 0,00 | |
| Receita Patrimonial | 0,00 | 0,00 | 0,00 | 0,00 | |
| Receitas Imobiliárias | 0,00 | 0,00 | 0,00 | 0,00 | |
| Receitas de Valores Mobiliários | 0,00 | 0,00 | 0,00 | 0,00 | |
| Outras Receitas Patrimoniais | 0,00 | 0,00 | 0,00 | 0,00 | |
| Receita de Serviços | 0,00 | 0,00 | 0,00 | 0,00 | |
| Outras Receitas Correntes | 0,00 | 0,00 | 0,00 | 0,00 | |
| Compensação Previdenciária do RGPS para o RPPS | 0,00 | 0,00 | 0,00 | 0,00 | |
| Demais Receitas Correntes | 0,00 | 0,00 | 0,00 | 0,00 | |
| RECEITAS DE CAPITAL (IX) | 0,00 | 0,00 | 0,00 | 0,00 | |
| Alienação de Bens, Direitos e Ativos | 0,00 | 0,00 | 0,00 | 0,00 | |
| Amortização de Empréstimos | 0,00 | 0,00 | 0,00 | 0,00 | |
| Outras Receitas de Capital | 0,00 | 0,00 | 0,00 | 0,00 | |
| TOTAL DAS RECEITAS PREVIDENCIÁRIAS RPPS - (IV) = (I + III - II) | 0,00 | 0,00 | 0,00 | 0,00 | |

Prefeitura Municipal de Souto Soares

| DESPESAS PREVIDENCIÁRIAS - RPPS | DOTAÇÃO INICIAL | DOTAÇÃO ATUALIZADA | DESPESAS EMPENHADAS | | DESPESAS LIQUIDADAS | | INSCRITAS EM RESTOS A PAGAR NÃO PROCESSADOS | |
|---|-----------------|--------------------|----------------------|----------------------|----------------------|----------------------|---|----------------------|
| | | | Até o Bimestre/ 2019 | Até o Bimestre/ 2018 | Até o Bimestre/ 2019 | Até o Bimestre/ 2018 | Até o Bimestre/ 2019 | Até o Bimestre/ 2018 |
| ADMINISTRAÇÃO (XII) | 0,00 | 0,00 | 0,00 | 0,00 | 0,00 | 0,00 | 0,00 | 0,00 |
| Despesas Correntes | 0,00 | 0,00 | 0,00 | 0,00 | 0,00 | 0,00 | 0,00 | 0,00 |
| Despesas de Capital | 0,00 | 0,00 | 0,00 | 0,00 | 0,00 | 0,00 | 0,00 | 0,00 |
| PREVIDÊNCIA(XIII) | 0,00 | 0,00 | 0,00 | 0,00 | 0,00 | 0,00 | 0,00 | 0,00 |
| Benefícios - Civil | 0,00 | 0,00 | 0,00 | 0,00 | 0,00 | 0,00 | 0,00 | 0,00 |
| Aposentadorias | 0,00 | 0,00 | 0,00 | 0,00 | 0,00 | 0,00 | 0,00 | 0,00 |
| Pensões | 0,00 | 0,00 | 0,00 | 0,00 | 0,00 | 0,00 | 0,00 | 0,00 |
| Outros Benefícios Previdenciários | 0,00 | 0,00 | 0,00 | 0,00 | 0,00 | 0,00 | 0,00 | 0,00 |
| Benefícios - Militar | 0,00 | 0,00 | 0,00 | 0,00 | 0,00 | 0,00 | 0,00 | 0,00 |
| Reformas | 0,00 | 0,00 | 0,00 | 0,00 | 0,00 | 0,00 | 0,00 | 0,00 |
| Pensões | 0,00 | 0,00 | 0,00 | 0,00 | 0,00 | 0,00 | 0,00 | 0,00 |
| Outros Benefícios Previdenciários | 0,00 | 0,00 | 0,00 | 0,00 | 0,00 | 0,00 | 0,00 | 0,00 |
| Outras Despesas Previdenciárias | 0,00 | 0,00 | 0,00 | 0,00 | 0,00 | 0,00 | 0,00 | 0,00 |
| Compensação Previdenciária do RPPS para o RGPS | 0,00 | 0,00 | 0,00 | 0,00 | 0,00 | 0,00 | 0,00 | 0,00 |
| Demais Despesas Previdenciárias | 0,00 | 0,00 | 0,00 | 0,00 | 0,00 | 0,00 | 0,00 | 0,00 |
| TOTAL DAS DESPESAS PREVIDENCIÁRIAS - RPPS (VII) = (V + VI) | 0,00 | 0,00 | 0,00 | 0,00 | 0,00 | 0,00 | 0,00 | 0,00 |
| RESULTADO PREVIDENCIÁRIO (VIII) = (IV - VII) | 0,00 | 0,00 | - | - | 0,00 | 0,00 | - | - |

| APORTES DE RECURSOS PARA O PLANO FINANCEIRO DO RPPS | APORTES REALIZADOS |
|---|--------------------|
| Recursos para Cobertura de Déficit Financeiro | 0,00 |
| Recursos para Cobertura de Déficit Financeiro | 0,00 |


FONTE: Sistema de Contabilidade Pública, Unidade Responsável: PREFEITURA MUNICIPAL DE SOUTO SOARES

André Luiz Sampaio Cardoso
 Prefeito
 19639719504

Raimunda Oliveira Souza Viana
 Secretária de Finanças
 129.921.108-92

Jackson Ribeiro Azevedo
 Contador
 021050/O-BA

Prefeitura Municipal de Souto Soares

| | |
|--|--|
|  <p>Sistema de Informações Contábeis e Fiscais do Setor Público Brasileiro TESOURO NACIONAL</p> | Relatório Resumido de Execução Orçamentária |
| | Prefeitura Municipal de Souto Soares - BA (Poder Executivo) |
| | Orçamentos Fiscal e da Seguridade Social |
| | CNPJ: 13922554000198 |
| | Exercício: 2019 |
| | Período de referência: 2º bimestre |

RREO-Anexo 04 | Tabela 4 - Demonstrativo das Receitas e Despesas Previdenciárias do RPPS

| Aportes de Recursos para o Plano Financeiro do RPPS | Aportes de Recursos |
|---|---------------------|
| | APORTES REALIZADOS |
| Aportes de Recursos para o Regime Próprio de Previdência do Servidor | - |
| Recursos para Cobertura de Insuficiências Financeiras | |
| Recursos para Formação de Reserva | |

RREO-Anexo 04 | Tabela 4 - Demonstrativo das Receitas e Despesas Previdenciárias do RPPS

| Notas Explicativas | Valores |
|---------------------------|------------|
| | 30/04/2019 |
| Notas Explicativas | - |
| Notas Explicativas | |

RREO-Anexo 06 | Tabela 6.3 - Demonstrativo dos Resultados Primário e Nominal - Municípios

| Cálculo Acima da Linha - Receitas Primárias | Receita Orçamentária | |
|---|----------------------|-------------------------|
| | PREVISÃO ATUALIZADA | Até o Bimestre / 2019 |
| | | RECEITAS REALIZADAS (a) |
| Cálculo Acima da Linha - Receitas Primárias | - | - |
| RECEITAS CORRENTES (I) | 44.397.485,79 | 13.362.172,40 |
| Impostos, Taxas e Contribuições de Melhoria | 1.765.007,00 | 479.883,45 |
| IPTU | 34.155,00 | 18.331,66 |
| ISS | 275.993,00 | 51.410,22 |
| ITBI | 2.543,00 | |
| IRRF | 1.417.299,00 | 397.531,39 |
| Outros Impostos, Taxas e Contribuições de Melhoria | 35.017,00 | 12.610,18 |
| Contribuições | 10.000,00 | |
| Receita Patrimonial | 308.338,00 | 584.255,27 |
| Aplicações Financeiras (II) | 306.338,00 | 584.255,27 |
| Outras Receitas Patrimoniais | 2.000,00 | |
| Transferências Correntes | 41.656.078,58 | 12.281.674,68 |
| Cota-Parte do FPM | 14.557.676,80 | 5.247.410,02 |
| Cota-Parte do ICMS | 2.210.672,80 | 779.483,05 |
| Cota-Parte do IPVA | 132.793,60 | 39.709,38 |
| Cota-Parte do ITR | 561,60 | 253,64 |
| Transferências da LC 87/1996 | 7.769,28 | |
| Transferências da LC nº 61/1989 | 25.604,00 | 8.202,96 |
| Transferências do FUNDEB | 16.381.970,00 | 4.398.748,74 |
| Outras Transferências Correntes | 8.339.030,50 | 1.807.866,89 |
| Demais Receitas Correntes | 658.062,21 | 16.359,00 |
| Outras Receitas Financeiras (III) | 0,00 | 0,00 |
| Receitas Correntes Restantes | 658.062,21 | 16.359,00 |
| RECEITAS PRIMÁRIAS CORRENTES (IV) = (I - II - III) | 44.091.147,79 | 12.777.917,13 |
| RECEITAS DE CAPITAL (V) | 4.816.236,21 | 637.416,35 |
| Operações de Crédito (VI) | 20.000,00 | |
| Amortização de Empréstimos (VII) | | |
| Alienação de Bens | 11.000,00 | 0,00 |
| Receitas de Alienação de Investimentos Temporários (VIII) | | |
| Receitas de Alienação de Investimentos Permanentes (IX) | | |
| Outras Aliações de Bens | 11.000,00 | |
| Transferências de Capital | 4.785.236,21 | 637.416,35 |
| Convênios | 550.000,00 | 81.529,87 |
| Outras Transferências de Capital | 4.235.236,21 | 555.886,48 |
| Outras Receitas de Capital | 0,00 | 0,00 |
| Outras Receitas de Capital Não Primárias (X) | | |
| Outras Receitas de Capital Primárias | | |
| RECEITAS PRIMÁRIAS DE CAPITAL (XI) = (V - VI - VII - IX - X) | 4.796.236,21 | 637.416,35 |
| RECEITA PRIMÁRIA TOTAL (XII) = (IV + XI) | 48.887.384,00 | 13.415.333,48 |

Prefeitura Municipal de Souto Soares



siconfi
TÉSOURENACIONAL


Sistema de Informações Contábeis e Fiscais do Setor Público Brasileiro

Relatório Resumido de Execução Orçamentária
Prefeitura Municipal de Souto Soares - BA (Poder Executivo)
Orçamentos Fiscal e da Seguridade Social
CNPJ: 13922554000198
Exercício: 2019
Período de referência: 2º bimestre

RREO-Anexo 06 | Tabela 6.3 - Demonstrativo dos Resultados Primário e Nominal - Municípios

| Cálculo Acima da Linha - Despesas Primárias | Despesa Orçamentária Até o Bimestre / 2019 | | | | | |
|---|--|---------------------|---------------------|--------------------|--------------------------------------|---|
| | DOTAÇÃO ATUALIZADA | DESPESAS EMPENHADAS | DESPESAS LIQUIDADAS | DESPESAS PAGAS (g) | RESTOS A PAGAR PROCESSADOS PAGOS (h) | RESTOS A PAGAR NÃO PROCESSADOS LIQUIDADOS |
| Cálculo Acima da Linha - Despesas Primárias | | | | | | |
| DESPESAS CORRENTES (XII) | 41.108.693,02 | 22.819.176,27 | 12.246.186,26 | 11.672.247,56 | 0,00 | 0,00 |
| Pessoal e Encargos Sociais | 25.062.497,64 | 14.742.496,63 | 8.120.935,82 | 8.111.906,34 | | |
| Juros e Encargos da Dívida (XIV) | 11.844,00 | | | | | |
| Outras Despesas Correntes | 16.014.351,38 | 8.076.680,64 | 4.125.250,44 | 3.560.341,24 | | |
| DESPESAS PRIMÁRIAS CORRENTES (XV) = (XIII - XIV) | 41.096.849,02 | 22.819.176,27 | 12.246.186,26 | 11.672.247,56 | 0,00 | 0,00 |
| DESPESAS DE CAPITAL (XVI) | 7.876.118,97 | 1.578.126,76 | 638.781,77 | 526.633,82 | 0,00 | 0,00 |
| Investimentos | 7.469.918,97 | 1.160.926,76 | 367.787,76 | 255.639,83 | | |
| Inversões Financeiras | 0,00 | 0,00 | 0,00 | 0,00 | 0,00 | 0,00 |
| Concessão de Empréstimos e Financiamentos (XVII) | | | | | | |
| Aquisição de Título de Capital já Integralizado (XVIII) | | | | | | |
| Aquisição de Título de Crédito (XIX) | | | | | | |
| Demais Inversões Financeiras | | | | | | |
| Amortização da Dívida (XX) | 417.200,00 | 417.200,00 | 270.993,99 | 270.993,99 | | |
| DESPESAS PRIMÁRIAS DE CAPITAL (XXI) = (XVI - XVII - XVIII - XIX - XX) | 7.462.918,97 | 1.160.926,76 | 367.787,76 | 255.639,83 | 0,00 | 0,00 |
| RESERVA DE CONTINGÊNCIA (XXII) | 230.510,01 | | | | | |
| DESPESA PRIMÁRIA TOTAL (XXIII) = (XV + XXI + XXII) | 48.786.278,00 | 23.980.103,03 | 12.613.974,04 | 11.927.887,41 | 0,00 | 0,00 |

Prefeitura Municipal de Souto Soares

| | |
|--|--|
|  <p>Sistema de Informações Contábeis e Fiscais do Setor Público Brasileiro TESOURO NACIONAL</p> | Relatório Resumido de Execução Orçamentária |
| | Prefeitura Municipal de Souto Soares - BA (Poder Executivo) |
| | Orçamentos Fiscal e da Seguridade Social |
| | CNPJ: 13922554000198 |
| | Exercício: 2019 |
| | Período de referência: 2º bimestre |

RREO-Anexo 06 | Tabela 6.3 - Demonstrativo dos Resultados Primário e Nominal - Municípios

| Resultado Primário - Acima da Linha | Até o Bimestre / 2019 |
|--|-----------------------|
| | VALOR INCORRIDO |
| Resultado Primário - Acima da Linha | - |
| RESULTADO PRIMÁRIO - Acima da Linha (XXIV) = (XIIa - (XXIIIa + XXIIIb + XXIIIc)) | 1.487.446,07 |

RREO-Anexo 06 | Tabela 6.3 - Demonstrativo dos Resultados Primário e Nominal - Municípios

| Meta Fiscal para o Resultado Primário | Valor Realizado no Período |
|---|----------------------------|
| | VALOR CORRENTE |
| Meta Fiscal para o Resultado Primário | - |
| Meta fixada no Anexo de Metas Fiscais da LDO para o exercício de referência | 219.701,81 |

RREO-Anexo 06 | Tabela 6.3 - Demonstrativo dos Resultados Primário e Nominal - Municípios

| Juros Nominais | Até o Bimestre 2019 |
|--|---------------------|
| | VALOR INCORRIDO |
| Juros Nominais | - |
| Juros, Encargos e Variações Monetárias Ativos (XXV) | 584.255,27 |
| Juros, Encargos e Variações Monetárias Passivos (XXVI) | 0,00 |

RREO-Anexo 06 | Tabela 6.3 - Demonstrativo dos Resultados Primário e Nominal - Municípios

| Resultado Nominal - Acima da Linha | Até o Bimestre / 2019 |
|--|-----------------------|
| | VALOR INCORRIDO |
| Resultado Nominal - Acima da Linha | - |
| RESULTADO NOMINAL - Acima da Linha (XXVII) = XXIV + (XXV - XXVI) | 2.071.701,34 |

RREO-Anexo 06 | Tabela 6.3 - Demonstrativo dos Resultados Primário e Nominal - Municípios

| Meta Fiscal para o Resultado Nominal | Valor Realizado no Período |
|---|----------------------------|
| | VALOR CORRENTE |
| Meta Fiscal para o Resultado Nominal | - |
| Meta fixada no Anexo de Metas Fiscais da LDO para o exercício de referência | -485.390,09 |

RREO-Anexo 06 | Tabela 6.3 - Demonstrativo dos Resultados Primário e Nominal - Municípios

| Cálculo Abaixo da Linha - Dívida Consolidada Líquida | Saldo | |
|---|-------------------|-------------------------|
| | Em 31/12/2018 (a) | Até o Bimestre 2019 (b) |
| Cálculo Abaixo da Linha - Dívida Consolidada Líquida | - | - |
| DÍVIDA CONSOLIDADA (XXVIII) | 12.419.569,63 | 12.137.189,99 |
| DEDUÇÕES (XXIX) | 29.391.421,72 | 31.229.611,48 |
| Disponibilidade de Caixa | 29.391.421,72 | 31.229.611,48 |
| Disponibilidade de Caixa Bruta | 30.416.327,73 | 31.428.646,84 |
| (-) Restos a Pagar Processados (XXX) | 1.024.906,01 | 199.035,36 |
| Demais Haveres Financeiros | 0,00 | 0,00 |
| DÍVIDA CONSOLIDADA LÍQUIDA (XXXI) = (XXVIII - XXIX) | -16.971.852,09 | -19.092.421,49 |

RREO-Anexo 06 | Tabela 6.3 - Demonstrativo dos Resultados Primário e Nominal - Municípios


| Resultado Nominal - Abaixo da Linha | Saldo |
|---|-----------------------|
| | Até o Bimestre / 2019 |
| Resultado Nominal - Abaixo da Linha | - |
| RESULTADO NOMINAL - Abaixo da Linha (XXXII) = (XXXIa - XXXIb) | 2.120.569,40 |

RREO-Anexo 06 | Tabela 6.3 - Demonstrativo dos Resultados Primário e Nominal - Municípios

| Ajuste Metodológico | Até o Bimestre 2019 |
|--|---------------------|
| | VALOR INCORRIDO |
| Ajuste Metodológico | - |
| VARIAÇÃO SALDO RPP = (XXXIII) = (XXXa - XXXb) | 825.870,65 |
| RECEITA DE ALIENAÇÃO DE INVESTIMENTOS PERMANENTES (IX) | |
| PASSIVOS RECONHECIDOS NA DC (XXXIV) | |
| VARIAÇÃO CAMBIAL (XXXV) | |
| PAGAMENTO DE PRECATÓRIOS INTEGRANTES DA DC (XXXVI) | |
| OUTROS AJUSTES (XXXVII) | |
| RESULTADO NOMINAL AJUSTADO - Abaixo da Linha (XXXVIII) = (XXXII - XXXIII - IX + XXXIV + XXXV - XXXVI + XXXVII) | 1.294.698,75 |

RREO-Anexo 06 | Tabela 6.3 - Demonstrativo dos Resultados Primário e Nominal - Municípios

Prefeitura Municipal de Souto Soares

| | |
|--|--|
|  <p>Sistema de Informações Contábeis e Fiscais do Setor Público Brasileiro TESOURO NACIONAL</p> | Relatório Resumido de Execução Orçamentária |
| | Prefeitura Municipal de Souto Soares - BA (Poder Executivo) |
| | Orçamentos Fiscal e da Seguridade Social |
| | CNPJ: 13922554000198 |
| | Exercício: 2019 |
| | Período de referência: 2º bimestre |

| Resultado Primário - Abaixo da Linha | Saldo | |
|---|-----------------------|------------|
| | Até o Bimestre / 2019 | |
| Resultado Primário - Abaixo da Linha | - | |
| RESULTADO PRIMÁRIO - Abaixo da Linha (XXXIX) = XXXVIII - (XXV - XXVI) | | 710.443,48 |

RREO-Anexo 06 | Tabela 6.3 - Demonstrativo dos Resultados Primário e Nominal - Municípios

| Informações Adicionais | PREVISÃO ORÇAMENTÁRIA | |
|--|-----------------------|--|
| | PREVISÃO ORÇAMENTÁRIA | |
| Informações Adicionais | - | |
| SALDO DE EXERCÍCIOS ANTERIORES | | |
| Recursos Arrecadados em Exercícios Anteriores - RPPS | | |
| Superávit Financeiro Utilizado para Abertura e Reabertura de Créditos Adicionais | | |
| RESERVA ORÇAMENTÁRIA DO RPPS | | |

RREO-Anexo 06 | Tabela 6.3 - Demonstrativo dos Resultados Primário e Nominal - Municípios

| Notas Explicativas | Valores | |
|---------------------------|------------|--|
| | 30/04/2019 | |
| Notas Explicativas | - | |
| Notas Explicativas | | |

Prefeitura Municipal de Souto Soares



siconfi
TÉSOURO NACIONAL

Sistema de Informações
Contábeis e Fiscais
do Setor Público Brasileiro

Relatório Resumido de Execução Orçamentária
Prefeitura Municipal de Souto Soares - BA (Poder Executivo)
Orçamentos Fiscal e da Seguridade Social
CNPJ: 13922554000198
Exercício: 2019
Período de referência: 2º bimestre

RREO-Anexo 07 | Tabela 7.0 - Demonstrativo dos Restos à Pagar por Poder e Órgão - Municípios

| Poder/Orgão | RESTOS A PAGAR PROCESSADOS E NÃO PROCESSADOS LIQUIDADOS EM EXERCÍCIOS ANTERIORES | | | | | | | | | | RESTOS A PAGAR NÃO PROCESSADOS | | | | | | | | | | | | | | |
|--|--|---|------------|----------------|-----------------------------|---------------------------|---|-----------|----------------|-----------------------------|--------------------------------|---|-----------|----------------|-----------------------------|---------------------------|---|------------|----------------|-----------------------------|----------------|------------|--|--|--|
| | Inscritos | | | | | Cancelados (g) | | | | | Liquidados (h) | | | | | Cancelados (i) | | | | | Liquidados (j) | | | | |
| | Em Exercício Anterior (a) | Inscritos Em 31 de Dezembro de 2018 (b) | Pagos (c) | Cancelados (d) | Saldo e = (a-b) - (c+d) (e) | Em Exercício Anterior (f) | Inscritos Em 31 de Dezembro de 2018 (g) | Pagos (h) | Cancelados (i) | Saldo k = (f+g) - (h+i) (j) | Em Exercício Anterior (k) | Inscritos Em 31 de Dezembro de 2018 (l) | Pagos (m) | Cancelados (n) | Saldo Total L = (e + j) (o) | Em Exercício Anterior (p) | Inscritos Em 31 de Dezembro de 2018 (q) | Pagos (r) | Cancelados (s) | Saldo Total L = (e + j) (t) | | | | | |
| RESTOSA PAGAR (EXCETO INTRA-ORÇAMENTÁRIOS) (I) | 126.867,79 | 897.948,22 | 825.870,65 | 0,00 | 19.036,36 | 19.036,36 | 0,00 | 0,00 | 19.036,36 | 0,00 | 500.561,69 | 500.561,69 | 0,00 | 0,00 | 288.911,71 | 126.867,79 | 897.948,22 | 825.870,65 | 0,00 | 19.036,36 | 288.911,71 | | | | |
| PODER EXECUTIVO | 126.867,79 | 897.948,22 | 825.870,65 | 0,00 | 19.036,36 | 19.036,36 | 0,00 | 0,00 | 19.036,36 | 0,00 | 500.561,69 | 500.561,69 | 0,00 | 0,00 | 288.911,71 | 126.867,79 | 897.948,22 | 825.870,65 | 0,00 | 19.036,36 | 288.911,71 | | | | |
| PODER LEGISLATIVO | 0,00 | 0,00 | 0,00 | 0,00 | 0,00 | 0,00 | 0,00 | 0,00 | 0,00 | 0,00 | 0,00 | 0,00 | 0,00 | 0,00 | 0,00 | 0,00 | 0,00 | 0,00 | 0,00 | 0,00 | 0,00 | 0,00 | | | |
| Câmara Municipal | 0,00 | 0,00 | 0,00 | 0,00 | 0,00 | 0,00 | 0,00 | 0,00 | 0,00 | 0,00 | 0,00 | 0,00 | 0,00 | 0,00 | 0,00 | 0,00 | 0,00 | 0,00 | 0,00 | 0,00 | 0,00 | 0,00 | | | |
| Tribunal de Contas do Município | 0,00 | 0,00 | 0,00 | 0,00 | 0,00 | 0,00 | 0,00 | 0,00 | 0,00 | 0,00 | 0,00 | 0,00 | 0,00 | 0,00 | 0,00 | 0,00 | 0,00 | 0,00 | 0,00 | 0,00 | 0,00 | 0,00 | | | |
| RESTOSA PAGAR (INTRA-ORÇAMENTÁRIOS) (II) | 0,00 | 0,00 | 0,00 | 0,00 | 0,00 | 0,00 | 0,00 | 0,00 | 0,00 | 0,00 | 0,00 | 0,00 | 0,00 | 0,00 | 0,00 | 0,00 | 0,00 | 0,00 | 0,00 | 0,00 | 0,00 | 0,00 | | | |
| TOTAL (III) = (I + II) | 126.867,79 | 897.948,22 | 825.870,65 | 0,00 | 19.036,36 | 19.036,36 | 0,00 | 0,00 | 19.036,36 | 0,00 | 500.561,69 | 500.561,69 | 0,00 | 0,00 | 288.911,71 | 126.867,79 | 897.948,22 | 825.870,65 | 0,00 | 19.036,36 | 288.911,71 | 288.911,71 | | | |

RREO-Anexo 07 | Tabela 7.0 - Demonstrativo dos Restos à Pagar por Poder e Órgão - Municípios

| Poder/Orgão - Intra | RESTOS A PAGAR PROCESSADOS E NÃO PROCESSADOS LIQUIDADOS EM EXERCÍCIOS ANTERIORES | | | | | | | | | | RESTOS A PAGAR NÃO PROCESSADOS | | | | | | | | | | | | | | |
|---|--|---|-----------|----------------|-----------------------------|---------------------------|---|-----------|----------------|-----------------------------|--------------------------------|---|-----------|----------------|-----------------------------|---------------------------|---|-----------|----------------|-----------------------------|----------------|------|--|--|--|
| | Inscritos | | | | | Cancelados (g) | | | | | Liquidados (h) | | | | | Cancelados (i) | | | | | Liquidados (j) | | | | |
| | Em Exercício Anterior (a) | Inscritos Em 31 de Dezembro de 2018 (b) | Pagos (c) | Cancelados (d) | Saldo e = (a-b) - (c+d) (e) | Em Exercício Anterior (f) | Inscritos Em 31 de Dezembro de 2018 (g) | Pagos (h) | Cancelados (i) | Saldo k = (f+g) - (h+i) (j) | Em Exercício Anterior (k) | Inscritos Em 31 de Dezembro de 2018 (l) | Pagos (m) | Cancelados (n) | Saldo Total L = (e + j) (o) | Em Exercício Anterior (p) | Inscritos Em 31 de Dezembro de 2018 (q) | Pagos (r) | Cancelados (s) | Saldo Total L = (e + j) (t) | | | | | |
| RESTOSA PAGAR (INTRA-ORÇAMENTÁRIOS) (I) | 0,00 | 0,00 | 0,00 | 0,00 | 0,00 | 0,00 | 0,00 | 0,00 | 0,00 | 0,00 | 0,00 | 0,00 | 0,00 | 0,00 | 0,00 | 0,00 | 0,00 | 0,00 | 0,00 | 0,00 | 0,00 | 0,00 | | | |
| PODER EXECUTIVO | 0,00 | 0,00 | 0,00 | 0,00 | 0,00 | 0,00 | 0,00 | 0,00 | 0,00 | 0,00 | 0,00 | 0,00 | 0,00 | 0,00 | 0,00 | 0,00 | 0,00 | 0,00 | 0,00 | 0,00 | 0,00 | 0,00 | | | |
| PODER LEGISLATIVO | 0,00 | 0,00 | 0,00 | 0,00 | 0,00 | 0,00 | 0,00 | 0,00 | 0,00 | 0,00 | 0,00 | 0,00 | 0,00 | 0,00 | 0,00 | 0,00 | 0,00 | 0,00 | 0,00 | 0,00 | 0,00 | 0,00 | | | |
| Câmara Municipal | 0,00 | 0,00 | 0,00 | 0,00 | 0,00 | 0,00 | 0,00 | 0,00 | 0,00 | 0,00 | 0,00 | 0,00 | 0,00 | 0,00 | 0,00 | 0,00 | 0,00 | 0,00 | 0,00 | 0,00 | 0,00 | 0,00 | | | |
| Tribunal de Contas do Município | 0,00 | 0,00 | 0,00 | 0,00 | 0,00 | 0,00 | 0,00 | 0,00 | 0,00 | 0,00 | 0,00 | 0,00 | 0,00 | 0,00 | 0,00 | 0,00 | 0,00 | 0,00 | 0,00 | 0,00 | 0,00 | 0,00 | | | |

Prefeitura Municipal de Souto Soares

PREFEITURA MUNICIPAL DE SOUTO SOARES RELATÓRIO RESUMIDO DA EXECUÇÃO ORÇAMENTÁRIA DEMONSTRATIVO DAS RECEITAS E DESPESAS COM MANUTENÇÃO E DESENVOLVIMENTO DO ENSINO - MDE ORÇAMENTOS FISCAL E DA SEGURIDADE SOCIAL JANEIRO A ABRIL 2019/ BIMESTRE MARÇO - ABRIL

RREO - Anexo 8 (LDB. art 72)

R\$ 1,00

| RECEITA RESULTANTE DE IMPOSTOS (caput do art. 212 da Constituição) | PREVISÃO INICIAL | PREVISÃO ATUALIZADA (a) | RECEITAS REALIZADAS | |
|---|------------------|-------------------------|---------------------------|---------------------|
| | | | Até o Bimestre (b) | % (c) = (b/a) x 100 |
| | | | RECEITAS DO ENSINO | |
| 1- RECEITA DE IMPOSTOS | 1.729.990,00 | 1.729.990,00 | 467.273,27 | 27,01 |
| 1.1- Receita Resultante de Imposto sobre a Propriedade Predial e Territorial Urbana - IPTU | 34.155,00 | 34.155,00 | 18.331,66 | 53,67 |
| 1.1.1- IPTU | 11.947,00 | 11.947,00 | 11.951,97 | 100,04 |
| 1.1.2- Multas, Juros de Mora, Dívida Ativa e Outros Encargos do IPTU | 22.208,00 | 22.208,00 | 6.379,69 | 28,72 |
| 1.2- Receita Resultante do Imposto sobre Transmissão Inter Vivos - ITBI | 2.543,00 | 2.543,00 | 0,00 | 0,00 |
| 1.2.1- ITBI | 1.043,00 | 1.043,00 | 0,00 | 0,00 |
| 1.2.2- Multas, Juros de Mora, Dívida Ativa e Outros Encargos do ITBI | 1.500,00 | 1.500,00 | 0,00 | 0,00 |
| 1.3- Receita Resultante do Impostos sobre Serviços de Qualquer Natureza - ISS | 275.993,00 | 275.993,00 | 51.410,22 | 18,62 |
| 1.3.1- ISS | 275.793,00 | 275.793,00 | 51.410,22 | 18,64 |
| 1.3.2- Multas, Juros de Mora, Dívida Ativa e Outros Encargos do ISS | 200,00 | 200,00 | 0,00 | 0,00 |
| 1.4- Receita Resultante do Imposto de Renda Retido na Fonte - IRRF | 1.417.299,00 | 1.417.299,00 | 397.531,39 | 28,04 |
| 1.5- Receita Resultante do Impostos Territorial Rural - ITR (CF, art. 153, §4º, inciso III) | 0,00 | 0,00 | 0,00 | 0,00 |
| 1.5.1- ITR | 0,00 | 0,00 | 0,00 | 0,00 |
| 1.5.2- Multas, Juros de Mora, Dívida Ativa e Outros Encargos do ITR | 0,00 | 0,00 | 0,00 | 0,00 |
| 2- RECEITA DE TRANSFERÊNCIAS CONSTITUCIONAIS E LEGAIS | 21.162.446,60 | 21.162.446,60 | 7.591.772,54 | 35,87 |
| 2.1- Cota-Parte - FPM | 18.197.096,00 | 18.197.096,00 | 6.559.262,41 | 36,04 |
| 2.1.1- Parcela referente à CF, art. 159, I, alínea b | 18.197.096,00 | 18.197.096,00 | 6.559.262,41 | 36,04 |
| 2.1.2- Parcela referente à CF, art. 159, I, alínea d | 0,00 | 0,00 | 0,00 | 0,00 |
| 2.1.3- Parcela referente à CF, art. 159, I, alínea e | 0,00 | 0,00 | 0,00 | 0,00 |
| 2.2- Cota-Parte - ICMS | 2.763.341,00 | 2.763.341,00 | 974.353,73 | 35,25 |
| 2.3- ICMS-Desoneração - I, C, n.º87/1996 | 9.711,60 | 9.711,60 | 0,00 | 0,00 |
| 2.4- Cota-Parte IPI-Exportação | 25.604,00 | 25.604,00 | 8.202,96 | 32,03 |
| 2.5- Cota-Parte ITR | 702,00 | 702,00 | 317,01 | 45,15 |
| 2.6- Cota-Parte IPVA | 165.992,00 | 165.992,00 | 49.636,43 | 29,90 |
| 2.7- Cota-Parte IOF-Ouro | 0,00 | 0,00 | 0,00 | 0,00 |
| 3- TOTAL DA RECEITA DE IMPOSTOS (1+2) | 22.892.436,60 | 22.892.436,60 | 8.059.045,81 | 35,20 |
| RECEITAS ADICIONAIS PARA FINANCIAMENTO DO ENSINO | | | | |
| 4- RECEITA DA APLICAÇÃO FINANCEIRA DE OUTROS RECURSOS DE IMPOSTOS VINCULADOS AO ENSINO | 100,00 | 100,00 | 4,39 | 4,39 |
| 5- RECEITA DE TRANSFERÊNCIAS DO FNDE | 1.998.605,00 | 1.998.605,00 | 420.451,59 | 21,03 |
| 5.1- Transferências do Salário-Educação | 462.952,00 | 462.952,00 | 164.530,02 | 35,53 |
| 5.2- Transferências Diretas - PDDE | 19.337,00 | 19.337,00 | 0,00 | 0,00 |
| 5.3- Transferências Diretas - PNAE | 450.040,00 | 450.040,00 | 87.447,60 | 19,43 |
| 5.4- Transferências Diretas - PNATE | 511.580,00 | 511.580,00 | 85.240,52 | 16,66 |
| 5.5- Outras Transferências do FNDE | 412.544,00 | 412.544,00 | 81.529,87 | 19,76 |
| 5.6- Aplicação Financeira dos Recursos do FNDE | 142.152,00 | 142.152,00 | 1.703,58 | 1,19 |
| 6- RECEITA DE TRANSFERÊNCIAS DE CONVÊNIOS | 174.300,00 | 174.300,00 | 0,00 | 0,00 |
| 6.1- Transferências de Convênios | 174.300,00 | 174.300,00 | 0,00 | 0,00 |
| 6.2- Aplicação Financeira dos Recursos de Convênios | 0,00 | 0,00 | 0,00 | 0,00 |
| 7- RECEITA DE OPERAÇÕES DE CRÉDITO | 10.000,00 | 10.000,00 | 0,00 | 0,00 |
| 8- OUTRAS RECEITAS PARA FINANCIAMENTO DO ENSINO | 0,00 | 0,00 | 0,00 | 0,00 |
| 9- TOTAL DAS RECEITAS ADICIONAIS PARA FINANCIAMENTO DO ENSINO (4 + 5 + 6 + 7 + 8) | 2.183.005,00 | 2.183.005,00 | 420.455,98 | 19,26 |

| RECEITAS DO FUNDEB | PREVISÃO INICIAL | PREVISÃO ATUALIZADA (a) | RECEITAS REALIZADAS | |
|---|------------------|-------------------------|---------------------|---------------------|
| | | | Até o Bimestre (b) | % (c) = (b/a) x 100 |
| | | | FUNDEB | |
| 10- RECEITAS DESTINADAS AO FUNDEB | 4.227.368,52 | 4.227.368,52 | 1.516.713,49 | 35,87 |
| 10.1- Cota-Parte FPM Destinada ao FUNDEB - (20% de 2.1.1) | 3.639.419,20 | 3.639.419,20 | 1.311.852,39 | 36,04 |
| 10.2- Cota-Parte ICMS Destinada ao FUNDEB - (20% de 2.2) | 552.668,20 | 552.668,20 | 194.870,68 | 35,25 |
| 10.3- ICMS-Desoneração Destinada ao FUNDEB - (20% de 2.3) | 1.942,32 | 1.942,32 | 0,00 | 0,00 |
| 10.4- Cota-Parte IPI-Exportação Destinada ao FUNDEB - (20% de 2.4) | 0,00 | 0,00 | 0,00 | 0,00 |
| 10.5- Cota-Parte ITR ou ITR Arrecados Destinados ao FUNDEB - (20% de (1.5 + 2.5)) | 140,40 | 140,40 | 63,37 | 45,13 |
| 10.6- Cota-Parte IPVA Destinada ao FUNDEB - (20% de 2.6) | 33.198,40 | 33.198,40 | 9.927,05 | 29,90 |
| 11- RECEITAS RECEBIDAS DO FUNDEB | 10.873.922,00 | 10.873.922,00 | 3.626.111,42 | 33,34 |
| 11.1- Transferências de Recursos do FUNDEB | 10.862.957,00 | 10.862.957,00 | 3.212.515,24 | 29,57 |
| 11.2- Complementação da União ao FUNDEB | 0,00 | 0,00 | 0,00 | 0,00 |
| 11.3- Receita de Aplicação Financeira dos Recursos do FUNDEB | 10.965,00 | 10.965,00 | 413.596,18 | 3.771,96 |
| 12- RESULTADO LÍQUIDO DAS TRANSFERÊNCIAS DO FUNDEB (11.1 - 10) | 6.635.588,48 | 6.635.588,48 | 1.695.801,75 | 25,55 |

[SE RESULTADO LÍQUIDO DA TRANSFERÊNCIA (12) > 0] = ACRÉSCIMO RESULTANTE DAS TRANSFERÊNCIAS DO FUNDEB
[SE RESULTADO LÍQUIDO DA TRANSFERÊNCIA (12) < 0] = DECRÉSCIMO RESULTANTE DAS TRANSFERÊNCIAS DO FUNDEB

| DESPESAS DO FUNDEB | DOTAÇÃO ATUALIZADA | DOTAÇÃO ATUALIZAÇÃO (d) | DESPESAS EMPENHADAS | | DESPESAS LIQUIDADAS | | INSCRITAS EM RESTOS A PAGAR NÃO PROCESSADOS ⁷ (l) |
|---|--------------------|-------------------------|---|-----------------|---------------------|-----------------|--|
| | | | Até o Bimestre (e) | % (f)=(e/d)x100 | Até o Bimestre (g) | % (h)=(g/d)x100 | |
| | | | 13- PAGAMENTO DOS PROFISSIONAIS DO MAGISTÉRIO | 11.095.776,87 | 11.095.776,87 | 6.140.000,00 | |
| 13.1 - Com Educação Infantil | 396.500,00 | 396.500,00 | 0,00 | 0,00 | 0,00 | 0,00 | 0,00 |
| 13.2 - Com Ensino Fundamental | 10.699.276,87 | 10.699.276,87 | 6.140.000,00 | 57,39 | 3.695.611,00 | 34,54 | 0,00 |
| 14- OUTRAS DESPESAS | 2.931.074,13 | 3.031.074,13 | 1.819.350,00 | 60,02 | 931.434,40 | 30,72 | 0,00 |
| 14.1 - Com Educação Infantil | 208.744,00 | 208.744,00 | 0,00 | 0,00 | 0,00 | 0,00 | 0,00 |
| 14.2 - Com Ensino Fundamental | 2.722.330,13 | 2.822.330,13 | 1.819.350,00 | 64,46 | 931.434,40 | 33,00 | 0,00 |
| 15- TOTAL DAS DESPESAS DO FUNDEB (13 + 14) | 14.026.851,00 | 14.126.851,00 | 7.959.350,00 | 56,34 | 4.627.045,40 | 32,75 | 0,00 |
| DEDUÇÕES PARA FINS DO LIMITE DO FUNDEB | | | | | | | VALOR |
| 16- RESTOS A PAGAR INSCRITOS NO EXERCÍCIO SEM DISPONIBILIDADE FINANCEIRA DE RECURSOS DO FUNDEB | | | | | | | 0,00 |
| 16.1- FUNDEB 60% | | | | | | | 0,00 |
| 16.2- FUNDEB 40% | | | | | | | 0,00 |
| 17- DESPESAS CUSTEADAS COM O SUPERÁVIT FINANCEIRO, DO EXERCÍCIO ANTERIOR, DO FUNDEB | | | | | | | 0,00 |
| 17.1- FUNDEB 60% | | | | | | | 0,00 |
| 17.2- FUNDEB 40% | | | | | | | 0,00 |
| 18- TOTAL DAS DEDUÇÕES CONSIDERADAS PARA FINS DE LIMITE DO FUNDEB (16 + 17) | | | | | | | 0,00 |
| INDICADORES DO FUNDEB | | | | | | | VALOR |
| 19- TOTAL DAS DESPESAS DO FUNDEB PARA FINS DE LIMITE (15 - 18) | | | | | | | 4.627.045,40 |
| 19.1- Mínimo de 60% do FUNDEB na Remuneração do Magistério1 (13 - (16.1 + 17.1)) / (11) x 100 % | | | | | | | 101,91 |
| 19.2- Máximo de 40% em Despesa com MDE, que não Remuneração do Magistério (14 - (16.2 + 17.2)) / (11) x 100 % | | | | | | | 25,68 |
| 19.3- Máximo de 5% não Aplicado no Exercício (100 - (19.1 + 19.2)) % | | | | | | | 27,59 |
| CONTROLE DA UTILIZAÇÃO DE RECURSOS NO EXERCÍCIO SUBSEQUENTE | | | | | | | VALOR |
| 20- RECURSOS RECEBIDOS DO FUNDEB EM 2018 QUE NÃO FORAM UTILIZADOS | | | | | | | 836.834,79 |
| 21- DESPESAS CUSTEADAS COM O SALDO DO ITEM 20 ATÉ O 1º TRIMESTRE DE 2019 ⁸ | | | | | | | 262.698,90 |

Prefeitura Municipal de Souto Soares

| MANUTENÇÃO E DESENVOLVIMENTO DO ENSINO - DESPESAS CUSTEADAS COM A RECEITA RESULTANTE DE IMPOSTOS E RECURSOS DO FUNDEB | | | | | | | |
|--|-----------------|------------------------|---------------------|-----------------|---------------------|-----------------|---|
| DESPESAS COM AÇÕES TÍPICAS DE MDE | DOTAÇÃO INICIAL | DOTAÇÃO ATUALIZADA (d) | DESPESAS EMPENHADAS | | DESPESAS LIQUIDADAS | | INSCRITAS EM RESTOS A PAGAR NÃO PROCESSADOS (l) |
| | | | Até o Bimestre (e) | % (f)=(e/d)x100 | Até o Bimestre (g) | % (h)=(g/d)x100 | |
| 22- EDUCAÇÃO INFANTIL | 0,00 | 0,00 | 0,00 | 0,00 | 0,00 | 0,00 | 0,00 |
| 22.1- Creche | 0,00 | 0,00 | 0,00 | 0,00 | 0,00 | 0,00 | 0,00 |
| 22.1.1- Despesas Custeadas com Recursos do FUNDEB | 0,00 | 0,00 | 0,00 | 0,00 | 0,00 | 0,00 | 0,00 |
| 22.1.2- Despesas Custeadas com Outros Recursos de Impostos | 0,00 | 0,00 | 0,00 | 0,00 | 0,00 | 0,00 | 0,00 |
| 22.2- Pré-escola | 0,00 | 0,00 | 0,00 | 0,00 | 0,00 | 0,00 | 0,00 |
| 22.2.1- Despesas Custeadas com Recursos do FUNDEB | 0,00 | 0,00 | 0,00 | 0,00 | 0,00 | 0,00 | 0,00 |
| 22.2.2- Despesas Custeadas com Outros Recursos de Impostos | 0,00 | 0,00 | 0,00 | 0,00 | 0,00 | 0,00 | 0,00 |
| 23- ENSINO FUNDAMENTAL | 13.529.304,00 | 13.885.304,00 | 8.244.890,00 | 59,38 | 4.835.142,69 | 34,92 | 0,00 |
| 23.1- Despesas Custeadas com Recursos do FUNDEB | 13.421.607,00 | 13.521.607,00 | 7.959.350,00 | 58,86 | 4.627.045,40 | 34,21 | 0,00 |
| 23.2- Despesas Custeadas com Outros Recursos de Impostos | 107.697,00 | 363.697,00 | 285.540,00 | 78,51 | 208.097,29 | 57,21 | 0,00 |
| 24- ENSINO MÉDIO | 0,00 | 0,00 | 0,00 | 0,00 | 0,00 | 0,00 | 0,00 |
| 25- ENSINO SUPERIOR | 39.850,00 | 66.050,00 | 51.575,00 | 78,08 | 12.075,00 | 18,28 | 0,00 |
| 26- ENSINO PROFISSIONAL NÃO INTEGRADO AO ENSINO REGULAR | 0,00 | 0,00 | 0,00 | 0,00 | 0,00 | 0,00 | 0,00 |
| 27- OUTRAS | 48.000,00 | 18.000,00 | 0,00 | 0,00 | 0,00 | 0,00 | 0,00 |
| 28- TOTAL DAS DESPESAS COM AÇÕES TÍPICAS DE MDE (22 + 23 + 24 + 25 + 26 + 27) | 13.617.154,00 | 13.969.354,00 | 8.296.465,00 | 59,39 | 4.847.217,69 | 34,69 | 0,00 |
| DEDUÇÕES CONSIDERADAS PARA FINS DE LIMITE CONSTITUCIONAL | | | | | | | VALOR |
| 29- RESULTADO LÍQUIDO DAS TRANSFERÊNCIAS DO FUNDEB = (12) | | | | | | | 1.695.801,75 |
| 30- DESPESAS CUSTEADAS COM A COMPLEMENTAÇÃO DO FUNDEB NO EXERCÍCIO | | | | | | | 0,00 |
| 32- DESPESAS CUSTEADAS COM O SUPERÁVIT FINANCEIRO, DO EXERCÍCIO ANTERIOR, DO FUNDEB | | | | | | | 0,00 |
| 33- DESPESAS CUSTEADAS COM O SUPERÁVIT FINANCEIRO, DO EXERCÍCIO ANTERIOR, DE OUTROS RECURSOS DE IMPOSTOS | | | | | | | 0,00 |
| 34- RESTOS A PAGAR INSCRITOS NO EXERCÍCIO SEM DISPONIBILIDADE FINANCEIRA DE RECURSOS DE IMPOSTOS VINCULADOS AO ENSINO ⁴ | | | | | | | 0,00 |
| 35- CANCELAMENTO, NO EXERCÍCIO, DE RESTOS A PAGAR INSCRITOS COM DISPONIBILIDADE FINANCEIRA DE RECURSOS DE IMPOSTOS VINCULADOS AO ENSINO = (46 j) | | | | | | | 0,00 |
| 36- TOTAL DAS DEDUÇÕES CONSIDERADAS PARA FINS DE LIMITE CONSTITUCIONAL (29 + 30 + 32 + 33 + 34 + 35) | | | | | | | 1.695.801,75 |
| 37- TOTAL DAS DESPESAS PARA FINS DE LIMITE ((22 + 23) - (36)) ⁵ | | | | | | | 3.139.340,94 |
| 38- PERCENTUAL DE APLICAÇÃO EM MDE SOBRE A RECEITA LÍQUIDA DE IMPOSTOS ((37) / (3) x 100) % - LIMITE CONSTITUCIONAL 25% | | | | | | | 38,95 |

| OUTRAS INFORMAÇÕES PARA CONTROLE | | | | | | | |
|--|-----------------|------------------------|---------------------|-----------------|-----------------------|-----------------|--|
| OUTRAS DESPESAS CUSTEADAS COM RECEITAS ADICIONAIS PARA FINANCIAMENTO DO ENSINO | DOTAÇÃO INICIAL | DOTAÇÃO ATUALIZADA (d) | DESPESAS EMPENHADAS | | DESPESAS LIQUIDADAS | | INSCRITAS EM RESTOS A PAGAR NÃO PROCESSADOS ⁷ (l) |
| | | | Até o Bimestre (e) | % (f)=(e/d)x100 | Até o Bimestre (g) | % (h)=(g/d)x100 | |
| 39- DESPESAS CUSTEADAS COM A APLICAÇÃO FINANCEIRA DE OUTROS RECURSOS DE IMPOSTOS VINCULADOS AO ENSINO | 0,00 | 0,00 | 0,00 | 0,00 | 0,00 | 0,00 | 0,00 |
| 40- DESPESAS CUSTEADAS COM A CONTRIBUIÇÃO SOCIAL DO SALÁRIO-EDUCAÇÃO | 463.574,00 | 463.574,00 | 260.350,00 | 56,16 | 141.458,07 | 30,51 | 0,00 |
| 41- DESPESAS CUSTEADAS COM OPERAÇÕES DE CRÉDITO | 10.000,00 | 10.000,00 | 0,00 | 0,00 | 0,00 | 0,00 | 0,00 |
| 42- DESPESAS CUSTEADAS COM OUTRAS RECEITAS PARA FINANCIAMENTO DO ENSINO | 3.814.643,00 | 3.814.643,00 | 1.882.678,82 | 49,35 | 518.890,73 | 13,60 | 0,00 |
| 43- TOTAL DAS OUTRAS DESPESAS CUSTEADAS COM RECEITAS ADICIONAIS PARA FINANCIAMENTO DO ENSINO (39 + 40 + 41 + 42) | 4.288.217,00 | 4.288.217,00 | 2.143.028,82 | 49,97 | 660.348,80 | 15,39 | 0,00 |
| 44- TOTAL GERAL DAS DESPESAS COM MDE (28 + 43) | 17.905.371,00 | 18.257.571,00 | 10.439.493,82 | 57,18 | 5.507.566,49 | 30,16 | 0,00 |
| RESTOS A PAGAR INSCRITOS COM DISPONIBILIDADE FINANCEIRA DE RECURSOS DE IMPOSTOS VINCULADOS AO ENSINO | | | SALDO ATÉ BIMESTRE | | CANCELADO EM 2019 (j) | | |
| 45- RESTOS A PAGAR DE DESPESAS COM MDE | | | 49.121,95 | | 0,00 | | |
| 45.1- Executadas com Recursos de Impostos Vinculados ao Ensino | | | 26.817,30 | | 0,00 | | |
| 45.2- Executadas com Recursos do FUNDEB | | | 22.304,65 | | 0,00 | | |
| CONTROLE DA DISPONIBILIDADE FINANCEIRA | | | FUNDEB | | SALÁRIO EDUCAÇÃO | | |
| 46- SALDO FINANCEIRO EM 31 DE DEZEMBRO DE 2018 | | | 836.834,79 | | 0,00 | | |
| 47- (+) INGRESSO DE RECURSOS ATÉ O BIMESTRE | | | 3.212.515,24 | | 0,00 | | |
| 48- (-) PAGAMENTOS EFETUADOS ATÉ O BIMESTRE | | | 4.895.400,88 | | 0,00 | | |
| 48.1- Orçamento do Exercício | | | 4.632.701,98 | | 0,00 | | |
| 48.2- Restos a Pagar | | | 262.698,90 | | 0,00 | | |
| 49- (+) RECEITA DE APLICAÇÃO FINANCEIRA DOS RECURSOS ATÉ O BIMESTRE | | | 413.596,18 | | 0,00 | | |
| 50- (-) DISPONIBILIDADE FINANCEIRA ATÉ O BIMESTRE | | | (432.454,67) | | 0,00 | | |
| 51- (+) Ajustes | | | 0,00 | | 0,00 | | |
| 51.1- Retenções | | | 0,00 | | 0,00 | | |
| 51.2 Conciliação Bancária | | | 0,00 | | 0,00 | | |
| 52- SALDO FINANCEIRO CONCILIADO | | | 0,00 | | 0,00 | | |

FONTE: Sistema de Contabilidade Pública, Unidade Responsável: PREFEITURA MUNICIPAL DE SOUTO SOARES

1 Limite mínimos anuais a serem cumpridos no encerramento do exercício.

2 Art. 21, §2º, Lei 11.494/2007: "Até 5% dos recursos recebidos à conta dos Fundos, inclusive relativos à complementação da União recebidos nos termos do § 1º do art. 6º desta Lei, poderão ser utilizados no 1º trimestre do exercício imediatamente subsequente, mediante abertura de crédito adicional"

3 Caput do art. 212 da CF/1988

4 Os valores referentes à parcela dos Resos a Pagar inscritos sem disponibilidade financeira vinculada à educação deverão ser informados somente no RREO do último bimestre do exercício.

5 Limites mínimos anuais a serem cumpridos no encerramento do exercício, no âmbito de atuação prioritária, conforme LDB, art. 11, V.

6 Nos cinco primeiros bimestres do exercício o acompanhamento poderá ser feito com base na despesa empenhada ou na despesa liquidada. No último bimestre do exercício, o valor deverá corresponder ao total da despesa empenhada.

7 Essa coluna poderá ser apresentada somente no último bimestre.

André Luiz Sampaio Cardoso
Prefeito
19639719504

Raimunda Oliveira Souza Viana
Secretária de Finanças
129.921.108-92

Jackson Ribeiro Azevedo
Contador
021050/O-BA

Prefeitura Municipal de Souto Soares

PREFEITURA MUNICIPAL DE SOUTO SOARES
RELATÓRIO RESUMIDO DA EXECUÇÃO ORÇAMENTÁRIA
DEMONSTRATIVO DAS RECEITAS E DESPESAS COM AÇÕES E SERVIÇOS PÚBLICOS DE SAÚDE
ORÇAMENTOS FISCAL E DA SEGURIDADE SOCIAL
JANEIRO A ABRIL 2019 / BIMESTRE MARÇO - ABRIL

RREO - ANEXO 12 (LC 141/2012, art. 35)

R\$ 1,00

| RECEITAS PARA APURAÇÃO DA APLICAÇÃO EM AÇÕES E SERVIÇOS PÚBLICOS DE SAÚDE | PREVISÃO INICIAL | PREVISÃO ATUALIZADA (a) | RECEITAS REALIZADAS | |
|---|----------------------|-------------------------|---------------------|---------------|
| | | | Até o Bimestre (b) | % (b/a) x 100 |
| RECEITA DE IMPOSTOS LÍQUIDA (I) | 1.735.170,00 | 1.735.170,00 | 467.273,27 | 26,93 |
| Imposto Predial e Territorial Urbano - IPTU | 11.947,00 | 11.947,00 | 11.951,97 | 100,04 |
| Imposto sobre Transmissão de Bens Intervivos - ITBI | 1.043,00 | 1.043,00 | 0,00 | 0,00 |
| Imposto sobre Serviços de Qualquer Natureza - ISS | 275.793,00 | 275.793,00 | 51.410,22 | 18,64 |
| Imposto de Renda Retido na Fonte - IRRF | 1.417.299,00 | 1.417.299,00 | 397.531,39 | 28,05 |
| Imposto Territorial Rural - ITR | 0,00 | 0,00 | 0,00 | 0,00 |
| Multas, Juros de Mora e Outros Encargos dos Impostos | 3.090,00 | 3.090,00 | 0,00 | 0,00 |
| Dívida Ativa dos Impostos | 17.858,00 | 17.858,00 | 6.379,69 | 35,72 |
| Multas, Juros de Mora e Outros Encargos da Dívida Ativa | 8.140,00 | 8.140,00 | 0,00 | 0,00 |
| RECEITA DE TRANSFERÊNCIAS CONSTITUCIONAIS E LEGAIS (II) | 21.162.446,60 | 21.162.446,60 | 7.591.772,54 | 35,87 |
| Cota-Parte FPM | 18.197.096,00 | 18.197.096,00 | 6.559.262,41 | 36,05 |
| Cota-Parte ITR | 702,00 | 702,00 | 317,01 | 45,16 |
| Cota-Parte IPVA | 165.992,00 | 165.992,00 | 49.636,43 | 29,90 |
| Cota-Parte ICMS | 2.763.341,00 | 2.763.341,00 | 974.353,73 | 35,26 |
| Cota-Parte IPI-Exportação | 25.604,00 | 25.604,00 | 8.202,96 | 32,04 |
| Compensações Financeiras Provenientes de Impostos e Transferências Constitucionais | 9.711,60 | 9.711,60 | 0,00 | 0,00 |
| Desoneração ICMS (LC 87/96) | 9.711,60 | 9.711,60 | 0,00 | 0,00 |
| Outras | 0,00 | 0,00 | 0,00 | 0,00 |
| TOTAL DAS RECEITAS PARA APURAÇÃO DA APLICAÇÃO EM AÇÕES E SERVIÇOS PÚBLICOS DE SAÚDE (III) = I + II | 22.897.616,60 | 22.897.616,60 | 8.059.045,81 | 35,20 |

| RECEITAS ADICIONAIS PARA FINANCIAMENTO DA SAÚDE | PREVISÃO INICIAL | PREVISÃO ATUALIZADA (c) | RECEITAS REALIZADAS | |
|--|---------------------|-------------------------|---------------------|---------------|
| | | | Até o Bimestre (d) | % (d/c) x 100 |
| TRANSFERÊNCIA DE RECURSOS DO SISTEMA ÚNICO DE SAÚDE-SUS | 5.149.713,50 | 5.149.713,50 | 902.052,53 | 17,52 |
| Provenientes da União | 3.679.732,00 | 3.679.732,00 | 663.097,92 | 18,02 |
| Provenientes dos Estados | 822.944,00 | 822.944,00 | 234.344,99 | 28,48 |
| Provenientes de Outros Municípios | 0,00 | 0,00 | 0,00 | 0,00 |
| Outras Receitas do SUS | 647.037,50 | 647.037,50 | 4.609,62 | 0,71 |
| TRANSFERÊNCIAS VOLUNTÁRIAS | 592,00 | 592,00 | 58,11 | 9,82 |
| RECEITAS DE OPERAÇÕES DE CRÉDITO VINCULADAS À SAÚDE | 0,00 | 0,00 | 0,00 | 0,00 |
| OUTRAS RECEITAS PARA FINANCIAMENTO DA SAÚDE | 0,00 | 0,00 | 0,00 | 0,00 |
| TOTAL RECEITAS ADICIONAIS PARA FINANCIAMENTO DA SAÚDE | 5.150.305,50 | 5.150.305,50 | 902.110,64 | 17,52 |

| DESPESAS COM SAÚDE (Por Grupo de Natureza da Despesa) | DOTAÇÃO INICIAL | DOTAÇÃO ATUALIZADA (e) | DESPESAS EMPENHADAS | | DESPESAS LIQUIDADAS | | Inscritas em Restos a Pagar não Processados |
|--|---------------------|------------------------|---------------------|---------------|---------------------|---------------|---|
| | | | Até o Bimestre (f) | % (f/e) x 100 | Até o Bimestre (g) | % (g/e) x 100 | |
| DESPESAS CORRENTES | 8.961.725,01 | 9.106.395,01 | 5.231.423,24 | 57,45 | 3.025.170,95 | 33,22 | 0,00 |
| Pessoal e Encargos Sociais | 5.568.010,16 | 5.398.010,16 | 3.463.938,13 | 64,17 | 1.940.797,37 | 35,95 | 0,00 |
| Juros e Encargos da Dívida | 1.000,00 | 1.000,00 | 0,00 | 0,00 | 0,00 | 0,00 | 0,00 |
| Outras Despesas Correntes | 3.392.714,85 | 3.707.384,85 | 1.767.485,11 | 47,67 | 1.084.373,58 | 29,25 | 0,00 |
| DESPESAS CAPITAL | 649.905,38 | 505.235,38 | 15.570,00 | 3,08 | 4.690,00 | 0,93 | 0,00 |
| Investimentos | 649.905,38 | 505.235,38 | 15.570,00 | 3,08 | 4.690,00 | 0,93 | 0,00 |
| Inversões Financeiras | 0,00 | 0,00 | 0,00 | 0,00 | 0,00 | 0,00 | 0,00 |
| Amortização da Dívida | 0,00 | 0,00 | 0,00 | 0,00 | 0,00 | 0,00 | 0,00 |
| TOTAL DAS DESPESAS COM SAÚDE (IV) | 9.611.630,39 | 9.611.630,39 | 5.246.993,24 | 54,59 | 3.029.860,95 | 31,52 | 0,00 |

| DESPESAS COM SAÚDE NÃO COMPUTADAS PARA FINS DE APURAÇÃO DO PERCENTUAL MÍNIMO | DOTAÇÃO INICIAL | DOTAÇÃO ATUALIZADA | DESPESAS EMPENHADAS | | DESPESAS LIQUIDADAS | | Inscritas em Restos a Pagar não Processados |
|---|---------------------|---------------------|---------------------|----------------|---------------------|----------------|---|
| | | | Até o Bimestre (h) | % (h/IV) x 100 | Até o Bimestre (i) | % (i/IV) x 100 | |
| DESPESAS COM INATIVOS E PENSIONISTAS | 0,00 | 0,00 | 0,00 | 0,00 | 0,00 | 0,00 | 0,00 |
| DESPESA COM ASSISTÊNCIA À SAÚDE QUE NÃO ATENDE AO PRINCÍPIO DE ACESSO UNIVERSAL | 0,00 | 0,00 | 0,00 | 0,00 | 0,00 | 0,00 | 0,00 |
| DESPESAS CUSTEADAS COM OUTROS RECURSOS | 0,00 | 0,00 | 0,00 | 0,00 | 0,00 | 0,00 | 0,00 |
| Recursos de Transferência do Sistema Único de Saúde - SUS | 0,00 | 0,00 | 0,00 | 0,00 | 0,00 | 0,00 | 0,00 |
| Recursos de Operações de Crédito | 0,00 | 0,00 | 0,00 | 0,00 | 0,00 | 0,00 | 0,00 |
| Outros Recursos | 0,00 | 0,00 | 0,00 | 0,00 | 0,00 | 0,00 | 0,00 |
| OUTRAS AÇÕES E SERVIÇOS NÃO COMPUTADOS | 0,00 | 0,00 | 0,00 | 0,00 | 0,00 | 0,00 | 0,00 |
| RESTOS A PAGAR NÃO PROCESSADOS INSCRITOS INDEVIDAMENTE NO EXERCÍCIO SEM DISPONIBILIDADE FINANCEIRA | 0,00 | 0,00 | 0,00 | 0,00 | 0,00 | 0,00 | 0,00 |
| DESPESAS CUSTEADAS COM DISPONIBILIDADE DE CAIXA VINCULADA AOS RESTOS A PAGAR CANCELADOS | 0,00 | 0,00 | 0,00 | 0,00 | 0,00 | 0,00 | 0,00 |
| DESPESAS CUSTEADAS COM RECURSOS VINCULADOS À PARCELA DO PERCENTUAL MÍNIMO QUE NÃO FOI APLICADA EM AÇÕES E SERVIÇOS DE SAÚDE EM EXERCÍCIOS | 0,00 | 0,00 | 0,00 | 0,00 | 0,00 | 0,00 | 0,00 |
| TOTAL DAS DESPESAS COM NÃO COMPUTADAS (V) | 0,00 | 0,00 | 0,00 | 0,00 | 0,00 | 0,00 | 0,00 |
| TOTAL DAS DESPESAS COM AÇÕES E SERVIÇOS PÚBLICOS DE SAÚDE (VI) = (IV - V) | 9.611.630,39 | 9.611.630,39 | 5.246.993,24 | 100,00 | 3.029.860,95 | 100,00 | 0,00 |

| | |
|--|--------------|
| PERCENTUAL DE APLICAÇÃO EM AÇÕES E SERVIÇOS PÚBLICOS DE SAÚDE SOBRE A RECEITA DE IMPOSTOS LÍQUIDA E TRANSFERÊNCIAS CONSTITUCIONAIS E LEGAIS (VII%) = (VI/h ou i) / IIIb x 100 - LIMITE CONSTITUCIONAL 15% | 37,60 |
| VALOR REFERENTE À DIFERENÇA ENTRE O VALOR EXECUTADO E O LIMITE MÍNIMO CONSTITUCIONAL [(VI/h ou i) - (15 x IIIb)/100] | 1.821.004,08 |

Prefeitura Municipal de Souto Soares

| EXECUÇÃO DE RESTOS A PAGAR NÃO PROCESSADOS INSCRITOS COM DISPONIBILIDADE DE CAIXA | INSCRITOS | CANCELADOS/ PRESCRITOS | PAGOS | A PAGAR | PARCELA CONSIDERADA NO LIMITE |
|--|-------------------|------------------------|------------------|------------------|-------------------------------|
| Inscritos em 2018 | 108.910,65 | 0,00 | 67.489,61 | 41.421,04 | 108.910,65 |
| Inscritos em 2017 | 0,00 | 0,00 | 0,00 | 0,00 | 0,00 |
| Inscritos em 2016 | 0,00 | 0,00 | 0,00 | 0,00 | 0,00 |
| Inscritos em 2015 | 0,00 | 0,00 | 0,00 | 0,00 | 0,00 |
| Inscritos em anos anteriores a 2015 | 0,00 | 0,00 | 0,00 | 0,00 | 0,00 |
| Total | 108.910,65 | 0,00 | 67.489,61 | 41.421,04 | 108.910,65 |

| CONTROLE DOS RESTOS A PAGAR CANCELADOS OU PRESCRITOS PARA FINS DE APLICAÇÃO DA DISPONIBILIDADE DE CAIXA CONFORME ARTIGO 24, § 1º e 2º | RESTOS A PAGAR CANCELADOS OU PRESCRITOS | | |
|--|---|---|----------------------------|
| | Saldo Inicial | Despesas custeadas no exercício de referência (j) | Saldo Final (Não Aplicado) |
| Restos a Pagar Cancelados ou Prescritos em 2018 | 0,00 | 0,00 | 0,00 |
| Restos a Pagar Cancelados ou Prescritos em 2017 | 0,00 | 0,00 | 0,00 |
| Restos a Pagar Cancelados ou Prescritos em 2016 | 0,00 | 0,00 | 0,00 |
| Restos a Pagar Cancelados ou Prescritos em 2015 | 0,00 | 0,00 | 0,00 |
| Restos a Pagar Cancelados ou Prescritos em anos anteriores a 2015 | 0,00 | 0,00 | 0,00 |
| Total(VIII) | 0,00 | 0,00 | 0,00 |

| CONTROLE DO VALOR REFERENTE AO PERCENTUAL MÍNIMO NÃO CUMPRIDO EM EXERCÍCIOS ANTERIORES PARA FINS DE APLICAÇÃO DOS RECURSOS VINCULADOS CONFORME ARTIGOS 25 E 26 | LIMITE NÃO CUMPRIDO | | |
|---|---------------------|---|----------------------------|
| | Saldo Inicial | Despesas custeadas no exercício de referência (k) | Saldo Final (Não Aplicado) |
| Diferença de limite não cumprido em 2018 | 0,00 | 0,00 | 0,00 |
| Diferença de limite não cumprido em 2017 | 0,00 | 0,00 | 0,00 |
| Diferença de limite não cumprido em 2016 | 0,00 | 0,00 | 0,00 |
| Diferença de limite não cumprido em 2015 | 0,00 | 0,00 | 0,00 |
| Diferença de limite não cumprido em 2014 | 0,00 | 0,00 | 0,00 |
| Diferença de limite não cumprido em anos anteriores a 2014 | 0,00 | 0,00 | 0,00 |
| Total(IX) | 0,00 | 0,00 | 0,00 |

| DESPESAS COM SAÚDE (Por Subfunção) | DOTAÇÃO INICIAL | DOTAÇÃO ATUALIZADA | DESPESAS EMPENHADAS | | DESPESAS LIQUIDADAS | | Inscritas em Restos a Pagar não Processados |
|--|---------------------|---------------------|---------------------|---------------------|---------------------|---------------------|---|
| | | | Até o Bimestre (l) | % (l/total l) x 100 | Até o Bimestre (m) | % (m/total m) x 100 | |
| Atenção Básica | 6.619.887,09 | 6.652.587,09 | 3.693.751,09 | 70,40 | 2.198.360,08 | 72,56 | 0,00 |
| Assistência Hospitalar e Ambulatorial | 2.440.248,16 | 2.522.248,16 | 1.436.792,15 | 27,38 | 800.459,00 | 26,42 | 0,00 |
| Suporte Profilático e Terapêutico | 0,00 | 0,00 | 0,00 | 0,00 | 0,00 | 0,00 | 0,00 |
| Vigilância Sanitária | 19.019,00 | 70.019,00 | 22.950,00 | 0,44 | 6.772,17 | 0,22 | 0,00 |
| Vigilância Epidemiológica | 220.602,00 | 246.602,00 | 93.500,00 | 1,78 | 24.269,70 | 0,80 | 0,00 |
| Alimentação e Nutrição | 0,00 | 0,00 | 0,00 | 0,00 | 0,00 | 0,00 | 0,00 |
| Outras Subfunções | 311.874,14 | 120.174,14 | 0,00 | 0,00 | 0,00 | 0,00 | 0,00 |
| TOTAL | 9.611.630,39 | 9.611.630,39 | 5.246.993,24 | 100,00 | 3.029.860,95 | 100,00 | 0,00 |

FONTE: Sistema de Contabilidade Pública, Unidade Responsável PREFEITURA MUNICIPAL DE SOUTO SOARES

André Luiz Sampaio Cardoso
 Prefeito
 19639719504

Raimunda Oliveira Souza Viana
 Secretária de Finanças
 129.921.108-92

Jackson Ribeiro Azevedo
 Contador
 021050/O-BA

Prefeitura Municipal de Souto Soares

PREFEITURA MUNICIPAL DE SOUTO SOARES
 RELATÓRIO RESUMIDO DA EXECUÇÃO ORÇAMENTÁRIA
 DEMONSTRATIVO DAS PARCEIRIAS PÚBLICO - PRIVADAS
 ORÇAMENTOS FISCAL E DA SEGURIDADE SOCIAL
 JANEIRO A ABRIL DE 2019 / BIMESTRE MARÇO - ABRIL

RREO - Anexo 13 (Lei nº 11.079, de 30.12.2004, arts. 22, 25 e 28)

Em reais

| IMPACTOS DAS CONTRATAÇÕES DE PPP | SALDO TOTAL EM 31 DE DEZEMBRO DO EXERCÍCIO ANTERIOR | REGISTROS EFETUADOS EM 2019 | | | | | | | | | | | |
|---|---|-----------------------------|--|--|--|--|--|----------------|--|--|--|--|--|
| | | No bimestre | | | | | | Até o bimestre | | | | | |
| TOTAL DE ATIVOS | | | | | | | | | | | | | |
| Ativos Contabilizados na SPE | | | | | | | | | | | | | |
| TOTAL DE PASSIVOS | | | | | | | | | | | | | |
| Obrigações decorrentes de Ativos Constituídos pela SPE | | | | | | | | | | | | | |
| Provisões de PPP | | | | | | | | | | | | | |
| Outros Passivos | | | | | | | | | | | | | |
| ATOS POTENCIAIS PASSIVOS | | | | | | | | | | | | | |
| Obrigações Contratuais | | | | | | | | | | | | | |
| Riscos Não Provisionados | | | | | | | | | | | | | |
| Garantias Concedidas | | | | | | | | | | | | | |
| Outros Passivos Contingentes | | | | | | | | | | | | | |
| DESPESAS DE PPP | | | | | | | | | | | | | |
| Do Ente Federado, exceto estatais não dependentes (I) | | | | | | | | | | | | | |
| Das Estatais Não-Dependentes | | | | | | | | | | | | | |
| TOTAL DAS DESPESAS | | | | | | | | | | | | | |
| PPP A CONTRATAR (II) | | | | | | | | | | | | | |
| RECEITA CORRENTE LÍQUIDA (RCL) (III) | | | | | | | | | | | | | |
| TOTAL DAS DESPESAS CONSIDERADAS PARA O LIMITE (IV = I + II) | | | | | | | | | | | | | |
| TOTAL DAS DESPESAS / RCL (%) (V = IV / III) | | | | | | | | | | | | | |

FONTE: Sistema de Contabilidade Pública. Unidade Responsável: PREFEITURA MUNICIPAL DE SOUTO SOARES

Nota:

Prefeitura Municipal de Souto Soares

PREFEITURA MUNICIPAL DE SOUTO SOARES

RELATÓRIO RESUMIDO DA EXECUÇÃO ORÇAMENTÁRIA
DEMONSTRATIVO DAS PARCERIAS PÚBLICO - PRIVADAS
ORÇAMENTOS FISCAL E DA SEGURIDADE SOCIAL
JANEIRO A ABRIL DE 2019 / BIMESTRE MARÇO - ABRIL

RREO - Anexo 13 (Lei nº 11.079, de 30.12.2004, arts. 22, 25 e 28)

Em reais


| IMPACTOS DAS CONTRATAÇÕES DE PPP | SALDO TOTAL EM 31 DE DEZEMBRO DO EXERCÍCIO ANTERIOR | REGISTROS EFETUADOS EM 2019 | |
|----------------------------------|---|-----------------------------|----------------|
| | | No bimestre | Até o bimestre |

André Luiz Sampaio Cardoso
Prefeito
19639719504

Raimunda Oliveira Souza Viana
Secretária de Finanças
129.921.108-92

Jackson Ribeiro Azevedo
Contador
021050/O-BA

Prefeitura Municipal de Souto Soares

| | |
|--|--|
|  <p>Sistema de Informações Contábeis e Fiscais do Setor Público Brasileiro TESOURO NACIONAL</p> | Relatório Resumido de Execução Orçamentária |
| | Prefeitura Municipal de Souto Soares - BA (Poder Executivo) |
| | Orçamentos Fiscal e da Seguridade Social |
| | CNPJ: 13922554000198 |
| | Exercício: 2019 |
| | Período de referência: 2º bimestre |

RREO-Anexo 13 | Tabela 13.0 - Demonstrativo das Parcerias Público-Privadas

| Notas Explicativas | Valores |
|--------------------|------------|
| | 30/04/2019 |
| Notas Explicativas | - |
| Notas Explicativas | - |

RREO-Anexo 14 | Tabela 14.0 - Demonstrativo Simplificado do Relatório Resumido da Execução Orçamentária - Estados, DF e Municípios

| Balanco Orçamentário | Valores |
|---|----------------|
| | Até o Bimestre |
| Balanco Orçamentário | - |
| RECEITAS | |
| Previsão Inicial | 49.213.722,00 |
| Previsão Atualizada | 49.213.722,00 |
| Receitas Realizadas | 13.999.588,75 |
| Déficit Orçamentário | |
| Saldos de Exercícios Anteriores (Utilizados para Créditos Adicionais) | |
| DESPESAS | |
| Dotação Inicial | 49.213.722,00 |
| Créditos Adicionais | |
| Dotação Atualizada | 49.217.322,00 |
| Despesas Empenhadas | 24.397.303,03 |
| Despesas Liquidadas | 12.884.968,03 |
| Despesas Pagas | 12.198.881,40 |
| Superávit Orçamentário | |

RREO-Anexo 14 | Tabela 14.0 - Demonstrativo Simplificado do Relatório Resumido da Execução Orçamentária - Estados, DF e Municípios

| Despesas por Função/Subfunção | Valores |
|--------------------------------------|----------------|
| | Até o Bimestre |
| Despesas por Função/Subfunção | - |
| Despesas Empenhadas | 24.397.303,03 |
| Despesas Liquidadas | 12.884.968,03 |

RREO-Anexo 14 | Tabela 14.0 - Demonstrativo Simplificado do Relatório Resumido da Execução Orçamentária - Estados, DF e Municípios

| Receita Corrente Líquida - RCL | Valores |
|---------------------------------------|----------------|
| | Até o Bimestre |
| Receita Corrente Líquida - RCL | - |
| Receita Corrente Líquida | 68.233.867,30 |

RREO-Anexo 14 | Tabela 14.0 - Demonstrativo Simplificado do Relatório Resumido da Execução Orçamentária - Estados, DF e Municípios

| Receitas e Despesas do Regime Próprio de Previdência dos Servidores | Valores |
|--|----------------|
| | Até o Bimestre |
| Receitas e Despesas do Regime Próprio de Previdência dos Servidores | - |
| Regime Próprio de Previdência dos Servidores - PLANO PREVIDENCIÁRIO | |
| Receitas Previdenciárias Realizadas | |
| Despesas Previdenciárias Liquidadas | |
| Resultado Previdenciário | 0,00 |
| Regime Próprio de Previdência dos Servidores - PLANO FINANCEIRO | |
| Receitas Previdenciárias Realizadas | |
| Despesas Previdenciárias Liquidadas | |
| Resultado Previdenciário | 0,00 |


RREO-Anexo 14 | Tabela 14.0 - Demonstrativo Simplificado do Relatório Resumido da Execução Orçamentária - Estados, DF e Municípios

| Resultados Primário e Nominal | Verificação das Metas dos Resultados Nominal e Primário | | |
|--------------------------------------|---|--------------------------------------|---------------------------|
| | Meta Fixada no Anexo de Metas Fiscais da LDO (a) | Resultado Apurado até o Bimestre (b) | % em Relação à Meta (b/a) |
| Resultados Primário e Nominal | - | - | - |
| Resultado Primário - Acima da Linha | 219.701,81 | 1.487.446,07 | 677,03 |
| Resultado Nominal - Acima da Linha | -485.390,09 | 2.071.701,34 | -426,81 |

RREO-Anexo 14 | Tabela 14.0 - Demonstrativo Simplificado do Relatório Resumido da Execução Orçamentária - Estados, DF e Municípios

| Restos a Pagar por Poder e Ministério Público | Estágios dos Restos a Pagar | | | |
|--|-----------------------------|-----------------------------|--------------------------|---------------|
| | Inscrição | Cancelamento Até o Bimestre | Pagamento Até o Bimestre | Saldo a Pagar |
| Restos a Pagar por Poder e Ministério Público | - | - | - | - |
| RESTOS A PAGAR PROCESSADOS | 1.024.906,01 | 0,00 | 825.870,65 | 199.035,36 |
| Poder Executivo | 1.024.906,01 | | 825.870,65 | 199.035,36 |
| Poder Legislativo | | | | |
| Poder Judiciário | | | | |

Prefeitura Municipal de Souto Soares

| | |
|--|--|
|  <p>Sistema de Informações Contábeis e Fiscais do Setor Público Brasileiro TESOURO NACIONAL</p> | Relatório Resumido de Execução Orçamentária |
| | Prefeitura Municipal de Souto Soares - BA (Poder Executivo) |
| | Orçamentos Fiscal e da Seguridade Social |
| | CNPJ: 13922554000198 |
| | Exercício: 2019 |
| | Período de referência: 2º bimestre |

| Restos a Pagar por Poder e Ministério Público | Estágios dos Restos a Pagar | | | |
|---|-----------------------------|-----------------------------|--------------------------|-------------------|
| | Inscrição | Cancelamento Até o Bimestre | Pagamento Até o Bimestre | Saldo a Pagar |
| Ministério Público | | | | |
| Defensoria Pública | | | | |
| RESTOS A PAGAR NÃO PROCESSADOS | 590.438,04 | 0,00 | 500.561,69 | 89.876,35 |
| Poder Executivo | 590.438,04 | | 500.561,69 | 89.876,35 |
| Poder Legislativo | | | | |
| Poder Judiciário | | | | |
| Ministério Público | | | | |
| Defensoria Pública | | | | |
| TOTAL | 1.615.344,05 | 0,00 | 1.326.432,34 | 288.911,71 |

RREO-Anexo 14 | Tabela 14.0 - Demonstrativo Simplificado do Relatório Resumido da Execução Orçamentária - Estados, DF e Municípios

| Despesas com Manutenção e Desenvolvimento do Ensino | Apuração das Despesas com Ensino | | |
|---|----------------------------------|---------------------------------|---------------------------|
| | Valor Apurado Até o Bimestre | Limites Constitucionais Anuais | |
| | | % Mínimo a Aplicar no Exercício | % Aplicado Até o Bimestre |
| Despesas com Manutenção e Desenvolvimento do Ensino | - | - | - |
| Mínimo Anual de <18% / 25%> das Receitas de Impostos na Manutenção e Desenvolvimento do Ensino | | | |
| Mínimo Anual de 60% do FUNDEB na Remuneração do Magistério com Ensino Fundamental e Médio | | | |
| Mínimo Anual de 60% do FUNDEB na Remuneração do Magistério com Educação Infantil e Ensino Fundamental | | | |
| Complementação da União ao FUNDEB | 1.186.233,47 | 0,00 | 0,00 |

RREO-Anexo 14 | Tabela 14.0 - Demonstrativo Simplificado do Relatório Resumido da Execução Orçamentária - Estados, DF e Municípios

| Receitas de Operações de Crédito e Despesas de Capital | Apuração das Receitas de Operações de Crédito e Despesas de Capital | |
|---|---|---------------------|
| | Valor Apurado no Exercício | Saldo Não Realizado |
| Receitas de Operações de Crédito e Despesas de Capital | - | - |
| Receitas de Operações de Crédito | | |
| Despesa de Capital Líquida | | |

RREO-Anexo 14 | Tabela 14.0 - Demonstrativo Simplificado do Relatório Resumido da Execução Orçamentária - Estados, DF e Municípios

| Projeção Atuarial dos Regimes de Previdência | Exercício de Apuração | | | |
|---|-----------------------|---------------|---------------|---------------|
| | Exercício | 10º Exercício | 20º Exercício | 35º Exercício |
| Projeção Atuarial dos Regimes de Previdência | - | - | - | - |
| Plano Previdenciário | | | | |
| Receitas Previdenciárias | | | | |
| Despesas Previdenciárias | | | | |
| Resultado Previdenciário | 0,00 | 0,00 | 0,00 | 0,00 |
| Plano Financeiro | | | | |
| Receitas Previdenciárias | | | | |
| Despesas Previdenciárias | | | | |
| Resultado Previdenciário | 0,00 | 0,00 | 0,00 | 0,00 |

RREO-Anexo 14 | Tabela 14.0 - Demonstrativo Simplificado do Relatório Resumido da Execução Orçamentária - Estados, DF e Municípios

| Receita da Alienação de Ativos e Aplicação dos Recursos | Apuração da Receita da Alienação de Ativos e Aplicação dos Recursos | |
|--|---|------------------|
| | Valor Apurado no Exercício | Saldo a Realizar |
| Receita da Alienação de Ativos e Aplicação dos Recursos | - | - |
| Receita de Capital Resultante da Alienação de Ativos | | |
| Aplicação dos Recursos da Alienação de Ativos | | |

RREO-Anexo 14 | Tabela 14.0 - Demonstrativo Simplificado do Relatório Resumido da Execução Orçamentária - Estados, DF e Municípios

| Despesas com Ações e Serviços Públicos de Saúde | Apuração das Despesas com Saúde | | |
|---|---------------------------------|---------------------------------|---------------------------|
| | Valor Apurado Até o Bimestre | Limites Constitucionais Anuais | |
| | | % Mínimo a Aplicar no Exercício | % Aplicado Até o Bimestre |
| Despesas com Ações e Serviços Públicos de Saúde | - | - | - |
| Despesas com Ações e Serviços Públicos de Saúde Executadas com Recursos de Impostos | | | |

RREO-Anexo 14 | Tabela 14.0 - Demonstrativo Simplificado do Relatório Resumido da Execução Orçamentária - Estados, DF e Municípios

| Despesas de Caráter Continuado Derivadas de PPP | Valor Realizado no Período | |
|--|-------------------------------------|---|
| | Valor Apurado no Exercício Corrente | |
| Despesas de Caráter Continuado Derivadas de PPP | - | - |
| Total das Despesas/RCL (%) | | |

RREO-Anexo 14 | Tabela 14.0 - Demonstrativo Simplificado do Relatório Resumido da Execução Orçamentária - Estados, DF e Municípios

Prefeitura Municipal de Souto Soares

Decreto



PREFEITURA MUNICIPAL DE SOUTO SOARES

Avenida José Sampaio. 08
Centro
SOUTO SOARES - BA
CNPJ: 13.922.554/0001-98

Decreto Financeiro Nº 04/2019
01/04/2019

Abre Crédito Suplementar no valor total de 1.270.050,00 (Um Milhão, Duzentos e Setenta Mil e Cinquenta Reais) , para fins que se especifica e dá outras providências.

O(A) PREFEITO(A) MUNICIPAL DE SOUTO SOARES, ESTADO DO(A) , no uso de suas atribuições legais, constitucionais e de acordo com o que lhe confere a Lei municipal 556.

DECRETA:

Artigo 1º - Fica aberto Crédito Suplementar, na importância supra, para reforço das seguintes Dotações:

Dotações Suplementadas

| | | | |
|------------------|---|---|-------------------|
| 0.20.201 | SECRETARIA MUNICIPAL DE ADMINISTRAÇÃO GERAL | | |
| 2008 | DESENVOLVIMENTO E MANUT. DAS AÇÕES DA SEC. DE ADMINISTRAÇÃO GERAL | | |
| 33903.9.0.0.00.0 | Outros Serviços Terceiros - Pessoa Jurídica | Recursos Ordinário | 120.000,00 |
| | | Total do Projeto / Atividade R\$ | 120.000,00 |
| | | Total da Unidade R\$ | 120.000,00 |
| 0.20.301 | SECRETARIA MUNICIPAL DE FINANÇAS | | |
| 2009 | DESENVOLVIMENTO E MANUTENÇÃO DAS AÇÕES DA SECRETARIA DE FINANÇAS | | |
| 31901.1.0.0.00.0 | Vencimentos e Vantagens Fixas - Pessoal Civil, | Recursos Ordinário | 50.000,00 |
| | | Total do Projeto / Atividade R\$ | 50.000,00 |
| | | Total da Unidade R\$ | 50.000,00 |
| 0.20.402 | FUNDO MUNICIPAL DE EDUCAÇÃO | | |
| 2056 | GESTÃO DAS AÇÕES DE ENSINO INFANTIL | | |
| 33903.6.0.0.00.0 | Outros Serviços de Terceiros - Pessoa Física | Educação 25% | 5.000,00 |
| | | Total do Projeto / Atividade R\$ | 5.000,00 |
| 2062 | MANUTENÇÃO DAS AÇÕES DO FUNDO MUNICIPAL DE EDUCAÇÃO | | |
| 33903.9.0.0.00.0 | Outros Serviços Terceiros - Pessoa Jurídica | Educação 25% | 20.000,00 |
| | | Total do Projeto / Atividade R\$ | 20.000,00 |
| 2067 | MANUTENÇÃO DAS AÇÕES DO ENSINO FUNDAMENTAL | | |
| 33903.9.0.0.00.0 | Outros Serviços Terceiros - Pessoa Jurídica | FUNDEB 40% | 100.000,00 |
| | | Total do Projeto / Atividade R\$ | 100.000,00 |
| | | Total da Unidade R\$ | 125.000,00 |
| 0.20.403 | FUNDEB | | |
| 2152 | MANUTENÇÃO DAS AÇÕES DO FUNDEF/ PRECATÓRIOS | | |
| 33903.9.0.0.00.0 | Outros Serviços Terceiros - Pessoa Jurídica | Ação Judicial FUNDEF Precatórios | 140.000,00 |
| 44905.2.0.0.00.0 | Equipamentos e Material Permanente | Ação Judicial FUNDEF Precatórios | 79.000,00 |
| | | Total do Projeto / Atividade R\$ | 219.000,00 |
| | | Total da Unidade R\$ | 219.000,00 |
| 0.20.502 | FUNDO MUNICIPAL DE SAÚDE | | |
| 2084 | MANUTENÇÃO DAS AÇÕES DO BLOCO MÉDIA E ALTA COMPLEXIDADE | | |
| 31900.4.0.0.00.0 | Contratação por Tempo Determinado | Saúde 15% | 40.000,00 |
| 31901.1.0.0.00.0 | Vencimentos e Vantagens Fixas - Pessoal Civil, | Saúde 15% | 150.000,00 |
| | | Total do Projeto / Atividade R\$ | 190.000,00 |

Prefeitura Municipal de Souto Soares



PREFEITURA MUNICIPAL DE SOUTO SOARES

Avenida José Sampaio. 08
 Centro
 SOUTO SOARES - BA
 CNPJ: 13.922.554/0001-98

Dotações Suplementadas

| | | | |
|------------------|---|--------------------------|-------------------|
| 0.20.502 | FUNDO MUNICIPAL DE SAÚDE | | |
| 2158 | MANUTENÇÃO E DESENVOLVIMENTO DAS AÇÕES DO FUNDO MUNIC DE SAÚDE | | |
| 33901.4.0.0.00.0 | Diárias - Civil | Saúde 15% | 5.000,00 |
| 33903.9.0.0.00.0 | Outros Serviços Terceiros - Pessoa Jurídica | Saúde 15% | 150.000,00 |
| | Total do Projeto / Atividade R\$ | | 155.000,00 |
| 2159 | MANUTENÇÃO DAS AÇÕES DO BLOCO DE VIGILÂNCIA EM SAÚDE | | |
| 31901.1.0.0.00.0 | Vencimentos e Vantagens Fixas - Pessoal Civil, | Saúde 15% | 26.000,00 |
| | Total do Projeto / Atividade R\$ | | 26.000,00 |
| | Total da Unidade R\$ | | 371.000,00 |
| 0.20.601 | SECRETARIA MUNICIPAL DE AÇÃO SOCIAL | | |
| 2087 | DESENVOLVIMENTO E MANUT. DAS AÇÕES DA SEC.MUNICIPAL DE AÇÃO SOCIAL | | |
| 33903.9.0.0.00.0 | Outros Serviços Terceiros - Pessoa Jurídica | Recursos Ordinário | 10.000,00 |
| | Total do Projeto / Atividade R\$ | | 10.000,00 |
| | Total da Unidade R\$ | | 10.000,00 |
| 0.20.602 | FUNDO MUNICIPAL DE AÇÃO SOCIAL | | |
| 2010 | BENEFÍCIOS EVENTUAIS | | |
| 33903.0.0.0.00.0 | Material de Consumo | Recursos Ordinário | 10.000,00 |
| | Total do Projeto / Atividade R\$ | | 10.000,00 |
| 2039 | MANUTENÇÃO DAS AÇÕES PSB - PROTEÇÃO INTEGRAL A FAMÍLIA E INDIVÍDUOS | | |
| 31900.4.0.0.00.0 | Contratação por Tempo Determinado | TRANSF. DO ESTADO - FEAS | 10.000,00 |
| | Total do Projeto / Atividade R\$ | | 10.000,00 |
| 2040 | MANUTENÇÃO DO CONSELHO TUTELAR | | |
| 31900.4.0.0.00.0 | Contratação por Tempo Determinado | Recursos Ordinário | 25.000,00 |
| | Total do Projeto / Atividade R\$ | | 25.000,00 |
| 2093 | MANUTENÇÃO DAS AÇÕES DO PROG. DE ERRADICAÇÃO DO TRABALHO INFANTIL | | |
| 44905.2.0.0.00.0 | Equipamentos e Material Permanente | FNAS | 87.000,00 |
| | Total do Projeto / Atividade R\$ | | 87.000,00 |
| 2095 | MANUTENÇÃO DO PROGRAMA PRIMEIRA INFÂNCIA | | |
| 31900.4.0.0.00.0 | Contratação por Tempo Determinado | FNAS | 20.000,00 |
| 31901.3.0.0.00.0 | Obrigações Patronais | FNAS | 400,00 |
| | Total do Projeto / Atividade R\$ | | 20.400,00 |
| | Total da Unidade R\$ | | 152.400,00 |
| 0.20.603 | FUNDO MUNIC DOS DIREIT DA CRIANÇA E DO ADOLESCENTE | | |
| 2025 | PROMOÇÃO, PROTEÇÃO E DEFESA DA CRIANÇA E DO ADOLESCENTE | | |
| 44905.2.0.0.00.0 | Equipamentos e Material Permanente | FNAS | 32.000,00 |
| | Total do Projeto / Atividade R\$ | | 32.000,00 |
| | Total da Unidade R\$ | | 32.000,00 |
| 0.20.701 | SECRETARIA MUNICIPAL DE ESPORTE E LAZER | | |
| 2018 | DESENVOLVIMENTO E MANUT. DAS AÇÕES DA SEC.MUN. DE ESPORTE E LASER | | |
| 33903.6.0.0.00.0 | Outros Serviços de Terceiros - Pessoa Física | Recursos Ordinário | 1.000,00 |
| | Total do Projeto / Atividade R\$ | | 1.000,00 |
| | Total da Unidade R\$ | | 1.000,00 |
| 0.20.801 | SECRETARIA MUNICIPAL DE OBRAS,SERVIÇOS E URBANISMO | | |

Prefeitura Municipal de Souto Soares



PREFEITURA MUNICIPAL DE SOUTO SOARES

Avenida José Sampaio. 08
 Centro
 SOUTO SOARES - BA
 CNPJ: 13.922.554/0001-98

Dotações Suplementadas

| | | | |
|--------------------|--|--------------------------|---------------------|
| 0.20.801 | SECRETARIA MUNICIPAL DE OBRAS, SERVIÇOS E URBANISMO | | |
| 1005 | AMPLIAÇÃO DO SISTEMA DE ILUMINAÇÃO PÚBLICA | | |
| 33903.9.0.0.0.00.0 | Outros Serviços Terceiros - Pessoa Jurídica | Recursos Ordinário | 10.000,00 |
| | Total do Projeto / Atividade R\$ | | 10.000,00 |
| 1020 | CONSTRUÇÃO E REFORMA DE PRAÇAS E JARDINS NO MUNICÍPIO | | |
| 33903.0.0.0.00.0 | Material de Consumo | Recursos Ordinário | 18.000,00 |
| | Total do Projeto / Atividade R\$ | | 18.000,00 |
| 2023 | DESENVOLVIMENTO E MANUT. DAS AÇÕES DE OBRAS, SERVIÇOS E URBANISMO | | |
| 31900.4.0.0.00.0 | Contratação por Tempo Determinado | Recursos Ordinário | 60.000,00 |
| 33903.0.0.0.00.0 | Material de Consumo | CIDE | 1.650,00 |
| 33903.0.0.0.00.0 | Material de Consumo | Recursos Ordinário | 5.000,00 |
| 33903.0.0.0.00.0 | Material de Consumo | ROYALTIES/FUNDO ESPECIAL | 60.000,00 |
| | Total do Projeto / Atividade R\$ | | 126.650,00 |
| | Total da Unidade R\$ | | 154.650,00 |
| 0.21.101 | SECRETARIA MUNICIPAL DE AGRIC. E REC HÍDRICOS | | |
| 2073 | DESENVOLVIMENTO E MANUT. DAS AÇÕES DA SEC. DE AGRICULT. E REC HÍDRICOS | | |
| 31909.2.0.0.00.0 | Despesas de Exercícios Anteriores | Recursos Ordinário | 9.000,00 |
| | Total do Projeto / Atividade R\$ | | 9.000,00 |
| | Total da Unidade R\$ | | 9.000,00 |
| 0.21.201 | SECRETARIA MUNICIPAL DE CULTURA E TURISMO | | |
| 2015 | PROMOÇÃO DAS ATIVIDADES CULTURAIS E TRADICIONAIS | | |
| 33903.6.0.0.00.0 | Outros Serviços de Terceiros - Pessoa Física | Recursos Ordinário | 25.000,00 |
| | Total do Projeto / Atividade R\$ | | 25.000,00 |
| 2074 | DESENVOLVIMENTO E MANUTENÇÃO DAS AÇÕES DA SEC MUNIC DE CULTURA E TURISMO | | |
| 33901.4.0.0.00.0 | Diárias - Civil | Recursos Ordinário | 1.000,00 |
| | Total do Projeto / Atividade R\$ | | 1.000,00 |
| | Total da Unidade R\$ | | 26.000,00 |
| | Valor Total Suplementado R\$ | | 1.270.050,00 |

Artigo 2º - As despesas decorrentes da abertura do presente crédito suplementar, serão cobertas com recursos de que trata o Artigo 43 parágrafo 1º da Lei Federal Nº 4.320/64, Inciso III.

Inciso: III - Suplementação por anulação de crédito R\$ 1.270.050,00

Dotações Anuladas

| | | | |
|------------------|--|--------------------|------------------|
| 0.20.101 | GABINETE DO PREFEITO | | |
| 2003 | DESENVOLVIMENTO E MANUTENÇÃO DAS AÇÕES DO GABINETE DO PREFEITO | | |
| 31901.3.0.0.00.0 | Obrigações Patronais | Recursos Ordinário | 25.000,00 |
| 44905.2.0.0.00.0 | Equipamentos e Material Permanente | Recursos Ordinário | 50.000,00 |
| | Total do Projeto / Atividade R\$ | | 75.000,00 |

Prefeitura Municipal de Souto Soares



PREFEITURA MUNICIPAL DE SOUTO SOARES

Avenida José Sampaio. 08
 Centro
 SOUTO SOARES - BA
 CNPJ: 13.922.554/0001-98

Dotações Anuladas

| | | | |
|------------------|---|----------------------------------|-------------------|
| 0.20.101 | GABINETE DO PREFEITO | | |
| 2004 | DESENV. E MANUT. DAS AÇÕES DA CONTROLADORIA GERAL DO MUNICIPIO | | |
| 31901.1.0.0.00.0 | Vencimentos e Vantagens Fixas - Pessoal Civil, | Recursos Ordinário | 15.000,00 |
| | Total do Projeto / Atividade R\$ | | 15.000,00 |
| 2005 | DESENVOLVIMENTO E MANUT. DAS AÇÕES DA PROCUR. DO MUNICIPIO | | |
| 33903.4.0.0.00.0 | Outras Despesas de Pessoal decorrentes de Contratos de Terceirizæ | Recursos Ordinário | 10.000,00 |
| | Total do Projeto / Atividade R\$ | | 10.000,00 |
| | Total da Unidade R\$ | | 100.000,00 |
| 0.20.201 | SECRETARIA MUNICIPAL DE ADMINISTRAÇÃO GERAL | | |
| 2008 | DESENVOLVIMENTO E MANUT. DAS AÇÕES DA SEC. DE ADMINISTRAÇÃO GERAL | | |
| 31901.1.0.0.00.0 | Vencimentos e Vantagens Fixas - Pessoal Civil, | Recursos Ordinário | 50.000,00 |
| 31901.3.0.0.00.0 | Obrigações Patronais | Recursos Ordinário | 70.000,00 |
| 33903.4.0.0.00.0 | Outras Despesas de Pessoal decorrentes de Contratos de Terceirizæ | Recursos Ordinário | 110.000,00 |
| | Total do Projeto / Atividade R\$ | | 230.000,00 |
| 2164 | MANUTENÇÃO DAS AÇÕES DO DEPARTAMENTO DE SEG. PÚBLICA MUNICIPAL | | |
| 31901.3.0.0.00.0 | Obrigações Patronais | Recursos Ordinário | 14.000,00 |
| | Total do Projeto / Atividade R\$ | | 14.000,00 |
| | Total da Unidade R\$ | | 244.000,00 |
| 0.20.402 | FUNDO MUNICIPAL DE EDUCAÇÃO | | |
| 1021 | CONSTRUÇÃO DO CENTRO DE ABASTECIMENTO DE MERENDA ESCOLAR | | |
| 44905.2.0.0.00.0 | Equipamentos e Material Permanente | Educação 25% | 5.000,00 |
| | Total do Projeto / Atividade R\$ | | 5.000,00 |
| 2027 | DESENVOLVIMENTO E MANUT. DAS AÇÕES DO PROGRAMA DE TRANSP. ESCOLAR | | |
| 33903.7.0.0.00.0 | Locação de Mão-de-Obra | Educação 25% | 5.000,00 |
| 33903.9.0.0.00.0 | Outros Serviços Terceiros - Pessoa Jurídica | FUNDEB 40% | 100.000,00 |
| | Total do Projeto / Atividade R\$ | | 105.000,00 |
| 2031 | MANUTENÇÃO DA CASA DO ESTUDANTE | | |
| 33903.6.0.0.00.0 | Outros Serviços de Terceiros - Pessoa Física | Educação 25% | 5.000,00 |
| | Total do Projeto / Atividade R\$ | | 5.000,00 |
| 2045 | MANUTENÇÃO DAS AÇÕES DO PROGRAMA BRASIL ALFABETIZADO | | |
| 33903.6.0.0.00.0 | Outros Serviços de Terceiros - Pessoa Física | Educação 25% | 5.000,00 |
| 33903.7.0.0.00.0 | Locação de Mão-de-Obra | Educação 25% | 5.000,00 |
| | Total do Projeto / Atividade R\$ | | 10.000,00 |
| | Total da Unidade R\$ | | 125.000,00 |
| 0.20.403 | FUNDEB | | |
| 2152 | MANUTENÇÃO DAS AÇÕES DO FUNDEF/ PRECATÓRIOS | | |
| 31901.1.0.0.00.0 | Vencimentos e Vantagens Fixas - Pessoal Civil, | Ação Judicial FUNDEF Precatórios | 219.000,00 |
| | Total do Projeto / Atividade R\$ | | 219.000,00 |
| | Total da Unidade R\$ | | 219.000,00 |
| 0.20.501 | SECRETARIA MUNICIPAL DE SAÚDE | | |
| 2187 | MANUTENÇÃO DAS EMENDAS IMPOSITIVAS | | |
| 33903.9.0.0.00.0 | Outros Serviços Terceiros - Pessoa Jurídica | Saúde 15% | 65.000,00 |
| | Total do Projeto / Atividade R\$ | | 65.000,00 |
| | Total da Unidade R\$ | | 65.000,00 |

Prefeitura Municipal de Souto Soares



PREFEITURA MUNICIPAL DE SOUTO SOARES

Avenida José Sampaio. 08
 Centro
 SOUTO SOARES - BA
 CNPJ: 13.922.554/0001-98

Dotações Anuladas

| | | | |
|------------------|--|--------------------------|-------------------|
| 0.20.502 | FUNDO MUNICIPAL DE SAÚDE | | |
| 2084 | MANUTENÇÃO DAS AÇÕES DO BLOCO MÉDIA E ALTA COMPLEXIDADE | | |
| 31900.4.0.0.00.0 | Contratação por Tempo Determinado | Saúde 15% | 11.000,00 |
| 31901.3.0.0.00.0 | Obrigações Patronais | Saúde 15% | 15.000,00 |
| | Total do Projeto / Atividade R\$ | | 26.000,00 |
| 2158 | MANUTENÇÃO E DESENVOLVIMENTO DAS AÇÕES DO FUNDO MUNIC DE SAÚDE | | |
| 31901.1.0.0.00.0 | Vencimentos e Vantagens Fixas - Pessoal Civil, | Saúde 15% | 280.000,00 |
| | Total do Projeto / Atividade R\$ | | 280.000,00 |
| | Total da Unidade R\$ | | 306.000,00 |
| 0.20.602 | FUNDO MUNICIPAL DE AÇÃO SOCIAL | | |
| 2039 | MANUTENÇÃO DAS AÇÕES PSB - PROTEÇÃO INTEGRAL A FAMÍLIA E INDIVÍDUOS | | |
| 31900.4.0.0.00.0 | Contratação por Tempo Determinado | TRANSF. DO ESTADO - FEAS | 5.000,00 |
| 33903.0.0.0.00.0 | Material de Consumo | FNAS | 10.000,00 |
| 33903.2.0.0.00.0 | Material de Distribuição gratuita. | FNAS | 10.000,00 |
| 33903.4.0.0.00.0 | Outras Despesas de Pessoal decorrentes de Contratos de Terceiriz | FNAS | 9.000,00 |
| | Total do Projeto / Atividade R\$ | | 34.000,00 |
| 2095 | MANUTENÇÃO DO PROGRAMA PRIMEIRA INFÂNCIA | | |
| 31900.4.0.0.00.0 | Contratação por Tempo Determinado | FNAS | 10.000,00 |
| 33903.0.0.0.00.0 | Material de Consumo | FNAS | 10.000,00 |
| 33903.6.0.0.00.0 | Outros Serviços de Terceiros - Pessoa Física | FNAS | 7.400,00 |
| 33903.9.0.0.00.0 | Outros Serviços Terceiros - Pessoa Jurídica | FNAS | 8.000,00 |
| | Total do Projeto / Atividade R\$ | | 35.400,00 |
| 2097 | GESTÃO DA PROTEÇÃO E ATEND. ESPECIAL. A FAMÍLIA E INDIVÍDUOS-PAEFI | | |
| 33903.6.0.0.00.0 | Outros Serviços de Terceiros - Pessoa Física | TRANSF. DO ESTADO - FEAS | 5.000,00 |
| | Total do Projeto / Atividade R\$ | | 5.000,00 |
| 2099 | GESTÃO DAS AÇÕES DO ÍNDICE DE GESTÃO DESCENTRALIZADA-IGD SUAS | | |
| 33903.0.0.0.00.0 | Material de Consumo | FNAS | 15.000,00 |
| 33903.6.0.0.00.0 | Outros Serviços de Terceiros - Pessoa Física | FNAS | 10.000,00 |
| 33903.9.0.0.00.0 | Outros Serviços Terceiros - Pessoa Jurídica | FNAS | 15.000,00 |
| 44905.2.0.0.00.0 | Equipamentos e Material Permanente | FNAS | 5.000,00 |
| | Total do Projeto / Atividade R\$ | | 45.000,00 |
| 2102 | MANUTENÇÃO DAS AÇÕES PSB - SERV. DE CONVIVÊNCIA E FORTALECIMENTO DE VÍNDULOS | | |
| 31901.1.0.0.00.0 | Vencimentos e Vantagens Fixas - Pessoal Civil, | FNAS | 5.000,00 |
| 33903.2.0.0.00.0 | Material de Distribuição gratuita. | FNAS | 5.000,00 |
| 33903.6.0.0.00.0 | Outros Serviços de Terceiros - Pessoa Física | FNAS | 5.000,00 |
| 33903.9.0.0.00.0 | Outros Serviços Terceiros - Pessoa Jurídica | FNAS | 10.000,00 |
| | Total do Projeto / Atividade R\$ | | 25.000,00 |
| 2104 | MANUTENÇÃO DAS AÇÕES DO PSE - CRIANÇA E ADOLESCENTE | | |
| 31901.1.0.0.00.0 | Vencimentos e Vantagens Fixas - Pessoal Civil, | FNAS | 5.000,00 |
| | Total do Projeto / Atividade R\$ | | 5.000,00 |
| | Total da Unidade R\$ | | 149.400,00 |
| 0.20.801 | SECRETARIA MUNICIPAL DE OBRAS, SERVIÇOS E URBANISMO | | |

Prefeitura Municipal de Souto Soares



PREFEITURA MUNICIPAL DE SOUTO SOARES

Avenida José Sampaio. 08
 Centro
 SOUTO SOARES - BA
 CNPJ: 13.922.554/0001-98

Dotações Anuladas

| | | | |
|------------------|--|---|---------------------|
| 0.20.801 | SECRETARIA MUNICIPAL DE OBRAS, SERVIÇOS E URBANISMO | | |
| 1005 | AMPLIAÇÃO DO SISTEMA DE ILUMINAÇÃO PÚBLICA | | |
| 33903.9.0.0.00.0 | Outros Serviços Terceiros - Pessoa Jurídica | ROYALTIES/FUNDO ESPECIAL | 60.000,00 |
| | | Total do Projeto / Atividade R\$ | 60.000,00 |
| 1009 | CONSTRUÇÃO, RESTAURAÇÃO E PAVIMENTAÇÃO DE VIAS PÚBLICAS | | |
| 33903.9.0.0.00.0 | Outros Serviços Terceiros - Pessoa Jurídica | CIDE | 1.650,00 |
| | | Total do Projeto / Atividade R\$ | 1.650,00 |
| | | Total da Unidade R\$ | 61.650,00 |
| | | Valor Total Anulado R\$ | 1.270.050,00 |

Artigo 3º - Revogadas as disposições em contrário, o presente decreto entra em vigor nesta data.

SOUTO SOARES, 01 de abril de 2019