



Diário Oficial do **Município**

Prefeitura Municipal de Souto Soares

terça-feira, 23 de abril de 2019

Ano IV - Edição nº 00325 | Caderno 1

Prefeitura Municipal de Souto Soares publica



Rua Eutacio Vieira Viana | 0 | Centro | Souto Soares-Ba

Prefeitura Municipal de Souto Soares

SUMÁRIO

- Decreto/GP N° 083/2019 - Concede licença médica ao funcionário, que especifica e dá outras providências
- Decreto/GP N° 084/2019 - Exonera o servidor Fernando Carlos Silva de Araújo, e dá Outras Providências
- REPUBLICAÇÃO: RELATÓRIO RESUMIDO DA EXECUÇÃO ORÇAMENTÁRIA - 6º BIMESTRE 2018
- REPUBLICAÇÃO: RELATÓRIO DE GESTÃO FISCAL - 3º QUADRIMESTRE 2018

Prefeitura Municipal de Souto Soares

Decreto



ESTADO DA BAHIA
PREFEITURA MUNICIPAL DE SOUTO SOARES
Avenida José Pereira Sampaio, 08 – Bahia CEP 46990 – 000
CNPJ 13.922.554/0001-98 – Telefax: (0xx75) 33392150 / 2128
Email: admsoutosoares@hotmail.com
Gabinete do Prefeito

Decreto/GP N° 083/2019

Souto Soares – Bahia, 23 de abril de 2019.

**“Concede licença médica ao
funcionário, que especifica e dá
outras providências”.**

O Prefeito Municipal de Souto Soares/BA, no uso de suas atribuições que lhe confere a Lei Orgânica do Município de Souto Soares/BA e o Regime Jurídico Único do Servidor Municipal

RESOLVE:

Art. 1º- Conceder licença médica à servidora pública municipal a senhora JOELICE ALVES PINTO, professora, pertencente ao quadro de servidores efetivos desta Prefeitura.

Art. 2º- A referida licença terá duração de 30 dias, contados a partir do dia 18 de abril de 2019.

Art. 3º- Revogada as disposições em contrário, este Decreto entrará em vigor na data de sua publicação, retroagindo seus efeitos para o dia 18 de abril de 2019.

Registre-se. Publique-se. Cumpra-se.

André Luiz Sampaio Cardoso
= Prefeito Municipal =

Poder Executivo Municipal – Gabinete do Prefeito
Administração – 2017/2020

Prefeitura Municipal de Souto Soares

Decreto



ESTADO DA BAHIA
PREFEITURA MUNICIPAL DE SOUTO SOARES
Avenida José Pereira Sampaio, 08 – Bahia CEP 46990 – 000
CNPJ 13.922.554/0001-98 – Telefax: (0xx75) 33392150 / 2128
Email: admsoutosoares@hotmail.com
Gabinete do Prefeito

Decreto/GP Nº 084/2019

Souto Soares – Bahia, 23 de abril de 2019.

**“Exonera o servidor Fernando Carlos
Silva de Araújo, e dá Outras
Providências”.**

O Prefeito Municipal de Souto Soares/BA, no uso de suas atribuições que lhe confere a Lei Orgânica Municipal.

RESOLVE:

Art. 1º - Exonerar FERNANDO CARLOS SILVA DE ARAUJO do cargo de assistente administrativo, em virtude de aposentadoria por tempo de contribuição.


Art. 2.º Revogada as disposições em contrário, este Decreto entrará em vigor na data de sua publicação, retroagindo seus efeitos para o dia 15 de abril de 2019.

André Luiz Sampaio Cardoso
= Prefeito Municipal =

Poder Executivo Municipal – Gabinete do Prefeito
Administração – 2017/2020

Prefeitura Municipal de Souto Soares


Relatório Resumido da Execução

	Relatório Resumido de Execução Orçamentária
	Prefeitura Municipal de Souto Soares - BA (Poder Executivo)
	Orçamentos Fiscal e da Seguridade Social
	CNPJ: 13922554000198
	Exercício: 2018
	Período de referência: 6º bimestre

RRRO-Anexo 01 | Tabela 1.0 - Balanço Orçamentário

Receitas Orçamentárias	Estágios de Receita Orçamentária						SALDO (a-c)
	PREVISÃO INICIAL	PREVISÃO ATUALIZADA (a)	RECEITAS REALIZADAS				
			No Bimestre (b)	% (b/a)	Até o Bimestre (c)		
RECEITAS ORÇAMENTÁRIAS	-	-	-	-	-	-	-
RECEITAS (EXCETO INTRA-ORÇAMENTÁRIAS) (I)	50.429.083,00	50.429.083,00	9.301.996,00	18,45	69.907.118,84	138,82	-19.478.035,84
RECEITAS CORRENTES	48.883.083,20	48.883.083,20	8.261.046,21	16,90	66.945.037,31	136,95	-18.061.954,11
IMPOSTOS, TAXAS E CONTRIBUIÇÕES DE MELHORIA	1.607.060,20	1.607.060,20	382.905,38	23,83	1.779.928,38	110,76	-172.868,18
Impostos	1.552.000,20	1.552.000,20	379.611,17	24,46	1.762.572,14	112,92	-200.571,94
Taxas	49.880,00	49.880,00	3.294,21	6,60	27.356,24	54,84	22.523,76
Contribuição de Melhoria	5.180,00	5.180,00	0,00	0,00	0,00	0,00	5.180,00
CONTRIBUIÇÕES	10.000,00	10.000,00	0,00	0,00	0,00	0,00	10.000,00
Contribuições Sociais							0,00
Contribuições Econômicas							0,00
Contribuições para Entidades Privadas de Serviço Social e de Formação Profissional							0,00
Contribuição para o Custeio do Serviço de Iluminação Pública	10.000,00	10.000,00	0,00	0,00	0,00	0,00	10.000,00
RECEITA PATRIMONIAL	198.685,00	198.685,00	275.815,14	138,82	1.100.557,14	553,92	-901.872,14
Exploração do Patrimônio Imobiliário do Estado	2.000,00	2.000,00	0,00	0,00	0,00	0,00	2.000,00
Valores Mobiliários	196.685,00	196.685,00	275.815,14	140,23	1.100.557,14	559,55	-903.872,14
Delegação de Serviços Públicos Mediante Concessão, Permissão, Autorização ou Licença							0,00
Exploração de Recursos Naturais							0,00
Exploração do Patrimônio Intangível							0,00
Cessão de Direitos							0,00
Demais Receitas Patrimoniais							0,00
RECEITA AGROPECUÁRIA							0,00
RECEITA INDUSTRIAL							0,00
RECEITA DE SERVIÇOS	1.268.585,00	1.268.585,00	0,00	0,00	0,00	0,00	1.268.585,00
Serviços Administrativos e Comerciais Gerais	1.000,00	1.000,00	0,00	0,00	0,00	0,00	1.000,00
Serviços e Atividades Referentes à Navegação e ao Transporte							0,00
Serviços e Atividades Referentes à Saúde	1.267.585,00	1.267.585,00	0,00	0,00	0,00	0,00	1.267.585,00
Serviços e Atividades Financeiras							0,00
Outros Serviços							0,00
TRANSFERÊNCIAS CORRENTES	45.737.983,00	45.737.983,00	7.602.325,69	16,62	63.860.453,11	139,62	-18.122.470,11
Transferências da União e de suas Entidades	22.753.068,00	22.753.068,00	4.358.470,43	19,16	21.199.842,50	93,17	1.553.225,50
Transferências dos Estados e do Distrito Federal e de suas Entidades	5.530.440,00	5.530.440,00	846.304,88	15,30	3.680.208,94	70,16	1.650.231,06
Transferências dos Municípios e de suas Entidades							0,00
Transferências de Instituições Privadas							0,00
Transferências de Outras Instituições Públicas	17.454.475,00	17.454.475,00	2.397.550,38	13,74	38.780.401,67	222,18	-21.325.926,67
Transferências do Exterior							0,00
Transferências de Pessoas Físicas							0,00
Transferências Provenientes de Depósitos Não Identificados							0,00
OUTRAS RECEITAS CORRENTES	60.770,00	60.770,00	0,00	0,00	204.098,68	335,85	-143.328,68
Multas Administrativas, Contratuais e Judiciais	20.000,00	20.000,00	0,00	0,00	2.870,66	14,35	17.129,34
Indenizações, Restituições e Ressarcimentos	14.135,00	14.135,00	0,00	0,00	183.627,89	1.299,10	-169.492,89
Bens, Direitos e Valores Incorporados ao Patrimônio Público							0,00
Demais Receitas Correntes	26.635,00	26.635,00	0,00	0,00	17.600,13	66,08	9.034,87


Prefeitura Municipal de Souto Soares

 <p>Sistema de Informações Contábeis e Fiscais do Setor Público Brasileiro</p>	Relatório Resumido de Execução Orçamentária
	Prefeitura Municipal de Souto Soares - BA (Poder Executivo)
	Orçamentos Fiscal e da Seguridade Social
	CNPJ: 13922554000198
	Exercício: 2018
Período de referência: 6º bimestre	

Receitas Orçamentárias	Estágios da Receita Orçamentária						SALDO (a-c)
	PREVISÃO INICIAL	PREVISÃO ATUALIZADA (a)	RECEITAS REALIZADAS				
			No Bimestre (b)	% (b/a)	Até o Bimestre (c)		
RECEITAS DE CAPITAL	1.545.999,80	1.545.999,80	1.040.949,79	67,33	2.962.081,63	191,60	-1.416.081,83
OPERAÇÕES DE CRÉDITO	30.000,00	30.000,00	0,00	0,00	0,00	0,00	30.000,00
Operações de Crédito - Mercado Interno	30.000,00	30.000,00	0,00	0,00	0,00	0,00	30.000,00
Operações de Crédito - Mercado Externo							0,00
ALIENAÇÃO DE BENS	22.000,00	22.000,00	0,00	0,00	0,00	0,00	22.000,00
Alienação de Bens Móveis	11.000,00	11.000,00	0,00	0,00	0,00	0,00	11.000,00
Alienação de Bens Intangíveis	11.000,00	11.000,00	0,00	0,00	0,00	0,00	11.000,00
AMORTIZAÇÕES DE EMPRÉSTIMOS							0,00
TRANSFERÊNCIAS DE CAPITAL	1.493.999,80	1.493.999,80	1.040.949,79	69,68	2.962.081,63	198,27	-1.468.081,83
Transferências da União e de suas Entidades	1.250.000,00	1.250.000,00	1.040.949,79	83,28	2.760.206,63	220,82	-1.510.206,63
Transferências dos Estados e do Distrito Federal e de suas Entidades	243.999,80	243.999,80	0,00	0,00	201.875,00	82,74	42.124,80
Transferências dos Municípios e de suas Entidades							0,00
Transferências de Instituições Privadas							0,00
Transferências de Outras Instituições Públicas							0,00
Transferências do Exterior							0,00
Transferências de Pessoas Físicas							0,00
Transferências Provenientes de Depósitos Não Identificados							0,00
OUTRAS RECEITAS DE CAPITAL	0,00	0,00	0,00	0,00	0,00	0,00	0,00
Integralização do Capital Social							0,00
Remuneração das Disponibilidades do Tesouro							0,00
Resgate de Títulos do Tesouro							0,00
Demais Receitas de Capital							0,00
RECEITAS (INTRA-ORÇAMENTÁRIAS) (II)							0,00
SUBTOTAL DAS RECEITAS (III) = (I + II)	50.429.083,00	50.429.083,00	9.301.996,00	18,45	69.907.118,94	138,62	-19.478.035,94
OPERAÇÕES DE CRÉDITO/REFINANCIAMENTO (IV)	0,00	0,00	0,00	0,00	0,00	0,00	0,00
Operações de Crédito - Mercado Interno	0,00	0,00	0,00	0,00	0,00	0,00	0,00
Mobiliária							0,00
Contratual							0,00
Operações de Crédito - Mercado Externo	0,00	0,00	0,00	0,00	0,00	0,00	0,00
Mobiliária							0,00
Contratual							0,00
SUBTOTAL COM REFINANCIAMENTO (V) = (III + IV)	50.429.083,00	50.429.083,00	9.301.996,00	18,45	69.907.118,94	138,62	-19.478.035,94
DÉFICIT (VI)							0,00
TOTAL (VII) = (V + VI)	50.429.083,00	50.429.083,00	9.301.996,00	18,45	69.907.118,94	138,62	-19.478.035,94
SALDOS DE EXERCÍCIOS ANTERIORES	0,00	0,00			0,00		
Recursos Arrecadados em Exercícios Anteriores - RPPS							
Superávit Financeiro Utilizado para Créditos Adicionais							
Reabertura de Créditos Adicionais							

RREO-Anexo 01 | Tabela 1.0 - Balanço Orçamentário

Prefeitura Municipal de Souto Soares


 <p>Sistema de Informações Contábeis e Fiscais do Setor Público Brasileiro</p>	Relatório Resumido de Execução Orçamentária
	Prefeitura Municipal de Souto Soares - BA (Poder Executivo)
	Orçamentos Fiscal e da Seguridade Social
	CNPJ: 13922554000198
	Exercício: 2018
	Período de referência: 6º bimestre

Despesas Orçamentárias	Estágios da Despesa Orçamentária									
	DOTAÇÃO INICIAL (g)	DOTAÇÃO ATUALIZADA (g)	DESPESAS EMPENHADAS NO BIMESTRE	DESPESAS EMPENHADAS ATÉ O BIMESTRE (f)	SALDO (g) = (g-f)	DESPESAS LIQUIDADAS NO BIMESTRE	DESPESAS LIQUIDADAS ATÉ O BIMESTRE (h)	SALDO (i) = (e-h)	DESPESAS PAGAS ATÉ O BIMESTRE (j)	INSCRITAS EM RESTOS A PAGAR NÃO PROCESSADOS (k)
Despesas Orçamentárias	-	-	-	-	-	-	-	-	-	-
DESPESAS EXCETO INTRA-ORÇAMENTÁRIAS (VIII)	50.429.083,00	52.536.296,13	1.961.294,05	43.409.145,23	9.127.150,90	8.936.634,58	42.816.707,19	9.717.588,94	41.920.758,97	590.438,04
DESPESAS CORRENTES	46.625.560,37	47.626.328,05	759.909,39	39.380.902,23	8.245.425,82	7.686.787,52	38.887.014,19	8.739.313,86	38.134.769,25	493.888,04
PESSOAL E ENCARGOS SOCIAIS	24.716.082,50	29.190.868,05	134.646,30	25.367.987,05	3.822.881,00	4.725.883,75	25.316.077,58	3.872.790,47	25.008.012,44	49.909,47
JURIS E ENCARGOS DA DIVIDA	8.000,00	8.000,00	-	-	8.000,00	-	-	8.000,00	-	0,00
OUTRAS DESPESAS CORRENTES	21.801.477,87	18.427.460,00	625.263,09	14.012.915,18	4.414.544,82	2.960.803,77	13.568.936,61	4.858.523,39	13.126.756,81	443.978,57
DESPESAS DE CAPITAL	3.315.201,80	4.909.647,25	1.201.384,66	4.028.243,00	881.404,25	1.249.847,06	3.931.693,00	977.954,25	3.785.989,72	96.550,00
INVESTIMENTOS	2.915.201,80	4.386.366,93	1.177.104,34	3.504.962,68	881.404,25	1.155.231,32	3.408.412,68	977.954,25	3.262.709,40	96.550,00
INVERSÕES FINANCEIRAS	-	-	-	-	0,00	-	-	0,00	-	0,00
AMORTIZAÇÃO DA DIVIDA	400.000,00	523.280,32	24.280,32	523.280,32	0,00	94.615,74	523.280,32	0,00	523.280,32	0,00
RESERVA DE CONTINGÊNCIA	488.330,83	320,83	-	-	320,83	-	-	320,83	-	0,00
DESPESAS (INTRA-ORÇAMENTÁRIAS) (IX)	-	-	-	-	0,00	-	-	0,00	-	0,00
SUBTOTAL DAS DESPESAS (X) = (VIII + IX)	50.429.083,00	52.536.296,13	1.961.294,05	43.409.145,23	9.127.150,90	8.936.634,58	42.816.707,19	9.717.588,94	41.920.758,97	590.438,04
AMORTIZAÇÃO DA DIVIDA (REFINANCIAMENTO) (XI)	0,00	0,00	0,00	0,00	0,00	0,00	0,00	0,00	0,00	0,00
Amortização da Divida Interna	0,00	0,00	0,00	0,00	0,00	0,00	0,00	0,00	0,00	0,00
Divida Mobiliária	-	-	-	-	0,00	0,00	0,00	0,00	0,00	0,00
Outras Dividas	-	-	-	-	0,00	0,00	0,00	0,00	0,00	0,00
Amortização da Divida Externa	0,00	0,00	0,00	0,00	0,00	0,00	0,00	0,00	0,00	0,00
Divida Mobiliária	-	-	-	-	0,00	0,00	0,00	0,00	0,00	0,00
Outras Dividas	-	-	-	-	0,00	0,00	0,00	0,00	0,00	0,00
SUBTOTAL COM REFINANCIAMENTO (XII) = (XI + XII)	0,00	0,00	0,00	0,00	0,00	0,00	0,00	0,00	0,00	0,00
SUPERÁVIT (XIII)	-	-	-	-	-	-	-	-	-	-
TOTAL (XIV) = (X) + (XII) + (XIII)	50.429.083,00	52.536.296,13	1.961.294,05	43.409.145,23	9.127.150,90	8.936.634,58	42.816.707,19	9.717.588,94	41.920.758,97	590.438,04
RESERVA DO RPPS	-	-	-	-	-	-	-	-	-	-

RREO-Anexo 01 | Tabela 1.0 - Balanço Orçamentário


Receitas Intra Orçamentárias	PREVISÃO INICIAL	PREVISÃO ATUALIZADA (a)	Estágios da Receita Intra-Orçamentária				SALDO (e-c)
			No Bimestre (b)	% (b/a)	Até o Bimestre (c)	% (c/a)	
Receitas Intra Orçamentárias	-	-	-	-	-	-	
RECEITAS (INTRA-ORÇAMENTÁRIAS) (II)	0,00	0,00	0,00	0,00	0,00	0,00	
RECEITAS CORRENTES	0,00	0,00	0,00	0,00	0,00	0,00	
IMPOSTOS, TAXAS E CONTRIBUIÇÕES DE MELHORIA	0,00	0,00	0,00	0,00	0,00	0,00	
Impostos	-	-	-	-	-	-	
Taxas	-	-	-	-	-	-	
Contribuição de Melhoria	-	-	-	-	-	-	
CONTRIBUIÇÕES	0,00	0,00	0,00	0,00	0,00	0,00	
Contribuições Sociais	-	-	-	-	-	-	
Contribuições Econômicas	-	-	-	-	-	-	
Contribuições para Entidades Privadas de Serviço Social e de Formação Profissional	-	-	-	-	-	-	
Contribuição para o Custeio do Serviço de Iluminação Pública	-	-	-	-	-	-	
RECEITA PATRIMONIAL	0,00	0,00	0,00	0,00	0,00	0,00	
Exploração do Patrimônio Imobiliário do Estado	-	-	-	-	-	-	
Valores Mobiliários	-	-	-	-	-	-	
Delegação de Serviços Públicos Mediante Concessão, Permissão, Autorização	-	-	-	-	-	-	

Prefeitura Municipal de Souto Soares

 <p>siconfi Sistema de Informações Contábeis e Fiscais do Setor Público Brasileiro TESOURO NACIONAL</p>	Relatório Resumido de Execução Orçamentária
	Prefeitura Municipal de Souto Soares - BA (Poder Executivo)
	Orçamentos Fiscal e da Seguridade Social
	CNPJ: 13922554000198
	Exercício: 2018
Período de referência: 6º bimestre	

Receitas Intra Orçamentárias	PREVISÃO INICIAL	PREVISÃO ATUALIZADA (a)	Estágios da Receita Intra-Orçamentária				SALDO (a-c)
			No Bimestre (b)	% (b/a)	Até o Bimestre (c)	% (c/a)	
ou Licença							
Exploração de Recursos Naturais							
Exploração do Patrimônio Intangível							
Cessão de Direitos							
Demais Receitas Patrimoniais							
RECEITA AGROPECUÁRIA							
RECEITA INDUSTRIAL							
RECEITA DE SERVIÇOS	0,00	0,00	0,00		0,00		0,00
Serviços Administrativos e Comerciais Gerais							
Serviços e Atividades Referentes à Navegação e ao Transporte							
Serviços e Atividades Referentes à Saúde							
Serviços e Atividades Financeiras							
Outros Serviços							
TRANSFERÊNCIAS CORRENTES	0,00	0,00	0,00		0,00		0,00
Transferências da União e de suas Entidades							
Transferências dos Estados e do Distrito Federal e de suas Entidades							
Transferências dos Municípios e de suas Entidades							
Transferências de Instituições Privadas							
Transferências de Outras Instituições Públicas							
Transferências do Exterior							
Transferências de Pessoas Físicas							
Transferências Provenientes de Depósitos Não Identificados							
OUTRAS RECEITAS CORRENTES	0,00	0,00	0,00		0,00		0,00
Multas Administrativas, Contratuais e Judiciais							
Indenizações, Restituições e Ressarcimentos							
Bens, Direitos e Valores Incorporados ao Patrimônio Público							
Demais Receitas Correntes							
RECEITAS DE CAPITAL	0,00	0,00	0,00		0,00		0,00
OPERAÇÕES DE CRÉDITO	0,00	0,00	0,00		0,00		0,00
Operações de Crédito - Mercado Interno							
Operações de Crédito - Mercado Externo							
ALIENAÇÃO DE BENS	0,00	0,00	0,00		0,00		0,00
Alienação de Bens Móveis							
Alienação de Bens Imóveis							
Alienação de Bens Intangíveis							
AMORTIZAÇÕES DE EMPRÉSTIMOS							
TRANSFERÊNCIAS DE CAPITAL	0,00	0,00	0,00		0,00		0,00
Transferências da União e de suas Entidades							
Transferências dos Estados e do Distrito Federal e de suas Entidades							
Transferências dos Municípios e de suas Entidades							
Transferências de Instituições Privadas							
Transferências de Outras Instituições Públicas							
Transferências do Exterior							
Transferências de Pessoas Físicas							
Transferências Provenientes de Depósitos Não Identificados							
OUTRAS RECEITAS DE CAPITAL	0,00	0,00	0,00		0,00		0,00

Prefeitura Municipal de Souto Soares


 <p>Sistema de Informações Contábeis e Fiscais do Setor Público Brasileiro</p>	Relatório Resumido de Execução Orçamentária
	Prefeitura Municipal de Souto Soares - BA (Poder Executivo)
	Orçamentos Fiscal e da Seguridade Social
	CNPJ: 13922554000198
	Exercício: 2018
Período de referência: 6º bimestre	

Receitas Intra-Orçamentárias	Estágios da Receita Intra-Orçamentária					SALDO (e-c)
	PREVISÃO INICIAL	PREVISÃO ATUALIZADA (a)	No Bimestre (b)	RECEITAS REALIZADAS % (b/a)	Até o Bimestre (c)	
Integração do Capital Social						
Remuneração das Disponibilidades do Tesouro						
Resgate de Títulos do Tesouro						
Demais Receitas de Capital						

RREO-Anexo 01 | Tabela 1.0 - Balanço Orçamentário

Despesas Intra-Orçamentárias	Estágios da Despesa Intra-Orçamentária									
	DOTAÇÃO INICIAL (a)	DOTAÇÃO ATUALIZADA (a)	DESPESAS EMPENHADAS NO BIMESTRE	DESPESAS EMPENHADAS ATÉ O BIMESTRE (f)	SALDO (g) = (a-f)	DESPESAS LIQUIDADAS NO BIMESTRE	DESPESAS LIQUIDADAS ATÉ O BIMESTRE (h)	SALDO (i) = (g-h)	DESPESAS PAGAS ATÉ O BIMESTRE (j)	INSCRITAS EM RESTOS A PAGAR NÃO PROCESSADOS (k)
Despesas Intra-Orçamentárias	-	-	-	-	-	-	-	-	-	-
DESPESAS (INTRA-ORÇAMENTÁRIAS) (IX)	0,00	0,00	0,00	0,00	0,00	0,00	0,00	0,00	0,00	0,00
DESPESAS CORRENTES	0,00	0,00	0,00	0,00	0,00	0,00	0,00	0,00	0,00	0,00
PERSONAL E ENCARGOS SOCIAIS										
JUROS E ENCARGOS DA DÍVIDA										
OUTRAS DESPESAS CORRENTES										
DESPESAS DE CAPITAL	0,00	0,00	0,00	0,00	0,00	0,00	0,00	0,00	0,00	0,00
INVESTIMENTOS										
INVERSÕES FINANCEIRAS										
AMORTIZAÇÃO DA DÍVIDA										

Prefeitura Municipal de Souto Soares

 siconfi Sistema de Informações Contábeis e Fiscais do Setor Público Brasileiro Tribuna Nacional	Relatório Resumido de Execução Orçamentária
	Prefeitura Municipal de Souto Soares - BA (Poder Executivo)
	Orçamentos Fiscal e da Seguridade Social
	CNPJ: 13922554000198
	Exercício: 2018

Período de referência: 6º bimestre

RREO-Anexo 01 | Tabela 1.0 - Balanço Orçamentário

Notas Explicativas	Valores
Notas Explicativas	201902018
Notas Explicativas	-

Prefeitura Municipal de Souto Soares

PREFEITURA MUNICIPAL DE SOUTO SOARES
RELATÓRIO RESUMIDO DA EXECUÇÃO ORÇAMENTÁRIA
DEMONSTRATIVO DA EXECUÇÃO DAS DESPESAS POR FUNÇÃO/SUBFUNÇÃO
ORÇAMENTOS FISCAL E DA SEGURIDADE SOCIAL
JANEIRO A DEZEMBRO 2018 / BIMESTRE NOVEMBRO - DEZEMBRO

RREO - Anexo 2 (LRF, Art 52, Inciso II, Alínea "c")

R\$ 1,00

FUNÇÃO / SUBFUNÇÃO	DOTAÇÃO INICIAL	DOTAÇÃO ATUALIZADA (a)	Despesas Empenhadas			SALDO (c) = (a - b)	Despesas Liquidadas			SALDO (e) = (a - d)	INSCRITAS EM RESTOS A PAGAR NÃO PROCESSADOS (f)
			No Bimestre	Até o Bimestre (b)	% (b/total b)		No Bimestre	Até Bimestre (d)	% (d/total d)		
DESPESAS (EXCETO INTRA-ORÇAMENTÁRIAS) (I)	50.429.083,00	52.536.296,13	1.961.294,05	43.409.145,23	100,00 %	9.127.150,90	8.936.634,58	42.818.707,19	100,00 %	9.717.588,94	590.438,04
LEGISLATIVA	1.566.156,57	1.566.156,57	202.060,30	1.492.166,50	3,44 %	73.990,07	274.589,33	1.492.166,50	3,48 %	73.990,07	0,00
Ação Legislativa	1.566.156,57	1.566.156,57	202.060,30	1.492.166,50	3,44 %	73.990,07	274.589,33	1.492.166,50	3,48 %	73.990,07	0,00
JUDICIÁRIA	173.000,00	185.400,00	31.500,00	168.350,00	0,39 %	17.050,00	38.500,00	168.350,00	0,39 %	17.050,00	0,00
Administração Geral	173.000,00	185.400,00	31.500,00	168.350,00	0,39 %	17.050,00	38.500,00	168.350,00	0,39 %	17.050,00	0,00
ADMINISTRAÇÃO	4.190.393,01	6.933.239,06	547.401,46	6.088.768,73	14,03 %	844.470,33	1.152.224,70	5.911.048,32	13,80 %	1.022.190,74	177.720,41
Administração Geral	3.885.213,01	6.676.113,08	571.963,14	5.896.934,61	13,59 %	777.178,47	1.105.691,29	5.722.936,93	13,37 %	953.176,15	175.997,68
Administração Financeira	78.500,00	28.500,00	0,00	715,80	0,00 %	27.784,20	0,00	7.155,80	0,00 %	27.784,20	0,00
Defesa Civil	226.680,00	228.625,98	-24.561,68	189.118,32	0,44 %	39.507,66	46.533,41	187.395,59	0,44 %	41.230,39	1.722,73
ASSISTÊNCIA SOCIAL	2.324.605,00	1.731.932,25	-66.064,02	1.023.126,39	2,36 %	708.805,66	175.921,35	997.536,97	2,33 %	734.395,28	25.589,42
Administração Geral	1.055.720,00	631.994,66	-83.947,86	337.315,69	0,78 %	294.678,97	60.283,81	332.734,17	0,78 %	299.260,49	4.581,52
Assistência ao Idoso	68.600,00	24.600,00	292,30	3.192,30	0,01 %	21.407,70	3.192,30	3.192,30	0,01 %	21.407,70	0,00
Assistência ao Portador de Deficiência	76.552,00	21.102,00	-2.000,00	0,00	0,00 %	21.102,00	0,00	0,00	0,00 %	21.102,00	0,00
Assistência a Criança e ao Adolescente	283.550,00	161.940,00	-11.054,69	40.251,71	0,09 %	121.688,29	14.883,48	39.255,31	0,09 %	122.684,69	996,40
Assistência Comunitária	726.183,00	850.295,59	30.646,23	642.366,69	1,48 %	207.928,90	97.561,76	622.355,19	1,45 %	227.940,40	20.011,50
Alimentação e Nutrição	32.500,00	17.500,00	0,00	0,00	0,00 %	17.500,00	0,00	0,00	0,00 %	17.500,00	0,00
Fomento ao Trabalho	21.000,00	15.000,00	0,00	0,00	0,00 %	15.000,00	0,00	0,00	0,00 %	15.000,00	0,00
habitação Urbana	60.500,00	9.500,00	0,00	0,00	0,00 %	9.500,00	0,00	0,00	0,00 %	9.500,00	0,00
SAÚDE	11.142.919,20	11.155.169,20	606.835,11	10.045.387,31	23,14 %	1.109.781,89	2.027.727,80	9.786.223,89	22,86 %	1.368.945,31	259.163,42
Administração Geral	146.820,00	474.070,45	-6.951,03	439.902,83	1,01 %	34.167,62	90.576,32	430.898,83	1,01 %	43.171,62	9.004,00
Formação de Recursos Humanos	9.500,00	0,00	0,00	0,00	0,00 %	0,00	0,00	0,00	0,00 %	0,00	0,00
Atenção Básica	8.100.767,32	7.296.877,05	287.630,03	6.696.427,77	15,43 %	597.449,28	1.264.866,38	6.574.068,66	15,36 %	722.808,39	125.359,11
ASSISTÊNCIA HOSPITALAR E AMBULATORIAL	2.195.760,00	2.994.554,31	418.441,34	2.715.040,94	6,25 %	279.513,37	637.372,47	2.591.482,26	6,05 %	403.072,05	123.558,68
Vigilância Sanitária	107.391,88	34.243,13	-10.740,38	17.379,62	0,04 %	16.863,51	4.200,66	17.379,62	0,04 %	16.863,51	0,00
Vigilância Epidemiológica	537.680,00	340.424,26	-81.544,85	173.636,15	0,40 %	166.788,11	30.711,57	172.394,52	0,40 %	168.029,74	1.241,63
Infra-estrutura Urbana	45.000,00	15.000,00	0,00	0,00	0,00 %	15.000,00	0,00	0,00	0,00 %	15.000,00	0,00
EDUCAÇÃO	23.014.492,00	23.339.192,00	-381.995,26	18.129.990,37	41,77 %	5.209.201,63	3.592.093,52	18.066.798,65	42,19 %	5.272.393,35	63.191,72
Administração Geral	1.052.420,00	1.935.525,33	309.717,32	1.790.833,51	4,13 %	144.691,82	600.132,67	1.779.333,39	4,16 %	156.191,94	11.500,12
Formação de Recursos Humanos	63.800,00	0,00	0,00	0,00	0,00 %	0,00	0,00	0,00	0,00 %	0,00	0,00
Alimentação e Nutrição	771.927,00	969.427,00	-416.898,68	530.263,99	1,22 %	439.173,01	85.563,53	528.371,39	1,23 %	441.055,61	1.882,60
Ensino Fundamental	15.828.567,00	15.660.734,22	-343.499,73	12.902.292,59	29,72 %	2.758.441,63	2.359.427,16	12.875.708,45	30,07 %	2.785.025,77	26.584,14
Ensino Médio	35.420,00	15.420,00	-1.000,00	0,00	0,00 %	15.420,00	0,00	0,00	0,00 %	15.420,00	0,00
ENSINO SUPERIOR	135.700,00	51.400,00	400,00	46.200,00	0,11 %	5.200,00	11.500,00	46.200,00	0,11 %	5.200,00	0,00
Educação Infantil	1.937.090,00	1.499.457,00	-67.601,12	540.295,68	1,24 %	969.161,32	110.869,76	540.295,68	1,26 %	959.161,32	0,00
Educação de Jovens e Adultos	370.720,00	286.200,00	-60.244,87	755,13	0,00 %	297.444,87	0,00	755,13	0,00 %	297.444,87	0,00
Educação Especial	123.220,00	2.125,00	-1.000,00	1.125,00	0,00 %	1.000,00	0,00	1.125,00	0,00 %	1.000,00	0,00

Prefeitura Municipal de Souto Soares

PREFEITURA MUNICIPAL DE SOUTO SOARES
RELATÓRIO RESUMIDO DA EXECUÇÃO ORÇAMENTÁRIA
DEMONSTRATIVO DA EXECUÇÃO DAS DESPESAS POR FUNÇÃO/SUBFUNÇÃO
ORÇAMENTOS FISCAL E DA SEGURIDADE SOCIAL
JANEIRO A DEZEMBRO DE 2018 / BIMESTRE NOVEMBRO - DEZEMBRO

RREO - Anexo 2 (LRF, Art 52, Inciso II, Alínea "c")

R\$ 1,00

FUNÇÃO/ SUBFUNÇÃO	DOTAÇÃO INICIAL	DOTAÇÃO ATUALIZADA (a)	Despesas Empenhadas			SALDO (c) = (a - b)	Despesas Liquidadas			SALDO (e) = (a - d)	INSCRITAS EM RESTOS A PAGAR NÃO PROCESSADOS (f)
			No Bimestre	Até o Bimestre (b)	% (b/total b)		No Bimestre	Até Bimestre (d)	% (d/total d)		
EDUCAÇÃO	23.014.492,00	23.339.192,00	-381.995,26	18.129.990,37	41,77 %	5.209.201,63	3.992.093,52	18.068.798,65	42,19 %	5.272.393,35	63.191,72
Educação Básica	1.242.295,00	1.036.564,58	9.726,26	490.426,26	1,13 %	546.138,32	43.722,35	483.035,73	1,13 %	553.528,85	7.380,53
Infra-estrutura Urbana	82.000,00	0,00	0,00	0,00	0,00 %	0,00	0,00	0,00	0,00 %	0,00	0,00
TRANSPORTE RODOVIÁRIO	1.318.333,00	1.805.338,87	189.068,76	1.763.483,41	4,06 %	41.855,46	380.828,05	1.747.649,08	4,08 %	57.689,79	15.834,33
Desporto Comunitário	53.000,00	65.000,00	-675,20	64.324,80	0,15 %	675,20	0,00	64.324,80	0,15 %	675,20	0,00
CULTURA	717.835,00	533.785,00	25.775,00	466.179,75	1,07 %	67.605,25	29.700,00	464.539,75	1,08 %	69.245,25	1.640,00
Administração Geral	43.835,00	29.835,00	-1.715,00	11.304,75	0,03 %	18.530,25	900,00	11.304,75	0,03 %	18.530,25	0,00
Patrimônio Histórico, Artístico e Arqueológico	76.000,00	26.000,00	0,00	0,00	0,00 %	26.000,00	0,00	0,00	0,00 %	26.000,00	0,00
Difusão Cultural	598.000,00	477.950,00	27.490,00	454.875,00	1,05 %	23.075,00	28.800,00	453.235,00	1,06 %	24.715,00	1.640,00
URBANISMO	1.325.956,64	2.581.697,38	902.277,74	2.244.068,75	5,17 %	337.598,63	981.779,24	2.239.743,75	5,23 %	341.923,63	4.325,00
Administração Geral	39.499,80	360.849,80	233.705,15	308.966,85	0,71 %	51.882,95	265.689,77	306.666,85	0,72 %	54.182,95	2.300,00
Infra-estrutura Urbana	430.224,45	2.053.817,58	625.483,09	1.848.438,40	4,26 %	205.379,18	669.786,57	1.846.438,40	4,32 %	205.379,18	0,00
Serviços Urbanos	683.232,39	77.000,00	-2.201,60	40.242,40	0,09 %	36.757,60	509,80	38.217,40	0,09 %	38.782,60	2.025,00
RECURSOS HIDRÓVICOS	38.000,00	50.000,00	45.791,10	45.791,10	0,11 %	4.208,90	45.791,10	45.791,10	0,11 %	4.208,90	0,00
TRANSPORTE RODOVIÁRIO	125.000,00	40.000,00	-500,00	630,00	0,00 %	39.370,00	0,00	630,00	0,00 %	39.370,00	0,00
SANEAMENTO	416.000,00	151.182,00	-820,01	55.725,48	0,13 %	95.456,52	14.813,29	54.672,48	0,13 %	96.509,52	1.053,00
SANEAMENTO BÁSICO URBANO	416.000,00	151.182,00	-820,01	55.725,48	0,13 %	95.456,52	14.813,29	54.672,48	0,13 %	96.509,52	1.053,00
GESTÃO AMBIENTAL	1.268.740,00	1.503.930,06	114.712,83	1.431.311,03	3,30 %	72.619,03	308.599,24	1.415.280,57	3,31 %	88.649,49	16.030,46
Administração Geral	973.740,00	1.503.930,06	114.712,83	1.431.311,03	3,30 %	72.619,03	308.599,24	1.415.280,57	3,31 %	88.649,49	16.030,46
Infra-estrutura Urbana	45.000,00	0,00	0,00	0,00	0,00 %	0,00	0,00	0,00	0,00 %	0,00	0,00
Preservação e Conservação Ambiental	127.000,00	0,00	0,00	0,00	0,00 %	0,00	0,00	0,00	0,00 %	0,00	0,00
Controle Ambiental	85.000,00	0,00	0,00	0,00	0,00 %	0,00	0,00	0,00	0,00 %	0,00	0,00
RECURSOS HIDRÓVICOS	38.000,00	0,00	0,00	0,00	0,00 %	0,00	0,00	0,00	0,00 %	0,00	0,00
AGRICULTURA	543.940,00	337.673,00	-13.517,09	291.503,54	0,67 %	46.169,46	37.313,51	286.779,34	0,67 %	50.893,66	4.724,20
Administração Geral	334.940,00	290.100,00	-13.517,09	243.930,54	0,56 %	46.169,46	37.313,51	239.206,34	0,56 %	50.893,66	4.724,20
Abastecimento	38.000,00	0,00	0,00	0,00	0,00 %	0,00	0,00	0,00	0,00 %	0,00	0,00
Promoção da Produção Agropecuária	171.000,00	47.573,00	0,00	47.573,00	0,11 %	0,00	0,00	47.573,00	0,11 %	0,00	0,00
Comércio e Serviços	63.020,00	34.020,00	-450,00	5.515,00	0,01 %	28.505,00	550,00	5.515,00	0,01 %	28.505,00	0,00
Administração Geral	38.520,00	19.520,00	-450,00	5.515,00	0,01 %	14.005,00	550,00	5.515,00	0,01 %	14.005,00	0,00
Turismo	24.500,00	14.500,00	0,00	0,00	0,00 %	14.500,00	0,00	0,00	0,00 %	14.500,00	0,00
Energia	738.283,74	96.683,74	-2.914,40	35.511,60	0,08 %	61.172,14	0,00	31.357,60	0,07 %	65.326,14	4.154,00
Energia Elétrica	738.283,74	96.683,74	-2.914,40	35.511,60	0,08 %	61.172,14	0,00	31.357,60	0,07 %	65.326,14	4.154,00
TRANSPORTE	920.140,00	954.225,42	-91.276,65	677.962,91	1,56 %	276.262,51	50.192,96	645.516,50	1,51 %	308.708,92	32.446,41
Administração Geral	693.640,00	849.364,61	-92.226,65	603.406,40	1,39 %	245.958,21	49.242,96	570.959,99	1,33 %	278.404,62	32.446,41
TRANSPORTE RODOVIÁRIO	226.500,00	104.860,81	950,00	74.556,51	0,17 %	30.304,30	950,00	74.556,51	0,17 %	30.304,30	0,00

Prefeitura Municipal de Souto Soares

PREFEITURA MUNICIPAL DE SOUTO SOARES
 RELATÓRIO RESUMIDO DA EXECUÇÃO ORÇAMENTÁRIA
DEMONSTRATIVO DA EXECUÇÃO DAS DESPESAS POR FUNÇÃO/SUBFUNÇÃO
 ORÇAMENTOS FISCAL E DA SEGURIDADE SOCIAL
 JANEIRO A DEZEMBRO DE 2018 / BIMESTRE NOVEMBRO - DEZEMBRO


RREO - Anexo 2 (LRF, Art 52, Inciso II, Alínea "c")

R\$ 1,00

FUNÇÃO/ SUBFUNÇÃO	DOTAÇÃO INICIAL	DOTAÇÃO ATUALIZADA (a)	Despesas Empenhadas			SALDO (c) = (a - b)	Despesas Liquidadas			SALDO (e) = (a - d)	INSCRITAS EM RESTOS A PAGAR NÃO PROCESSADOS (f)
			No Bimestre	Até o Bimestre (b)	% (b/total b)		No Bimestre	Até Bimestre (d)	% (d/total d)		
DESPORTO E LAZER	602.846,38	593.866,38	48.207,46	432.228,88	1,00 %	161.637,50	77.098,95	431.828,88	1,01 %	162.037,50	400,00
Administração Geral	236.846,38	113.646,38	-375,17	73.648,93	0,17 %	39.997,45	24.672,10	73.648,93	0,17 %	39.997,45	0,00
Desporto Comunitário	366.000,00	480.220,00	48.582,63	358.579,95	0,83 %	121.640,05	52.426,85	358.179,95	0,84 %	122.040,05	400,00
ENCARGOS ESPECIAIS	932.434,63	837.853,24	39.561,58	821.348,99	1,89 %	16.504,25	175.530,69	821.348,99	1,92 %	16.504,25	0,00
SERVICO DA DIVIDA INTERNA	408.000,00	531.280,32	24.280,32	523.280,32	1,21 %	8.000,00	94.615,74	523.280,32	1,22 %	8.000,00	0,00
Outros Encargos Especiais	524.434,63	306.572,92	15.281,26	298.068,67	0,69 %	8.504,25	80.914,95	298.068,67	0,70 %	8.504,25	0,00
Reserva de Contingência	488.320,83	320,83	0,00	0,00	0,00 %	320,83	0,00	0,00	0,00 %	320,83	0,00
RESERVA DE CONTINGÊNCIA	488.320,83	320,83	0,00	0,00	0,00 %	320,83	0,00	0,00	0,00 %	320,83	0,00
DESPESAS INTRA-ORÇAMENTÁRIAS (II)	0,00	0,00	0,00	0,00	0,00 %	0,00	0,00	0,00	0,00 %	0,00	0,00
TOTAL (III) = (I + II)	50.429.083,00	52.536.296,13	1.961.294,05	43.409.145,23	100,00 %	9.127.150,90	8.936.634,58	42.818.707,19	100,00 %	9.717.588,94	590.438,04

FONTE: Sistema de Contabilidade Pública. Unidade Responsável: PREFEITURA MUNICIPAL DE SOUTO SOARES


Prefeitura Municipal de Souto Soares

 <p>Sistema de Informações Contábeis e Fiscais do Setor Público Brasileiro</p>	Relatório Resumido de Execução Orçamentária
	Prefeitura Municipal de Souto Soares - BA (Poder Executivo)
	Orçamentos Fiscal e da Seguridade Social
	CNPJ: 13922554000198
	Exercício: 2018
	Período de referência: 6º bimestre

RREO-Anexo 03 | Tabela 3.2 - Demonstrativo da Receita Corrente Líquida - Municípios

Especificação	Evolução da Receita Corrente Líquida												TOTAL (ÚLTIMOS 12 MESES)	PREVISÃO ATUALIZADA 2018
	<<R-15>	<<R-10>	<<R-5>	<<R-0>	<<R-1>	<<R-2>	<<R-3>	<<R-4>	<<R-5>	<<R-6>	<<R-7>	<<R-8>		
RECEITAS CORRENTES (I)	2.870.387,71	4.252.458,31	3.189.897,26	3.131.698,91	30.589.197,81	4.053.334,11	3.847.864,42	3.802.264,44	3.138.258,85	3.321.794,89	3.598.098,75	5.300.428,98	79.991.924,74	53.871.505,20
Impostos, Taxas e Contribuições de Melhoria	128.488,85	114.485,38	287.994,58	118.944,25	67.487,38	193.762,20	138.734,25	129.143,84	78.452,80	183.941,80	124.698,76	230.893,38	1.719.288,38	1.687.990,20
IPFU	10.061,30	2.130,97		1.252,50		128,18				1.360,91	3.484,85	7.025,72	41.103,39	92.965,00
ISS	31.632,28	19.199,30	25.702,62	21.828,49	11.255,54	46.125,04	40.159,00	31.294,79	12.305,44	18.032,62	18.544,31	60.982,62	239.628,33	750.610,00
ITBI													0,00	23.852,00
IRPF	82.119,12	85.611,41	262.207,44	98.217,74	44.054,67	147.025,94	89.562,35	83.432,12	60.972,33	156.302,85	98.034,37	152.659,08	1.371.842,42	694.475,00
Outros Impostos, Taxas e Contribuições de Melhoria	3.098,00	3.738,70	44,00		5.079,41	512,94	35,00	4.382,20	2.162,00	5.051,28	1.064,36	2.229,89	27.269,24	96.180,00
Contribuições													0,00	16.200,00
Receita Patrimonial	7.597,24	4.854,43	5.773,24	4.772,28	100.765,29	133.954,89	141.033,21	141.923,89	131.594,03	152.452,80	138.279,80	137.539,34	1.100.557,14	198.688,00
Rendimentos de Alienação Financeira													0,00	198.688,00
Outras Receitas Patrimoniais	7.597,24	4.854,43	5.773,24	4.772,28	100.765,29	133.954,89	141.033,21	141.923,89	131.594,03	152.452,80	138.279,80	137.539,34	1.100.557,14	2.000,00
Receita Agropecuária													0,00	0,00
Receita Industrial													0,00	0,00
Receita de Serviços													0,00	1.268.585,00
Transferências Correntes	2.733.031,13	4.132.918,00	2.896.189,46	3.005.259,51	30.488.730,90	3.729.788,72	3.498.154,46	3.241.299,21	2.829.298,04	2.969.875,96	3.333.062,19	5.022.007,28	67.877.240,54	50.238.409,00
Cota-Parte do FPM	1.402.989,37	1.889.916,43	1.276.112,21	1.341.112,81	1.845.871,24	1.548.536,13	1.779.169,89	1.319.893,82	995.239,81	1.128.586,46	1.420.188,14	2.460.330,39	18.284.232,73	17.683.885,00
Cota-Parte do ICMS	213.224,24	201.788,39	212.688,94	208.468,24	266.063,52	217.088,46	289.313,39	226.038,36	263.875,98	304.545,40	231.109,82	445.376,11	3.087.380,00	5.214.955,00
Cota-Parte do IPVA	9.489,21	6.056,20	13.843,72	15.769,09	17.603,08	24.179,65	21.772,32	26.232,07	20.242,01	17.638,76	11.325,53	10.860,79	199.019,39	436.490,00
Cota-Parte do ITR	98,20	99,87	99,87	11,19	97,22	84,61	88,35	123,44	60,00	5.311,87	198,16	84,70	2.757,08	228.000,00
Transferências de LC nº 87/1996	794,99	794,99	794,99	794,99	794,99	794,99	794,99	794,99	794,99	794,99	794,99	794,99	5.338,88	9.200,00
Transferências de LC nº 87/1999	12.964,15	2.267,88	1.068,20	1.316,46	2.818,29	2.280,04	1.173,44	2.075,15	2.014,48	2.105,95	2.021,84	2.428,24	34.710,49	171.380,00
Transferências do FUNDEB	708.167,20	1.519.379,28	910.496,61	698.766,32	27.378.438,24	988.895,52	858.979,13	1.643.152,70	942.811,01	1.095.189,21	979.991,14	1.420.669,84	38.824.878,11	17.454.478,00
Outras Transferências Correntes	307.428,88	447.114,63	477.309,82	730.974,41	1.095.568,32	951.948,40	496.972,24	624.271,48	702.988,34	496.490,30	690.544,59	656.710,84	7.638.227,25	5.129.820,00
Outras Receitas Correntes	2.816,86	5,50	1.622,89						46.002,50	90.602,50	15.294,43		294.868,08	90.770,00
DEDUÇÕES (II)	335.307,86	421.628,75	301.308,83	312.834,34	386.133,87	356.532,40	289.798,73	314.389,04	256.116,65	266.977,87	332.714,43	439.178,86	4.016.887,43	4.788.422,00
Contrib. do Servidor para o Plano de Previdência													0,00	0,00
Contribuição Fiscal, entre Regimes Previdenciários													0,00	0,00
Destinação de Receita para Formação do FUNDEB	335.307,86	421.628,75	301.308,83	312.834,34	386.133,87	356.532,40	289.798,73	314.389,04	256.116,65	266.977,87	332.714,43	439.178,86	4.016.887,43	4.788.422,00
RECEITA CORRENTE LÍQUIDA (III) = (I) - (II)	2.535.079,85	3.830.829,56	2.888.588,43	2.818.864,57	30.183.064,64	3.697.001,71	3.578.165,69	3.287.995,40	2.880.189,00	3.054.817,02	3.265.384,32	4.861.249,12	66.965.037,31	48.883.083,20

Prefeitura Municipal de Souto Soares

 <p>Sistema de Informações Contábeis e Fiscais do Setor Público Brasileiro TESOURO NACIONAL</p>	Relatório Resumido de Execução Orçamentária
	Prefeitura Municipal de Souto Soares - BA (Poder Executivo)
	Orçamentos Fiscal e da Seguridade Social
	CNPJ: 13922554000198
	Exercício: 2018
	Período de referência: 6º bimestre

RREO-Anexo 04 | Tabela 4 - Demonstrativo das Receitas e Despesas Previdenciárias do RPPS

Aportes de Recursos para o Plano Financeiro do RPPS	Aportes de Recursos
	APORTES REALIZADOS
Aportes de Recursos para o Regime Próprio de Previdência do Servidor	-
Recursos para Cobertura de Insuficiências Financeiras	
Recursos para Formação de Reserva	


RREO-Anexo 04 | Tabela 4 - Demonstrativo das Receitas e Despesas Previdenciárias do RPPS

Notas Explicativas	Valores
	31/12/2018
Notas Explicativas	-
Notas Explicativas	

RREO-Anexo 06 | Tabela 6.3 - Demonstrativo dos Resultados Primário e Nominal - Municípios

Cálculo Acima da Linha - Receitas Primárias	Receita Orçamentária	
	PREVISÃO ATUALIZADA	Até o Bimestre / 2018 RECEITAS REALIZADAS (a)
Cálculo Acima da Linha - Receitas Primárias	-	-
RECEITAS CORRENTES (I)	48.883.083,20	66.945.037,31
Impostos, Taxas e Contribuições de Melhoria	1.607.060,20	1.779.928,38
IPTU	93.960,00	41.103,39
ISS	750.610,00	339.628,33
ITBI	21.855,20	
IRRF	684.475,00	1.371.840,42
Outros Impostos, Taxas e Contribuições de Melhoria	56.160,00	27.356,24
Contribuições	10.000,00	
Receita Patrimonial	198.685,00	1.100.557,14
Aplicações Financeiras (II)	196.685,00	1.100.557,14
Outras Receitas Patrimoniais	2.000,00	
Transferências Correntes	45.737.983,00	63.860.453,11
Cota-Parte do FPM	14.306.468,00	14.922.278,76
Cota-Parte do ICMS	4.171.964,00	2.453.904,27
Cota-Parte do IPVA	349.192,00	156.015,45
Cota-Parte do ITR	182.400,00	2.210,18
Transferências da LC 87/1996	6.560,00	7.632,00
Transferências da LC nº 61/1989	137.104,00	25.465,12
Transferências do FUNDEB	17.454.475,00	38.780.401,67
Outras Transferências Correntes	9.129.820,00	7.512.545,66
Demais Receitas Correntes	1.329.355,00	204.098,68
Outras Receitas Financeiras (III)		
Receitas Correntes Restantes	1.329.355,00	204.098,68
RECEITAS PRIMÁRIAS CORRENTES (IV) = (I - II - III)	48.686.398,20	65.844.480,17
RECEITAS DE CAPITAL (V)	1.545.999,80	2.962.081,63
Operações de Crédito (VI)	30.000,00	
Amortização de Empréstimos (VII)		
Alienação de Bens	22.000,00	0,00
Receitas de Alienação de Investimentos Temporários (VIII)	22.000,00	
Receitas de Alienação de Investimentos Permanentes (IX)		
Outras Aliações de Bens		
Transferências de Capital	1.493.999,80	2.962.081,63
Convênios	993.999,80	1.953.286,95
Outras Transferências de Capital	500.000,00	1.008.794,68
Outras Receitas de Capital	0,00	0,00
Outras Receitas de Capital Não Primárias (X)		
Outras Receitas de Capital Primárias		
RECEITAS PRIMÁRIAS DE CAPITAL (XI) = (V - VI - VII - IX - X)	1.493.999,80	2.962.081,63
RECEITA PRIMÁRIA TOTAL (XII) = (IV + XI)	50.180.398,00	68.806.561,80


Prefeitura Municipal de Souto Soares

 <p>Sistema de Informações Contábeis e Fiscais do Setor Público Brasileiro</p>	Relatório Resumido de Execução Orçamentária
	Prefeitura Municipal de Souto Soares - BA (Poder Executivo)
	Orçamentos Fiscal e da Seguridade Social
	CNPJ: 13922554000198
	Exercício: 2018
	Período de referência: 6º bimestre

RREO-Anexo 06 | Tabela 6.3 - Demonstrativo dos Resultados Primário e Nominal - Municípios

Cálculo Acima da Linha - Despesas Primárias	Despesa Orçamentária							
	DOTAÇÃO ATUALIZADA	Até o Bimestre / 2018					RESTOS A PAGAR NÃO PROCESSADOS	
		DESPESAS EMPENHADAS	DESPESAS LIQUIDADAS	DESPESAS PAGAS (a)	RESTOS A PAGAR PROCESSADOS PAGOS (b)	LIQUIDADOS	PAGOS (c)	
Cálculo Acima da Linha - Despesas Primárias	-	-	-	-	-	-	-	
DESPESAS CORRENTES (XIII)	47.626.328,05	39.380.902,23	38.887.014,19	38.134.769,25	952.649,71	0,00	0,00	
Pessoal e Encargos Sociais	29.190.868,05	25.367.987,05	25.318.077,58	25.008.012,44				
Juros e Encargos da Dívida (XIV)	8.000,00							
Outras Despesas Correntes	18.427.460,00	14.012.915,18	13.568.936,61	13.126.756,81	952.649,71	0,00		
DESPESAS PRIMÁRIAS CORRENTES (XV) = (XIII - XIV)	47.618.328,05	39.380.902,23	38.887.014,19	38.134.769,25	952.649,71	0,00	0,00	
DESPESAS DE CAPITAL (XVI)	5.432.927,57	4.028.943,00	3.931.690,00	3.785.989,72	0,00	0,00	0,00	
Investimentos	4.909.647,25	3.504.962,68	3.408.412,68	3.262.709,40				
Investimentos Financeiras	0,00	0,00	0,00	0,00	0,00	0,00	0,00	
Concessão de Empréstimos e Financiamentos (XVII)								
Aquisição de Título de Capital já Integralizado (XVIII)								
Aquisição de Título de Crédito (XX)								
Demais Investimentos Financeiras								
Amortização da Dívida (XX)	523.280,32	523.280,32	523.280,32	523.280,32				
DESPESAS PRIMÁRIAS DE CAPITAL (XXI) = (XVI - XVII - XVIII - XIX - XX)	4.909.647,25	3.504.962,68	3.408.412,68	3.262.709,40	0,00	0,00	0,00	
RESERVA DE CONTINGÊNCIA (XXII)	320,83							
DESPESA PRIMÁRIA TOTAL (XXIII) = (XV + XXI + XXII)	52.951.276,65	42.885.864,91	42.295.426,87	41.397.478,65	952.649,71	0,00	0,00	

Prefeitura Municipal de Souto Soares

 <p>Sistema de Informações Contábeis e Fiscais do Setor Público Brasileiro TESOURO NACIONAL</p>	Relatório Resumido de Execução Orçamentária
	Prefeitura Municipal de Souto Soares - BA (Poder Executivo)
	Orçamentos Fiscal e da Seguridade Social
	CNPJ: 13922554000198
	Exercício: 2018
	Período de referência: 6º bimestre

RREO-Anexo 06 | Tabela 6.3 - Demonstrativo dos Resultados Primário e Nominal - Municípios

Resultado Primário - Acima da Linha	Até o Bimestre / 2018
	VALOR INCORRIDO
Resultado Primário - Acima da Linha	-
RESULTADO PRIMÁRIO - Acima da Linha (XXIV) = (XIIa - (XXIIIa + XXIIIb + XXIIIc))	26.456.433,44

RREO-Anexo 06 | Tabela 6.3 - Demonstrativo dos Resultados Primário e Nominal - Municípios

Meta Fiscal para o Resultado Primário	Valor Realizado no Período
	VALOR CORRENTE
Meta Fiscal para o Resultado Primário	-
Meta fixada no Anexo de Metas Fiscais da LDO para o exercício de referência	

RREO-Anexo 06 | Tabela 6.3 - Demonstrativo dos Resultados Primário e Nominal - Municípios

Juros Nominais	Até o bimestre 2018
	VALOR INCORRIDO
Juros Nominais	-
JUROS E ENCARGOS ATIVOS (XXV)	1.100.557,14
JUROS E ENCARGOS PASSIVOS (XXVI)	

RREO-Anexo 06 | Tabela 6.3 - Demonstrativo dos Resultados Primário e Nominal - Municípios

Resultado Nominal - Acima da Linha	Até o Bimestre / 2018
	VALOR INCORRIDO
Resultado Nominal - Acima da Linha	-
RESULTADO NOMINAL - Acima da Linha (XXVII) = XXIV + (XXV - XXVI)	27.556.990,58

RREO-Anexo 06 | Tabela 6.3 - Demonstrativo dos Resultados Primário e Nominal - Municípios

Meta Fiscal para o Resultado Nominal	Valor Realizado no Período
	VALOR CORRENTE
Meta Fiscal para o Resultado Nominal	-
Meta fixada no Anexo de Metas Fiscais da LDO para o exercício de referência	

RREO-Anexo 06 | Tabela 6.3 - Demonstrativo dos Resultados Primário e Nominal - Municípios

Cálculo Abaixo da Linha - Dívida Consolidada Líquida	Saldo	
	Em 31/12/2017 (a)	Até o Bimestre (b)
Cálculo Abaixo da Linha - Dívida Consolidada Líquida	-	-
DÍVIDA CONSOLIDADA (XXVIII)	11.496.939,00	12.419.569,63
DEDUÇÕES (XXIX)	785.950,93	29.391.421,72
Disponibilidade de Caixa	785.950,93	29.391.421,72
Disponibilidade de Caixa Bruta	1.965.091,31	30.416.327,73
(-) Restos a Pagar Processados (XXX)	1.179.140,38	1.024.906,01
Demais Haveres Financeiros		
DÍVIDA CONSOLIDADA LÍQUIDA (XXXI) = (XXVIII - XXIX)	10.710.988,07	-16.971.852,09

RREO-Anexo 06 | Tabela 6.3 - Demonstrativo dos Resultados Primário e Nominal - Municípios

Resultado Nominal - Abaixo da Linha	Saldo
	Até o Bimestre / 2018
Resultado Nominal - Abaixo da Linha	-
RESULTADO NOMINAL - Abaixo da Linha (XXXII) = (XXXIa - XXXIb)	27.682.840,16


RREO-Anexo 06 | Tabela 6.3 - Demonstrativo dos Resultados Primário e Nominal - Municípios

Ajuste Metodológico	Até o bimestre 2018
	VALOR INCORRIDO
Ajuste Metodológico	-
VARIAÇÃO SALDO RPP = (XXXIII) = (XXXa - XXXb)	154.234,37
RECEITA DE ALIENAÇÃO DE INVESTIMENTOS PERMANENTES (IX)	
PASSIVOS RECONHECIDOS NA DC (XXXIV)	
OUTROS AJUSTES (XXXV)	
RESULTADO NOMINAL AJUSTADO - Abaixo da Linha (XXXVI) = (XXXII - XXXIII - IX + XXXIV + XXXV)	27.528.605,79

RREO-Anexo 06 | Tabela 6.3 - Demonstrativo dos Resultados Primário e Nominal - Municípios

Resultado Primário - Abaixo da Linha	Saldo
	Até o Bimestre / 2018
Resultado Primário - Abaixo da Linha	-

Prefeitura Municipal de Souto Soares

 <p>Sistema de Informações Contábeis e Fiscais do Setor Público Brasileiro TESOURO NACIONAL</p>	Relatório Resumido de Execução Orçamentária
	Prefeitura Municipal de Souto Soares - BA (Poder Executivo)
	Orçamentos Fiscal e da Seguridade Social
	CNPJ: 13922554000198
	Exercício: 2018
	Período de referência: 6º bimestre

Resultado Primário - Abaixo da Linha	Saldo
RESULTADO PRIMÁRIO - Abaixo da Linha (XXXVII) = XXXVI - (XXV - XXVI)	Até o Bimestre / 2018
	26.428.048,65


RREO-Anexo 06 | Tabela 6.3 - Demonstrativo dos Resultados Primário e Nominal - Municípios

Informações Adicionais	PREVISÃO ORÇAMENTÁRIA
	PREVISÃO ORÇAMENTÁRIA
Recursos Arrecadados em Exercícios Anteriores - RPPS	-
Superávit Financeiro Utilizado para Abertura e Reabertura de Créditos Adicionais	
Reserva Orçamentária do RPPS	

RREO-Anexo 06 | Tabela 6.3 - Demonstrativo dos Resultados Primário e Nominal - Municípios

Quadro Opcional - Receitas Primárias	Quadro destinado aos entes da federação que estabeleceram as metas fiscais para 2018 com base na metodologia definida na 7ª edição do MDF		
	PREVISÃO ATUALIZADA	RECEITAS REALIZADAS	
		Até o Bimestre / 2018	Até o Bimestre / 2017
Receita Primárias	-	-	-
RECEITA PRIMÁRIA TOTAL (VII) = (I + VI)			

Prefeitura Municipal de Souto Soares

 <p>Sistema de Informações Contábeis e Fiscais do Setor Público Brasileiro</p>	Relatório Resumido de Execução Orçamentária
	Prefeitura Municipal de Souto Soares - BA (Poder Executivo)
	Orçamentos Fiscal e da Seguridade Social
	CNPJ: 13922554000198
	Exercício: 2018
	Período de referência: 6º bimestre

RREO-Anexo 07 | Tabela 7.0 - Demonstrativo dos Restos à Pagar por Poder e Órgão - Municípios

Poder/Orgão	Poder/Orgão										
	RESTOS A PAGAR PROCESSADOS E NÃO PROCESSADOS LIQUIDADOS EM EXERCÍCIOS ANTERIORES					RESTOS A PAGAR NÃO PROCESSADOS					
	Inscritos		Pagos (G)	Cancelados (G)	Saldo = (A + B) - (C + D)	Inscritos		Liquidados (R)	Pagos (I)	Cancelados (I)	Saldo = (F + G) - (H + J)
RESTOS A PAGAR (EXCETO INTRA-ORÇAMENTÁRIOS) (I)	Em Exercícios Anteriores (A)	Em 31 de Dezembro de 2017 (B)				Em Exercícios Anteriores (F)	Em 31 de Dezembro de 2017 (G)				
PODER EXECUTIVO	0,00	1.176.140,36	902.646,71	0,00	226.493,67	0,00	1.176,56	0,00	0,00	0,00	1.176,56
PODER LEGISLATIVO	0,00	0,00	0,00	0,00	0,00	0,00	0,00	0,00	0,00	0,00	0,00
Câmara Municipal											
Tribunal de Contas do Município											
RESTOS A PAGAR (INTRA-ORÇAMENTÁRIOS) (II)											
TOTAL (III) = (I + II)	0,00	1.176.140,36	902.646,71	0,00	226.493,67	0,00	1.176,56	0,00	0,00	0,00	1.176,56

RREO-Anexo 07 | Tabela 7.0 - Demonstrativo dos Restos à Pagar por Poder e Órgão - Municípios

Poder/Orgão - Intra	Poder/Orgão - Intra										
	RESTOS A PAGAR PROCESSADOS E NÃO PROCESSADOS LIQUIDADOS EM EXERCÍCIOS ANTERIORES					RESTOS A PAGAR NÃO PROCESSADOS					
	Inscritos		Pagos (G)	Cancelados (G)	Saldo = (A + B) - (C + D)	Inscritos		Liquidados (R)	Pagos (I)	Cancelados (I)	Saldo = (F + G) - (H + J)
RESTOS A PAGAR (INTRA-ORÇAMENTÁRIOS) (II)	Em Exercícios Anteriores (A)	Em 31 de Dezembro de 2017 (B)				Em Exercícios Anteriores (F)	Em 31 de Dezembro de 2017 (G)				
PODER EXECUTIVO	0,00	0,00	0,00	0,00	0,00	0,00	0,00	0,00	0,00	0,00	
PODER LEGISLATIVO	0,00	0,00	0,00	0,00	0,00	0,00	0,00	0,00	0,00	0,00	
Câmara Municipal											
Tribunal de Contas do Município											

Prefeitura Municipal de Souto Soares

PREFEITURA MUNICIPAL DE SOUTO SOARES
RELATÓRIO RESUMIDO DA EXECUÇÃO ORÇAMENTÁRIA
DEMONSTRATIVO DAS RECEITAS E DESPESAS COM MANUTENÇÃO E DESENVOLVIMENTO DO ENSINO - MDE
ORÇAMENTOS FISCAL E DA SEGURIDADE SOCIAL
JANEIRO A DEZEMBRO 2018/ BIMESTRE NOVEMBRO - DEZEMBRO

RREO - ANEXO 8 (LDB, art. 72)

R\$ 1,00

RECEITAS DO ENSINO				
RECEITA RESULTANTE DE IMPOSTOS (caput do art. 212 da Constituição)	PREVISÃO INICIAL	PREVISÃO ATUALIZADA (a)	RECEITAS REALIZADAS	
			Até o Bimestre (b)	% (c) = (b/a) x 100
1- RECEITA DE IMPOSTOS	1.550.900,20	1.550.900,20	1.752.572,14	113,00
1.1- Receita Resultante do Imposto sobre a Propriedade Predial e Territorial Urbana - IPTU	93.960,00	93.960,00	41.103,39	43,75
1.1.1- IPTU	80.465,00	80.465,00	16.252,76	20,20
1.1.2- Multas, Juros de Mora, Dívida Ativa e Outros Encargos do IPTU	13.495,00	13.495,00	24.850,63	184,15
1.2- Receita Resultante do Imposto sobre Transmissão Inter Vivos- ITBI	21.855,20	21.855,20	0,00	0,00
1.2.1- ITBI	19.855,20	19.855,20	0,00	0,00
1.2.2- Multas, Juros de Mora, Dívida Ativa e Outros Encargos do ITBI	2.000,00	2.000,00	0,00	0,00
1.3- Receita Resultante do Imposto sobre Serviços de Qualquer Natureza - ISS	750.610,00	750.610,00	339.628,33	45,25
1.3.1- ISS	750.310,00	750.310,00	339.628,33	45,27
1.3.2- Multas, Juros de Mora, Dívida Ativa e Outros Encargos do ISS	300,00	300,00	0,00	0,00
1.4- Receita Resultante do Imposto de Renda Retido na Fonte - IRRF	684.475,00	684.475,00	1.371.840,42	200,42
1.5- Receita Resultante do Imposto Territorial Rural - ITR (CF, art. 153, §4º, inciso III)	0,00	0,00	0,00	0,00
1.5.1- ITR	0,00	0,00	0,00	0,00
1.5.2- Multas, Juros de Mora, Dívida Ativa e Outros Encargos do ITR	0,00	0,00	0,00	0,00
2- RECEITA DE TRANSFERÊNCIAS CONSTITUCIONAIS E LEGAIS	23.942.110,00	23.942.110,00	21.584.393,21	90,15
2.1- Cota-Parte FPM	17.883.085,00	17.883.085,00	18.284.232,73	102,24
2.1.1- Parcela referente à CF, art. 159, I, alínea b	17.883.085,00	17.883.085,00	16.824.515,93	94,08
2.1.2- Parcela referente à CF, art. 159, I, alínea d	0,00	0,00	720.863,83	0,00
2.1.3- Parcela referente à CF, art. 159, I, alínea e	0,00	0,00	738.852,97	0,00
2.2- Cota-Parte ICMS	5.214.955,00	5.214.955,00	3.067.380,00	58,82
2.3- ICMS-Desoneração - L.C. nº 87/1996	8.200,00	8.200,00	9.539,88	116,34
2.4- Cota-Parte IPI-Exportação	171.380,00	171.380,00	25.465,12	14,86
2.5- Cota-Parte ITR	228.000,00	228.000,00	2.757,09	1,21
2.6- Cota-Parte IPVA	436.490,00	436.490,00	195.018,39	44,68
2.7- Cota-Parte IOF-Ouro	0,00	0,00	0,00	0,00
3- TOTAL DA RECEITA DE IMPOSTOS (1 +	25.493.010,20	25.493.010,20	23.336.965,35	91,54

Prefeitura Municipal de Souto Soares

2)				RECEITAS REALIZADAS			
RECEITAS ADICIONAIS PARA FINANCIAMENTO DO ENSINO	PREVISÃO INICIAL	PREVISÃO ATUALIZADA (a)	Até o Bimestre (b)	%	(c) = (b/a) x 100		
4- RECEITA DA APLICAÇÃO FINANCEIRA DE OUTROS RECURSOS DE IMPOSTOS VINCULADOS AO ENSINO	1.000,00	1.000,00	2,14		0,21		
5- RECEITA DE TRANSFERÊNCIAS DO FNDE	2.329.555,00	2.331.055,00	1.889.186,71		81,04		
5.1- Transferências do Salário-Educação	852.720,00	852.720,00	457.032,12		53,60		
5.2- Transferências Diretas PDDE	36.575,00	36.575,00	18.540,00		50,69		
5.3- Transferências Diretas PNAE	696.925,00	696.925,00	527.942,00		75,75		
5.4- Transferências Diretas PNAE	588.335,00	588.335,00	415.788,21		70,67		
5.5- Outras Transferências do FNDE	150.000,00	150.000,00	107.903,64		71,94		
5.6- Aplicação Financeira dos Recursos do FNDE	5.000,00	6.500,00	361.980,74		5.568,93		
6- RECEITA DE TRANSFERÊNCIAS DE CONVÊNIOS	211.000,00	215.500,00	94.247,04		43,73		
6.1- Transferências de Convênios	210.000,00	210.000,00	74.577,16		35,51		
6.2- Aplicação Financeira dos Recursos de Convênios	1.000,00	5.500,00	19.669,88		357,63		
7- RECEITA DE OPERAÇÕES DE CRÉDITO	0,00	10.000,00	0,00		0,00		
8- OUTRAS RECEITAS PARA FINANCIAMENTO DO ENSINO	670.090,00	250.000,00	203.824,68		81,53		
9- TOTAL DAS RECEITAS ADICIONAIS PARA FINANCIAMENTO DO ENSINO (4 + 5 + 6 + 7 + 8)	3.211.645,00	2.807.555,00	2.187.260,57		77,91		
FUNDEB							
RECEITAS DO FUNDEB	PREVISÃO INICIAL	PREVISÃO ATUALIZADA (a)	Até o Bimestre (b)	%	(c) = (b/a) x 100		
10- RECEITAS DESTINADAS AO FUNDEB	4.788.422,00	4.788.422,00	4.021.984,95		83,99		
10.1- Cota-Parte FPM Destinada ao FUNDEB – (20% de 2.1.1)	3.576.617,00	3.576.617,00	3.361.953,97		94,00		
10.2- Cota-Parte ICMS Destinada ao FUNDEB – (20% de 2.2)	1.042.991,00	1.042.991,00	613.475,73		58,82		
10.3- ICMS-Desoneração Destinada ao FUNDEB – (20% de 2.3)	1.640,00	1.640,00	1.907,88		116,33		
10.4- Cota-Parte IPI-Exportação Destinada ao FUNDEB – (20% de 2.4)	34.276,00	34.276,00	5.093,02		14,86		
10.5- Cota-Parte ITR ou ITR Arrecadados Destinados ao FUNDEB – (20% de (1.5 + 2.5))	45.600,00	45.600,00	551,41		1,21		
10.6- Cota-Parte IPVA Destinada ao FUNDEB – (20% de 2.6)	87.298,00	87.298,00	39.002,94		44,68		
11- RECEITAS RECEBIDAS DO FUNDEB	17.469.475,00	17.469.475,00	13.227.218,98		75,72		
11.1- Transferências de Recursos do FUNDEB	12.512.830,00	12.512.830,00	9.746.435,79		77,89		
11.2- Complementação da União ao FUNDEB	4.891.645,00	4.891.645,00	2.818.585,34		57,62		
11.3- Receita de Aplicação Financeira dos Recursos do FUNDEB	65.000,00	65.000,00	662.197,85		1.018,77		
12- RESULTADO LÍQUIDO DAS TRANSFERÊNCIAS DO FUNDEB (11.1 – 10)	7.724.408,00	7.724.408,00	5.724.450,84		74,11		
ACRÉSCIMO RESULTANTE DAS TRANSFERÊNCIAS DO FUNDEB							
DESPESAS DO FUNDEB							
DESPESAS DO FUNDEB	DOTAÇÃO INICIAL	DOTAÇÃO ATUALIZADA (d)	DESPESAS EMPENHADAS		DESPESAS LIQUIDADAS		INSCRITAS EM RESTOS A PAGAR NÃO PROCESSADOS (i) = (e) - (g)
			Até o Bimestre (e)	% (f) = (e/d) x 100	Até o Bimestre (g)	% (h) = (g/d) x 100	
13- PAGAMENTO DOS PROFISSIONAIS DO	12.228.632,49	12.228.632,50	11.252.852,53	92,02	11.233.971,63	91,87	18.880,90

Prefeitura Municipal de Souto Soares

MAGISTÉRIO							
13.1- Com Educação Infantil	2.325.885,90	1.246.000,00	700.000,00	56,18	700.000,00	56,18	0,00
13.2- Com Ensino Fundamental	9.902.746,59	10.982.632,50	10.552.852,53	96,09	10.533.971,63	95,91	18.880,90
14- OUTRAS DESPESAS	0,00	4.730.842,50	1.880.795,78	39,76	1.878.744,30	39,71	2.051,48
14.1- Com Educação Infantil	0,00	834.200,00	524.491,76	62,87	524.491,76	62,87	0,00
14.2- Com Ensino Fundamental	0,00	3.896.642,50	1.356.304,02	34,81	1.354.252,54	34,75	2.051,48
15- TOTAL DAS DESPESAS DO FUNDEB (13 + 14)	12.228.632,49	16.959.475,00	13.133.648,31	77,44	13.112.715,93	77,32	20.932,38
DEDUÇÕES PARA FINS DE LIMITE DO FUNDEB							Valor
16- RESTOS A PAGAR INSCRITOS NO EXERCÍCIO SEM DISPONIBILIDADE FINANCEIRA DE RECURSOS DO FUNDEB							0,00
16.1 - FUNDEB 60%							0,00
16.2 - FUNDEB 40%							0,00
17- DESPESAS CUSTEADAS COM O SUPERÁVIT FINANCEIRO, DO EXERCÍCIO ANTERIOR, DO FUNDEB							282.473,64
17.1 - FUNDEB 60%							0,00
17.2 - FUNDEB 40%							282.473,64
18- TOTAL DAS DEDUÇÕES CONSIDERADAS PARA FINS DE LIMITE DO FUNDEB (16 + 17)							282.473,64
INDICADORES DO FUNDEB							Valor
19- TOTAL DAS DESPESAS DO FUNDEB PARA FINS DE LIMITE (15-18) _____¹							
19.1 - Mínimo de 60% do FUNDEB na remuneração do Magistério ¹ $(13 - (16.1 + 17.1)) / (11) \times 100\%$							85,07
19.2 - Máximo de 40% em Despesas com MDE, que não Remuneração do Magistério $(14 - (16.2 + 17.2)) / (11) \times 100\%$							12,08
19.3 - Máximo de 5% não Aplicado no Exercício $(100 - (19.1 + 19.2))\%$							2,85
CONTROLE DA UTILIZAÇÃO DE RECURSOS NO EXERCÍCIO SUBSEQÜENTE							Valor
20 – RECURSOS RECEBIDOS DO FUNDEB EM 2017 QUE NÃO FORAM UTILIZADOS							0,00
21 – DESPESAS CUSTEADAS COM O SALDO DO ITEM 20 ATÉ O 1º TRIMESTRE DE 2018 _____²							0,00
MANUTENÇÃO E DESENVOLVIMENTO DO ENSINO – DESPESAS CUSTEADAS COM A RECEITA RESULTANTE DE							
IMPOSTOS E RECURSOS DO FUNDEB							
DESPESAS COM AÇÕES TÍPICAS DE MDE	DOTAÇÃO INICIAL	DOTAÇÃO ATUALIZADA (d)	DESPESAS EMPENHADAS		DESPESAS LIQUIDADAS		INSCRITAS EM RESTOS A PAGAR NÃO PROCESSADOS (i) = (e) - (g)
			Até o Bimestre (e)	% (f) = (e/d) x 100	Até o Bimestre (g)	% (h) = (g/d) x 100	
22- EDUCAÇÃO INFANTIL	0,00	2.124.707,00	1.240.295,68	58,37	1.240.295,68	58,37	0,00
22.1 - Creche	0,00	350.000,00	300.000,00	85,71	300.000,00	85,71	0,00
22.1.1 - Despesas Custeadas com Recursos do FUNDEB	0,00	350.000,00	300.000,00	85,71	300.000,00	85,71	0,00
22.1.2 - Despesas Custeadas com Outros Recursos de Impostos	0,00	0,00	0,00	0,00	0,00	0,00	0,00
22.2- Pré-escola	0,00	1.774.707,00	940.295,68	52,98	940.295,68	52,98	0,00
22.2.1 - Despesas Custeadas com Recursos do FUNDEB	0,00	1.730.200,00	924.491,76	53,43	924.491,76	53,43	0,00
22.2.2 - Despesas Custeadas com Outros Recursos de Impostos	0,00	44.507,00	15.803,92	35,51	15.803,92	35,51	0,00
23- ENSINO FUNDAMENTAL	9.902.746,59	17.451.340,00	14.261.461,36	81,72	14.227.912,06	81,53	33.549,30
23.1- Despesas Custeadas com Recursos do FUNDEB	9.902.746,59	14.879.275,00	11.909.156,55	80,04	11.888.224,17	79,90	20.932,38
23.2- Despesas Custeadas com Outros Recursos de Impostos	0,00	2.572.065,00	2.352.304,81	91,46	2.339.687,89	90,97	12.616,92
24- ENSINO MÉDIO	0,00	0,00	0,00	0,00	0,00	0,00	0,00

Prefeitura Municipal de Souto Soares

25- ENSINO SUPERIOR	0,00	0,00	0,00	0,00	0,00	0,00	0,00
26- ENSINO PROFISSIONAL NÃO INTEGRADO AO ENSINO REGULAR	0,00	0,00	0,00	0,00	0,00	0,00	0,00
27- OUTRAS	0,00	0,00	0,00	0,00	0,00	0,00	0,00
28- TOTAL DAS DESPESAS COM AÇÕES TÍPICAS DE MDE (22 + 23 + 24 + 25 + 26 + 27)	9.902.746,59	19.576.047,00	15.501.757,04	79,19	15.468.207,74	79,02	33.549,30
DEDUÇÕES CONSIDERADAS PARA FINS DE LIMITE CONSTITUCIONAL							Valor
29- RESULTADO LÍQUIDO DAS TRANSFERÊNCIAS DO FUNDEB = (12)							5.724.450,84
30- DESPESAS CUSTEADAS COM A COMPLEMENTAÇÃO DO FUNDEB NO EXERCÍCIO							2.818.585,34
32- DESPESAS CUSTEADAS COM O SUPERÁVIT FINANCEIRO, DO EXERCÍCIO ANTERIOR, DO FUNDEB							282.473,64
33- DESPESAS CUSTEADAS COM O SUPERÁVIT FINANCEIRO, DO EXERCÍCIO ANTERIOR, DE OUTROS RECURSOS DE IMPOSTOS							0,00
34- RESTOS A PAGAR INSCRITOS NO EXERCÍCIO SEM DISPONIBILIDADE FINANCEIRA DE RECURSOS DE IMPOSTOS VINCULADOS AO ENSINO _____ ⁴							0,00
35- CANCELAMENTO, NO EXERCÍCIO, DE RESTOS A PAGAR INSCRITOS COM DISPONIBILIDADE FINANCEIRA DE RECURSOS DE IMPOSTOS VINCULADOS AO ENSINO = (45 g)							0,00
36- TOTAL DAS DEDUÇÕES CONSIDERADAS PARA FINS DE LIMITE CONSTITUCIONAL (29 + 30 + 32 + 33 + 34 + 35) ⁶							8.825.509,82
37- TOTAL DAS DESPESAS PARA FINS DE LIMITE ((22 + 23) - (36)) ⁶							6.676.247,22
38- PERCENTUAL DE APLICAÇÃO EM MDE SOBRE A RECEITA LÍQUIDA DE IMPOSTOS ((37) / (3) x 100) % 6 - LIMITE CONSTITUCIONAL 25% ⁵							28,61
OUTRAS INFORMAÇÕES PARA CONTROLE							
OUTRAS DESPESAS CUSTEADAS COM RECEITAS ADICIONAIS PARA FINANCIAMENTO DO ENSINO	DOTAÇÃO INICIAL	DOTAÇÃO ATUALIZADA (d)	DESPESAS EMPENHADAS		DESPESAS LIQUIDADAS		INSCRITAS EM RESTOS A PAGAR NÃO PROCESSADOS (i) = (e) - (g)
			Até o Bimestre (e)	% (f) = (e/d) x 100	Até o Bimestre (g)	% (h) = (g/d) x 100	
39- DESPESAS CUSTEADAS COM A APLICAÇÃO FINANCEIRA DE OUTROS RECURSOS DE IMPOSTOS VINCULADOS AO ENSINO	0,00	0,00	0,00	0,00	0,00	0,00	0,00
40- DESPESAS CUSTEADAS COM A CONTRIBUIÇÃO SOCIAL DO SALÁRIO-EDUCAÇÃO	0,00	854.220,00	444.019,93	51,98	420.795,07	49,26	23.224,86
41- DESPESAS CUSTEADAS COM OPERAÇÕES DE CRÉDITO	0,00	0,00	0,00	0,00	0,00	0,00	0,00
42- DESPESAS CUSTEADAS COM OUTRAS RECEITAS PARA FINANCIAMENTO DO ENSINO	0,00	2.867.925,00	2.169.205,75	75,64	2.162.788,19	75,41	6.417,56
43- TOTAL DAS OUTRAS DESPESAS CUSTEADAS COM RECEITAS ADICIONAIS PARA FINANCIAMENTO DO ENSINO (39 + 40 + 41 + 42)	0,00	3.722.145,00	2.613.225,68	70,21	2.583.583,26	69,41	29.642,42
44- TOTAL GERAL DAS DESPESAS COM EDUCAÇÃO (28 + 43)	9.902.746,59	23.298.192,00	18.114.982,72	77,75	18.051.791,00	77,48	63.191,72
RESTOS A PAGAR INSCRITOS COM DISPONIBILIDADE FINANCEIRA DE RECURSOS DE IMPOSTOS VINCULADOS AO ENSINO					SALDO ATÉ O BIMESTRE	CANCELADO EM 2018(g)	
45- RESTOS A PAGAR DE DESPESAS COM MDE					307.742,78	0,00	
45.1- Executadas com Recursos de Impostos Vinculados ao Ensino					69.554,66	0,00	
45.2- Executadas com Recursos do FUNDEB					238.188,12	0,00	
CONTROLE DA DISPONIBILIDADE FINANCEIRA					FUNDEB	SALÁRIO EDUCAÇÃO	
46- SALDO FINANCEIRO EM 31 DE DEZEMBRO DE 2017					328.091,67	459.802,74	
47- (+) INGRESSO DE RECURSOS ATÉ O BIMESTRE					12.565.021,13	457.032,12	

Prefeitura Municipal de Souto Soares

48- (-) PAGAMENTOS EFETUADOS ATÉ O BIMESTRE	12.982.680,01	420.795,07
48.1- Orçamento do Exercício	12.937.061,98	420.795,07
48.2- Restos a Pagar	45.618,03	0,00
49- (+) RECEITA DE APLICAÇÃO FINANCEIRA DOS RECURSOS ATÉ O BIMESTRE	662.197,85	376,29
50- (=) DISPONIBILIDADE FINANCEIRA ATÉ O BIMESTRE	572.630,64	496.416,08
51- (+) AJUSTES	0,00	0,00
51.1- Retenções	0,00	0,00
51.2- Conciliação Bancária	0,00	0,00
52- (=) SALDO FINANCEIRO CONCILIADO	572.630,64	496.416,08

¹Limites mínimos anuais a serem cumpridos no encerramento do exercício.

²Art. 21, § 2º, Lei 11.494/2007: "Até 5% dos recursos recebidos à conta dos Fundos, inclusive relativos à complementação da União recebidos nos termos do §1º do art. 6º desta Lei, poderão ser utilizados no 1º trimestre do exercício imediatamente subsequente, mediante abertura de crédito adicional."

³Caput do art. 212 da CF/1988.


⁴ Os valores referentes à parcela dos Restos a Pagar inscritos sem disponibilidade financeira vinculada à educação deverão ser informados somente no RREO do último bimestre do exercício.

⁵Limites mínimos anuais a serem cumpridos no encerramento do exercício, no âmbito de atuação prioritária, conforme LDB, art. 11, V.

⁶ Nos cinco primeiros bimestres do exercício o acompanhamento poderá ser feito com base na despesa empenhada ou na despesa liquidada. No último bimestre do exercício, o valor deverá corresponder ao total da despesa empenhada.

⁷Essa coluna poderá ser apresentada somente no último bimestre

Prefeitura Municipal de Souto Soares

 <p>Sistema de Informações Contábeis e Fiscais do Setor Público Brasileiro TESOURO NACIONAL</p>	Relatório Resumido de Execução Orçamentária
	Prefeitura Municipal de Souto Soares - BA (Poder Executivo)
	Orçamentos Fiscal e da Seguridade Social
	CNPJ: 1392254000198
	Exercício: 2018
	Período de referência: 6º bimestre

RREO-Anexo 13 | Tabela 13.0 - Demonstrativo das Parcerias Público-Privadas

Notas Explicativas	Valores
	31/12/2018
Notas Explicativas	-
Notas Explicativas	-

RREO-Anexo 14 | Tabela 14.0 - Demonstrativo Simplificado do Relatório Resumido da Execução Orçamentária - Estados, DF e Municípios

Balanco Orçamentário	Valores
	Até o Bimestre
Balanco Orçamentário	-
RECEITAS	
Previsão Inicial	50.429.083,00
Previsão Atualizada	50.429.083,00
Receitas Realizadas	69.907.118,94
Déficit Orçamentário	
Saldos de Exercícios Anteriores (Utilizados para Créditos Adicionais)	
DESPESAS	
Dotação Inicial	50.429.083,00
Créditos Adicionais	
Dotação Atualizada	52.536.296,13
Despesas Empenhadas	43.409.145,23
Despesas Liquidadas	42.818.707,19
Despesas Pagas	41.920.758,97
Superávit Orçamentário	

RREO-Anexo 14 | Tabela 14.0 - Demonstrativo Simplificado do Relatório Resumido da Execução Orçamentária - Estados, DF e Municípios

Despesas por Função/Subfunção	Valores
	Até o Bimestre
Despesas por Função/Subfunção	-
Despesas Empenhadas	43.409.145,23
Despesas Liquidadas	42.818.707,19

RREO-Anexo 14 | Tabela 14.0 - Demonstrativo Simplificado do Relatório Resumido da Execução Orçamentária - Estados, DF e Municípios

Receita Corrente Líquida - RCL	Valores
	Até o Bimestre
Receita Corrente Líquida - RCL	-
Receita Corrente Líquida	66.945.037,31

RREO-Anexo 14 | Tabela 14.0 - Demonstrativo Simplificado do Relatório Resumido da Execução Orçamentária - Estados, DF e Municípios

Receitas e Despesas do Regime Próprio de Previdência dos Servidores	Valores
	Até o Bimestre
Receitas e Despesas do Regime Próprio de Previdência dos Servidores	-
Regime Próprio de Previdência dos Servidores - PLANO PREVIDENCIÁRIO	
Receitas Previdenciárias Realizadas	
Despesas Previdenciárias Liquidadas	
Resultado Previdenciário	0,00
Regime Próprio de Previdência dos Servidores - PLANO FINANCEIRO	
Receitas Previdenciárias Realizadas	
Despesas Previdenciárias Liquidadas	
Resultado Previdenciário	0,00


RREO-Anexo 14 | Tabela 14.0 - Demonstrativo Simplificado do Relatório Resumido da Execução Orçamentária - Estados, DF e Municípios

Resultados Nominal e Primário	Verificação das Metas dos Resultados Nominal e Primário		
	Meta Fixada no Anexo de Metas Fiscais da LDO (a)	Resultado Apurado até o Bimestre (b)	% em Relação à Meta (b/a)
Resultados Nominal e Primário	-	-	-
Resultado Nominal - Acima da Linha			
Resultado Primário - Acima da Linha			

RREO-Anexo 14 | Tabela 14.0 - Demonstrativo Simplificado do Relatório Resumido da Execução Orçamentária - Estados, DF e Municípios

Restos a Pagar por Poder e Ministério Público	Estágios dos Restos a Pagar			
	Inscrição	Cancelamento Até o Bimestre	Pagamento Até o Bimestre	Saldo a Pagar
Restos a Pagar por Poder e Ministério Público	-	-	-	-
RESTOS A PAGAR PROCESSADOS	1.179.140,38	0,00	952.649,71	226.490,67
Poder Executivo	1.179.140,38		952.649,71	226.490,67
Poder Legislativo				
Poder Judiciário				

Prefeitura Municipal de Souto Soares

 <p>Sistema de Informações Contábeis e Fiscais do Setor Público Brasileiro TESOURO NACIONAL</p>	Relatório Resumido de Execução Orçamentária
	Prefeitura Municipal de Souto Soares - BA (Poder Executivo)
	Orçamentos Fiscal e da Seguridade Social
	CNPJ: 13922554000198
	Exercício: 2018
Período de referência: 6º bimestre	

Restos a Pagar por Poder e Ministério Público	Estágios dos Restos a Pagar			
	Inscrição	Cancelamento Até o Bimestre	Pagamento Até o Bimestre	Saldo a Pagar
Ministério Público				
Defensoria Pública				
RESTOS A PAGAR NÃO PROCESSADOS	1.795,58	0,00	0,00	1.795,58
Poder Executivo	1.795,58			1.795,58
Poder Legislativo				
Poder Judiciário				
Ministério Público				
Defensoria Pública				
TOTAL	1.180.935,96	0,00	952.649,71	228.286,25

RREO-Anexo 14 | Tabela 14.0 - Demonstrativo Simplificado do Relatório Resumido da Execução Orçamentária - Estados, DF e Municípios

Despesas com Manutenção e Desenvolvimento do Ensino	Valor Apurado Até o Bimestre	Apuração das Despesas com Ensino	
		Limites Constitucionais Anuais	
		% Mínimo a Aplicar no Exercício	% Aplicado Até o Bimestre
Despesas com Manutenção e Desenvolvimento do Ensino	-	-	-
Mínimo Anual de <18% / 25%> das Receitas de Impostos na Manutenção e Desenvolvimento do Ensino			
Mínimo Anual de 60% do FUNDEB na Remuneração do Magistério com Ensino Fundamental e Médio			
Mínimo Anual de 60% do FUNDEB na Remuneração do Magistério com Educação Infantil e Ensino Fundamental			
Complementação da União ao FUNDEB			

RREO-Anexo 14 | Tabela 14.0 - Demonstrativo Simplificado do Relatório Resumido da Execução Orçamentária - Estados, DF e Municípios

Receitas de Operações de Crédito e Despesas de Capital	Apuração das Receitas de Operações de Crédito e Despesas de Capital	
	Valor Apurado Até o Bimestre	Saldo Não Realizado
Receitas de Operações de Crédito e Despesas de Capital	-	-
Receitas de Operações de Crédito		
Despesa de Capital Líquida		

RREO-Anexo 14 | Tabela 14.0 - Demonstrativo Simplificado do Relatório Resumido da Execução Orçamentária - Estados, DF e Municípios

Projeção Atuarial dos Regimes de Previdência	Exercício de Apuração			
	Exercício	10º Exercício	20º Exercício	35º Exercício
Projeção Atuarial dos Regimes de Previdência	-	-	-	-
Plano Previdenciário				
Receitas Previdenciárias				
Despesas Previdenciárias				
Resultado Previdenciário	0,00	0,00	0,00	0,00
Plano Financeiro				
Receitas Previdenciárias				
Despesas Previdenciárias				
Resultado Previdenciário	0,00	0,00	0,00	0,00

RREO-Anexo 14 | Tabela 14.0 - Demonstrativo Simplificado do Relatório Resumido da Execução Orçamentária - Estados, DF e Municípios

Receita da Alienação de Ativos e Aplicação dos Recursos	Apuração da Receita da Alienação de Ativos e Aplicação dos Recursos	
	Valor Apurado Até o Bimestre	Saldo a Realizar
Receita da Alienação de Ativos e Aplicação dos Recursos	-	-
Receita de Capital Resultante da Alienação de Ativos		
Aplicação dos Recursos da Alienação de Ativos		

RREO-Anexo 14 | Tabela 14.0 - Demonstrativo Simplificado do Relatório Resumido da Execução Orçamentária - Estados, DF e Municípios

Despesas com Ações e Serviços Públicos de Saúde	Valor Apurado Até o Bimestre	Apuração das Despesas com Saúde	
		Limites Constitucionais Anuais	
		% Mínimo a Aplicar no Exercício	% Aplicado Até o Bimestre
Despesas com Ações e Serviços Públicos de Saúde	-	-	-
Despesas com Ações e Serviços Públicos de Saúde Executadas com Recursos de Impostos			


RREO-Anexo 14 | Tabela 14.0 - Demonstrativo Simplificado do Relatório Resumido da Execução Orçamentária - Estados, DF e Municípios

Despesas de Caráter Continuado Derivadas de PPP	Valor Realizado no Período	
	Valor Apurado no Exercício Corrente	
Despesas de Caráter Continuado Derivadas de PPP	-	-
Total das Despesas/RCL (%)		

RREO-Anexo 14 | Tabela 14.0 - Demonstrativo Simplificado do Relatório Resumido da Execução Orçamentária - Estados, DF e Municípios

Prefeitura Municipal de Souto Soares


Relatório de Gestão Fiscal (Rgf)

 <p>Sistema de Informações Contábeis e Fiscais do Setor Público Brasileiro TESOURO NACIONAL</p>	Relatório de Gestão Fiscal
	Prefeitura Municipal de Souto Soares - BA (Poder Executivo)
	Orçamentos Fiscal e da Seguridade Social
	CNPJ: 13922554000198
	Exercício: 2018
Período de referência: 3º quadrimestre	

RGF-Anexo 01 | Tabela 1.0 - Demonstrativo da Despesa com Pessoal

Despesa com Pessoal	Despesa Executada com Pessoal												TOTAL (ÚLTIMOS 12 MESES) (K)	INSCRITAS EM RESTOS A PAGAR NÃO PROCESSADOS (K)										
	DESPESAS EXECUTADAS (Últimos 12 Meses)																							
	<RRE-11>	<RRE-12>	<RRE-13>	<RRE-14>	<RRE-15>	<RRE-16>	<RRE-17>	<RRE-18>	<RRE-19>	<RRE-20>	<RRE-21>	<RRE-22>	<RRE-23>	<RRE-24>	<RRE-25>	<RRE-26>	<RRE-27>	<RRE-28>	<RRE-29>	<RRE-30>				
Despesa com Pessoal (Últimos 12 Meses)																								
DESPESA BRUTA COM PESSOAL (I)	1.355.984,86	2.056.462,16	2.156.651,75	2.150.671,18	504.800,34	4.061.306,47	2.088.047,06	2.114.384,34	1.261.118,79	2.665.483,40	1.875.364,22	2.665.705,10											24.887.981,67	0,00
Pessoal Ativo	1.355.984,86	1.932.862,16	2.145.131,75	2.130.651,18	488.332,34	3.937.258,47	1.840.270,06	1.858.260,34	1.010.060,79	2.633.983,40	1.848.294,22	2.577.105,10											23.787.919,67	0,00
Vencimentos, Vantagens e Outras Despesas Variáveis	1.330.600,00	1.720.750,00	2.026.371,38	1.990.381,63	320.892,21	3.978.406,40	1.690.001,36	1.778.260,31	898.431,67	2.483.234,63	1.808.238,00	2.351.148,44											21.663.796,25	0,00
Obrigações Patronais	25.203,96	270.122,88	128.760,37	159.269,55	143.468,13	151.138,06	148.477,67	148.596,03	149.627,12	170.668,77	154.229,29	365.560,66											2.024.221,42	0,00
Benefícios Previdenciários																							0,00	0,00
Pessoal Inativo e Pensionistas	0,00	0,00	0,00	0,00	0,00	0,00	0,00	0,00	0,00	0,00	0,00	0,00											0,00	0,00
Aposentadorias, Resarcimentos e Retribuições																							0,00	0,00
Pensões																							0,00	0,00
Outras Benefícios Previdenciárias																							0,00	0,00
Outras Despesas de Pessoal Decorrentes de Contratos de Terceirização (§ 1º do art. 18 da LRF)	13.520,00	13.520,00	20.020,00	35.489,00	233.768,00	247.768,00	247.768,00	247.348,00	242.000,00	11.800,00	27.100,00	28.000,00											1.130.900,00	0,00
DESPESAS NÃO COMPUTADAS (§ 1º do art. 19 da LRF) (II)	0,00	0,00	0,00	0,00	0,00	0,00	0,00	0,00	0,00	0,00	0,00	0,00											0,00	0,00
Intenções por Demissão e Incentivos à Demissão Voluntária																							0,00	0,00
Demonstrativo da Despesa Judicial do Período Anterior ao da Aquisição																							0,00	0,00
Despesa de Exercícios Anteriores de Período Anterior ao da Aquisição																							0,00	0,00
Restos a Pagar com Recursos Vinculados																							0,00	0,00
DESPESA LÍQUIDA COM PESSOAL (III) = (I) - (II)	1.355.984,86	2.056.462,16	2.156.651,75	2.150.671,18	504.800,34	4.061.306,47	2.088.047,06	2.114.384,34	1.261.118,79	2.665.483,40	1.875.364,22	2.665.705,10											24.887.981,67	0,00

Prefeitura Municipal de Souto Soares

	Relatório de Gestão Fiscal
	Prefeitura Municipal de Souto Soares - BA (Poder Executivo)
	Orçamentos Fiscal e da Seguridade Social
	CNPJ: 13922554000198
	Exercício: 2018
Período de referência: 3º quadrimestre	


RGF-Anexo 01 | Tabela 1.0 - Demonstrativo da Despesa com Pessoal

DTP e Apuração de Cumprimento do Limite Legal	DTP e Apuração de Cumprimento do Limite Legal	
	Valor	% sobre a MEL Ajustada
DTP e Apuração de Cumprimento do Limite Legal	-	-
RECEITA CORRENTE LÍQUIDA - RCL (VI)	65.941.100,00	
(1) Transferências Obrigatórias de União, Estados, DF e Municípios para Entidades Individuais (V) (§1º, art. 156 da CF)	0,00	
= RECEITA CORRENTE LÍQUIDA AJUSTADA (VII)	65.941.100,00	
DESPESA TOTAL COM PESSOAL - DTP (VIII) = (III + IV)	24.837.981,67	37,18
LIMITE MÁXIMO (VIII) (inciso I II e III, art. 20 da LRF)	36.146.197,22	54,90
LIMITE PROVISIONAL (IX) = (0,50 x VIII) (parágrafo único do art. 22 da LRF)	34.240.781,17	51,93
LIMITE DE ALERTA (X) = (0,50 x VIII) (inciso II do §1º do art. 20 da LRF)	32.933.377,32	49,95

RGF-Anexo 01 | Tabela 1.0 - Demonstrativo da Despesa com Pessoal

Notas Explicativas	Valores
Notas Explicativas	31/12/2018
Notas Explicativas	-

Prefeitura Municipal de Souto Soares

 <p>Sistema de Informações Contábeis e Fiscais do Setor Público Brasileiro</p> <p>TESOURO NACIONAL</p>	Relatório de Gestão Fiscal
	Prefeitura Municipal de Souto Soares - BA (Poder Executivo)
	Orçamentos Fiscal e da Seguridade Social
	CNPJ: 13922554000198
	Exercício: 2018
	Período de referência: 3º quadrimestre

RGF-Anexo 02 | Tabela 2.0 - Demonstrativo da Dívida Consolidada Líquida - Estados, DF e Municípios

Tabela 2.0 - Demonstrativo da Dívida Consolidada Líquida	Cálculo da Dívida Consolidada Líquida			
	SALDO DO EXERCÍCIO ANTERIOR	SALDO DO EXERCÍCIO DE 2018		
		Até o 1º Quadrimestre	Até o 2º Quadrimestre	Até o 3º Quadrimestre
Dívida Consolidada	-	-	-	-
DÍVIDA CONSOLIDADA - DC (I)	11.496.939,00	11.330.786,10	11.157.275,41	12.419.569,63
Dívida Mobiliária	0,00	0,00	0,00	0,00
Dívida Contratual	11.471.669,82	11.305.516,92	11.132.006,23	12.394.207,33
Empréstimos	0,00	0,00	0,00	0,00
Internos	0,00	0,00	0,00	0,00
Externos	0,00	0,00	0,00	0,00
Reestruturação da Dívida de Estados e Municípios	0,00	0,00	0,00	0,00
Financiamentos	0,00	0,00	0,00	0,00
Internos	0,00	0,00	0,00	0,00
Externos	0,00	0,00	0,00	0,00
Parcelamento e Renegociação de Dívidas	11.471.669,82	11.305.516,92	11.132.006,23	12.394.207,33
De Tributos	0,00	0,00	0,00	0,00
De Contribuições Previdenciárias	11.471.669,82	11.305.516,92	11.132.006,23	12.393.439,15
De Demais Contribuições Sociais	0,00	0,00	0,00	768,18
Do FGTS	0,00	0,00	0,00	0,00
Com Instituição Não Financeira	0,00	0,00	0,00	0,00
Demais Dívidas Contratuais	0,00	0,00	0,00	0,00
Precatórios Posteriores a 05/05/2000 (inclusive) Vencidos e Não Pagos	25.269,18	25.269,18	25.269,18	25.362,30
Outras Dívidas	0,00	0,00	0,00	0,00
DEDUÇÕES (II)	785.950,93	2.023.398,21	30.100.504,71	29.391.421,72
Disponibilidade de Caixa	785.950,93	2.023.398,21	30.100.504,71	29.391.421,72
Disponibilidade de Caixa Bruta	1.965.091,31	2.236.669,57	30.347.559,38	30.416.327,73
(-) Restos a Pagar Processados	1.179.140,38	213.271,36	247.054,67	1.024.906,01
Demais Haveres Financeiros	0,00	0,00	0,00	0,00
DÍVIDA CONSOLIDADA LÍQUIDA (DCL) (III) = (I - II)	10.710.988,07	9.307.387,89	-18.943.229,30	-16.971.852,09
RECEITA CORRENTE LÍQUIDA - RCL	35.374.268,02	36.607.857,05	65.677.205,88	66.941.105,60
% da DC sobre a RCL (I/RCL)	32,50	30,95	16,99	18,55
% da DCL sobre a RCL (III/RCL)	30,28	25,42	-28,84	-25,35
LIMITE DEFINIDO POR RESOLUÇÃO DO SENADO FEDERAL	42.449.121,62	43.929.428,46	78.812.647,06	80.329.326,72
LIMITE DE ALERTA (inciso III do § 1º do art. 59 da LRF)	38.204.209,46	39.536.485,61	70.931.382,35	72.296.394,05
Outros Valores Não Integrantes da DC	-	-	-	-
Precatórios Anteriores a 05/05/2000	0,00	0,00	0,00	0,00
Precatórios Posteriores a 05/05/2000 (Não incluídos na DC)	0,00	0,00	0,00	0,00
Passivo Atuarial	0,00	0,00	0,00	0,00
Insuficiência Financeira	0,00	0,00	0,00	0,00
Depósitos e Consignações Sem Contrapartida	0,00	0,00	0,00	0,00
RP Não-Processados	0,00	0,00	0,00	0,00
Antecipações de Receita Orçamentária - ARO	0,00	0,00	0,00	0,00
Dívida Contratual de PPP	0,00	0,00	0,00	0,00
Apropriação de Depósitos Judiciais - LC 151/2015	0,00	0,00	0,00	0,00


Prefeitura Municipal de Souto Soares

 <p>Sistema de Informações Contábeis e Fiscais do Setor Público Brasileiro</p>	Relatório de Gestão Fiscal
	Prefeitura Municipal de Souto Soares - BA (Poder Executivo)
	Orçamentos Fiscal e da Seguridade Social
	CNPJ: 13922554000198
	Exercício: 2018
	Período de referência: 3º quadrimestre

RGF-Anexo 05 | Tabela 5.0 - Demonstrativo da Disponibilidade de Caixa e dos Restos a Pagar

Disponibilidade de Caixa	Disponibilidade de Caixa									
	OBRIGAÇÕES FINANCEIRAS					INSUFICIÊNCIA FINANCEIRA VERIFICADA NO CONSORCIO PÚBLICO (f)	DISPONIBILIDADE DE CAIXA LÍQUIDA (ANTES DA INSCRIÇÃO EM RESTOS A PAGAR NÃO PROCESSADOS DO EXERCÍCIO) (g)=(a)-(b)+(c)+(e)-(f)	RESTOS A PAGAR EMPENHADOS E NÃO LIQUIDADOS DO EXERCÍCIO	EMPENHOS NÃO LIQUIDADOS CANCELADOS (NÃO INSCRITOS POR INSUFICIÊNCIA FINANCEIRA)	
	DISPONIBILIDADE DE CAIXA BRUTA (a)	Restos a Pagar Liquidados e Não Pagos de Exercícios Anteriores (b)	Restos a Pagar Empenhados e Não Liquidados de Exercícios Anteriores (c)	Demais Obrigações Financeiras (e)						
TOTAL DOS RECURSOS VINCULADOS (i)	26.763.836,30	49.324,19	270.153,70	0,00	0,00	0,00	28.044.157,41	330.385,04	0,00	
Receitas de Impostos e de Transferências de Impostos - Educação	838,77	3.538,50	59.071,79	0,00	0,00	0,00	-41.771,52	12.616,02	0,00	
Transferências do FUNDEB 50%	592.888,49	0,00	143.457,05	0,00	0,00	0,00	449.431,44	18.880,00	0,00	
Transferências do FUNDEB 40%	0,00	18.347,62	32.199,00	0,00	0,00	0,00	-50.544,52	-2.001,48	0,00	
Outros Recursos Destinados à Educação	260.915,19	0,00	6.965,96	0,00	0,00	0,00	254.149,23	179.865,19	0,00	
Receitas de Impostos e de Transferência de Impostos - Saúde	75.039,43	26.388,67	265.724,05	0,00	0,00	0,00	-217.072,69	108.910,65	0,00	
Outros Recursos Destinados à Saúde	715.157,58	1.250,00	33.046,02	0,00	0,00	0,00	860.891,56	0,00	0,00	
Recursos Destinados à Assistência Social	245.528,81	0,00	14.269,65	0,00	0,00	0,00	230.972,86	13.529,90	0,00	
Recursos Destinados ao RPPS - Plano Previdenciário	0,00	0,00	0,00	0,00	0,00	0,00	0,00	0,00	0,00	
Recursos Destinados ao RPPS - Plano Financeiro	0,00	0,00	0,00	0,00	0,00	0,00	0,00	0,00	0,00	
Recursos de Operações de Crédito (empenho destinado à Educação e à Saúde)	0,00	0,00	0,00	0,00	0,00	0,00	0,00	0,00	0,00	
Recursos de Atribuição de Benefícios	0,00	0,00	0,00	0,00	0,00	0,00	0,00	0,00	0,00	
Outras Destinações Vinculadas de Recursos	26.873.436,23	0,00	115.505,28	0,00	0,00	0,00	26.757.930,95	0,00	0,00	
TOTAL DOS RECURSOS NÃO VINCULADOS (ii)	1.653.400,43	77.433,60	227.794,52	0,00	0,00	0,00	1.547.264,31	254.463,00	0,00	
Recursos Ordinários	1.652.492,43	77.433,60	227.794,52	0,00	0,00	0,00	1.547.264,31	254.463,00	0,00	
Outros Recursos não Vinculados	0,00	0,00	0,00	0,00	0,00	0,00	0,00	0,00	0,00	
TOTAL (iii) = (i + ii)	30.416.320,73	126.957,79	697.948,22	0,00	0,00	0,00	29.391.421,72	586.438,04	0,00	

Prefeitura Municipal de Souto Soares

 <p>Sistema de Informações Contábeis e Fiscais do Setor Público Brasileiro TESOURO NACIONAL</p>	Relatório de Gestão Fiscal
	Prefeitura Municipal de Souto Soares - BA (Poder Executivo)
	Orçamentos Fiscal e da Seguridade Social
	CNPJ: 13922554000198
	Exercício: 2018
	Período de referência: 3º quadrimestre

RGF-Anexo 05 | Tabela 5.0 - Demonstrativo da Disponibilidade de Caixa e dos Restos a Pagar

Notas Explicativas	Valores
	31/12/2018
Notas Explicativas	-
Notas Explicativas	-

RGF-Anexo 06 | Tabela 6.0 - Demonstrativo Simplificado do Relatório de Gestão Fiscal

Receita Corrente Líquida	Valor Até o Quadrimestre
	Valor Até o Quadrimestre
Receita Corrente Líquida	66.941.105,60
Receita Corrente Líquida Ajustada	66.941.105,60

RGF-Anexo 06 | Tabela 6.0 - Demonstrativo Simplificado do Relatório de Gestão Fiscal

Despesa com Pessoal	Valor Realizado no Período	
	VALOR	% SOBRE A RCL AJUSTADA
Despesa com Pessoal	-	-
Despesa Total com Pessoal - DTP	24.887.981,67	37,18
Limite Máximo (incisos I II e III art. 20 da LRF) - <%>	36.148.197,02	54,00
Limite Prudencial (parágrafo único art. 22 da LRF) - <%>	34.340.787,17	51,30
Limite de Alerta (inciso II do §1º do art. 59 da LRF) - <%>	32.533.377,32	48,60

RGF-Anexo 06 | Tabela 6.0 - Demonstrativo Simplificado do Relatório de Gestão Fiscal

Dívida Consolidada	Comparativo do Saldo da Dívida		
	SALDO DO EXERCÍCIO DE 2018		
	Até o 1º Quadrimestre	Até o 2º Quadrimestre	Até o 3º Quadrimestre
Dívida Consolidada	-	-	-
Dívida Consolidada Líquida	9.307.387,89	-18.943.229,30	-16.971.852,09
Limite Definido por Resolução do Senado Federal	43.929.428,46	78.812.647,06	80.329.326,72

RGF-Anexo 06 | Tabela 6.0 - Demonstrativo Simplificado do Relatório de Gestão Fiscal

Garantias de Valores	Comparativo do Saldo de Garantia		
	SALDO DO EXERCÍCIO DE 2018		
	Até o 1º Quadrimestre	Até o 2º Quadrimestre	Até o 3º Quadrimestre
Garantias de Valores	-	-	-
Total das Garantias Concedidas	-	-	-
Limite Definido por Resolução do Senado Federal	-	-	-

RGF-Anexo 06 | Tabela 6.0 - Demonstrativo Simplificado do Relatório de Gestão Fiscal

Operações de Crédito	Valor Realizado no Período	
	VALOR	% SOBRE A RCL
Operações de Crédito	-	-
Operações de Crédito Internas e Externas	-	-
Limite Definido pelo Senado Federal para Operações de Crédito Externas e Internas	-	-
Operações de Crédito por Antecipação da Receita	-	-
Limite Definido pelo Senado Federal para Operações de Crédito por Antecipação da Receita	-	-

RGF-Anexo 06 | Tabela 6.0 - Demonstrativo Simplificado do Relatório de Gestão Fiscal

Restos a Pagar	Restos a Pagar e Disponibilidade de Caixa	
	INSCRIÇÃO EM RESTOS A PAGAR NÃO PROCESSADOS DO EXERCÍCIO	DISPONIBILIDADE DE CAIXA LÍQUIDA (ANTES DA INSCRIÇÃO EM RESTOS A PAGAR NÃO PROCESSADOS DO EXERCÍCIO)
Restos a Pagar	-	-
Valor Total	590.438,04	29.391.421,72

RGF-Anexo 06 | Tabela 6.0 - Demonstrativo Simplificado do Relatório de Gestão Fiscal

Notas Explicativas	Valores
	31/12/2018
Notas Explicativas	-
Notas Explicativas	-