



Diário Oficial do **Município**

Prefeitura Municipal de Souto Soares

quinta-feira, 9 de julho de 2020

Ano V - Edição nº 00506 | Caderno 1

Prefeitura Municipal de Souto Soares publica



Rua Eutacio Vieira Viana | 0 | Centro | Souto Soares-Ba

Prefeitura Municipal de Souto Soares

SUMÁRIO

- REPUBLICAÇÃO RELATÓRIO DE GESTÃO FISCAL RGF 3º QUADRIMESTRE 2019.
- REPUBLICAÇÃO RELATÓRIO RESUMIDO DA EXECUÇÃO ORÇAMENTÁRIA (RREO) 6º BIMESTRE.

Prefeitura Municipal de Souto Soares

Relatório de Gestão Fiscal (Rgf)



Sistema de Informações Contábeis e Fiscais do Setor Público Brasileiro


TESOURO NACIONAL

Relatório de Gestão Fiscal
Prefeitura Municipal de Souto Soares - BA (Poder Executivo)
Orçamentos Fiscal e da Seguridade Social
CNPJ: 13922554000198
Exercício: 2019
Período de referência: 3º quadrimestre

RGF-Anexo 01 | Tabela 1.0 - Demonstrativo da Despesa com Pessoal

Despesa com Pessoal	Despesa Executada com Pessoal												INSCRITAS EM RESTOS A PAGAR NÃO PROCESSADOS (b)	
	DESPESAS EXECUTADAS (Últimos 12 Meses)						LÍQUIDAS							
	<MR1>	<MR2>	<MR3>	<MR4>	<MR5>	<MR6>	<MR7>	<MR8>	<MR9>	<MR10>	<MR11>	<MR12>	TOTAL (ÚLTIMOS 12 MESES) (a)	<MR13>
Despesa com Pessoal (Últimos 12 Meses)	1,725,443.43	2,177,202.51	2,107,283.73	2,274,387.23	2,096,883.42	2,273,333.25	2,306,161.86	2,111,171.70	423,341.66	3,224,242.52	3974,013.98	4,716,206.00	26,333,320.99	0,00
DESPESA BRUTA COM PESSOAL (I)	1,672,067.43	2,052,688.01	2,033,976.08	2,207,763.82	2,048,638.37	2,236,323.37	2,284,828.37	1,979,816.25	396,869.66	3,177,202.52	3,711,103.98	4,076,713.97	24,369,692.83	0,00
Pessoal Ativo	1,629,333.43	2,000,000.00	1,984,333.43	2,155,555.56	2,033,333.33	2,222,222.22	2,277,777.78	1,933,333.33	388,888.89	3,111,111.11	3,666,666.67	4,000,000.00	24,369,692.83	0,00
Despesas com Pessoal em Exercícios Anteriores	44,734.00	52,688.01	49,642.65	52,228.26	15,245.04	14,101.15	29,053.08	46,482.92	7,970.77	66,090.41	44,937.31	76,713.97	0,00	0,00
Obrigações Patronais	14,209.79	114,843.82	162,228.67	107,444.52	157,210.98	110,438.27	107,444.52	117,444.52	184,366.22	139,465.95	184,366.22	184,366.22	1,591,977.27	0,00
Benefícios Previdenciários	0,00	0,00	0,00	0,00	0,00	0,00	0,00	0,00	0,00	0,00	0,00	0,00	0,00	0,00
Pessoal Inativo e Previdenciário	0,00	0,00	0,00	0,00	0,00	0,00	0,00	0,00	0,00	0,00	0,00	0,00	0,00	0,00
Aposentadorias, Reservas e Reformas	0,00	0,00	0,00	0,00	0,00	0,00	0,00	0,00	0,00	0,00	0,00	0,00	0,00	0,00
Pensões	0,00	0,00	0,00	0,00	0,00	0,00	0,00	0,00	0,00	0,00	0,00	0,00	0,00	0,00
Outras Benefícios Previdenciários	0,00	0,00	0,00	0,00	0,00	0,00	0,00	0,00	0,00	0,00	0,00	0,00	0,00	0,00
Outras Despesas com Pessoal	0,00	0,00	0,00	0,00	0,00	0,00	0,00	0,00	0,00	0,00	0,00	0,00	0,00	0,00
Outras Despesas com Pessoal em Exercícios Anteriores	0,00	0,00	0,00	0,00	0,00	0,00	0,00	0,00	0,00	0,00	0,00	0,00	0,00	0,00
DESPESAS NÃO COMPUTADAS (§ 1º de art. 19 da LRF (II))	104,376.00	214,514.50	273,307.65	236,623.41	308,245.05	237,009.88	228,333.99	231,355.45	236,471.99	477,039.99	262,909.99	339,492.03	2,327,296.26	0,00
Indenizações por Demissão e Incentivos à Demissão Voluntária	0,00	0,00	0,00	0,00	0,00	0,00	0,00	0,00	0,00	0,00	0,00	0,00	0,00	0,00
Diúrnios de Direito Judicial de Período Anterior ao da Apropriação	0,00	0,00	0,00	0,00	0,00	0,00	0,00	0,00	0,00	0,00	0,00	0,00	0,00	0,00
Despesas de Exercícios Anteriores de Período Anterior ao da Apropriação	0,00	0,00	0,00	0,00	0,00	0,00	0,00	0,00	0,00	0,00	0,00	0,00	0,00	0,00
Inativas e Passivas com Recursos Vinculadas	0,00	0,00	0,00	0,00	0,00	0,00	0,00	0,00	0,00	0,00	0,00	0,00	0,00	0,00
DESPESA LÍQUIDA COM PESSOAL (III) = (I) - (J)	1,725,443.43	2,177,202.51	2,107,283.73	2,274,387.23	2,096,883.42	2,273,333.25	2,306,161.86	2,111,171.70	423,341.66	3,224,242.52	3,974,013.98	4,716,206.00	26,333,320.99	0,00

Prefeitura Municipal de Souto Soares

 <p>Sistema de Informações Contábeis e Fiscais do Setor Público Brasileiro TESOURO NACIONAL</p>	Relatório de Gestão Fiscal
	Prefeitura Municipal de Souto Soares - BA (Poder Executivo)
	Orçamentos Fiscal e da Seguridade Social
	CNPJ: 13922554000198
	Exercício: 2019
	Período de referência: 3º trimestre

RGF-Anexo 01 | Tabela 1.0 - Demonstrativo da Despesa com Pessoal

DTP e Apuração do Cumprimento do Limite Legal	DTP e Apuração do Cumprimento do Limite Legal	
	Valor	% sobre a RCL Ajustada
DTP e Apuração do Cumprimento do Limite Legal	-	-
RECEITA CORRENTE LÍQUIDA - RCL (IV)	44.362.997,47	
(-) Transferências Obrigatórias da União Relativas às Emendas Individuais (V) (§13º, art. 166 da CF)	0,00	
= RECEITA CORRENTE LÍQUIDA AJUSTADA (VI)	44.362.997,47	
DESPESA TOTAL COM PESSOAL - DTP (VII) = (IIIa + IIIb)	25.633.329,09	57,78
LIMITE MÁXIMO (VIII) (incisos I, II e III, art. 20 da LRF)	23.956.018,63	54,00
LIMITE PRUDENCIAL (IX) = (0,95 x VIII) (parágrafo único do art. 22 da LRF)	22.758.217,70	51,30
LIMITE DE ALERTA (X) = (0,90 x VIII) (inciso II do §1º do art. 59 da LRF)	21.560.416,77	48,60

RGF-Anexo 01 | Tabela 1.0 - Demonstrativo da Despesa com Pessoal

Notas Explicativas	Valores
	31/12/2019
Notas Explicativas	-
Notas Explicativas	-

Prefeitura Municipal de Souto Soares



Sistema de Informações Contábeis e Fiscais do Setor Público Brasileiro

Relatório de Gestão Fiscal

Prefeitura Municipal de Souto Soares - BA (Poder Executivo)

Orçamentos Fiscal e da Seguridade Social

CNPJ: 13922554000198

Exercício: 2019

Período de referência: 3º quadrimestre

RGF-Anexo 02 | Tabela 2.0 - Demonstrativo da Dívida Consolidada Líquida - Estados, DF e Municípios

	Cálculo da Dívida Consolidada Líquida		
	SALDO DO EXERCÍCIO ANTERIOR	Até o 1º Quadrimestre	Até o 3º Quadrimestre
Dívida Consolidada			
DÍVIDA CONSOLIDADA - DC (I)	12.419.569,63	12.137.189,99	15.136.617,22
Dívida Mobiliária	0,00	0,00	0,00
Dívida Contratual	12.394.207,33	12.122.445,16	14.629.412,49
Empréstimos	0,00	0,00	0,00
Internos	0,00	0,00	0,00
Externos	0,00	0,00	0,00
Reestruturação da Dívida de Estados e Municípios	0,00	0,00	0,00
Financiamentos	0,00	0,00	0,00
Internos	0,00	0,00	0,00
Externos	0,00	0,00	0,00
Parcelamento e Renegociação de Dívidas	12.394.207,33	12.122.445,16	14.629.412,49
De Tributos	0,00	0,00	0,00
De Contribuições Previdenciárias	12.393.439,15	12.122.445,16	14.629.412,49
De Demais Contribuições Sociais	768,18	0,00	0,00
Do FGTS	0,00	0,00	0,00
Com Instituição Não Financeira	0,00	0,00	0,00
Demais Dívidas Contratuais	0,00	0,00	0,00
Precatórios Posteriores a 05/05/2000 (inclusive) Vencidos e Não Pagos	25.362,30	14.744,83	507.204,73
Outras Dívidas	0,00	0,00	0,00
DEDUÇÕES (II)			
Disponibilidade de Caixa Bruta	29.391.421,72	31.229.611,48	28.180.900,94
(+) Restos a Pagar Processados	29.391.421,72	31.229.611,48	28.180.900,94
Demais Haveres Financeiros	30.416.327,73	31.428.646,84	28.528.740,22
DÍVIDA CONSOLIDADA LÍQUIDA (DCL) (III) = (I - II)	1.024.906,01	199.035,36	347.839,28
RECEITA CORRENTE LÍQUIDA - RCL	-16.971.852,09	-19.092.421,49	-13.044.283,72
% da DCL sobre a RCL (III/RCL)	66,941.105,60	66,233.867,30	44,366,276,25
LIMITE DEFINIDO POR RESOLUÇÃO DO SENADO FEDERAL	18,55	17,79	28,23
LIMITE DE ALERTA (inciso III do § 1º do art. 59 da LRF)	-25,35	-27,98	-42,97
Outros Valores Não Integranes da DC			
Precatórios Anteriores a 05/05/2000	0,00	0,00	0,00
Precatórios Posteriores a 05/05/2000 (Não incluídos na DC)	0,00	0,00	0,00
Passivo Atuarial	0,00	0,00	0,00
Insuficiência Financeira	0,00	0,00	0,00
Depósitos e Consignações Sem Contrapartida	0,00	0,00	0,00
RP Não-Processados	0,00	0,00	0,00
Antecipações de Receita Orçamentária - ARO	0,00	0,00	0,00
Dívida Contratual de PPP	0,00	0,00	0,00
Apropriação de Depósitos Judiciais - LC 151/2015	0,00	0,00	0,00

Prefeitura Municipal de Souto Soares



Sistema de Informações
 Contábeis e Fiscais
 do Setor Público Brasileiro

Relatório de Gestão Fiscal

Prefeitura Municipal de Souto Soares - BA (Poder Executivo)

Orçamentos Fiscal e da Seguridade Social

CNPJ: 13922554000198


Exercício: 2019

Período de referência: 3º quadrimestre

RGF-Anexo 05 | Tabela 5.0 - Demonstrativo da Disponibilidade de Caixa e dos Restos a Pagar

Disponibilidade de Caixa	Disponibilidade de Caixa									
	DISPONIBILIDADE DE CAIXA BRUTA (A)	Restos a Pagar Liquidados e Não Pagos de Exercícios Anteriores (B)	Restos a Pagar Liquidados do Exercício (C)	OBRIGAÇÕES FINANCEIRAS Restos a Pagar Empenhados e Não Liquidados de Exercícios Anteriores (D)	Demais Obrigações Financeiras (E)	INSUFICIÊNCIA FINANCEIRA VERIFICADA NO CONCORDADO PÚBLICO (F)	DISPONIBILIDADE DE CAIXA LÍQUIDA (ANTES DA INSCRIÇÃO EM RESTOS A PAGAR NÃO PROCESSADOS DO EXERCÍCIO) (G) = (A+C-E-F)	RESTOS A PAGAR EMPENHADOS E NÃO LIQUIDADOS DO EXERCÍCIO (H)	EMENHAS NÃO LIQUIDADAS CANCELADAS (NÃO INSCRITAS POR INSUFICIÊNCIA FINANCEIRA)	RESTOS A PAGAR NÃO PROCESSADOS DO EXERCÍCIO (I) = (G-H)
TOTAL DOS RECURSOS NÃO VINCULADOS (I)	900,309,57	118,871,59	22,994,48	22,485,19	5,254,677,20	0,00	-4,518,728,89	230,775,00	0,00	-4,794,044,98
Recursos Ordinários	900,309,57	118,871,59	22,994,48	22,485,19	5,254,677,20	0,00	-4,518,728,89	230,775,00	0,00	-4,794,044,98
Outros Recursos não Vinculados							0,00			
TOTAL DOS RECURSOS VINCULADOS (II)	708,838,98	228,688,74	14,760,87	67,381,16	2,535,481,26	0,00	24,418,915,02	1,366,962,25	0,00	23,119,952,77
Recursos Vinculados a										
Receitas de Impostos e de Transferências de FUNDEB	168,207,15	2,031,00	590,25	2,123,20	1,797,774,58		188,470,03	14,522,80		173,992,83
Receitas de Impostos e de Transferências de Impostos - Saúde	298,557,56	38,150,07	68,325,91	41,427,04	6,703,12		-6,633,311,88	348,777,18		-6,853,189,06
Outros Recursos Vinculados à Saúde		1,250,00	4,253,47	0,00	634,444,16		-30,301,82	162,457,90		-15,228,27
Recursos Vinculados à Assistência Previdenciária	356,633,67	4,847,18	1,350,00	27,352,50	77,658,22		-254,730,05	132,241,30		-467,251,35
Recursos Vinculados ao RPPS - Plano Previdenciário							288,442,77	13,338,48		265,104,29
Recursos Vinculados ao RPPS - Plano de Recursos de Oportunidade de Crédito (exceto vinculados à Educação e à Saúde)							0,00	0,00		0,00
Recursos Vinculados ao RPPS - Plano de Recursos de Oportunidade de Crédito (exceto vinculados à Educação e à Saúde)							0,00	0,00		0,00
Recursos Vinculados à Manutenção da Emergência	25,714,803,21	0,00	35,248,81	0,00	0,00		25,714,803,21	536,137,46		25,178,665,75
Outros Recursos Vinculados	26,292,740,22	294,035,35	143,803,92	89,070,35	7,790,638,56	0,00	20,300,486,03	1,638,637,65	0,00	18,661,848,38
TOTAL (II) = (I + II)										

Prefeitura Municipal de Souto Soares

 <p>Sistema de Informações Contábeis e Fiscais do Setor Público Brasileiro TESOURO NACIONAL</p>	Relatório de Gestão Fiscal
	Prefeitura Municipal de Souto Soares - BA (Poder Executivo)
	Orçamentos Fiscal e da Seguridade Social
	CNPJ: 1392254000198
	Exercício: 2019
	Período de referência: 3º quadrimestre

RGF-Anexo 05 | Tabela 5.0 - Demonstrativo da Disponibilidade de Caixa e dos Restos a Pagar

Notas Explicativas	Valores	
	31/12/2019	
Notas Explicativas	-	
Notas Explicativas	-	

RGF-Anexo 06 | Tabela 6.0 - Demonstrativo Simplificado do Relatório de Gestão Fiscal

Receita Corrente Líquida	Valor Até o Quadrimestre	
	Valor Até o Quadrimestre	
Receita Corrente Líquida	-	
Receita Corrente Líquida		44.362.997,47
Receita Corrente Líquida Ajustada		44.362.997,47

RGF-Anexo 06 | Tabela 6.0 - Demonstrativo Simplificado do Relatório de Gestão Fiscal

Despesa com Pessoal	Valor Realizado no Período	
	VALOR	% SOBRE A RCL AJUSTADA
Despesa com Pessoal	-	-
Despesa Total com Pessoal - DTP	25.633.329,09	57,78
Limite Máximo (incisos I, II e III art. 20 da LRF) - <%>	23.956.018,63	54,00
Limite Prudencial (parágrafo único art. 22 da LRF) - <%>	22.758.217,70	51,30
Limite de Alerta (inciso II do §1º do art. 59 da LRF) - <%>	21.560.416,77	48,60

RGF-Anexo 06 | Tabela 6.0 - Demonstrativo Simplificado do Relatório de Gestão Fiscal

Dívida Consolidada	Comparativo do Saldo da Dívida	
	VALOR	% SOBRE A RCL
Dívida Consolidada	-	-
Dívida Consolidada Líquida	-13.044.283,72	-29,40
Limite Definido por Resolução do Senado Federal	53.239.531,50	120,01

RGF-Anexo 06 | Tabela 6.0 - Demonstrativo Simplificado do Relatório de Gestão Fiscal

Garantias de Valores	Comparativo do Saldo de Garantia	
	VALOR	% SOBRE A RCL
Garantias de Valores	-	-
Total das Garantias Concedidas	-	-
Limite Definido por Resolução do Senado Federal	-	-

RGF-Anexo 06 | Tabela 6.0 - Demonstrativo Simplificado do Relatório de Gestão Fiscal

Operações de Crédito	Valor Realizado no Período	
	VALOR	% SOBRE A RCL
Operações de Crédito	-	-
Operações de Crédito Internas e Externas	-	-
Limite Definido pelo Senado Federal para Operações de Crédito Externas e Internas	-	-
Operações de Crédito por Antecipação da Receita	-	-
Limite Definido pelo Senado Federal para Operações de Crédito por Antecipação da Receita	-	-

RGF-Anexo 06 | Tabela 6.0 - Demonstrativo Simplificado do Relatório de Gestão Fiscal

Restos a Pagar	Restos a Pagar e Disponibilidade de Caixa	
	RESTOS A PAGAR EMPENHADOS E NÃO LIQUIDADOS DO EXERCÍCIO	DISPONIBILIDADE DE CAIXA LÍQUIDA (APÓS A INSCRIÇÃO EM RESTOS A PAGAR NÃO PROCESSADOS DO EXERCÍCIO)
Restos a Pagar	-	-
Valor Total	1.639.637,85	18.660.548,18

RGF-Anexo 06 | Tabela 6.0 - Demonstrativo Simplificado do Relatório de Gestão Fiscal

Notas Explicativas	Valores	
	31/12/2019	
Notas Explicativas	-	
Notas Explicativas	-	

Prefeitura Municipal de Souto Soares

Relatório Resumido da Execução

PREFEITURA MUNICIPAL DE SOUTO SOARES
RELATÓRIO RESUMIDO DA EXECUÇÃO ORÇAMENTÁRIA
BALANÇO ORÇAMENTÁRIO
ORÇAMENTOS FISCAL E DA SEGURIDADE SOCIAL
JANEIRO A DEZEMBRO 2019 / BIMESTRE NOVEMBRO - DEZEMBRO

RREO - ANEXO 1 (LRF, Art 52, inciso I, alíneas "a" e "b" do inciso II e § 1º)

RECEITAS	PREVISÃO INICIAL		PREVISÃO ATUALIZADA		RECEITAS REALIZADAS				SALDO (a-c)
	(a)	(b)	(a)	(b)	No Bimestre (b)	% (b/a)	Até o Bim. (c)	% (c/a)	
RECEITAS (EXCETO INTRA-ORÇAMENTÁRIAS)(I)	49.213.722,00	49.213.722,00	49.213.722,00	9.905.897,28	20,13	46.447.083,92	94,38	2.766.638,08	
Recargas Correntes	44.397.485,79	44.397.485,79	44.397.485,79	9.755.517,48	21,97	44.366.276,25	99,93	31.209,54	
Impostos, Taxas e Contribuições de Melhoria	1.765.007,00	1.765.007,00	1.765.007,00	391.126,34	22,16	1.922.440,83	108,92	(157.433,83)	
Impostos	1.729.990,00	1.729.990,00	1.729.990,00	388.664,69	22,47	1.777.770,03	102,70	(46.780,03)	
Taxas	29.837,00	29.837,00	29.837,00	2.461,65	8,25	145.670,80	488,22	(115.833,80)	
Contribuição de Melhoria	5.180,00	5.180,00	5.180,00	0,00	0,00	0,00	0,00	5.180,00	
Contribuições	10.000,00	10.000,00	10.000,00	0,00	0,00	0,00	0,00	10.000,00	
Contribuição para o Custeio do Serviço de Iluminação Pública	10.000,00	10.000,00	10.000,00	0,00	0,00	0,00	0,00	10.000,00	
Recarga Patrimonial	308.338,00	308.338,00	308.338,00	197.404,08	64,02	1.642.360,53	532,65	(1.334.022,53)	
Exploração do Patrimônio Imobiliário do Estado	2.000,00	2.000,00	2.000,00	0,00	0,00	0,00	0,00	2.000,00	
Valores Mobiliários	306.338,00	306.338,00	306.338,00	197.404,08	64,44	1.642.360,53	536,13	(1.336.022,53)	
Recarga de Serviços	634.792,50	634.792,50	634.792,50	0,00	0,00	2.956,00	0,47	631.836,50	
Serviços Administrativos e Comerciais Gerais	1.000,00	1.000,00	1.000,00	0,00	0,00	2.956,00	295,60	(1.956,00)	
Serviços e Atividades Referentes à Saúde	633.792,50	633.792,50	633.792,50	0,00	0,00	0,00	0,00	633.792,50	
Transferências Correntes	41.656.078,58	41.656.078,58	41.656.078,58	9.166.977,26	22,01	40.784.266,91	97,91	871.811,67	
Transferências da União e de suas Entidades	26.965.211,18	26.965.211,18	26.965.211,18	6.344.107,12	23,53	26.522.072,52	98,36	443.138,66	
Transferências dos Estados e do Distrito Federal e de suas Entidades	3.440.097,40	3.440.097,40	3.440.097,40	883.213,65	25,67	4.401.825,64	127,96	(961.728,24)	
Transferências de Outras Instituições Públicas	11.250.770,00	11.250.770,00	11.250.770,00	1.939.656,49	17,24	9.860.368,75	87,64	1.390.401,25	
Outras Receitas Correntes	23.269,71	23.269,71	23.269,71	9,80	0,04	14.251,98	61,25	9.017,73	
Multas Administrativas, Contratuais e Judiciais	7.186,00	7.186,00	7.186,00	0,00	0,00	2.000,00	27,83	5.186,00	
Indenizações, Resituições e Ressarcimentos	15.068,00	15.068,00	15.068,00	0,00	0,00	11.363,31	75,41	3.704,69	
Demais Receitas Correntes	1.015,71	1.015,71	1.015,71	9,80	0,96	888,67	87,49	127,04	
Receitas de Capital	4.816.236,21	4.816.236,21	4.816.236,21	150.379,80	3,12	2.080.807,67	43,20	2.735.428,54	
Operações de Crédito	20.000,00	20.000,00	20.000,00	0,00	0,00	0,00	0,00	20.000,00	
Operações de Crédito - Mercado Interno	20.000,00	20.000,00	20.000,00	0,00	0,00	0,00	0,00	20.000,00	
Alienação de Bens	11.000,00	11.000,00	11.000,00	0,00	0,00	0,00	0,00	11.000,00	
Alienação de Bens Imóveis	11.000,00	11.000,00	11.000,00	0,00	0,00	0,00	0,00	11.000,00	
Transferências de Capital	4.785.236,21	4.785.236,21	4.785.236,21	150.379,80	3,14	2.080.807,67	43,48	2.704.428,54	
Transferências da União e de suas Entidades	3.715.236,21	3.715.236,21	3.715.236,21	150.379,80	4,05	2.080.807,67	56,01	1.634.428,54	
Transferências dos Estados e do Distrito Federal e de suas Entidades	1.070.000,00	1.070.000,00	1.070.000,00	0,00	0,00	0,00	0,00	1.070.000,00	
RECEITAS (INTRA-ORÇAMENTÁRIAS) (II)					0,00		0,00		

Prefeitura Municipal de Souto Soares

SUB TOTAL DAS RECEITAS (III) = (I + II)	49.213.722,00	49.213.722,00	9.905.897,28	20,13	46.447.083,92	94,38	2.766.638,08
OPERAÇÃO DE CRÉDITO / REFINANCIAMENTO (IV)							
Operação de Créditos Internas	0,00	0,00	0,00	0,00	0,00	0,00	0,00
Mobiliária	0,00	0,00	0,00	0,00	0,00	0,00	0,00
Contratual	0,00	0,00	0,00	0,00	0,00	0,00	0,00
Operação de Créditos Externas	0,00	0,00	0,00	0,00	0,00	0,00	0,00
Mobiliária	0,00	0,00	0,00	0,00	0,00	0,00	0,00
Contratual	0,00	0,00	0,00	0,00	0,00	0,00	0,00
TOTAL DAS RECEITAS (V) = (III + IV)	49.213.722,00	49.213.722,00	9.905.897,28	20,13	46.447.083,92	94,38	2.766.638,08
DÉFICIT (VI)	-	-	-	-	3.762.328,27	-	-
TOTAL COM DÉFICIT (VII) = (V + VI)	49.213.722,00	49.213.722,00	9.905.897,28	20,13	50.209.412,19	94,38	(995.690,19)
SALDOS DE EXERCÍCIOS ANTERIORES (UTILIZADOS PARA CRÉDITOS ADICIONAIS)							
Superávit Financeiro	-	-	-	-	1.996.238,47	-	-
Reabertura de Créditos Adicionais	-	-	-	-	-	-	-

Prefeitura Municipal de Souto Soares

PREFEITURA MUNICIPAL DE SOUTO SOARES RELATÓRIO RESUMIDO DA EXECUÇÃO ORÇAMENTÁRIA BALANÇO ORÇAMENTÁRIO

ORÇAMENTOS FISCAL E DA SEGURIDADE SOCIAL
JANEIRO A DEZEMBRO 2019 / BIMESTRE NOVEMBRO - DEZEMBRO

DESPESAS	DOTAÇÃO INICIAL (d)	DOTAÇÃO ATUALIZADA (e)	DESPESAS EMPENHADAS (f)		SALDO (g) = (e-f)	DESPESAS LIQUIDADAS (h)		SALDO (i) = (e-h)	DESPESAS PAGAS ATÉ O BIMESTRE (j)	INSCRITAS EM RESTOS A PAGAR NÃO PROCESSADOS? (k)
			No Bimestre	Até o Bimestre		No Bimestre	Até Bimestre			
DESPESAS (EXCETO INTRA-ORÇAMENTÁRIAS) (VIII)	49.213.722,00	53.134.937,58	5.523.848,96	50.209.412,19	2.925.525,39	9.207.305,10	48.569.774,34	4.565.163,24	48.420.970,42	1.639.637,85
DESPESAS CORRENTES	40.941.003,02	44.148.019,30	5.090.576,57	43.018.929,05	1.129.090,25	7.618.701,37	42.035.333,13	2.112.686,17	41.922.776,02	983.595,92
DESPESAS DE PESSOAL E ENCARGOS	25.876.352,64	26.714.890,01	3.728.447,73	26.299.341,97	415.548,04	4.774.250,47	25.947.034,34	767.855,67	25.947.034,34	352.307,63
JUROS E ENCARGOS DA DÍVIDA	11.844,00	0,00	0,00	0,00	0,00	0,00	0,00	0,00	0,00	0,00
OUTRAS DESPESAS CORRENTES	15.052.806,38	17.433.129,29	1.362.128,84	16.719.587,08	713.542,21	2.844.450,90	16.088.298,79	1.344.830,50	15.975.741,68	631.288,29
DESPESAS DE CAPITAL	8.042.208,97	8.986.918,28	433.272,39	7.190.483,14	1.796.435,14	1.588.603,73	6.534.441,21	2.452.477,07	6.498.194,40	656.041,93
INVESTIMENTOS	7.625.008,97	8.033.575,08	282.129,19	6.237.139,94	1.796.435,14	1.411.031,21	5.581.098,01	2.452.477,07	5.544.851,20	656.041,93
INVERSÕES FINANCEIRAS	0,00	0,00	0,00	0,00	0,00	0,00	0,00	0,00	0,00	0,00
AMORTIZAÇÃO DA DÍVIDA	417.200,00	953.343,20	151.143,20	953.343,20	0,00	177.572,52	953.343,20	0,00	953.343,20	0,00
RESERVA DE CONTINGÊNCIA	230.510,01	0,00	0,00	0,00	0,00	0,00	0,00	0,00	0,00	0,00
RESERVA DE CONTINGÊNCIA	230.510,01	0,00	0,00	0,00	0,00	0,00	0,00	0,00	0,00	0,00
DESPESAS (INTRA-ORÇAMENTÁRIAS) (IX)	0,00	0,00	0,00	0,00	0,00	0,00	0,00	0,00	0,00	0,00
SUB TOTAL DAS DESPESAS (X) (VIII + IX)	49.213.722,00	53.134.937,58	5.523.848,96	50.209.412,19	2.925.525,39	9.207.305,10	48.569.774,34	4.565.163,24	48.420.970,42	1.639.637,85
AMORTIZAÇÃO DA DÍVIDA / REFINANCIAMENTO	0,00	0,00	0,00	0,00	0,00	0,00	0,00	0,00	0,00	0,00
Amortização da Dívida Interna	0,00	0,00	0,00	0,00	0,00	0,00	0,00	0,00	0,00	0,00
Dívida Mobiliária	0,00	0,00	0,00	0,00	0,00	0,00	0,00	0,00	0,00	0,00
Outras Dívidas	0,00	0,00	0,00	0,00	0,00	0,00	0,00	0,00	0,00	0,00
Amortização da Dívida Externa	0,00	0,00	0,00	0,00	0,00	0,00	0,00	0,00	0,00	0,00
Dívida Mobiliária	0,00	0,00	0,00	0,00	0,00	0,00	0,00	0,00	0,00	0,00
Outras Dívidas	0,00	0,00	0,00	0,00	0,00	0,00	0,00	0,00	0,00	0,00
TOTAL DAS DESPESAS (XII) = (X + XI)	49.213.722,00	53.134.937,58	5.523.848,96	50.209.412,19	2.925.525,39	9.207.305,10	48.569.774,34	4.565.163,24	48.420.970,42	1.639.637,85
SUPERÁVIT (XIII)	-	-	-	-	-	-	0,00	-	-	-
TOTAL COM SUPERÁVIT (XIV) = (XII + XIII)	49.213.722,00	53.134.937,58	5.523.848,96	50.209.412,19	-	9.207.305,10	48.569.774,34	-	48.420.970,42	1.639.637,85

FONTE: Sistema de Contabilidade Pública, Unidade Responsável: PREFEITURA MUNICIPAL DE SOUTO SOARES

André Luiz Sampaio Cardoso
Prefeito
19639719504

Raimunda Oliveira Souza Viana
Secretária de Finanças
129.921.108-92

Jackson Ribeiro Azevedo
Contador
021050/O-BA

Prefeitura Municipal de Souto Soares

PREFEITURA MUNICIPAL DE SOUTO SOARES
RELATÓRIO RESUMIDO DA EXECUÇÃO ORÇAMENTÁRIA
DEMONSTRATIVO DA EXECUÇÃO DAS DESPESAS POR FUNÇÃO/SUBFUNÇÃO
ORÇAMENTOS FISCAL E DA SEGURIDADE SOCIAL
JANEIRO A DEZEMBRO 2019 / BIMESTRE NOVEMBRO - DEZEMBRO

RREO - Anexo 2 (LRF, Art 52, Inciso II, Alínea "c")

R\$ 1,00

FUNÇÃO / SUBFUNÇÃO	DOTAÇÃO INICIAL	DOTAÇÃO ATUALIZADA (a)	Despesas Empenhadas		SALDO (c) = (a - b)	Despesas Liquidadas		SALDO (e) = (a - d)	INSCRITAS EM RESTOS A PAGAR NÃO PROCESSADOS (f)				
			No Bimestre	Até o Bimestre (b)		%	(b/total b)			No Bimestre	Até Bimestre (d)	%	(d/total d)
DESPESAS (EXCETO INTRA-ORÇAMENTÁRIAS) (I)	49.213.722,00	53.134.937,58	5.923.849,96	50.209.412,19	100,00 %	2.925.525,39	48.589.774,34	4.565.163,24	1.639.637,85				
LEGISLATIVA	1.781.050,00	1.610.898,11	159.129,47	1.610.898,11	3,21 %	0,00	1.610.898,11	0,00	0,00				
Ação Legislativa	1.781.050,00	1.610.898,11	159.129,47	1.610.898,11	3,21 %	0,00	1.610.898,11	0,00	0,00				
JUDICIÁRIA	197.560,00	159.900,00	-13.300,00	159.900,00	0,32 %	0,00	156.500,00	3.400,00	3.400,00				
Administração Geral	197.560,00	159.900,00	-13.300,00	159.900,00	0,32 %	0,00	156.500,00	3.400,00	3.400,00				
ADMINISTRAÇÃO	5.620.411,91	7.339.414,57	702.979,85	7.156.168,27	14,25 %	183.246,30	7.013.435,66	325.978,91	142.732,61				
Administração Geral	5.398.544,91	7.064.794,02	647.188,35	6.881.157,77	13,71 %	183.246,25	6.738.805,16	325.978,86	142.732,61				
Administração Financeira	35.882,00	0,00	0,00	0,00	0,00 %	0,00	0,00	0,00	0,00				
Defesa Civil	186.185,00	274.630,55	55.791,50	274.630,50	0,55 %	0,05	274.630,50	0,05	0,00				
ASSISTÊNCIA SOCIAL	1.626.103,00	1.995.161,22	127.603,23	1.371.961,57	2,79 %	223.199,65	1.275.865,11	319.306,11	96.108,46				
Administração Geral	540.611,00	345.072,87	15.316,76	343.922,87	0,69 %	1.150,00	286.636,16	58.436,71	57.286,71				
Assistência ao Idoso	28.300,00	0,00	-6.550,00	0,00	0,00 %	0,00	0,00	0,00	0,00				
Assistência ao Portador de Deficiência	24.276,00	6.741,00	1.200,00	2.700,00	0,01 %	4.041,00	2.700,00	4.041,00	0,00				
Assistência à Criança e ao Adolescente	212.445,00	367.715,92	53.128,92	384.856,92	0,73 %	2.860,00	361.886,53	5.827,39	2.867,39				
Assistência Comunitária	878.471,00	775.061,43	64.507,55	660.482,78	1,32 %	114.576,65	624.628,42	150.433,01	35.854,36				
Alimentação e Nutrição	16.250,00	570,00	0,00	0,00	0,00 %	570,00	0,00	570,00	0,00				
Fomento ao Trabalho	10.500,00	0,00	0,00	0,00	0,00 %	0,00	0,00	0,00	0,00				
habilitação Urbana	115.250,00	100.000,00	0,00	0,00	0,00 %	100.000,00	0,00	100.000,00	0,00				
SAÚDE	9.611.630,39	10.897.453,54	1.144.641,28	10.518.631,08	20,95 %	378.822,46	10.222.831,88	674.621,66	295.799,20				
Administração Geral	291.474,14	0,00	0,00	0,00	0,00 %	0,00	0,00	0,00	0,00				
Formação de Recursos Humanos	6.750,00	0,00	0,00	0,00	0,00 %	0,00	0,00	0,00	0,00				
Atenção Básica	6.619.887,09	7.284.221,38	605.272,70	7.121.910,45	14,18 %	162.310,93	6.982.388,69	301.632,69	139.321,76				
ASSISTÊNCIA HOSPITALAR E AMBULATORIAL	2.440.248,16	3.345.160,71	537.916,58	3.256.545,18	6,49 %	88.615,53	3.164.504,37	180.655,34	92.040,81				
Vigilância Sanitária	19.019,00	63.069,45	1.450,00	28.675,45	0,06 %	34.394,00	3.523,90	21.467,45	7.208,00				
Vigilância Epidemiológica	220.802,00	198.852,00	0,00	111.500,00	0,22 %	87.352,00	54.471,37	144.390,63	57.028,63				
Infra-estrutura Urbana	13.650,00	6.150,00	0,00	0,00	0,00 %	6.150,00	0,00	6.150,00	0,00				
EDUCAÇÃO	20.747.231,61	22.553.946,02	2.847.156,49	21.890.037,07	43,60 %	703.908,95	21.113.542,04	1.480.403,98	776.865,03				
Administração Geral	1.276.843,61	317.241,27	-27.940,13	312.946,59	0,62 %	4.294,68	301.926,59	15.314,68	11.020,00				
Formação de Recursos Humanos	8.400,00	0,00	0,00	0,00	0,00 %	0,00	0,00	0,00	0,00				
Alimentação e Nutrição	548.117,00	656.340,00	0,00	655.337,05	1,31 %	1.002,95	460.295,25	186.044,75	195.041,80				
E ensino Fundamental	14.410.729,00	16.445.209,68	2.505.095,76	15.948.308,23	31,76 %	484.901,45	15.799.432,75	643.776,93	148.875,46				
E ensino Médio	19.710,00	0,00	0,00	0,00	0,00 %	0,00	0,00	0,00	0,00				
ENSINO SUPERIOR	84.950,00	52.281,19	-343,01	52.246,99	0,10 %	34,20	52.246,99	34,20	0,00				
Educação Infantil	1.273.460,00	160.936,20	-86.628,00	49.514,80	0,10 %	111.421,40	5.825,30	155.110,90	43.689,50				
Educação de Jovens e Adultos	134.507,00	30.214,58	1.250,00	1.417,58	0,00 %	28.797,00	1.250,00	28.797,00	0,00				
Educação Especial	50.530,00	178,80	0,00	178,80	0,00 %	0,00	178,80	0,00	0,00				

Prefeitura Municipal de Souto Soares

PREFEITURA MUNICIPAL DE SOUTO SOARES
RELATÓRIO RESUMIDO DA EXECUÇÃO ORÇAMENTÁRIA
DEMONSTRATIVO DA EXECUÇÃO DAS DESPESAS POR FUNÇÃO/SUBFUNÇÃO
ORÇAMENTOS FISCAL E DA SEGURIDADE SOCIAL
JANEIRO A DEZEMBRO DE 2019 / BIMESTRE NOVEMBRO - DEZEMBRO

FUNÇÃO/SUBFUNÇÃO	DOTAÇÃO INICIAL	DOTAÇÃO ATUALIZADA (a)	Despesas Empenhadas		SALDO (c) = (a - b)	Despesas Liquidadas		SALDO (e) = (a - d)	INSCRITAS EM RESTOS A PAGAR NÃO PROCESSADOS (f)		
			No Bimestre	Até o Bimestre (b)		%	No Bimestre			Até Bimestre (d)	%
Educação Básica	1.232.587,00	3.556.236,15	290.450,18	3.505.190,35	6,98%	31.045,80	3.289.255,53	246.990,62	215.934,82		
Infra-estrutura Urbana	38.500,00	0,00	0,00	0,00	0,00%	0,00	0,00	0,00	0,00		
TRANSPORTE RODOVIÁRIO	1.641.868,00	1.017.308,15	65.271,69	984.866,68	1,96%	32.411,47	923.438,31	93.869,84	61.458,37		
Desporto Comunitário	26.000,00	380.000,00	100.000,00	380.000,00	0,76%	0,00	279.524,94	100.475,06	100.475,06		
CULTURA	601.982,00	655.253,66	83.110,16	631.134,66	1,26%	24.119,00	629.100,92	26.152,74	2.033,74		
Administração Geral	33.120,00	15.554,50	168,50	15.383,50	0,03%	171,00	14.194,76	1.398,74	1.188,74		
Patrimônio Histórico, Artístico e Arqueológico	38.000,00	15.000,00	0,00	0,00	0,00%	15.000,00	0,00	15.000,00	0,00		
Difusão Cultural	530.842,00	624.699,16	81.411,66	615.751,16	1,23%	8.948,00	614.906,16	9.793,00	845,00		
URBANISMO	2.435.159,78	1.808.690,83	72.268,50	1.122.839,67	2,24%	695.851,16	919.845,08	888.945,75	202.994,59		
Administração Geral	74.074,00	206.110,22	-3.194,48	193.360,22	0,39%	12.750,00	193.360,22	12.750,00	0,00		
Infra-estrutura Urbana	1.276.596,35	1.070.657,88	75.694,25	892.021,53	1,78%	178.636,35	689.039,24	381.619,64	202.983,29		
Serviços Urbanos	445.229,43	3.422,73	-231,27	3.422,73	0,01%	0,00	734,36	11,30	11,30		
RECURSOS HIDRICOS	511.500,00	500.000,00	0,00	34.035,19	0,07%	465.964,81	34.035,19	465.964,81	0,00		
TRANSPORTE RODOVIÁRIO	127.760,00	28.500,00	0,00	0,00	0,00%	28.500,00	0,00	28.500,00	0,00		
SANEAMENTO	184.840,00	90.397,72	-3.955,10	67.719,92	0,13%	22.677,80	67.719,92	22.677,80	0,00		
SANEAMENTO BASICO URBANO	184.840,00	90.397,72	-3.955,10	67.719,92	0,13%	22.677,80	67.719,92	22.677,80	0,00		
GESTÃO AMBIENTAL	1.360.066,00	1.460.921,34	190.950,96	1.417.393,77	2,82%	43.527,57	1.417.393,76	43.527,58	0,01		
Administração Geral	1.212.566,00	1.419.013,94	190.950,96	1.412.986,37	2,81%	6.027,57	1.412.986,36	6.027,58	0,01		
Infra-estrutura Urbana	22.500,00	12.500,00	0,00	0,00	0,00%	12.500,00	0,00	12.500,00	0,00		
Preservação e Conservação Ambiental	63.500,00	7.500,00	0,00	0,00	0,00%	7.500,00	0,00	7.500,00	0,00		
Controle Ambiental	42.500,00	14.407,40	0,00	4.407,40	0,01%	10.000,00	4.407,40	10.000,00	0,00		
RECURSOS HIDRICOS	19.000,00	7.500,00	0,00	0,00	0,00%	7.500,00	0,00	7.500,00	0,00		
AGRICULTURA	767.407,71	372.253,34	26.827,51	282.502,41	0,56%	89.750,93	280.735,62	91.517,72	1.766,79		
Administração Geral	200.976,00	252.601,38	20.762,76	252.136,16	0,50%	465,22	48.479,94	2.232,01	1.766,79		
Abastecimento	19.000,00	7.500,00	0,00	0,00	0,00%	7.500,00	0,00	7.500,00	0,00		
Promoção da Produção Agropecuária	547.431,71	112.151,96	6.064,75	30.366,25	0,06%	81.785,71	30.366,25	81.785,71	0,00		
Comércio e Serviços	32.260,00	0,00	0,00	0,00	0,00%	0,00	0,00	0,00	0,00		
Administração Geral	20.010,00	0,00	0,00	0,00	0,00%	0,00	0,00	0,00	0,00		
Turismo	12.250,00	0,00	0,00	0,00	0,00%	0,00	0,00	0,00	0,00		
Energia	223.063,00	104.619,60	-9.400,00	83.062,00	0,17%	21.557,60	83.062,00	21.557,60	0,00		
Energia Elétrica	223.063,00	104.619,60	-9.400,00	83.062,00	0,17%	21.557,60	83.062,00	21.557,60	0,00		
TRANSPORTE	1.856.276,00	2.244.145,70	63.900,73	2.206.428,40	4,39%	37.717,30	2.166.583,43	47.562,27	9.844,97		
Administração Geral	698.526,00	755.145,70	63.900,73	729.428,40	1,45%	25.717,30	726.974,35	28.171,35	2.454,05		
TRANSPORTE RODOVIÁRIO	1.157.750,00	1.489.000,00	0,00	1.477.000,00	2,94%	12.000,00	1.469.609,08	19.390,92	7.390,92		
DESPORTE E LAZER	1.150.960,00	878.365,38	-8.096,02	368.192,18	0,73%	510.173,20	280.155,31	618.210,07	108.066,87		

RREO - Anexo 2 (LRF, Art 52, Inciso II, Alínea "c")

R\$ 1,00

Prefeitura Municipal de Souto Soares

PREFEITURA MUNICIPAL DE SOUTO SOARES
 RELATÓRIO RESUMIDO DA EXECUÇÃO ORÇAMENTÁRIA
DEMONSTRATIVO DA EXECUÇÃO DAS DESPESAS POR FUNÇÃO/SUBFUNÇÃO
 ORÇAMENTOS FISCAL E DA SEGURIDADE SOCIAL
 JANEIRO A DEZEMBRO DE 2019 / BIMESTRE NOVEMBRO - DEZEMBRO

RREO - Anexo 2 (LRF, Art 52, Inciso II, Alínea "c")

R\$ 1,00

FUNÇÃO/ SUBFUNÇÃO	DOTAÇÃO INICIAL	DOTAÇÃO ATUALIZADA (a)	Despesas Empenhadas		SALDO (c) = (a - b)	Despesas Liquidadas		SALDO (e) = (a - d)	INSCRITAS EM RESTOS A PAGAR NÃO PROCESSADOS (f)				
			No Bimestre	Até o Bimestre (b)		%	(b/total b)			No Bimestre	Até Bimestre (d)	%	(d/total d)
Administração Geral	114.908,00	47.915,60	5.670,40	47.915,60	0,00	8.683,00	46.815,60	1.100,00	1.100,00				
Desporto Comunitário	1.036.062,00	630.448,78	-13.766,42	320.276,58	0,10 %	94.330,93	213.339,71	617.110,07	106.936,87				
ENCARGOS ESPECIAIS	587.230,59	1.323.516,55	214.831,90	1.322.543,08	0,64 %	257.246,82	1.322.117,50	1.399,05	425,58				
SERVICO DA DIVIDA INTERNA	427.044,00	953.343,20	151.143,20	953.343,20	2,63 %	177.572,52	953.343,20	0,00	0,00				
Outros Encargos Especiais	160.186,59	370.173,35	63.688,70	369.199,98	1,90 %	79.674,30	368.774,30	1.399,05	425,58				
Reserva de Contingência	230.510,01	0,00	0,00	0,00	0,74 %	0,00	0,00	0,00	0,00				
RESERVA DE CONTINGENCIA	230.510,01	0,00	0,00	0,00	0,00 %	0,00	0,00	0,00	0,00				
DESPESAS INTRA-ORÇAMENTÁRIAS (II)	0,00	0,00	0,00	0,00	0,00 %	0,00	0,00	0,00	0,00				
TOTAL (III) = (I + II)	49213.722,00	53.134.997,58	5.523.848,96	50.209.412,19	100,00 %	9.207.305,10	48.569.774,34	4.565.163,24	1.639.637,85				

FONTE: Sistema de Contabilidade Pública, Unidade Responsável: PREFEITURA MUNICIPAL DE SOUTO SOARES

André Luiz Sampaio Cardoso
 Prefeito
 19639719504

Raimunda Oliveira Souza Viana
 Secretária de Finanças
 129.921.108-92

Jackson Ribeiro Azevedo
 Contador
 021050/O-BA

Prefeitura Municipal de Souto Soares

PREFEITURA MUNICIPAL DE SOUTO SOARES
RELATÓRIO RESUMIDO DA EXECUÇÃO ORÇAMENTÁRIA
DEMONSTRATIVO DA RECEITA CORRENTE LÍQUIDA
ORÇAMENTOS FISCAL E DA SEGURIDADE SOCIAL
 Dezembro / 2019

ESPECIFICAÇÃO	EVOLUÇÃO DA RECEITA REALIZADA NOS ÚLTIMOS 12 MESES												TOTAL (ÚLTIMOS 12 MESES)	PREVISÃO ATUALIZADA 2019
	R\$ 1,00													
	1/2019	2/2019	3/2019	4/2019	5/2019	6/2019	7/2019	8/2019	9/2019	10/2019	11/2019	12/2019		
RECEITAS CORRENTES (I)	3.903.240,29	3.939.302,48	3.520.930,03	3.548.144,60	4.037.117,90	3.445.797,51	4.780.112,10	3.444.126,57	3.200.065,36	4.342.253,63	3.796.223,58	6.801.464,63	48.728.778,68	48.624.894,31
Recicla Tributária	120.397,60	109.469,12	136.719,20	116.009,04	128.115,85	131.406,15	173.667,31	116.823,55	85.063,85	413.620,82	120.664,92	270.461,42	1.922.440,83	1.765.007,00
IPTU	14.151,06	2.024,88	1.606,51	549,20	890,56	1.544,39	1.125,08	1.148,82	1.284,42	430,12	491,92	97.948,43	34.996,40	34.155,00
ISS	8.742,96	9.461,81	24.626,16	11.290,60	21.002,91	29.077,69	43.930,21	24.244,13	19.563,31	132.836,19	72.921,44	20.840,35	418.557,96	275.983,00
ITBI	91.365,48	94.856,91	108.888,13	102.420,87	104.064,89	93.546,28	124.699,62	86.153,00	60.999,72	171.557,22	46.690,92	237.970,63	1.233.216,67	1.417.299,00
IRRF	6.138,10	3.125,51	1.598,40	1.748,17	2.157,49	7.237,79	3.912,40	5.277,60	3.216,40	108.797,29	560,64	1.901,01	146.670,80	35.017,00
Outras Receitas Tributárias	0,00	0,00	0,00	0,00	0,00	0,00	0,00	0,00	0,00	0,00	0,00	0,00	0,00	10.000,00
Recicla de Contribuições	152.449,20	142.504,26	138.193,52	151.108,29	159.841,36	135.634,00	163.333,16	143.468,75	127.607,45	130.816,46	100.971,07	96.633,01	1.642.360,53	306.338,00
Recicla Patrimonial	0,00	0,00	0,00	0,00	0,00	0,00	0,00	0,00	0,00	0,00	0,00	0,00	0,00	0,00
Recicla Agropecuária	0,00	0,00	0,00	0,00	0,00	0,00	0,00	0,00	0,00	0,00	0,00	0,00	0,00	0,00
Recicla Industrial	0,00	0,00	0,00	0,00	0,00	0,00	0,00	0,00	0,00	0,00	0,00	0,00	0,00	0,00
Recicla de Serviços	0,00	0,00	0,00	1.666,00	0,00	0,00	0,00	0,00	0,00	0,00	0,00	0,00	2.956,00	634.792,50
Transferências Correntes	3.630.393,49	3.657.309,10	3.233.314,31	3.277.371,27	3.749.052,18	3.178.119,94	4.443.111,63	3.183.739,02	2.987.394,06	3.797.816,35	3.574.597,59	6.434.960,40	45.146.766,34	45.883.447,10
Cota-Parte do FPM	1.761.689,49	1.935.110,41	1.448.900,55	1.413.351,96	1.814.060,47	1.428.931,45	1.954.058,41	1.426.796,20	1.268.947,04	1.167.968,15	1.585.140,62	2.702.303,08	19.306.597,83	18.197.096,00
Cota-Parte do ICMS	187.627,47	237.546,59	247.965,56	301.414,11	224.251,60	237.060,62	318.751,16	236.881,65	272.399,50	297.994,19	275.483,13	423.227,41	3.950.402,99	2.763.341,00
Cota-Parte do IPVA	10.348,24	12.872,94	11.953,18	14.462,07	20.379,27	20.536,44	33.181,27	18.432,35	29.955,38	22.682,78	13.613,19	18.117,46	226.516,57	165.982,00
Cota-Parte do ITR	44,27	173,76	0,00	98,98	15,26	122,03	68,08	1.259,66	1.505,81	1.666,39	848,33	107,04	5.898,61	702,00
Transferências da LC 87/1996	0,00	0,00	0,00	0,00	0,00	0,00	0,00	0,00	0,00	0,00	0,00	0,00	0,00	9.711,60
Transferências da LC 61/1989	7.402,01	2.108,96	2.036,79	7.307,69	2.021,94	2.119,90	7.047,45	1.917,73	2.337,75	6.861,60	2.172,63	2.553,72	45.888,17	75.645,00
Transferências do FUNDEB	767.850,82	840.274,70	742.187,21	862.232,51	862.592,16	735.871,61	821.520,05	737.608,73	762.221,32	788.412,15	819.022,43	1.120.634,06	9.860.368,75	10.862.957,00
Outras Transferências Correntes	895.631,19	629.221,74	780.271,02	678.323,95	825.761,48	753.505,89	1.308.485,21	761.841,70	650.027,26	1.512.201,09	878.307,26	2.167.517,63	11.841.095,42	13.908.002,50
Outras Receitas Correntes	0,00	0,00	11.403,00	2.000,00	108,51	635,42	0,00	95,25	0,00	0,00	0,00	9,80	14.251,98	23.269,71
DEDUÇÕES (II)	-391.901,80	-437.140,65	-341.763,74	-345.907,30	-411.741,20	-337.324,43	-305.449,12	-336.473,86	-314.561,44	-298.068,16	-375.016,95	-467.153,78	-4.362.502,43	-4.227.368,52
Contrib. do Servidor para o Plano de Previdência	0,00	0,00	0,00	0,00	0,00	0,00	0,00	0,00	0,00	0,00	0,00	0,00	0,00	0,00
Comensação Financ. entre Regimes Previdência	0,00	0,00	0,00	0,00	0,00	0,00	0,00	0,00	0,00	0,00	0,00	0,00	0,00	0,00
Dedução de Receita para Formação do FUNDEB	-391.901,80	-437.140,65	-341.763,74	-345.907,30	-411.741,20	-337.324,43	-305.449,12	-336.473,86	-314.561,44	-298.068,16	-375.016,95	-467.153,78	-4.362.502,43	-4.227.368,52
RECEITA CORRENTE LÍQUIDA (III) = (I - II)	3.511.338,49	3.472.161,83	3.179.166,29	3.202.237,30	3.625.376,70	3.108.473,08	4.474.662,98	3.107.652,71	2.885.503,92	4.044.185,47	3.421.206,63	6.334.310,85	44.366.276,25	44.397.485,79
(-) Transferências obrigatórias da União relativas às emendas individuais (art. 166-A, § 1º, da CF) (IV)	0,00	0,00	0,00	0,00	0,00	0,00	0,00	0,00	0,00	0,00	0,00	0,00	0,00	0,00
RECEITA CORRENTE LÍQUIDA AJUSTADA PARA CÁLCULO DOS LIMITES DE ENDIVIDAMENTO (V) = (III - IV)	3.511.338,49	3.472.161,83	3.179.166,29	3.202.237,30	3.625.376,70	3.108.473,08	4.474.662,98	3.107.652,71	2.885.503,92	4.044.185,47	3.421.206,63	6.334.310,85	44.366.276,25	44.397.485,79
(-) Transferências obrigatórias da União relativas às emendas individuais (art. 166, § 16, da CF) (VII)	0,00	0,00	0,00	0,00	0,00	0,00	0,00	0,00	0,00	0,00	0,00	0,00	0,00	0,00
RECEITA CORRENTE LÍQUIDA AJUSTADA PARA CÁLCULO DOS LIMITES DA DESPESA COM PESSOAL (VII) = (V - VI)	3.511.338,49	3.472.161,83	3.179.166,29	3.202.237,30	3.625.376,70	3.108.473,08	4.474.662,98	3.107.652,71	2.885.503,92	4.044.185,47	3.421.206,63	6.334.310,85	44.366.276,25	44.397.485,79


Fonte: Sistema de Contabilidade Pública, Unidade Responsável: PREFEITURA MUNICIPAL DE SOUTO SOARES

André Luiz Sampaio Cardoso
 Prefeito
 19639719504

Raimunda Oliveira Souza Viana
 Secretária de Finanças
 129.921.108-92

Jackson Ribeiro Azevedo
 Contador
 021050/O-BA

Prefeitura Municipal de Souto Soares

 <p>Sistema de Informações Contábeis e Fiscais do Setor Público Brasileiro TESOURO NACIONAL</p>	Relatório Resumido de Execução Orçamentária
	Prefeitura Municipal de Souto Soares - BA (Poder Executivo)
	Orçamentos Fiscal e da Seguridade Social
	CNPJ: 13922554000198
	Exercício: 2019
	Período de referência: 6º bimestre

RREO-Anexo 04 | Tabela 4 - Demonstrativo das Receitas e Despesas Previdenciárias do RPPS

Aportes de Recursos para o Plano Financeiro do RPPS	Aportes de Recursos
	APORTES REALIZADOS
Aportes de Recursos para o Regime Próprio de Previdência do Servidor	-
Recursos para Cobertura de Insuficiências Financeiras	
Recursos para Formação de Reserva	

RREO-Anexo 04 | Tabela 4 - Demonstrativo das Receitas e Despesas Previdenciárias do RPPS

Notas Explicativas	Valores
	31/12/2019
Notas Explicativas	-
Notas Explicativas	

RREO-Anexo 06 | Tabela 6.3 - Demonstrativo dos Resultados Primário e Nominal - Municípios

Cálculo Acima da Linha - Receitas Primárias	Receita Orçamentária	
	PREVISÃO ATUALIZADA	Até o Bimestre / 2019 RECEITAS REALIZADAS (a)
Cálculo Acima da Linha - Receitas Primárias	-	-
RECEITAS CORRENTES (I)	44.397.485,79	44.366.276,25
Impostos, Taxas e Contribuições de Melhoria	1.765.007,00	1.922.440,83
IPTU	34.155,00	34.996,40
ISS	275.993,00	418.557,96
ITBI	2.543,00	
IRRF	1.417.299,00	1.323.215,67
Outros Impostos, Taxas e Contribuições de Melhoria	35.017,00	145.670,80
Contribuições	10.000,00	
Receita Patrimonial	308.338,00	1.642.360,53
Aplicações Financeiras (II)	306.338,00	1.642.360,53
Outras Receitas Patrimoniais	2.000,00	
Transferências Correntes	41.656.078,58	40.784.266,91
Cota-Parte do FPM	14.557.676,80	16.242.658,15
Cota-Parte do ICMS	2.210.672,80	2.608.322,58
Cota-Parte do IPVA	132.793,60	181.214,05
Cota-Parte do ITR	561,60	4.719,79
Transferências da LC 87/1996	7.769,28	
Transferências da LC nº 61/1989	25.604,00	25.538,20
Transferências do FUNDEB	16.381.970,00	12.581.481,06
Outras Transferências Correntes	8.339.030,50	9.140.333,08
Demais Receitas Correntes	658.062,21	17.207,98
Outras Receitas Financeiras (III)		10,80
Receitas Correntes Restantes	658.062,21	17.197,18
RECEITAS PRIMÁRIAS CORRENTES (IV) = (I - II - III)	44.091.147,79	42.723.904,92
RECEITAS DE CAPITAL (V)	4.816.236,21	2.080.807,67
Operações de Crédito (VI)	20.000,00	
Amortização de Empréstimos (VII)		
Alienação de Bens	11.000,00	0,00
Receitas de Alienação de Investimentos Temporários (VIII)		
Receitas de Alienação de Investimentos Permanentes (IX)		
Outras Alienações de Bens	11.000,00	
Transferências de Capital	4.785.236,21	2.080.807,67
Convênios	4.235.236,21	1.999.277,80
Outras Transferências de Capital	550.000,00	81.529,87
Outras Receitas de Capital	0,00	0,00
Outras Receitas de Capital Não Primárias (X)		
Outras Receitas de Capital Primárias		
RECEITAS PRIMÁRIAS DE CAPITAL (XI) = (V - VI - VII - VIII - IX - X)	4.796.236,21	2.080.807,67
RECEITA PRIMÁRIA TOTAL (XII) = (IV + XI)	48.887.384,00	44.804.712,59

Prefeitura Municipal de Souto Soares



siconfi
Sistema de Informações
Contábeis e Fiscais
do Setor Público Brasileiro


TESOURO NACIONAL

Relatório Resumido de Execução Orçamentária
Prefeitura Municipal de Souto Soares - BA (Poder Executivo)
Orçamentos Fiscal e da Seguridade Social
CNPJ: 13922554000198
Exercício: 2019
Período de referência: 6º bimestre

RREO-Anexo 06 | Tabela 6.3 - Demonstrativo dos Resultados Primário e Nominal - Municípios

Cálculo Acima da Linha - Despesas Primárias	Despesa Orçamentária					
	DOTAÇÃO ATUALIZADA		Até o Bimestre / 2019		RESTOS A PAGAR NÃO PROCESSADOS	
	DESPESAS EMPENHADAS	DESPESAS LIQUIDADAS	DESPESAS PAGAS (e)	RESTOS A PAGAR PROCESSADOS PAGOS (b)	LIQUIDADOS	PAGOS (c)
Cálculo Acima da Linha - Despesas Primárias						
DESPESAS CORRENTES (XIII)	44.148.019,30	42.035.333,13	41.922.776,02	683.365,37	404.011,69	404.011,69
Pessoal e Encargos Sociais	26.714.890,01	25.947.034,34	25.947.034,34	301.712,11	-	-
Juros e Encargos da Dívida (XIV)						
Outras Despesas Correntes	17.433.129,29	16.088.298,79	15.975.741,68	381.653,26	404.011,69	404.011,69
DESPESAS PRIMÁRIAS CORRENTES (XV) = (XIII - XIV)	44.148.019,30	42.035.333,13	41.922.776,02	683.365,37	404.011,69	404.011,69
DESPESAS DE CAPITAL (XVI)	8.986.918,28	7.190.483,14	6.498.194,40	142.505,28	96.550,00	96.550,00
Investimentos	8.033.575,08	5.561.086,01	5.544.851,20	142.505,28	96.550,00	96.550,00
Inversões Financeiras	0,00	0,00	0,00	0,00	0,00	0,00
Concessão de Empréstimos e Financiamentos (XVII)						
Aquisição de Título de Capital já Integralizado (XVIII)						
Aquisição de Título de Crédito (XIX)						
Demais Inversões Financeiras						
Amortização da Dívida (XX)	853.343,20	953.343,20	953.343,20			
DESPESAS PRIMÁRIAS DE CAPITAL (XXI) = (XVI - XVII - XVIII - XIX - XX)	8.033.575,08	5.561.086,01	5.544.851,20	142.505,28	96.550,00	96.550,00
RESERVA DE CONTINGÊNCIA (XXII)						
DESPESA PRIMÁRIA TOTAL (XXIII) = (XV + XXI + XXII)	52.181.594,38	47.616.431,14	47.467.627,22	825.870,65	500.561,69	500.561,69

Prefeitura Municipal de Souto Soares

 <p>Sistema de Informações Contábeis e Fiscais do Setor Público Brasileiro TESOURO NACIONAL</p>	Relatório Resumido de Execução Orçamentária
	Prefeitura Municipal de Souto Soares - BA (Poder Executivo)
	Orçamentos Fiscal e da Seguridade Social
	CNPJ: 13922554000198
	Exercício: 2019
	Período de referência: 6º bimestre

RREO-Anexo 06 | Tabela 6.3 - Demonstrativo dos Resultados Primário e Nominal - Municípios

Resultado Primário - Acima da Linha	Até o Bimestre / 2019
	VALOR INCORRIDO
Resultado Primário - Acima da Linha	-
RESULTADO PRIMÁRIO - Acima da Linha (XXIV) = (XIIa - (XXIIIa + XXIIIb + XXIIIc))	-3.989.346,97

RREO-Anexo 06 | Tabela 6.3 - Demonstrativo dos Resultados Primário e Nominal - Municípios

Meta Fiscal para o Resultado Primário	Valor Realizado no Período
	VALOR CORRENTE
Meta Fiscal para o Resultado Primário	-
Meta fixada no Anexo de Metas Fiscais da LDO para o exercício de referência	229.148,99

RREO-Anexo 06 | Tabela 6.3 - Demonstrativo dos Resultados Primário e Nominal - Municípios

Juros Nominais	Até o Bimestre 2019
	VALOR INCORRIDO
Juros Nominais	-
Juros, Encargos e Variações Monetárias Ativos (XXV)	1.642.360,53
Juros, Encargos e Variações Monetárias Passivos (XXVI)	

RREO-Anexo 06 | Tabela 6.3 - Demonstrativo dos Resultados Primário e Nominal - Municípios

Resultado Nominal - Acima da Linha	Até o Bimestre / 2019
	VALOR INCORRIDO
Resultado Nominal - Acima da Linha	-
RESULTADO NOMINAL - Acima da Linha (XXVII) = XXIV + (XXV - XXVI)	-2.346.986,44

RREO-Anexo 06 | Tabela 6.3 - Demonstrativo dos Resultados Primário e Nominal - Municípios

Meta Fiscal para o Resultado Nominal	Valor Realizado no Período
	VALOR CORRENTE
Meta Fiscal para o Resultado Nominal	-
Meta fixada no Anexo de Metas Fiscais da LDO para o exercício de referência	-506.261,87

RREO-Anexo 06 | Tabela 6.3 - Demonstrativo dos Resultados Primário e Nominal - Municípios

Cálculo Abaixo da Linha - Dívida Consolidada Líquida	Saldo	
	Em 31/12/2018 (a)	Até o Bimestre 2019 (b)
Cálculo Abaixo da Linha - Dívida Consolidada Líquida	-	-
DÍVIDA CONSOLIDADA (XXVIII)	12.419.569,63	15.136.617,22
DEDUÇÕES (XXIX)	29.391.421,72	28.180.900,94
Disponibilidade de Caixa	29.391.421,72	28.180.900,94
Disponibilidade de Caixa Bruta	30.416.327,73	28.528.740,22
(-) Restos a Pagar Processados (XXX)	1.024.906,01	347.839,28
Demais Haveres Financeiros	0,00	0,00
DÍVIDA CONSOLIDADA LÍQUIDA (XXXI) = (XXVIII - XXIX)	-16.971.852,09	-13.044.283,72

RREO-Anexo 06 | Tabela 6.3 - Demonstrativo dos Resultados Primário e Nominal - Municípios


Resultado Nominal - Abaixo da Linha	Saldo
	Até o Bimestre / 2019
Resultado Nominal - Abaixo da Linha	-
RESULTADO NOMINAL - Abaixo da Linha (XXXII) = (XXXIa - XXXIb)	-3.927.568,37

RREO-Anexo 06 | Tabela 6.3 - Demonstrativo dos Resultados Primário e Nominal - Municípios

Ajuste Metodológico	Até o Bimestre 2019
	VALOR INCORRIDO
Ajuste Metodológico	-
VARIÇÃO SALDO RPP = (XXXIII) = (XXXa - XXXb)	677.066,73
RECEITA DE ALIENAÇÃO DE INVESTIMENTOS PERMANENTES (IX)	
PASSIVOS RECONHECIDOS NA DC (XXXIV)	
VARIÇÃO CAMBIAL (XXXV)	
PAGAMENTO DE PRECATÓRIOS INTEGRANTES DA DC (XXXVI)	
OUTROS AJUSTES (XXXVII)	
RESULTADO NOMINAL AJUSTADO - Abaixo da Linha (XXXVIII) = (XXXII - XXXIII - IX + XXXIV + XXXV - XXXVI + XXXVII)	-4.604.635,10

RREO-Anexo 06 | Tabela 6.3 - Demonstrativo dos Resultados Primário e Nominal - Municípios

Prefeitura Municipal de Souto Soares

 <p>Sistema de Informações Contábeis e Fiscais do Setor Público Brasileiro TESOURO NACIONAL</p>	Relatório Resumido de Execução Orçamentária
	Prefeitura Municipal de Souto Soares - BA (Poder Executivo)
	Orçamentos Fiscal e da Seguridade Social
	CNPJ: 13922554000198
	Exercício: 2019
	Período de referência: 6º bimestre

Resultado Primário - Abaixo da Linha	Saldo	
	Até o Bimestre / 2019	
Resultado Primário - Abaixo da Linha	-	
RESULTADO PRIMÁRIO - Abaixo da Linha (XXXIX) = XXXVIII - (XXV - XXVI)		-965.293,80

RREO-Anexo 06 | Tabela 6.3 - Demonstrativo dos Resultados Primário e Nominal - Municípios

Informações Adicionais	PREVISÃO ORÇAMENTÁRIA	
	PREVISÃO ORÇAMENTÁRIA	
Informações Adicionais	-	
SALDO DE EXERCÍCIOS ANTERIORES		
Recursos Arrecadados em Exercícios Anteriores - RPPS		
Superávit Financeiro Utilizado para Abertura e Reabertura de Créditos Adicionais		
RESERVA ORÇAMENTÁRIA DO RPPS		

RREO-Anexo 06 | Tabela 6.3 - Demonstrativo dos Resultados Primário e Nominal - Municípios

Notas Explicativas	Valores	
	31/12/2019	
Notas Explicativas	-	
Notas Explicativas		

Prefeitura Municipal de Souto Soares



siconfi
Sistema de Informações
Contábeis e Fiscais
do Setor Público Brasileiro

TESOURO NACIONAL

Relatório Resumido de Execução Orçamentária
Prefeitura Municipal de Souto Soares - BA (Poder Executivo)
Orçamentos Fiscal e da Seguridade Social
CNPJ: 13922554000198
Exercício: 2019
Período de referência: 6º bimestre

RREO-Anexo 07 | Tabela 7.0 - Demonstrativo dos Restos à Pagar por Poder e Órgão - Municípios

Poder/Órgão	RESTOS A PAGAR NÃO PROCESSADOS									
	RESTOS A PAGAR PROCESSADOS E NÃO PROCESSADOS LIQUIDADOS EM EXERCÍCIOS ANTERIORES					RESTOS A PAGAR NÃO PROCESSADOS				
	Inscritos	Pagos (c)	CANCELADOS (d)	Saldo = (a-b) + (c+d)	Inscritos	Liquidados (h)	Pagos (i)	CANCELADOS (j)	Saldo = (f+g) + (i+j)	Saldo Total L = (e+k)
RESTOS A PAGAR (EXCETO INTRA-ORÇAMENTARIOS) (II)	Em Exercícios Anteriores (a)	Em 31 de Dezembro de 2019 (b)		0,00	Em Exercícios Anteriores (f)	Em 31 de Dezembro de 2019 (g)	500,261,69	0,00	89,278,35	270,911,71
PODER EXECUTIVO	129,967,79	879,949,22	825,270,85	0,00	181,035,36	500,261,69	500,261,69	0,00	89,278,35	270,911,71
PODER LEGISLATIVO	0,00	0,00	0,00	0,00	0,00	0,00	0,00	0,00	0,00	0,00
PODER JUDICIÁRIO	0,00	0,00	0,00	0,00	0,00	0,00	0,00	0,00	0,00	0,00
PODER ADMINISTRATIVO	0,00	0,00	0,00	0,00	0,00	0,00	0,00	0,00	0,00	0,00
PODER DE CONTAS DO MUNICÍPIO	0,00	0,00	0,00	0,00	0,00	0,00	0,00	0,00	0,00	0,00
TOTAL (II) = (I + II)	129,967,79	879,949,22	825,270,85	0,00	181,035,36	500,261,69	500,261,69	0,00	89,278,35	270,911,71

RREO-Anexo 07 | Tabela 7.0 - Demonstrativo dos Restos à Pagar por Poder e Órgão - Municípios

Poder/Órgão - Intra Poder/Órgão-Itens	RESTOS A PAGAR NÃO PROCESSADOS									
	RESTOS A PAGAR PROCESSADOS E NÃO PROCESSADOS LIQUIDADOS EM EXERCÍCIOS ANTERIORES					RESTOS A PAGAR NÃO PROCESSADOS				
	Inscritos	Pagos (c)	CANCELADOS (d)	Saldo = (a-b) + (c+d)	Inscritos	Liquidados (h)	Pagos (i)	CANCELADOS (j)	Saldo = (f+g) + (i+j)	Saldo Total L = (e+k)
RESTOS A PAGAR (EXCETO INTRA-ORÇAMENTARIOS) (II)	Em Exercícios Anteriores (a)	Em 31 de Dezembro de 2019 (b)		0,00	Em Exercícios Anteriores (f)	Em 31 de Dezembro de 2019 (g)	0,00	0,00	0,00	0,00
PODER EXECUTIVO	0,00	0,00	0,00	0,00	0,00	0,00	0,00	0,00	0,00	0,00
PODER LEGISLATIVO	0,00	0,00	0,00	0,00	0,00	0,00	0,00	0,00	0,00	0,00
PODER JUDICIÁRIO	0,00	0,00	0,00	0,00	0,00	0,00	0,00	0,00	0,00	0,00
PODER ADMINISTRATIVO	0,00	0,00	0,00	0,00	0,00	0,00	0,00	0,00	0,00	0,00
PODER DE CONTAS DO MUNICÍPIO	0,00	0,00	0,00	0,00	0,00	0,00	0,00	0,00	0,00	0,00
TOTAL (II) = (I + II)	0,00	0,00	0,00	0,00	0,00	0,00	0,00	0,00	0,00	0,00

Prefeitura Municipal de Souto Soares



SISTEMA DE INFORMAÇÕES
SOBRE ORÇAMENTOS
PÚBLICOS EM EDUCAÇÃO

[Imprimir](#)

Tabela 8.2 - Demonstrativo das Receitas e Despesas com Manutenção e Desenvolvimento do Ensino - MDE - MUNICÍPIOS

Souto Soares - BA
Relatório Resumido da Execução Orçamentária
Demonstrativo das Receitas e Despesas com Manutenção e Desenvolvimento do Ensino - MDE
Orçamentos Fiscal e da Seguridade Social
Período de Referência: 6º Bimestre/2019

RREO - ANEXO 8 (LDB, art. 72)

R\$ 1,00

RECEITAS DO ENSINO					
RECEITA RESULTANTE DE IMPOSTOS (caput do art. 212 da Constituição)	PREVISÃO INICIAL	PREVISÃO		RECEITAS REALIZADAS	
		ATUALIZADA Até o Bimestre (a)	(b)	% (c) = (b/a) x 100	
1- RECEITA DE IMPOSTOS	1.729.990,00	1.729.990,00		1.773.491,25	102,51
1.1- Receita Resultante do Imposto sobre a Propriedade Predial e Territorial Urbana - IPTU	34.155,00	34.155,00		34.996,40	102,46
1.1.1- IPTU	11.947,00	11.947,00		21.841,62	182,82
1.1.2- Multas, Juros de Mora, Dívida Ativa e Outros Encargos do IPTU	22.208,00	22.208,00		13.154,78	59,23
1.2- Receita Resultante do Imposto sobre Transmissão Inter Vivos- ITBI	2.543,00	2.543,00		0,00	0,00
1.2.1- ITBI	1.043,00	1.043,00		0,00	0,00
1.2.2- Multas, Juros de Mora, Dívida Ativa e Outros Encargos do ITBI	1.500,00	1.500,00		0,00	0,00
1.3- Receita Resultante do Imposto sobre Serviços de Qualquer Natureza – ISS	275.993,00	275.993,00		415.826,45	150,67
1.3.1- ISS	275.793,00	275.793,00		415.388,95	150,62
1.3.2- Multas, Juros de Mora, Dívida Ativa e Outros Encargos do ISS	200,00	200,00		437,50	218,75
1.4- Receita Resultante do Imposto de Renda Retido na Fonte – IRRF	1.417.299,00	1.417.299,00		1.322.668,40	93,32
2- RECEITA DE TRANSFERÊNCIAS CONSTITUCIONAIS E LEGAIS	21.162.446,60	21.162.446,60		23.424.955,20	110,69
2.1- Cota-Parte FPM	18.197.096,00	18.197.096,00		19.906.597,83	109,39
2.1.1- Parcela referente à CF, art. 159, I, alínea b	18.197.096,00	18.197.096,00		18.335.568,70	100,76
2.1.2- Parcela referente à CF, art. 159, I, alínea d	0,00	0,00		771.024,47	0,00
2.1.3- Parcela referente à CF, art. 159, I, alínea e	0,00	0,00		800.004,66	0,00
2.2- Cota-Parte ICMS	2.763.341,00	2.763.341,00		3.260.402,99	117,99
2.3- ICMS-Desoneração – L.C. nº 87/1996	9.711,60	9.711,60		0,00	0,00
2.4- Cota-Parte IPI-Exportação	25.604,00	25.604,00		25.538,20	99,74
2.5- Cota-Parte ITR	702,00	702,00		5.899,61	840,40
2.6- Cota-Parte IPVA	165.992,00	165.992,00		226.516,57	136,46
2.7- Cota-Parte IOF-Ouro	0,00	0,00		0,00	0,00

Rua Eutacio Vieira Viana | 0 | Centro | Souto Soares-Ba

Prefeitura Municipal de Souto Soares

3- TOTAL DA RECEITA DE IMPOSTOS (1 + 2)	22.892.436,60	22.892.436,60	25.198.446,45	110,07
RECEITAS ADICIONAIS PARA FINANCIAMENTO DO ENSINO	PREVISÃO INICIAL	PREVISÃO		RECEITAS REALIZADAS
		ATUALIZADA Até o Bimestre (a)	(b)	% (c) = (b/a) x 100
4- RECEITA DA APLICAÇÃO FINANCEIRA DE OUTROS RECURSOS DE IMPOSTOS VINCULADOS AO ENSINO	100,00	100,00	129.077,15	129,07
5- RECEITA DE TRANSFERÊNCIAS DO FNDE	1.564.803,00	1.699.227,00	1.477.363,83	86,94
5.1- Transferências do Salário-Educação	462.952,00	462.952,00	457.906,21	98,91
5.2- Transferências Diretas PDDE	19.337,00	19.337,00	13.140,00	67,95
5.3- Transferências Diretas PNAE	450.040,00	450.040,00	382.532,00	85,00
5.4- Transferências Diretas PNATE	511.580,00	511.580,00	426.202,64	83,31
5.5- Outras Transferências do FNDE	112.544,00	112.544,00	193.664,12	172,08
5.6- Aplicação Financeira dos Recursos do FNDE	8.350,00	142.774,00	3.918,86	2,74
6- RECEITA DE TRANSFERÊNCIAS DE CONVÊNIOS	174.300,00	174.300,00	701.502,36	402,47
6.1- Transferências de Convênios	174.300,00	174.300,00	701.502,36	402,47
6.2- Aplicação Financeira dos Recursos de Convênios	0,00	0,00	0,00	0,00
7- RECEITA DE OPERAÇÕES DE CRÉDITO	10.000,00	0,00	0,00	0,00
8- OUTRAS RECEITAS PARA FINANCIAMENTO DO ENSINO	300.000,00	300.000,00	81.529,87	27,18
9- TOTAL DAS RECEITAS ADICIONAIS PARA FINANCIAMENTO DO ENSINO (4 + 5 + 6 + 7 + 8)	2.049.203,00	2.173.627,00	2.389.473,21	109,93
FUNDEB				
RECEITAS DO FUNDEB	PREVISÃO INICIAL	PREVISÃO		RECEITAS REALIZADAS
		ATUALIZADA Até o Bimestre (a)	(b)	% (c) = (b/a) x 100
10- RECEITAS DESTINADAS AO FUNDEB	4.227.368,52	4.225.426,20	4.367.610,07	103,36
10.1- Cota-Parte FPM Destinada ao FUNDEB – (20% de 2.1.1)	3.639.419,20	3.639.419,20	3.663.939,68	100,67
10.2- Cota-Parte ICMS Destinada ao FUNDEB – (20% de 2.2)	552.668,20	552.668,20	652.080,41	117,99
10.3- ICMS-Desoneração Destinada ao FUNDEB – (20% de 2.3)	1.942,32	0,00	0,00	0,00
10.4- Cota-Parte IPI-Exportação Destinada ao FUNDEB – (20% de 2.4)	0,00	0,00	5.107,64	0,00
10.5- Cota-Parte ITR ou ITR Arrecadados Destinados ao FUNDEB – (20% de (1.5 + 2.5))	140,40	140,40	1.179,82	840,33
10.6- Cota-Parte IPVA Destinada ao FUNDEB – (20% de 2.6)	33.198,40	33.198,40	45.302,52	136,46
11- RECEITAS RECEBIDAS DO FUNDEB	16.392.935,00	16.392.935,00	12.942.860,40	78,95
11.1- Transferências de Recursos do FUNDEB	10.862.957,00	10.862.957,00	9.860.368,75	90,77
11.2- Complementação da União ao FUNDEB	5.519.013,00	5.519.013,00	2.721.112,31	49,30
11.3- Receita de Aplicação Financeira dos Recursos do FUNDEB	10.965,00	10.965,00	361.379,34	3.295,75

Prefeitura Municipal de Souto Soares

12- RESULTADO LÍQUIDO DAS TRANSFERÊNCIAS DO FUNDEB (11.1 – 10)		6.635.588,48	6.637.530,80	5.492.758,68	82,75		
ACRÉSCIMO RESULTANTE DAS TRANSFERÊNCIAS DO FUNDEB							
DESPESAS DO FUNDEB							
DESPESAS DO FUNDEB	DOTAÇÃO INICIAL	DOTAÇÃO ATUALIZADA (d)	DESPESAS EMPENHADAS		DESPESAS LIQUIDADAS		INSCRITAS EM RESTOS A PAGAR NÃO PROCESSADOS (i) = (e) - (g)
			Até o Bimestre (e)	% (f) = (e/d) x 100	Até o Bimestre (g)	% (h) = (g/d) x 100	
13- PAGAMENTO DOS PROFISSIONAIS DO MAGISTÉRIO	11.134.373,87	11.196.059,77	9.950.883,40	88,88	9.950.018,33	88,87	865,07
13.1- Com Educação Infantil	396.500,00	1.193.784,79	1.020.000,00	85,44	1.020.000,00	85,44	0,00
13.2- Com Ensino Fundamental	10.737.873,87	10.002.274,98	8.930.883,40	89,29	8.930.018,33	89,28	865,07
14- OUTRAS DESPESAS	3.684.971,13	3.703.054,21	2.867.593,61	77,44	2.466.140,64	66,60	401.452,97
14.1- Com Educação Infantil	208.744,00	50.601,00	0,00	0,00	0,00	0,00	0,00
14.2- Com Ensino Fundamental	3.476.227,13	3.652.453,21	2.867.593,61	78,51	2.466.140,64	67,52	401.452,97
15- TOTAL DAS DESPESAS DO FUNDEB (13 + 14)	14.819.345,00	14.899.113,98	12.818.477,01	86,04	12.416.158,97	83,33	402.318,04
DEDUÇÕES PARA FINS DE LIMITE DO FUNDEB							Valor
16- RESTOS A PAGAR INSCRITOS NO EXERCÍCIO SEM DISPONIBILIDADE FINANCEIRA DE RECURSOS DO FUNDEB							0,00
16.1 - FUNDEB 60%							0,00
16.2 - FUNDEB 40%							0,00
17- DESPESAS CUSTEADAS COM O SUPERÁVIT FINANCEIRO, DO EXERCÍCIO ANTERIOR, DO FUNDEB							0,00
17.1 - FUNDEB 60%							0,00
17.2 - FUNDEB 40%							0,00
18- TOTAL DAS DEDUÇÕES CONSIDERADAS PARA FINS DE LIMITE DO FUNDEB (16 + 17)							0,00
INDICADORES DO FUNDEB							Valor
19- TOTAL DAS DESPESAS DO FUNDEB PARA FINS DE LIMITE (15-18) ¹							
19.1 - Mínimo de 60% do FUNDEB na remuneração do Magistério ¹ $(13 - (16.1 + 17.1)) / (11) \times 100\%$							76,88
19.2 - Máximo de 40% em Despesas com MDE, que não Remuneração do Magistério $(14 - (16.2 + 17.2)) / (11) \times 100\%$							22,16
19.3 - Máximo de 5% não Aplicado no Exercício $(100 - (19.1 + 19.2))\%$							0,96
CONTROLE DA UTILIZAÇÃO DE RECURSOS NO EXERCÍCIO SUBSEQÜENTE							Valor
20 – RECURSOS RECEBIDOS DO FUNDEB EM 2018 QUE NÃO FORAM UTILIZADOS							376.044,31
21 – DESPESAS CUSTEADAS COM O SALDO DO ITEM 20 ATÉ O 1º TRIMESTRE DE 2019 ²							0,00

Prefeitura Municipal de Souto Soares

MANUTENÇÃO E DESENVOLVIMENTO DO ENSINO – DESPESAS CUSTEADAS COM A RECEITA RESULTANTE DE IMPOSTOS E RECURSOS DO FUNDEB

DESPESAS COM AÇÕES TÍPICAS DE MDE	DOTAÇÃO INICIAL	DOTAÇÃO ATUALIZADA (d)	DESPESAS EMPENHADAS		DESPESAS LIQUIDADAS		INSCRITAS EM RESTOS A PAGAR NÃO PROCESSADOS (i) = (e) - (g)
			Até o Bimestre (e)	% (f) = (e/d) x 100	Até o Bimestre (g)	% (h) = (g/d) x 100	
22- EDUCAÇÃO INFANTIL	0,00	1.250.211,09	1.025.825,30	82,05	1.025.825,30	82,05	0,00
22.1 - Creche	0,00	247.000,00	220.000,00	89,07	220.000,00	89,07	0,00
22.1.1 - Despesas Custeadas com Recursos do FUNDEB	0,00	247.000,00	220.000,00	89,07	220.000,00	89,07	0,00
22.1.2 - Despesas Custeadas com Outros Recursos de Impostos	0,00	0,00	0,00	0,00	0,00	0,00	0,00
22.2- Pré-escola	0,00	1.003.211,09	805.825,30	80,32	805.825,30	80,32	0,00
22.2.1 - Despesas Custeadas com Recursos do FUNDEB	0,00	997.385,79	800.000,00	80,21	800.000,00	80,21	0,00
22.2.2 - Despesas Custeadas com Outros Recursos de Impostos	0,00	5.825,30	5.825,30	100,00	5.825,30	100,00	0,00
23- ENSINO FUNDAMENTAL	14.383.048,00	16.479.126,20	14.616.523,04	88,70	14.200.185,00	86,17	416.338,04
23.1- Despesas Custeadas com Recursos do FUNDEB	14.214.101,00	13.654.728,19	11.798.477,01	86,41	11.396.158,97	83,46	402.318,04
23.2- Despesas Custeadas com Outros Recursos de Impostos	168.947,00	2.824.398,01	2.818.046,03	99,78	2.804.026,03	99,28	14.020,00
24- ENSINO MÉDIO	39.420,00	0,00	0,00	0,00	0,00	0,00	0,00
25- ENSINO SUPERIOR	169.900,00	0,00	0,00	0,00	0,00	0,00	0,00
26- ENSINO PROFISSIONAL NÃO INTEGRADO AO ENSINO REGULAR	0,00	0,00	0,00	0,00	0,00	0,00	0,00
27- OUTRAS	0,00	0,00	0,00	0,00	0,00	0,00	0,00
28- TOTAL DAS DESPESAS COM AÇÕES TÍPICAS DE MDE (22 + 23 + 24 + 25 + 26 + 27)	14.592.368,00	17.729.337,29	15.642.348,34	88,23	15.226.010,30	85,88	416.338,04

Prefeitura Municipal de Souto Soares

<u>DEDUÇÕES CONSIDERADAS PARA FINS DE LIMITE CONSTITUCIONAL</u>	Valor
29- RESULTADO LÍQUIDO DAS TRANSFERÊNCIAS DO FUNDEB = (12)	5.492.758,68
30- DESPESAS CUSTEADAS COM A COMPLEMENTAÇÃO DO FUNDEB NO EXERCÍCIO	2.721.112,31
31- DESPESAS CUSTEADAS COM O SUPERÁVIT FINANCEIRO, DO EXERCÍCIO ANTERIOR, DO FUNDEB	0,00
32- DESPESAS CUSTEADAS COM O SUPERÁVIT FINANCEIRO, DO EXERCÍCIO ANTERIOR, DE OUTROS RECURSOS DE IMPOSTOS	0,00
33- RESTOS A PAGAR INSCRITOS NO EXERCÍCIO SEM DISPONIBILIDADE FINANCEIRA DE RECURSOS DE IMPOSTOS VINCULADOS AO ENSINO ⁴	0,00
34- CANCELAMENTO, NO EXERCÍCIO, DE RESTOS A PAGAR INSCRITOS COM DISPONIBILIDADE FINANCEIRA DE RECURSOS DE IMPOSTOS VINCULADOS AO ENSINO = (45 g)	0,00
35- TOTAL DAS DEDUÇÕES CONSIDERADAS PARA FINS DE LIMITE CONSTITUCIONAL (29 + 30 + 31 + 32 + 33 + 34) ⁶	8.213.870,99
36- TOTAL DAS DESPESAS PARA FINS DE LIMITE ((22 + 23) - (35)) ⁶	7.428.477,35
37- PERCENTUAL DE APLICAÇÃO EM MDE SOBRE A RECEITA LÍQUIDA DE IMPOSTOS ((36) / (3) x 100) % 6 - LIMITE CONSTITUCIONAL 25% ⁵	29,48

OUTRAS INFORMAÇÕES PARA CONTROLE

OUTRAS DESPESAS CUSTEADAS COM RECEITAS ADICIONAIS PARA FINANCIAMENTO DO ENSINO	DOTAÇÃO INICIAL	DOTAÇÃO ATUALIZADA (d)	DESPESAS EMPENHADAS		DESPESAS LIQUIDADAS		INSCRITAS EM RESTOS A PAGAR NÃO PROCESSADOS (i) = (e) - (g)
			Até o Bimestre (e)	% (f) = (e/d) x 100	Até o Bimestre (g)	% (h) = (g/d) x 100	
38- DESPESAS CUSTEADAS COM A APLICAÇÃO FINANCEIRA DE OUTROS RECURSOS DE IMPOSTOS VINCULADOS AO ENSINO	0,00	0,00	0,00	0,00	0,00	0,00	0,00
39- DESPESAS CUSTEADAS COM A CONTRIBUIÇÃO SOCIAL DO SALÁRIO-EDUCAÇÃO	463.574,00	478.972,18	466.948,24	97,49	463.824,15	96,84	3.124,09
40- DESPESAS CUSTEADAS COM OPERAÇÕES DE CRÉDITO	0,00	0,00	0,00	0,00	0,00	0,00	0,00
41- DESPESAS CUSTEADAS COM OUTRAS RECEITAS PARA FINANCIAMENTO DO ENSINO	3.676.687,00	5.775.662,04	5.662.737,57	98,04	5.034.106,83	87,16	628.630,74
42- TOTAL DAS OUTRAS DESPESAS CUSTEADAS COM RECEITAS ADICIONAIS PARA FINANCIAMENTO DO ENSINO (38 + 39 + 40 + 41)	4.140.261,00	6.254.634,22	6.129.685,81	98,00	5.497.930,98	87,90	631.754,83
43- TOTAL GERAL DAS DESPESAS COM EDUCAÇÃO (28 + 42)	18.732.629,00	23.983.971,51	21.772.034,15	90,78	20.723.941,28	86,41	1.048.092,87
RESTOS A PAGAR INSCRITOS COM DISPONIBILIDADE FINANCEIRA DE RECURSOS DE IMPOSTOS VINCULADOS AO ENSINO					SALDO ATÉ O BIMESTRE	CANCELADO EM 2019(g)	
44- RESTOS A PAGAR DE DESPESAS COM MDE					534.093,50	0,00	
44.1- Executadas com Recursos de Impostos Vinculados ao Ensino					33.087,36	0,00	
44.2- Executadas com Recursos do FUNDEB					501.006,14	0,00	

Prefeitura Municipal de Souto Soares

<u>CONTROLE DA DISPONIBILIDADE FINANCEIRA</u>	FUNDEB	SALÁRIO EDUCAÇÃO
45- SALDO FINANCEIRO EM 31 DE DEZEMBRO DE 2018	572.630,64	496.416,08
46- (+) INGRESSO DE RECURSOS ATÉ O BIMESTRE	12.581.481,06	457.906,21
47- (-) PAGAMENTOS EFETUADOS ATÉ O BIMESTRE	12.555.658,99	486.472,16
47.1- Orçamento do Exercício	12.416.158,97	463.487,90
47.2- Restos a Pagar	139.500,02	22.984,26
48- (+) RECEITA DE APLICAÇÃO FINANCEIRA DOS RECURSOS ATÉ O BIMESTRE	361.379,34	589,85
49- (=) DISPONIBILIDADE FINANCEIRA ATÉ O BIMESTRE	959.832,05	468.439,98
50- (+) AJUSTES	0,00	0,00
50.1- Retenções	0,00	0,00
50.2- Conciliação Bancária	0,00	0,00
50.3- Valor a Recuperar	0,00	0,00
50.4- Outros valores Extra Orçamentário	0,00	0,00
51- (=) SALDO FINANCEIRO CONCILIADO	959.832,05	468.439,98

FONTE: Sistema: SIOPE, Unidade Responsável: FNDE/MEC, Data da Emissão:

¹Limites mínimos anuais a serem cumpridos no encerramento do exercício.

²Art. 21, § 2º, Lei 11.494/2007: "Até 5% dos recursos recebidos à conta dos Fundos, inclusive relativos à complementação da União recebidos nos termos do §1º do art. 6º desta Lei, poderão ser utilizados no 1º trimestre do exercício imediatamente subsequente, mediante abertura de crédito adicional."

³Caput do art. 212 da CF/1988.

⁴ Os valores referentes à parcela dos Restos a Pagar inscritos sem disponibilidade financeira vinculada à educação deverão ser informados somente no RREO do último bimestre do exercício.

⁵Limites mínimos anuais a serem cumpridos no encerramento do exercício, no âmbito de atuação prioritária, conforme LDB, art. 11, V.


⁶ Nos cinco primeiros bimestres do exercício o acompanhamento poderá ser feito com base na despesa empenhada ou na despesa liquidada. No último bimestre do exercício, o valor deverá corresponder ao total da despesa empenhada.

⁷Essa coluna poderá ser apresentada somente no último bimestre

Nota de esclarecimento: XXXXXXXXXXXXXXXXXXXXXXXXXXXXXXXXXXXX

© Ministério da Educação - Todos os direitos reservados

Prefeitura Municipal de Souto Soares

 <p>Sistema de Informações Contábeis e Fiscais do Setor Público Brasileiro TESOURO NACIONAL</p>	Relatório Resumido de Execução Orçamentária
	Prefeitura Municipal de Souto Soares - BA (Poder Executivo)
	Orçamentos Fiscal e da Seguridade Social
	CNPJ: 13922554000198
	Exercício: 2019
	Período de referência: 6º bimestre

RREO-Anexo 07 | Tabela 7.0 - Demonstrativo dos Restos à Pagar por Poder e Órgão - Municípios

Notas Explicativas	Valores
	31/12/2019
Notas Explicativas	-
Notas Explicativas	-

RREO-Anexo 09 | Tabela 9.0 - Demonstrativo das Receitas de Operações de Crédito e Despesas de Capital

Receitas	Receitas de Operações de Crédito		
	PREVISÃO ATUALIZADA (a)	RECEITAS REALIZADAS (b)	SALDO NÃO REALIZADO (c) = (a - b)
RECEITAS DE OPERAÇÕES DE CRÉDITO (I)	20.000,00	0,00	20.000,00

RREO-Anexo 09 | Tabela 9.0 - Demonstrativo das Receitas de Operações de Crédito e Despesas de Capital

Despesas	Despesas de Capital		
	DOTAÇÃO ATUALIZADA (d)	DESPESAS EMPENHADAS (e)	SALDO NÃO EXECUTADO (f) = (d - e)
Despesas	-	-	-
DESPESAS DE CAPITAL	9.002.203,28	7.193.418,14	1.808.785,14
Investimentos	8.048.860,08	6.240.074,94	1.808.785,14
Inversões Financeiras			
Amortização da Dívida	953.343,20	953.343,20	0,00
(-) Incentivos Fiscais a Contribuinte			
(-) Incentivos Fiscais a Contribuinte por Instituições Financeiras			
DESPESA DE CAPITAL LÍQUIDA (II)	9.002.203,28	7.193.418,14	1.808.785,14

RREO-Anexo 09 | Tabela 9.0 - Demonstrativo das Receitas de Operações de Crédito e Despesas de Capital

Resultado para Apuração da Regra de Ouro	Resultado para Apuração da Regra de Ouro		
	(d - a)	(e - b)	(f - c)
Resultado para Apuração da Regra de Ouro	-	-	-
RESULTADO PARA APURAÇÃO DA REGRA DE OURO (III) = (II - I)	8.982.203,28	7.193.418,14	1.788.785,14

RREO-Anexo 09 | Tabela 9.0 - Demonstrativo das Receitas de Operações de Crédito e Despesas de Capital

Notas Explicativas	Valores
	31/12/2019
Notas Explicativas	-
Notas Explicativas	-

Prefeitura Municipal de Souto Soares

: SIOPS - Demonstrativo da Lei de Responsabilidade Fiscal.

Page 1 of 2

Demonstrativo da Lei de Responsabilidade Fiscal

UF: Bahia	MUNICÍPIO: Souto Soares
RELATÓRIO RESUMIDO DA EXECUÇÃO ORÇAMENTÁRIA DEMONSTRATIVO DAS RECEITAS E DESPESAS COM AÇÕES E SERVIÇOS PÚBLICOS DE SAÚDE ORÇAMENTOS FISCAL E DA SEGURIDADE SOCIAL Exercício de 2019 Dados Homologados em 18/02/20 15:55:49	

RECEITAS PARA APURAÇÃO DA APLICAÇÃO EM AÇÕES E SERVIÇOS PÚBLICOS DE SAÚDE	PREVISÃO INICIAL	PREVISÃO ATUALIZADA (a)	RECEITAS REALIZADAS	
			Até o Bimestre (b)	% (b / a) x 100
RECEITA DE IMPOSTOS LÍQUIDA (I)	1.729.990,00	1.729.990,00	1.773.491,25	102,51
Imposto Predial e Territorial Urbano - IPTU	11.947,00	11.947,00	21.841,62	182,82
Imposto sobre Transmissão de Bens Intervivos - ITBI	1.043,00	1.043,00	0,00	0,00
Imposto sobre Serviços de Qualquer Natureza - ISS	275.993,00	275.993,00	415.388,95	150,51
Imposto de Renda Retido na Fonte - IRRF	1.417.299,00	1.417.299,00	1.322.668,40	93,32
Imposto Territorial Rural - ITR	0,00	0,00	0,00	0,00
Multas, Juros de Mora e Outros Encargos dos Impostos	1.000,00	1.000,00	648,87	64,89
Dívida Ativa dos Impostos	15.668,00	15.668,00	12.686,46	80,97
Multas, Juros de Mora e Outros Encargos da Dívida Ativa	7.040,00	7.040,00	256,95	3,65
RECEITAS DE TRANSFERÊNCIAS CONSTITUCIONAIS E LEGAIS (II)	21.162.446,60	21.162.446,60	23.424.955,20	110,69
Cota-Parte FPM	18.197.096,00	18.197.096,00	19.906.597,83	109,39
Cota-Parte ITR	702,00	702,00	5.899,61	840,40
Cota-Parte IPVA	165.992,00	165.992,00	226.516,57	136,46
Cota-Parte ICMS	2.763.341,00	2.763.341,00	3.260.402,99	117,99
Cota-Parte IPI-Exportação	25.604,00	25.604,00	25.538,20	99,74
Compensações Financeiras Provenientes de Impostos e Transferências Constitucionais	9.711,60	9.711,60	0,00	0,00
Desoneração ICMS (LC 87/96)	9.711,60	9.711,60	0,00	0,00
Outras				
TOTAL DAS RECEITAS PARA APURAÇÃO DA APLICAÇÃO EM AÇÕES E SERVIÇOS PÚBLICOS DE SAÚDE (III) = I + II	22.892.436,60	22.892.436,60	25.198.446,45	110,07

RECEITAS ADICIONAIS PARA FINANCIAMENTO DA SAÚDE	PREVISÃO INICIAL	PREVISÃO ATUALIZADA (c)	RECEITAS REALIZADAS	
			Até o Bimestre (d)	% (d / c) x 100
TRANSFERÊNCIA DE RECURSOS DO SISTEMA ÚNICO DE SAÚDE-SUS	6.104.006,50	6.104.006,50	4.622.873,85	75,74
Provenientes da União	4.634.025,00	4.634.025,00	3.784.264,64	81,66
Provenientes dos Estados	822.944,00	822.944,00	825.268,31	100,28
Provenientes de Outros Municípios	0,00	0,00	0,00	0,00
Outras Receitas do SUS	647.037,50	647.037,50	13.340,90	2,06
TRANSFERÊNCIAS VOLUNTÁRIAS				
RECEITA DE OPERAÇÕES DE CRÉDITO VINCULADAS À SAÚDE	10.000,00	10.000,00	0,00	0,00
OUTRAS RECEITAS PARA FINANCIAMENTO DA SAÚDE	0,00	0,00	0,00	0,00
TOTAL RECEITAS ADICIONAIS PARA FINANCIAMENTO DA SAÚDE	6.104.006,50	6.104.006,50	4.622.873,85	75,74

DESPESAS COM SAÚDE (Por Grupo de Natureza de Despesa)	DOTAÇÃO INICIAL	DOTAÇÃO ATUALIZADA (e)	DESPESAS EXECUTADAS		
			Liquidadas Até o Bimestre (f)	Inscritas em Restos a Pagar não Processados (g)	% ((f+g)/e)
DESPESAS CORRENTES	8.961.725,01	10.350.655,39	9.785.351,87	259.631,20	97,05
Pessoal e Encargos Sociais	5.568.010,16	6.290.014,01	6.165.022,32	85.131,69	99,37
Juros e Encargos da Dívida	1.000,00	0,00	0,00	0,00	0,00
Outras Despesas Correntes	3.392.714,85	4.060.641,38	3.620.329,55	174.499,51	93,45
DESPESAS DE CAPITAL	649.905,38	644.062,01	437.480,01	36.168,00	73,54
Investimentos	649.905,38	644.062,01	437.480,01	36.168,00	73,54
Inversões Financeiras	0,00	0,00	0,00	0,00	0,00
Amortização da Dívida	0,00	0,00	0,00	0,00	0,00
TOTAL DAS DESPESAS COM SAÚDE (IV)	9.611.630,39	10.994.717,40	10.518.631,08	10.518.631,08	95,67

DESPESAS COM SAÚDE NÃO COMPUTADAS PARA FINS DE APURAÇÃO DO PERCENTUAL MÍNIMO	DOTAÇÃO INICIAL	DOTAÇÃO ATUALIZADA	Liquidadas Até o Bimestre (h)	Inscritas em Restos a Pagar não Processados (i)	% ((h+i) / (f+g))
DESPESA COM ASSISTÊNCIA À SAÚDE QUE NÃO ATENDE AO PRINCÍPIO DE ACESSO UNIVERSAL	N/A	0,00	0,00	0,00	0,00
DESPESAS CUSTEADAS COM OUTROS RECURSOS	N/A	5.734.255,19	5.135.927,97	132.841,30	50,09
Recursos de Transferências Sistema Único de Saúde - SUS	N/A	5.618.255,19	5.135.927,97	132.841,30	50,09
Recursos de Operações de Crédito	N/A	5.000,00	0,00	0,00	0,00
Outros Recursos	N/A	111.000,00	0,00	0,00	0,00
OUTRAS AÇÕES E SERVIÇOS NÃO COMPUTADOS	N/A	0,00	0,00	0,00	0,00
RESTOS A PAGAR NÃO PROCESSADOS INSCRITOS INDEVIDAMENTE NO EXERCÍCIO SEM DISPONIBILIDADE FINANCEIRA*	N/A	N/A	N/A	162.957,90	
DESPESAS CUSTEADAS COM DISPONIBILIDADE DE CAIXA VINCULADA AOS RESTOS A PAGAR CANCELADOS*	N/A	N/A	0,00	0,00	0,00
DESPESAS CUSTEADAS COM RECURSOS VINCULADOS À PARCELA DO PERCENTUAL MÍNIMO QUE NÃO FOI APLICADA EM AÇÕES E SERVIÇOS DE SAÚDE EM EXERCÍCIOS ANTERIORES*	N/A	N/A	0,00	0,00	0,00

http://siops.datasus.gov.br/re_l_LRF.php

08/07/2020

Rua Eutacio Vieira Viana | 0 | Centro | Souto Soares-Ba

Prefeitura Municipal de Souto Soares

. : SIOPS - Demonstrativo da Lei de Responsabilidade Fiscal.

Page 2 of 2

TOTAL DAS DESPESAS COM SAÚDE NÃO COMPUTADAS (V)	N/A	5.431.727,17	51,64
---	-----	--------------	-------

TOTAL DAS DESPESAS COM AÇÕES E SERVIÇOS PÚBLICOS DE SAÚDE (VI) = [(IV (f+g)-V(h+i))]	N/A	5.086.903,91	
--	-----	--------------	--

PERCENTUAL DE APLICAÇÃO EM AÇÕES E SERVIÇOS PÚBLICOS DE SAÚDE SOBRE A RECEITA DE IMPOSTOS LÍQUIDA E TRANSFERÊNCIAS CONSTITUCIONAIS E LEGAIS (VII%) = [VI(h+i) / IIIb x 100] - LIMITE CONSTITUCIONAL 15%4		20,18	
--	--	-------	--

VALOR REFERENTE A DIFERENÇA ENTRE O VALOR EXECUTADO E O LIMITE MÍNIMO CONSTITUCIONAL [VI(h+i)-(15*IIIb)/100]		1.307.136,95	
--	--	--------------	--


EXECUÇÃO DE RESTOS A PAGAR NÃO PROCESSADOS INSCRITOS COM DISPONIBILIDADE DE CAIXA	INSCRITOS	CANCELADOS/PRESCRITOS	PAGOS	A PAGAR	PARCELA CONSIDERADA NO LIMITE
Inscritos em 2019	0,00	N/A	N/A	N/A	0,00
Inscritos em 2018	0,00	0,00	0,00	0,00	0,00
Inscritos em 2017	0,00	0,00	0,00	0,00	0,00
Inscritos em 2016	0,00	0,00	0,00	0,00	0,00
Inscritos em 2015	0,00	0,00	0,00	0,00	0,00
Inscritos em exercícios anteriores	0,00	0,00	0,00	0,00	0,00
Total	0,00	0,00	0,00	0,00	0,00

CONTROLE DOS RESTOS A PAGAR CANCELADOS OU PRESCRITOS PARA FINS DE APLICAÇÃO DA DISPONIBILIDADE DE CAIXA CONFORME ARTIGO 24, § 1º e 2º	RESTOS A PAGAR CANCELADOS OU PRESCRITOS		
	Saldo Inicial	Despesas custeadas no exercício de referência (j)	Saldo Final (Não Aplicado)
Restos a Pagar Cancelados ou Prescritos em 2019	0,00	0,00	0,00
Restos a Pagar Cancelados ou Prescritos em 2018	0,00	0,00	0,00
Restos a Pagar Cancelados ou Prescritos em 2017	0,00	0,00	0,00
Restos a Pagar Cancelados ou Prescritos em 2016	0,00	0,00	0,00
Restos a Pagar Cancelados ou Prescritos em exercícios anteriores	0,00	0,00	0,00
Total (VIII)	0,00	0,00	0,00

CONTROLE DE VALOR REFERENTE AO PERCENTUAL MÍNIMO NÃO CUMPRIDO EM EXERCÍCIOS ANTERIORES PARA FINS DE APLICAÇÃO DOS RECURSOS VINCULADOS CONFORME ARTIGOS 25 e 26	LIMITE NÃO CUMPRIDO		
	Saldo Inicial	Despesas custeadas no exercício de referência (k)	Saldo Final (Não Aplicado)
Diferença de limite não cumprido em 2018	0,00	0,00	0,00
Diferença de limite não cumprido em 2017	0,00	0,00	0,00
Diferença de limite não cumprido em 2016	0,00	0,00	0,00
Diferença de limite não cumprido em 2015	0,00	0,00	0,00
Diferença de limite não cumprido em exercícios anteriores	0,00	0,00	0,00
Total (IX)	0,00	0,00	0,00

DESPESAS COM SAÚDE (Por Subfunção)	DOTAÇÃO INICIAL	DOTAÇÃO ATUALIZADA	DESPESAS EMPENHADAS		
			Liquidadas Até o Bimestre (l)	Inscritas em Restos a Pagar não Processados (m)	% [(l+m) / total(l+m)] x100
Atenção Básica	6.619.887,09	7.371.487,64	6.982.388,69	139.521,76	67,71
Assistência Hospitalar e Ambulatorial	2.440.248,16	3.345.158,31	3.164.504,37	92.040,81	30,96
Suporte Profilático e Terapêutico	0,00	0,00	0,00	0,00	0,00
Vigilância Sanitária	19.019,00	63.069,45	21.467,45	7.208,00	0,27
Vigilância Epidemiológica	220.602,00	208.852,00	54.471,37	57.028,63	1,06
Alimentação e Nutrição	0,00	0,00	0,00	0,00	0,00
Outras Subfunções	326.874,14	21.150,00	0,00	0,00	0,00
Total	9.626.630,39	11.009.717,40		10.518.631,08	100,00

Prefeitura Municipal de Souto Soares

 <p>Sistema de Informações Contábeis e Fiscais do Setor Público Brasileiro TESOURO NACIONAL</p>	Relatório Resumido de Execução Orçamentária
	Prefeitura Municipal de Souto Soares - BA (Poder Executivo)
	Orçamentos Fiscal e da Seguridade Social
	CNPJ: 1392254000198
	Exercício: 2019
	Período de referência: 6º bimestre

RREO-Anexo 13 | Tabela 13.0 - Demonstrativo das Parcerias Público-Privadas

Notas Explicativas	Valores
	31/12/2019
Notas Explicativas	-
Notas Explicativas	-

RREO-Anexo 14 | Tabela 14.0 - Demonstrativo Simplificado do Relatório Resumido da Execução Orçamentária - Estados, DF e Municípios

Balanco Orçamentário	Valores
	Até o Bimestre
Balanco Orçamentário	-
RECEITAS	
Previsão Inicial	49,213,722,00
Previsão Atualizada	49,213,722,00
Receitas Realizadas	46,447,083,92
Déficit Orçamentário	3,762,328,27
Saltos de Exercícios Anteriores (Utilizados para Créditos Adicionais)	
DESPESAS	
Dotação Inicial	49,213,722,00
Créditos Adicionais	
Dotação Atualizada	53,134,937,58
Despesas Empenhadas	50,209,412,19
Despesas Liquidadas	48,569,774,34
Despesas Pagas	48,420,970,42
Superávit Orçamentário	

RREO-Anexo 14 | Tabela 14.0 - Demonstrativo Simplificado do Relatório Resumido da Execução Orçamentária - Estados, DF e Municípios

Despesas por Função/Subfunção	Valores
	Até o Bimestre
Despesas por Função/Subfunção	-
Despesas Empenhadas	50,209,412,19
Despesas Liquidadas	48,569,774,34

RREO-Anexo 14 | Tabela 14.0 - Demonstrativo Simplificado do Relatório Resumido da Execução Orçamentária - Estados, DF e Municípios

Receita Corrente Líquida - RCL	Valores
	Até o Bimestre
Receita Corrente Líquida - RCL	-
Receita Corrente Líquida	44,366,276,25

RREO-Anexo 14 | Tabela 14.0 - Demonstrativo Simplificado do Relatório Resumido da Execução Orçamentária - Estados, DF e Municípios

Receitas e Despesas do Regime Próprio de Previdência dos Servidores	Valores
	Até o Bimestre
Receitas e Despesas do Regime Próprio de Previdência dos Servidores	-
Regime Próprio de Previdência dos Servidores - PLANO PREVIDENCIÁRIO	
Receitas Previdenciárias Realizadas	
Despesas Previdenciárias Liquidadas	
Resultado Previdenciário	0,00
Regime Próprio de Previdência dos Servidores - PLANO FINANCEIRO	
Receitas Previdenciárias Realizadas	
Despesas Previdenciárias Liquidadas	
Resultado Previdenciário	0,00


RREO-Anexo 14 | Tabela 14.0 - Demonstrativo Simplificado do Relatório Resumido da Execução Orçamentária - Estados, DF e Municípios

Resultados Primário e Nominal	Verificação das Metas dos Resultados Nominal e Primário		
	Meta Fixada no Anexo de Metas Fiscais da LDO (a)	Resultado Apurado até o Bimestre (b)	% em Relação à Meta (b/a)
Resultados Primário e Nominal	-	-	-
Resultado Primário - Acima da Linha	229,148,99	-3,989,346,97	-1,740,94
Resultado Nominal - Acima da Linha	-506,261,87	-2,346,986,44	463,59

RREO-Anexo 14 | Tabela 14.0 - Demonstrativo Simplificado do Relatório Resumido da Execução Orçamentária - Estados, DF e Municípios

Restos a Pagar por Poder e Ministério Público	Estágios dos Restos a Pagar			
	Inscrição	Cancelamento Até o Bimestre	Pagamento Até o Bimestre	Saldo a Pagar
Restos a Pagar por Poder e Ministério Público	-	-	-	-
RESTOS A PAGAR PROCESSADOS	1,006,906,01	0,00	825,870,65	181,035,36
Poder Executivo	1,006,906,01		825,870,65	181,035,36
Poder Legislativo				
Poder Judiciário				

Prefeitura Municipal de Souto Soares

 <p>Sistema de Informações Contábeis e Fiscais do Setor Público Brasileiro TESOURO NACIONAL</p>	Relatório Resumido de Execução Orçamentária
	Prefeitura Municipal de Souto Soares - BA (Poder Executivo)
	Orçamentos Fiscal e da Seguridade Social
	CNPJ: 1392254000198
	Exercício: 2019
Período de referência: 6º bimestre	

Restos a Pagar por Poder e Ministério Público	Estágios dos Restos a Pagar			
	Inscrição	Cancelamento Até o Bimestre	Pagamento Até o Bimestre	Saldo a Pagar
Ministério Público				
Defensoria Pública				
RESTOS A PAGAR NÃO PROCESSADOS	590.438,04	0,00	500.561,69	89.876,35
Poder Executivo	590.438,04		500.561,69	89.876,35
Poder Legislativo				
Poder Judiciário				
Ministério Público				
Defensoria Pública				
TOTAL	1.597.344,05	0,00	1.326.432,34	270.911,71

RREO-Anexo 14 | Tabela 14.0 - Demonstrativo Simplificado do Relatório Resumido da Execução Orçamentária - Estados, DF e Municípios

Despesas com Manutenção e Desenvolvimento do Ensino	Apuração das Despesas com Ensino		
	Valor Apurado Até o Bimestre	Limites Constitucionais Anuais	
		% Mínimo a Aplicar no Exercício	% Aplicado Até o Bimestre
Despesas com Manutenção e Desenvolvimento do Ensino	-	-	-
Mínimo Anual de <18% / 25%> das Receitas de Impostos na Manutenção e Desenvolvimento do Ensino			
Mínimo Anual de 60% do FUNDEB na Remuneração do Magistério com Ensino Fundamental e Médio			
Mínimo Anual de 60% do FUNDEB na Remuneração do Magistério com Educação Infantil e Ensino Fundamental			
Complementação da União ao FUNDEB			

RREO-Anexo 14 | Tabela 14.0 - Demonstrativo Simplificado do Relatório Resumido da Execução Orçamentária - Estados, DF e Municípios

Receitas de Operações de Crédito e Despesas de Capital	Apuração das Receitas de Operações de Crédito e Despesas de Capital	
	Valor Apurado no Exercício	Saldo Não Realizado
Receitas de Operações de Crédito e Despesas de Capital	-	-
Receitas de Operações de Crédito	0,00	20.000,00
Despesa de Capital Líquida	7.193.418,14	1.808.785,14

RREO-Anexo 14 | Tabela 14.0 - Demonstrativo Simplificado do Relatório Resumido da Execução Orçamentária - Estados, DF e Municípios

Projeção Atuarial dos Regimes de Previdência	Exercício de Apuração			
	Exercício	10º Exercício	20º Exercício	35º Exercício
Projeção Atuarial dos Regimes de Previdência	-	-	-	-
Plano Previdenciário				
Receitas Previdenciárias				
Despesas Previdenciárias				
Resultado Previdenciário	0,00	0,00	0,00	0,00
Plano Financeiro				
Receitas Previdenciárias				
Despesas Previdenciárias				
Resultado Previdenciário	0,00	0,00	0,00	0,00

RREO-Anexo 14 | Tabela 14.0 - Demonstrativo Simplificado do Relatório Resumido da Execução Orçamentária - Estados, DF e Municípios

Receita da Alienação de Ativos e Aplicação dos Recursos	Apuração da Receita da Alienação de Ativos e Aplicação dos Recursos	
	Valor Apurado no Exercício	Saldo a Realizar
Receita da Alienação de Ativos e Aplicação dos Recursos	-	-
Receita de Capital Resultante da Alienação de Ativos		
Aplicação dos Recursos da Alienação de Ativos		

RREO-Anexo 14 | Tabela 14.0 - Demonstrativo Simplificado do Relatório Resumido da Execução Orçamentária - Estados, DF e Municípios

Despesas com Ações e Serviços Públicos de Saúde	Apuração das Despesas com Saúde		
	Valor Apurado Até o Bimestre	Limites Constitucionais Anuais	
		% Mínimo a Aplicar no Exercício	% Aplicado Até o Bimestre
Despesas com Ações e Serviços Públicos de Saúde	-	-	-
Despesas com Ações e Serviços Públicos de Saúde Executadas com Recursos de Impostos			

RREO-Anexo 14 | Tabela 14.0 - Demonstrativo Simplificado do Relatório Resumido da Execução Orçamentária - Estados, DF e Municípios

Despesas de Caráter Continuado Derivadas de PPP	Valor Realizado no Período	
	Valor Apurado no Exercício Corrente	-
Despesas de Caráter Continuado Derivadas de PPP	-	-
Total das Despesas/RCL (%)		

RREO-Anexo 14 | Tabela 14.0 - Demonstrativo Simplificado do Relatório Resumido da Execução Orçamentária - Estados, DF e Municípios