


Prefeitura Municipal de Souto Soares


Relatório Resumido da Execução

 <p>Sistema de Informações Contábeis e Fiscais do Setor Público Brasileiro TESOURO NACIONAL</p>	Relatório Resumido de Execução Orçamentária
	Prefeitura Municipal de Souto Soares - BA (Poder Executivo)
	Orçamentos Fiscal e da Seguridade Social
	CNPJ: 13922554000198
	Exercício: 2018
Período de referência: 2º bimestre	

RRRO-Anexo 01 | Tabela 1.0 - Balanço Orçamentário

Receitas Orçamentárias	Estágios de Receita Orçamentária							SALDO (a-c)
	PREVISÃO INICIAL	PREVISÃO ATUALIZADA (a)	RECEITAS REALIZADAS					
			No Bimestre (b)	% (b/a)	Até o Bimestre (c)	% (c/a)		
Receitas Orçamentárias	-	-	-	-	-	-	-	-
RECEITAS (EXCETO INTRA-ORÇAMENTÁRIAS) (i)	50.429.083,00	50.429.083,00	5.707.503,44	11,32	12.072.710,47	23,94	38.356.372,53	
RECEITAS CORRENTES	48.883.083,20	48.883.083,20	5.707.503,44	11,68	12.064.424,12	24,68	36.818.659,08	
IMPOSTOS, TAXAS E CONTRIBUIÇÕES DE MELHORIA	1.607.060,20	1.607.060,20	406.049,23	25,27	640.052,32	39,83	967.007,88	
Impostos	1.552.000,20	1.552.000,20	406.004,73	26,16	633.213,12	40,80	918.787,08	
Taxas	49.880,00	49.880,00	44,50	0,09	6.839,20	13,71	43.040,80	
Contribuição de Melhoria	5.180,00	5.180,00	0,00	0,00	-	0,00	5.180,00	
CONTRIBUIÇÕES	10.000,00	10.000,00	0,00	0,00	0,00	0,00	10.000,00	
Contribuições Sociais	0,00	0,00	0,00	0,00	0,00	0,00	0,00	
Contribuições Econômicas	0,00	0,00	0,00	0,00	0,00	0,00	0,00	
Contribuições para Entidades Privadas de Serviço Social e de Formação Profissional	0,00	0,00	0,00	0,00	0,00	0,00	0,00	
Contribuição para o Custeio do Serviço de Iluminação Pública	10.000,00	10.000,00	0,00	0,00	0,00	0,00	10.000,00	
RECEITA PATRIMONIAL	198.685,00	198.685,00	10.545,52	5,31	21.574,43	10,86	177.110,57	
Exploração do Patrimônio Imobiliário do Estado	2.000,00	2.000,00	0,00	0,00	0,00	0,00	2.000,00	
Valores Mobiliários	196.685,00	196.685,00	10.545,52	5,36	21.574,43	10,97	175.110,57	
Delegação de Serviços Públicos Mediante Concessão, Permissão, Autorização ou Licença	0,00	0,00	0,00	0,00	0,00	0,00	0,00	
Exploração de Recursos Naturais	0,00	0,00	0,00	0,00	0,00	0,00	0,00	
Exploração do Patrimônio Intangível	0,00	0,00	0,00	0,00	0,00	0,00	0,00	
Cessão de Direitos	0,00	0,00	0,00	0,00	0,00	0,00	0,00	
Demais Receitas Patrimoniais	0,00	0,00	0,00	0,00	0,00	0,00	0,00	
RECEITA AGROPECUÁRIA	0,00	0,00	0,00	0,00	0,00	0,00	0,00	
RECEITA INDUSTRIAL	0,00	0,00	0,00	0,00	0,00	0,00	0,00	
RECEITA DE SERVIÇOS	1.268.585,00	1.268.585,00	130.807,54	10,31	228.473,78	18,01	1.040.111,22	
Serviços Administrativos e Comerciais Gerais	1.000,00	1.000,00	0,00	0,00	0,00	0,00	1.000,00	
Serviços e Atividades Referentes à Navegação e ao Transporte	0,00	0,00	0,00	0,00	0,00	0,00	0,00	
Serviços e Atividades Referentes à Saúde	0,00	0,00	0,00	0,00	0,00	0,00	0,00	
Serviços e Atividades Financeiras	0,00	0,00	0,00	0,00	0,00	0,00	0,00	
Outros Serviços	1.267.585,00	1.267.585,00	130.807,54	10,32	228.473,78	18,02	1.039.111,22	
TRANSFERÊNCIAS CORRENTES	45.737.983,00	45.737.983,00	5.156.478,26	11,27	11.167.824,54	24,42	34.570.158,46	
Transferências da União e de suas Entidades	22.753.068,00	22.753.068,00	3.157.013,82	13,88	6.486.284,87	28,51	16.266.783,13	
Transferências dos Estados e do Distrito Federal e de suas Entidades	5.530.440,00	5.530.440,00	390.261,51	7,06	760.850,17	13,76	4.769.588,83	
Transferências dos Municípios e de suas Entidades	0,00	0,00	0,00	0,00	0,00	0,00	0,00	
Transferências de Instituições Privadas	0,00	0,00	0,00	0,00	0,00	0,00	0,00	
Transferências de Outras Instituições Públicas	17.454.475,00	17.454.475,00	1.609.202,93	9,22	3.920.689,50	22,46	13.533.785,50	
Transferências do Exterior	0,00	0,00	0,00	0,00	0,00	0,00	0,00	
Transferências de Pessoas Físicas	0,00	0,00	0,00	0,00	0,00	0,00	0,00	
Transferências Provenientes de Depósitos Não Identificados	0,00	0,00	0,00	0,00	0,00	0,00	0,00	
OUTRAS RECEITAS CORRENTES	60.770,00	60.770,00	3.622,89	5,96	6.499,05	10,69	54.270,95	
Multas Administrativas, Contratuais e Judiciais	20.000,00	20.000,00	0,00	0,00	2.870,66	14,35	17.129,34	
Indenizações, Restituições e Ressarcimentos	14.135,00	14.135,00	3.622,89	25,63	3.622,89	25,63	10.512,11	
Bens, Direitos e Valores Incorporados ao Patrimônio Público	0,00	0,00	0,00	0,00	0,00	0,00	0,00	
Demais Receitas Correntes	26.635,00	26.635,00	0,00	0,00	5,50	0,02	26.629,50	


Prefeitura Municipal de Souto Soares

 <p>Sistema de Informações Contábeis e Fiscais do Setor Público Brasileiro TESOURO NACIONAL</p>	Relatório Resumido de Execução Orçamentária
	Prefeitura Municipal de Souto Soares - BA (Poder Executivo)
	Orçamentos Fiscal e da Seguridade Social
	CNPJ: 13922554000198
	Exercício: 2018
Período de referência: 2º bimestre	

Receitas Orçamentárias	Estágios da Receita Orçamentária							SALDO (a-c)
	PREVISÃO INICIAL	PREVISÃO ATUALIZADA (a)	RECEITAS REALIZADAS					
			No Bimestre (b)	% (b/a)	Até o Bimestre (c)	% (c/a)		
RECEITAS DE CAPITAL	1.545.999,80	1.545.999,80	0,00	0,00	8.286,35	0,54	1.537.713,45	
OPERAÇÕES DE CRÉDITO	30.000,00	30.000,00	0,00	0,00	0,00	0,00	30.000,00	
Operações de Crédito - Mercado Interno	30.000,00	30.000,00	0,00	0,00	0,00	0,00	30.000,00	
Operações de Crédito - Mercado Externo		0,00					0,00	
ALIENAÇÃO DE BENS	22.000,00	22.000,00	0,00	0,00	0,00	0,00	22.000,00	
Alienação de Bens Móveis	11.000,00	11.000,00	0,00	0,00	0,00	0,00	11.000,00	
Alienação de Bens Imóveis	11.000,00	11.000,00	0,00	0,00	0,00	0,00	11.000,00	
Alienação de Bens Intangíveis		0,00					0,00	
AMORTIZAÇÕES DE EMPRÉSTIMOS		0,00					0,00	
TRANSFERÊNCIAS DE CAPITAL	1.493.999,80	1.493.999,80	0,00	0,00	8.286,35	0,55	1.485.713,45	
Transferências da União e de suas Entidades	1.250.000,00	1.250.000,00	0,00	0,00	8.286,35	0,66	1.241.713,65	
Transferências dos Estados e do Distrito Federal e de suas Entidades	243.999,80	243.999,80	0,00	0,00	0,00	0,00	243.999,80	
Transferências dos Municípios e de suas Entidades							0,00	
Transferências de Instituições Privadas							0,00	
Transferências de Outras Instituições Públicas							0,00	
Transferências do Exterior							0,00	
Transferências de Pessoas Físicas							0,00	
Transferências Provenientes de Depósitos Não Identificados							0,00	
OUTRAS RECEITAS DE CAPITAL	0,00	0,00	0,00		0,00		0,00	
Integração do Capital Social							0,00	
Remuneração das Disponibilidades do Tesouro							0,00	
Resgate de Títulos do Tesouro							0,00	
Demais Receitas de Capital							0,00	
RECEITAS (INTRA-ORÇAMENTÁRIAS) (II)							0,00	
SUBTOTAL DAS RECEITAS (III) = (I + II)	50.429.083,00	50.429.083,00	5.707.503,44	11,32	12.072.710,47	23,94	38.356.372,53	
OPERAÇÕES DE CRÉDITO/REFINANCIAMENTO (IV)	0,00	0,00	0,00		0,00		0,00	
Operações de Crédito - Mercado Interno	0,00	0,00	0,00		0,00		0,00	
Mobiliária							0,00	
Contratual							0,00	
Operações de Crédito - Mercado Externo	0,00	0,00	0,00		0,00		0,00	
Mobiliária							0,00	
Contratual							0,00	
SUBTOTAL COM REFINANCIAMENTO (V) = (III + IV)	50.429.083,00	50.429.083,00	5.707.503,44	11,32	12.072.710,47	23,94	38.356.372,53	
DÉFICIT (VI)							0,00	
TOTAL (VII) = (V + VI)	50.429.083,00	50.429.083,00	5.707.503,44	11,32	12.072.710,47	23,94	38.356.372,53	
SALDOS DE EXERCÍCIOS ANTERIORES	0,00	0,00			0,00			
Recursos Arrecadados em Exercícios Anteriores - RPPS								
Superávit Financeiro Utilizado para Créditos Adicionais								
Reabertura de Créditos Adicionais								

RREO-Anexo 01 | Tabela 1.0 - Balanço Orçamentário

Prefeitura Municipal de Souto Soares


 <p>Sistema de Informações Contábeis e Fiscais do Setor Público Brasileiro TESOURO NACIONAL</p>	Relatório Resumido de Execução Orçamentária
	Prefeitura Municipal de Souto Soares - BA (Poder Executivo)
	Orçamentos Fiscal e da Seguridade Social
	CNPJ: 13922554000198
	Exercício: 2018
Período de referência: 2º bimestre	

Despesas Orçamentárias	Estágios da Despesa Orçamentária									
	DOTAÇÃO INICIAL (g)	DOTAÇÃO ATUALIZADA (e)	DESPESAS EMPENHADAS NO BIMESTRE	DESPESAS EMPENHADAS ATÉ O BIMESTRE (f)	SALDO (g) = (e-f)	DESPESAS LIQUIDADAS NO BIMESTRE	DESPESAS LIQUIDADAS ATÉ O BIMESTRE (h)	SALDO (i) = (e-h)	DESPESAS PAGAS ATÉ O BIMESTRE (j)	INSCRITAS EM RESTOS A PAGAR NÃO PROCESSADOS (k)
Despesas Orçamentárias	-	-	-	-	-	-	-	-	-	-
DESPESAS EXCETO INTRA-ORÇAMENTÁRIAS (VIII)	50.429.083,00	50.429.083,00	3.866.497,65	28.636.107,96	21.792.975,04	6.541.346,90	11.940.264,55	38.488.818,45	11.423.899,65	0,00
DESPESAS CORRENTES	46.625.560,37	46.903.860,37	3.641.522,65	27.673.567,45	19.230.292,92	6.045.987,53	11.247.108,51	35.656.751,86	10.854.968,08	0,00
PESSOAL E ENCARGOS SOCIAIS	24.716.082,50	25.284.359,72	1.359.489,36	21.051.248,59	4.213.111,13	4.317.262,29	8.337.497,22	16.926.862,50	8.333.471,47	0,00
JURIS E ENCARGOS DA DIVIDA	8.000,00	8.000,00	0,00	0,00	8.000,00	0,00	0,00	8.000,00	0,00	0,00
OUTRAS DESPESAS CORRENTES	21.901.477,87	21.611.500,65	2.282.033,29	6.622.318,86	15.009.181,79	1.728.725,24	2.909.611,29	18.721.899,36	2.521.496,61	0,00
DESPESAS DE CAPITAL	3.315.201,80	3.036.901,80	224.975,00	962.540,51	2.074.361,29	495.359,37	693.156,04	2.343.745,76	568.931,57	0,00
INVESTIMENTOS	2.915.201,80	2.706.901,80	224.975,00	662.540,51	2.044.361,29	417.045,51	527.003,14	2.179.898,66	402.778,67	0,00
INVERSÕES FINANCEIRAS	-	-	-	-	0,00	-	-	0,00	-	-
AMORTIZAÇÃO DA DIVIDA	400.000,00	330.000,00	-	300.000,00	0,00	78.313,86	166.152,90	163.847,10	166.152,90	0,00
RESERVA DE CONTINGÊNCIA	488.320,83	488.320,83	-	-	488.320,83	-	-	488.320,83	-	-
DESPESAS (INTRA-ORÇAMENTÁRIAS) (IX)	-	-	-	-	0,00	-	-	0,00	-	-
SUBTOTAL DAS DESPESAS (X) = (VIII + IX)	50.429.083,00	50.429.083,00	3.866.497,65	28.636.107,96	21.792.975,04	6.541.346,90	11.940.264,55	38.488.818,45	11.423.899,65	0,00
AMORTIZAÇÃO DA DIVIDA (REFINANCIAMENTO) (XI)	0,00	0,00	0,00	0,00	0,00	0,00	0,00	0,00	0,00	0,00
Amortização da Divida Interna	0,00	0,00	0,00	0,00	0,00	0,00	0,00	0,00	0,00	0,00
Divida Mobiliária	-	-	-	-	0,00	-	-	0,00	-	-
Outras Dividas	-	-	-	-	0,00	-	-	0,00	-	-
Amortização da Divida Externa	0,00	0,00	0,00	0,00	0,00	0,00	0,00	0,00	0,00	0,00
Divida Mobiliária	-	-	-	-	0,00	-	-	0,00	-	-
Outras Dividas	-	-	-	-	0,00	-	-	0,00	-	-
SUBTOTAL COM REFINANCIAMENTO (XII) = (X + XI)	50.429.083,00	50.429.083,00	3.866.497,65	28.636.107,96	21.792.975,04	6.541.346,90	11.940.264,55	38.488.818,45	11.423.899,65	0,00
SUPERÁVIT (XIII)	-	-	-	-	-	-	-	-	-	-
TOTAL (XIV) = (XII + XIII)	50.429.083,00	50.429.083,00	3.866.497,65	28.636.107,96	21.792.975,04	6.541.346,90	11.940.264,55	38.488.818,45	11.423.899,65	0,00
RESERVA DO RPPS	-	-	-	-	-	-	-	-	-	-

RREO-Anexo 01 | Tabela 1.0 - Balanço Orçamentário


Receitas Intra Orçamentárias	PREVISÃO INICIAL	PREVISÃO ATUALIZADA (a)	Estágios da Receita Intra-Orçamentária				SALDO (e-c)
			No Bimestre (b)	% (b/a)	Até o Bimestre (c)	% (c/a)	
Receitas Intra Orçamentárias	-	-	-	-	-	-	
RECEITAS (INTRA-ORÇAMENTÁRIAS) (II)	0,00	0,00	0,00	0,00	0,00	0,00	
RECEITAS CORRENTES	0,00	0,00	0,00	0,00	0,00	0,00	
IMPOSTOS, TAXAS E CONTRIBUIÇÕES DE MELHORIA	0,00	0,00	0,00	0,00	0,00	0,00	
Impostos	-	-	-	-	-	-	
Taxas	-	-	-	-	-	-	
Contribuição de Melhoria	-	-	-	-	-	-	
CONTRIBUIÇÕES	0,00	0,00	0,00	0,00	0,00	0,00	
Contribuições Sociais	-	-	-	-	-	-	
Contribuições Econômicas	-	-	-	-	-	-	
Contribuições para Entidades Privadas de Serviço Social e de Formação Profissional	-	-	-	-	-	-	
Contribuição para o Custeio do Serviço de Iluminação Pública	-	-	-	-	-	-	
RECEITA PATRIMONIAL	0,00	0,00	0,00	0,00	0,00	0,00	
Exploração do Patrimônio Imobiliário do Estado	-	-	-	-	-	-	
Valores Mobiliários	-	-	-	-	-	-	
Delegação de Serviços Públicos Mediante Concessão, Permissão, Autorização	-	-	-	-	-	-	

Prefeitura Municipal de Souto Soares

 <p>Sistema de Informações Contábeis e Fiscais do Setor Público Brasileiro</p> <p>TESOURO NACIONAL</p>	Relatório Resumido de Execução Orçamentária
	Prefeitura Municipal de Souto Soares - BA (Poder Executivo)
	Orçamentos Fiscal e da Seguridade Social
	CNPJ: 13922554000198
	Exercício: 2018
Período de referência: 2º bimestre	

Receitas Intra Orçamentárias	PREVISÃO INICIAL	PREVISÃO ATUALIZADA (a)	Estágios da Receita Intra-Orçamentária			SALDO (a-c)
			No Bimestre (b)	RECEITAS REALIZADAS % (b/a)	Até o Bimestre (c)	
ou Licença						
Exploração de Recursos Naturais						
Exploração do Patrimônio Intangível						
Cessão de Direitos						
Demais Receitas Patrimoniais						
RECEITA AGROPECUÁRIA						
RECEITA INDUSTRIAL						
RECEITA DE SERVIÇOS	0,00	0,00	0,00		0,00	0,00
Serviços Administrativos e Comerciais Gerais						
Serviços e Atividades Referentes à Navegação e ao Transporte						
Serviços e Atividades Referentes à Saúde						
Serviços e Atividades Financeiras						
Outros Serviços						
TRANSFERÊNCIAS CORRENTES	0,00	0,00	0,00		0,00	0,00
Transferências da União e de suas Entidades						
Transferências dos Estados e do Distrito Federal e de suas Entidades						
Transferências dos Municípios e de suas Entidades						
Transferências de Instituições Privadas						
Transferências de Outras Instituições Públicas						
Transferências do Exterior						
Transferências de Pessoas Físicas						
Transferências Provenientes de Depósitos Não Identificados						
OUTRAS RECEITAS CORRENTES	0,00	0,00	0,00		0,00	0,00
Multas Administrativas, Contratuais e Judiciais						
Indenizações, Restituições e Ressarcimentos						
Bens, Direitos e Valores Incorporados ao Patrimônio Público						
Demais Receitas Correntes						
RECEITAS DE CAPITAL	0,00	0,00	0,00		0,00	0,00
OPERAÇÕES DE CRÉDITO	0,00	0,00	0,00		0,00	0,00
Operações de Crédito - Mercado Interno						
Operações de Crédito - Mercado Externo						
ALIENAÇÃO DE BENS	0,00	0,00	0,00		0,00	0,00
Alienação de Bens Móveis						
Alienação de Bens Imóveis						
Alienação de Bens Intangíveis						
AMORTIZAÇÕES DE EMPRÉSTIMOS						
TRANSFERÊNCIAS DE CAPITAL	0,00	0,00	0,00		0,00	0,00
Transferências da União e de suas Entidades						
Transferências dos Estados e do Distrito Federal e de suas Entidades						
Transferências dos Municípios e de suas Entidades						
Transferências de Instituições Privadas						
Transferências de Outras Instituições Públicas						
Transferências do Exterior						
Transferências de Pessoas Físicas						
Transferências Provenientes de Depósitos Não Identificados						
OUTRAS RECEITAS DE CAPITAL	0,00	0,00	0,00		0,00	0,00

Prefeitura Municipal de Souto Soares

 <p>Sistema de Informações Contábeis e Fiscais do Setor Público Brasileiro TESOURO NACIONAL</p>	Relatório Resumido de Execução Orçamentária
	Prefeitura Municipal de Souto Soares - BA (Poder Executivo)
	Orçamentos Fiscal e da Seguridade Social
	CNPJ: 13922554000198
	Exercício: 2018
Período de referência: 2º bimestre	

Receitas Intra-Orçamentárias	Estágios da Receita Intra-Orçamentária					SALDO (a-c)
	PREVISÃO INICIAL	PREVISÃO ATUALIZADA (a)	No Bimestre (b)	RECEITAS REALIZADAS % (b/a)	Até o Bimestre (c)	
Integração do Capital Social						
Remuneração das Disponibilidades do Tesouro						
Resgate de Títulos do Tesouro						
Demais Receitas de Capital						

RREO-Anexo 01 | Tabela 1.0 - Balanço Orçamentário

Despesas Intra-Orçamentárias	Estágios da Despesa Intra-Orçamentária									
	DOTAÇÃO INICIAL (a)	DOTAÇÃO ATUALIZADA (a)	DESPESAS EMPENHADAS NO BIMESTRE	DESPESAS EMPENHADAS ATÉ O BIMESTRE (f)	SALDO (g) = (a-f)	DESPESAS LIQUIDADAS NO BIMESTRE	DESPESAS LIQUIDADAS ATÉ O BIMESTRE (h)	SALDO (i) = (g-h)	DESPESAS PAGAS ATÉ O BIMESTRE (j)	INSCRITAS EM RESTOS A PAGAR NÃO PROCESSADOS (k)
Despesas Intra-Orçamentárias	-	-	-	-	-	-	-	-	-	-
DESPESAS (INTRA-ORÇAMENTÁRIAS) (IX)	0,00	0,00	0,00	0,00	0,00	0,00	0,00	0,00	0,00	0,00
DESPESAS CORRENTES	0,00	0,00	0,00	0,00	0,00	0,00	0,00	0,00	0,00	0,00
PERSONAL E ENCARGOS SOCIAIS										
JURIS E ENCARGOS DA DÍVIDA										
OUTRAS DESPESAS CORRENTES										
DESPESAS DE CAPITAL	0,00	0,00	0,00	0,00	0,00	0,00	0,00	0,00	0,00	0,00
INVESTIMENTOS										
INVERSÕES FINANCEIRAS										
AMORTIZAÇÃO DA DÍVIDA										

Prefeitura Municipal de Souto Soares

PREFEITURA MUNICIPAL DE SOUTO SOARES
RELATÓRIO RESUMIDO DA EXECUÇÃO ORÇAMENTÁRIA
DEMONSTRATIVO DA EXECUÇÃO DAS DESPESAS POR FUNÇÃO/SUBFUNÇÃO
 ORÇAMENTOS FISCAL E DA SEGURIDADE SOCIAL
 JANEIRO A ABRIL 2018 / BIMESTRE MARÇO - ABRIL

RREO - Anexo 2 (LRF, Art 52, Inciso II, Alínea "c")

R\$ 1,00

FUNÇÃO / SUBFUNÇÃO	DOTAÇÃO INICIAL	DOTAÇÃO ATUALIZADA (a)	Despesas Empenhadas			SALDO (c) = (a - b)	Despesas Liquidadas			SALDO (e) = (a - d)	INSCRITAS EM RESTOS A PAGAR NÃO PROCESSADOS (f)
			No Bimestre	Até o Bimestre (b)	% (b/total b)		No Bimestre	Até Bimestre (d)	% (d/total d)		
DESPESAS (EXCETO INTRA-ORÇAMENTÁRIAS) (I)	50.429.083,00	50.429.083,00	3.866.497,65	28.636.107,96	100,00 %	21.792.975,04	6.541.346,90	11.940.264,55	100,00 %	38.488.818,45	0,00
LEGISLATIVA	1.566.156,57	1.566.156,57	220.357,05	693.076,90	2,42 %	873.079,67	248.506,67	477.692,59	4,00 %	1.088.463,98	0,00
Ação Legislativa	1.566.156,57	1.566.156,57	220.357,05	693.076,90	2,42 %	873.079,67	248.506,67	477.692,59	4,00 %	1.088.463,98	0,00
JUDICIÁRIA	173.000,00	124.000,00	25.000,00	91.000,00	0,32 %	33.000,00	21.500,00	38.500,00	0,32 %	85.500,00	0,00
Administração Geral	173.000,00	124.000,00	25.000,00	91.000,00	0,32 %	33.000,00	21.500,00	38.500,00	0,32 %	85.500,00	0,00
ADMINISTRAÇÃO	4.190.393,01	4.335.973,01	537.465,27	3.349.679,99	11,70 %	966.293,02	919.717,19	1.803.914,86	15,11 %	2.532.058,15	0,00
Administração Geral	3.885.213,01	4.080.793,01	537.465,27	3.135.999,99	10,95 %	944.793,02	885.879,60	1.717.909,87	14,39 %	2.362.883,14	0,00
Administração Financeira	78.500,00	28.500,00	0,00	0,00	0,00 %	28.500,00	0,00	0,00	0,00 %	28.500,00	0,00
Defesa Civil	226.680,00	226.680,00	0,00	213.680,00	0,75 %	13.000,00	33.837,59	86.004,99	0,72 %	140.675,01	0,00
ASSISTÊNCIA SOCIAL	2.324.605,00	2.234.305,00	159.727,35	631.493,15	2,21 %	1.602.811,85	157.574,46	253.089,90	2,12 %	1.981.215,10	0,00
Administração Geral	1.055.720,00	1.022.720,00	42.212,50	375.337,50	1,31 %	647.382,50	56.372,83	108.016,73	0,90 %	914.703,27	0,00
Assistência ao Idoso	68.600,00	67.100,00	0,00	0,00	0,00 %	67.100,00	0,00	0,00	0,00 %	67.100,00	0,00
Assistência ao Portador de Deficiência	76.552,00	53.552,00	0,00	2.000,00	0,01 %	51.552,00	0,00	0,00	0,00 %	53.552,00	0,00
Assistência a Criança e ao Adolescente	283.550,00	277.550,00	1.344,00	25.704,00	0,09 %	251.846,00	978,36	2.099,33	0,02 %	275.450,67	0,00
Assistência Comunitária	726.183,00	739.383,00	116.170,85	228.451,65	0,80 %	510.931,35	100.223,27	142.973,84	1,20 %	596.409,16	0,00
Alimentação e Nutrição	32.500,00	17.500,00	0,00	0,00	0,00 %	17.500,00	0,00	0,00	0,00 %	17.500,00	0,00
Fomento ao Trabalho	21.000,00	21.000,00	0,00	0,00	0,00 %	21.000,00	0,00	0,00	0,00 %	21.000,00	0,00
habitação Urbana	60.500,00	35.500,00	0,00	0,00	0,00 %	35.500,00	0,00	0,00	0,00 %	35.500,00	0,00
SAÚDE	11.142.919,20	11.172.919,20	1.037.283,92	5.524.348,58	19,29 %	5.648.570,82	1.477.919,41	2.713.228,82	22,72 %	8.459.690,38	0,00
Administração Geral	146.820,00	253.820,00	27.397,00	183.030,36	0,64 %	70.789,64	52.752,34	103.677,67	0,87 %	150.142,33	0,00
Formação de Recursos Humanos	9.500,00	9.500,00	0,00	0,00	0,00 %	9.500,00	0,00	0,00	0,00 %	9.500,00	0,00
Atenção Básica	8.100.767,32	7.624.767,32	618.852,92	4.289.190,18	14,98 %	3.335.568,14	1.071.975,16	1.996.997,30	16,72 %	5.627.770,02	0,00
ASSISTÊNCIA HOSPITALAR E AMBULATORIAL	2.195.760,00	2.697.460,00	390.134,00	902.219,04	3,15 %	1.795.240,96	328.073,62	555.327,65	4,65 %	2.142.132,35	0,00
Vigilância Sanitária	107.391,88	97.391,88	900,00	27.900,00	0,10 %	69.491,88	1.848,79	3.848,79	0,03 %	93.543,09	0,00
Vigilância Epidemiológica	537.680,00	462.680,00	0,00	122.000,00	0,43 %	340.680,00	23.289,50	53.377,41	0,45 %	403.302,59	0,00
Infra-estrutura Urbana	45.000,00	27.300,00	0,00	0,00	0,00 %	27.300,00	0,00	0,00	0,00 %	27.300,00	0,00
EDUCAÇÃO	23.014.492,00	22.990.792,00	1.403.935,28	15.035.695,29	52,51 %	7.955.096,71	2.894.341,43	5.160.297,16	43,22 %	17.830.494,84	0,00
Administração Geral	1.052.420,00	1.411.720,00	305.477,00	744.864,01	2,60 %	666.855,99	336.066,10	553.494,66	4,64 %	858.225,34	0,00
Formação de Recursos Humanos	63.800,00	18.800,00	0,00	0,00	0,00 %	18.800,00	0,00	0,00	0,00 %	18.800,00	0,00
Alimentação e Nutrição	771.927,00	831.927,00	638.534,66	743.534,66	2,60 %	88.392,34	134.386,06	142.456,66	1,19 %	689.470,14	0,00
Ensino Fundamental	15.828.567,00	15.650.067,00	91.519,82	12.748.052,32	44,52 %	2.902.014,68	2.118.572,03	4.149.249,69	34,75 %	11.500.817,31	0,00
Ensino Médio	35.420,00	15.420,00	0,00	1.000,00	0,00 %	14.420,00	0,00	0,00	0,00 %	15.420,00	0,00
ENSINO SUPERIOR	135.700,00	146.700,00	3.200,00	39.800,00	0,14 %	106.900,00	3.050,00	9.150,00	0,08 %	137.550,00	0,00
Educação Infantil	1.937.090,00	1.841.090,00	24.243,80	148.889,80	0,52 %	1.692.200,20	11.350,64	11.350,64	0,10 %	1.829.739,36	0,00
Educação de Jovens e Adultos	370.720,00	360.720,00	0,00	61.000,00	0,21 %	299.720,00	0,00	755,13	0,01 %	359.964,87	0,00
Educação Especial	123.220,00	113.220,00	860,00	1.860,00	0,01 %	111.360,00	860,00	860,00	0,01 %	112.360,00	0,00

Prefeitura Municipal de Souto Soares

PREFEITURA MUNICIPAL DE SOUTO SOARES
RELATÓRIO RESUMIDO DA EXECUÇÃO ORÇAMENTÁRIA
DEMONSTRATIVO DA EXECUÇÃO DAS DESPESAS POR FUNÇÃO/SUBFUNÇÃO
ORÇAMENTOS FISCAL E DA SEGURIDADE SOCIAL
JANEIRO A ABRIL DE 2018 / BIMESTRE MARÇO - ABRIL

RREO - Anexo 2 (LRF, Art 52, Inciso II, Alínea "c")

R\$ 1,00

FUNÇÃO/ SUBFUNÇÃO	DOTAÇÃO INICIAL	DOTAÇÃO ATUALIZADA (a)	Despesas Empenhadas			SALDO (c) = (a - b)	Despesas Liquidadas			SALDO (e) = (a - d)	INSCRITAS EM RESTOS A PAGAR NÃO PROCESSADOS (f)
			No Bimestre	Até o Bimestre (b)	% (b/total b)		No Bimestre	Até Bimestre (d)	% (d/total d)		
EDUCAÇÃO	23.014.492,00	22.990.792,00	1.403.935,28	15.035.695,29	52,51 %	7.955.096,71	2.894.341,43	5.160.297,16	43,22 %	17.830.494,84	0,00
Educação Básica	1.242.295,00	1.185.295,00	8.000,00	15.200,00	0,05 %	1.170.095,00	12.190,00	12.200,30	0,10 %	1.173.094,70	0,00
Infra-estrutura Urbana	82.000,00	58.000,00	0,00	0,00	0,00 %	58.000,00	0,00	0,00	0,00 %	58.000,00	0,00
TRANSPORTE RODOVIÁRIO	1.318.333,00	1.309.833,00	332.100,00	531.494,50	1,86 %	778.338,50	277.866,00	280.779,88	2,35 %	1.029.053,12	0,00
Desporto Comunitário	53.000,00	48.000,00	0,00	0,00	0,00 %	48.000,00	0,00	0,00	0,00 %	48.000,00	0,00
CULTURA	717.835,00	683.785,00	197.511,00	199.411,00	0,70 %	484.374,00	2.511,00	3.411,00	0,03 %	680.374,00	0,00
Administração Geral	43.835,00	43.835,00	0,00	1.580,00	0,01 %	42.255,00	0,00	580,00	0,00 %	43.255,00	0,00
Patrimônio Histórico, Artístico e Arqueológico	76.000,00	46.000,00	0,00	0,00	0,00 %	46.000,00	0,00	0,00	0,00 %	46.000,00	0,00
Difusão Cultural	598.000,00	593.950,00	197.511,00	197.831,00	0,69 %	396.119,00	2.511,00	2.831,00	0,02 %	591.119,00	0,00
URBANISMO	1.325.956,64	1.473.206,64	58.375,00	239.485,00	0,84 %	1.233.721,64	59.875,46	177.558,09	1,49 %	1.295.650,55	0,00
Administração Geral	39.499,80	46.549,80	8.400,00	12.150,00	0,04 %	34.399,80	8.357,00	12.080,00	0,10 %	34.469,80	0,00
Infra-estrutura Urbana	430.224,45	573.924,45	49.975,00	214.335,00	0,75 %	359.589,45	51.518,46	161.076,09	1,35 %	412.848,36	0,00
Serviços Urbanos	693.232,39	699.732,39	0,00	12.500,00	0,04 %	677.232,39	0,00	4.400,00	0,04 %	685.332,39	0,00
RECURSOS HIDRÍDICOS	38.000,00	38.000,00	0,00	0,00	0,00 %	38.000,00	0,00	0,00	0,00 %	38.000,00	0,00
TRANSPORTE RODOVIÁRIO	125.000,00	125.000,00	0,00	500,00	0,00 %	124.500,00	0,00	0,00	0,00 %	125.000,00	0,00
SANEAMENTO	416.000,00	405.000,00	27.284,58	37.682,08	0,13 %	367.317,92	13.493,29	22.344,79	0,19 %	382.655,21	0,00
SANEAMENTO BASICO URBANO	416.000,00	405.000,00	27.284,58	37.682,08	0,13 %	367.317,92	13.493,29	22.344,79	0,19 %	382.655,21	0,00
GESTÃO AMBIENTAL	1.268.740,00	1.305.240,00	79.205,00	990.705,00	3,46 %	314.535,00	222.844,81	437.335,19	3,66 %	867.904,81	0,00
Administração Geral	973.740,00	1.055.240,00	79.205,00	990.705,00	3,46 %	64.535,00	222.844,81	437.335,19	3,66 %	617.904,81	0,00
Infra-estrutura Urbana	45.000,00	25.000,00	0,00	0,00	0,00 %	25.000,00	0,00	0,00	0,00 %	25.000,00	0,00
Preservação e Conservação Ambiental	127.000,00	117.000,00	0,00	0,00	0,00 %	117.000,00	0,00	0,00	0,00 %	117.000,00	0,00
Controle Ambiental	85.000,00	70.000,00	0,00	0,00	0,00 %	70.000,00	0,00	0,00	0,00 %	70.000,00	0,00
RECURSOS HIDRÍDICOS	38.000,00	38.000,00	0,00	0,00	0,00 %	38.000,00	0,00	0,00	0,00 %	38.000,00	0,00
AGRICULTURA	543.940,00	543.940,00	26.633,10	253.924,10	0,89 %	290.015,90	49.951,94	103.627,76	0,87 %	440.312,24	0,00
Administração Geral	334.940,00	334.940,00	18.787,60	230.387,60	0,80 %	104.552,40	42.106,44	80.091,26	0,67 %	254.848,74	0,00
Abastecimento	38.000,00	38.000,00	0,00	0,00	0,00 %	38.000,00	0,00	0,00	0,00 %	38.000,00	0,00
Promoção da Produção Agropecuária	171.000,00	171.000,00	7.845,50	23.536,50	0,08 %	147.463,50	7.845,50	23.536,50	0,20 %	147.463,50	0,00
Comercio e Serviços	63.020,00	63.020,00	850,00	1.850,00	0,01 %	61.170,00	850,00	850,00	0,01 %	62.170,00	0,00
Administração Geral	38.520,00	38.520,00	850,00	1.850,00	0,01 %	36.670,00	850,00	850,00	0,01 %	37.670,00	0,00
Turismo	24.500,00	24.500,00	0,00	0,00	0,00 %	24.500,00	0,00	0,00	0,00 %	24.500,00	0,00
Energia	738.283,74	608.283,74	0,00	19.000,00	0,07 %	589.283,74	0,00	14.975,60	0,13 %	593.308,14	0,00
Energia Elétrica	738.283,74	608.283,74	0,00	19.000,00	0,07 %	589.283,74	0,00	14.975,60	0,13 %	593.308,14	0,00
TRANSPORTE	920.140,00	965.140,00	65.031,00	513.163,14	1,79 %	451.976,86	147.462,20	272.805,32	2,28 %	692.334,68	0,00
Administração Geral	693.640,00	698.640,00	65.031,00	439.557,63	1,53 %	259.082,37	85.355,69	210.698,81	1,76 %	487.941,19	0,00
TRANSPORTE RODOVIÁRIO	226.500,00	266.500,00	0,00	73.605,51	0,26 %	192.894,49	62.106,51	62.106,51	0,52 %	204.393,49	0,00

Prefeitura Municipal de Souto Soares

PREFEITURA MUNICIPAL DE SOUTO SOARES
 RELATÓRIO RESUMIDO DA EXECUÇÃO ORÇAMENTÁRIA
DEMONSTRATIVO DA EXECUÇÃO DAS DESPESAS POR FUNÇÃO/SUBFUNÇÃO
 ORÇAMENTOS FISCAL E DA SEGURIDADE SOCIAL
 JANEIRO A ABRIL DE 2018 / BIMESTRE MARÇO - ABRIL


RREO - Anexo 2 (LRF, Art 52, Inciso II, Alínea "c")

R\$ 1,00

FUNÇÃO/ SUBFUNÇÃO	DOTAÇÃO INICIAL	DOTAÇÃO ATUALIZADA (a)	Despesas Empenhadas			SALDO (c) = (a - b)	Despesas Liquidadas			SALDO (e) = (a - d)	INSCRITAS EM RESTOS A PAGAR NÃO PROCESSADOS (f)
			No Bimestre	Até o Bimestre (b)	% (b/total b)		No Bimestre	Até Bimestre (d)	% (d/total d)		
DESPORTO E LAZER	602.846,38	622.646,38	27.859,10	256.159,10	0,89 %	366.487,28	202.346,18	207.846,18	1,74 %	414.800,20	0,00
Administração Geral	236.846,38	196.846,38	17.234,10	78.094,10	0,27 %	118.752,28	24.431,14	29.931,14	0,25 %	166.915,24	0,00
Desporto Comunitário	366.000,00	425.800,00	10.565,00	178.065,00	0,62 %	247.735,00	177.915,04	177.915,04	1,49 %	247.884,96	0,00
ENCARGOS ESPECIAIS	932.434,63	846.354,63	0,00	799.434,63	2,79 %	46.620,00	122.452,86	252.789,29	2,12 %	593.565,34	0,00
SERVICO DA DIVIDA INTERNA	408.000,00	338.000,00	0,00	300.000,00	1,05 %	38.000,00	78.313,86	166.152,90	1,39 %	171.847,10	0,00
Outros Encargos Especiais	524.434,63	508.354,63	0,00	499.434,63	1,74 %	8.920,00	44.139,00	86.636,39	0,73 %	421.718,24	0,00
Reserva de Contingência	488.320,83	488.320,83	0,00	0,00	0,00 %	488.320,83	0,00	0,00	0,00 %	488.320,83	0,00
RESERVA DE CONTINGENCIA	488.320,83	488.320,83	0,00	0,00	0,00 %	488.320,83	0,00	0,00	0,00 %	488.320,83	0,00
DESPESAS INTRA-ORÇAMENTÁRIAS (II)	0,00	0,00	0,00	0,00	0,00 %	0,00	0,00	0,00	0,00 %	0,00	0,00
TOTAL (III) = (I + II)	50.429.083,00	50.429.083,00	3.886.497,65	28.636.107,96	100,00 %	21.792.975,04	6.541.346,90	11.940.284,55	100,00 %	38.488.818,45	0,00

FONTE: Sistema de Contabilidade Pública, Unidade Responsável: PREFEITURA MUNICIPAL DE SOUTO SOARES


Prefeitura Municipal de Souto Soares

 Sistema de Informações Contábeis e Fiscais do Setor Público Brasileiro TESOURO NACIONAL	Relatório Resumido de Execução Orçamentária
	Prefeitura Municipal de Souto Soares - BA (Poder Executivo)
	Orçamentos Fiscal e da Seguridade Social
	CNPJ: 13922554000198
	Exercício: 2018
Período de referência: 2º bimestre	

RREO-Anexo 03 | Tabela 3.2 - Demonstrativo da Receita Corrente Líquida - Municípios

Especificação	Evolução da Receita Corrente Líquida											TOTAL (ÚLTIMOS 12 MESES)	PREVISÃO ATUALIZADA 2018	
	<<R-11>	<<R-10>	<<R-9>	<<R-8>	<<R-7>	<<R-6>	<<R-5>	<<R-4>	<<R-3>	<<R-2>	<<R-1>			<<R0>
RECEITAS CORRENTES (I)	3.429.798,78	3.182.360,82	3.298.177,82	3.024.371,10	3.288.207,01	3.494.380,65	3.051.928,49	4.228.850,08	2.881.211,48	4.252.543,81	3.189.247,70	3.131.688,91	40.420.247,03	53.871.505,20
Impostos, Taxas e Contribuições de Melhoria	17.683,17	124.820,94	98.532,05	102.220,41	89.828,81	171.130,58	149.324,79	212.269,91	112.220,21	114.787,88	288.880,08	118.944,23	1.112.179,48	1.087.000,20
IPFU									10.081,30	2.130,97			12.182,27	93.960,00
ISS									32.054,40	19.288,80	25.733,08	21.826,49	98.502,75	750.610,00
ITBI													0,00	21.852,00
IPRF									74.083,51	89.611,41	262.207,44	96.217,74	522.102,10	694.475,00
Outros Impostos, Taxas e Contribuições de Melhoria	71.803,17	124.820,94	98.532,05	102.220,41	89.828,81	171.130,58	149.324,79	212.269,91	3.056,00	3.726,70	44,50		1.076.980,34	98.180,00
Contribuições													0,00	10.000,00
Receita Patrimonial	20.808,08	10.758,94	11.372,00	8.300,33	28.689,28	15.286,76	3.819,50	2.919,06	6.174,48	4.854,43	5.773,24	4.772,28	123.919,38	198.685,00
Resultados de Alienação Financeira													21.244,49	198.685,00
Outras Receitas Patrimoniais	20.808,08	10.758,94	11.372,00	8.300,33	28.689,28	15.286,76	3.819,50	2.919,06	6.174,48	4.854,43	5.773,24	4.772,28	102.664,13	2.000,00
Receita Agropecuária													0,00	0,00
Receita Industrial													0,00	0,00
Receita de Serviços	119.688,95	84.145,13	98.214,20	103.789,28	94.192,29	59.810,43	110.051,90			97.866,24	74.969,70	56.207,84	898.344,68	1.268.585,00
Transferências Correntes	3.213.820,53	2.942.885,81	3.090.044,32	2.789.888,14	3.074.572,40	3.248.154,88	2.788.333,49	4.012.908,46	2.733.031,13	4.059.249,76	2.851.589,78	2.949.021,87	37.877.010,35	50.238.405,00
Cota-Parte do FPM									1.432.853,27	1.866.916,03	1.229.117,31	1.341.113,81	6.912.740,02	11.883.000,00
Cota-Parte do ICMS									213.855,00	201.768,38	211.888,94	206.488,24	834.884,27	1.214.955,00
Cota-Parte do IPVA									8.469,21	6.056,20	13.943,72	15.780,00	45.134,22	436.400,00
Cota-Parte do ITR									58,28		99,87	51,10	993,91	228.000,00
Transferências da LC nº 87/1996									794,98	794,98	794,98	794,98	3.179,98	8.200,00
Transferências da LC nº 87/1999									2.242,89	2.287,88	1.908,20	2.027,25	8.478,02	171.280,00
Transferências do FUNDECIS									798.197,08	1.678.379,28	916.468,41	608.799,24	3.303.699,98	17.454.475,00
Outras Transferências Correntes	3.213.820,53	2.942.885,81	3.090.044,32	2.789.888,14	3.074.572,40	3.248.154,88	2.788.333,49	4.012.908,46	317.410,43	349.448,38	402.710,12	684.045,78	28.891.722,78	9.128.820,00
Outras Receitas Correntes	10,00	0,00	13,80	276,04	1.820,00	4.428,81	232,23	2.819,88	5,50				11.988,98	60.710,00
DEDUÇÕES (II)	380.012,62	300.324,08	260.717,95	293.955,79	290.984,80	288.478,52	280.617,06	386.211,00	421.608,75	301.308,83	312.824,34	3.812.268,98	4.788.422,00	
Contrib. do Setor para o Plano de Previdência													0,00	0,00
Contribuição Fiscal sobre Regime Previdência													0,00	0,00
Dedução da Receita para Formação do FUNDECIS	380.012,62	300.324,08	260.717,95	293.955,79	290.984,80	288.478,52	280.617,06	386.211,00	335.307,88	421.608,75	301.308,83	312.824,34	3.812.268,98	4.788.422,00
RECEITA CORRENTE LÍQUIDA (III) = (I) - (II)	3.049.786,16	2.882.036,74	3.037.459,87	2.740.605,31	3.027.942,41	3.205.902,13	2.771.341,43	3.842.442,08	2.461.602,62	3.830.917,06	2.888.638,87	2.818.864,57	36.607.887,68	48.883.083,20

Prefeitura Municipal de Souto Soares

 <p>Sistema de Informações Contábeis e Fiscais do Setor Público Brasileiro TESOURO NACIONAL</p>	Relatório Resumido de Execução Orçamentária
	Prefeitura Municipal de Souto Soares - BA (Poder Executivo)
	Orçamentos Fiscal e da Seguridade Social
	CNPJ: 13922554000198
	Exercício: 2018
	Período de referência: 2º bimestre

RREO-Anexo 04 | Tabela 4 - Demonstrativo das Receitas e Despesas Previdenciárias do RPPS

Aportes de Recursos para o Plano Financeiro do RPPS	Aportes de Recursos
	APORTES REALIZADOS
Aportes de Recursos para o Regime Próprio de Previdência do Servidor	-
Recursos para Cobertura de Insuficiências Financeiras	
Recursos para Formação de Reserva	


RREO-Anexo 04 | Tabela 4 - Demonstrativo das Receitas e Despesas Previdenciárias do RPPS

Notas Explicativas	Valores
	30/04/2018
Notas Explicativas	-
Notas Explicativas	

RREO-Anexo 06 | Tabela 6.3 - Demonstrativo dos Resultados Primário e Nominal - Municípios

Cálculo Acima da Linha - Receitas Primárias	Receita Orçamentária	
	PREVISÃO ATUALIZADA	Até o Bimestre / 2018 RECEITAS REALIZADAS (a)
Cálculo Acima da Linha - Receitas Primárias	-	-
RECEITAS CORRENTES (I)	48.883.083,20	12.064.424,12
Impostos, Taxas e Contribuições de Melhoria	1.607.060,20	640.052,32
IPTU	93.960,00	12.192,27
ISS	750.610,00	98.920,75
ITBI	21.855,20	
IRRF	684.475,00	522.100,10
Outros Impostos, Taxas e Contribuições de Melhoria	56.160,00	6.839,20
Contribuições	10.000,00	
Receita Patrimonial	198.685,00	21.574,43
Aplicações Financeiras (II)	196.685,00	21.574,43
Outras Receitas Patrimoniais	2.000,00	
Transferências Correntes	45.737.983,00	11.167.824,54
Cota-Parte do FPM	14.306.468,00	4.778.192,11
Cota-Parte do ICMS	4.171.964,00	668.065,08
Cota-Parte do IPVA	349.192,00	36.107,64
Cota-Parte do ITR	182.400,00	135,47
Transferências da LC 87/1996	6.560,00	2.544,00
Transferências da LC nº 61/1989	137.104,00	8.476,02
Transferências do FUNDEB	17.454.475,00	3.920.689,50
Outras Transferências Correntes	9.129.820,00	1.753.614,72
Demais Receitas Correntes	1.329.355,00	234.972,83
Outras Receitas Financeiras (III)		
Receitas Correntes Restantes	1.329.355,00	234.972,83
RECEITAS PRIMÁRIAS CORRENTES (IV) = (I - II - III)	48.686.398,20	12.042.849,69
RECEITAS DE CAPITAL (V)	1.545.999,80	8.286,35
Operações de Crédito (VI)	30.000,00	
Amortização de Empréstimos (VII)		
Alienação de Bens	22.000,00	0,00
Receitas de Alienação de Investimentos Temporários (VIII)	22.000,00	
Receitas de Alienação de Investimentos Permanentes (IX)		
Outras Aliações de Bens		
Transferências de Capital	1.493.999,80	8.286,35
Convênios	993.999,80	8.286,35
Outras Transferências de Capital	500.000,00	
Outras Receitas de Capital	0,00	0,00
Outras Receitas de Capital Não Primárias (X)		
Outras Receitas de Capital Primárias		
RECEITAS PRIMÁRIAS DE CAPITAL (XI) = (V - VI - VII - IX - X)	1.493.999,80	8.286,35
RECEITA PRIMÁRIA TOTAL (XII) = (IV + XI)	50.180.398,00	12.051.136,04


Prefeitura Municipal de Souto Soares

 Sistema de Informações Contábeis e Fiscais do Setor Público Brasileiro TESOURO NACIONAL	Relatório Resumido de Execução Orçamentária
	Prefeitura Municipal de Souto Soares - BA (Poder Executivo)
	Orçamentos Fiscal e da Seguridade Social
	CNPJ: 13922554000198
	Exercício: 2018
Período de referência: 2º bimestre	

RREO-Anexo 06 | Tabela 6.3 - Demonstrativo dos Resultados Primário e Nominal - Municípios

Cálculo Acima da Linha - Despesas Primárias	DOTAÇÃO ATUALIZADA	Despesa Orçamentária					Até o Bimestre / 2018	
		DESPESAS EMPENHADAS	DESPESAS LIQUIDADAS	DESPESAS PAGAS (a)	RESTOS A PAGAR PROCESSADOS PAGOS (b)	RESTOS A PAGAR NÃO PROCESSADOS LIQUIDADOS	PAGOS (c)	
Cálculo Acima da Linha - Despesas Primárias	-	-	-	-	-	-	-	-
DESPESAS CORRENTES (XIII)	46.903.860,37	27.673.567,45	11.247.108,51	10.854.968,08	965.869,02	0,00	0,00	
Pessoal e Encargos Sociais	25.264.359,72	21.051.248,59	8.337.497,22	8.333.471,47				
Juros e Encargos da Dívida (XIV)	8.000,00							
Outras Despesas Correntes	21.631.500,65	6.622.318,86	2.909.611,29	2.521.496,61	965.869,02			
DESPESAS PRIMÁRIAS CORRENTES (XV) = (XIII - XIV)	46.895.860,37	27.673.567,45	11.247.108,51	10.854.968,08	965.869,02	0,00	0,00	
DESPESAS DE CAPITAL (XVI)	3.036.901,80	662.540,51	693.156,04	565.331,57	0,00	0,00	0,00	
Investimentos	2.706.901,80	662.540,51	527.003,14	402.778,67				
Investimentos Financeiros	0,00	0,00	0,00	0,00	0,00	0,00	0,00	
Concessão de Empréstimos e Financiamentos (XVII)								
Aquisição de Título de Capital já Integralizado (XVIII)								
Aquisição de Título de Crédito (XX)								
Demais Investimentos Financeiros								
Amortização da Dívida (XX)	330.000,00	300.000,00	166.152,90	166.152,90				
DESPESAS PRIMÁRIAS DE CAPITAL (XXI) = (XVI - XVII - XVIII - XIX - XX)	2.706.901,80	662.540,51	527.003,14	402.778,67	0,00	0,00	0,00	
RESERVA DE CONTINGÊNCIA (XXII)	488.320,83							
DESPESA PRIMÁRIA TOTAL (XXIII) = (XV + XXI + XXII)	50.091.083,00	28.336.107,96	11.774.111,65	11.257.746,75	965.869,02	0,00	0,00	

Prefeitura Municipal de Souto Soares

 <p>Sistema de Informações Contábeis e Fiscais do Setor Público Brasileiro TESOURO NACIONAL</p>	Relatório Resumido de Execução Orçamentária
	Prefeitura Municipal de Souto Soares - BA (Poder Executivo)
	Orçamentos Fiscal e da Seguridade Social
	CNPJ: 1392254000198
	Exercício: 2018
	Período de referência: 2º bimestre

RREO-Anexo 06 | Tabela 6.3 - Demonstrativo dos Resultados Primário e Nominal - Municípios

Resultado Primário - Acima da Linha	Até o Bimestre / 2018
	VALOR INCORRIDO
Resultado Primário - Acima da Linha	-
RESULTADO PRIMÁRIO - Acima da Linha (XXIV) = (XIIa - (XXIIIa + XXIIIb + XXIIIc))	-172.479,73

RREO-Anexo 06 | Tabela 6.3 - Demonstrativo dos Resultados Primário e Nominal - Municípios

Meta Fiscal para o Resultado Primário	Valor Realizado no Período
	VALOR CORRENTE
Meta Fiscal para o Resultado Primário	-
Meta fixada no Anexo de Metas Fiscais da LDO para o exercício de referência	

RREO-Anexo 06 | Tabela 6.3 - Demonstrativo dos Resultados Primário e Nominal - Municípios

Juros Nominais	Até o bimestre 2018
	VALOR INCORRIDO
Juros Nominais	-
JUROS E ENCARGOS ATIVOS (XXV)	
JUROS E ENCARGOS PASSIVOS (XXVI)	

RREO-Anexo 06 | Tabela 6.3 - Demonstrativo dos Resultados Primário e Nominal - Municípios

Resultado Nominal - Acima da Linha	Até o Bimestre / 2018
	VALOR INCORRIDO
Resultado Nominal - Acima da Linha	-
RESULTADO NOMINAL - Acima da Linha (XXVII) = XXIV + (XXV - XXVI)	-172.479,73

RREO-Anexo 06 | Tabela 6.3 - Demonstrativo dos Resultados Primário e Nominal - Municípios

Meta Fiscal para o Resultado Nominal	Valor Realizado no Período
	VALOR CORRENTE
Meta Fiscal para o Resultado Nominal	-
Meta fixada no Anexo de Metas Fiscais da LDO para o exercício de referência	

RREO-Anexo 06 | Tabela 6.3 - Demonstrativo dos Resultados Primário e Nominal - Municípios

Cálculo Abaixo da Linha - Dívida Consolidada Líquida	Saldo	
	Em 31/12/2017 (a)	Até o Bimestre (b)
Cálculo Abaixo da Linha - Dívida Consolidada Líquida	-	-
DÍVIDA CONSOLIDADA (XXVIII)	11.496.939,00	11.330.786,10
DEDUÇÕES (XXIX)	785.950,93	2.023.398,21
Disponibilidade de Caixa	785.950,93	2.023.398,21
Disponibilidade de Caixa Bruta	1.965.091,31	2.236.669,57
(-) Restos a Pagar Processados (XXX)	1.179.140,38	213.271,36
Demais Haveres Financeiros		
DÍVIDA CONSOLIDADA LÍQUIDA (XXXI) = (XXVIII - XXIX)	10.710.988,07	9.307.387,89

RREO-Anexo 06 | Tabela 6.3 - Demonstrativo dos Resultados Primário e Nominal - Municípios

Resultado Nominal - Abaixo da Linha	Saldo
	Até o Bimestre / 2018
Resultado Nominal - Abaixo da Linha	-
RESULTADO NOMINAL - Abaixo da Linha (XXXII) = (XXXIa - XXXIb)	1.403.600,18


RREO-Anexo 06 | Tabela 6.3 - Demonstrativo dos Resultados Primário e Nominal - Municípios

Ajuste Metodológico	Até o bimestre 2018
	VALOR INCORRIDO
Ajuste Metodológico	-
VARIACÃO SALDO RPP = (XXXIII) = (XXXa - XXXb)	965.869,02
RECEITA DE ALIENAÇÃO DE INVESTIMENTOS PERMANENTES (IX)	
PASSIVOS RECONHECIDOS NA DC (XXXIV)	
OUTROS AJUSTES (XXXV)	
RESULTADO NOMINAL AJUSTADO - Abaixo da Linha (XXXVI) = (XXXII - XXXIII - IX + XXXIV + XXXV)	437.731,16

RREO-Anexo 06 | Tabela 6.3 - Demonstrativo dos Resultados Primário e Nominal - Municípios

Resultado Primário - Abaixo da Linha	Saldo
	Até o Bimestre / 2018
Resultado Primário - Abaixo da Linha	-

Prefeitura Municipal de Souto Soares

 <p>siconfi Sistema de Informações Contábeis e Fiscais do Setor Público Brasileiro TESOURO NACIONAL</p>	Relatório Resumido de Execução Orçamentária
	Prefeitura Municipal de Souto Soares - BA (Poder Executivo)
	Orçamentos Fiscal e da Seguridade Social
	CNPJ: 13922554000198
	Exercício: 2018
	Período de referência: 2º bimestre

Resultado Primário - Abaixo da Linha	Saldo
RESULTADO PRIMÁRIO - Abaixo da Linha (XXXVII) = XXXVI - (XXV - XXVI)	Até o Bimestre / 2018
	437.731,16


RREO-Anexo 06 | Tabela 6.3 - Demonstrativo dos Resultados Primário e Nominal - Municípios

Informações Adicionais	PREVISÃO ORÇAMENTÁRIA
	PREVISÃO ORÇAMENTÁRIA
Informações Adicionais	-
Recursos Arrecadados em Exercícios Anteriores - RPPS	
Superávit Financeiro Utilizado para Abertura e Reabertura de Créditos Adicionais	
Reserva Orçamentária do RPPS	

RREO-Anexo 06 | Tabela 6.3 - Demonstrativo dos Resultados Primário e Nominal - Municípios

Quadro Opcional - Receitas Primárias	Quadro destinado aos entes da federação que estabeleceram as metas fiscais para 2018 com base na metodologia definida na 7ª edição do MDF		
	PREVISÃO ATUALIZADA	RECEITAS REALIZADAS	
		Até o Bimestre / 2018	Até o Bimestre / 2017
Receita Primárias	-	-	-
RECEITA PRIMÁRIA TOTAL (VII) = (I + VI)			

Prefeitura Municipal de Souto Soares

 Sistema de Informações Contábeis e Fiscais do Setor Público Brasileiro TESOURO NACIONAL	Relatório Resumido de Execução Orçamentária
	Prefeitura Municipal de Souto Soares - BA (Poder Executivo)
	Orçamentos Fiscal e da Seguridade Social
	CNPJ: 13922554000198
	Exercício: 2018
Período de referência: 2º bimestre	


RREO-Anexo 07 | Tabela 7.0 - Demonstrativo dos Restos à Pagar por Poder e Órgão - Municípios

Poder/Órgão	Poder/Órgão										
	RESTOS A PAGAR PROCESSADOS E NÃO PROCESSADOS LIQUIDADOS EM EXERCÍCIOS ANTERIORES					RESTOS A PAGAR NÃO PROCESSADOS					
	Inscritas		Pagosa (C)	Canceladas (D)	Saldo = (A+B) - (C+D)	Inscritas		Liquidadas (R)	Pagosa (I)	Canceladas (J)	Saldo K = (I+J) - (R+S)
RESTOS A PAGAR (EXCETO INTRA-ORÇAMENTARIOS) (I)	Em Exercícios Anteriores (A)	Em 31 de Dezembro de 2017 (B)				Em Exercícios Anteriores (R)	Em 31 de Dezembro de 2017 (S)				
PODER EXECUTIVO	0,00	1.179.140,36	905.869,02	0,00	213.271,36	0,00	1.795,58	0,00	0,00	0,00	1.795,58
PODER LEGISLATIVO	0,00	0,00	0,00	0,00	0,00	0,00	0,00	0,00	0,00	0,00	0,00
Camara Municipal											
Tribunal de Contas do Municipio											
RESTOS A PAGAR (INTRA-ORÇAMENTARIOS) (II)											
TOTAL (III) = (I+II)	0,00	1.179.140,36	905.869,02	0,00	213.271,36	0,00	1.795,58	0,00	0,00	0,00	1.795,58

RREO-Anexo 07 | Tabela 7.0 - Demonstrativo dos Restos à Pagar por Poder e Órgão - Municípios

Poder/Órgão - Intra	Poder/Órgão - Intra										
	RESTOS A PAGAR PROCESSADOS E NÃO PROCESSADOS LIQUIDADOS EM EXERCÍCIOS ANTERIORES					RESTOS A PAGAR NÃO PROCESSADOS					
	Inscritas		Pagosa (C)	Canceladas (D)	Saldo = (A+B) - (C+D)	Inscritas		Liquidadas (R)	Pagosa (I)	Canceladas (J)	Saldo K = (I+J) - (R+S)
RESTOS A PAGAR (INTRA-ORÇAMENTARIOS) (II)	Em Exercícios Anteriores (A)	Em 31 de Dezembro de 2017 (B)				Em Exercícios Anteriores (R)	Em 31 de Dezembro de 2017 (S)				
PODER EXECUTIVO	0,00	0,00	0,00	0,00	0,00	0,00	0,00	0,00	0,00	0,00	
PODER LEGISLATIVO											
Camara Municipal											
Tribunal de Contas do Municipio											

Prefeitura Municipal de Souto Soares

 <p>Sistema de Informações Contábeis e Fiscais do Setor Público Brasileiro TESOURO NACIONAL</p>	Relatório Resumido de Execução Orçamentária
	Prefeitura Municipal de Souto Soares - BA (Poder Executivo)
	Orçamentos Fiscal e da Seguridade Social
	CNPJ: 13922554000198
	Exercício: 2018
	Período de referência: 2º bimestre

RREO-Anexo 13 | Tabela 13.0 - Demonstrativo das Parcerias Público-Privadas

Notas Explicativas	Valores
	30/04/2018
Notas Explicativas	-
Notas Explicativas	-

RREO-Anexo 14 | Tabela 14.0 - Demonstrativo Simplificado do Relatório Resumido da Execução Orçamentária - Estados, DF e Municípios

Balanco Orçamentário	Valores
	Até o Bimestre
Balanco Orçamentário	-
RECEITAS	
Previsão Inicial	50.429.083,00
Previsão Atualizada	50.429.083,00
Receitas Realizadas	12.072.710,47
Déficit Orçamentário	
Saldos de Exercícios Anteriores (Utilizados para Créditos Adicionais)	
DESPESAS	
Dotação Inicial	50.429.083,00
Créditos Adicionais	
Dotação Atualizada	50.429.083,00
Despesas Empenhadas	28.636.107,96
Despesas Liquidadas	11.940.264,55
Despesas Pagas	11.423.899,65
Superávit Orçamentário	

RREO-Anexo 14 | Tabela 14.0 - Demonstrativo Simplificado do Relatório Resumido da Execução Orçamentária - Estados, DF e Municípios

Despesas por Função/Subfunção	Valores
	Até o Bimestre
Despesas por Função/Subfunção	-
Despesas Empenhadas	28.636.107,96
Despesas Liquidadas	11.940.264,55

RREO-Anexo 14 | Tabela 14.0 - Demonstrativo Simplificado do Relatório Resumido da Execução Orçamentária - Estados, DF e Municípios

Receita Corrente Líquida - RCL	Valores
	Até o Bimestre
Receita Corrente Líquida - RCL	-
Receita Corrente Líquida	36.607.857,05

RREO-Anexo 14 | Tabela 14.0 - Demonstrativo Simplificado do Relatório Resumido da Execução Orçamentária - Estados, DF e Municípios

Receitas e Despesas do Regime Próprio de Previdência dos Servidores	Valores
	Até o Bimestre
Receitas e Despesas do Regime Próprio de Previdência dos Servidores	-
Regime Próprio de Previdência dos Servidores - PLANO PREVIDENCIÁRIO	
Receitas Previdenciárias Realizadas	
Despesas Previdenciárias Liquidadas	
Resultado Previdenciário	0,00
Regime Próprio de Previdência dos Servidores - PLANO FINANCEIRO	
Receitas Previdenciárias Realizadas	
Despesas Previdenciárias Liquidadas	
Resultado Previdenciário	0,00


RREO-Anexo 14 | Tabela 14.0 - Demonstrativo Simplificado do Relatório Resumido da Execução Orçamentária - Estados, DF e Municípios

Resultados Nominal e Primário	Verificação das Metas dos Resultados Nominal e Primário		
	Meta Fixada no Anexo de Metas Fiscais da LDO (a)	Resultado Apurado até o Bimestre (b)	% em Relação à Meta (b/a)
Resultados Nominal e Primário	-	-	-
Resultado Nominal - Acima da Linha		-172.479,73	
Resultado Primário - Acima da Linha		-172.479,73	

RREO-Anexo 14 | Tabela 14.0 - Demonstrativo Simplificado do Relatório Resumido da Execução Orçamentária - Estados, DF e Municípios

Restos a Pagar por Poder e Ministério Público	Estágios dos Restos a Pagar			
	Inscrição	Cancelamento Até o Bimestre	Pagamento Até o Bimestre	Saldo a Pagar
Restos a Pagar por Poder e Ministério Público	-	-	-	-
RESTOS A PAGAR PROCESSADOS	1.179.140,38	0,00	965.869,02	213.271,36
Poder Executivo	1.179.140,38		965.869,02	213.271,36
Poder Legislativo				
Poder Judiciário				

Prefeitura Municipal de Souto Soares

 <p>Sistema de Informações Contábeis e Fiscais do Setor Público Brasileiro TESOURO NACIONAL</p>	Relatório Resumido de Execução Orçamentária
	Prefeitura Municipal de Souto Soares - BA (Poder Executivo)
	Orçamentos Fiscal e da Seguridade Social
	CNPJ: 1392254000198
	Exercício: 2018
Período de referência: 2º bimestre	

Restos a Pagar por Poder e Ministério Público	Estágios dos Restos a Pagar			
	Inscrição	Cancelamento Até o Bimestre	Pagamento Até o Bimestre	Saldo a Pagar
Ministério Público				
Defensoria Pública				
RESTOS A PAGAR NÃO PROCESSADOS	1.795,58	0,00	0,00	1.795,58
Poder Executivo	1.795,58		0,00	1.795,58
Poder Legislativo				
Poder Judiciário				
Ministério Público				
Defensoria Pública				
TOTAL	1.180.935,96	0,00	965.869,02	215.066,94

RREO-Anexo 14 | Tabela 14.0 - Demonstrativo Simplificado do Relatório Resumido da Execução Orçamentária - Estados, DF e Municípios

Despesas com Manutenção e Desenvolvimento do Ensino	Valor Apurado Até o Bimestre	Apuração das Despesas com Ensino	
		Limites Constitucionais Anuais	
		% Mínimo a Aplicar no Exercício	% Aplicado Até o Bimestre
Despesas com Manutenção e Desenvolvimento do Ensino	-	-	-
Mínimo Anual de <18% / 25%> das Receitas de Impostos na Manutenção e Desenvolvimento do Ensino			
Mínimo Anual de 60% do FUNDEB na Remuneração do Magistério com Ensino Fundamental e Médio			
Mínimo Anual de 60% do FUNDEB na Remuneração do Magistério com Educação Infantil e Ensino Fundamental			
Complementação da União ao FUNDEB			

RREO-Anexo 14 | Tabela 14.0 - Demonstrativo Simplificado do Relatório Resumido da Execução Orçamentária - Estados, DF e Municípios

Receitas de Operações de Crédito e Despesas de Capital	Apuração das Receitas de Operações de Crédito e Despesas de Capital	
	Valor Apurado Até o Bimestre	Saldo Não Realizado
Receitas de Operações de Crédito e Despesas de Capital	-	-
Receitas de Operações de Crédito		
Despesa de Capital Líquida		

RREO-Anexo 14 | Tabela 14.0 - Demonstrativo Simplificado do Relatório Resumido da Execução Orçamentária - Estados, DF e Municípios

Projeção Atuarial dos Regimes de Previdência	Exercício de Apuração			
	Exercício	10º Exercício	20º Exercício	35º Exercício
Projeção Atuarial dos Regimes de Previdência	-	-	-	-
Plano Previdenciário				
Receitas Previdenciárias				
Despesas Previdenciárias				
Resultado Previdenciário	0,00	0,00	0,00	0,00
Plano Financeiro				
Receitas Previdenciárias				
Despesas Previdenciárias				
Resultado Previdenciário	0,00	0,00	0,00	0,00

RREO-Anexo 14 | Tabela 14.0 - Demonstrativo Simplificado do Relatório Resumido da Execução Orçamentária - Estados, DF e Municípios

Receita da Alienação de Ativos e Aplicação dos Recursos	Apuração da Receita da Alienação de Ativos e Aplicação dos Recursos	
	Valor Apurado Até o Bimestre	Saldo a Realizar
Receita da Alienação de Ativos e Aplicação dos Recursos	-	-
Receita de Capital Resultante da Alienação de Ativos		
Aplicação dos Recursos da Alienação de Ativos		

RREO-Anexo 14 | Tabela 14.0 - Demonstrativo Simplificado do Relatório Resumido da Execução Orçamentária - Estados, DF e Municípios


Despesas com Ações e Serviços Públicos de Saúde	Valor Apurado Até o Bimestre	Apuração das Despesas com Saúde	
		Limites Constitucionais Anuais	
		% Mínimo a Aplicar no Exercício	% Aplicado Até o Bimestre
Despesas com Ações e Serviços Públicos de Saúde	-	-	-
Despesas com Ações e Serviços Públicos de Saúde Executadas com Recursos de Impostos			

RREO-Anexo 14 | Tabela 14.0 - Demonstrativo Simplificado do Relatório Resumido da Execução Orçamentária - Estados, DF e Municípios

Despesas de Caráter Continuado Derivadas de PPP	Valor Realizado no Período	
	Valor Apurado no Exercício Corrente	
Despesas de Caráter Continuado Derivadas de PPP	-	-
Total das Despesas/RCL (%)		

RREO-Anexo 14 | Tabela 14.0 - Demonstrativo Simplificado do Relatório Resumido da Execução Orçamentária - Estados, DF e Municípios

Prefeitura Municipal de Souto Soares

 <p>siconfi Sistema de Informações Contábeis e Fiscais do Setor Público Brasileiro TESOURO NACIONAL</p>	Relatório Resumido de Execução Orçamentária
	Prefeitura Municipal de Souto Soares - BA (Poder Executivo)
	Orçamentos Fiscal e da Seguridade Social
	CNPJ: 13922554000198
	Exercício: 2018
	Período de referência: 2º bimestre

Notas Explicativas	Valores
Notas Explicativas	30/04/2018
Notas Explicativas	-