

# Prefeitura Municipal de Souto Soares

## Relatório de Gestão Fiscal (Rgf)




**Relatório de Gestão Fiscal**  
**Prefeitura Municipal de Souto Soares - BA (Poder Executivo)**  
**Orçamentos Fiscal e da Seguridade Social**  
**CNPJ: 13922554000198**  
**Exercício: 2019**  
**Período de referência: 1º quadrimestre**

### RGF-Anexo 01 | Tabela 1.0 - Demonstrativo da Despesa com Pessoal

Descrição	Despesa Executada com Pessoal												INSCRITAS EM RESTOS A PAGAR NÃO PROCESSADOS (P)			
	DISPENSAS EXECUTADAS (Últimos 12 Meses)															
	LIQUIDADAS			DISPENSAS EXECUTADAS (Últimos 12 Meses)												
	<MR-1>	<MR-2>	<MR-3>	<MR-4>	<MR-5>	<MR-6>	<MR-7>	<MR-8>	<MR-9>	<MR-10>	<MR-11>	<MR-12>	<MR-13>	<MR-14>	<MR-15>	TOTAL (ÚLTIMOS 12 MESES) (P)
Despesa com Pessoal (últimos 12 Meses)	64.600,34	4.091.266,47	2.038.927,96	2.114.936,34	1.613.763,39	3.180.893,26	2.411.465,85	3.225.091,90	1.297.125,72	2.059.891,47	2.182.464,41	2.336.467,19	2.336.467,19	2.336.467,19	2.336.467,19	0,00
DISPENSAS INDIVIDUAIS COM PESSOAL (P)	64.600,34	4.091.266,47	2.038.927,96	2.114.936,34	1.613.763,39	3.180.893,26	2.411.465,85	3.225.091,90	1.297.125,72	2.059.891,47	2.182.464,41	2.336.467,19	2.336.467,19	2.336.467,19	2.336.467,19	0,00
Procedimentos de Pessoal	36.696,21	3.076.460,64	1.681.801,99	1.715.240,31	869.431,96	2.463.014,93	1.646.244,93	2.300.197,56	1.240.700,00	1.871.397,65	1.752.623,20	1.741.834,01	1.741.834,01	1.741.834,01	1.741.834,01	0,00
Incentivos, Vantagens e Outras Despesas Variáveis	143.406,13	101.118,89	148.477,87	148.936,03	148.637,12	170.663,77	154.029,29	385.906,86	6424,79	148.463,82	162.223,87	166.702,59	166.702,59	166.702,59	166.702,59	0,00
Benefícios Previdenciários	0,00	0,00	0,00	0,00	0,00	0,00	0,00	0,00	0,00	0,00	0,00	0,00	0,00	0,00	0,00	0,00
Pessoal Inativo e Pensionistas	0,00	0,00	0,00	0,00	0,00	0,00	0,00	0,00	0,00	0,00	0,00	0,00	0,00	0,00	0,00	0,00
Aposentadorias, Inativos e Reformas	0,00	0,00	0,00	0,00	0,00	0,00	0,00	0,00	0,00	0,00	0,00	0,00	0,00	0,00	0,00	0,00
Outras Benefícios Previdenciários	0,00	0,00	0,00	0,00	0,00	0,00	0,00	0,00	0,00	0,00	0,00	0,00	0,00	0,00	0,00	0,00
Despesas com Pessoal em Exercício	35.418,00	233.788,00	247.788,00	247.788,00	894.714,61	527.013,88	553.919,143	516.933,72	49.020,00	49.020,00	277.744,64	476.847,59	476.847,59	476.847,59	476.847,59	0,00
DISPENSAS NÃO COMPUTÁVEIS (P) de art. 19 da LRF (P)	0,00	0,00	0,00	0,00	0,00	0,00	0,00	0,00	0,00	0,00	0,00	0,00	0,00	0,00	0,00	0,00
Instituições por Demissão e Incentivos à Demissão Voluntária	0,00	0,00	0,00	0,00	0,00	0,00	0,00	0,00	0,00	0,00	0,00	0,00	0,00	0,00	0,00	0,00
Decorretos de Decisão Judicial de Período Anterior de Aparentação	0,00	0,00	0,00	0,00	0,00	0,00	0,00	0,00	0,00	0,00	0,00	0,00	0,00	0,00	0,00	0,00
Despesas de Exercícios Anteriores do Período Anterior de Aparentação	0,00	0,00	0,00	0,00	0,00	0,00	0,00	0,00	0,00	0,00	0,00	0,00	0,00	0,00	0,00	0,00
Inativos e Pensionistas com Incentivos Voluntários	0,00	0,00	0,00	0,00	0,00	0,00	0,00	0,00	0,00	0,00	0,00	0,00	0,00	0,00	0,00	0,00
DISPENSAS LIQUIDADAS COM PESSOAL (P) (1 a 11)	64.600,34	4.091.266,47	2.038.927,96	2.114.936,34	1.613.763,39	3.180.893,26	2.411.465,85	3.225.091,90	1.297.125,72	2.059.891,47	2.182.464,41	2.336.467,19	2.336.467,19	2.336.467,19	2.336.467,19	0,00

# Prefeitura Municipal de Souto Soares

 <p>Sistema de Informações Contábeis e Fiscais do Setor Público Brasileiro <b>TESOURO NACIONAL</b></p>	<b>Relatório de Gestão Fiscal</b>
	<b>Prefeitura Municipal de Souto Soares - BA (Poder Executivo)</b>
	<b>Orçamentos Fiscal e da Seguridade Social</b>
	<b>CNPJ: 13922554000198</b>
	<b>Exercício: 2019</b>
<b>Período de referência: 1º trimestre</b>	

**RGF-Anexo 01 | Tabela 1.0 - Demonstrativo da Despesa com Pessoal**

DTP e Apuração do Cumprimento do Limite Legal	DTP e Apuração do Cumprimento do Limite Legal	
	Valor	% sobre a RCL Ajustada
<b>DTP e Apuração do Cumprimento do Limite Legal</b>	-	-
RECEITA CORRENTE LÍQUIDA - RCL (IV)	68.233.867,30	
(-) Transferências Obrigatórias da União Relativas às Emendas Individuais (V) (§13º, art. 166 da CF)	0,00	
= RECEITA CORRENTE LÍQUIDA AJUSTADA (VI)	68.233.867,30	
DESPESA TOTAL COM PESSOAL - DTP (VII) = (IIIa + IIIb)	27.596.829,24	40,44
LIMITE MÁXIMO (VIII) (incisos I, II e III, art. 20 da LRF)	36.846.288,34	54,00
LIMITE PRUDENCIAL (IX) = (0,95 x VIII) (parágrafo único do art. 22 da LRF)	35.003.973,92	51,30
LIMITE DE ALERTA (X) = (0,90 x VIII) (inciso II do §1º do art. 59 da LRF)	33.161.659,51	48,60

**RGF-Anexo 01 | Tabela 1.0 - Demonstrativo da Despesa com Pessoal**

Notas Explicativas	Valores
	30/04/2019
Notas Explicativas	-
Notas Explicativas	-

# Prefeitura Municipal de Souto Soares



Sistema de Informações Contábeis e Fiscais do Setor Público Brasileiro

**Relatório de Gestão Fiscal**  
**Prefeitura Municipal de Souto Soares - BA (Poder Executivo)**  
**Orçamentos Fiscal e da Seguridade Social**  
**CNPJ: 13922554000198**  
**Exercício: 2019**  
**Período de referência: 1º quadrimestre**

**RGF-Anexo 02 | Tabela 2.0 - Demonstrativo da Dívida Consolidada Líquida - Estados, DF e Municípios**

Dívida Consolidada	Cálculo da Dívida Consolidada Líquida		SALDO DO EXERCÍCIO DE 2019	
	SALDO DO EXERCÍCIO ANTERIOR	SALDO DO EXERCÍCIO DE 2019		Até o 3º Quadrimestre
		Até o 1º Quadrimestre	Até o 2º Quadrimestre	
DÍVIDA CONSOLIDADA - DC (I)	12.419.569,63	12.137.189,99	0,00	0,00
Dívida Mobiliária	0,00	0,00	0,00	0,00
Dívida Contratual	12.394.207,33	12.122.445,16	0,00	0,00
Empréstimos	0,00	0,00	0,00	0,00
Externos	0,00	0,00	0,00	0,00
Reestruturação de Dívida de Estados e Municípios	0,00	0,00	0,00	0,00
Financiamentos	0,00	0,00	0,00	0,00
Internos	0,00	0,00	0,00	0,00
Externos	0,00	0,00	0,00	0,00
Parcelamento e Renegociação de Dívidas	12.394.207,33	12.122.445,16	0,00	0,00
De Tributos	0,00	0,00	0,00	0,00
De Contribuições Previdenciárias	12.393.439,15	12.122.445,16	0,00	0,00
De Demais Contribuições Sociais	768,18	0,00	0,00	0,00
Do FGTS	0,00	0,00	0,00	0,00
Com Instituição Não Financeira	0,00	0,00	0,00	0,00
Demais Dívidas Contratuais	0,00	0,00	0,00	0,00
Precatórios Posteriores a 05/05/2000 (inclusive) Vencidos e Não Pagos	25.362,30	14.744,83	0,00	0,00
Outras Dívidas	0,00	0,00	0,00	0,00
DEDUÇÕES (II)	29.391.421,72	31.229.611,48	0,00	0,00
Disponibilidade de Caixa	29.391.421,72	31.229.611,48	0,00	0,00
Disponibilidade de Caixa Bruta	30.416.327,73	31.428.646,84	0,00	0,00
(-) Restos a Pagar Processados	1.024.906,01	199.035,36	0,00	0,00
Demais Haveres Financeiros	0,00	0,00	0,00	0,00
DÍVIDA CONSOLIDADA LÍQUIDA (DCL) (III) = (I - II)	-16.971.852,09	-19.092.421,49	0,00	0,00
RECEITA CORRENTE LÍQUIDA - RCL	66.941.105,60	68.233.867,30	0,00	0,00
% da DCL sobre a RCL (IV/RCL)	18,55	17,79	0,00	0,00
% da DCL sobre a RCL (III/RCL)	-25,35	-27,98	0,00	0,00
LIMITE DEFINIDO POR RESOLUÇÃO DO SENADO FEDERAL	80.329.326,72	81.880.640,76	0,00	0,00
LIMITE DE ALERTA (inciso III do § 1º do art. 59 da LRF)	72.296.394,05	73.692.576,68	0,00	0,00
<b>Outros Valores Não Integrantes da DC</b>				
Precatórios Anteriores a 05/05/2000	0,00	0,00	0,00	0,00
Precatórios Posteriores a 05/05/2000 (Não incluídos na DC)	0,00	0,00	0,00	0,00
Passivo Atuarial	0,00	0,00	0,00	0,00
Insuficiência Financeira	0,00	0,00	0,00	0,00
Depósitos e Consignações Sem Contrapartida	0,00	0,00	0,00	0,00
RP Não-Processados	0,00	0,00	0,00	0,00
Antecipações de Receita Orçamentária - ARO	0,00	0,00	0,00	0,00
Dívida Contratual de PPP	0,00	0,00	0,00	0,00
Apropriação de Depósitos Judiciais - LC 151/2015	0,00	0,00	0,00	0,00

# Prefeitura Municipal de Souto Soares



**siconfi**  
Sistema de Informações  
Contábeis e Fiscais  
do Setor Público Brasileiro


**TESOURO NACIONAL**

**Relatório de Gestão Fiscal**  
**Prefeitura Municipal de Souto Soares - BA (Poder Executivo)**  
**Orçamentos Fiscal e da Seguridade Social**  
**CNPJ: 13922554000198**  
**Exercício: 2019**  
**Período de referência: 1º quadrimestre**

**RGF-Anexo 03 | Tabela 3.0 - Demonstrativo das Garantias e Contragarantias de Valores**

	Garantias Concedidas e Contragarantias Recebidas		Saldo das Garantias Concedidas e Contragarantias Recebidas		
	SALDO DO EXERCÍCIO ANTERIOR	Até o 1º Quadrimestre	SALDO DO EXERCÍCIO DE 2019		
			Até o 2º Quadrimestre	Até o 3º Quadrimestre	Até o 4º Quadrimestre
<b>Garantias Concedidas</b>	-	-	-	-	-
<b>Garantias Concedidas</b>					
AOS ESTADOS (I)	0,00	0,00	0,00	0,00	0,00
Em Operações de Crédito Externas					
Em Operações de Crédito Internas					
AOS MUNICÍPIOS (II)	0,00	0,00	0,00	0,00	0,00
Em Operações de Crédito Externas					
Em Operações de Crédito Internas					
AS ENTIDADES CONTROLADAS (III)	0,00	0,00	0,00	0,00	0,00
Em Operações de Crédito Externas					
Em Operações de Crédito Internas					
POR MEIO DE FUNDOS E PROGRAMAS (IV)					
TOTAL GARANTIAS CONCEDIDAS (V) = (I + II + III + IV)	0,00	0,00	0,00	0,00	0,00
RECEITA CORRENTE LÍQUIDA - RCL (VI)					
% do TOTAL DAS GARANTIAS sobre a RCL (VII)					
LIMITE DEFINIDO POR RESOLUÇÃO DO SENADO FEDERAL					
LIMITE DE ALERTA (inciso III § 1º do art. 59 da LRF)					
<b>Contragarantias Recebidas</b>	-	-	-	-	-
<b>Contragarantias Recebidas</b>					
DOS ESTADOS (VII)	0,00	0,00	0,00	0,00	0,00
Em Garantia às Operações de Crédito Externas					
Em Garantia às Operações de Crédito Internas					
DOS MUNICÍPIOS (VIII)	0,00	0,00	0,00	0,00	0,00
Em Garantia às Operações de Crédito Externas					
Em Garantia às Operações de Crédito Internas					
DAS ENTIDADES CONTROLADAS (IX)	0,00	0,00	0,00	0,00	0,00
Em Garantia às Operações de Crédito Externas					
Em Garantia às Operações de Crédito Internas					
EM GARANTIAS POR MEIO DE FUNDOS E PROGRAMAS (X)					
TOTAL CONTRAGARANTIAS RECEBIDAS (XI) = (VII + VIII + IX + X)	0,00	0,00	0,00	0,00	0,00

# Prefeitura Municipal de Souto Soares

 <p>Sistema de Informações Contábeis e Fiscais do Setor Público Brasileiro TESOURO NACIONAL</p>	<b>Relatório de Gestão Fiscal</b>
	<b>Prefeitura Municipal de Souto Soares - BA (Poder Executivo)</b>
	<b>Orçamentos Fiscal e da Seguridade Social</b>
	<b>CNPJ: 13922554000198</b>
	<b>Exercício: 2019</b>
	<b>Período de referência: 1º quadrimestre</b>

### RGF-Anexo 03 | Tabela 3.0 - Demonstrativo das Garantias e Contragarantias de Valores

Notas Explicativas	Valores
	30/04/2019
Notas Explicativas	-
Notas Explicativas	-

### RGF-Anexo 04 | Tabela 4.0 - Demonstrativo das Operações de Crédito - Estados, DF e Municípios

Operações de Crédito	Valor Realizado no Período	
	VALOR REALIZADO	
	No Quadrimestre de Referência	Até o Quadrimestre de Referência (a)
<b>Operações de Crédito</b>	-	-
Mobiliária	0,00	0,00
Interna	0,00	0,00
Externa	0,00	0,00
Contratual	0,00	0,00
Interna	0,00	0,00
Empréstimos	0,00	0,00
Aquisição Financiada de Bens e Arrendamento Mercantil Financeiro	0,00	0,00
Antecipação de Receita pela Venda a Termo de Bens e Serviços	0,00	0,00
Assunção Reconhecimento e Confissão de Dívidas (LRF, art. 29, § 1º)	0,00	0,00
Operações de Crédito não sujeitas ao limite para fins de contratação (I)	0,00	0,00
Externa	0,00	0,00
Empréstimos	0,00	0,00
Aquisição Financiada de Bens e Arrendamento Mercantil Financeiro	0,00	0,00
Antecipações de Receitas pela Venda a Termo de Bens e Serviços	0,00	0,00
Assunção, Reconhecimento e Confissão de Dívidas (LRF, art. 29, § 1º)	0,00	0,00
Operações de crédito não sujeitas ao limite para fins de contratação (II)	0,00	0,00
<b>TOTAL (III)</b>	<b>0,00</b>	<b>0,00</b>

### RGF-Anexo 04 | Tabela 4.0 - Demonstrativo das Operações de Crédito - Estados, DF e Municípios

Apuração do Cumprimento dos Limites	Apuração do Cumprimento dos Limites	
	VALOR	% SOBRE A RCL
<b>Apuração do Cumprimento dos Limites</b>	-	-
Receita Corrente Líquida - RCL (IV)	-	-
Operações Vedadas (V)	0,00	0,00
Total Considerado para Fins da Apuração do Cumprimento do Limite (VI) = (IIIa + V - Ia - IIa)	-	-
Limite Geral Definido por Resolução do Senado Federal para as Operações de Crédito Internas e Externas	-	-
Limite de Alerta (inciso III do § 1º do art. 59 da LRF)	-	-
Operações de Crédito por Antecipação da Receita Orçamentária	-	-
Limite Definido por Resolução do Senado Federal para as Operações de Crédito por Antecipação da Receita Orçamentária	-	-

### RGF-Anexo 04 | Tabela 4.0 - Demonstrativo das Operações de Crédito - Estados, DF e Municípios

Outras Operações Que Integram a Dívida Consolidada	Valor Realizado no Período	
	VALOR REALIZADO	
	No Quadrimestre de Referência	Até o Quadrimestre de Referência (a)
<b>Outras Operações Que Integram a Dívida Consolidada</b>	-	-
Parcelamentos de Dívidas	0,00	0,00
Tributos	-	-
Contribuições Previdenciárias	-	-
FGTS	-	-
Operações de Reestruturação e Recomposição do Principal de Dívidas	-	-

### RGF-Anexo 04 | Tabela 4.0 - Demonstrativo das Operações de Crédito - Estados, DF e Municípios


Notas Explicativas	Valores
	30/04/2019
Notas Explicativas	-
Notas Explicativas	-

### RGF-Anexo 06 | Tabela 6.0 - Demonstrativo Simplificado do Relatório de Gestão Fiscal

Receita Corrente Líquida	Valor Até o Quadrimestre	
	Valor Até o Quadrimestre	
<b>Receita Corrente Líquida</b>	-	-
Receita Corrente Líquida	-	68.233.867,30
Receita Corrente Líquida Ajustada	-	68.233.867,30

### RGF-Anexo 06 | Tabela 6.0 - Demonstrativo Simplificado do Relatório de Gestão Fiscal

# Prefeitura Municipal de Souto Soares

 <p>Sistema de Informações Contábeis e Fiscais do Setor Público Brasileiro TESOURO NACIONAL</p>	<b>Relatório de Gestão Fiscal</b>
	<b>Prefeitura Municipal de Souto Soares - BA (Poder Executivo)</b>
	<b>Orçamentos Fiscal e da Seguridade Social</b>
	<b>CNPJ: 13922554000198</b>
	<b>Exercício: 2019</b>
	<b>Período de referência: 1º quadrimestre</b>

Despesa com Pessoal	Valor Realizado no Período	
	VALOR	% SOBRE A RCL AJUSTADA
Despesa Total com Pessoal - DTP	27.596.829,24	40,44
Limite Máximo (incisos I, II e III art. 20 da LRF) - <%>	36.846.288,34	54,00
Limite Prudencial (parágrafo único art. 22 da LRF) - <%>	35.003.973,92	51,30
Limite de Alerta (inciso II do §1º do art. 59 da LRF) - <%>	33.161.659,51	48,60

### RGF-Anexo 06 | Tabela 6.0 - Demonstrativo Simplificado do Relatório de Gestão Fiscal

Dívida Consolidada	Comparativo do Saldo da Dívida	
	VALOR	% SOBRE A RCL
Dívida Consolidada	-	-
Dívida Consolidada Líquida	-19.092.421,49	-27,98
Limite Definido por Resolução do Senado Federal	81.880.640,76	120,00

### RGF-Anexo 06 | Tabela 6.0 - Demonstrativo Simplificado do Relatório de Gestão Fiscal

Garantias de Valores	Comparativo do Saldo de Garantia	
	VALOR	% SOBRE A RCL
Garantias de Valores	-	-
Total das Garantias Concedidas	-	-
Limite Definido por Resolução do Senado Federal	-	-

### RGF-Anexo 06 | Tabela 6.0 - Demonstrativo Simplificado do Relatório de Gestão Fiscal

Operações de Crédito	Valor Realizado no Período	
	VALOR	% SOBRE A RCL
Operações de Crédito	-	-
Operações de Crédito Internas e Externas	-	-
Limite Definido pelo Senado Federal para Operações de Crédito Externas e Internas	-	-
Operações de Crédito por Antecipação da Receita	-	-
Limite Definido pelo Senado Federal para Operações de Crédito por Antecipação da Receita	-	-

### RGF-Anexo 06 | Tabela 6.0 - Demonstrativo Simplificado do Relatório de Gestão Fiscal

Restos a Pagar	Restos a Pagar e Disponibilidade de Caixa	
	RESTOS A PAGAR EMPENHADOS E NÃO LIQUIDADOS DO EXERCÍCIO	DISPONIBILIDADE DE CAIXA LÍQUIDA (APÓS A INSCRIÇÃO EM RESTOS A PAGAR NÃO PROCESSADOS DO EXERCÍCIO)
Restos a Pagar	-	-
Valor Total	-	-

### RGF-Anexo 06 | Tabela 6.0 - Demonstrativo Simplificado do Relatório de Gestão Fiscal

Notas Explicativas	Valores
	30/04/2019
Notas Explicativas	-
Notas Explicativas	-