



# Diário Oficial do **Município**

**Prefeitura Municipal de Souto Soares**

quinta-feira, 30 de setembro de 2021

Ano VI - Edição nº 00723 | Caderno 1

## **Prefeitura Municipal de Souto Soares publica**



Rua Eutacio Vieira Viana | 0 | Centro | Souto Soares-Ba

[www.soutosoares.ba.gov.br](http://www.soutosoares.ba.gov.br)

Este documento foi assinado digitalmente por SERASA Experian  
3CEB5C467DF8A2608DA869FBB721BF5B

## Prefeitura Municipal de Souto Soares

# SUMÁRIO

- RELATÓRIO RESUMIDO DE EXECUÇÃO ORÇAMENTÁRIA - 4º BIMESTRE 2021.
- RELATÓRIO DE GESTÃO FISCAL - 2º QUADRIMESTRE 2021.
- EXTRATOS DE CONTRATOS - MÊS 09.
- HOMOLOGAÇÃO - PREGÃO ELETRÔNICO Nº 011/2021.
- ATA 03 - JULGAMENTO DE PROPOSTAS CR 02/2021.
- APOSTILAMENTO CONTRATO Nº136/2021PS-PMSS

# Prefeitura Municipal de Souto Soares

## Relatório Resumido da Execução

**PREFEITURA MUNICIPAL DE SOUTO SOARES**  
RELATÓRIO RESUMIDO DA EXECUÇÃO ORÇAMENTÁRIA  
**BALANÇO ORÇAMENTÁRIO**  
ORÇAMENTOS FISCAL E DA SEGURIDADE SOCIAL  
JANEIRO A AGOSTO 2021 / BIMESTRE JULHO - AGOSTO

RREO - ANEXO 1 (LRF, Art 52, inciso I, alíneas "a" e "b" do inciso II e § 1º)

RECEITAS	PREVISÃO INICIAL		PREVISÃO ATUALIZADA		RECEITAS REALIZADAS				SALDO (a-c)
	(a)	(b)	(a)	(b)	(b/a) %	Até o Bim (c)	% (c/a)	(a-c)	
RECEITAS (EXCETO INTRA-ORÇAMENTÁRIAS) (I)	52.975.880,47	52.975.880,47	52.975.880,47	52.975.880,47	18,62	35.529.796,18	67,07	17.446.084,29	
Receitas Correntes	48.901.890,47	48.901.890,47	48.901.890,47	48.901.890,47	19,19	33.868.685,00	69,24	15.043.344,29	
Impostos, Taxas e Contribuições de Melhoria	2.259.930,00	2.259.930,00	2.259.930,00	2.259.930,00	24,97	564.308,31	113,88	(313.683,09)	
Impostos	2.218.805,00	2.218.805,00	2.218.805,00	2.218.805,00	24,27	538.398,71	111,59	(257.073,00)	
Taxas	39.773,00	39.773,00	39.773,00	39.773,00	65,14	25.909,60	245,73	(57.962,09)	
Contribuição de Melhoria	1.352,00	1.352,00	1.352,00	1.352,00	0,00	0,00	0,00	1.352,00	
Receita Patrimonial	2.476.766,00	2.476.766,00	2.476.766,00	2.476.766,00	9,42	578.247,46	23,35	1.898.518,54	
Exploração do Patrimônio Imobiliário do Estado	2.076,00	2.076,00	2.076,00	2.076,00	0,00	0,00	0,00	2.076,00	
Valores Mobiliários	2.474.690,00	2.474.690,00	2.474.690,00	2.474.690,00	9,43	578.247,46	23,37	1.896.442,54	
Receita de Serviços	3.114,00	3.114,00	3.114,00	3.114,00	0,00	572,72	18,39	2.541,28	
Serviços Administrativos e Comerciais Gerais	1.038,00	1.038,00	1.038,00	1.038,00	0,00	572,72	55,18	465,28	
Serviços e Atividades Referentes à Saúde	2.076,00	2.076,00	2.076,00	2.076,00	0,00	0,00	0,00	2.076,00	
Transferências Correntes	44.124.838,47	44.124.838,47	44.124.838,47	44.124.838,47	19,23	30.406.781,85	68,91	13.718.056,62	
Transferências da União e de suas Entidades	30.001.284,80	30.001.284,80	30.001.284,80	30.001.284,80	18,80	19.748.460,48	65,83	10.252.824,32	
Transferências dos Estados e do Distrito Federal e de st	3.589.484,67	3.589.484,67	3.589.484,67	3.589.484,67	26,14	3.010.701,71	83,88	578.782,96	
Transferências de Outras Instituições Públicas	10.534.069,00	10.534.069,00	10.534.069,00	10.534.069,00	18,10	7.647.619,66	72,60	2.886.449,34	
Outras Receitas Correntes	37.242,00	37.242,00	37.242,00	37.242,00	280,22	299.331,06	803,75	(262.089,06)	
Multas Administrativas, Contratuais e Judiciais	2.075,00	2.075,00	2.075,00	2.075,00	0,00	0,00	0,00	2.075,00	
Indenizações, Restituições e Ressarcimentos	5.187,00	5.187,00	5.187,00	5.187,00	125,95	41.352,47	797,23	(36.165,47)	
Demais Receitas Correntes	29.980,00	29.980,00	29.980,00	29.980,00	326,30	257.978,59	860,50	(227.998,59)	
Receitas de Capital	4.073.990,00	4.073.990,00	4.073.990,00	4.073.990,00	11,72	1.671.250,00	41,02	2.402.740,00	
Operações de Crédito	20.000,00	20.000,00	20.000,00	20.000,00	0,00	0,00	0,00	20.000,00	
Operações de Crédito - Mercado Interno	20.000,00	20.000,00	20.000,00	20.000,00	0,00	0,00	0,00	20.000,00	
Alienação de Bens	10.000,00	10.000,00	10.000,00	10.000,00	0,00	0,00	0,00	10.000,00	
Alienação de Bens Imóveis	10.000,00	10.000,00	10.000,00	10.000,00	0,00	0,00	0,00	10.000,00	
Transferências de Capital	4.043.990,00	4.043.990,00	4.043.990,00	4.043.990,00	11,81	1.671.250,00	41,33	2.372.740,00	
Transferências da União e de suas Entidades	3.993.990,00	3.993.990,00	3.993.990,00	3.993.990,00	11,96	1.671.250,00	41,84	2.322.740,00	
Transferências dos Estados e do Distrito Federal e de st	50.000,00	50.000,00	50.000,00	50.000,00	0,00	0,00	0,00	50.000,00	
RECEITAS (INTRA-ORÇAMENTÁRIAS) (II)									
<b>SUB TOTAL DAS RECEITAS (III) = (I + II)</b>	<b>52.975.880,47</b>	<b>52.975.880,47</b>	<b>52.975.880,47</b>	<b>52.975.880,47</b>	<b>18,62</b>	<b>35.529.796,18</b>	<b>67,07</b>	<b>17.446.084,29</b>	
<b>OPERAÇÃO DE CRÉDITO / REFINANCIAMENTO (IV)</b>									
Operação de Créditos Internos	0,00	0,00	0,00	0,00	0,00	0,00	0,00	0,00	
Mobilária	0,00	0,00	0,00	0,00	0,00	0,00	0,00	0,00	
Contratual	0,00	0,00	0,00	0,00	0,00	0,00	0,00	0,00	
Operação de Créditos Externos	0,00	0,00	0,00	0,00	0,00	0,00	0,00	0,00	
Mobilária	0,00	0,00	0,00	0,00	0,00	0,00	0,00	0,00	
Contratual	0,00	0,00	0,00	0,00	0,00	0,00	0,00	0,00	
<b>TOTAL DAS RECEITAS (V) = (III + IV)</b>	<b>52.975.880,47</b>	<b>52.975.880,47</b>	<b>52.975.880,47</b>	<b>52.975.880,47</b>	<b>18,62</b>	<b>35.529.796,18</b>	<b>67,07</b>	<b>17.446.084,29</b>	
<b>DÉFICIT (VI)</b>	<b>-</b>	<b>-</b>	<b>-</b>	<b>-</b>	<b>-</b>	<b>0,00</b>	<b>-</b>	<b>-</b>	
<b>TOTAL COM DÉFICIT (VII) = (V + VI)</b>	<b>52.975.880,47</b>	<b>52.975.880,47</b>	<b>52.975.880,47</b>	<b>52.975.880,47</b>	<b>18,62</b>	<b>35.529.796,18</b>	<b>67,07</b>	<b>17.446.084,29</b>	
<b>SALDOS DE EXERCÍCIOS ANTERIORES</b>	<b>-</b>	<b>-</b>	<b>-</b>	<b>-</b>	<b>-</b>	<b>-</b>	<b>-</b>	<b>-</b>	
Recursos Arrecadados em Exercícios Anteriores - RPPS	<b>-</b>	<b>-</b>	<b>-</b>	<b>-</b>	<b>-</b>	<b>-</b>	<b>-</b>	<b>-</b>	
Superávit Financeiro Utilizado para Créditos Adicionais	<b>-</b>	<b>-</b>	<b>-</b>	<b>-</b>	<b>-</b>	<b>-</b>	<b>-</b>	<b>-</b>	

# Prefeitura Municipal de Souto Soares

**PREFEITURA MUNICIPAL DE SOUTO SOARES**  
RELATÓRIO RESUMIDO DA EXECUÇÃO ORÇAMENTÁRIA  
**BALANÇO ORÇAMENTÁRIO**  
ORÇAMENTOS FISCAL E DA SEGURIDADE SOCIAL  
JANEIRO A AGOSTO 2021 / BIMESTRE JULHO - AGOSTO

DESPESAS	DOTAÇÃO INICIAL (d)	DOTAÇÃO ATUALIZADA (e)	DESPESAS EMPENHADAS (f)		SALDO (g) = (e-f)	DESPESAS LIQUIDADAS (h)		SALDO (i) = (e-h)	DESPESAS PAGAS ATÉ O BIMESTRE (j)	INSCRITAS EM RESTOS A PAGAR NÃO PROCESSADOS* (k)
			No Bimestre	Até o Bimestre		No Bimestre	Até Bimestre			
DESPESAS (EXCETO INTRA-ORÇAMENTÁRIAS) (VIII)	52.975.880,47	54.065.080,47	5.693.996,55	37.109.182,31	16.955.888,16	9.018.402,78	31.969.453,85	22.095.626,62	31.683.493,34	0,00
DESPESAS CORRENTES	44.678.209,19	45.492.837,04	4.613.669,03	33.193.800,42	12.299.036,62	7.801.561,40	29.012.868,08	16.479.988,96	28.741.407,57	0,00
DESPESAS DE PESSOAL E ENCARGOS	29.805.113,61	27.126.249,77	924.642,50	19.307.336,91	7.818.912,86	4.501.674,39	17.952.937,78	9.173.311,99	17.952.937,78	0,00
JUROS E ENCARGOS DA DÍVIDA	11.844,00	10.844,00	0,00	0,00	10.844,00	0,00	0,00	10.844,00	0,00	0,00
OUTRAS DESPESAS CORRENTES	14.861.251,58	18.355.743,27	3.689.026,53	13.886.463,51	4.469.279,76	3.299.887,01	11.059.930,30	7.295.812,97	10.788.469,79	0,00
DESPESAS DE CAPITAL	7.997.671,28	8.572.243,43	1.080.327,52	3.915.381,89	4.656.861,54	1.216.841,38	2.956.585,77	5.615.657,66	2.942.085,77	0,00
INVESTIMENTOS	6.885.271,28	7.608.482,80	1.030.327,52	3.325.381,89	4.283.100,91	1.094.314,55	2.375.990,68	5.232.492,12	2.361.490,68	0,00
INVERSÕES FINANCEIRAS	0,00	0,00	0,00	0,00	0,00	0,00	0,00	0,00	0,00	0,00
AMORTIZAÇÃO DA DÍVIDA	1.112.400,00	963.760,63	50.000,00	590.000,00	373.760,63	122.526,83	580.595,09	383.165,54	580.595,09	0,00
RESERVA DE CONTINGÊNCIA	300.000,00	0,00	0,00	0,00	0,00	0,00	0,00	0,00	0,00	0,00
RESERVA DE CONTINGÊNCIA	300.000,00	0,00	0,00	0,00	0,00	0,00	0,00	0,00	0,00	0,00
DESPESAS (INTRA-ORÇAMENTÁRIAS) (IX)	0,00	0,00	0,00	0,00	0,00	0,00	0,00	0,00	0,00	0,00
<b>SUB TOTAL DAS DESPESAS (X) (VIII + IX)</b>	<b>52.975.880,47</b>	<b>54.065.080,47</b>	<b>5.693.996,55</b>	<b>37.109.182,31</b>	<b>16.955.888,16</b>	<b>9.018.402,78</b>	<b>31.969.453,85</b>	<b>22.095.626,62</b>	<b>31.683.493,34</b>	<b>0,00</b>
<b>AMORTIZAÇÃO DA DÍVIDA / REFINANCIAMENT</b>	<b>0,00</b>	<b>0,00</b>	<b>0,00</b>	<b>0,00</b>	<b>0,00</b>	<b>0,00</b>	<b>0,00</b>	<b>0,00</b>	<b>0,00</b>	<b>0,00</b>
Amortização da Dívida Interna	0,00	0,00	0,00	0,00	0,00	0,00	0,00	0,00	0,00	0,00
Dívida Mobiliária	0,00	0,00	0,00	0,00	0,00	0,00	0,00	0,00	0,00	0,00
Outras Dívidas	0,00	0,00	0,00	0,00	0,00	0,00	0,00	0,00	0,00	0,00
Amortização da Dívida Externa	0,00	0,00	0,00	0,00	0,00	0,00	0,00	0,00	0,00	0,00
Dívida Mobiliária	0,00	0,00	0,00	0,00	0,00	0,00	0,00	0,00	0,00	0,00
Outras Dívidas	0,00	0,00	0,00	0,00	0,00	0,00	0,00	0,00	0,00	0,00
<b>TOTAL DAS DESPESAS (XII) = (X + XI)</b>	<b>52.975.880,47</b>	<b>54.065.080,47</b>	<b>5.693.996,55</b>	<b>37.109.182,31</b>	<b>16.955.888,16</b>	<b>9.018.402,78</b>	<b>31.969.453,85</b>	<b>22.095.626,62</b>	<b>31.683.493,34</b>	<b>0,00</b>
<b>SUPERÁVIT (XIII)</b>	<b>-</b>	<b>-</b>	<b>-</b>	<b>-</b>	<b>-</b>	<b>-</b>	<b>-</b>	<b>-</b>	<b>-</b>	<b>-</b>
<b>TOTAL COM SUPERÁVIT (XIV) = (XII + XIII)</b>	<b>52.975.880,47</b>	<b>54.065.080,47</b>	<b>5.693.996,55</b>	<b>37.109.182,31</b>	<b>-</b>	<b>9.018.402,78</b>	<b>35.529.796,18</b>	<b>-</b>	<b>31.683.493,34</b>	<b>0,00</b>
RESERVA DO RPPS	-	-	-	-	-	-	-	-	-	-

FONTE: Sistema de Contabilidade Pública. Unidade Responsável: PREFEITURA MUNICIPAL DE SOUTO SOARES

André Luiz Sampaio Cardoso  
Prefeito  
19639719504

Raimunda Oliveira Souza Viana  
Secretária de Finanças  
129.921.108-92

Jackson Ribeiro Azevedo  
Contador  
021050/O-BA

# Prefeitura Municipal de Souto Soares

**PREFEITURA MUNICIPAL DE SOUTO SOARES**  
 RELATÓRIO RESUMIDO DA EXECUÇÃO ORÇAMENTÁRIA  
**DEMONSTRATIVO DA EXECUÇÃO DAS DESPESAS POR FUNÇÃO/SUBFUNÇÃO**  
 ORÇAMENTOS FISCAL E DA SEGURIDADE SOCIAL  
 JANEIRO A AGOSTO 2021 / BIMESTRE JULHO - AGOSTO

RREO - Anexo 2 (LRF, Art 52, Inciso II, Alínea "c")

R\$ 1,00

FUNÇÃO / SUBFUNÇÃO	DOTAÇÃO INICIAL	DOTAÇÃO ATUALIZADA (e)	Despesas Empenhadas		SALDO (c) = (a - b)	Despesas Liquidadas		SALDO (e) = (a - d)	INSCRITAS EM RESTOS A PAGAR NÃO PROCESSADOS (f)				
			No Bimestre	Até o Bimestre (b)		%	(b/total b)			No Bimestre	Até Bimestre (d)	%	(d/total d)
DESPESAS (EXCETO INTRA-ORÇAMENTÁRIAS) (I)	52.975.880,47	54.085.080,47	5.693.996,55	37.109.182,31	16.955.898,16	9.018.402,78	31.989.453,85	22.095.626,62	0,00				
LEGISLATIVA	2.153.000,00	2.153.000,00	2.640,00	1.878.354,89	274.645,11	274.886,21	1.102.794,62	1.050.205,38	0,00				
Ação Legislativa	2.153.000,00	2.153.000,00	2.640,00	1.878.354,89	274.645,11	274.886,21	1.102.794,62	1.050.205,38	0,00				
JUDICIÁRIA	169.570,00	129.450,00	45.500,00	120.500,00	8.950,00	30.000,00	105.000,00	24.450,00	0,00				
Administração Geral	169.570,00	129.450,00	45.500,00	120.500,00	8.950,00	30.000,00	105.000,00	24.450,00	0,00				
ADMINISTRAÇÃO	6.921.845,46	6.508.392,65	1.126.934,75	5.971.137,60	537.255,05	1.295.308,21	5.175.342,73	1.333.049,92	0,00				
Administração Geral	6.497.663,46	6.293.860,65	1.136.934,75	5.750.787,60	533.073,05	1.241.188,54	4.955.916,05	1.328.044,60	0,00				
Administração Financeira	25.682,00	3.182,00	0,00	0,00	3.182,00	0,00	0,00	3.182,00	0,00				
Defesa Civil	398.500,00	221.350,00	-10.000,00	220.350,00	1.000,00	54.199,67	219.526,68	1.823,32	0,00				
ASSISTÊNCIA SOCIAL	1.954.519,01	1.891.111,93	196.633,97	994.403,88	896.708,05	201.700,55	799.938,19	1.091.173,74	0,00				
Administração Geral	494.273,00	564.394,92	97.189,55	415.198,82	149.196,10	74.931,04	263.217,56	301.177,36	0,00				
Assistência ao Idoso	33.890,00	16.450,00	0,00	640,00	15.810,00	0,00	0,00	16.450,00	0,00				
Assistência ao Portador de Deficiência	53.100,00	11.900,00	0,00	0,00	11.900,00	0,00	0,00	11.900,00	0,00				
Assistência a Criança e ao Adolescente	271.190,00	182.950,00	22.894,40	100.274,40	82.675,60	24.052,64	92.764,41	90.185,59	0,00				
Assistência Comunitária	964.566,01	988.417,01	76.850,02	478.290,66	510.126,35	102.716,87	443.956,22	544.460,79	0,00				
Alimentação e Nutrição	11.750,00	8.250,00	0,00	0,00	8.250,00	0,00	0,00	8.250,00	0,00				
Fomento ao Trabalho	10.500,00	8.500,00	0,00	0,00	8.500,00	0,00	0,00	8.500,00	0,00				
habilitação Urbana	115.250,00	110.250,00	0,00	0,00	110.250,00	0,00	0,00	110.250,00	0,00				
SAÚDE	10.656.466,57	11.478.697,83	1.758.195,03	9.680.421,45	1.798.276,38	2.188.795,55	8.302.331,66	3.176.366,17	0,00				
Administração Geral	15.750,00	0,00	0,00	0,00	0,00	0,00	0,00	0,00	0,00				
Formação de Recursos Humanos	6.750,00	0,00	0,00	0,00	0,00	0,00	0,00	0,00	0,00				
Atenção Básica	7.050.654,91	7.423.594,25	1.291.533,42	6.576.266,46	847.327,79	1.457.345,66	5.417.040,39	2.006.563,86	0,00				
ASSISTÊNCIA HOSPITALAR E AMBULATORIAL	3.188.370,38	3.613.903,58	481.902,01	2.896.195,39	717.708,19	686.879,35	2.695.264,10	918.639,48	0,00				
Vigilância Sanitária	90.791,00	250.048,00	-15.240,40	207.959,60	52.088,40	44.570,54	190.027,17	70.020,83	0,00				
Vigilância Epidemiológica	292.650,28	177.152,00	0,00	0,00	177.152,00	0,00	0,00	177.152,00	0,00				
Infra-estrutura Urbana	11.500,00	4.000,00	0,00	0,00	4.000,00	0,00	0,00	4.000,00	0,00				
EDUCAÇÃO	20.866.514,44	21.532.614,44	1.201.559,90	12.335.334,48	9.197.279,96	3.209.383,04	11.171.334,04	10.361.280,40	0,00				
Administração Geral	541.342,00	544.650,34	127.031,00	296.204,95	248.445,39	32.070,24	110.794,87	433.855,47	0,00				
Formação de Recursos Humanos	9.400,00	9.400,00	0,00	0,00	9.400,00	0,00	0,00	9.400,00	0,00				
Alimentação e Nutrição	495.714,00	479.714,00	289.597,00	416.127,00	63.587,00	115.438,20	228.458,80	251.255,20	0,00				
Ensino Fundamental	17.126.132,44	17.828.624,10	692.379,60	11.094.906,23	6.743.717,87	2.961.057,40	10.399.004,31	7.428.619,79	0,00				
Ensino Médio	17.800,00	8.000,00	0,00	0,00	8.000,00	0,00	0,00	8.000,00	0,00				
ENSINO SUPERIOR	89.500,00	64.500,00	0,00	32.400,00	32.100,00	5.400,00	21.600,00	42.900,00	0,00				
Educação Infantil	557.325,00	557.325,00	0,00	7.064,00	550.261,00	0,00	0,00	557.325,00	0,00				
Educação de Jovens e Adultos	78.120,00	78.120,00	0,00	0,00	78.120,00	0,00	0,00	78.120,00	0,00				
Educação Especial	56.040,00	56.040,00	0,00	0,00	56.040,00	0,00	0,00	56.040,00	0,00				

# Prefeitura Municipal de Souto Soares

**PREFEITURA MUNICIPAL DE SOUTO SOARES**  
**RELATÓRIO RESUMIDO DA EXECUÇÃO ORÇAMENTÁRIA**  
**DEMONSTRATIVO DA EXECUÇÃO DAS DESPESAS POR FUNÇÃO/SUBFUNÇÃO**  
**ORÇAMENTOS FISCAL E DA SEGURIDADE SOCIAL**  
**JANEIRO A AGOSTO DE 2021 / BIMESTRE JULHO - AGOSTO**

FUNÇÃO/SUBFUNÇÃO	DOTAÇÃO INICIAL	DOTAÇÃO ATUALIZADA (a)	Despesas Empenhadas		SALDO (c) = (a - b)	Despesas Liquidadas		SALDO (e) = (a - d)	INSCRITAS EM RESTOS A PAGAR NÃO PROCESSADOS (f)
			%			%			
			No Bimestre	Até o Bimestre (b)		No Bimestre	Até Bimestre (d)		
Educação Básica	1.018.720,00	1.221.120,00	85.552,30	471.632,30	749.487,70	95.417,20	411.476,06	809.643,94	0,00
Infra-estrutura Urbana	13.500,00	13.500,00	0,00	0,00	13.500,00	0,00	0,00	13.500,00	0,00
TRANSPORTE RODOVIÁRIO	851.921,00	660.621,00	27.000,00	27.000,00	633.621,00	0,00	0,00	660.621,00	0,00
Desporto Comunitário	11.000,00	11.000,00	0,00	0,00	11.000,00	0,00	0,00	11.000,00	0,00
CULTURA	842.620,00	249.220,00	0,00	2.357,00	246.863,00	2.000,00	2.357,00	246.863,00	0,00
Administração Geral	80.508,00	10.108,00	0,00	2.357,00	7.751,00	2.000,00	2.357,00	7.751,00	0,00
Patrimônio Histórico, Artístico e Arqueológico	230.500,00	220.500,00	0,00	0,00	220.500,00	0,00	0,00	220.500,00	0,00
Difusão Cultural	531.612,00	18.612,00	0,00	0,00	18.612,00	0,00	0,00	18.612,00	0,00
URBANISMO	2.967.483,99	3.479.773,99	254.453,06	1.937.463,80	1.542.310,19	461.846,32	1.338.692,32	2.141.081,67	0,00
Administração Geral	162.120,00	80.920,00	9.000,00	66.890,00	14.030,00	9.003,64	48.676,85	34.243,15	0,00
Infra-estrutura Urbana	1.545.990,00	2.057.750,00	258.944,05	1.598.864,79	458.885,21	446.057,68	1.020.521,46	1.037.228,54	0,00
Serviços Urbanos	318.720,00	408.450,00	-13.490,99	271.709,01	136.740,99	6.785,00	271.494,01	136.955,99	0,00
RECURSOS HÍDRICOS	895.893,99	892.893,99	0,00	0,00	892.893,99	0,00	0,00	892.893,99	0,00
TRANSPORTE RODOVIÁRIO	44.760,00	39.760,00	0,00	0,00	39.760,00	0,00	0,00	39.760,00	0,00
SANEAMENTO	178.000,00	114.500,00	12.282,74	59.979,48	54.520,52	8.727,93	27.325,47	87.174,53	0,00
SANEAMENTO BÁSICO URBANO	178.000,00	114.500,00	12.282,74	59.979,48	54.520,52	8.727,93	27.325,47	87.174,53	0,00
GESTÃO AMBIENTAL	1.241.750,00	1.042.750,00	196.952,84	886.787,34	155.962,66	292.242,53	844.920,63	197.829,37	0,00
Administração Geral	1.144.250,00	984.250,00	196.952,84	886.787,34	97.462,66	292.242,53	844.920,63	136.329,37	0,00
Infra-estrutura Urbana	10.000,00	10.000,00	0,00	0,00	10.000,00	0,00	0,00	10.000,00	0,00
Preservação e Conservação Ambiental	48.000,00	19.000,00	0,00	0,00	19.000,00	0,00	0,00	19.000,00	0,00
Controle Ambiental	27.000,00	20.000,00	0,00	0,00	20.000,00	0,00	0,00	20.000,00	0,00
RECURSOS HÍDRICOS	12.500,00	9.500,00	0,00	0,00	9.500,00	0,00	0,00	9.500,00	0,00
AGRICULTURA	427.332,00	512.530,00	58.205,90	273.308,44	239.221,56	84.581,08	230.022,29	282.507,71	0,00
Administração Geral	215.832,00	316.030,00	58.205,90	243.150,44	72.879,56	84.581,08	207.403,79	108.626,21	0,00
Abastecimento	14.500,00	9.500,00	0,00	0,00	9.500,00	0,00	0,00	9.500,00	0,00
Promoção da Produção Agropecuária	197.000,00	187.000,00	0,00	30.158,00	156.842,00	0,00	22.618,50	164.381,50	0,00
Comércio e Serviços	24.490,00	14.050,00	0,00	0,00	14.050,00	0,00	0,00	14.050,00	0,00
Administração Geral	14.240,00	6.800,00	0,00	0,00	6.800,00	0,00	0,00	6.800,00	0,00
Turismo	10.250,00	7.250,00	0,00	0,00	7.250,00	0,00	0,00	7.250,00	0,00
Energia	113.750,00	282.000,00	79.000,00	251.410,00	30.590,00	79.102,50	246.255,34	35.744,66	0,00
Energia Elétrica	113.750,00	282.000,00	79.000,00	251.410,00	30.590,00	79.102,50	246.255,34	35.744,66	0,00
TRANSPORTE	2.178.051,00	2.690.047,00	460.661,70	1.349.684,52	1.340.362,48	536.177,46	1.300.454,22	1.389.592,78	0,00
Administração Geral	680.801,00	887.297,00	145.661,70	734.684,52	152.612,48	205.247,44	685.620,31	201.676,69	0,00
TRANSPORTE RODOVIÁRIO	1.497.250,00	1.802.750,00	315.000,00	615.000,00	1.187.750,00	326.930,02	614.833,91	1.187.916,09	0,00
DESPORTO E LAZER	608.630,00	239.424,00	8.019,00	22.288,00	217.136,00	6.107,46	17.684,51	221.739,49	0,00

RREO - Anexo 2 (LRF - Art. 52, Inciso II, Alínea "c")

R\$ 1,00

# Prefeitura Municipal de Souto Soares

**PREFEITURA MUNICIPAL DE SOUTO SOARES**  
 RELATÓRIO RESUMIDO DA EXECUÇÃO ORÇAMENTÁRIA  
**DEMONSTRATIVO DA EXECUÇÃO DAS DESPESAS POR FUNÇÃO/SUBFUNÇÃO**  
 ORÇAMENTOS FISCAL E DA SEGURIDADE SOCIAL  
 JANEIRO A AGOSTO DE 2021 / BIMESTRE JULHO - AGOSTO

RREO - Anexo 2 (LRF, Art. 52, Inciso II, Alínea "c")

FUNÇÃO/ SUBFUNÇÃO	DOTAÇÃO INICIAL	DOTAÇÃO ATUALIZADA (a)	Despesas Empenhadas		SALDO (c) = (a - b)	Despesas Liquidadas		SALDO (e) = (a - d)	INSCRITAS EM RESTOS A PAGAR NÃO PROCESSADOS (f)	
			No Bimestre	Até o Bimestre (b)		%	Até Bimestre (d)			%
Administração Geral	83.340,00	78.134,00	6.519,00	18.286,00	59.846,00	0,05 %	14.044,00	64.090,00	0,00	
Desporto Comunitário	525.290,00	161.290,00	1.500,00	4.000,00	157.290,00	0,01 %	3.640,51	157.649,49	0,00	
ENCARGOS ESPECIAIS	1.371.858,00	1.747.516,63	292.957,66	1.345.751,43	401.767,20	3,63 %	1.305.000,83	442.517,80	0,00	
SERVICO DA DIVIDA INTERNA	1.122.244,00	973.604,63	50.000,00	590.000,00	383.604,63	1,59 %	580.595,09	393.009,54	0,00	
Outros Encargos Especiais	249.614,00	773.914,00	242.957,66	755.751,43	18.162,57	2,04 %	724.405,74	49.508,26	0,00	
Reserva de Contingência	300.000,00	0,00	0,00	0,00	0,00	0,00 %	0,00	0,00	0,00	
RESERVA DE CONTINGENCIA	300.000,00	0,00	0,00	0,00	0,00	0,00 %	0,00	0,00	0,00	
DESPESAS INTRA-ORÇAMENTÁRIAS (II)	0,00	0,00	0,00	0,00	0,00	0,00 %	0,00	0,00	0,00	
<b>TOTAL (III) = (I + II)</b>	52.975.890,47	54.065.080,47	5.693.996,55	37.109.182,31	16.955.898,16	100,00 %	31.969.463,85	22.095.626,62	0,00	

FONTES: Sistema de Contabilidade Pública. Unidade Responsável: PREFEITURA MUNICIPAL DE SOUTO SOARES

André Luiz Sampaio Cardoso  
 Prefeito  
 19639719504

Raimunda Oliveira Souza Viana  
 Secretária de Finanças  
 129.921.108-92

Jackson Ribeiro Azevedo  
 Contador  
 021050/O-BA

# Prefeitura Municipal de Souto Soares

**PREFEITURA MUNICIPAL DE SOUTO SOARES**  
**RELATÓRIO RESUMIDO DA EXECUÇÃO ORÇAMENTÁRIA**  
**DEMONSTRATIVO DA RECEITA CORRENTE LÍQUIDA**  
**ORÇAMENTOS FISCAL E DA SEGURIDADE SOCIAL**  
 Agosto / 2021

RREO - Anexo 3 (LRF, Art 53, inciso I)

ESPECIFICAÇÃO	EVOLUÇÃO DA RECEITA REALIZADA NOS ÚLTIMOS 12 MESES												TOTAL (ÚLTIMOS 12 MESES)	PREVISÃO ATUALIZADA 2021
	9/2020	10/2020	11/2020	12/2020	1/2021	2/2021	3/2021	4/2021	5/2021	6/2021	7/2021	8/2021		
RECEITAS CORRENTES (I)	3.925.764,97	4.039.743,07	4.105.352,45	6.114.422,97	4.470.930,11	5.258.034,06	4.291.764,11	4.165.595,08	4.755.797,56	4.322.065,22	5.130.479,88	5.145.688,84	55.725.576,32	53.377.391,84
Recarga Tributária	287.821,66	282.397,33	243.146,63	470.419,07	383.850,85	361.390,18	332.445,80	264.569,96	403.762,26	263.285,73	276.049,58	286.259,73	3.857.399,78	2.259.930,00
IPTU	898,91	489,54	596,97	16.027,33	14.112,78	2.604,73	1.974,91	626,10	525,04	814,70	1.140,01	6.134,88	45.945,90	47.138,00
ISS	124.775,85	134.361,53	100.676,82	212.764,04	219.679,74	213.876,13	156.630,94	100.994,09	241.545,34	122.911,74	102.145,22	99.705,99	1.830.065,43	602.942,00
ITSS	0,00	0,00	0,00	0,00	0,00	0,00	1.124,55	0,00	0,00	0,00	0,00	2.617,56	17.750,00	3.742,11
IRRF	143.721,81	143.299,79	139.493,04	240.557,99	143.085,03	138.860,41	142.776,36	154.379,88	147.643,31	133.315,51	153.322,19	173.332,86	1.853.786,18	1.551.675,00
Outras Receitas Tributárias	18.425,09	4.246,47	2.381,80	1.069,71	6.973,30	6.048,91	31.063,59	7.445,34	14.050,57	6.243,78	19.442,16	6.467,44	123.858,16	41.125,00
Recarga de Contribuições	0,00	0,00	0,00	0,00	0,00	0,00	0,00	0,00	0,00	0,00	0,00	0,00	0,00	0,00
Recarga Patrimonial	35.603,72	39.746,94	37.496,32	44.316,51	39.637,01	33.687,43	51.781,95	54.728,84	76.467,62	88.652,95	105.075,60	128.216,06	735.414,95	2.476.766,00
Recarga Agropecuária	0,00	0,00	0,00	0,00	0,00	0,00	0,00	0,00	0,00	0,00	0,00	0,00	0,00	0,00
Recarga Industrial	0,00	0,00	0,00	0,00	0,00	0,00	0,00	0,00	0,00	0,00	0,00	0,00	0,00	0,00
Recarga de Serviços	0,00	0,00	0,00	0,00	0,00	0,00	0,00	0,00	0,00	0,00	0,00	0,00	0,00	0,00
Transferências Correntes	3.602.339,59	3.717.487,77	3.824.614,25	5.698.687,39	4.047.179,60	4.862.956,45	3.872.529,18	3.845.827,74	4.116.293,30	3.969.553,82	4.644.996,39	4.729.194,05	50.832.659,53	48.600.339,84
Cota-Parte do FPM	996.123,68	1.340.380,24	1.776.572,49	2.649.006,82	1.935.290,93	2.536.675,73	1.700.280,46	1.777.514,38	2.136.327,51	1.847.591,58	2.524.514,76	2.018.430,10	23.238.708,58	20.833.174,00
Cota-Parte do ICMS	310.496,41	294.544,41	307.118,94	471.317,44	254.447,63	325.211,79	373.921,54	274.500,30	331.632,63	350.554,74	329.609,13	414.716,25	4.037.871,21	2.990.640,84
Cota-Parte do IPVA	28.835,36	26.736,51	12.229,15	11.501,88	22.043,42	18.632,58	9.311,55	20.885,00	18.327,57	27.882,00	36.009,93	37.194,19	269.891,14	193.400,00
Cota-Parte do ITR	1.056,24	2.762,70	721,79	1.466,71	105,18	100,80	95,23	87,77	24,68	217,37	62,64	145,87	6.846,98	18.255,00
Transferências da LC 87/1996	0,00	0,00	0,00	0,00	0,00	0,00	0,00	0,00	0,00	0,00	0,00	0,00	0,00	0,00
Transferências da LC 61/1989	2.411,93	7.075,19	3.025,84	3.182,40	5.063,07	2.291,89	2.721,44	4.604,50	2.638,20	2.420,06	5.404,49	2.350,51	43.189,52	41.682,00
Transferências do FUNDEB	1.045.986,70	1.083.365,69	1.190.289,99	1.482.533,21	1.441.966,25	1.444.889,28	1.242.552,84	1.275.085,65	1.067.985,23	1.241.850,04	1.268.191,63	1.347.983,25	15.132.866,76	14.704.505,00
Outras Transferências Correntes	1.217.429,37	962.621,03	534.656,05	980.678,93	388.263,12	535.154,38	543.646,12	483.150,14	559.357,48	499.229,03	481.203,81	908.393,88	8.103.783,34	9.809.683,00
Outras Receitas Correntes	0,00	109,03	91,25	262,65	0,00	0,00	35.007,18	428,54	159.274,38	0,00	104.358,31	0,00	299.531,34	37.242,00
DEDUÇÕES (II)	-267.302,20	-332.885,02	-419.326,34	-469.260,02	-442.377,32	-576.124,07	-416.721,66	-414.597,41	-497.262,33	-445.202,17	-395.366,60	-494.097,12	-5.170.524,26	-4.475.501,37
Contrib. do Servidor para o Plano de Previdência	0,00	0,00	0,00	0,00	0,00	0,00	0,00	0,00	0,00	0,00	0,00	0,00	0,00	0,00
Compensação Financ. entre Regimes Previdência	0,00	0,00	0,00	0,00	0,00	0,00	0,00	0,00	0,00	0,00	0,00	0,00	0,00	0,00
Dedução de Receita para Formação do FUNDEB	-267.302,20	-332.885,02	-419.326,34	-469.260,02	-442.377,32	-576.124,07	-416.721,66	-414.597,41	-497.262,33	-445.202,17	-395.366,60	-494.097,12	-5.170.524,26	-4.475.501,37
<b>RECEITA CORRENTE LÍQUIDA (III) = (I - II)</b>	<b>3.658.462,77</b>	<b>3.706.858,05</b>	<b>3.686.026,11</b>	<b>5.645.162,95</b>	<b>4.028.552,79</b>	<b>4.681.909,99</b>	<b>3.875.042,45</b>	<b>3.750.957,67</b>	<b>4.258.535,23</b>	<b>3.876.863,05</b>	<b>4.735.113,28</b>	<b>4.651.571,72</b>	<b>50.555.054,06</b>	<b>48.901.890,47</b>
(-) Transferências obrigatórias da União relativas às emendas individuais (art. 166-A, § 1º, da CF) (IV)	0,00	0,00	0,00	0,00	0,00	0,00	0,00	0,00	0,00	0,00	0,00	269.997,00	269.997,00	0,00
<b>RECEITA CORRENTE LÍQUIDA AJUSTADA PARA CÁLCULO DOS LIMITES DE ENVIDAMENTO (V) = (III - IV)</b>	<b>3.658.462,77</b>	<b>3.706.858,05</b>	<b>3.686.026,11</b>	<b>5.645.162,95</b>	<b>4.028.552,79</b>	<b>4.681.909,99</b>	<b>3.875.042,45</b>	<b>3.750.957,67</b>	<b>4.258.535,23</b>	<b>3.876.863,05</b>	<b>4.735.113,28</b>	<b>4.381.574,72</b>	<b>50.285.057,06</b>	<b>48.901.890,47</b>
(-) Transferências obrigatórias da União relativas às emendas bancadas (art. 166, § 16, da CF) (VI)	0,00	0,00	0,00	0,00	0,00	0,00	0,00	0,00	0,00	0,00	0,00	0,00	0,00	0,00
<b>RECEITA CORRENTE LÍQUIDA AJUSTADA PARA CÁLCULO DOS LIMITES DA DESPESA COM PESSOAL (VII) = (V - VI)</b>	<b>3.658.462,77</b>	<b>3.706.858,05</b>	<b>3.686.026,11</b>	<b>5.645.162,95</b>	<b>4.028.552,79</b>	<b>4.681.909,99</b>	<b>3.875.042,45</b>	<b>3.750.957,67</b>	<b>4.258.535,23</b>	<b>3.876.863,05</b>	<b>4.735.113,28</b>	<b>4.381.574,72</b>	<b>50.285.057,06</b>	<b>48.901.890,47</b>

FONTE: Sistema de Contabilidade Pública. Unidade Responsável: PREFEITURA MUNICIPAL DE SOUTO SOARES

André Luiz Sampaio Cardoso  
 Prefeito  
 19639719504

Raimunda Oliveira Souza Viana  
 Secretária de Finanças  
 129.921.108-92

Jackson Ribeiro Azevedo  
 Contador  
 021050/O-BA



# Prefeitura Municipal de Souto Soares

**PREFEITURA MUNICIPAL DE SOUTO SOARES**  
**RELATÓRIO RESUMIDO DA EXECUÇÃO ORÇAMENTÁRIA**  
**DEMONSTRATIVO DAS RECEITAS E DESPESAS PREVIDENCIÁRIAS E DAS RECEITAS E DESPESAS ASSOCIADAS ÀS PENSÕES E INATIVOS MILITARES**  
**ORÇAMENTO DA SEGURIDADE SOCIAL**  
**JANEIRO A AGOSTO 2021 / BIMESTRE JULHO - AGOSTO**

RREO - ANEXO 4 (LRF, Art 53, inciso II)

Em reais

REGIME PRÓPRIO DE PREVIDÊNCIA DOS SERVIDORES - RPPS					
FUNDO EM CAPITALIZAÇÃO (PLANO PREVIDENCIÁRIO)					
RECEITAS PREVIDENCIÁRIAS - RPPS (FUNDO EM CAPITALIZAÇÃO)	PREVISÃO ATUALIZADA (a)	RECEITAS REALIZADAS Até o Bimestre (b)			
RECEITAS CORRENTES (I)	0,00	0,00			
Receita de Contribuições dos Segurados	0,00	0,00			
Ativo	0,00	0,00			
Inativo	0,00	0,00			
Pensionista	0,00	0,00			
Receita de Contribuições Patronais	0,00	0,00			
Ativo	0,00	0,00			
Inativo	0,00	0,00			
Pensionista	0,00	0,00			
Receita Patrimonial	0,00	0,00			
Receitas Imobiliárias	0,00	0,00			
Receitas de Valores Mobiliários	0,00	0,00			
Outras Receitas Patrimoniais	0,00	0,00			
Receita de Serviços	0,00	0,00			
Outras Receitas Correntes	0,00	0,00			
Compensação Previdenciária entre os Regimes	0,00	0,00			
Aportes Periódicos para Amortização de Déficit Atuarial do RPPS (II)	0,00	0,00			
Demais Receitas Correntes	0,00	0,00			
RECEITAS DE CAPITAL (III)	0,00	0,00			
Alienação de Bens, Direitos e Ativos	0,00	0,00			
Amortização de Empréstimos	0,00	0,00			
Outras Receitas de Capital	0,00	0,00			
<b>TOTAL DAS RECEITAS DO FUNDO EM CAPITALIZAÇÃO - (IV) = (I + III - II)</b>	<b>0,00</b>	<b>0,00</b>			
DESPESAS PREVIDENCIÁRIAS - RPPS (FUNDO EM CAPITALIZAÇÃO)	DOTAÇÃO ATUALIZADA (c)	DESPESAS EMPENHADAS Até o Bimestre (d)	DESPESAS LIQUIDADAS Até o Bimestre (e)	DESPESAS PAGAS Até o Bimestre (f)	INSCRITAS EM RESTOS A PAGAR NÃO PROCESSADOS No Exercício (g)
Benefícios	0,00	0,00	0,00	0,00	0,00
Aposentadorias	0,00	0,00	0,00	0,00	0,00
Pensões por Morte	0,00	0,00	0,00	0,00	0,00
Outras Despesas Previdenciárias	0,00	0,00	0,00	0,00	0,00
Compensação Previdenciária entre os Regimes	0,00	0,00	0,00	0,00	0,00
Demais Despesas Previdenciárias	0,00	0,00	0,00	0,00	0,00
<b>TOTAL DAS DESPESAS DO FUNDO EM CAPITALIZAÇÃO (V)</b>	<b>0,00</b>	<b>0,00</b>	<b>0,00</b>	<b>0,00</b>	<b>0,00</b>
<b>RESULTADO PREVIDENCIÁRIO - FUNDO EM CAPITALIZAÇÃO (VI) = (IV - V)</b>	<b>0,00</b>	<b>0,00</b>	<b>0,00</b>	<b>0,00</b>	<b>-</b>
RECURSOS RPPS ARRECADADOS EM EXERCÍCIOS ANTERIORES	PREVISÃO ORÇAMENTÁRIA				
VALOR	0,00				
RESERVA ORÇAMENTÁRIA DO RPPS	PREVISÃO ORÇAMENTÁRIA				
VALOR	0,00				
APORTES DE RECURSOS PARA O FUNDO EM CAPITALIZAÇÃO DO RPPS	APORTES REALIZADOS				
Plano de Amortização - Contribuição Patronal Suplementar	0,00				
Plano de Amortização - Aporte Periódico de Valores Predefinidos	0,00				
Outros Aportes para o RPPS	0,00				
Recursos para Cobertura de Déficit Financeiro	0,00				
BENS E DIREITOS DOS RPPS (FUNDO EM CAPITALIZAÇÃO)	SALDO ATUAL				
Caixa e Equivalentes de Caixa	0,00				
Investimentos e Aplicações	0,00				
Outros Bens e Direitos	0,00				

# Prefeitura Municipal de Souto Soares

## FUNDO EM REPARTIÇÃO (PLANO FINANCEIRO)

RECEITAS PREVIDENCIÁRIAS - RPPS (FUNDO EM REPARTIÇÃO)	PREVISÃO ATUALIZADA (a)	RECEITAS REALIZADAS Até o Bimestre (b)
RECEITAS CORRENTES (VII)	0,00	0,00
Receita de Contribuições dos Segurados	0,00	0,00
Ativo	0,00	0,00
Inativo	0,00	0,00
Pensionista	0,00	0,00
Receita de Contribuições Patronais	0,00	0,00
Ativo	0,00	0,00
Inativo	0,00	0,00
Pensionista	0,00	0,00
Receita Patrimonial	0,00	0,00
Receitas Imobiliárias	0,00	0,00
Receitas de Valores Mobiliários	0,00	0,00
Outras Receitas Patrimoniais	0,00	0,00
Receita de Serviços	0,00	0,00
Outras Receitas Correntes	0,00	0,00
Compensação Previdenciária entre os Regimes	0,00	0,00
Demais Receitas Correntes	0,00	0,00
RECEITAS DE CAPITAL (VIII)	0,00	0,00
Alienação de Bens, Direitos e Ativos	0,00	0,00
Amortização de Empréstimos	0,00	0,00
Outras Receitas de Capital	0,00	0,00
<b>TOTAL DAS RECEITAS DO FUNDO EM REPARTIÇÃO (IX) = (VII + VIII)</b>	<b>0,00</b>	<b>0,00</b>

DESPESAS PREVIDENCIÁRIAS - RPPS (FUNDO EM REPARTIÇÃO)	DOTAÇÃO ATUALIZADA (c)	DESPESAS EMPENHADAS Até o Bimestre (d)	DESPESAS LIQUIDADAS Até o Bimestre (e)	DESPESAS PAGAS Até o Bimestre (f)	INSCRITAS EM RESTOS A PAGAR NÃO PROCESSADOS No Exercício (g)
Benefícios	0,00	0,00	0,00	0,00	0,00
Aposentadorias	0,00	0,00	0,00	0,00	0,00
Pensões por Morte	0,00	0,00	0,00	0,00	0,00
Outras Despesas Previdenciárias	0,00	0,00	0,00	0,00	0,00
Compensação Previdenciária entre Regimes	0,00	0,00	0,00	0,00	0,00
Demais Despesas Previdenciárias	0,00	0,00	0,00	0,00	0,00
<b>TOTAL DAS DESPESAS DO FUNDO EM REPARTIÇÃO (X)</b>	<b>0,00</b>	<b>0,00</b>	<b>0,00</b>	<b>0,00</b>	<b>0,00</b>
<b>RESULTADO PREVIDENCIÁRIO - FUNDO EM REPARTIÇÃO (XI) = (IX - X)</b>	<b>0,00</b>	<b>0,00</b>	<b>0,00</b>	<b>0,00</b>	<b>-</b>

APORTES DE RECURSOS PARA O FUNDO EM REPARTIÇÃO DO RPPS	APORTES REALIZADOS
Recursos para Cobertura de Insuficiências Financeiras	0,00
Recursos para Formação de Reserva	0,00

## ADMINISTRAÇÃO DO REGIME PRÓPRIO DE PREVIDÊNCIA DOS SERVIDORES - RPPS

RECEITAS DA ADMINISTRAÇÃO - RPPS	PREVISÃO ATUALIZADA (a)	RECEITAS REALIZADAS Até o Bimestre (b)
Receitas Correntes	0,00	0,00
<b>TOTAL DAS RECEITAS DA ADMINISTRAÇÃO RPPS (XII)</b>	<b>0,00</b>	<b>0,00</b>

DESPESAS DA ADMINISTRAÇÃO - RPPS	DOTAÇÃO ATUALIZADA (c)	DESPESAS EMPENHADAS Até o Bimestre (d)	DESPESAS LIQUIDADAS Até o Bimestre (e)	DESPESAS PAGAS Até o Bimestre (f)	INSCRITAS EM RESTOS A PAGAR NÃO PROCESSADOS No Exercício (g)
Despesas Correntes (XIII)	0,00	0,00	0,00	0,00	0,00
Pessoal e Encargos Sociais	0,00	0,00	0,00	0,00	0,00
Demais Despesas Correntes	0,00	0,00	0,00	0,00	0,00
Despesas de Capital (XIV)	0,00	0,00	0,00	0,00	0,00
<b>TOTAL DAS DESPESAS DA ADMINISTRAÇÃO RPPS (XV)=(XIII + XIV)</b>	<b>0,00</b>	<b>0,00</b>	<b>0,00</b>	<b>0,00</b>	<b>0,00</b>
<b>RESULTADO DA ADMINISTRAÇÃO RPPS (XVI)=(XII - XV)</b>	<b>0,00</b>	<b>0,00</b>	<b>0,00</b>	<b>0,00</b>	<b>-</b>

## BENEFÍCIOS PREVIDENCIÁRIOS MANTIDOS PELO TESOUREIRO

RECEITAS PREVIDENCIÁRIAS (BENEFÍCIOS MANTIDOS PELO TESOUREIRO)	PREVISÃO ATUALIZADA (a)	RECEITAS REALIZADAS Até o Bimestre (b)
Contribuições dos Servidores	0,00	0,00
Demais Receitas Previdenciárias	0,00	0,00
<b>TOTAL DAS RECEITAS (BENEFÍCIOS MANTIDOS PELO TESOUREIRO) (XVII)</b>	<b>0,00</b>	<b>0,00</b>

# Prefeitura Municipal de Souto Soares


DESPESAS PREVIDENCIÁRIAS (BENEFÍCIOS MANTIDOS PELO TESOIRO)	DOTAÇÃO ATUALIZADA (c)	DESPESAS EMPENHADAS Até o Bimestre (d)	DESPESAS LIQUIDADAS Até o Bimestre (e)	DESPESAS PAGAS Até o Bimestre (f)	INSCRITAS EM RESTOS A PAGAR NÃO PROCESSADOS No Exercício (g)
Aposentadorias	0,00	0,00	0,00	0,00	0,00
Pensões	0,00	0,00	0,00	0,00	0,00
Outras Despesas Previdenciárias	0,00	0,00	0,00	0,00	0,00
<b>TOTAL DAS DESPESAS (BENEFÍCIOS MANTIDOS PELO TESOIRO) (XVIII)</b>	<b>0,00</b>	<b>0,00</b>	<b>0,00</b>	<b>0,00</b>	<b>0,00</b>
<b>RESULTADO DOS BENEFÍCIOS MANTIDOS PELO TESOIRO (XIX) = (XVII - XVIII)</b>	<b>0,00</b>	<b>0,00</b>	<b>0,00</b>	<b>0,00</b>	<b>-</b>

\_\_\_\_\_  
 André Luiz Sampaio Cardoso  
 Prefeito  
 19639719504

\_\_\_\_\_  
 Raimunda Oliveira Souza Viana  
 Secretária de Finanças  
 129.921.108-92

\_\_\_\_\_  
 Jackson Ribeiro Azevedo  
 Contador  
 021050/O-BA

# Prefeitura Municipal de Souto Soares

 <p>Sistema de Informações Contábeis e Fiscais do Setor Público Brasileiro TESOURO NACIONAL</p>	<b>Relatório Resumido de Execução Orçamentária</b>
	<b>Prefeitura Municipal de Souto Soares - BA (Poder Executivo)</b>
	<b>Orçamentos Fiscal e da Seguridade Social</b>
	<b>CNPJ: 1392254000198</b>
	<b>Exercício: 2021</b>
	<b>Período de referência: 4º bimestre</b>

## RREO-Anexo 04 | Tabela 4 - Demonstrativo das Receitas e Despesas Previdenciárias do RPPS

Notas Explicativas	Valores
	31/08/2021
Notas Explicativas	-
Notas Explicativas	-

## RREO-Anexo 06 | Tabela 6.3 - Demonstrativo dos Resultados Primário e Nominal - Municípios

Cálculo Acima da Linha - Receitas Primárias	PREVISÃO ATUALIZADA	Receita Orçamentária
		Até o Bimestre / 2021 RECEITAS REALIZADAS (a)
<b>Cálculo Acima da Linha - Receitas Primárias</b>	-	-
RECEITAS CORRENTES (I)	48.903.890,47	33.858.546,18
Impostos, Taxas e Contribuições de Melhoria	2.259.930,00	2.573.613,09
IPTU	47.138,00	27.933,15
ISS	602.342,00	1.257.487,19
ITBI	17.750,00	3.742,11
IRRF	1.551.575,00	1.186.715,55
Outros Impostos, Taxas e Contribuições de Melhoria	41.125,00	97.735,09
Contribuições		
Receita Patrimonial	2.478.766,00	578.247,46
Aplicações Financeiras (II)	2.476.690,00	578.247,46
Outras Receitas Patrimoniais	2.076,00	
Transferências Correntes	44.124.838,47	30.406.781,85
Cota-Parte do FPM	16.999.931,80	13.363.973,11
Cota-Parte do ICMS	2.392.512,67	2.123.515,36
Cota-Parte do IPVA	154.720,00	152.229,55
Cota-Parte do ITR	14.604,00	678,54
Transferências da LC 87/1996	7.200,00	
Transferências da LC nº 61/1989	21.656,00	20.748,59
Transferências do FUNDEB	14.704.505,00	10.330.493,17
Outras Transferências Correntes	9.829.709,00	4.415.143,53
Demais Receitas Correntes	40.356,00	299.903,78
Outras Receitas Financeiras (III)	26.866,00	159.384,39
Receitas Correntes Restantes	13.490,00	140.519,39
RECEITAS PRIMÁRIAS CORRENTES (IV) = (I - II - III)	46.400.334,47	33.120.914,33
RECEITAS DE CAPITAL (V)	4.073.990,00	1.671.250,00
Operações de Crédito (VI)	20.000,00	
Amortização de Empréstimos (VII)		
Alienação de Bens	10.000,00	0,00
Receitas de Alienação de Investimentos Temporários (VIII)		
Receitas de Alienação de Investimentos Permanentes (IX)		
Outras Alienações de Bens	10.000,00	
Transferências de Capital	4.043.990,00	1.671.250,00
Convênios	3.943.990,00	1.671.250,00
Outras Transferências de Capital	100.000,00	
Outras Receitas de Capital	0,00	0,00
Outras Receitas de Capital Não Primárias (X)		
Outras Receitas de Capital Primárias		
RECEITAS PRIMÁRIAS DE CAPITAL (XI) = (V - VI - VII - VIII - IX - X)	4.053.990,00	1.671.250,00
RECEITA PRIMÁRIA TOTAL (XII) = (IV + XI)	50.454.324,47	34.792.164,33

# Prefeitura Municipal de Souto Soares



**siconfi**  
TÉSAURO NACIONAL


Sistema de Informações Contábeis e Fiscais do Setor Público Brasileiro

**Relatório Resumido de Execução Orçamentária**  
**Prefeitura Municipal de Souto Soares - BA (Poder Executivo)**  
**Orçamentos Fiscal e da Seguridade Social**  
**CNPJ: 13922554000198**  
**Exercício: 2021**  
**Período de referência: 4º bimestre**

**RREO-Anexo 06 | Tabela 6.3 - Demonstrativo dos Resultados Primário e Nominal - Municípios**

Cálculo Acima da Linha - Despesas Primárias	Despesa Orçamentária Até o Bimestre / 2021					
	DOTAÇÃO ATUALIZADA	DESPESAS EMPENHADAS	DESPESAS LIQUIDADAS	DESPESAS PAGAS (g)	RESTOS A PAGAR PROCESSADOS PAGOS (h)	RESTOS A PAGAR NÃO PROCESSADOS LIQUIDADOS
<b>Cálculo Acima da Linha - Despesas Primárias</b>						
DESPESAS CORRENTES (XIII)	45.482.837,04	33.193.800,42	29.012.868,08	28.741.407,57	1.238.588,47	279.459,46
Pessoal e Encargos Sociais	27.126.249,77	19.307.336,91	17.952.937,78	17.952.937,78	755.991,87	-
Juros e Encargos da Dívida (XIV)	10.844,00	-	-	-	-	-
Outras Despesas Correntes	18.355.743,27	13.886.463,51	11.059.930,30	10.788.469,79	482.597,60	279.459,46
DESPESAS PRIMÁRIAS CORRENTES (XV) = (XIII - XIV)	45.481.993,04	33.193.800,42	29.012.868,08	28.741.407,57	1.238.588,47	279.459,46
DESPESAS DE CAPITAL (XVI)	8.572.243,43	9.225.381,89	2.956.585,77	2.942.085,77	7.000,00	0,00
Investimentos	7.608.482,80	3.325.381,89	2.375.990,68	2.361.490,68	3.500,00	0,00
Inversões Financeiras	0,00	0,00	0,00	0,00	3.500,00	0,00
Concessão de Empréstimos e Financiamentos (XVII)					3.500,00	
Aquisição de Título de Capital já Integralizado (XVIII)						
Aquisição de Título de Crédito (XIX)						
Demais Inversões Financeiras						
Amortização da Dívida (XX)	963.760,63	5.900.000,00	590.595,09	590.595,09		
DESPESAS PRIMÁRIAS DE CAPITAL (XX) = (XVI - XVII - XVIII - XIX - XX)	7.608.482,80	3.325.381,89	2.375.990,68	2.361.490,68	3.500,00	0,00
RESERVA DE CONTINGÊNCIA (XXII)						
DESPESA PRIMÁRIA TOTAL (XXIII) = (XV + XVI + XVII + XVIII + XIX + XX)	53.090.475,84	38.519.182,31	31.388.858,76	31.102.898,25	1.242.088,47	279.459,46

# Prefeitura Municipal de Souto Soares

 <p>Sistema de Informações Contábeis e Fiscais do Setor Público Brasileiro TESOURO NACIONAL</p>	<b>Relatório Resumido de Execução Orçamentária</b>
	<b>Prefeitura Municipal de Souto Soares - BA (Poder Executivo)</b>
	<b>Orçamentos Fiscal e da Seguridade Social</b>
	<b>CNPJ: 13922554000198</b>
	<b>Exercício: 2021</b>
	<b>Período de referência: 4º bimestre</b>

## RREO-Anexo 06 | Tabela 6.3 - Demonstrativo dos Resultados Primário e Nominal - Municípios

Resultado Primário - Acima da Linha	Até o Bimestre / 2021
	VALOR
Resultado Primário - Acima da Linha	-
RESULTADO PRIMÁRIO - Acima da Linha (XXIV) = (XIIa - (XXIIIa + XXIIIb + XXIIIc))	2.167.717,15

## RREO-Anexo 06 | Tabela 6.3 - Demonstrativo dos Resultados Primário e Nominal - Municípios

Meta Fiscal para o Resultado Primário	Meta Fixada na LDO
	VALOR CORRENTE
Meta Fiscal para o Resultado Primário	-
Meta fixada no Anexo de Metas Fiscais da LDO para o exercício de referência	38.459,43

## RREO-Anexo 06 | Tabela 6.3 - Demonstrativo dos Resultados Primário e Nominal - Municípios

Juros Nominais	Até o Bimestre 2021
	VALOR
Juros Nominais	-
Juros, Encargos e Variações Monetárias Ativos (XXV)	
Juros, Encargos e Variações Monetárias Passivos (XXVI)	

## RREO-Anexo 06 | Tabela 6.3 - Demonstrativo dos Resultados Primário e Nominal - Municípios

Resultado Nominal - Acima da Linha	Até o Bimestre / 2021
	VALOR
Resultado Nominal - Acima da Linha	-
RESULTADO NOMINAL - Acima da Linha (XXVII) = XXIV + (XXV - XXVI)	2.167.717,15

## RREO-Anexo 06 | Tabela 6.3 - Demonstrativo dos Resultados Primário e Nominal - Municípios

Meta Fiscal para o Resultado Nominal	Meta Fixada na LDO
	VALOR CORRENTE
Meta Fiscal para o Resultado Nominal	-
Meta fixada no Anexo de Metas Fiscais da LDO para o exercício de referência	1.112.400,00

## RREO-Anexo 06 | Tabela 6.3 - Demonstrativo dos Resultados Primário e Nominal - Municípios

Cálculo Abaixo da Linha - Resultado Nominal	Saldo	
	Em 31/12/2020 (a)	Até o Bimestre 2021 (b)
Cálculo Abaixo da Linha - Resultado Nominal	-	-
DÍVIDA CONSOLIDADA (XXVIII)	12.282.208,86	11.255.124,24
DEDUÇÕES (XXIX)	28.837.162,67	32.753.433,41
Disponibilidade de Caixa	28.837.162,67	32.753.433,41
Disponibilidade de Caixa Bruta	30.653.510,49	33.035.282,10
(-) Restos a Pagar Processados (XXX)	1.816.347,82	281.848,69
Demais Haveres Financeiros		
DÍVIDA CONSOLIDADA LÍQUIDA (XXXI) = (XXVIII - XXIX)	-16.554.953,81	-21.498.309,17

## RREO-Anexo 06 | Tabela 6.3 - Demonstrativo dos Resultados Primário e Nominal - Municípios


Resultado Nominal - Abaixo da Linha	Até o Bimestre
	VALOR
Resultado Nominal - Abaixo da Linha	-
RESULTADO NOMINAL - Abaixo da Linha (XXXII) = (XXXIa - XXXIb)	4.943.355,36

## RREO-Anexo 06 | Tabela 6.3 - Demonstrativo dos Resultados Primário e Nominal - Municípios

Ajuste Metodológico	Até o Bimestre 2021
	VALOR
Ajuste Metodológico	-
VARIAÇÃO SALDO RPP = (XXXIII) = (XXXa - XXXb)	1.534.499,13
RECEITA DE ALIENAÇÃO DE INVESTIMENTOS PERMANENTES (IX)	
PASSIVOS RECONHECIDOS NA DC (XXXIV)	
VARIAÇÃO CAMBIAL (XXXV)	
PAGAMENTO DE PRECATÓRIOS INTEGRANTES DA DC (XXXVI)	
AJUSTES RELATIVOS AO RPPS (XXXVII)	
OUTROS AJUSTES (XXXVIII)	
RESULTADO NOMINAL AJUSTADO - Abaixo da Linha (XXXIX) = (XXXII - XXXIII - IX + XXXIV + XXXV - XXXVI + XXXVII + XXXVIII)	3.408.856,23

## RREO-Anexo 06 | Tabela 6.3 - Demonstrativo dos Resultados Primário e Nominal - Municípios

# Prefeitura Municipal de Souto Soares

 <p>Sistema de Informações Contábeis e Fiscais do Setor Público Brasileiro <b>TESOURO NACIONAL</b></p>	<b>Relatório Resumido de Execução Orçamentária</b>
	<b>Prefeitura Municipal de Souto Soares - BA (Poder Executivo)</b>
	<b>Orçamentos Fiscal e da Seguridade Social</b>
	<b>CNPJ: 13922554000198</b>
	<b>Exercício: 2021</b>
	<b>Período de referência: 4º bimestre</b>

Resultado Primário - Abaixo da Linha	Até o Bimestre
	VALOR
Resultado Primário - Abaixo da Linha	-
RESULTADO PRIMÁRIO - Abaixo da Linha (XL) = XXXIX - (XXV - XXVI)	3.408.856,23

**RREO-Anexo 06 | Tabela 6.3 - Demonstrativo dos Resultados Primário e Nominal - Municípios**

Informações Adicionais	PREVISÃO ORÇAMENTÁRIA
	PREVISÃO ORÇAMENTÁRIA
Informações Adicionais	-
SALDO DE EXERCÍCIOS ANTERIORES	
Recursos Arrecadados em Exercícios Anteriores - RPPS	
Superávit Financeiro Utilizado para Abertura e Reabertura de Créditos Adicionais	
RESERVA ORÇAMENTÁRIA DO RPPS	

**RREO-Anexo 06 | Tabela 6.3 - Demonstrativo dos Resultados Primário e Nominal - Municípios**

Notas Explicativas	Valores
	31/08/2021
Notas Explicativas	-
Notas Explicativas	

# Prefeitura Municipal de Souto Soares



**siconfi**  
TESOUREIRO NACIONAL

Sistema de Informações  
Contábeis e Fiscais  
do Setor Público Brasileiro

**Relatório Resumido de Execução Orçamentária**  
**Prefeitura Municipal de Souto Soares - BA (Poder Executivo)**  
**Orçamentos Fiscal e da Seguridade Social**  
**CNPJ: 13922554000198**  
**Exercício: 2021**  
**Período de referência: 4º bimestre**

## RREO-Anexo 07 | Tabela 7.0 - Demonstrativo dos Restos à Pagar por Poder e Órgão - Municípios


Poder/Orgão	Poder/Orgão											
	RESTOS A PAGAR PROCESSADOS					RESTOS A PAGAR NÃO PROCESSADOS						
	Inscritas	Em 31 de Dezembro de 2020 (b)	Pagos (g)	Cancelados (g)	Saldo e = (e - b) - (e + d)	Inscritas	Em 31 de Dezembro de 2020 (b)	Liquidados (h)	Pagos (i)	Cancelados (j)	Saldo k = (f + g) - (i + j)	Saldo Total L = (e + k)
RESTOSA PAGAR (EXCETO INTRA-ORÇAMENTÁRIOS) (I)	233.976,62	1.289.981,24	1.242.088,47	0,00	281.848,89	0,00	232.409,66	0,00	279.459,46	0,00	12.990,20	284.798,89
PODER EXECUTIVO	233.976,62	1.289.981,24	1.242.088,47	0,00	281.848,89	0,00	232.409,66	0,00	279.459,46	0,00	12.990,20	284.798,89
PODER LEGISLATIVO	0,00	0,00	0,00	0,00	0,00	0,00	0,00	0,00	0,00	0,00	0,00	0,00
Câmara Municipal	0,00	0,00	0,00	0,00	0,00	0,00	0,00	0,00	0,00	0,00	0,00	0,00
Tribunal de Contas do Município	0,00	0,00	0,00	0,00	0,00	0,00	0,00	0,00	0,00	0,00	0,00	0,00
RESTOSA PAGAR (INTRA-ORÇAMENTÁRIOS) (II)	0,00	0,00	0,00	0,00	0,00	0,00	0,00	0,00	0,00	0,00	0,00	0,00
TOTAL (III) = (I + II)	233.976,62	1.289.981,24	1.242.088,47	0,00	281.848,89	0,00	232.409,66	0,00	279.459,46	0,00	12.990,20	284.798,89

## RREO-Anexo 07 | Tabela 7.0 - Demonstrativo dos Restos à Pagar por Poder e Órgão - Municípios

Poder/Orgão - Intra	Poder/Orgão - Intra											
	RESTOS A PAGAR PROCESSADOS					RESTOS A PAGAR NÃO PROCESSADOS						
	Inscritas	Em 31 de Dezembro de 2020 (b)	Pagos (g)	Cancelados (g)	Saldo e = (e - b) - (e + d)	Inscritas	Em 31 de Dezembro de 2020 (b)	Liquidados (h)	Pagos (i)	Cancelados (j)	Saldo Total L = (e + k)	
RESTOSA PAGAR (INTRA-ORÇAMENTÁRIOS) (I)	0,00	0,00	0,00	0,00	0,00	0,00	0,00	0,00	0,00	0,00	0,00	0,00
PODER EXECUTIVO	0,00	0,00	0,00	0,00	0,00	0,00	0,00	0,00	0,00	0,00	0,00	0,00
PODER LEGISLATIVO	0,00	0,00	0,00	0,00	0,00	0,00	0,00	0,00	0,00	0,00	0,00	0,00
Câmara Municipal	0,00	0,00	0,00	0,00	0,00	0,00	0,00	0,00	0,00	0,00	0,00	0,00
Tribunal de Contas do Município	0,00	0,00	0,00	0,00	0,00	0,00	0,00	0,00	0,00	0,00	0,00	0,00



# Prefeitura Municipal de Souto Soares

 <p>Sistema de Informações Contábeis e Fiscais do Setor Público Brasileiro TESOURO NACIONAL</p>	<b>Relatório Resumido de Execução Orçamentária</b>
	<b>Prefeitura Municipal de Souto Soares - BA (Poder Executivo)</b>
	<b>Orçamentos Fiscal e da Seguridade Social</b>
	<b>CNPJ: 13922554000198</b>
	<b>Exercício: 2021</b>
	<b>Período de referência: 4º bimestre</b>

## RREO-Anexo 07 | Tabela 7.0 - Demonstrativo dos Restos à Pagar por Poder e Órgão - Municípios

Notas Explicativas	Valores
	31/08/2021
Notas Explicativas	-
Notas Explicativas	-

## RREO-Anexo 13 | Tabela 13.0 - Demonstrativo das Parcerias Público-Privadas

Impactos das Contratações de PPP	Especificação de PPP		
	SALDO TOTAL EM 31 DE DEZEMBRO DE 2020	REGISTROS EFETUADOS EM 2021	
		No Bimestre	Até o Bimestre
<b>Impactos das Contratações de PPP</b>	-	-	-
TOTAL DE ATIVOS	0,00	0,00	0,00
Ativos Constituídos pela SPE			
TOTAL DE PASSIVOS	0,00	0,00	0,00
Obrigações decorrentes de Ativos Constituídos pela SPE			
Provisões de PPP			
Outros Passivos			
ATOS POTENCIAIS PASSIVOS	0,00	0,00	0,00
Obrigações Contratuais			
Riscos não Provisionados			
Garantias Concedidas			
Outros Passivos Contingentes			

# Prefeitura Municipal de Souto Soares

**PREFEITURA MUNICIPAL DE SOUTO SOARES**  
**RELATÓRIO RESUMIDO DA EXECUÇÃO ORÇAMENTÁRIA**  
**DEMONSTRATIVO DAS RECEITAS E DESPESAS COM MANUTENÇÃO E DESENVOLVIMENTO DO ENSINO - MDE**  
**ORÇAMENTOS FISCAL E DA SEGURIDADE SOCIAL**  
**JANEIRO A AGOSTO 2021/ BIMESTRE JULHO - AGOSTO**

RREO - Anexo 8 (LDB, art 72)

R\$ 1,00

**RECEITAS RESULTANTE DE IMPOSTOS (Arts.212 e 212-A da Constituição Federal)**

RECEITA RESULTANTE DE IMPOSTOS (caput do art. 212 da Constituição)	PREVISÃO ATUALIZADA (a)	RECEITAS REALIZADAS Até o Bimestre (b)
<b>1- RECEITA DE IMPOSTOS</b>	2.218.805,00	2.475.878,00
1.1- Receita Resultante de Imposto sobre a Propriedade Predial e Territorial Urbana - IPTU	47.138,00	27.933,15
1.2- Receita Resultante do Imposto sobre Transmissão Inter Vivos - ITBI	17.750,00	3.742,11
1.3- Receita Resultante do Imposto sobre Serviços de Qualquer Natureza - ISS	602.342,00	1.257.487,19
1.4- Receita Resultante do Imposto de Renda Retido na Fonte - IRRF	1.551.575,00	1.186.715,55
<b>2- RECEITA DE TRANSFERÊNCIAS CONSTITUCIONAIS E LEGAIS</b>	24.057.125,84	19.342.893,83
2.1- Cota-Parte - FPM	20.833.174,00	16.476.625,45
2.1.1- Parcela referente à CF, art. 159, I, alínea b	19.166.211,00	16.476.625,45
2.1.2- Parcela referente à CF, art. 159, I, alínea d e e	1.666.963,00	0,00
2.2- Cota-Parte - ICMS	2.990.640,84	2.654.394,01
2.3- Cota-Parte IPI-Exportação	21.656,00	20.748,59
2.4- Cota-Parte ITR	18.255,00	839,54
2.5- Cota-Parte IPVA	193.400,00	190.286,24
2.6- Cota-Parte IOF-Ouro	0,00	0,00
2.7- Compensações Financeiras Provenientes de Impostos e Transferências Constitucionais	0,00	0,00
<b>3 - Total da Receita Resultante de impostos (1 + 2)</b>	<b>26.275.930,84</b>	<b>21.818.771,83</b>
<b>4 - Total Destinado ao Fundeb - 20 % DE ((2.1.1)+(2.2)+(2.3)+(2.4)+(2.5))</b>	<b>4.478.032,57</b>	<b>3.868.578,77</b>
<b>5 - VALOR MÍNIMO A SER APLICADO ALÉM DO VALOR DESTINADO AO FUNDEF - 5% DE ((2.1.1)+(2.2)+(2.3)+(2.4)+(2.5))+25% de ((1.1)+(1.3)+(1.4)+(2.1.2)+(2.6)+(2.7))</b>	<b>2.090.950,14</b>	<b>1.586.114,19</b>

**FUNDEB**

RECEITAS RECEBIDAS DO FUNDEB NO EXERCÍCIO	PREVISÃO ATUALIZADA (a)	RECEITAS REALIZADAS Até o Bimestre (b)
<b>6- RECEITAS RECEBIDAS DO FUNDEB</b>	15.476.115,00	9.629.861,51
6.1 - FUNDEB - Impostos e Transferências de Impostos	11.305.679,00	7.656.867,79
6.1.1- Principal	10.534.069,00	7.647.619,66
6.1.2- Rendimentos de Aplicação Financeira	771.610,00	9.248,13
6.2- FUNDEB - Complementação da União - VAAF	4.170.436,00	1.972.993,72
6.2.1- Principal	4.170.436,00	1.972.993,72
6.2.2- Rendimentos de Aplicação Financeira	0,00	0,00
6.3- FUNDEB - Complementação da União - VAAT	0,00	0,00
6.3.1- Principal	0,00	0,00
6.3.2- Rendimentos de Aplicação Financeira	0,00	0,00
7- RESULTADO LÍQUIDO DAS TRANSFERÊNCIAS DO FUNDEB (6.1.1 - 4)	6.056.036,43	3.779.040,89
RECURSOS RECEBIDOS EM EXERCÍCIOS ANTERIORES E NÃO UTILIZADOS (SUPERÁVIT)	VALOR	
8- TOTAL DOS RECURSOS DE SUPERÁVIT		459.445,44
8.1- SUPERÁVIT DO EXERCÍCIO IMEDIATAMENTE ANTERIOR		459.445,44
8.2- SUPERÁVIT RESIDUAL DE OUTROS EXERCÍCIOS		0,00
<b>9- TOTAL DOS RECURSOS DO FUNDEB DISPONÍVEIS PARA UTILIZAÇÃO (6 + 8)</b>		<b>10.089.306,95</b>

DESPESAS COM RECURSOS DO FUNDEB (Por Área de Atuação)	DOTAÇÃO ATUALIZADA (c)	DESPESAS EMPENHADAS Até o Bimestre (d)	DESPESAS LIQUIDADAS Até o Bimestre	DESPESAS PAGAS Até o Bimestre	INSCRITAS EM RESTOS A PAGAR NÃO PROCESSADOS <sup>7</sup> (g)
<b>10- PROFISSIONAIS DA EDUCAÇÃO BÁSICA</b>	12.982.759,61	7.539.902,17	7.422.066,70	7.422.066,70	0,00
10.1- Educação Infantil	274.500,00	0,00	0,00	0,00	0,00
10.1.1- Creche	0,00	0,00	0,00	0,00	0,00
10.1.2- Pré-escola	274.500,00	0,00	0,00	0,00	0,00
10.2- Ensino Fundamental	12.708.259,61	7.539.902,17	7.422.066,70	7.422.066,70	0,00
<b>11- OUTRAS DESPESAS</b>	2.358.875,39	1.835.190,77	1.489.703,61	1.487.597,61	0,00
11.1- Educação Infantil	156.644,00	0,00	0,00	0,00	0,00
11.1.1- Creche	0,00	0,00	0,00	0,00	0,00
11.1.2- Pré-escola	156.644,00	0,00	0,00	0,00	0,00
11.2- Ensino Fundamental	2.202.231,39	1.835.190,77	1.489.703,61	1.487.597,61	0,00
<b>12 - TOTAL DAS DESPESAS COM RECURSOS DO FUNDEB (10 + 11)</b>	<b>15.341.635,00</b>	<b>9.375.092,94</b>	<b>8.911.770,31</b>	<b>8.909.664,31</b>	<b>0,00</b>

**INDICADORES DO FUNDEB**

DESPESAS CUSTEADAS COM RECEITAS DO FUNDEB RECEBIDAS NO EXERCÍCIO	DESPESAS EMPENHADAS Até o Bimestre (d)	DESPESAS LIQUIDADAS Até o Bimestre (e)	DESPESAS PAGAS Até o Bimestre (f)	INSCRITAS EM RESTOS A PAGAR NÃO PROCESSADOS (g)	INSCRITAS EM RESTOS A PAGAR NÃO PROCESSADOS SEM DISPONIBILIDADE DE CAIXA (h)
13- Total das Despesas do FUNDEB com Profissionais da Educação Básica	7.539.902,17	7.422.066,70	7.422.066,70	0,00	0,00
14- Total das Despesas custeadas com FUNDEB - Impostos e Transferências de Impostos	9.375.092,94	8.911.770,31	8.909.664,31	463.322,63	0,00
15- Total das Despesas custeadas com FUNDEB - Complementação da União - VAAF	1.972.993,72	1.972.993,72	1.972.993,72	0,00	0,00
16- Total das Despesas custeadas com FUNDEB - Complementação da União - VAAT	0,00	0,00	0,00	0,00	0,00
17- Total das Despesas custeadas com FUNDEB - Complementação da União - VAAT Aplicadas na Educaç	0,00	0,00	0,00	0,00	0,00
18- Total das Despesas custeadas com FUNDEB - Complementação da União - VAAT Aplicadas em Despe:	0,00	0,00	0,00	0,00	0,00

# Prefeitura Municipal de Souto Soares

INDICADORES - Art. 212-A, inciso XI e 3º - Constituição Federal	VALOR EXIGIDO (i)	VALOR APLICADO (j)	VALOR CONSIDERADO APÓS DEDUÇÕES (k)	%APLICADO (l)
19- Mínimo de 70% do FUNDEB na Remuneração dos Profissionais da Educação Básica	6.740.903,06	7.422.066,70	7.422.066,70	77,07
20 - Percentual de 50% da Complementação da União ao FUNDEB (VAAT) na Educação Infantil	0,00	0,00	0,00	0,00
21- Mínimo de 15% da Complementação da União ao FUNDEB - VAAT em Despesas de Capital	0,00	0,00	0,00	0,00
INDICADOR - Art. 25, 3º Lei nº 14.113, de 2020 - (Máximo de 10% de Superávit)	VALOR MÁXIMO PERMITIDO (m)	VALOR NÃO APLICADO (n)	VALOR NÃO APLICADO APÓS AJUSTE (o)	%APLICADO (p)
22- Total da Receita Recebida e não Aplicada no Exercício	962.986,15	(1.254.902,52)	(1.254.902,52)	(13,03)

INDICADOR - Art.25, § 3º - Lei nº 14.113, de 2020 - (Aplicação do Superávit de Exercício Anterior)	VALOR DE SUPERÁVIT PERMITIDO NO EXERCÍCIO ANTERIOR (q)	VALOR NÃO APLICADO NO EXERCÍCIO (r)	VALOR DE SUPERÁVIT APLICADO ATÉ O PRIMEIRO (s)	VALOR APLICADO ATÉ O PRIMEIRO QUADRIMESTRE QUE INTEGRARÁ O LIMITE CONSTITUCIONAL (t)	VALOR APLICADO APÓS O PRIMEIRO QUADRIMESTRE (u)	VALOR NÃO APLICADO (v)
23- Total das Despesas custeadas com Superávit do FUNDEB	0,00	0,00	0,00	0,00	0,00	
23.1- Total das Despesas custeadas com FUNDEB - Impostos e Transferências de Impostos	0,00	0,00	0,00	0,00	0,00	
23.2- Total das Despesas custeadas com FUNDEB - Complementação da União (VAAF + VAAT)	0,00	0,00	0,00	0,00	0,00	

**DESPESAS COM MANUTENÇÃO E DESENVOLVIMENTO DO ENSINO – MDE - CUSTEADAS COM RECEITA DE IMPOSTOS (EXCETO FUNDEB)**

DESPESAS COM AÇÕES TÍPICAS DE MDE - RECEITAS DE IMPOSTOS EXCETO FUNDEB (Por Área de Atuação)	DOTAÇÃO ATUALIZADA (c)	DESPESAS EMPENHADAS Até o Bimestre (d)	DESPESAS LIQUIDADAS Até o Bimestre (e)	DESPESAS PAGAS Até o Bimestre (f)	INSCRITAS EM RESTOS A PAGAR NÃO PROCESSADOS (g)
24- EDUCAÇÃO INFANTIL	0,00	0,00	0,00	0,00	0,00
24.1- Creche	0,00	0,00	0,00	0,00	0,00
24.2- Pré-escola	0,00	0,00	0,00	0,00	0,00
25- ENSINO FUNDAMENTAL	1.617.857,44	562.258,96	500.009,37	500.009,37	0,00
<b>26- TOTAL DAS DESPESAS COM AÇÕES TÍPICAS DE MDE (24 + 25)</b>	<b>1.617.857,44</b>	<b>562.258,96</b>	<b>500.009,37</b>	<b>500.009,37</b>	<b>0,00</b>

**APURAÇÃO DAS DESPESAS PARA FINS DE LIMITE MÍNIMO CONSTITUCIONAL**

	VALOR
27- TOTAL DAS DESPESAS DE MDE CUSTEADAS COM RECURSOS DE IMPOSTOS (FUNDEB E RECEITA DE IMPOSTOS) = (L14(d ou e) + L26(d ou e) + L23.1(t))	9.411.779,68
28 (-) RESULTADO LÍQUIDO DAS TRANSFERÊNCIAS DO FUNDEB = (L7)	3.779.040,89
29 (-) RESTOS A PAGAR NÃO PROCESSADOS INSCRITOS NO EXERCÍCIO SEM DISPONIBILIDADE FINANCEIRA DE RECURSOS DO FUNDEB IMPOSTOS4 = (L14h)	0,00
30 (-) RESTOS A PAGAR NÃO PROCESSADOS INSCRITOS NO EXERCÍCIO SEM DISPONIBILIDADE FINANCEIRA DE RECURSOS DE IMPOSTOS	0,00
31 (-) CANCELAMENTO, NO EXERCÍCIO, DE RESTOS A PAGAR INSCRITOS COM DISPONIBILIDADE FINANCEIRA DE RECURSOS DE IMPOSTOS VINCULADOS AO ENSINO = (L34.1(ac) + L34.2(ac))	0,00
<b>32- TOTAL DAS DESPESAS PARA FINS DE LIMITE (27 + 28 + 29 + 30 + 31))</b>	<b>5.632.738,79</b>

**APURAÇÃO DO LIMITE MÍNIMO CONSTITUCIONAL**

	VALOR EXIGIDO (x)	VALOR APLICADO (w)	%APLICADO (y)
33- APLICAÇÃO EM MDE SOBRE A RECEITA RESULTANTE DE IMPOSTOS	5.454.692,96	5.632.738,79	25,81

RESTOS A PAGAR INSCRITOS EM EXERCÍCIOS ANTERIORES COM DISPONIBILIDADE FINANCEIRA DE RECURSOS DE IMPOSTOS E DO FUNDEB	SALDO INICIAL (z)	RP LIQUIDADOS (aa)	RP PAGOS (ab)	RP CANCELADOS (ac)	SALDO FINAL (ad)
34 - RESTOS A PAGAR DE DESPESAS COM MDE	0,00	0,00	0,00	0,00	0,00
34.1 - Executadas com Recursos de Impostos e Transferências de Impostos	355.015,74	1.315,00	338.755,33	0,00	16.260,41
34.2 - Executadas com Recursos do FUNDEB - Impostos	95.709,53	0,00	91.752,50	0,00	3.957,03
34.3 - Executadas com Recursos do FUNDEB - Complementação da União (VAAT + VAAF)	0,00	0,00	0,00	0,00	0,00

**OUTRAS INFORMAÇÕES PARA CONTROLE**

RECEITAS ADICIONAIS PARA FINANCIAMENTO DO ENSINO	PREVISÃO (a)	RECEITAS REALIZADAS Até o Bimestre (b)
35- RECEITA DE TRANSFERÊNCIAS DO FNDE (INCLUINDO RENDIMENTOS DE APLICAÇÃO FINANCEIRA)	1.241.301,00	675.756,35
35.1 - Salário-Educação	332.694,00	247.779,73
35.2- PDDE	6.599,00	5.340,00
35.3- PNAE	431.104,00	245.811,20
35.4 - PNATE	436.229,00	170.143,32
35.5- Outras Transferências do FNDE	34.675,00	6.682,10
36- RECEITA DE TRANSFERÊNCIAS DE CONVÊNIOS	100.000,00	159.200,00
37- RECEITA DE ROYALTIES DESTINADOS À EDUCAÇÃO	0,00	0,00
38- RECEITA DE OPERAÇÕES DE CRÉDITO VINCULADAS À EDUCAÇÃO	10.000,00	0,00
39- OUTRAS RECEITAS PARA FINANCIAMENTO DO ENSINO	100.000,00	0,00
<b>40- TOTAL DAS RECEITAS ADICIONAIS PARA FINANCIAMENTO DO ENSINO = (35 + 36 + 37 + 38 + 39)</b>	<b>1.451.301,00</b>	<b>834.956,35</b>

# Prefeitura Municipal de Souto Soares

OUTRAS DESPESA COM EDUCAÇÃO ( Por Área de Atuação )	DOTAÇÃO ATUALIZADA (c)	DESPESAS EMPENHADAS Até o Bimestre (d)	DESPESAS LIQUIDADAS Até o Bimestre (e)	DESPESAS PAGAS Até o Bimestre (f)	INSCRITAS EM RESTOS A PAGAR NÃO PROCESSADOS (g)
41- EDUCAÇÃO INFANTIL	0,00	0,00	0,00	0,00	0,00
41.1- Creche	0,00	0,00	0,00	0,00	0,00
41.2- Pré-escola	0,00	0,00	0,00	0,00	0,00
42- ENSINO FUNDAMENTAL	3.668.971,00	2.062.313,63	1.627.159,49	1.598.159,49	0,00
43- ENSINO MÉDIO	8.000,00	0,00	0,00	0,00	0,00
44- ENSINO SUPERIOR	6.750,00	0,00	0,00	0,00	0,00
45- ENSINO PROFISSIONAL NÃO INTEGRADO AO ENSINO REGULAR	5.000,00	0,00	0,00	0,00	0,00
<b>46- TOTAL DAS DESPESAS CUSTEADAS COM RECEITAS ADICIONAIS PARA FINANC. DO ENSINO (41 + 42 + 43 + 44 + 45)</b>	<b>3.688.721,00</b>	<b>2.062.313,63</b>	<b>1.627.159,49</b>	<b>1.598.159,49</b>	<b>0,00</b>

TOTAL GERAL DAS DESPESAS COM EDUCAÇÃO	DOTAÇÃO ATUALIZADA (c)	DESPESAS EMPENHADAS Até o Bimestre (d)	DESPESAS LIQUIDADAS Até o Bimestre (e)	DESPESAS PAGAS Até o Bimestre (f)	INSCRITAS EM RESTOS A PAGAR NÃO PROCESSADOS (g)
47- TOTAL GERAL DAS DESPESAS COM EDUCAÇÃO (12 + 26 + 46)	21.532.614,44	12.335.334,48	11.171.334,04	11.131.484,98	0,00
47.1- Despesas Correntes	20.142.595,78	11.394.927,73	10.384.239,67	10.358.890,61	0,00
47.1.1- Pessoal Ativo	15.925.521,61	9.197.408,88	8.976.463,82	8.976.463,82	0,00
47.1.2- Pessoal Inativo	0,00	0,00	0,00	0,00	0,00
47.1.3-Transferências às instituições comunitárias, confessionais ou filantrópicas sem fins	1.500,00	0,00	0,00	0,00	0,00
47.1.4- Outras Despesas Correntes	4.215.574,17	2.197.518,85	1.407.775,85	1.382.426,79	0,00
47.2- Despesas de Capital	1.390.018,66	940.406,75	787.094,37	772.594,37	0,00
47.2.1- Transferências às instituições comunitárias, confessionais ou filantrópicas sem fins	0,00	0,00	0,00	0,00	0,00
47.2.2- Outras Despesas de Capital	1.390.018,66	940.406,75	787.094,37	772.594,37	0,00

CONTROLE DA DISPONIBILIDADE FINANCEIRA E CONCILIAÇÃO BANCÁRIA	FUNDEB (ae)	SALÁRIO EDUCAÇÃO (af)	
48- DISPONIBILIDADE FINANCEIRA EM 31 DE DEZEMBRO DE 2020		608.037,79	43.519,90
49- (+) INGRESSO DE RECURSOS ATÉ O BIMESTRE (orçamentário)		9.629.861,51	247.779,73
50- (-) PAGAMENTOS EFETUADOS ATÉ O BIMESTRE (orçamentário e restos a pagar)		9.001.416,81	195.530,26
51- (-) DISPONIBILIDADE FINANCEIRA ATÉ O BIMESTRE		1.236.482,49	95.769,37
52- (+) AJUSTES POSITIVOS ( RETENÇÕES E OUTROS VALORES EXTRAORÇAMENTÁRIOS)		2.289.427,58	224,99
53- (-) AJUSTES NEGATIVOS (OUTROS VALORES EXTRAORÇAMENTÁRIOS)		1.642.845,28	0,00
54- (=) SALDO FINANCEIRO CONCILIADO (Saldo Bancário)		1.883.064,79	95.994,36

FONTE: Sistema de Contabilidade Pública, Unidade Responsável: PREFEITURA MUNICIPAL DE SOUTO SOARES  
 1 SE RESULTADO LÍQUIDO DA TRANSFERÊNCIA (7) > 0 = ACRÉSCIMO RESULTANTE DAS TRANSFERÊNCIAS DO FUNDEB, SE RESULTADO LÍQUIDO DA TRANSFERÊNCIA (7) < 0 = DECRÉSCIMO RESULTANTE DAS TRANSFERÊNCIAS DO FUNDEB  
 2 Limites mínimos anuais a serem cumpridos no encerramento do exercício.  
 3 Art. 25, § 3º, Lei 14.113/2020: "Até 10% (dez por cento) dos recursos recebidos à conta dos Fundos, inclusive relativos à complementação da União, nos termos do § 2º do art. 16 desta Lei, poderão ser utilizados no primeiro quadrimestre do exercício imediatamente subsequente, mediante abertura de crédito adicional."  
 4 Os valores referentes à parcela dos Restos a Pagar inscritos sem disponibilidade financeira vinculada à educação deverão ser informados somente no RREO do último bimestre do exercício  
 5 Nos cinco primeiros bimestres do exercício o acompanhamento será feito com base na despesa liquidada. No último bimestre do exercício, o valor deverá corresponder ao total da despesa empenhada.  
 6 As linhas representam áreas de atuação e não correspondem exatamente às subfunções da Função Educação. As despesas classificadas nas demais subfunções típicas e nas subfunções atípicas deverão ser rateadas para essas áreas de atuação.  
 7 Valor inscrito em RPNP sem disponibilidade de caixa, que não deve ser considerado na apuração dos indicadores e limites  
 8 Controle da execução de restos a pagar considerados no cumprimento do limite mínimo dos exercícios anteriores..

André Luiz Sampaio Cardoso  
 Prefeito  
 19639719504

Raimunda Oliveira Souza Viana  
 Secretária de Finanças  
 129.921.108-92

Jackson Ribeiro Azevedo  
 Contador  
 021050/O-BA

# Prefeitura Municipal de Souto Soares

**PREFEITURA MUNICIPAL DE SOUTO SOARES**  
**RELATÓRIO RESUMIDO DA EXECUÇÃO ORÇAMENTÁRIA**  
**DEMONSTRATIVO DAS RECEITAS E DESPESAS COM AÇÕES E SERVIÇOS PÚBLICOS DE SAÚDE**  
**ORÇAMENTOS FISCAL E DA SEGURIDADE SOCIAL**  
**JANEIRO A AGOSTO 2021 / BIMESTRE JULHO - AGOSTO**

RREO - ANEXO 12 (LC 141/2012, art. 35)

R\$ 1.00

RECEITAS RESULTANTES DE IMPOSTOS E TRANSFERÊNCIAS CONSTITUCIONAIS LEGAIS	PREVISÃO INICIAL	PREVISÃO ATUALIZADA (a)	RECEITAS REALIZADAS	
			Até o Bimestre (b)	% (b/a) x 100
<b>RECEITA DE IMPOSTOS(I)</b>	2.218.805,00	2.218.805,00	2.475.878,00	111,59
Receita Resultante do Imposto Predial e Territorial Urbano - IPTU	47.138,00	47.138,00	27.933,15	59,26
IPTU	41.088,00	41.088,00	14.453,13	35,18
Multas, Juros de Mora, Dívida Ativa e Outros Encargos do IPTU	6.050,00	6.050,00	13.480,02	222,81
Receita Resultante do Imposto sobre Transmissão Inter Vivos - ITBI	17.750,00	17.750,00	3.742,11	21,08
ITBI	16.190,00	16.190,00	3.742,11	23,11
Multas, Juros de Mora, Dívida Ativa e Outros Encargos do ITBI	1.560,00	1.560,00	0,00	0,00
Receita Resultante do Imposto sobre Serviços de Qualquer Natureza - ISS	602.342,00	602.342,00	1.257.487,19	208,77
ISS	602.030,00	602.030,00	1.257.487,19	208,87
Multas, Juros de Mora, Dívida Ativa e Outros Encargos do ISS	312,00	312,00	0,00	0,00
Receita Resultante do Imposto sobre a Renda e Proventos de Qualquer Natureza Retido na Fonte - IRRF	1.551.575,00	1.551.575,00	1.186.715,55	76,48
<b>RECEITA DE TRANSFERÊNCIAS CONSTITUCIONAIS E LEGAIS (II)</b>	22.399.162,84	22.399.162,84	19.342.893,83	86,36
Cota-Parte FPM	19.166.211,00	19.166.211,00	16.476.625,45	85,97
Cota-Parte ITR	18.255,00	18.255,00	839,54	4,60
Cota-Parte IPVA	193.400,00	193.400,00	190.286,24	98,39
Cota-Parte ICMS	2.990.640,84	2.990.640,84	2.654.394,01	88,76
Cota-Parte IPI-Exportação	21.656,00	21.656,00	20.748,59	95,81
Compensações Financeiras Provenientes de Impostos e Transferências Constitucionais	9.000,00	9.000,00	0,00	0,00
Desoneração ICMS - LC 87/1996	9.000,00	9.000,00	0,00	0,00
Outras	0,00	0,00	0,00	0,00
<b>TOTAL DAS RECEITAS RESULTANTES DE IMPOSTOS E TRANSFERÊNCIAS CONSTITUCIONAIS E LEG.</b>	<b>24.617.967,84</b>	<b>24.617.967,84</b>	<b>21.818.771,83</b>	<b>88,63</b>

DESPESAS COM AÇÕES E SERVIÇOS PÚBLICOS DE SAÚDE (ASPS) - POR SUBFUNÇÃO E CATEGORIA	DOTAÇÃO INICIAL	DOTAÇÃO ATUALIZADA (c)	DESPESAS EMPENHADAS		DESPESAS LIQUIDADAS		DESPESAS PAGAS		Inscritas em Restos a Pagar (g)
			Até o Bimestre (d)	% (d/c) x 100	Até o Bimestre (e)	% (e/c) x 100	Até o Bimestre (f)	% (f/c) x 100	
<b>ATENÇÃO BÁSICA (IV)</b>	3.115.584,91	3.739.844,25	3.692.914,69	198,70	3.060.014,84	132,00	2.928.527,10	128,35	632.899,85
Despesas Correntes	3.051.084,91	3.598.535,71	3.551.606,15	98,70	2.990.932,10	83,12	2.859.444,36	79,46	560.674,05
Despesas de Capital	64.500,00	141.308,54	141.308,54	100,00	69.082,74	48,89	69.082,74	48,89	72.225,80
<b>ASSISTÊNCIA HOSPITALAR E AMBULATORIAL (V)</b>	1.433.267,38	1.827.480,58	1.826.908,08	199,97	1.743.563,84	195,41	1.700.569,02	193,05	83.344,24
Despesas Correntes	1.365.767,38	1.827.000,58	1.826.428,08	99,97	1.743.083,84	95,41	1.700.089,02	93,05	83.344,24
Despesas de Capital	67.500,00	480,00	480,00	100,00	480,00	100,00	480,00	100,00	0,00
<b>SUPORTE PROFILÁTICO E TERAPÊUTICO (VI)</b>	0,00	0,00	0,00	0,00	0,00	0,00	0,00	0,00	0,00
Despesas Correntes	0,00	0,00	0,00	0,00	0,00	0,00	0,00	0,00	0,00
Despesas de Capital	0,00	0,00	0,00	0,00	0,00	0,00	0,00	0,00	0,00
<b>VIGILÂNCIA SANITÁRIA (VII)</b>	53.943,00	3.200,00	3.200,00	100,00	3.172,00	99,13	3.172,00	99,13	28,00
Despesas Correntes	53.193,00	3.200,00	3.200,00	100,00	3.172,00	99,13	3.172,00	99,13	28,00
Despesas de Capital	750,00	0,00	0,00	0,00	0,00	0,00	0,00	0,00	0,00
<b>VIGILÂNCIA EPIDEMIOLÓGICA (VIII)</b>	116.998,28	1.500,00	0,00	0,00	0,00	0,00	0,00	0,00	0,00
Despesas Correntes	98.100,00	1.500,00	0,00	0,00	0,00	0,00	0,00	0,00	0,00
Despesas de Capital	18.898,28	0,00	0,00	0,00	0,00	0,00	0,00	0,00	0,00
<b>ALIMENTAÇÃO E NUTRIÇÃO (IX)</b>	0,00	0,00	0,00	0,00	0,00	0,00	0,00	0,00	0,00
Despesas Correntes	0,00	0,00	0,00	0,00	0,00	0,00	0,00	0,00	0,00
Despesas de Capital	0,00	0,00	0,00	0,00	0,00	0,00	0,00	0,00	0,00
<b>OUTRAS SUBFUNÇÕES (X)</b>	30.000,00	0,00	0,00	0,00	0,00	0,00	0,00	0,00	0,00
Despesas Correntes	21.000,00	0,00	0,00	0,00	0,00	0,00	0,00	0,00	0,00
Despesas de Capital	9.000,00	0,00	0,00	0,00	0,00	0,00	0,00	0,00	0,00
<b>TOTAL (XI) = (IV + V + VI + VII + VIII + IX + X)</b>	<b>4.749.793,57</b>	<b>5.572.024,83</b>	<b>5.523.022,77</b>	<b>99,12</b>	<b>4.806.750,68</b>	<b>86,26</b>	<b>4.632.268,12</b>	<b>83,13</b>	<b>716.272,09</b>

APURAÇÃO DO CUMPRIMENTO DO LIMITE MÍNIMO PARA APLICAÇÃO EM ASPS	DESPESAS EMPENHADAS	DESPESAS LIQUIDADAS	DESPESAS PAGAS
	(d)	(e)	(f)
Total das Despesas com ASPS (XII) = (XI)	5.523.022,77	4.806.750,68	4.632.268,12
(-) Restos a Pagar Não Processados Inscritos Indevidamente no Exercício sem Disponibilidade Financeira (XIII)	0,00	0,00	0,00
(-) Despesas Custeadas com Recursos Vinculados à Parcela do Percentual Mínimo que não foi Aplicada em ASPS em Ex	0,00	0,00	0,00
(-) Despesas Custeadas com Disponibilidade de Caixa Vinculada aos Restos a Pagar Cancelados (XV)	0,00	0,00	0,00
<b>(=) VALOR APLICADO EM ASPS (XVI) = (XII - XIII - XIV - XV)</b>	<b>5.523.022,77</b>	<b>4.806.750,68</b>	<b>4.632.268,12</b>
Despesa Mínima a ser Aplicada em ASPS (XVII)=(III) x 15%(LC 141/2012)		3.272.815,77	
Despesa Mínima a ser Aplicada em ASPS (XVIII)=(III) x %(Lei Orgânica Municipal)		0,00	
Diferença entre o Valor Aplicado e a Despesa Mínima a ser Aplicada (XIX)=(XVI) (d ou e) - XVII)	2.250.207,00	1.533.934,91	1.359.452,35
Limite não Cumprido (XIV)=(XVIII)	0,00	0,00	0,00
<b>PERCENTUAL DA RECEITA DE IMPOSTOS E TRANSFERÊNCIAS CONSTITUCIONAIS E LEGAIS APLICADO EM AS</b>	<b>25,31</b>	<b>22,03</b>	<b>21,23</b>

# Prefeitura Municipal de Souto Soares

CONTROLE DO VALOR REFERENTE AO PERCENTUAL MÍNIMO NÃO CUMPRIDO EM EXERCÍCIOS ANTERIORES PARA FINS DE APLICAÇÃO DOS RECURSOS VINCULADOS CONFORME ARTIGOS 25 E 26 DA LC141/2012	LIMITE NÃO CUMPRIDO				Saldo Final (não aplicado) (l)=(h-i ou j))
	Saldo Inicial (no exercício atual) (h)	Despesas Custeadas no Exercício de Referência			
		Empenhadas (i)	Liquidadas (j)	Pagas (k)	
Diferença de limite não cumprido em 2021	0,00	0,00	0,00	0,00	0,00
Diferença de limite não cumprido em 2020	0,00	0,00	0,00	0,00	0,00
Diferença de limite não cumprido em Exercícios Anteriores	0,00	0,00	0,00	0,00	0,00
<b>TOTAL DA DIFERENÇA DE LIMITE NÃO CUMPRIDO EM EXERCÍCIOS ANTERIORES (XX)</b>	<b>0,00</b>	<b>0,00</b>	<b>0,00</b>	<b>0,00</b>	<b>0,00</b>

EXECUÇÃO DE RESTOS A PAGAR										
EXERCÍCIO DO EMPENHO	Valor Mínimo para aplicação em ASPS (m)	Valor aplicado em ASPS no exercício (n)	Valor aplicado além do limite (o)=(m-n), se <0, então (0)=0	Total inscrito em RP no exercício (p)	RPNP Inscritos indevidamente no Exercício sem Disponibilidade Financeira (q)=(XIII d)	Valor inscrito em RP considerado no Limite (r)=(p-(o+q)) se <0, então (r)=0	Total de RP pagos (s)	Total de RP a pagar (t)	Total de RP cancelados ou prescritos (u)	Diferença entre o valor aplicado além do limite e o total de RP cancelados (v)=(o+q-u)
Empenhos de 2021	0,00	0,00	0,00	0,00	0,00	0,00	0,00	0,00	0,00	0,00
Empenhos de 2020	0,00	0,00	0,00	0,00	0,00	0,00	0,00	0,00	0,00	0,00
Empenhos de 2019	0,00	0,00	0,00	0,00	0,00	0,00	0,00	0,00	0,00	0,00
Empenhos de 2018	0,00	0,00	0,00	0,00	0,00	0,00	0,00	0,00	0,00	0,00
Empenhos de 2017 e anteriores	0,00	0,00	0,00	0,00	0,00	0,00	0,00	0,00	0,00	0,00
<b>TOTAL DOS RESTOS A PAGAR CANCELADOS OU PRESCRITOS ATÉ O FINAL DO EXERCÍCIO ATUAL QUE AFETARAM O CUMPRIMENTO DO LIMITE (XXI)</b>										<b>0,00</b>
<b>TOTAL DOS RESTOS A PAGAR CANCELADOS OU PRESCRITOS ATÉ O FINAL DO EXERCÍCIO ANTERIOR QUE AFETARAM O CUMPRIMENTO DO LIMITE (XXII)</b>										<b>0,00</b>
<b>TOTAL DOS RESTOS A PAGAR CANCELADOS OU PRESCRITOS NO EXERCÍCIO ANTERIOR QUE AFETARAM O CUMPRIMENTO DO LIMITE (XXIII)=(XXI - XXII)</b>										<b>0,00</b>

CONTROLE DOS RESTOS A PAGAR CANCELADOS OU PRESCRITOS PARA FINS DE APLICAÇÃO DA DISPONIBILIDADE DE CAIXA CONFORME ARTIGO 24, § 1º e 2º DA LC 141/2012	RESTOS A PAGAR CANCELADOS OU PRESCRITOS				Saldo Final (Não Aplicado) (aa)=9w-(xouy))
	Saldo Inicial (w)	Despesas custeadas no exercício de referência (j)			
		Empenhadas (x)	Liquidadas (y)	Pagas (z)	
Restos a pagar cancelados ou prescritos em 2021 a serem compensados (XXIV)	0,00	0,00	0,00	0,00	0,00
Restos a pagar cancelados ou prescritos em 2020 a serem compensados (XXV)	0,00	0,00	0,00	0,00	0,00
Restos a pagar cancelados ou prescritos em exercícios anteriores a serem compensados (XX)	0,00	0,00	0,00	0,00	0,00
<b>TOTAL DE RESTOS A PAGAR CANCELADOS OU PRESCRITOS A COMPENSAR (XXVII)</b>	<b>0,00</b>	<b>0,00</b>	<b>0,00</b>	<b>0,00</b>	<b>0,00</b>

RECEITAS ADICIONAIS PARA O FINANCIAMENTO DA SAÚDE NÃO COMPUTADAS NO CÁLCULO DO MÍNIMO	PREVISÃO INICIAL	PREVISÃO ATUALIZADA (a)	RECEITAS REALIZADAS	
			Até o Bimestre (b)	% (b/a) x 100
RECEITAS DE TRANSFERÊNCIAS PARA A SAÚDE (XXVIII)	5.895.888,00	5.895.888,00	3.079.461,64	52,23
Proveniente da União	5.194.645,00	5.194.645,00	2.555.603,00	49,20
Proveniente dos Estados	701.243,00	701.243,00	523.858,64	74,70
Proveniente de outros Municípios	0,00	0,00	0,00	0,00
RECEITA DE OPERAÇÕES DE CRÉDITO INTERNAS E EXTERNAS VINCULADAS A SAÚDE (XXIX)	10.000,00	10.000,00	0,00	0,00
OUTRAS RECEITAS (XXX)	4.256,00	4.256,00	7.125,99	167,43
<b>TOTAL DE RECEITAS ADICIONAIS PARA FINANCIAMENTO DA SAÚDE (XXXI) = (XXVIII + XXIX + XXX)</b>	<b>5.910.144,00</b>	<b>5.910.144,00</b>	<b>3.086.587,63</b>	<b>52,23</b>

DESPESAS COM SAÚDE POR SUBFUNÇÕES E CATEGORIA ECONÔMICA NÃO COMPUTADAS NO CÁLCULO DO MÍNIMO	DOTAÇÃO INICIAL	DOTAÇÃO ATUALIZADA (c)	DESPESAS EMPENHADAS		DESPESAS LIQUIDADAS		DESPESAS PAGAS		Inscritas em Restos a Pagar não Processados (g)
			Até o Bimestre (d)	% (d/c) x 100	Até o Bimestre (e)	% (e/c) x 100	Até o Bimestre (f)	% (f/c) x 100	
ATENÇÃO BÁSICA (XXXII)	3.935.070,00	3.683.750,00	2.883.351,77	151,99	2.357.025,55	80,14	2.357.025,55	80,14	526.326,22
Despesas Correntes	3.603.841,00	3.485.521,00	2.737.771,89	78,55	2.330.725,55	66,87	2.330.725,55	66,87	407.046,34
Despesas de Capital	331.229,00	198.229,00	145.579,88	73,44	26.300,00	13,27	26.300,00	13,27	119.279,88
ASSISTÊNCIA HOSPITALAR E AMBULATORIAL (XXXIII)	1.755.103,00	1.786.423,00	1.069.287,31	71,36	951.700,26	62,84	948.018,74	62,60	117.587,05
Despesas Correntes	1.483.103,00	1.514.423,00	1.066.787,31	70,44	951.700,26	62,84	948.018,74	62,60	115.087,05
Despesas de Capital	272.000,00	272.000,00	2.500,00	0,92	0,00	0,00	0,00	0,00	2.500,00
SUPORTE PROFILÁTICO E TERAPÊUTICO (XXXIV)	0,00	0,00	0,00	0,00	0,00	0,00	0,00	0,00	0,00
Despesas Correntes	0,00	0,00	0,00	0,00	0,00	0,00	0,00	0,00	0,00
Despesas de Capital	0,00	0,00	0,00	0,00	0,00	0,00	0,00	0,00	0,00
VIGILÂNCIA SANITÁRIA (XXXV)	36.848,00	256.848,00	204.759,60	79,95	186.855,17	72,96	186.855,17	72,96	17.904,43
Despesas Correntes	36.098,00	256.098,00	204.759,60	79,95	186.855,17	72,96	186.855,17	72,96	17.904,43
Despesas de Capital	750,00	750,00	0,00	0,00	0,00	0,00	0,00	0,00	0,00
VIGILÂNCIA EPIDEMIOLÓGICA (XXXVI)	175.652,00	175.652,00	0,00	0,00	0,00	0,00	0,00	0,00	0,00
Despesas Correntes	123.402,00	123.402,00	0,00	0,00	0,00	0,00	0,00	0,00	0,00
Despesas de Capital	52.250,00	52.250,00	0,00	0,00	0,00	0,00	0,00	0,00	0,00
ALIMENTAÇÃO E NUTRIÇÃO (XXXVII)	0,00	0,00	0,00	0,00	0,00	0,00	0,00	0,00	0,00
Despesas Correntes	0,00	0,00	0,00	0,00	0,00	0,00	0,00	0,00	0,00
Despesas de Capital	0,00	0,00	0,00	0,00	0,00	0,00	0,00	0,00	0,00
OUTRAS SUBFUNÇÕES (XXXVIII)	4.000,00	4.000,00	0,00	0,00	0,00	0,00	0,00	0,00	0,00
Despesas Correntes	0,00	0,00	0,00	0,00	0,00	0,00	0,00	0,00	0,00
Despesas de Capital	4.000,00	4.000,00	0,00	0,00	0,00	0,00	0,00	0,00	0,00
<b>TOTAL (XXXVIX) = (XXXII + XXXIII + XXXIV + XXXV + XXXVI + XXXVII + XXXVIII)</b>	<b>5.906.673,00</b>	<b>5.906.673,00</b>	<b>4.157.398,68</b>	<b>70,38</b>	<b>3.495.580,98</b>	<b>59,18</b>	<b>3.491.899,46</b>	<b>59,11</b>	<b>661.817,70</b>

# Prefeitura Municipal de Souto Soares

DESPESAS TOTAIS COM SAÚDE EXECUTADAS COM RECURSOS PRÓPRIOS E COM RECURSOS TRANSFERIDOS DE OUTROS	DOTAÇÃO INICIAL	DOTAÇÃO ATUALIZADA (c)	DESPESAS EMPENHADAS		DESPESAS LIQUIDADAS		DESPESAS PAGAS		Inscritas em Restos a Pagar não Processados (g)
			Até o Bimestre (d)	% (d/c) x 100	Até o Bimestre (e)	% (e/c) x 100	Até o Bimestre (f)	% (f/c) x 100	
ATENÇÃO BÁSICA (XL) = (IV + XXXII)	7.050.654,91	7.423.594,25	6.576.266,46	88,59	5.417.040,39	72,97	5.285.552,65	71,19	1.159.226,07
ASSISTÊNCIA HOSPITALAR E AMBULATORIAL (XLI) = (V + XXXIII)	3.188.370,38	3.613.903,58	2.896.195,39	80,14	2.695.264,10	74,58	2.648.587,76	73,28	200.931,29
SUORTE PROFILÁTICO E TERAPÊUTICO (XLII) = (VI + XXXIV)	0,00	0,00	0,00	0,00	0,00	0,00	0,00	0,00	0,00
VIGILÂNCIA SANITÁRIA (XLIII) = (VII + XXXV)	90.791,00	260.048,00	207.959,60	79,97	190.027,17	73,07	190.027,17	73,07	17.932,43
VIGILÂNCIA EPIDEMIOLÓGICA (XLIV) = (VIII + XXXVI)	292.650,28	177.152,00	0,00	0,00	0,00	0,00	0,00	0,00	0,00
ALIMENTAÇÃO E NUTRIÇÃO (XLV) = (XIX + XXXVII)	0,00	0,00	0,00	0,00	0,00	0,00	0,00	0,00	0,00
OUTRAS SUBFUNÇÕES (XLVI) = (X + XXXVIII)	34.000,00	4.000,00	0,00	0,00	0,00	0,00	0,00	0,00	0,00
<b>TOTAL DAS DESPESAS COM SAÚDE (XLVII) = (XI + XXXIX)</b>	<b>10.656.466,57</b>	<b>11.478.697,83</b>	<b>9.680.421,45</b>	<b>84,33</b>	<b>8.302.331,66</b>	<b>72,32</b>	<b>8.124.167,58</b>	<b>70,77</b>	<b>1.378.089,79</b>
(-) Despesas executadas com recursos provenientes das transferências de recursos	5.906.673,00	5.906.673,00	4.157.398,68	70,38	3.495.580,98	59,18	3.491.899,46	59,12	661.817,70
<b>TOTAL DAS DESPESAS EXECUTADAS COM RECURSOS PRÓPRIOS (XLVIII)</b>	<b>4.749.793,57</b>	<b>5.572.024,83</b>	<b>5.523.022,77</b>	<b>99,12</b>	<b>4.806.750,68</b>	<b>86,26</b>	<b>4.632.268,12</b>	<b>83,13</b>	<b>716.272,09</b>

FONTE: Sistema de Contabilidade Pública, Unidade Responsável PREFEITURA MUNICIPAL DE SOUTO SOARES

André Luiz Sampaio Cardoso  
 Prefeito  
 19639719504

Raimunda Oliveira Souza Viana  
 Secretária de Finanças  
 129.921.108-92

Jackson Ribeiro Azevedo  
 Contador  
 021050/O-BA

# Prefeitura Municipal de Souto Soares

## PREFEITURA MUNICIPAL DE SOUTO SOARES

RELATÓRIO RESUMIDO DA EXECUÇÃO ORÇAMENTÁRIA  
**DEMONSTRATIVO DAS PARCERIAS PÚBLICO - PRIVADAS**  
 ORÇAMENTOS FISCAL E DA SEGURIDADE SOCIAL  
 JANEIRO A AGOSTO DE 2021 / BIMESTRE JULHO - AGOSTO

IMPACTOS DAS CONTRATAÇÕES DE PPP	SALDO TOTAL EM 31 DE DEZEMBRO DO EXERCÍCIO ANTERIOR	REGISTROS EFETUADOS EM 2021						Em reais
		No bimestre	Até o bimestre	2023	2022	EXERCÍCIO CORRENTE	EXERCÍCIO ANTERIOR	
<b>TOTAL DE ATIVOS</b>								
Ativos Contabilizados na SPE								
<b>TOTAL DE PASSIVOS</b>								
Obrigações decorrentes de Ativos Constituídos pela SPE								
Provisões de PPP								
Outros Passivos								
<b>ATOS POTENCIAIS PASSIVOS</b>								
Obrigações Contratuais								
Riscos Não Provisionados								
Garantias Concedidas								
Outros Passivos Contingentes								
<b>DESPESAS DE PPP</b>								
Do Entre Federado, exceto estaduais não dependentes (I) = (I.1 + I.2)								
Contratadas (I.1)								
A Contratado (I.2)								
Das Estaduais Não-Dependentes (II) = (II.1 + II.2)								
Contratadas (II.1)								
A Contratado (II.2)								
<b>TOTAL DAS DESPESAS DE PPP (III) = (I + II)</b>								
<b>RECEITA CORRENTE LÍQUIDA (RCL) (IV)</b>								
<b>TOTAL DAS DESPESAS CONSIDERADAS PARA O LIMITE (I)</b>								
<b>TOTAL DAS DESPESAS CONSIDERADAS PARA O LIMITE / RCL (%) (V) = (I / IV)</b>								

FONTE: Sistema de Contabilidade Pública, Unidade Responsável: PREFEITURA MUNICIPAL DE SOUTO SOARES

Nota:


André Luiz Sampalo Cardoso  
 Prefeito  
 19639719504

Raimunda Oliveira Souza Viana  
 Secretária de Finanças  
 129.921.108-92

Jackson Ribeiro Azevedo  
 Contador  
 021050/O-BA



# Prefeitura Municipal de Souto Soares

 <p>Sistema de Informações Contábeis e Fiscais do Setor Público Brasileiro TESOURO NACIONAL</p>	<b>Relatório Resumido de Execução Orçamentária</b>
	<b>Prefeitura Municipal de Souto Soares - BA (Poder Executivo)</b>
	<b>Orçamentos Fiscal e da Seguridade Social</b>
	<b>CNPJ: 13922554000198</b>
	<b>Exercício: 2021</b>
	<b>Período de referência: 4º bimestre</b>

## RREO-Anexo 13 | Tabela 13.0 - Demonstrativo das Parcerias Público-Privadas

Notas Explicativas	Valores
	31/08/2021
Notas Explicativas	-
Notas Explicativas	-

## RREO-Anexo 14 | Tabela 14.0 - Demonstrativo Simplificado do Relatório Resumido da Execução Orçamentária - Estados, DF e Municípios

Balanco Orçamentário	Valores	
	Até o Bimestre	
<b>Balanco Orçamentário</b>	-	
<b>RECEITAS</b>	52.975.880,47	
Previsão Inicial	52.975.880,47	
Previsão Atualizada	52.975.880,47	
Receitas Realizadas	35.529.796,18	
Déficit Orçamentário		
Saldos de Exercícios Anteriores (Utilizados para Créditos Adicionais)		
<b>DESPESAS</b>	52.975.880,47	
Dotação Inicial	52.975.880,47	
Dotação Atualizada	54.065.080,47	
Despesas Empenhadas	37.109.182,31	
Despesas Liquidadas	31.969.453,85	
Despesas Pagas	31.683.493,34	
Superávit Orçamentário		

## RREO-Anexo 14 | Tabela 14.0 - Demonstrativo Simplificado do Relatório Resumido da Execução Orçamentária - Estados, DF e Municípios

Despesas por Função/Subfunção	Valores	
	Até o Bimestre	
<b>Despesas por Função/Subfunção</b>	-	
Despesas Empenhadas	37.109.182,31	
Despesas Liquidadas	31.969.453,85	

## RREO-Anexo 14 | Tabela 14.0 - Demonstrativo Simplificado do Relatório Resumido da Execução Orçamentária - Estados, DF e Municípios

Receita Corrente Líquida - RCL	Valores	
	Até o Bimestre	
<b>Receita Corrente Líquida - RCL</b>	-	
Receita Corrente Líquida	50.555.044,06	
Receita Corrente Líquida Ajustada para Cálculo dos Limites de Endividamento	50.285.047,06	
Receita Corrente Líquida Ajustada para Cálculo dos Limites da Despesa com Pessoal	50.285.047,06	

## RREO-Anexo 14 | Tabela 14.0 - Demonstrativo Simplificado do Relatório Resumido da Execução Orçamentária - Estados, DF e Municípios

Receitas e Despesas do Regime Próprio de Previdência dos Servidores	Valores	
	Até o Bimestre	
<b>Receitas e Despesas do Regime Próprio de Previdência dos Servidores</b>	-	
Regime Próprio de Previdência dos Servidores - PLANO PREVIDENCIÁRIO		
Receitas Previdenciárias Realizadas		
Despesas Previdenciárias Empenhadas		
Despesas Previdenciárias Liquidadas		
Resultado Previdenciário		
Regime Próprio de Previdência dos Servidores - PLANO FINANCEIRO		
Receitas Previdenciárias Realizadas		
Despesas Previdenciárias Empenhadas		
Despesas Previdenciárias Liquidadas		
Resultado Previdenciário		


## RREO-Anexo 14 | Tabela 14.0 - Demonstrativo Simplificado do Relatório Resumido da Execução Orçamentária - Estados, DF e Municípios

Resultados Primário e Nominal	Verificação das Metas dos Resultados Nominal e Primário		
	Meta Fixada no Anexo de Metas Fiscais da LDO (a)	Resultado Apurado até o Bimestre (b)	% em Relação à Meta (b/a)
<b>Resultados Primário e Nominal</b>	-	-	-
Resultado Primário - Acima da Linha	38.459,43	2.167.717,15	56,36
Resultado Nominal - Acima da Linha	1.112.400,00	2.167.717,15	1,95

## RREO-Anexo 14 | Tabela 14.0 - Demonstrativo Simplificado do Relatório Resumido da Execução Orçamentária - Estados, DF e Municípios

Restos a Pagar por Poder e Ministério Público	Estágios dos Restos a Pagar			
	Inscrição	Cancelamento Até o Bimestre	Pagamento Até o Bimestre	Saldo a Pagar
<b>Restos a Pagar por Poder e Ministério Público</b>	-	-	-	-
RESTOS A PAGAR PROCESSADOS	1.523.938,16	0,00	1.242.089,47	281.848,69

# Prefeitura Municipal de Souto Soares

 <p>Sistema de Informações Contábeis e Fiscais do Setor Público Brasileiro TESOURO NACIONAL</p>	<b>Relatório Resumido de Execução Orçamentária</b>
	<b>Prefeitura Municipal de Souto Soares - BA (Poder Executivo)</b>
	<b>Orçamentos Fiscal e da Seguridade Social</b>
	<b>CNPJ: 1392254000198</b>
	<b>Exercício: 2021</b>
	<b>Período de referência: 4º bimestre</b>

Restos a Pagar por Poder e Ministério Público	Estágios dos Restos a Pagar			
	Inscrição	Cancelamento Até o Bimestre	Pagamento Até o Bimestre	Saldo a Pagar
Poder Executivo	1.523.938,16		1.242.089,47	281.848,69
Poder Legislativo				
Poder Judiciário				
Ministério Público				
Defensoria Pública				
<b>RESTOS A PAGAR NÃO PROCESSADOS</b>	<b>292.409,66</b>	<b>0,00</b>	<b>279.459,46</b>	<b>12.950,20</b>
Poder Executivo	292.409,66		279.459,46	12.950,20
Poder Legislativo				
Poder Judiciário				
Ministério Público				
Defensoria Pública				
<b>TOTAL</b>	<b>1.816.347,82</b>	<b>0,00</b>	<b>1.521.548,93</b>	<b>294.798,89</b>

**RREO-Anexo 14 | Tabela 14.0 - Demonstrativo Simplificado do Relatório Resumido da Execução Orçamentária - Estados, DF e Municípios**

Despesas com Manutenção e Desenvolvimento do Ensino	Apuração das Despesas com Ensino		
	Valor Apurado Até o Bimestre	Limites Constitucionais Anuais	
		% Mínimo a Aplicar no Exercício	% Aplicado Até o Bimestre
<b>Despesas com Manutenção e Desenvolvimento do Ensino</b>	-	-	-
Mínimo Anual de <18% / 25%> das Receitas de Impostos na Manutenção e Desenvolvimento do Ensino			
Mínimo Anual de 70% do FUNDEB na Remuneração dos Profissionais da Educação Básica			
Percentual de 50% da Complementação da União ao FUNDEB (VAAT) na Educação Infantil			
Mínimo de 15% da Complementação da União ao FUNDEB (VAAT) em Despesas de Capital			

**RREO-Anexo 14 | Tabela 14.0 - Demonstrativo Simplificado do Relatório Resumido da Execução Orçamentária - Estados, DF e Municípios**

Receitas de Operações de Crédito e Despesas de Capital	Apuração das Receitas de Operações de Crédito e Despesas de Capital	
	Valor Apurado no Exercício	Saldo Não Realizado
<b>Receitas de Operações de Crédito e Despesas de Capital</b>	-	-
Receitas de Operações de Crédito		
Despesa de Capital Líquida		

**RREO-Anexo 14 | Tabela 14.0 - Demonstrativo Simplificado do Relatório Resumido da Execução Orçamentária - Estados, DF e Municípios**

Projeção Atuarial dos Regimes de Previdência	Exercício de Apuração			
	Exercício	10º Exercício	20º Exercício	35º Exercício
<b>Projeção Atuarial dos Regimes de Previdência</b>	-	-	-	-
Plano Previdenciário				
Receitas Previdenciárias				
Despesas Previdenciárias				
Resultado Previdenciário	0,00	0,00	0,00	0,00
Plano Financeiro				
Receitas Previdenciárias				
Despesas Previdenciárias				
Resultado Previdenciário	0,00	0,00	0,00	0,00

**RREO-Anexo 14 | Tabela 14.0 - Demonstrativo Simplificado do Relatório Resumido da Execução Orçamentária - Estados, DF e Municípios**

Receita da Alienação de Ativos e Aplicação dos Recursos	Apuração da Receita da Alienação de Ativos e Aplicação dos Recursos	
	Valor Apurado no Exercício	Saldo a Realizar
<b>Receita da Alienação de Ativos e Aplicação dos Recursos</b>	-	-
Receitas da Alienação de Ativos		
Aplicação dos Recursos da Alienação de Ativos		


**RREO-Anexo 14 | Tabela 14.0 - Demonstrativo Simplificado do Relatório Resumido da Execução Orçamentária - Estados, DF e Municípios**

Despesas com Ações e Serviços Públicos de Saúde	Apuração das Despesas com Saúde		
	Valor Apurado Até o Bimestre	Limites Constitucionais Anuais	
		% Mínimo a Aplicar no Exercício	% Aplicado Até o Bimestre
<b>Despesas com Ações e Serviços Públicos de Saúde</b>	-	-	-
Despesas com Ações e Serviços Públicos de Saúde Executadas com Recursos de Impostos			

**RREO-Anexo 14 | Tabela 14.0 - Demonstrativo Simplificado do Relatório Resumido da Execução Orçamentária - Estados, DF e Municípios**

Despesas de Caráter Continuado Derivadas de PPP	Valor Realizado no Período	
	Valor Apurado no Exercício Corrente	
<b>Despesas de Caráter Continuado Derivadas de PPP</b>	-	
Total das Despesas Consideradas para o Limite / RCL (%)		

# Prefeitura Municipal de Souto Soares

 <p><b>siconfi</b> Sistema de Informações Contábeis e Fiscais do Setor Público Brasileiro <b>TESOURO NACIONAL</b></p>	<b>Relatório Resumido de Execução Orçamentária</b>
	<b>Prefeitura Municipal de Souto Soares - BA (Poder Executivo)</b>
	<b>Orçamentos Fiscal e da Seguridade Social</b>
	<b>CNPJ: 13922554000198</b>
	<b>Exercício: 2021</b>
	<b>Período de referência: 4º bimestre</b>

**RREO-Anexo 14 | Tabela 14.0 - Demonstrativo Simplificado do Relatório Resumido da Execução Orçamentária - Estados, DF e Municípios**

Notas Explicativas	Valores
	31/08/2021
Notas Explicativas	-
Notas Explicativas	-



# Prefeitura Municipal de Souto Soares

## Relatório de Gestão Fiscal (Rgf)

**PREFEITURA MUNICIPAL DE SOUTO SOARES - PODER EXECUTIVO**  
RELATÓRIO DE GESTÃO FISCAL  
**DEMONSTRATIVO DA DESPESA COM PESSOAL**  
ORÇAMENTOS FISCAL E DA SEGURIDADE SOCIAL  
QUADRIMESTRE MAIO - AGOSTO - 2021

Em Reais	DESPESAS EXECUTADAS (Últimos 12 Meses)												TOTAL (ÚLTIMOS 12 MESES) (a)	8/2021	7/2021	6/2021	5/2021	4/2021	3/2021	2/2021	1/2021	12/2020	11/2020	10/2020	9/2020	INSCRITAS EM RESTOS A PAGAR NÃO PROCESSADOS (b)	% SOBRE A RCL
	LIQUIDADAS																										
	DESPESA COM PESSOAL																										
RGF - ANEXO 1 (LRF, art. 55, inciso I, alínea "a")																											
DESPESA BRUTA COM PESSOAL (I)													27.913.732,89	2.376.894,42	2.363.810,69	2.722.746,81	2.267.961,56	2.179.761,72	2.300.923,10	2.228.487,94	1.977.234,18	3.394.584,40	2.015.846,89	2.083.169,67	1.992.289,51	0,00	
Pessoal Ativo													27.009.831,83	2.285.462,72	2.146.138,81	2.633.873,09	2.182.847,54	2.171.495,32	2.171.495,32	2.125.029,40	1.789.582,76	3.394.584,40	2.015.846,89	2.083.169,67	1.992.289,51	0,00	
Vencimentos, Vantagens e Outras Despesas Variáveis													26.255.992,24	2.043.992,73	2.037.302,87	2.599.435,23	2.140.440,53	2.108.781,43	2.108.781,43	2.069.953,13	1.689.510,97	3.298.556,56	2.015.846,89	2.083.169,67	1.992.289,51	0,00	
Obrigações Patronais													750.415,59	241.468,98	108.835,94	44.437,86	42.507,01	380,00	64.713,89	51.729,27	100.334,79	98.027,94	0,00	0,00	0,00	0,00	0,00
Benefícios Previdenciários													3.434,00	0,00	0,00	0,00	0,00	0,00	0,00	3.347,00	87,00	0,00	0,00	0,00	0,00	0,00	0,00
Pessoal Inativo e Pensionistas													903.901,06	91.431,70	217.671,88	88.875,72	85.014,02	720,00	128.427,78	103.458,54	187.301,42	0,00	0,00	0,00	0,00	0,00	0,00
Aposentadorias, Reserva e Reformas													451.950,53	45.715,85	108.835,94	44.437,86	42.507,01	380,00	64.713,89	51.729,27	93.650,71	0,00	0,00	0,00	0,00	0,00	0,00
Pensões													451.950,53	45.715,85	108.835,94	44.437,86	42.507,01	380,00	64.713,89	51.729,27	93.650,71	0,00	0,00	0,00	0,00	0,00	0,00
Outros Benefícios Previdenciários													0,00	0,00	0,00	0,00	0,00	0,00	0,00	0,00	0,00	0,00	0,00	0,00	0,00	0,00	0,00
Outras despesas de pessoal decorrentes de contratos de terceirização (§ 1º do art. 18 da LRF)													0,00	0,00	0,00	0,00	0,00	0,00	0,00	0,00	0,00	0,00	0,00	0,00	0,00	0,00	0,00
DESPESAS NÃO COMPUTADAS (§ 1º do art. 19 da LRF) (II)													0,00	0,00	0,00	0,00	0,00	0,00	0,00	0,00	0,00	0,00	0,00	0,00	0,00	0,00	0,00
Indenizações por Demissão e Incentivos à Demissão Voluntária													451.950,53	45.715,85	108.835,94	44.437,86	42.507,01	380,00	64.713,89	51.729,27	93.650,71	0,00	0,00	0,00	0,00	0,00	
Decorrentes de Decisão Judicial de período anterior ao da apuração													0,00	0,00	0,00	0,00	0,00	0,00	0,00	0,00	0,00	0,00	0,00	0,00	0,00	0,00	0,00
Despesas de Exercícios Anteriores de período anterior ao da apuração													0,00	0,00	0,00	0,00	0,00	0,00	0,00	0,00	0,00	0,00	0,00	0,00	0,00	0,00	0,00
Inativos e Pensionistas com Recursos Vinculados													0,00	0,00	0,00	0,00	0,00	0,00	0,00	0,00	0,00	0,00	0,00	0,00	0,00	0,00	0,00
DESPESA LÍQUIDA COM PESSOAL (III) = (I) - (II)													27.461.782,36	2.331.178,57	2.254.974,75	2.678.310,95	2.225.454,55	2.179.421,72	2.236.209,21	2.176.759,67	1.883.583,47	3.394.584,40	2.015.846,89	2.083.169,67	1.992.289,51	0,00	
<b>APURAÇÃO DO CUMPRIMENTO DO LIMITE LEGAL</b>																<b>VALOR</b>	<b>% SOBRE A RCL</b>										
RECEITA CORRENTE LÍQUIDA - RCL (IV)																50.555.054,06	-										
(-) Transferências obrigatórias da União relativas às emendas individuais (ART. 166-A, § 1º, da CF) (V)																269.997,00	-										
(-) Transferências obrigatórias da União relativas às emendas de bancada (art. 166, § 16 da CF) (VI)																0,00	-										
= RECEITA CORRENTE LÍQUIDA AJUSTADA PARA CÁLCULO DOS LIMITES DA DESPESA COM PESSOAL (VII) = (IV - V - VI)																50.285.057,06	-										
<b>DESPESA TOTAL COM PESSOAL - DTP (VIII) = (III + III b)</b>																<b>27.461.782,36</b>	<b>R\$ 54,61</b>										
LIMITE MÁXIMO (VI) (incisos I, II e III, art. 20 da LRF) - 54,00%																27.299.729,19	54,00										
LIMITE PRUDENCIAL (X) = (0,95 x VI) (parágrafo único do art. 22 da LRF)																25.934.742,73	51,30										
LIMITE DE ALERTA (XI) = (0,90 x VI) (inciso II do §1º do art. 59 da LRF)																24.589.756,27	48,60										

FONTE: Sistema de Contabilidade Pública, Unidade Responsável PREFEITURA MUNICIPAL DE SOUTO SOARES

1. Nos demonstrativos elaborados no primeiro e no segundo quadrimestre de cada exercício, os valores de restos a pagar não processados inscritos em 31 de dezembro do exercício anterior continuaram a ser informados nesse campo. Esses valores não sofrem alteração pelo seu processamento, e somente no caso de cancelamento podem ser excluídos.

André Luiz Sampaio Cardoso  
Prefeito  
19639719504

Raimunda Oliveira Souza Viana  
Secretária de Finanças  
129.921.108-92

Jackson Ribeiro Azevedo  
Contador  
021050/O-BA

# Prefeitura Municipal de Souto Soares

## PREFEITURA MUNICIPAL DE SOUTO SOARES

### RELATÓRIO DE GESTÃO FISCAL DEMONSTRATIVO DA DÍVIDA CONSOLIDADA LÍQUIDA ORÇAMENTOS FISCAL E DA SEGURIDADE SOCIAL

2o. QUADRIMESTRE 2021 / QUADRIMESTRE MAIO - AGOSTO

RGF - ANEXO 2 (LRF, art. 55, inciso I, alínea "b")

R\$ 1,00

DÍVIDA CONSOLIDADA	SALDO DO EXERCÍCIO	SALDO DO EXERCÍCIO DE 2021		
		Até o 1º Quadrimestre	Até o 2º Quadrimestre	Até o 3º Quadrimestre
DÍVIDA CONSOLIDADA - DC(I)	12.282.208,86	11.740.699,03	11.257.922,27	0,00
Dívida Mobiliária	0,00	0,00	0,00	0,00
Dívida Contratual	11.574.228,29	11.237.711,33	10.993.633,20	0,00
Empréstimos	0,00	0,00	0,00	0,00
Interna	0,00	0,00	0,00	0,00
Externa	0,00	0,00	0,00	0,00
Reestruturação da Dívida de Estados e Municípios	0,00	0,00	0,00	0,00
Financiamentos	0,00	0,00	0,00	0,00
Interna	0,00	0,00	0,00	0,00
Externa	0,00	0,00	0,00	0,00
Parcelamento de Renegociação de dívidas	11.574.228,29	11.237.711,33	10.993.633,20	0,00
De Tributos	0,00	0,00	0,00	0,00
De Contribuições Previdenciárias	11.574.228,29	11.237.711,33	10.993.633,20	0,00
De Demais Contribuições Sociais	0,00	0,00	0,00	0,00
Do FGTS	0,00	0,00	0,00	0,00
Com Instituição Não Financeira	0,00	0,00	0,00	0,00
Demais Dívidas Contratuais	0,00	0,00	0,00	0,00
Precatórios posteriores à 05/05/2000 (inclusive) - Vencidos e não Pagos	707.980,57	502.987,70	264.289,07	0,00
Outras Dívidas	0,00	0,00	0,00	0,00
DEDUÇÕES(II) <sup>1</sup>	28.514.709,21	29.795.242,53	31.261.149,87	0,00
Disponibilidade de Caixa	28.514.709,21	29.795.242,53	31.261.149,87	0,00
Disponibilidade de Caixa Bruta	30.038.647,37	31.319.180,69	32.785.088,03	0,00
(-) Restos a Pagar Processados	1.523.938,16	1.523.938,16	1.523.938,16	0,00
Demais Haveres Financeiros	0,00	0,00	0,00	0,00
DÍVIDA CONSOLIDADA LÍQUIDA (DCL) (III)=(I - II)	-16.232.500,35	-18.054.543,50	-20.003.227,60	0,00
RECEITA CORRENTE LÍQUIDA - RCL (IV)	48.614.926,20	49.271.364,06	50.555.054,06	0,00
(-) Transferências obrigatórias da União relativas às emendas individuais (ART.	0,00	0,00	0,00	0,00
RECEITA CORRENTE LÍQUIDA AJUSTADA PARA CÁLCULO DOS LIMITES D	48.614.926,20	49.271.364,06	50.555.054,06	0,00
%da DC sobre a RCL(I/RCL)	25,26	23,82	22,26	0,00
%da DCL sobre a RCL(III/RCL)	-33,38	-36,64	-39,56	0,00
LIMITE DEFINIDO POR RESOLUÇÃO DO SENADO FEDERAL: 120.00%	58.337.911,44	59.125.636,87	60.666.064,87	0,00
LIMITE DE ALERTA (inciso III do § 1º do art. 59 da LRF): 108.00%	52.504.120,30	53.213.073,18	54.599.458,38	0,00

OUTROS VALORES NÃO INTEGRANTES DA DC	SALDO DO EXERCÍCIO	SALDO DO EXERCÍCIO DE 2021		
		Até o 1º Quadrimestre	Até o 2º Quadrimestre	Até o 3º Quadrimestre
PRECATÓRIOS ANTERIORES À 05/05/2000	0,00	0,00	0,00	0,00
PRECATÓRIOS POSTERIORES À 05/05/2000	0,00	0,00	0,00	0,00
PASSIVO ATUARIAL	0,00	0,00	0,00	0,00
INSUFICIÊNCIA FINANCEIRA	0,00	0,00	0,00	0,00
DEPÓSITOS E CONSIGNAÇÕES SEM CONTRAPARTIDA	0,00	0,00	0,00	0,00
RP NÃO-PROCESSADOS	0,00	0,00	0,00	0,00
ANTECIPAÇÕES DE RECEITA ORÇAMENTÁRIA - ARO	0,00	0,00	0,00	0,00
DÍVIDA CONTRATUAL DE PPP	0,00	0,00	0,00	0,00
APROPRIAÇÃO DE DEPÓSITOS JUDICIAIS	0,00	0,00	0,00	0,00

FONTE: Sistema de Contabilidade Pública, Unidade Responsável: PREFEITURA MUNICIPAL DE SOUTO SOARES

Nota:

<sup>1</sup> Se o saldo apurado for negativo, ou seja, se o total da Disponibilidade de Caixa Bruta somada aos Demais Haveres Financeiros for menor que Restos a Pagar Processados, não deverá ser informado nessa linha, mas sim na linha da "Insuficiência Financeira", das Obrigações não integrantes da Dívida Consolidada - DC. Assim quando o cálculo de DEDUÇÕES (II) for negativo, colocar um "-" (traço) nessa linha.

André Luiz Sampaio Cardoso  
Prefeito  
19639719504

Raimunda Oliveira Souza Viana  
Secretária de Finanças  
129.921.108-92

Jackson Ribeiro Azevedo  
Contador  
021050/O-BA

# Prefeitura Municipal de Souto Soares

**PREFEITURA MUNICIPAL DE SOUTO SOARES**  
RELATÓRIO DE GESTÃO FISCAL  
**DEMONSTRATIVO DAS GARANTIAS E CONTRAGARANTIAS DE VALORES**  
ORÇAMENTOS FISCAL E DA SEGURIDADE SOCIAL  
2o. QUADRIMESTRE 2021 / QUADRIMESTRE MAIO - AGOSTO

RGF - ANEXO 3 (LRF, art. 55, inciso I, alínea "c" e art. 40, § 1º)

R\$ 1,00

<b>GARANTIAS CONCEDIDAS</b>	SALDO DO EXERCÍCIO	SALDOS DO EXERCÍCIO DE 2021		
		Até o 1º Quadrimestre	Até o 2º Quadrimestre	Até o 3º Quadrimestre
AOS ESTADOS (I)	0,00	0,00	0,00	0,00
Em Operações de Crédito Externas	0,00	0,00	0,00	0,00
Em Operações de Crédito Internas	0,00	0,00	0,00	0,00
AOS MUNICÍPIOS (II)	0,00	0,00	0,00	0,00
Em Operações de Crédito Externas	0,00	0,00	0,00	0,00
Em Operações de Crédito Internas	0,00	0,00	0,00	0,00
AS ENTIDADES CONTROLADAS (III)	0,00	0,00	0,00	0,00
Em Operações de Crédito Externas	0,00	0,00	0,00	0,00
Em Operações de Crédito Internas	0,00	0,00	0,00	0,00
POR MEIO DE FUNDOS (IV)	0,00	0,00	0,00	0,00
<b>TOTAL GARANTIAS CONCEDIDAS (V) = (I + II + III + IV)</b>	<b>0,00</b>	<b>0,00</b>	<b>0,00</b>	<b>0,00</b>
RECEITA CORRENTE LÍQUIDA - RCL (VI)	48.614.926,20	49.271.364,06	50.555.054,06	0,00
(-) Transferências obrigatórias da União relativas às emendas individuais (art. 166-A, § 1º, da CF) (VII)	0,00	0,00	0,00	0,00
RECEITA CORRENTE LÍQUIDA AJUSTADA PARA CÁLCULO DOS LIMITES DE ENDIVIDAMENTO (VIII) = (VI - VII)	48.614.926,20	49.271.364,06	50.555.054,06	0,00
% do TOTAL DAS GARANTIAS sobre a RCL AJUSTADA (V/VIII)	0,00	0,00	0,00	0,00
LIMITE DEFINIDO POR RESOLUÇÃO DO SENADO FEDERAL - 22%	10.695.283,76	10.839.700,09	11.122.111,89	0,00
LIMITE DE ALERTA (inciso III do §1º do art. 59 da LRF) - 19,80%	9.625.755,39	9.755.730,08	10.009.900,70	0,00

<b>CONTRAGARANTIAS RECEBIDAS</b>	SALDO DO EXERCÍCIO ANTERIOR	SALDOS DO EXERCÍCIO DE 2021		
		Até o 1º Quadrimestre	Até o 2º Quadrimestre	Até o 3º Quadrimestre
DOS ESTADOS (VII)	0,00	0,00	0,00	0,00
Em Garantia às operações de Crédito Externas	0,00	0,00	0,00	0,00
Em Garantia às operações de Crédito Internas	0,00	0,00	0,00	0,00
DOS MUNICÍPIOS (VIII)	0,00	0,00	0,00	0,00
Em Garantia às operações de Crédito Externas	0,00	0,00	0,00	0,00
Em Garantia às operações de Crédito Internas	0,00	0,00	0,00	0,00
DAS ENTIDADES CONTROLADAS (IX)	0,00	0,00	0,00	0,00
Em Garantia às operações de Crédito Externas	0,00	0,00	0,00	0,00
Em Garantia às operações de Crédito Internas	0,00	0,00	0,00	0,00
EM GARANTIAS POR MEIO DE FUNDOS (X)	0,00	0,00	0,00	0,00
<b>TOTAL CONTRAGARANTIAS RECEBIDAS (XI) = (VII + VIII + IX + X)</b>	<b>0,00</b>	<b>0,00</b>	<b>0,00</b>	<b>0,00</b>

MEDIDAS CORRETIVAS:

FONTE: Sistema de Contabilidade Pública, Unidade Responsável: PREFEITURA MUNICIPAL DE SOUTO SOARES

Nota: \* Inclui garantias concedidas por meio de Fundos.

André Luiz Sampaio Cardoso  
Prefeito  
19639719504

Raimunda Oliveira Souza Viana  
Secretária de Finanças  
129.921.108-92

Jackson Ribeiro Azevedo  
Contador  
021050/O-BA

# Prefeitura Municipal de Souto Soares

**PREFEITURA MUNICIPAL DE SOUTO SOARES -  
RELATÓRIO DE GESTÃO FISCAL  
DEMONSTRATIVO DAS OPERAÇÕES DE CRÉDITO  
ORÇAMENTOS FISCAL E DA SEGURIDADE SOCIAL  
2o. QUADRIMESTRE 2021 / QUADRIMESTRE MAIO - AGOSTO**

RGF - ANEXO 4 (LRF, art. 55, inciso I, alínea "d" e inciso III alínea "c")

R\$ 1,00

OPERAÇÕES DE CRÉDITO	VALOR	
	No Quadrimestre de Referência	Até o Quadrimestre de Referência (a)
Mobiliária	0,00	0,00
Interna	0,00	0,00
Externa	0,00	0,00
Contratual	0,00	0,00
Interna	0,00	0,00
Empréstimos	0,00	0,00
Aquisição Financiada de Bens e Arrendamento Mercantil Financeiro	0,00	0,00
Antecipação de Receita pela Venda a Termo de Bens e Serviços	0,00	0,00
Assunção, Reconhecimento e Confissão de Dívidas (LRF, art. 29, § 1º)	0,00	0,00
Operações de crédito não sujeitas ao limite para fins de contratação (I)	0,00	0,00
Externa	0,00	0,00
Empréstimos	0,00	0,00
Aquisição Financiada de Bens e Arrendamento Mercantil Financeiro	0,00	0,00
Antecipações de Receitas pela Venda a Termo de Bens e Serviços	0,00	0,00
Assunção, Reconhecimento e Confissão de Dívidas (LRF, art. 29, § 1º)	0,00	0,00
Operações de crédito não sujeitas ao limite para fins de contratação (II)	0,00	0,00
<b>TOTAL (III)</b>	<b>0,00</b>	<b>0,00</b>

APURAÇÃO DO CUMPRIMENTO DOS LIMITES	VALOR	% SOBRE A RCL AJUSTADA
RECEITA CORRENTE LÍQUIDA - RCL (IV)	50.555.054,06	-
(-) Transferências obrigatórias da União relativas às emendas individuais (§ 1º, art. 166-A da CF) (V)	0,00	-
RECEITA CORRENTE LÍQUIDA AJUSTADA PARA CÁLCULO DOS LIMITES DE ENDIVIDAMENTO (VI) = (IV - V)	50.555.054,06	-
OPERAÇÕES VEDADAS (VII)	0,00	0,00
TOTAL CONSIDERADO PARA FINS DA APURAÇÃO DO CUMPRIMENTO DO LIMITE (VIII) = (IIIa + VII - Ia - IIa)	0,00	0,00
LIMITE GERAL DEFINIDO POR RESOLUÇÃO DO SENADO FEDERAL PARA AS OPERAÇÕES DE CRÉDITO INTERNAS E EXTERNAS	8.088.808,65	16,00
LIMITE DE ALERTA (inciso III do § 1º do art. 59 da LRF)	7.279.927,78	14,40
OPERAÇÕES DE CRÉDITO POR ANTECIPAÇÃO DA RECEITA ORÇAMENTÁRIA	0,00	0,00
LIMITE DEFINIDO POR RESOLUÇÃO DO SENADO FEDERAL PARA AS OPERAÇÕES DE CRÉDITO POR ANTECIPAÇÃO DA RECEITA ORÇAMENTÁRIA	3.538.853,78	7,00

OUTRAS OPERAÇÕES QUE INTEGRAM A DÍVIDA CONSOLIDADA	VALOR REALIZADO	
	No Quadrimestre de Referência	Até o Quadrimestre de Referência (a)
Parcelamentos de Dívidas	0,00	0,00
Tributos	0,00	0,00
Contribuições Previdenciárias	0,00	0,00
FGTS	0,00	0,00
Operações de reestruturação e recomposição do principal de dívidas	0,00	0,00

FONTE: Sistema de Contabilidade Pública, Unidade Responsável: PREFEITURA MUNICIPAL DE SOUTO SOARES

Notas: \* Para fins de contratação de operações de crédito, verificadas pela STN/COPEM segundo o Manual para Instrução de Pleitos, serão consideradas no cálculo do limite as operações que pressupõem ingresso financeiro.

André Luiz Sampaio Cardoso  
Prefeito  
19639719504

Raimunda Oliveira Souza Viana  
Secretária de Finanças  
129.921.108-92

Jackson Ribeiro Azevedo  
Contador  
021050/O-BA



# Prefeitura Municipal de Souto Soares

**PREFEITURA MUNICIPAL DE SOUTO SOARES -**  
RELATÓRIO DE GESTÃO FISCAL  
**DEMONSTRATIVO SIMPLIFICADO DO RELATÓRIO DE GESTÃO FISCAL**  
ORÇAMENTOS FISCAL E DA SEGURIDADE SOCIAL  
QUADRIMESTRE MAIO - AGOSTO / 2021

LRF, art. 48 - Anexo 6

R\$ 1,00

<u>RECEITA CORRENTE LÍQUIDA</u>	VALOR ATÉ O QUADRIMESTRE	
Receita Corrente Líquida	50.555.054,06	
Receita Corrente Líquida Ajustada para Cálculo dos Limites de Endividamento	50.285.057,06	
Receita Corrente Líquida Ajustada para Cálculo dos Limites de Despesa com Pessoal	50.285.057,06	
<u>DESPESA COM PESSOAL</u>	VALOR	% SOBRE A RCL AJUSTADA
Despesa Total com Pessoal - DTP	27.461.782,36	54,32
Limite Máximo (incisos I, II e III do art.20 da LRF) - 54,00%	27.153.930,81	54,00
Limite Prudencial (0,95 x VI) (parágrafo único do art. 22 da LRF)	47.770.804,21	95,00
Limite de Alerta (inciso II do §1º do art . 59 da LRF) - <%>	24.438.537,73	48,60
<u>DÍVIDA CONSOLIDADA</u>	VALOR	% SOBRE A RCL
Divida Consolidada Líquida	0,00	0,00
Limite Definido por Resolução do Senado Federal	0,00	0,00
<u>GARANTIAS DE VALORES</u>	VALOR	% SOBRE A RCL
Total das Garantias Concedidas	0,00	0,00
Limite Definido por Resolução do Senado Federal	11.122.111,89	22,00
<u>OPERAÇÕES DE CRÉDITO</u>	VALOR	% SOBRE A RCL
Operações de Crédito Externas e Internas	0,00	0,00
Limite Definido pelo Senado Federal para Operações de Crédito Externas e Internas	8.088.808,65	16,00
Operações de Crédito por Antecipação da Receita	0,00	0,00
Limite Definido pelo Senado Federal para Operações de Crédito por Antecipação da Receita	3.538.853,78	7,00
<u>RESTOS A PAGAR</u>	INSCRIÇÃO EM RESTOS A PAGAR NÃO PROCESSADOS	DISPONIBILIDADE DE CAIXA LÍQUIDA (APÓS A INSCRIÇÃO EM RESTOS A PAGAR NÃO PROCESSADOS DO EXERCÍCIO)
Valor Total	0,00	0,00

FONTE: SISTEMA DE CONTABILIDADE PÚBLICA, UNIDADE RESPONSÁVEL: PREFEITURA MUNICIPAL DE SOUTO SOARES

André Luiz Sampaio Cardoso  
Prefeito  
19639719504

Raimunda Oliveira Souza Viana  
Secretária de Finanças  
129.921.108-92

Jackson Ribeiro Azevedo  
Contador  
021050/O-BA

# Prefeitura Municipal de Souto Soares

Contrato



ESTADO DA BAHIA  
**FUNDO MUNICIPAL DE EDUCAÇÃO DE SOUTO SOARES**  
Av. José Sampaio, nº 08, Centro, Souto Soares – Bahia, CEP 46.990-000  
CNPJ 30.607.381/0001-32 – Telefax: (075) 3339-2150 / 2128

## EXTRATO DE DISPENSA DE LICITAÇÃO

### Processo de Dispensa de Licitação nº 044/2021FMEDI

**Contratante:** Fundo Municipal de Educação de Souto Soares – Estado da Bahia.

**Objeto:** Contratação de empresa para aquisição de Lousas de Vidro Branca para atender as necessidades da Secretaria Municipal de Educação, deste Município.

**Proponente Homologado:** **MAXIMA COMERCIO E SERV. DE REFORMA DE MOVÉIS LTDA-EPP**, inscrita no CNPJ sob o nº 09.166.080/0001-24, com sede na Rua Martins de Oliveira, Lot. Bosque dos Kiosques, Quadra H, LT17, Galpão-03, 343, Pitangueiras, Lauro de Freitas, CEP: 42.701-840.

**Valor Homologado:** R\$ 15.500,00 (quinze mil e quinhentos reais).

**Embasamento Legal:** Art. 24, inciso II, da Lei n.º 8.666/93 Decreto 9.412, de 18 de junho de 2018.

**Homologação/Ratificação:** 28/09/2021

## EXTRATO DE CONTRATO FUNDO MUNICIPAL DE EDUCAÇÃO DE SOUTO SOARES CNPJ/MF: 30.607.381/0001-32

**Contrato N° 094/2021PS-FME - Processo de Dispensa de Licitação nº 044/2021FMEDI.**

**Contratante:** Fundo Municipal de Educação de Souto Soares- Bahia.

**Objeto:** Contratação de empresa para aquisição de Lousas de Vidro Branca para atender as necessidades da Secretaria Municipal de Educação, deste Município.

**Contratado:** **MAXIMA COMERCIO E SERV. DE REFORMA DE MOVÉIS LTDA- EPP**, inscrita no CNPJ sob o nº 09.166.080/0001-24, com sede na Rua Martins de Oliveira, Lot. Bosque dos Kiosques, Quadra H, LT17, Galpão-03, 343, Pitangueiras, Lauro de Freitas, CEP: 42.701-840.

**Valor Global:** R\$ 15.500,00 (quinze mil e quinhentos reais).

**Embasamento Legal:** Art. 24, inciso II, da Lei n.º 8.666/93 Decreto 9.412, de 18 de junho de 2018.

Unidade Orçamentária: 02.04.02 – Fundo Municipal de Educação.

Ação: 2067 – Manutenção das Ações do Ensino Fundamental.

Classificação Econômica: 449052 – Equipamentos e Material Permanente.

Fonte: 19 – FUNDEB 40%

**Prazo de Vigência:** 28/09/2021 a 30/11/2021.

# Prefeitura Municipal de Souto Soares



ESTADO DA BAHIA

**FUNDO MUNICIPAL DE SAÚDE DE SOUTO SOARES**

Av. José Sampaio, nº 08, 1º andar, Centro, Souto Soares – Bahia, CEP 46.990-000

CNPJ 10.367.025/0001-81 – Telefax: (075) 3339-2150 / 2128

## EXTRATO DE DISPENSA DE LICITAÇÃO

### Processo de Dispensa de Licitação nº 086/2021FMSDI

**Contratante:** Fundo Municipal de Saúde – Estado da Bahia**Objeto:** Contratação de empresa especializada no fornecimento de camisas manga longa com Proteção UV, impressão em silk (frente e costa), para os Agentes Comunitários de Saúde para atender o programa de Atenção Básica - PAB e os Agentes Comunitários de Endemias para atender o setor de Vigilância Epidemiológica, de interesse da Secretaria Municipal de Saúde e para os usuários do Serviço de Convivência e Fortalecimento de Vínculos do CRAS, de interesse da Secretária de Assistência Social.**Contratado:** **LUCIANO BASTOS DE SOUZA JACOBINA**, inscrita no CNPJ de nº 05.687.679/0001-52, localizada a Rua Edgar Pereira, 60, centro, Jacobina/Ba, CEP: 44.700-000.**Valor Homologado:** R\$ 9.660,00 (nove mil, seiscentos e sessenta reais)**Embasamento Legal:** Art. 24, inciso II, da Lei n.º 8.666/93 e suas posteriores alterações.**Homologação/Ratificação:** 30/09/2021.

## EXTRATO DE CONTRATO FUNDO MUNICIPAL DE SAÚDE DE SOUTO SOARES CNPJ/MF: 10.367.025/0001-81

### Contrato N° 128/2021FOR-FMS - Processo de Dispensa de Licitação nº 086/2021FMSDI

**Contratante:** Fundo Municipal de Saúde de Souto Soares- Bahia.**Objeto:** Contratação de empresa especializada no fornecimento de camisas manga longa com Proteção UV, impressão em silk (frente e costa) para os Agentes Comunitários de Saúde para atender o programa de Atenção Básica - PAB e os Agentes Comunitários de Endemias para atender o setor de Vigilância Epidemiológica, de interesse da Secretaria Municipal de Saúde.**Contratado:** **LUCIANO BASTOS DE SOUZA JACOBINA**, inscrita no CNPJ de nº 05.687.679/0001-52, localizada a Rua Edgar Pereira, 60, centro, Jacobina/Ba, CEP: 44.700-000.**Valor global:** R\$ 6.960,00 (seis mil, novecentos e sessenta reais).**Embasamento Legal:** Art. 24, inciso II, da Lei n.º 8.666/93 e suas posteriores alterações.**Unidade Orçamentária:** 02.05.02 - Fundo Municipal de Saúde.

Ação: 2055 – Manutenção das Ações da Atenção Básica

Classificação Econômica: 33.90.30 – Material de Consumo – R\$ 5.400,00

Fonte: 02 – Saúde 15%.

Fonte: 14 – Transferência do SUS

**Unidade Orçamentária:** 02.05.02 - Fundo Municipal de Saúde.

Ação: 2159 – Manutenção das Ações de Bloco de Vigilância em Saúde.

Classificação Econômica: 33.90.30 – Material de Consumo – R\$ 1.560,00

Fonte: 02 – Saúde 15%.

Fonte: 14 – Transferência do SUS

**Prazo de Vigência:** 30/09/2021 a 30/11/2021.

# Prefeitura Municipal de Souto Soares



ESTADO DA BAHIA

**FUNDO MUNICIPAL DE SAÚDE DE SOUTO SOARES**

Av. José Sampaio, nº 08, 1º andar, Centro, Souto Soares – Bahia, CEP 46.990-000

CNPJ 10.367.025/0001-81 – Telefax: (075) 3339-2150 / 2128

## EXTRATO DE CONTRATO FUNDO MUNICIPAL DE ASSISTÊNCIA SOCIAL CNPJ/MF: 15.420.294/0001-88

**Contrato N° 023/2021FOR-FMAS** - Processo de Dispensa de Licitação nº 086/2021FMSDI

**Contratante:** Fundo Municipal de Assistência Social Souto Soares- Bahia.

**Objeto:** Contratação de empresa especializada no fornecimento de camisas manga longa com Proteção UV, impressão em silk (frente e costa) para os usuários do Serviço de Convivência e Fortalecimento de Vínculos do CRAS, de interesse da Secretária de Assistência Social.

**Contratado:** **LUCIANO BASTOS DE SOUZA JACOBINA**, inscrita no CNPJ de nº 05.687.679/0001-52, localizada a Rua Edgar Pereira, 60, centro, Jacobina/Ba, CEP: 44.700-000.

**Valor global:** R\$ 2.700,00 (dois mil e setecentos reais).

**Embasamento Legal:** Art. 24, inciso II, da Lei n.º 8.666/93 e suas posteriores alterações.

**Unidade Orçamentária:** **02.06.03** - Fundo Municipal do Dir. da Criança e do Adolescente.

Ação: 2025 – Promoção, Proteção e Defesa da Criança e do Adolescente.

Classificação Econômica: 33.90.30 – Material de Consumo – R\$ 2.700,00

Fonte: 29 – FNAS

**Prazo de Vigência:** 30/09/2021 a 30/11/2021.

# Prefeitura Municipal de Souto Soares



ESTADO DA BAHIA  
**PREFEITURA MUNICIPAL DE SOUTO SOARES**  
Av. José Sampaio, nº 08, Centro, Souto Soares – Bahia, CEP 46.990-000  
CNPJ 13.922.554/0001-98 – Telefax: (075) 3339-2150 / 2128

## EXTRATO DE DISPENSA DE LICITAÇÃO

### Processo de Dispensa de Licitação nº 120/2021PMSSDI

**Contratante:** Município de Souto Soares – Estado da Bahia

**Objeto:** Prestação de serviços de locação de Sonorização para a realização da festa tradicional religiosa do Distrito de Segredo, a ser realizada no dia 29/09/2021, de interesse da Secretária Municipal de Cultura e Turismo, deste Município.

**Contratado:** **MARINALDO GOMES DA SILVA**, inscrito no CPF 973.528.965-20 e RG 08.904.734-63 SSP/BA, Residente e Domiciliado no Povoado de Morrinhos de Baixo, neste Município.

**Valor Homologado:** R\$ 1.100,00 (mil e cem reais).

**Embasamento Legal:** Art. 24, inciso II, da Lei n.º 8.666/93 e suas posteriores alterações.

**Homologação/Ratificação:** 23/09/2021.

## EXTRATO DE CONTRATO PREFEITURA MUNICIPAL DE SOUTO SOARES CNPJ/MF: 13.922.554/0001-98

**Contrato N° 150/2021PS-PMSS** - Processo de Dispensa de Licitação nº 120/2021PMSSDI

**Contratante:** Prefeitura Municipal de Souto Soares- Bahia.

**Objeto:** Prestação de serviços de locação de Sonorização para a realização da festa tradicional religiosa do Distrito de Segredo, a ser realizada no dia 29/09/2021, de interesse da Secretária Municipal de Cultura e Turismo, deste Município.

**Proponente/Homologado:** **MARINALDO GOMES DA SILVA**, inscrito no CPF 973.528.965-20 e RG 08.904.734-63 SSP/BA, Residente e Domiciliado no Povoado de Morrinhos de Baixo, neste Município.

**Valor Homologado:** R\$ 1.100,00 (mil e cem reais).

**Embasamento Legal:** Art. 24, inciso II, da Lei n.º 8.666/93 e suas posteriores alterações.

**Unidade Orçamentária:** **02.12.01** – Secretaria Municipal de Cultura e Turismo.

**Ação:** **2015** – Promoção das Atividades Culturais e Tradicionais.

**Classificação Econômica:** **33903600** - Outros Serviços de Terceiros - Pessoa Física

**Fonte:** **0**

**Prazo de Vigência:** 23/09/2021 a 30/11/2021.

# Prefeitura Municipal de Souto Soares



ESTADO DA BAHIA  
**PREFEITURA MUNICIPAL DE SOUTO SOARES**  
Av. José Sampaio, nº 08, Centro, Souto Soares – Bahia, CEP 46.990-000  
CNPJ 13.922.554/0001-98 – Telefax: (075) 3339-2150 / 2128

## EXTRATO DE DISPENSA DE LICITAÇÃO

### Processo de Dispensa de Licitação nº 123/2021PMSSDI

**Contratante:** Município de Souto Soares – Estado da Bahia.

**Objeto:** Contratação de empresa para a confecção e estampa de uniformes de futebol masculino (Short e Camisa – PP ao GG), conforme interesse da Secretaria Municipal de Esporte e Lazer, deste Município.

**Contratado:** KEILA DE SOUZA AMORIM, inscrita no CNPJ sob nº 40.688.249/0001-56, localizada na Rua Fortunato Martins, 30, Galpão, Distrito de Segredo, Souto Soares-BA, CEP: 46.990-000.

**Valor Homologado:** R\$ 1.916,80 (mil novecentos e dezesseis reais e oitenta centavos).

**Embasamento Legal:** Art. 24, inciso II, da Lei n.º 8.666/93 e suas posteriores alterações.

**Homologação/Ratificação:** 28/09/2021.

## EXTRATO DE CONTRATO PREFEITURA MUNICIPAL DE SOUTO SOARES CNPJ/MF: 13.922.554/0001-98

**Contrato N° 153/2021PS-PMSS** -Processo de Dispensa de Licitação nº 123/2021PMSSDI

**Contratante:** Prefeitura Municipal de Souto Soares- Bahia.

**Objeto:** Contratação de empresa para a confecção e estampa de uniformes de futebol masculino (Short e Camisa – PP ao GG), conforme interesse da Secretaria Municipal de Esporte e Lazer, deste Município.

**Proponente/Homologado:** KEILA DE SOUZA AMORIM, inscrita no CNPJ sob nº 40.688.249/0001-56, localizada na Rua Fortunato Martins, 30, Galpão, Distrito de Segredo, Souto Soares-BA, CEP: 46.990-000.

**Valor Homologado:** R\$ 1.916,80 (mil novecentos e dezesseis reais e oitenta centavos).

**Embasamento Legal:** Art. 24, inciso II, da Lei n.º 8.666/93 e suas posteriores alterações.

**Unidade Orçamentária:** 02.07.01 – Secretaria Municipal de Esporte e Lazer.

Projeto/ Atividade: 2018 – Desenv. e Manut. das Ações da Sec. Munic. de Esporte e Lazer.

Elemento de Despesa: 3390.39 – Outros Serviços de Terceiros – Pessoa Jurídica.

Fonte: 00 – RO

**Prazo de Vigência:** 28/09/2021 a 30/11/2021.

# Prefeitura Municipal de Souto Soares

Pregão Eletrônico



ESTADO DA BAHIA

**PREFEITURA MUNICIPAL DE SOUTO SOARES**

Av. José Sampaio, nº 08, Prédio, Centro, Souto Soares – Bahia, CEP 46.990-000

CNPJ 13.922.554/0001-98 – Telefax: (075) 3339-2150 / 2128

## HOMOLOGAÇÃO

### PREGÃO ELETRONICO Nº 011/2021

Considerando a regularidade do procedimento licitatório e a adjudicação anteriormente feita, **HOMOLOGO** o Pregão Eletrônico nº 011/2021 do qual é objeto a Aquisição de material de Limpeza, Higienização e EPI, para atender as necessidades das Escolas da rede Municipal de Ensino para atender o programa de saúde na escola - PSE vinculado a Secretaria de saúde deste Município. Em favor das empresas.

Empresa: **JAMERSON SILVA ARAUJO-ME**. CNPJ: 09.257.855/0001-77, saiu vencedora nos lotes: 1 e 5; totalizando o valor de global de **R\$ 68.996,20 (sessenta e oito mil, novecentos e noventa e seis reais e vinte centavos)**.

Empresa: **TIME RACE PRODUCAO DE EVENTOS ESPORTIVOS LTDA**. CNPJ: 33.363.007/0001-27, saiu vencedora no lote 2 totalizando o valor global de **R\$ 11.985,60 (onze mil novecentos e oitenta e cinco reais e sessenta centavos)**.

Empresa: **CENTRAL PRODUTOS HOSPITALARES LTDA** - CNPJ: 31.013.591/0001-65, saiu vencedora no lote 3 totalizando o valor global de **R\$ 15.000,00 (quinze mil reais)**.

Empresa: **HENFER SERVICOS DE PINTURA DE EDIFICIOS, MONTAGEM, INSTALACAO DE EQUIPAMENTOS DE ILUMINACAO, PODE DE ARVORE E OUTROS EIRELI** - CNPJ: 27.381.767/0002-45, saiu vencedora no lote 6 totalizando o valor global de **R\$ 2.799,90 (dois mil, setecentos e noventa e nove reais e noventa centavos)**.


Autorizo a contratação das empresas e as emissões de empenho. Publique-se!

Souto Soares/BA, 28 de Setembro de 2021.

**André Luiz Sampaio Cardoso**  
Prefeito Municipal

# Prefeitura Municipal de Souto Soares

Concorrência



ESTADO DA BAHIA  
**PREFEITURA MUNICIPAL DE SOUTO SOARES**  
Avenida José Sampaio, 08 Centro – Bahia CEP – 46990-000  
CNPJ 13.922.554/0001-98 – Telefax: (0xx75) 33392150 / 2128

## ATA nº 003 DA SESSÃO PÚBLICA PARA JULGAMENTO DE PROPOSTA DE PREÇOS

### REF. CONCORRÊNCIA Nº 002/2021

*Ata nº 003 da sessão pública para Julgamento de Propostas de Preços da Concorrência nº 002/2021, cujo objeto é Contratação de Pessoa Jurídica Especializada em Prestação de Serviços de Locação de Veículos para suprir demanda das diversas Secretarias e Fundos Municipais, de interesse desta Administração Municipal.*

Aos trinta dias do mês de setembro do ano de dois mil e vinte e um (30/09/2021), às 09h30min (nove horas e trinta minutos), na sala de licitações da Prefeitura Municipal de Souto Soares, situada na Av. José Pereira Sampaio, 08, Centro, Souto Soares/BA, reuniu-se a Comissão Permanente de Licitação, sob a presidência do servidor Sr. Amaury Alves Batista Junior, e na qualidade de membros a Sr<sup>a</sup> Aniara Rodrigues de Jesus e Sr<sup>o</sup> Rodrigo Vieira de Andrade, todos designados pelo Decreto N.º 029/2021, para analisar e julgar as propostas de preços das licitantes habilitadas, referente a **CONCORRÊNCIA Nº 002/2021**, cujo objetivo é a Contratação de Pessoa Jurídica Especializada em Prestação de Serviços de Locação de Veículos para suprir demanda das diversas Secretarias e Fundos Municipais, de interesse desta Administração Municipal. Instalada a sessão, o presidente da comissão de licitações ressalta que: a) este é o julgamento das propostas de preços, conforme publicação de aviso no Diário Oficial do Município em 29/09/2021. b) ressalta que o prazo para recurso na etapa de habilitação transcorreu conforme previsto no art. 109, I, "a" da Lei 8.666/93, de cinco (5) dias úteis a contar da publicação, sem interposição de manifestação por parte dos licitantes. c) não houve o comparecimento de nenhum representante das licitantes habilitadas para esta fase de julgamento de propostas. A comissão permanente de licitação analisou as propostas das seguintes empresas ora habilitadas: **TERCEIRIZA BRASIL TRANSPORTES EIRELI**, inscrita no CNPJ sob o nº 10.541.2281000142 ofertou o valor mensal de R\$ 271.000,00 (duzentos e setenta e um mil reais) totalizando o valor global para doze meses em R\$ 3.253.200,00 (Três milhões duzentos e cinquenta e três mil e duzentos reais); **TRANSPIMENTEL SERVIÇOS DE TRANSPORTES DE PASSAGEIROS EIRELI**, inscrita no CNPJ sob o nº 01.430.002/0001-83 ofertou o valor mensal de R\$ 293.199,92 (duzentos e noventa e três mil, cento e noventa e nove reais e noventa e dois centavos) totalizando o valor global para doze meses em R\$ 3.518.399,04 (Três milhões, quinhentos e dezoito mil, trezentos e noventa e nove reais e quatro centavos); **LÍDER TRANSPORTES E SERVIÇOS DE LOCAÇÃO EIRELI**, inscrita no CNPJ sob o nº 32.520.697/0001-18, ofertou o valor mensal de R\$ 215.298,00 (duzentos e quinze mil, duzentos e noventa e oito reais) totalizando o valor global para doze meses em R\$ 2.583.576,00 (dois milhões, quinhentos e oitenta e três mil, quinhentos e setenta e seis reais); **ARGO BAHIA SERVIÇOS E EMPREENDIMENTOS EIRELI**, inscrita no CNPJ sob o nº 11.211.47510001-43, ofertou o valor mensal de R\$ 310.536,00 (trezentos e dez mil, quinhentos e trinta e seis reais) totalizando o valor global para doze meses em R\$ 3.726.432,00 (Três milhões, setecentos e vinte e seis mil, quatrocentos e trinta e dois reais); **TBAHIA TRANSPORTES EIRELI**, inscrita no CNPJ sob o nº 03.360.489/0001-09, ofertou o valor mensal de R\$ 250.418,70 (duzentos e cinquenta mil, quatrocentos e dezoito reais e setenta centavos) totalizando o valor global para doze meses em R\$ 3.005.024,40 (Três milhões, cinco mil, vinte e quatro reais e quarenta centavos); **HENRIQUE P. DE SOUZA EIRELI**, inscrita no CNPJ sob o nº 08.659.960/0001-36, ofertou o valor mensal de R\$ 329.700,00 (trezentos e vinte e nove mil, e setecentos reais) totalizando o valor global para doze meses em R\$ 3.956.400,00 (Três milhões, novecentos e cinquenta e seis mil, quatrocentos reais); **LIMA SILVA CONSTRUTORA E CONSULTORIA LTDA**, inscrita no CNPJ sob o nº 07.976.812/0001-16 ofertou o valor mensal de R\$ 310.536,00 (trezentos e dez mil, quinhentos e trinta e seis reais) totalizando o valor global para doze meses em R\$ 3.726.432,00 (Três milhões, setecentos e vinte e seis mil, quatrocentos e trinta e dois reais)

Rua Eutacio Vieira Viana | 0 | Centro | Souto Soares-Ba

[www.soutosoares.ba.gov.br](http://www.soutosoares.ba.gov.br)

Este documento foi assinado digitalmente por SERASA Experian  
E309C8E22C3944957BB272783038425E



# Prefeitura Municipal de Souto Soares



ESTADO DA BAHIA  
PREFEITURA MUNICIPAL DE SOUTO SOARES  
Avenida José Sampaio, 08 Centro – Bahia CEP – 46990-000  
CNPJ 13.922.554/0001-98 – Telefax: (0xx75) 33392150 / 2128

seis mil, quatrocentos e trinta e dois reais), mas não apresentou planilhas de composição de preços juntamente com a proposta, sendo considerada DESCLASSIFICADA nesta etapa; **INOVA SERVICE LOCAÇÃO DE MÃO DE OBRA LTDA**, inscrita no CNPJ sob o n. 07.045.486/0001-23, ofertou o valor mensal de R\$ 310.536,00 (trezentos e dez mil, quinhentos e trinta e seis reais) totalizando o valor global para doze meses em R\$ 3.726.432,00 (Três milhões, setecentos e vinte e seis mil, quatrocentos e trinta e dois reais), mas não apresentou planilhas de composição de preços juntamente com a proposta, sendo considerada DESCLASSIFICADA nesta etapa. Após análise de todas as propostas de preços, esta comissão de licitação declara vencedora a empresa **LÍDER TRANSPORTES E SERVIÇOS DE LOCAÇÃO EIRELI**, inscrita no CNPJ sob o nº 32.520.697/0001-18, com endereço na Rua Félix Laureano Pires, nº 44-B, Sala, Centro, CEP: 46.900-000, Seabra/BA, por ofertar o menor valor mensal de R\$ 215.298,00 (duzentos e quinze mil, duzentos e noventa e oito reais) totalizando o valor global para doze meses em R\$ 2.583.576,00 (dois milhões, quinhentos e oitenta e três mil, quinhentos e setenta e seis reais), bem como, por apresentar planilha de composição de custos e por cumprir todas as exigências do edital. Fica aberto, portanto, o prazo recursal nesta etapa de julgamento de propostas, conforme previsto no art. 109, I, "b" da Lei 8.666/93, de cinco (5) dias úteis a contar da data da publicação desta Ata, para que os licitantes interessados se manifestem sobre o presente julgamento. Ressaltamos que findo este prazo e não ocorrendo interposição de recursos, o presente processo seguirá para apreciação do setor jurídico e, conforme o caso, posteriormente para fase de adjudicação e homologação pela autoridade competente. Nada mais havendo a ser tratado, deu-se por encerrada a sessão, lavrando-se a presente ATA que, depois de lida e achada conforme, vai por todos os presentes assinada. A sessão encerrou-se às 10h:50min (dez horas e cinquenta minutos). Eu, Amaury Alves Batista Junior, a elaborei, a digitei e também a assino, juntamente com os demais membros da comissão. Souto Soares/BA, 30 (trinta) de setembro de 2021.

  
Amaury Alves Batista Junior

Presidente da CPL

  
Anira Rodrigues de Jesus

Membro da CPL

  
Maria de Fátima Teixeira de Souza

Membro da CPL

# Prefeitura Municipal de Souto Soares

Contrato



ESTADO DA BAHIA  
**PREFEITURA MUNICIPAL DE SOUTO SOARES**  
**FUNDO MUNICIPAL DE EDUCAÇÃO**  
 Av. José Sampaio, nº 08, Prédio, Centro, Souto Soares – Bahia, CEP 46.990-000  
 CNPJ 13.922.554/0001-98 – Telefax: (075) 3339-2150 / 2128

**TERMO DE APOSTILAMENTO AO CONTRATO Nº 136/2021PS-PMSS****REF. DISPENSA DE LICITAÇÃO Nº 108/2021PMSSDI**

**PRIMEIRO TERMO DE APOSTILAMENTO AO CONTRATO Nº 136/2021PS-PMSS, QUE ENTRE SI CELEBRAM A PREFEITURA MUNICIPAL DE SOUTO SOARES E O SR. ADALTO LOPES SANTOS.**

Aos primeiros dias do Mês de Setembro de dois mil e vinte e um (01/09/2021), de um lado a **PREFEITURA MUNICIPAL DE SOUTO SOARES - ESTADO DA BAHIA**, Pessoa Jurídica de Direito Público, inscrito no CNPJ sob nº 13.922.554/0001-98, situado na Av. José Pereira Sampaio, nº 08, centro, Souto Soares-Bahia, de agora em diante denominada **CONTRATANTE**, representada neste ato pelo seu Prefeito Municipal, senhor **ANDRÉ LUIZ SAMPAIO CARDOSO**, brasileiro, portador do RG n.º746013930/SSP-BA SSP/BA e CPF n.º916.397.195-04, residente e domiciliado na Rua Glória Sampaio, Nº 47, Centro, nesta Cidade resolve modificar unilateralmente o Contrato nº 136/2021PS-PMSS, oriundo do Processo Licitatório, Modalidade Dispensa nº 108/2021PMSSDI, que se regerá pela legislação pertinente, Lei Federal 8.666/93 com suas alterações introduzidas posteriormente, e pelas cláusulas e condições descritas a seguir:

**CLÁUSULA PRIMEIRA – DO OBJETO**

Constitui objeto a contratação de empresa especializada para prestação de serviços de peças em mármore, com o fornecimento da peça pela empresa, para atender a Secretaria Municipal de Obras, Serviços e Urbanismo e a Secretaria Municipal de Educação, de interesse de suas respectivas secretarias. **Empresa Contratada: ADALTO LOPES SANTOS**, inscrito no CPF sob nº 351.001.918-05 e portador da cédula de identidade sob nº 11.527.804-41 SSP-BA, residente e domiciliado no Povoado de Pau Ferro, neste Município, que a partir da presente data passa a incluir a seguinte dotação orçamentária para os serviços discriminados abaixo para Construção da Escola Municipal Ouricuri:

*Itens destinados à Escola Ouricuri:*

ITEM	DESCRIÇÃO	QUANT	VL. UNT	VL. TOTAL
1	SOLEIRAS 200X21	10	R\$250,00	R\$2.500,00
2	SOLEIRAS 1,83X21	06	R\$200	R\$1.200,00
3	BALCÃO 1,80X30	01	R\$400,00	R\$400,00
4	SOLEIRAS 0,80X18	04	R\$70,00	R\$280,00
5	SOLEIRAS 0,80X13	10	R\$50,00	R\$500,00
6	PIA DE 5 CUBAS DE 0,50 x 5,00m	01	R\$2.500,00	R\$2.500,00

*Total: R\$7.380,00 (sete mil e trezentos e oitenta reais).*

UNIDADE ORÇAMENTÁRIA: 02.04.02 – Fundo Municipal de Educação.  
 PROJETO/ ATIVIDADE: 1012 – Construção, Ampl., Reforma e Aparel., das Escolas de Ensino Fundamental  
 ELEMENTO DE DESPESA: 4490.51 – Obras e Instalações.  
 FONTE: 01 – Educação 25%  
 FONTE: 19 – FUNDEB 40%

**CLÁUSULA SEGUNDA – DA RATIFICAÇÃO**

Ficam ratificadas as demais cláusulas do contrato original, não alteradas pelo presente Termo de Apostilamento.

**CLÁUSULA TERCEIRA – DA PUBLICAÇÃO**

A Prefeitura Municipal de Souto Soares, providenciará a publicação resumida do presente termo, que é condição indispensável para sua eficácia, até o quinto dia útil do mês seguinte ao de sua assinatura, para ocorrer no prazo de vinte dias daquela data, no Diário Oficial da União, consoante ao que dispõe o art. 61, parágrafo único, da Lei 8.666/93, ressalvado o disposto do art. 26 desta Lei.

Souto Soares-BA, 01 de Setembro de 2021.

**ZAIRA BARBOSA DE SOUZA ANDRADE**  
**SEC. DE EDUCAÇÃO**