

# Prefeitura Municipal de Souto Soares

## Relatório de Gestão Fiscal (Rgf)


**Relatório de Gestão Fiscal**  
**Prefeitura Municipal de Souto Soares - BA (Poder Executivo)**  
**Orçamentos Fiscal e da Seguridade Social**  
**CNPJ: 13922554000198**  
**Exercício: 2022**  
**Período de referência: 2º quadrimestre**



### RGF-Anexo 01 | Tabela 1.0 - Demonstrativo da Despesa com Pessoal

Descrição da Despesa	Despesa Executada com Pessoal												
	DISPESAS EXECUTADAS (Últimos 12 Meses)						LIQUIDADAS						
	<MR-11>	<MR-10>	<MR-9>	<MR-8>	<MR-7>	<MR-6>	<MR-5>	<MR-4>	<MR-3>	<MR-2>	<MR-1>	<MR>	INSCRITAS EM RESTOS A PAGAR NÃO PROCESSADOS (P)
<b>Despesa com Pessoal (últimos 12 meses)</b>	<b>2.318.901,05</b>	<b>2.275.344,95</b>	<b>2.465.535,29</b>	<b>3.863.115,05</b>	<b>1.402.081,28</b>	<b>1.988.958,14</b>	<b>2.817.753,40</b>	<b>2.607.740,96</b>	<b>3.085.640,07</b>	<b>4.011.975,32</b>	<b>3.333.958,03</b>	<b>3.268.462,59</b>	<b>0,00</b>
DESPESA BRUTA COM PESSOAL (I)	2.318.901,05	2.275.344,95	2.465.535,29	3.863.115,05	1.402.081,28	1.988.958,14	2.817.753,40	2.607.740,96	3.085.640,07	4.011.975,32	3.333.958,03	3.268.462,59	0,00
Provisão Antecipada de Pagamento de Benefícios	1.402.081,28	1.402.081,28	1.402.081,28	1.402.081,28	1.402.081,28	1.402.081,28	1.402.081,28	1.402.081,28	1.402.081,28	1.402.081,28	1.402.081,28	1.402.081,28	0,00
Inscritas em Restos a Pagar e Outras Despesas Vinculadas	897.820,77	1.842.138,69	860.952,52	3.211.136,50	1.247.142,73	1.766.632,36	897.638,26	1.989.864,04	2.086.177,33	2.893.444,07	1.907.608,34	2.068.231,10	0,00
Outras Despesas de Exercícios Anteriores	218.019,38	0,00	407.915,99	61.907,21	0,00	198.102,84	191.248,78	183.840,67	171.189,83	214.452,78	213.966,09	202.250,08	0,00
Pessoal Inscrito e Pensionistas	0,00	0,00	0,00	0,00	0,00	0,00	0,00	0,00	0,00	0,00	0,00	0,00	0,00
Aposentadorias, Rescuvo e Reformas	0,00	0,00	0,00	0,00	0,00	0,00	0,00	0,00	0,00	0,00	0,00	0,00	0,00
Pensões	0,00	0,00	0,00	0,00	0,00	0,00	0,00	0,00	0,00	0,00	0,00	0,00	0,00
Outras Despesas de Pessoal decorrentes de Contratos de Precatização ou de contratação de forma	0,00	0,00	0,00	0,00	0,00	0,00	0,00	0,00	0,00	0,00	0,00	0,00	0,00
Despesas com Pessoal de Exercícios Anteriores	233.951,48	333.206,52	96.814,98	98.432,34	174.838,55	42.873,02	750.464,88	554.236,25	618.381,71	974.326,47	1.124.157,60	992.473,43	0,00
DESPESAS NÃO COMUTADAS (II) de art. 19 da LRF (II)	0,00	0,00	0,00	0,00	0,00	0,00	0,00	0,00	0,00	0,00	0,00	0,00	0,00
Instituições por Demissão e Incentivos à Demissão Voluntária	0,00	0,00	0,00	0,00	0,00	0,00	0,00	0,00	0,00	0,00	0,00	0,00	0,00
Documentos de Dívida Judicial de Período Anterior ao de Apuração	0,00	0,00	0,00	0,00	0,00	0,00	0,00	0,00	0,00	0,00	0,00	0,00	0,00
Despesas de Exercícios Anteriores de Período Anterior ao de Apuração	0,00	0,00	0,00	0,00	0,00	0,00	0,00	0,00	0,00	0,00	0,00	0,00	0,00
Inscritas e Prescritas com Inscritas Vinculadas	2.318.901,05	2.275.344,95	2.465.535,29	3.863.115,05	1.402.081,28	1.988.958,14	2.817.753,40	2.607.740,96	3.085.640,07	4.011.975,32	3.333.958,03	3.268.462,59	0,00
DESPESA LIQUIDA COM PESSOAL (III) = (I - II)	2.318.901,05	2.275.344,95	2.465.535,29	3.863.115,05	1.402.081,28	1.988.958,14	2.817.753,40	2.607.740,96	3.085.640,07	4.011.975,32	3.333.958,03	3.268.462,59	0,00

# Prefeitura Municipal de Souto Soares

 <p>Sistema de Informações Contábeis e Fiscais do Setor Público Brasileiro</p> <p><b>TESOURO NACIONAL</b></p>	<b>Relatório de Gestão Fiscal</b>
	<b>Prefeitura Municipal de Souto Soares - BA (Poder Executivo)</b>
	<b>Orçamentos Fiscal e da Seguridade Social</b>
	<b>CNPJ: 13922554000198</b>
	<b>Exercício: 2022</b>
	<b>Período de referência: 2º quadrimestre</b>

## RGF-Anexo 01 | Tabela 1.0 - Demonstrativo da Despesa com Pessoal

DTP e Apuração do Cumprimento do Limite Legal	DTP e Apuração do Cumprimento do Limite Legal	
	Valor	% sobre a RCL Ajustada
<b>DTP e Apuração do Cumprimento do Limite Legal</b>	-	-
RECEITA CORRENTE LIQUIDA - RCL (IV)	63.475.373,26	
(-) Transferências Obrigatórias da União Relativas às Emendas Individuais (art. 166-A, §1º, da CF) (V)	0,00	
(-) Transferências Obrigatórias da União relativas às Emendas de Bancada (art. 166, § 16, da CF) (VI)	0,00	
= RECEITA CORRENTE LÍQUIDA AJUSTADA PARA CÁLCULO DOS LIMITES DA DESPESA COM PESSOAL (VII) = (IV - V - VI)	63.475.373,26	
DESPESA TOTAL COM PESSOAL - DTP (VIII) = (IIIa + IIIb)	33.400.118,13	52,62
LIMITE MÁXIMO (IX) (incisos I, II e III, art. 20 da LRF)	34.276.701,56	54,00
LIMITE PRUDENCIAL (X) = (0,95 x IX) (parágrafo único do art. 22 da LRF)	32.562.866,48	51,30
LIMITE DE ALERTA (XI) = (0,90 x IX) (inciso II do §1º do art. 59 da LRF)	30.849.031,40	48,60

## RGF-Anexo 01 | Tabela 1.0 - Demonstrativo da Despesa com Pessoal

Notas Explicativas	Valores
	31/08/2022
Notas Explicativas	-
Notas Explicativas	-


# Prefeitura Municipal de Souto Soares

 <p>Sistema de Informações Contábeis e Fiscais do Setor Público Brasileiro TESOURO NACIONAL</p>	<b>Relatório de Gestão Fiscal</b>	
	Prefeitura Municipal de Souto Soares - BA (Poder Executivo)	
	Orçamentos Fiscal e da Seguridade Social	
	CNPJ: 13922554000198	
	Exercício: 2022	
Período de referência: 2º quadrimestre		

**RGF-Anexo 01 | Tabela 1.2 - Trajetória de Retorno ao Limite da Despesa Total com Pessoal**

Trajetória de Retorno ao Limite da Despesa Total com Pessoal	Execução de Despesa (previsão do Limite No Quadrimestre) Semestral		Aplicação de Títulos de Récursos ao Limite da DTP		Execução de Seguridade Previdenciária		Execução de Seguridade Previdenciária		
	Limite Máximo (a)	% DTP (b)	% Excedente (c) = (b-a)	Redutor Mínimo de 1% do Excedente (d) = (10%*c)	Limite (e) = (b-d)	Restador Residual (f) = (a-e)	Restador Residual (g) = (f-a)	Limite (h) = (a)	
Trajetória de Retorno ao Limite da Despesa Total com Pessoal									
Valores Percentuais									

# Prefeitura Municipal de Souto Soares

 Sistema de Informações Contábeis e Fiscais do Setor Público Brasileiro <b>TESOURO NACIONAL</b>	<b>Relatório de Gestão Fiscal</b>
	<b>Prefeitura Municipal de Souto Soares - BA (Poder Executivo)</b>
	<b>Orçamentos Fiscal e da Seguridade Social</b>
	<b>CNPJ: 13922554000198</b>
	<b>Exercício: 2022</b>
	<b>Período de referência: 2º quadrimestre</b>

## RGF-Anexo 01 | Tabela 1.2 - Trajetória de Retorno ao Limite da Despesa Total com Pessoal

Parâmetros para Redução do Excedente de DTP (art. 15 da LC 178/2021)	Percentual
<b>Parâmetros para Redução do Excedente de DTP (art. 15 da LC 178/2021)</b>	<b>Percentual</b>
Limite Máximo (IX) (%) (LRF, art. 20)	-
DTP em 2021 (XII) (%)	
Excedente em 2021 (XIII) = (XII - IX) (%)	
Redutor anual (XIV) = (0,10 x XIII) (%)	

# Prefeitura Municipal de Souto Soares




**siconfi**  
Sistema de Informações  
Contábeis e Fiscais  
do Setor Público Brasileiro  
TESOURO NACIONAL

**Relatório de Gestão Fiscal**  
**Prefeitura Municipal de Souto Soares - BA (Poder Executivo)**  
**Orçamentos Fiscal e da Seguridade Social**  
**CNPJ: 13922554000198**  
**Exercício: 2022**  
**Período de referência: 2º quadrimestre**

## RGF-Anexo 01 | Tabela 1.2 - Trajetória de Retorno ao Limite da Despesa Total com Pessoal

		Apuração da Trajetória de Retorno ao Limite da DTP (art. 15 da LC 179/2021)											
		2021	2022	2023	2024	2025	2026	2027	2028	2029	2030	2031	2032
Trajetória de Retorno ao Limite da Despesa Total com Pessoal (art. 15 da LC 179/2021)													
Trajetória de Retorno ao Limite da Despesa Total com Pessoal (art. 15 da LC 179/2021)													
RECEITA CORRENTE LÍQUIDA AJUSTADA PARA CÁLCULO DOS LIMITES DA DESPESA COM PESSOAL (VI)													
DESPESA TOTAL COM PESSOAL - DTP (VII)													
LIMITE CONFORME ART. 15 DA LC 179/2021 (%)													

# Prefeitura Municipal de Souto Soares

 <p>Sistema de Informações Contábeis e Fiscais do Setor Público Brasileiro</p> <p><b>TESOURO NACIONAL</b></p>	<b>Relatório de Gestão Fiscal</b>
	<b>Prefeitura Municipal de Souto Soares - BA (Poder Executivo)</b>
	<b>Orçamentos Fiscal e da Seguridade Social</b>
	<b>CNPJ: 13922554000198</b>
	<b>Exercício: 2022</b>
	<b>Período de referência: 2º quadrimestre</b>

## RGF-Anexo 01 | Tabela 1.2 - Trajetória de Retorno ao Limite da Despesa Total com Pessoal

Notas Explicativas	Valores
	31/08/2022
<b>Notas Explicativas</b>	-
Identificação do Quadrimestre em que Excedeu o Limite e dos Períodos de Retorno	
Notas Explicativas	

## RGF-Anexo 01 | Tabela 1.2 - Trajetória de Retorno ao Limite da Despesa Total com Pessoal

Notas Explicativas	Valores
	31/08/2022
<b>Notas Explicativas</b>	-
Identificação do Quadrimestre em que Excedeu o Limite e dos Períodos de Retorno	
Notas Explicativas	

## RGF-Anexo 01 | Tabela 1.4 - Demonstrativo da Despesa com Pessoal - Ente Consorciado

Notas Explicativas	Valores
	31/08/2022
<b>Notas Explicativas</b>	-
Notas Explicativas	

# Prefeitura Municipal de Souto Soares



**siconfi**  
Sistema de Informações  
Contábeis e Fiscais  
do Setor Público Brasileiro

**TESOURO NACIONAL**

**Relatório de Gestão Fiscal**  
**Prefeitura Municipal de Souto Soares - BA (Poder Executivo)**  
**Orçamentos Fiscal e da Seguridade Social**  
**CNPJ: 13922554000198**  
**Exercício: 2022**  
**Período de referência: 2º quadrimestre**

**RGF-Anexo 02 | Tabela 2.0 - Demonstrativo da Dívida Consolidada Líquida - Estados, DF e Municípios**

	Saldo do Exercício Anterior		Cálculo da Dívida Consolidada Líquida		Saldo do Exercício de 2022	
	Até o 1º Quadrimestre	Até o 2º Quadrimestre	Até o 1º Quadrimestre	Até o 2º Quadrimestre	Até o 3º Quadrimestre	Até o 4º Quadrimestre
<b>Dívida Consolidada</b>						
DÍVIDA CONSOLIDADA - DC (I)	21.169.867,34	19.746.101,02	19.228.267,58	0,00	0,00	0,00
Dívida Mobiliária	0,00	0,00	0,00	0,00	0,00	0,00
Dívida Contratual	20.369.903,22	19.339.448,18	19.210.230,91	0,00	0,00	0,00
Empréstimos	0,00	0,00	0,00	0,00	0,00	0,00
Internos	0,00	0,00	0,00	0,00	0,00	0,00
Externos	0,00	0,00	0,00	0,00	0,00	0,00
Restituição de Dívida de Estados e Municípios	0,00	0,00	0,00	0,00	0,00	0,00
Financiamentos	0,00	0,00	0,00	0,00	0,00	0,00
Internos	0,00	0,00	0,00	0,00	0,00	0,00
Externos	0,00	0,00	0,00	0,00	0,00	0,00
Parcelamento e Renegociação de Dívidas	20.369.903,22	19.339.448,18	19.210.230,91	0,00	0,00	0,00
De Tributos	0,00	0,00	0,00	0,00	0,00	0,00
De Contribuições Previdenciárias	20.369.042,01	19.338.596,97	19.209.969,70	0,00	0,00	0,00
De Demais Contribuições Sociais	0,00	0,00	0,00	0,00	0,00	0,00
Do FGTS	0,00	0,00	0,00	0,00	0,00	0,00
Com Instituição Não Financeira	861,21	861,21	861,21	0,00	0,00	0,00
Demais Dívidas Contratuais	0,00	0,00	0,00	0,00	0,00	0,00
Precatórios Posteriores a 05/05/2000 (inclusive) Vencidos e Não Pagos	799.964,12	799.964,12	18.036,67	0,00	0,00	0,00
Outras Dívidas	0,00	-393.331,28	0,00	0,00	0,00	0,00
DEDUÇÕES (II)	31.028.356,69	33.208.501,54	33.482.504,20	0,00	0,00	0,00
Disponibilidade de Caixa Bruta	31.028.356,69	33.208.501,54	33.482.504,20	0,00	0,00	0,00
Disponibilidade de Caixa Líquida	32.552.294,85	33.717.647,03	33.828.432,23	0,00	0,00	0,00
(-) Restos a Pagar Processados	1.523.938,16	509.145,49	345.928,03	0,00	0,00	0,00
(-) Depósitos Restituíveis e Valores Vinculados	0,00	0,00	0,00	0,00	0,00	0,00
Demais Haveres Financeiros	0,00	0,00	0,00	0,00	0,00	0,00
DÍVIDA CONSOLIDADA LÍQUIDA (DCL) (III) = (I - II)	-9.858.489,35	-13.462.400,52	-14.254.236,62	0,00	0,00	0,00
RECEITA CORRENTE LÍQUIDA - RCL (IV)	53.772.803,66	57.286.619,95	63.475.373,26	0,00	0,00	0,00
(-) Transferências Obrigatórias da União Relativas às Emendas Individuais (art. 166-A, § 1º da CF) (V)						
= RECEITA CORRENTE LÍQUIDA AJUSTADA PARA CÁLCULO DOS LIMITES DE ENDIVIDAMENTO (VI) = (IV - V)	53.772.803,66	57.286.619,95	63.475.373,26	0,00	0,00	0,00
% da DC sobre a RCL AJUSTADA (VII)	39,37	34,47	30,29	0,00	0,00	0,00
% da DCL sobre a RCL AJUSTADA (III/VI)	-18,33	-23,50	-22,46	0,00	0,00	0,00
LIMITE DEFINIDO POR RESOLUÇÃO DO SENADO FEDERAL	64.527.364,39	68.743.936,74	76.170.447,91	0,00	0,00	0,00
LIMITE DE ALERTA (inciso III do § 1º do art. 59 da LRF)	58.074.627,95	61.869.543,07	68.553.403,12	0,00	0,00	0,00
<b>Outros Valores Não Integráveis da DC</b>						
Precatórios Anteriores a 05/05/2000	0,00	0,00	0,00	0,00	0,00	0,00
Precatórios Posteriores a 05/05/2000 (Não incluídos na DC)	0,00	0,00	0,00	0,00	0,00	0,00
Passivo Atuarial	0,00	0,00	0,00	0,00	0,00	0,00
RP Não-Processados	0,00	0,00	0,00	0,00	0,00	0,00
Antecipações de Receita Orçamentária - ARO	0,00	0,00	0,00	0,00	0,00	0,00
Dívida Contratual de PPP	0,00	0,00	0,00	0,00	0,00	0,00

# Prefeitura Municipal de Souto Soares



**Sistema de Informações Contábeis e Fiscais do Setor Público Brasileiro**

**TESOURO NACIONAL**

**Relatório de Gestão Fiscal**

**Prefeitura Municipal de Souto Soares - BA (Poder Executivo)**

**Orçamentos Fiscal e da Seguridade Social**

**CNPJ: 13922554000198**


**Exercício: 2022**

**Período de referência: 2º quadrimestre**

Tabela 2.0 - Demonstrativo da Dívida Consolidada Líquida		Cálculo da Dívida Consolidada Líquida	
Apropriação de Depósitos Judiciais	SALDO DO EXERCÍCIO ANTERIOR	SALDO DO EXERCÍCIO DE 2022	
		Até o 1º Quadrimestre	Até o 3º Quadrimestre
	0,00	0,00	0,00



# Prefeitura Municipal de Souto Soares

 Sistema de Informações Contábeis e Fiscais do Setor Público Brasileiro <b>TESOURO NACIONAL</b>	<b>Relatório de Gestão Fiscal</b>
	<b>Prefeitura Municipal de Souto Soares - BA (Poder Executivo)</b>
	<b>Orçamentos Fiscal e da Seguridade Social</b>
	<b>CNPJ: 13922554000198</b>
	<b>Exercício: 2022</b>
	<b>Período de referência: 2º quadrimestre</b>

## RGF-Anexo 02 | Tabela 2.0 - Demonstrativo da Dívida Consolidada Líquida - Estados, DF e Municípios

Notas Explicativas	Valores
	31/08/2022
Notas Explicativas	-
Notas Explicativas	-

# Prefeitura Municipal de Souto Soares




**Sistema de Informações Contábeis e Fiscais do Setor Público Brasileiro**  
**TESOURO NACIONAL**

**Relatório de Gestão Fiscal**  
**Prefeitura Municipal de Souto Soares - BA (Poder Executivo)**  
**Orçamentos Fiscal e da Seguridade Social**  
**CNPJ: 13922554000198**  
**Exercício: 2022**  
**Período de referência: 2º quadrimestre**

## RGF-Anexo 02 | Tabela 2.1 - Trajetória de Retorno ao Limite da Dívida Consolidada Líquida - Estados, DF e Municípios

Tabela 2.1 - Trajetória de Retorno ao Limite da Dívida Consolidada Líquida	Exercício em que Excedeu o Limite		Exercício de retorno ao Limite da Dívida Consolidada Líquida		Exercício de retorno ao limite da Dívida Consolidada Líquida									
	Quadrimestre em que Excedeu o Limite	% Excedente (c) = (b-a)	Primeiro período seguinte	Limite (d) = (b-c)	% DCL (f)	Segundo período seguinte	Limite (h) = (f)	% DCL (i)	Redutor Residual (j) = (f-a)	Redutor Residual (l) = (i-a)	Exercício de novo período seguinte	Terceiro período seguinte	Limite (k) = (i)	% DCL (m)
Trajetória de Retorno ao Limite da Dívida Consolidada Líquida														
Valores Percentuais														

# Prefeitura Municipal de Souto Soares

 Sistema de Informações Contábeis e Fiscais do Setor Público Brasileiro <b>TESOURO NACIONAL</b>	<b>Relatório de Gestão Fiscal</b>
	<b>Prefeitura Municipal de Souto Soares - BA (Poder Executivo)</b>
	<b>Orçamentos Fiscal e da Seguridade Social</b>
	<b>CNPJ: 13922554000198</b>
	<b>Exercício: 2022</b>
	<b>Período de referência: 2º quadrimestre</b>

## RGF-Anexo 02 | Tabela 2.1 - Trajetória de Retorno ao Limite da Dívida Consolidada Líquida - Estados, DF e Municípios

Notas Explicativas	Valores
	31/08/2022
<b>Notas Explicativas</b>	-
Notas Explicativas	
Identificação do Quadrimestre em que Excedeu o Limite e dos Períodos de Retorno	


# Prefeitura Municipal de Souto Soares

 <p>Sistema de Informações Contábeis e Fiscais do Setor Público Brasileiro TESOURO NACIONAL</p>	Relatório de Gestão Fiscal
	Prefeitura Municipal de Souto Soares - BA (Poder Executivo)
	Orçamentos Fiscal e da Seguridade Social
	CNPJ: 13922554000198
	Exercício: 2022
Período de referência: 2º quadrimestre	

## RGF-Anexo 03 | Tabela 3.0 - Demonstrativo das Garantias e Contragarantias de Valores

Garantias Concedidas e Contragarantias Recebidas	Saldo das Garantias Concedidas e Contragarantias Recebidas			
	SALDO DO EXERCÍCIO ANTERIOR	SALDO DO EXERCÍCIO DE 2022		
		Até o 1º Quadrimestre	Até o 2º Quadrimestre	Até o 3º Quadrimestre
<b>Garantias Concedidas</b>	-	-	-	-
<b>Garantias Concedidas</b>				
AOS ESTADOS (I)	0,00	0,00	0,00	0,00
Em Operações de Crédito Externas				
Em Operações de Crédito Internas				
AOS MUNICÍPIOS (II)	0,00	0,00	0,00	0,00
Em Operações de Crédito Externas				
Em Operações de Crédito Internas				
AS ENTIDADES CONTROLADAS (III)	0,00	0,00	0,00	0,00
Em Operações de Crédito Externas				
Em Operações de Crédito Internas				
POR MEIO DE FUNDOS E PROGRAMAS (IV)				
TOTAL GARANTIAS CONCEDIDAS (V) = (I + II + III + IV)	0,00	0,00	0,00	0,00
RECEITA CORRENTE LÍQUIDA - RCL (VI)	54.042.800,66	57.566.610,95	63.475.373,26	
	269.997,00	269.997,00		
= RECEITA CORRENTE LÍQUIDA AJUSTADA PARA CÁLCULO DOS LIMITES DE ENDIVIDAMENTO (VII)	53.772.803,66	57.296.613,95	63.475.373,26	0,00
= (VI - VII)				
% do TOTAL DAS GARANTIAS sobre a RCL AJUSTADA (V/VII)				
LIMITE DEFINIDO POR RESOLUÇÃO DO SENADO FEDERAL				
LIMITE DE ALERTA (inciso III § 1º do art. 59 da LRF)				
<b>Contragarantias Recebidas</b>	-	-	-	-
<b>Contragarantias Recebidas</b>				
DOS ESTADOS (IX)	0,00	0,00	0,00	0,00
Em Garantia às Operações de Crédito Externas				
Em Garantia às Operações de Crédito Internas				
DOS MUNICÍPIOS (X)	0,00	0,00	0,00	0,00
Em Garantia às Operações de Crédito Externas				
Em Garantia às Operações de Crédito Internas				
DAS ENTIDADES CONTROLADAS (XI)	0,00	0,00	0,00	0,00
Em Garantia às Operações de Crédito Externas				
Em Garantia às Operações de Crédito Internas				
EM GARANTIAS POR MEIO DE FUNDOS E PROGRAMAS (XII)				
TOTAL CONTRAGARANTIAS RECEBIDAS (XIII) = (IX + X + XI + XII)	0,00	0,00	0,00	0,00

# Prefeitura Municipal de Souto Soares

 Sistema de Informações Contábeis e Fiscais do Setor Público Brasileiro <b>TESOURO NACIONAL</b>	<b>Relatório de Gestão Fiscal</b>
	<b>Prefeitura Municipal de Souto Soares - BA (Poder Executivo)</b>
	<b>Orçamentos Fiscal e da Seguridade Social</b>
	<b>CNPJ: 13922554000198</b>
	<b>Exercício: 2022</b>
	<b>Período de referência: 2º quadrimestre</b>

## RGF-Anexo 03 | Tabela 3.0 - Demonstrativo das Garantias e Contragarantias de Valores

Notas Explicativas	Valores
	31/08/2022
Notas Explicativas	-
Notas Explicativas	-

## RGF-Anexo 04 | Tabela 4.0 - Demonstrativo das Operações de Crédito - Estados, DF e Municípios

Operações de Crédito	Valor Realizado no Período	
	VALOR REALIZADO	
	No Quadrimestre de Referência	Até o Quadrimestre de Referência (a)
<b>Operações de Crédito</b>	-	-
Mobiliária	0,00	0,00
Interna	0,00	0,00
Externa	0,00	0,00
Contratual	0,00	0,00
Interna	0,00	0,00
Empréstimos	0,00	0,00
Aquisição Financiada de Bens e Arrendamento Mercantil Financeiro	0,00	0,00
Antecipação de Receita pela Venda a Termo de Bens e Serviços	0,00	0,00
Assunção, Reconhecimento e Confissão de Dívidas (LRF, art. 29, § 1º)	0,00	0,00
Operações de Crédito não sujeitas ao limite para fins de contratação (I)	0,00	0,00
Externa	0,00	0,00
Empréstimos	0,00	0,00
Aquisição Financiada de Bens e Arrendamento Mercantil Financeiro	0,00	0,00
Antecipações de Receitas pela Venda a Termo de Bens e Serviços	0,00	0,00
Assunção, Reconhecimento e Confissão de Dívidas (LRF, art. 29, § 1º)	0,00	0,00
Operações de crédito não sujeitas ao limite para fins de contratação (II)	0,00	0,00
<b>TOTAL (III)</b>	<b>0,00</b>	<b>0,00</b>

## RGF-Anexo 04 | Tabela 4.0 - Demonstrativo das Operações de Crédito - Estados, DF e Municípios

Apuração do Cumprimento dos Limites	Apuração do Cumprimento dos Limites	
	VALOR	% SOBRE A RCL AJUSTADA
<b>Apuração do Cumprimento dos Limites</b>	-	-
RECEITA CORRENTE LÍQUIDA - RCL (IV)	63.475.373,26	-
(-) Transferências Obrigatórias da União Relativas às Emendas Individuais (art. 166-A, §1º, da CF) (V)	0,00	-
= RECEITA CORRENTE LÍQUIDA AJUSTADA PARA CÁLCULO DOS LIMITES DE ENDIVIDAMENTO (VI) = (IV - V)	63.475.373,26	-
OPERAÇÕES VEDADAS (VII)	0,00	0,00
<b>TOTAL CONSIDERADO PARA FINS DA APURAÇÃO DO CUMPRIMENTO DO LIMITE (VIII) = (IIIa + VII - Ia - IIa)</b>	<b>0,00</b>	<b>0,00</b>
LIMITE GERAL DEFINIDO POR RESOLUÇÃO DO SENADO FEDERAL PARA AS OPERAÇÕES DE CRÉDITO INTERNAS E EXTERNAS	10.156.059,72	16,00
LIMITE DE ALERTA (inciso III do § 1º do art. 59 da LRF)	9.140.453,75	14,40
OPERAÇÕES DE CRÉDITO POR ANTECIPAÇÃO DA RECEITA ORÇAMENTÁRIA	0,00	0,00
LIMITE DEFINIDO POR RESOLUÇÃO DO SENADO FEDERAL PARA AS OPERAÇÕES DE CRÉDITO POR ANTECIPAÇÃO DA RECEITA ORÇAMENTÁRIA	4.443.276,13	7,00

## RGF-Anexo 04 | Tabela 4.0 - Demonstrativo das Operações de Crédito - Estados, DF e Municípios

Outras Operações Que Integram a Dívida Consolidada	Valor Realizado no Período	
	VALOR REALIZADO	
	No Quadrimestre de Referência	Até o Quadrimestre de Referência (a)
<b>Outras Operações Que Integram a Dívida Consolidada</b>	-	-
Parcelamentos de Dívidas	0,00	0,00
Tributos		
Contribuições Previdenciárias		
FGTS		
Demais Contribuições Sociais		
Operações de Reestruturação e Recomposição do Principal de Dívidas		


## RGF-Anexo 04 | Tabela 4.0 - Demonstrativo das Operações de Crédito - Estados, DF e Municípios

Notas Explicativas	Valores
	31/08/2022
Notas Explicativas	-
Notas Explicativas	-

## RGF-Anexo 06 | Tabela 6.0 - Demonstrativo Simplificado do Relatório de Gestão Fiscal

Receita Corrente Líquida	Valor Até o Quadrimestre	
	Valor Até o Quadrimestre	
<b>Receita Corrente Líquida</b>	-	-
Receita Corrente Líquida		63.475.373,26
Receita Corrente Líquida Ajustada para Cálculo dos Limites de Endividamento		63.475.373,26
Receita Corrente Líquida Ajustada para Cálculo dos Limites da Despesa com Pessoal		63.475.373,26

# Prefeitura Municipal de Souto Soares

 <p>Sistema de Informações Contábeis e Fiscais do Setor Público Brasileiro</p> <p>TESOURO NACIONAL</p>	<b>Relatório de Gestão Fiscal</b>
	<b>Prefeitura Municipal de Souto Soares - BA (Poder Executivo)</b>
	<b>Orçamentos Fiscal e da Seguridade Social</b>
	<b>CNPJ: 13922554000198</b>
	<b>Exercício: 2022</b>
	<b>Período de referência: 2º quadrimestre</b>

## RGF-Anexo 06 | Tabela 6.0 - Demonstrativo Simplificado do Relatório de Gestão Fiscal

Despesa com Pessoal	Valor Realizado no Período	
	VALOR	% SOBRE A RCL AJUSTADA
<b>Despesa com Pessoal</b>	-	-
Despesa Total com Pessoal - DTP	33.400.118,13	52,62
Limite Máximo (incisos I, II e III art. 20 da LRF) - <%>	34.276.701,56	54,00
Limite Prudencial (parágrafo único art. 22 da LRF) - <%>	32.562.866,48	51,30
Limite de Alerta (inciso II do §1º do art. 59 da LRF) - <%>	30.849.031,40	48,80

## RGF-Anexo 06 | Tabela 6.0 - Demonstrativo Simplificado do Relatório de Gestão Fiscal

Dívida Consolidada	Comparativo do Saldo da Dívida	
	VALOR	% SOBRE A RCL AJUSTADA
<b>Dívida Consolidada</b>	-	-
Dívida Consolidada Líquida	-14.254.236,62	-22,46
Limite Definido por Resolução do Senado Federal	76.170.447,91	120,00

## RGF-Anexo 06 | Tabela 6.0 - Demonstrativo Simplificado do Relatório de Gestão Fiscal

Garantias de Valores	Comparativo do Saldo de Garantia	
	VALOR	% SOBRE A RCL AJUSTADA
<b>Garantias de Valores</b>	-	-
Total das Garantias Concedidas	-	-
Limite Definido por Resolução do Senado Federal	-	-

## RGF-Anexo 06 | Tabela 6.0 - Demonstrativo Simplificado do Relatório de Gestão Fiscal

Operações de Crédito	Valor Realizado no Período	
	VALOR	% SOBRE A RCL AJUSTADA
<b>Operações de Crédito</b>	-	-
Operações de Crédito Internas e Externas	-	-
Limite Definido pelo Senado Federal para Operações de Crédito Externas e Internas	-	-
Operações de Crédito por Antecipação da Receita	-	-
Limite Definido pelo Senado Federal para Operações de Crédito por Antecipação da Receita	-	-

## RGF-Anexo 06 | Tabela 6.0 - Demonstrativo Simplificado do Relatório de Gestão Fiscal

Restos a Pagar	Restos a Pagar e Disponibilidade de Caixa	
	RESTOS A PAGAR EMPENHADOS E NÃO LIQUIDADOS DO EXERCÍCIO	DISPONIBILIDADE DE CAIXA LÍQUIDA (APÓS A INSCRIÇÃO EM RESTOS A PAGAR NÃO PROCESSADOS DO EXERCÍCIO)
<b>Restos a Pagar</b>	-	-
Valor Total	-	-

## RGF-Anexo 06 | Tabela 6.0 - Demonstrativo Simplificado do Relatório de Gestão Fiscal

Notas Explicativas	Valores
	31/08/2022
<b>Notas Explicativas</b>	-
Notas Explicativas	-