



Diário Oficial do **Município**

Prefeitura Municipal de Souto Soares

sexta-feira, 3 de maio de 2019

Ano IV - Edição nº 00329 | Caderno 1

Prefeitura Municipal de Souto Soares publica



Rua Eutacio Vieira Viana | 0 | Centro | Souto Soares-Ba

Prefeitura Municipal de Souto Soares

SUMÁRIO

- Decreto/GP N° 086/2019 - Concede licença prêmio ao funcionário, que especifica e dá outras providências
- Decreto/GP N° 087/2019 - Concede licença prêmio ao funcionário, que especifica e dá outras providências
- Decreto/GP N° 088/2019 - Concede licença prêmio ao funcionário, que especifica e dá outras providências
- Decreto/GP N° 089/2019 - Concede licença prêmio ao funcionário, que especifica e dá outras providências
- REPUBLICAÇÃO: RELATÓRIO RESUMIDO DA EXECUÇÃO ORÇAMENTÁRIA - 1º BIMESTRE 2019

Prefeitura Municipal de Souto Soares

Decreto



ESTADO DA BAHIA
PREFEITURA MUNICIPAL DE SOUTO SOARES
Avenida José Pereira Sampaio, 08 – Bahia CEP 46990 – 000
CNPJ 13.922.554/0001-98 – Telefax: (0xx75) 33392150 / 2128
Email: admsoutosoares@hotmail.com
Gabinete do Prefeito

Decreto/GP Nº 086/2019

Souto Soares – Bahia, 03 de maio de 2019.

**“Concede licença prêmio ao
funcionário, que especifica e dá
outras providências”.**

O Prefeito Municipal de Souto Soares/BA, no uso de suas atribuições que lhe confere a Lei Orgânica do Município de Souto Soares/BA e o Regime Jurídico Único do Servidor Municipal

RESOLVE:

Art. 1º- Conceder licença prêmio ao servidor público municipal o senhor ODAELSON MARTINS DOS ANJOS, guarda municipal, pertencente ao quadro de servidores efetivos desta Prefeitura.

Art. 2º- A referida licença terá início a partir do dia 01 de maio de 2019, estendendo-se até o dia 01 de agosto de 2019.

Art. 3º- Revogada as disposições em contrário, este Decreto entrará em vigor na data de sua publicação, retroagindo seus efeitos para o dia 01 de maio de 2019.

Registre-se. Publique-se. Cumpra-se.

André Luiz Sampaio Cardoso
= Prefeito Municipal =

Poder Executivo Municipal – Gabinete do Prefeito
Administração – 2017/2020

Prefeitura Municipal de Souto Soares



ESTADO DA BAHIA
PREFEITURA MUNICIPAL DE SOUTO SOARES
Avenida José Pereira Sampaio, 08 – Bahia CEP 46990 – 000
CNPJ 13.922.554/0001-98 – Telefax: (0xx75) 33392150 / 2128
Email: admsoutosoares@hotmail.com
Gabinete do Prefeito

Decreto/GP N° 087/2019

Souto Soares – Bahia, 03 de maio de 2019.

**“Concede licença prêmio ao
funcionário, que especifica e dá
outras providências”.**

O Prefeito Municipal de Souto Soares/BA, no uso de suas atribuições que lhe confere a Lei Orgânica do Município de Souto Soares/BA e o Regime Jurídico Único do Servidor Municipal

RESOLVE:

Art. 1º- Conceder licença prêmio ao servidor público municipal o senhor ADEMILSON JORGE DE SOUZA, agente comunitário de saúde, pertencente ao quadro de servidores efetivos desta Prefeitura.

Art. 2º- A referida licença terá início a partir do dia 08 de maio de 2019, estendendo-se até o dia 08 de agosto de 2019.

Art. 3º- Revogada as disposições em contrário, este Decreto entrará em vigor na data de sua publicação.

Registre-se. Publique-se. Cumpra-se.

André Luiz Sampaio Cardoso
= Prefeito Municipal =

Poder Executivo Municipal – Gabinete do Prefeito
Administração – 2017/2020

Prefeitura Municipal de Souto Soares



ESTADO DA BAHIA
PREFEITURA MUNICIPAL DE SOUTO SOARES
Avenida José Pereira Sampaio, 08 – Bahia CEP 46990 – 000
CNPJ 13.922.554/0001-98 – Telefax: (0xx75) 33392150 / 2128
Email: admsoutosoares@hotmail.com
Gabinete do Prefeito

Decreto/GP Nº 088/2019

Souto Soares – Bahia, 03 de maio de 2019.

**“Concede licença prêmio ao
funcionário, que especifica e dá
outras providências”.**

O Prefeito Municipal de Souto Soares/BA, no uso de suas atribuições que lhe confere a Lei Orgânica do Município de Souto Soares/BA e o Regime Jurídico Único do Servidor Municipal

RESOLVE:

Art. 1º- Conceder licença prêmio à servidora pública municipal a senhora ALINE ROSA NOVAIS, agente comunitário de saúde, pertencente ao quadro de servidores efetivos desta Prefeitura.

Art. 2º- A referida licença terá início a partir do dia 01 de maio de 2019, estendendo-se até o dia 01 de agosto de 2019.

Art. 3º- Revogada as disposições em contrário, este Decreto entrará em vigor na data de sua publicação, retroagindo seus efeitos para o dia 01 de maio de 2019.

Registre-se. Publique-se. Cumpra-se.

André Luiz Sampaio Cardoso
= Prefeito Municipal =

Poder Executivo Municipal – Gabinete do Prefeito
Administração – 2017/2020

Prefeitura Municipal de Souto Soares



ESTADO DA BAHIA
PREFEITURA MUNICIPAL DE SOUTO SOARES
Avenida José Pereira Sampaio, 08 – Bahia CEP 46990 – 000
CNPJ 13.922.554/0001-98 – Telefax: (0xx75) 33392150 / 2128
Email: admsoutosoares@hotmail.com
Gabinete do Prefeito

Decreto/GP N° 089/2019

Souto Soares – Bahia, 03 de maio de 2019.

**“Concede licença prêmio ao
funcionário, que especifica e dá
outras providências”.**

O Prefeito Municipal de Souto Soares/BA, no uso de suas atribuições que lhe confere a Lei Orgânica do Município de Souto Soares/BA e o Regime Jurídico Único do Servidor Municipal

RESOLVE:

Art. 1º- Conceder licença prêmio à servidora pública municipal a senhora ZELI DE SOUZA SAMPAIO, técnica de enfermagem, pertencente ao quadro de servidores efetivos desta Prefeitura.

Art. 2º- A referida licença terá início a partir do dia 01 de maio de 2019, estendendo-se até o dia 01 de agosto de 2019.

Art. 3º- Revogada as disposições em contrário, este Decreto entrará em vigor na data de sua publicação, retroagindo seus efeitos para o dia 01 de maio de 2019.


Registre-se. Publique-se. Cumpra-se.

André Luiz Sampaio Cardoso
= Prefeito Municipal =

Poder Executivo Municipal – Gabinete do Prefeito
Administração – 2017/2020

Prefeitura Municipal de Souto Soares


Relatório Resumido da Execução

 <p>sistema de Informações Contábeis e Fiscais do Setor Público Brasileiro TESOURO NACIONAL</p>	Relatório Resumido de Execução Orçamentária
	Prefeitura Municipal de Souto Soares - BA (Poder Executivo)
	Orçamentos Fiscal e da Seguridade Social
	CNPJ: 1392254000198
	Exercício: 2019
Período de referência: 1º bimestre	

RREO-Anexo 01 | Tabela 1.0 - Balanço Orçamentário

Receitas Orçamentárias	Estágios de Receita Orçamentária							SALDO (a-c)
	PREVISÃO INICIAL	PREVISÃO ATUALIZADA (a)	RECEITAS REALIZADAS					
			No Bimestre (b)	% (b/a)	Até o Bimestre (c)	% (c/a)		
Recargas Orçamentárias	-	-	-	-	-	-	-	-
RECEITAS (EXCETO INTRA-ORÇAMENTÁRIAS) (i)	49.213.722,00	49.213.722,00	7.186.658,29	14,60	7.186.658,29	14,60	42.027.063,71	
RECEITAS CORRENTES	44.397.485,79	44.397.485,79	6.980.771,81	15,72	6.980.771,81	15,72	37.416.713,98	
IMPOSTOS, TAXAS E CONTRIBUIÇÕES DE MELHORIA	1.765.007,00	1.765.007,00	227.158,21	12,87	227.158,21	12,87	1.537.848,79	
Impostos	1.729.990,00	1.729.990,00	217.894,60	12,60	217.894,60	12,60	1.512.095,40	
Taxas	29.837,00	29.837,00	9.263,61	31,05	9.263,61	31,05	20.573,39	
Contribuição de Melhoria	5.180,00	5.180,00	0,00	0,00	0,00	0,00	5.180,00	
CONTRIBUIÇÕES	10.000,00	10.000,00	0,00	0,00	0,00	0,00	10.000,00	
Contribuições Sociais	0,00	0,00	0,00	0,00	0,00	0,00	0,00	
Contribuições Econômicas	0,00	0,00	0,00	0,00	0,00	0,00	0,00	
Contribuições para Entidades Privadas de Serviço Social e de Formação Profissional	0,00	0,00	0,00	0,00	0,00	0,00	0,00	
Contribuição para o Custeio do Serviço de Iluminação Pública	10.000,00	10.000,00	0,00	0,00	0,00	0,00	10.000,00	
RECEITA PATRIMONIAL	308.338,00	308.338,00	294.953,46	95,66	294.953,46	95,66	13.384,54	
Exploração do Patrimônio Imobiliário do Estado	2.000,00	2.000,00	0,00	0,00	0,00	0,00	2.000,00	
Valores Mobiliários	306.338,00	306.338,00	294.953,46	96,28	294.953,46	96,28	11.384,54	
Delegação de Serviços Públicos Mediante Concessão, Permissão, Autorização ou Licença	0,00	0,00	0,00	0,00	0,00	0,00	0,00	
Exploração de Recursos Naturais	0,00	0,00	0,00	0,00	0,00	0,00	0,00	
Exploração do Patrimônio Intangível	0,00	0,00	0,00	0,00	0,00	0,00	0,00	
Cessão de Direitos	0,00	0,00	0,00	0,00	0,00	0,00	0,00	
Demais Receitas Patrimoniais	0,00	0,00	0,00	0,00	0,00	0,00	0,00	
RECEITA AGROPECUÁRIA	0,00	0,00	0,00	0,00	0,00	0,00	0,00	
RECEITA INDUSTRIAL	0,00	0,00	0,00	0,00	0,00	0,00	0,00	
RECEITA DE SERVIÇOS	634.792,50	634.792,50	0,00	0,00	0,00	0,00	634.792,50	
Serviços Administrativos e Comerciais Gerais	1.000,00	1.000,00	0,00	0,00	0,00	0,00	1.000,00	
Serviços e Atividades Referentes à Navegação e ao Transporte	0,00	0,00	0,00	0,00	0,00	0,00	0,00	
Serviços e Atividades Referentes à Saúde	633.792,50	633.792,50	0,00	0,00	0,00	0,00	633.792,50	
Serviços e Atividades Financeiras	0,00	0,00	0,00	0,00	0,00	0,00	0,00	
Outros Serviços	0,00	0,00	0,00	0,00	0,00	0,00	0,00	
TRANSFERÊNCIAS CORRENTES	41.656.078,58	41.656.078,58	6.458.660,14	15,50	6.458.660,14	15,50	35.197.418,44	
Transferências da União e de suas Entidades	26.965.211,18	26.965.211,18	4.347.297,82	16,12	4.347.297,82	16,12	22.617.913,36	
Transferências dos Estados e do Distrito Federal e de suas Entidades	3.440.097,40	3.440.097,40	503.236,80	14,63	503.236,80	14,63	2.936.860,60	
Transferências dos Municípios e de suas Entidades	0,00	0,00	0,00	0,00	0,00	0,00	0,00	
Transferências de Instituições Privadas	0,00	0,00	0,00	0,00	0,00	0,00	0,00	
Transferências de Outras Instituições Públicas	11.250.770,00	11.250.770,00	1.608.125,52	14,29	1.608.125,52	14,29	9.642.644,48	
Transferências do Exterior	0,00	0,00	0,00	0,00	0,00	0,00	0,00	
Transferências de Pessoas Físicas	0,00	0,00	0,00	0,00	0,00	0,00	0,00	
Transferências Provenientes de Depósitos Não Identificados	0,00	0,00	0,00	0,00	0,00	0,00	0,00	
OUTRAS RECEITAS CORRENTES	23.269,71	23.269,71	0,00	0,00	0,00	0,00	23.269,71	
Multas Administrativas, Contratuais e Judiciais	7.186,00	7.186,00	0,00	0,00	0,00	0,00	7.186,00	
Indenizações, Restituições e Ressarcimentos	15.083,71	15.083,71	0,00	0,00	0,00	0,00	15.083,71	
Bens, Direitos e Valores Incorporados ao Patrimônio Público	0,00	0,00	0,00	0,00	0,00	0,00	0,00	
Demais Receitas Correntes	1.015,71	1.015,71	0,00	0,00	0,00	0,00	1.015,71	

Prefeitura Municipal de Souto Soares


 <p>Sistema de Informações Contábeis e Fiscais do Setor Público Brasileiro TESOURO NACIONAL</p>	Relatório Resumido de Execução Orçamentária
	Prefeitura Municipal de Souto Soares - BA (Poder Executivo)
	Orçamentos Fiscal e da Seguridade Social
	CNPJ: 13922554000198
	Exercício: 2019
Período de referência: 1º bimestre	

Receitas Orçamentárias	Estágios da Receita Orçamentária							SALDO (e-c)
	PREVISÃO INICIAL	PREVISÃO ATUALIZADA (a)	RECEITAS REALIZADAS					
			No Bimestre (b)	% (b/a)	Até o Bimestre (c)	% (c/a)		
RECEITAS DE CAPITAL	4.816.236,21	4.816.236,21	205.886,48	4,27	205.886,48	4,27	4.610.349,73	
OPERAÇÕES DE CRÉDITO	20.000,00	20.000,00	0,00	0,00	0,00	0,00	20.000,00	
Operações de Crédito - Mercado Interno	20.000,00	20.000,00	0,00	0,00	0,00	0,00	20.000,00	
Operações de Crédito - Mercado Externo		0,00			0,00		0,00	
ALIENAÇÃO DE BENS	11.000,00	11.000,00	0,00	0,00	0,00	0,00	11.000,00	
Alienação de Bens Móveis		0,00			0,00		0,00	
Alienação de Bens Imóveis	11.000,00	11.000,00	0,00	0,00	0,00	0,00	11.000,00	
Alienação de Bens Intangíveis		0,00			0,00		0,00	
AMORTIZAÇÕES DE EMPRÉSTIMOS		0,00			0,00		0,00	
TRANSFERÊNCIAS DE CAPITAL	4.785.236,21	4.785.236,21	205.886,48	4,30	205.886,48	4,30	4.579.349,73	
Transferências da União e de suas Entidades	3.715.236,21	3.715.236,21	205.886,48	5,54	205.886,48	5,54	3.509.349,73	
Transferências dos Estados e do Distrito Federal e de suas Entidades	1.070.000,00	1.070.000,00	0,00	0,00	0,00	0,00	1.070.000,00	
Transferências dos Municípios e de suas Entidades							0,00	
Transferências de Instituições Privadas							0,00	
Transferências de Outras Instituições Públicas							0,00	
Transferências do Exterior							0,00	
Transferências de Pessoas Físicas							0,00	
Transferências Provenientes de Depósitos Não Identificados							0,00	
OUTRAS RECEITAS DE CAPITAL	0,00	0,00	0,00	0,00	0,00	0,00	0,00	
Integralização do Capital Social							0,00	
Remuneração das Disponibilidades do Tesouro							0,00	
Resgate de Títulos do Tesouro							0,00	
Demais Receitas de Capital							0,00	
RECEITAS (INTRA-ORÇAMENTÁRIAS) (II)							0,00	
SUBTOTAL DAS RECEITAS (III) = (I + II)	49.213.722,00	49.213.722,00	7.186.658,29	14,60	7.186.658,29	14,60	42.027.063,71	
OPERAÇÕES DE CRÉDITO/REFINANCIAMENTO (IV)	0,00	0,00	0,00	0,00	0,00	0,00	0,00	
Operações de Crédito - Mercado Interno	0,00	0,00	0,00	0,00	0,00	0,00	0,00	
Mobiliária							0,00	
Contratual							0,00	
Operações de Crédito - Mercado Externo	0,00	0,00	0,00	0,00	0,00	0,00	0,00	
Mobiliária							0,00	
Contratual							0,00	
SUBTOTAL COM REFINANCIAMENTO (V) = (III + IV)	49.213.722,00	49.213.722,00	7.186.658,29	14,60	7.186.658,29	14,60	42.027.063,71	
DÉFICIT (VI)							0,00	
TOTAL (VII) = (V + VI)	49.213.722,00	49.213.722,00	7.186.658,29	14,60	7.186.658,29	14,60	42.027.063,71	
SALDOS DE EXERCÍCIOS ANTERIORES	0,00	0,00			0,00			
Recursos Arrecadados em Exercícios Anteriores - RPPS								
Superávit Financeiro Utilizado para Créditos Adicionais								

RREO-Anexo 01 | Tabela 1.0 - Balanço Orçamentário

Despesas Orçamentárias	Estágios da Despesa Orçamentária									
	DOTAÇÃO INICIAL (g)	DOTAÇÃO ATUALIZADA (h)	DESPESAS EMPENHADAS NO BIMESTRE	DESPESAS EMPENHADAS ATÉ O BIMESTRE (i)	SALDO (g) = (g-h)	DESPESAS LIQUIDADAS NO BIMESTRE	DESPESAS LIQUIDADAS ATÉ O BIMESTRE (j)	SALDO (i) = (i-h)	DESPESAS PAGAS ATÉ O BIMESTRE (l)	INSCRITAS EM RESTOS A PAGAR NÃO PROCESSADOS (n)
Despesas Orçamentárias	-	-	-	-	-	-	-	-	-	-

Prefeitura Municipal de Souto Soares

 <p>Sistema de Informações Contábeis e Fiscais do Setor Público Brasileiro</p> <p>TESOURO NACIONAL</p>	Relatório Resumido de Execução Orçamentária
	Prefeitura Municipal de Souto Soares - BA (Poder Executivo)
	Orçamentos Fiscal e da Seguridade Social
	CNPJ: 13922554000198
	Exercício: 2019
Período de referência: 1º bimestre	

Despesas Orçamentárias	Estágios da Despesa Orçamentária									
	DOTAÇÃO INICIAL (g)	DOTAÇÃO ATUALIZADA (g)	DESPESAS EMPENHADAS NO BIMESTRE	DESPESAS EMPENHADAS ATÉ O BIMESTRE (f)	SALDO (g) = (g-f)	DESPESAS LIQUIDADAS NO BIMESTRE	DESPESAS LIQUIDADAS ATÉ O BIMESTRE (h)	SALDO (i) = (h-i)	DESPESAS PAGAS ATÉ O BIMESTRE (j)	INSCRITAS EM RESTOS A PAGAR NÃO PROCESSADOS (k)
DESPESAS [EXCETO INTRA-ORÇAMENTÁRIAS] (VII)	49.213.722,00	49.213.722,00	18.823.812,73	18.823.812,73	30.389.909,27	5.660.554,59	5.660.554,59	43.553.167,41	5.511.563,28	0,00
DESPESAS CORRENTES	40.941.603,02	41.119.093,02	18.081.044,73	18.081.044,73	23.038.048,29	5.318.255,89	5.318.255,89	35.800.837,13	5.172.222,58	0,00
PESSOAL E ENCARGOS SOCIAIS	25.876.352,64	25.535.097,64	13.676.187,05	13.676.187,05	11.858.910,59	3.994.346,84	3.994.346,84	21.540.750,80	3.093.587,16	0,00
JUROS E ENCARGOS DA DÍVIDA	11.844,00	11.844,00			11.844,00			11.844,00		0,00
OUTRAS DESPESAS CORRENTES	15.052.806,38	15.572.151,38	4.404.857,68	4.404.857,68	11.167.293,70	1.323.909,05	1.323.909,05	14.248.242,33	1.178.635,42	0,00
DESPESAS DE CAPITAL	8.042.208,97	7.864.118,97	742.768,00	742.768,00	7.121.350,97	342.298,70	342.298,70	7.521.820,27	339.340,70	0,00
INVESTIMENTOS	7.825.008,97	7.446.918,97	325.568,00	325.568,00	7.121.350,97	179.272,33	179.272,33	7.267.646,64	176.314,33	0,00
INVERSÕES FINANCEIRAS					0,00			0,00		0,00
AMORTIZAÇÃO DA DÍVIDA	417.200,00	417.200,00	417.200,00	417.200,00	0,00	163.026,37	163.026,37	254.173,63	163.026,37	0,00
RESERVA DE CONTINGÊNCIA	230.510,01	230.510,01			230.510,01			230.510,01		0,00
DESPESAS [INTRA-ORÇAMENTÁRIAS] (IX)					0,00			0,00		0,00
SUBTOTAL DAS DESPESAS (X) = (VII + IX)	49.213.722,00	49.213.722,00	18.823.812,73	18.823.812,73	30.389.909,27	5.660.554,59	5.660.554,59	43.553.167,41	5.511.563,28	0,00
AMORTIZAÇÃO DA DÍVIDA/REFINANCIAMENTO (XI)					0,00			0,00		0,00
Amortização da Dívida Interna	0,00	0,00	0,00	0,00	0,00	0,00	0,00	0,00	0,00	0,00
Dívida Mobiliária					0,00			0,00		0,00
Outras Dívidas					0,00			0,00		0,00
Amortização da Dívida Externa	0,00	0,00	0,00	0,00	0,00	0,00	0,00	0,00	0,00	0,00
Dívida Mobiliária					0,00			0,00		0,00
Outras Dívidas					0,00			0,00		0,00
SUBTOTAL COM REFINANCIAMENTO (XII) = (X + XI)	49.213.722,00	49.213.722,00	18.823.812,73	18.823.812,73	30.389.909,27	5.660.554,59	5.660.554,59	43.553.167,41	5.511.563,28	0,00
SUPERÁVIT (XIII)										0,00
TOTAL (XIV) = (XII + XIII)	49.213.722,00	49.213.722,00	18.823.812,73	18.823.812,73		5.660.554,59	5.660.554,59		5.511.563,28	0,00
RESERVA DO RPPS										0,00

RREO-Anexo 01 | Tabela 1.0 - Balanço Orçamentário

Receitas Intra-Orçamentárias	Estágios da Receita Intra-Orçamentária						SALDO (a-c)
	PREVISÃO INICIAL	PREVISÃO ATUALIZADA (a)	RECEITAS REALIZADAS		% (c/a)		
			No Bimestre (b)	Até o Bimestre (c)			
RECEITAS Intra-Orçamentárias	-	-	-	-	-	-	
RECEITAS [INTRA-ORÇAMENTÁRIAS] (II)							
RECEITAS CORRENTES	0,00	0,00	0,00	0,00	0,00	0,00	
IMPOSTOS, TAXAS E CONTRIBUIÇÕES DE MELHORIA	0,00	0,00	0,00	0,00	0,00	0,00	
Impostos							
Taxas							
Contribuição de Melhoria							
CONTRIBUIÇÕES	0,00	0,00	0,00	0,00	0,00	0,00	
Contribuições Sociais							
Contribuições Econômicas							
Contribuições para Entidades Privadas de Serviço Social e de Formação Profissional							
Contribuição para o Custeio do Serviço de Iluminação Pública							
RECEITA PATRIMONIAL	0,00	0,00	0,00	0,00	0,00	0,00	
Exploração do Patrimônio Imobiliário do Estado							
Valores Mobiliários							
Delegação de Serviços Públicos Mediante Concessão, Permissão, Autorização ou Licença							

Prefeitura Municipal de Souto Soares

PREFEITURA MUNICIPAL DE SOUTO SOARES
RELATÓRIO RESUMIDO DA EXECUÇÃO ORÇAMENTÁRIA
DEMONSTRATIVO DA EXECUÇÃO DAS DESPESAS POR FUNÇÃO/SUBFUNÇÃO
ORÇAMENTOS FISCAL E DA SEGURIDADE SOCIAL
JANEIRO A FEVEREIRO 2019 / BIMESTRE JANEIRO - FEVEREIRO

R\$ 1,00

FUNÇÃO / SUBFUNÇÃO	DOTAÇÃO INICIAL	DOTAÇÃO ATUALIZADA (a)	Despesas Empenhadas			SALDO (c) = (a - b)	Despesas Liquidadas			SALDO (e) = (a - d)	INSCRITAS EM RESTOS A PAGAR NÃO PROCESSADOS (f)
			No Bimestre	Até o Bimestre (b)	% (b/total b)		No Bimestre	Até Bimestre (d)	% (d/total d)		
DESPESAS (EXCETO INTRA-ORÇAMENTÁRIAS) (I)	49.213.722,00	49.213.722,00	18.823.812,73	18.823.812,73	100,00 %	30.389.909,27	5.660.554,59	5.660.554,59	100,00 %	43.553.167,41	0,00
LEGISLATIVA	1.781.050,00	1.781.050,00	449.458,05	449.458,05	2,39 %	1.331.591,95	215.666,45	215.666,45	3,81 %	1.565.383,55	0,00
Ação Legislativa	1.781.050,00	1.781.050,00	449.458,05	449.458,05	2,39 %	1.331.591,95	215.666,45	215.666,45	3,81 %	1.565.383,55	0,00
JUDICIÁRIA	197.560,00	199.560,00	180.000,00	180.000,00	0,96 %	19.560,00	15.000,00	15.000,00	0,27 %	184.560,00	0,00
Administração Geral	197.560,00	199.560,00	180.000,00	180.000,00	0,96 %	19.560,00	15.000,00	15.000,00	0,27 %	184.560,00	0,00
ADMINISTRAÇÃO	5.620.411,91	5.108.271,91	2.692.049,89	2.692.049,89	14,30 %	2.416.222,02	761.804,68	761.804,68	13,46 %	4.346.467,23	0,00
Administração Geral	5.398.544,91	4.866.404,91	2.530.688,89	2.530.688,89	13,44 %	2.335.716,02	722.538,92	722.538,92	12,76 %	4.143.865,99	0,00
Administração Financeira	35.682,00	35.682,00	0,00	0,00	0,00 %	35.682,00	0,00	0,00	0,00 %	35.682,00	0,00
Defesa Civil	186.185,00	206.185,00	161.361,00	161.361,00	0,86 %	44.824,00	39.265,76	39.265,76	0,69 %	166.919,24	0,00
ASSISTÊNCIA SOCIAL	1.826.103,00	2.021.863,00	731.226,21	731.226,21	3,89 %	1.290.636,79	112.042,95	112.042,95	1,98 %	1.909.820,05	0,00
Administração Geral	540.611,00	580.611,00	348.440,00	348.440,00	1,85 %	232.171,00	38.376,65	38.376,65	0,68 %	542.234,35	0,00
Assistência ao Idoso	28.300,00	43.575,00	480,00	480,00	0,00 %	43.095,00	0,00	0,00	0,00 %	43.575,00	0,00
Assistência ao Portador de Deficiência	24.276,00	24.276,00	0,00	0,00	0,00 %	24.276,00	0,00	0,00	0,00 %	24.276,00	0,00
Assistência a Criança e ao Adolescente	212.445,00	244.645,00	65.980,00	65.980,00	0,35 %	178.665,00	1.111,66	1.111,66	0,02 %	243.533,34	0,00
Assistência Comunitária	878.471,00	986.756,00	316.326,21	316.326,21	1,68 %	670.429,79	72.554,64	72.554,64	1,28 %	914.201,36	0,00
Alimentação e Nutrição	16.250,00	16.250,00	0,00	0,00	0,00 %	16.250,00	0,00	0,00	0,00 %	16.250,00	0,00
Fomento ao Trabalho	10.500,00	10.500,00	0,00	0,00	0,00 %	10.500,00	0,00	0,00	0,00 %	10.500,00	0,00
habitação Urbana	115.250,00	115.250,00	0,00	0,00	0,00 %	115.250,00	0,00	0,00	0,00 %	115.250,00	0,00
SAÚDE	9.611.630,39	9.611.630,39	4.140.175,64	4.140.175,64	21,99 %	5.471.454,75	1.411.195,90	1.411.195,90	24,93 %	8.200.434,49	0,00
Administração Geral	291.474,14	164.774,14	0,00	0,00	0,00 %	164.774,14	0,00	0,00	0,00 %	164.774,14	0,00
Formação de Recursos Humanos	6.750,00	6.750,00	0,00	0,00	0,00 %	6.750,00	0,00	0,00	0,00 %	6.750,00	0,00
Atenção Básica	6.619.887,09	6.657.587,09	2.979.577,32	2.979.577,32	15,83 %	3.678.009,77	1.111.296,20	1.111.296,20	19,63 %	5.546.290,89	0,00
ASSISTÊNCIA HOSPITALAR E AMBULATORIAL	2.440.248,16	2.478.248,16	1.070.298,32	1.070.298,32	5,69 %	1.407.949,84	284.304,05	284.304,05	5,02 %	2.193.944,11	0,00
Vigilância Sanitária	19.019,00	70.019,00	22.800,00	22.800,00	0,12 %	47.219,00	4.555,95	4.555,95	0,08 %	65.463,05	0,00
Vigilância Epidemiológica	220.602,00	220.602,00	67.500,00	67.500,00	0,36 %	153.102,00	11.039,70	11.039,70	0,20 %	209.562,30	0,00
Infra-estrutura Urbana	13.650,00	13.650,00	0,00	0,00	0,00 %	13.650,00	0,00	0,00	0,00 %	13.650,00	0,00
EDUCAÇÃO	20.747.231,61	20.818.431,61	8.410.147,68	8.410.147,68	44,68 %	12.408.283,93	2.398.326,70	2.398.326,70	42,37 %	18.420.104,91	0,00
Administração Geral	1.276.843,61	1.020.843,61	273.309,30	273.309,30	1,45 %	747.534,31	41.175,50	41.175,50	0,73 %	979.668,11	0,00
Formação de Recursos Humanos	9.400,00	9.400,00	0,00	0,00	0,00 %	9.400,00	0,00	0,00	0,00 %	9.400,00	0,00
Alimentação e Nutrição	548.117,00	548.117,00	67.099,00	67.099,00	0,36 %	481.018,00	0,00	0,00	0,00 %	548.117,00	0,00
Ensino Fundamental	14.410.729,00	14.766.729,00	7.963.488,00	7.963.488,00	42,31 %	6.803.241,00	2.350.912,58	2.350.912,58	41,53 %	12.415.816,42	0,00
Ensino Médio	19.710,00	19.710,00	0,00	0,00	0,00 %	19.710,00	0,00	0,00	0,00 %	19.710,00	0,00
ENSINO SUPERIOR	84.950,00	116.150,00	44.775,00	44.775,00	0,24 %	71.375,00	3.450,00	3.450,00	0,06 %	112.700,00	0,00
Educação Infantil	1.273.490,00	1.273.490,00	0,00	0,00	0,00 %	1.273.490,00	0,00	0,00	0,00 %	1.273.490,00	0,00
Educação de Jovens e Adultos	134.507,00	134.607,00	167,58	167,58	0,00 %	134.439,42	167,58	167,58	0,00 %	134.439,42	0,00
Educação Especial	50.530,00	50.530,00	178,80	178,80	0,00 %	50.351,20	0,00	0,00	0,00 %	50.530,00	0,00

Prefeitura Municipal de Souto Soares

PREFEITURA MUNICIPAL DE SOUTO SOARES
RELATÓRIO RESUMIDO DA EXECUÇÃO ORÇAMENTÁRIA
DEMONSTRATIVO DA EXECUÇÃO DAS DESPESAS POR FUNÇÃO/SUBFUNÇÃO
ORÇAMENTOS FISCAL E DA SEGURIDADE SOCIAL
JANEIRO A FEVEREIRO DE 2019 / BIMESTRE JANEIRO - FEVEREIRO

RREO - Anexo 2 (LRF, Art 52, Inciso II, Alínea "c")

R\$ 1,00

FUNÇÃO/ SUBFUNÇÃO	DOTAÇÃO INICIAL	DOTAÇÃO ATUALIZADA (a)	Despesas Empenhadas			SALDO (c) = (a - b)	Despesas Liquidadas			SALDO (e) = (a - d)	INSCRITAS EM RESTOS A PAGAR NÃO PROCESSADOS (f)
			No Bimestre	Até o Bimestre (b)	% (b/total b)		No Bimestre	Até Bimestre (d)	% (d/total d)		
Educação Básica	1.232.587,00	1.232.587,00	10.600,00	10.600,00	0,06 %	1.221.987,00	78,70	78,70	0,00 %	1.232.598,30	0,00
Infra-estrutura Urbana	38.500,00	38.400,00	0,00	0,00	0,00 %	38.400,00	0,00	0,00	0,00 %	38.400,00	0,00
TRANSPORTE RODOVIÁRIO	1.641.868,00	1.581.868,00	50.530,00	50.530,00	0,27 %	1.531.338,00	2.542,34	2.542,34	0,04 %	1.579.325,66	0,00
Desporto Comunitário	26.000,00	26.000,00	0,00	0,00	0,00 %	26.000,00	0,00	0,00	0,00 %	26.000,00	0,00
CULTURA	601.962,00	601.962,00	30.800,00	30.800,00	0,16 %	571.162,00	639,00	639,00	0,01 %	601.323,00	0,00
Administração Geral	33.120,00	33.120,00	800,00	800,00	0,00 %	32.320,00	639,00	639,00	0,01 %	32.481,00	0,00
Patrimônio Histórico, Artístico e Arqueológico	38.000,00	38.000,00	0,00	0,00	0,00 %	38.000,00	0,00	0,00	0,00 %	38.000,00	0,00
Difusão Cultural	530.842,00	530.842,00	30.000,00	30.000,00	0,16 %	500.842,00	0,00	0,00	0,00 %	530.842,00	0,00
URBANISMO	2.435.159,78	2.571.759,78	171.900,00	171.900,00	0,91 %	2.399.859,78	43.513,25	43.513,25	0,77 %	2.528.246,53	0,00
Administração Geral	74.074,00	100.674,00	36.000,00	36.000,00	0,19 %	64.674,00	5.146,76	5.146,76	0,09 %	95.527,24	0,00
Infra-estrutura Urbana	1.276.596,35	1.286.596,35	45.600,00	45.600,00	0,24 %	1.240.996,35	36.611,35	36.611,35	0,65 %	1.249.985,00	0,00
Serviços Urbanos	445.229,43	545.229,43	90.300,00	90.300,00	0,48 %	454.929,43	1.755,14	1.755,14	0,03 %	543.474,29	0,00
RECURSOS HIDRICOS	511.500,00	511.500,00	0,00	0,00	0,00 %	511.500,00	0,00	0,00	0,00 %	511.500,00	0,00
TRANSPORTE RODOVIÁRIO	127.760,00	127.760,00	0,00	0,00	0,00 %	127.760,00	0,00	0,00	0,00 %	127.760,00	0,00
SANEAMENTO	184.840,00	210.520,00	28.593,78	28.593,78	0,15 %	181.926,22	10.871,78	10.871,78	0,19 %	199.648,22	0,00
SANEAMENTO BASICO URBANO	184.840,00	210.520,00	28.593,78	28.593,78	0,15 %	181.926,22	10.871,78	10.871,78	0,19 %	199.648,22	0,00
GESTÃO AMBIENTAL	1.360.066,00	1.366.966,00	771.312,40	771.312,40	4,10 %	595.653,60	198.169,84	198.169,84	3,50 %	1.168.796,16	0,00
Administração Geral	1.212.586,00	1.219.466,00	769.315,00	769.315,00	4,09 %	450.151,00	198.169,84	198.169,84	3,50 %	1.021.296,16	0,00
Infra-estrutura Urbana	22.500,00	22.500,00	0,00	0,00	0,00 %	22.500,00	0,00	0,00	0,00 %	22.500,00	0,00
Preservação e Conservação Ambiental	63.500,00	63.500,00	0,00	0,00	0,00 %	63.500,00	0,00	0,00	0,00 %	63.500,00	0,00
Controle Ambiental	42.500,00	42.500,00	1.997,40	1.997,40	0,01 %	40.502,60	0,00	0,00	0,00 %	42.500,00	0,00
RECURSOS HIDRICOS	19.000,00	19.000,00	0,00	0,00	0,00 %	19.000,00	0,00	0,00	0,00 %	19.000,00	0,00
AGRICULTURA	767.407,71	787.407,71	154.810,00	154.810,00	0,82 %	632.597,71	27.171,71	27.171,71	0,48 %	760.236,00	0,00
Administração Geral	200.976,00	220.976,00	154.810,00	154.810,00	0,82 %	66.166,00	27.171,71	27.171,71	0,48 %	193.804,29	0,00
Abastecimento	19.000,00	19.000,00	0,00	0,00	0,00 %	19.000,00	0,00	0,00	0,00 %	19.000,00	0,00
Promoção da Produção Agropecuária	547.431,71	547.431,71	0,00	0,00	0,00 %	547.431,71	0,00	0,00	0,00 %	547.431,71	0,00
Comercio e Serviços	32.260,00	32.260,00	0,00	0,00	0,00 %	32.260,00	0,00	0,00	0,00 %	32.260,00	0,00
Administração Geral	20.010,00	20.010,00	0,00	0,00	0,00 %	20.010,00	0,00	0,00	0,00 %	20.010,00	0,00
Turismo	12.250,00	12.250,00	0,00	0,00	0,00 %	12.250,00	0,00	0,00	0,00 %	12.250,00	0,00
Energia	223.063,00	223.063,00	6.378,00	6.378,00	0,03 %	216.685,00	3.278,00	3.278,00	0,06 %	219.785,00	0,00
Energia Eletrica	223.063,00	223.063,00	6.378,00	6.378,00	0,03 %	216.685,00	3.278,00	3.278,00	0,06 %	219.785,00	0,00
TRANSPORTE	1.856.276,00	1.880.276,00	398.170,90	398.170,90	2,12 %	1.482.105,10	166.303,77	166.303,77	2,94 %	1.713.972,23	0,00
Administração Geral	698.526,00	721.026,00	341.170,90	341.170,90	1,81 %	379.855,10	112.323,33	112.323,33	1,98 %	608.702,67	0,00
TRANSPORTE RODOVIÁRIO	1.157.750,00	1.159.250,00	57.000,00	57.000,00	0,30 %	1.102.250,00	53.980,44	53.980,44	0,95 %	1.105.269,56	0,00
DESPORTO E LAZER	1.150.960,00	1.170.960,00	90.079,00	90.079,00	0,48 %	1.080.881,00	80.478,78	80.478,78	1,42 %	1.090.481,22	0,00

Prefeitura Municipal de Souto Soares

PREFEITURA MUNICIPAL DE SOUTO SOARES
 RELATÓRIO RESUMIDO DA EXECUÇÃO ORÇAMENTÁRIA
DEMONSTRATIVO DA EXECUÇÃO DAS DESPESAS POR FUNÇÃO/SUBFUNÇÃO
 ORÇAMENTOS FISCAL E DA SEGURIDADE SOCIAL
 JANEIRO A FEVEREIRO DE 2019 / BIMESTRE JANEIRO - FEVEREIRO

RREO - Anexo 2 (LRF, Art 52, Inciso II, Alínea "c")

R\$ 1,00

FUNÇÃO/SUBFUNÇÃO	DOTAÇÃO INICIAL	DOTAÇÃO ATUALIZADA (a)	Despesas Empenhadas			SALDO (c) = (a - b)	Despesas Liquidadas			SALDO (e) = (a - d)	INSCRITAS EM RESTOS A PAGAR NÃO PROCESSADOS (f)
			No Bimestre	Até o Bimestre (b)	% (b/total b)		No Bimestre	Até Bimestre (d)	% (d/total d)		
Administração Geral	114.908,00	114.908,00	9.815,00	9.815,00	0,05 %	105.093,00	4.173,00	4.173,00	0,07 %	110.735,00	0,00
Desporto Comunitário	1.036.052,00	1.056.052,00	80.264,00	80.264,00	0,43 %	975.788,00	76.305,78	76.305,78	1,35 %	979.746,22	0,00
ENCARGOS ESPECIAIS	587.230,59	597.230,59	568.711,18	568.711,18	3,02 %	28.519,41	216.091,78	216.091,78	3,82 %	381.138,81	0,00
SERVICO DA DIVIDA INTERNA	427.044,00	427.044,00	417.200,00	417.200,00	2,22 %	9.844,00	163.026,37	163.026,37	2,88 %	264.017,63	0,00
Outros Encargos Especiais	160.186,59	170.186,59	151.511,18	151.511,18	0,80 %	18.675,41	53.065,41	53.065,41	0,94 %	117.121,18	0,00
Reserva de Continuidade	230.510,01	230.510,01	0,00	0,00	0,00 %	230.510,01	0,00	0,00	0,00 %	230.510,01	0,00
RESERVA DE CONTINGÊNCIA	230.510,01	230.510,01	0,00	0,00	0,00 %	230.510,01	0,00	0,00	0,00 %	230.510,01	0,00
DESPESAS INTRA-ORÇAMENTÁRIAS (II)	0,00	0,00	0,00	0,00	0,00 %	0,00	0,00	0,00	0,00 %	0,00	0,00
TOTAL (III) = (I + II)	49.213.722,00	49.213.722,00	18.823.812,73	18.823.812,73	100,00 %	30.389.909,27	5.660.554,59	5.660.554,59	100,00 %	43.553.167,41	0,00

FONTE: Sistema de Contabilidade Pública, Unidade Responsável: PREFEITURA MUNICIPAL DE SOUTO SOARES

PEROLINA DE OLIVEIRA REIS

Contador
51250381568


PEROLINA DE OLIVEIRA REIS

Contador
51250381568

PEROLINA DE OLIVEIRA REIS

Contador
51250381568


Prefeitura Municipal de Souto Soares

 <p>Sistema de Informações Contábeis e Fiscais do Setor Público Brasileiro TESOURO NACIONAL</p>	Relatório Resumido de Execução Orçamentária
	Prefeitura Municipal de Souto Soares - BA (Poder Executivo)
	Orçamentos Fiscal e da Seguridade Social
	CNPJ: 13922554000198
	Exercício: 2019
	Período de referência: 1º bimestre

RREO-Anexo 03 | Tabela 3.2 - Demonstrativo da Receita Corrente Líquida - Municípios

Especificação	Evolução da Receita Corrente Líquida											TOTAL (ÚLTIMOS 12 MESES)	PREVISÃO ATUALIZADA 2019	
	<<R11>>	<<R10>>	<<R9>>	<<R8>>	<<R7>>	<<R6>>	<<R5>>	<<R4>>	<<R3>>	<<R2>>	<<R1>>			<<R0>>
RECEITAS CORRENTES (I)	3.189.897,26	3.131.698,91	30.565.187,51	4.053.534,11	3.847.954,42	3.652.354,44	3.138.259,65	3.521.784,69	3.596.556,75	5.390.426,58	3.950.519,53	3.950.294,73	71.048.914,98	48.824.854,31
Impostos, Taxas e Contribuições de Melhoria	287.564,50	118.044,23	61.681,53	103.748,70	132.754,26	129.138,84	18.432,68	103.041,60	124.680,70	226.880,38	117.678,84	104.443,37	1.765.037,53	1.765.037,53
IPFU		1.252,10				48,73	1.302,91	3.654,65	7.025,72	15.468,83	14.151,06	2.024,89	34.165,00	34.165,00
ISS	25.702,82	21.828,49	11.235,14	46.128,64	43.156,90	31.264,79	12.359,44	18.032,82	18.544,31	60.582,62	6.022,20	9.474,05	304.203,00	279.933,00
ITBI													0,00	2.542,00
IRPF	282.207,44	96.217,74	44.034,67	147.023,94	89.582,35	93.433,12	60.572,33	156.302,85	98.034,37	152.655,08	91.385,48	94.856,91	1.386.332,28	1.417.299,00
Outros Impostos, Taxas e Contribuições de Melhoria	44,30		3.079,41	512,04	30,00	4.382,20	2.182,00	5.051,28	1.084,36	2.229,80	6.138,10	3.125,51	28.825,15	38.017,00
Contribuições													0,00	10.000,00
Receita Patrimonial	5.773,24	4.772,28	100.795,29	133.904,69	141.053,21	141.923,89	131.594,93	152.482,80	138.275,80	137.539,34	152.449,20	142.504,26	1.383.058,93	308.338,00
Resultados de Alienação Financeira													0,00	0,00
Outras Receitas Patrimoniais	5.773,24	4.772,28	100.795,29	133.904,69	141.053,21	141.923,89	131.594,93	152.482,80	138.275,80	137.539,34	152.449,20	142.504,26	1.383.058,93	308.338,00
Receita Agropecuária													0,00	2.000,00
Receita Industrial													0,00	0,00
Receita de Serviços								0,00					0,00	634.792,50
Transferências Correntes	2.895.169,46	3.005.259,51	30.490.750,00	3.729.795,72	3.484.154,46	3.241.269,21	2.928.229,04	2.968.675,08	3.333.962,10	5.022.087,26	3.620.363,49	3.887.269,10	68.269.056,00	45.883.447,10
Cota-Parte do FPM	1.219.113,31	1.241.133,81	1.643.871,24	1.643.871,24	1.174.105,08	1.318.659,62	959.289,81	1.130.988,46	1.420.198,14	2.488.302,39	1.791.688,48	1.303.116,41	18.029.023,73	13.187.086,00
Cota-Parte do ICMS	212.888,94	206.488,24	268.083,52	217.058,46	283.313,39	225.088,36	283.676,08	304.548,40	231.109,82	445.376,11	187.427,47	237.546,59	3.077.363,38	2.783.241,00
Cota-Parte do IPVA	13.843,72	15.161,09	17.833,08	24.179,85	21.772,32	26.232,07	20.242,01	17.638,76	11.325,53	10.880,75	10.348,24	12.872,94	202.714,16	185.982,00
Cota-Parte do ITR	98,87	11,98	107,22	84,51	86,38	122,84	429,95	1.311,37	398,16	84,30	44,27	153,36	2.938,87	702,00
Transferências de LC nº 87/1996	754,99	754,99	754,99	754,99	754,99	754,99	754,99	754,99	754,99	754,99	754,99	754,99	9.711,80	9.711,80
Transferências de LC nº 87/1999	1.988,20	11.216,44	2.078,20	2.280,04	11.173,44	2.075,15	2.074,88	2.105,09	2.021,84	2.438,24	1.052,20	2.188,98	26.004,00	26.004,00
Transferências do FUNDEB	916.468,61	688.798,32	2.734.436,24	588.869,52	688.879,33	1.043.152,70	945.581,01	1.059.193,21	878.891,14	1.420.886,24	787.859,82	840.274,70	37.922.113,86	11.295.776,00
Outras Transferências Correntes	477.309,82	730.924,41	1.055.588,32	951.948,40	498.872,24	824.275,48	702.988,34	458.490,50	690.544,58	696.710,84	901.040,91	829.221,74	8.413.245,59	13.470.230,50
Outras Receitas Correntes		3.822,89			90.002,50	90.002,50		17.944,83					291.222,50	29.099,71
DEDUÇÕES (II)	361.308,83	312.834,34	386.133,87	356.532,40	269.796,73	314.305,04	256.116,65	290.977,67	332.714,43	438.178,86	391.901,80	437.140,85	4.088.952,27	4.227.368,52
Contab. do Setor para o Plano de Previdência													0,00	0,00
Complementos Finan. entre Regimes Previdenciários													0,00	0,00
Destinação de Receita para Formação do FUNDEB	361.308,83	312.834,34	386.133,87	356.532,40	269.796,73	314.305,04	256.116,65	290.977,67	332.714,43	438.178,86	391.901,80	437.140,85	4.088.952,27	4.227.368,52
RECEITA CORRENTE LÍQUIDA (III) = (I) - (II)	2.888.588,43	2.818.864,57	30.183.053,64	3.697.001,71	3.578.157,69	3.297.059,40	2.889.139,00	3.090.787,02	3.263.882,32	4.951.248,12	3.558.617,73	3.412.154,08	67.059.916,71	44.597.485,79

Prefeitura Municipal de Souto Soares

 <p>Sistema de Informações Contábeis e Fiscais do Setor Público Brasileiro TESOURO NACIONAL</p>	Relatório Resumido de Execução Orçamentária
	Prefeitura Municipal de Souto Soares - BA (Poder Executivo)
	Orçamentos Fiscal e da Seguridade Social
	CNPJ: 1392254000198
	Exercício: 2019
	Período de referência: 1º bimestre

RREO-Anexo 04 | Tabela 4 - Demonstrativo das Receitas e Despesas Previdenciárias do RPPS

Aportes de Recursos para o Plano Financeiro do RPPS	Aportes de Recursos
	APORTES REALIZADOS
Aportes de Recursos para o Regime Próprio de Previdência do Servidor	-
Recursos para Cobertura de Insuficiências Financeiras	
Recursos para Formação de Reserva	


RREO-Anexo 04 | Tabela 4 - Demonstrativo das Receitas e Despesas Previdenciárias do RPPS

Notas Explicativas	Valores
	28/02/2019
Notas Explicativas	-
Notas Explicativas	

RREO-Anexo 06 | Tabela 6.3 - Demonstrativo dos Resultados Primário e Nominal - Municípios

Cálculo Acima da Linha - Receitas Primárias	Receita Orçamentária	
	PREVISÃO ATUALIZADA	Até o Bimestre / 2019 RECEITAS REALIZADAS (a)
Cálculo Acima da Linha - Receitas Primárias	-	-
RECEITAS CORRENTES (I)	44.397.485,79	6.980.771,81
Impostos, Taxas e Contribuições de Melhoria	1.765.007,00	227.158,21
IPTU	34.155,00	16.175,95
ISS	275.993,00	15.496,26
ITBI	2.543,00	
IRRF	1.417.299,00	186.222,39
Outros Impostos, Taxas e Contribuições de Melhoria	35.017,00	9.263,61
Contribuições	10.000,00	
Receita Patrimonial	308.338,00	294.953,46
Aplicações Financeiras (II)	306.338,00	294.953,46
Outras Receitas Patrimoniais	2.000,00	
Transferências Correntes	41.656.078,58	6.458.660,14
Cota-Parte do FPM	14.557.676,80	2.957.439,96
Cota-Parte do ICMS	2.210.672,80	339.979,27
Cota-Parte do IPVA	132.793,60	18.577,05
Cota-Parte do ITR	561,60	174,44
Transferências da LC 87/1996	7.769,28	
Transferências da LC nº 61/1989	25.604,00	4.101,25
Transferências do FUNDEB	11.250.770,00	1.608.125,52
Outras Transferências Correntes	13.470.230,50	1.530.262,65
Demais Receitas Correntes	658.062,21	0,00
Outras Receitas Financeiras (III)		
Receitas Correntes Restantes	658.062,21	
RECEITAS PRIMÁRIAS CORRENTES (IV) = (I - II - III)	44.091.147,79	6.685.818,35
RECEITAS DE CAPITAL (V)	4.816.236,21	205.886,48
Operações de Crédito (VI)	20.000,00	
Amortização de Empréstimos (VII)		
Alienação de Bens	11.000,00	0,00
Receitas de Alienação de Investimentos Temporários (VIII)		
Receitas de Alienação de Investimentos Permanentes (IX)		
Outras Aliações de Bens	11.000,00	
Transferências de Capital	4.785.236,21	205.886,48
Convênios	4.235.236,21	205.886,48
Outras Transferências de Capital	550.000,00	
Outras Receitas de Capital	0,00	0,00
Outras Receitas de Capital Não Primárias (X)		
Outras Receitas de Capital Primárias		
RECEITAS PRIMÁRIAS DE CAPITAL (XI) = (V - VI - VII - IX - X)	4.796.236,21	205.886,48
RECEITA PRIMÁRIA TOTAL (XII) = (IV + XI)	48.887.384,00	6.891.704,83


Prefeitura Municipal de Souto Soares

 <p>Sistema de Informações Contábeis e Fiscais do Setor Público Brasileiro</p> <p>TESOURO NACIONAL</p>	Relatório Resumido de Execução Orçamentária
	Prefeitura Municipal de Souto Soares - BA (Poder Executivo)
	Orçamentos Fiscal e da Seguridade Social
	CNPJ: 13922554000198
	Exercício: 2019
Período de referência: 1º bimestre	

RREO-Anexo 06 | Tabela 6.3 - Demonstrativo dos Resultados Primário e Nominal - Municípios

Cálculo Acima da Linha - Despesas Primárias	Despesa Orçamentária						
	DOTAÇÃO ATUALIZADA	DESPESAS EMPENHADAS	DESPESAS LIQUIDADAS	DESPESAS PAGAS (a)	Até o Bimestre / 2019		
					RESTOS A PAGAR PROCESSADOS PAGOS (b)	RESTOS A PAGAR NÃO PROCESSADOS LIQUIDADOS	PAGOS (c)
Cálculo Acima da Linha - Despesas Primárias	-	-	-	-	-	-	-
DESPESAS CORRENTES (XIII)	41.119.093,02	18.081.044,73	5.318.255,89	5.172.222,58	0,00	0,00	0,00
Pessoal e Encargos Sociais	25.535.097,64	13.876.187,05	3.994.346,84	3.993.587,16			
Juros e Encargos da Dívida (XIV)	11.844,00						
Outras Despesas Correntes	15.572.151,38	4.404.857,68	1.323.909,05	1.178.635,42			
DESPESAS PRIMÁRIAS CORRENTES (XV) = (XIII - XIV)	41.107.249,02	18.081.044,73	5.318.255,89	5.172.222,58	0,00	0,00	0,00
DESPESAS DE CAPITAL (XVI)	7.864.118,97	742.768,00	342.298,70	339.340,70	0,00	0,00	0,00
Investimentos	7.448.918,97	325.568,00	179.272,33	176.314,33			
Investimentos Financeiras	0,00	0,00	0,00	0,00	0,00	0,00	0,00
Concessão de Empréstimos e Financiamentos (XVII)							
Aquisição de Título de Capital já Integralizado (XVIII)							
Aquisição de Título de Crédito (XX)							
Demais Investimentos Financeiras							
Amortização da Dívida (XX)	417.200,00	417.200,00	163.026,37	163.026,37			
DESPESAS PRIMÁRIAS DE CAPITAL (XXI) = (XVI - XVII - XVIII - XIX - XX)	7.448.918,97	325.568,00	179.272,33	176.314,33	0,00	0,00	0,00
RESERVA DE CONTINGÊNCIA (XXII)	230.510,01						
DESPESA PRIMÁRIA TOTAL (XXIII) = (XV + XXI + XXII)	48.784.878,00	18.406.612,73	5.497.528,22	5.348.536,91	0,00	0,00	0,00

Prefeitura Municipal de Souto Soares

 <p>Sistema de Informações Contábeis e Fiscais do Setor Público Brasileiro TESOURO NACIONAL</p>	Relatório Resumido de Execução Orçamentária
	Prefeitura Municipal de Souto Soares - BA (Poder Executivo)
	Orçamentos Fiscal e da Seguridade Social
	CNPJ: 1392254000198
	Exercício: 2019
	Período de referência: 1º bimestre

RREO-Anexo 06 | Tabela 6.3 - Demonstrativo dos Resultados Primário e Nominal - Municípios

Resultado Primário - Acima da Linha	Até o Bimestre / 2019
	VALOR INCORRIDO
Resultado Primário - Acima da Linha	-
RESULTADO PRIMÁRIO - Acima da Linha (XXIV) = (XIIa - (XXIIIa + XXIIIb + XXIIIc))	1.543.167,92

RREO-Anexo 06 | Tabela 6.3 - Demonstrativo dos Resultados Primário e Nominal - Municípios

Meta Fiscal para o Resultado Primário	Valor Realizado no Período
	VALOR CORRENTE
Meta Fiscal para o Resultado Primário	-
Meta fixada no Anexo de Metas Fiscais da LDO para o exercício de referência	219.701,81

RREO-Anexo 06 | Tabela 6.3 - Demonstrativo dos Resultados Primário e Nominal - Municípios

Juros Nominais	Até o Bimestre 2019
	VALOR INCORRIDO
Juros Nominais	-
Juros, Encargos e Variações Monetárias Ativos (XXV)	294.953,46
Juros, Encargos e Variações Monetárias Passivos (XXVI)	

RREO-Anexo 06 | Tabela 6.3 - Demonstrativo dos Resultados Primário e Nominal - Municípios

Resultado Nominal - Acima da Linha	Até o Bimestre / 2019
	VALOR INCORRIDO
Resultado Nominal - Acima da Linha	-
RESULTADO NOMINAL - Acima da Linha (XXVII) = XXIV + (XXV - XXVI)	1.838.121,38

RREO-Anexo 06 | Tabela 6.3 - Demonstrativo dos Resultados Primário e Nominal - Municípios

Meta Fiscal para o Resultado Nominal	Valor Realizado no Período
	VALOR CORRENTE
Meta Fiscal para o Resultado Nominal	-
Meta fixada no Anexo de Metas Fiscais da LDO para o exercício de referência	-485.390,09

RREO-Anexo 06 | Tabela 6.3 - Demonstrativo dos Resultados Primário e Nominal - Municípios

Cálculo Abaixo da Linha - Dívida Consolidada Líquida	Saldo	
	Em 31/12/2018 (a)	Até o Bimestre 2019 (b)
Cálculo Abaixo da Linha - Dívida Consolidada Líquida	-	-
DÍVIDA CONSOLIDADA (XXVIII)	12.419.569,63	12.256.543,26
DEDUÇÕES (XXIX)	29.391.421,72	29.897.251,59
Disponibilidade de Caixa	29.391.421,72	29.897.251,59
Disponibilidade de Caixa Bruta	30.416.327,73	30.105.782,15
(-) Restos a Pagar Processados (XXX)	1.024.906,01	208.530,56
Demais Haveres Financeiros	0,00	0,00
DÍVIDA CONSOLIDADA LÍQUIDA (XXXI) = (XXVIII - XXIX)	-16.971.852,09	-17.640.708,33

RREO-Anexo 06 | Tabela 6.3 - Demonstrativo dos Resultados Primário e Nominal - Municípios


Resultado Nominal - Abaixo da Linha	Saldo
	Até o Bimestre / 2019
Resultado Nominal - Abaixo da Linha	-
RESULTADO NOMINAL - Abaixo da Linha (XXXII) = (XXXIa - XXXIb)	668.856,24

RREO-Anexo 06 | Tabela 6.3 - Demonstrativo dos Resultados Primário e Nominal - Municípios

Ajuste Metodológico	Até o Bimestre 2019
	VALOR INCORRIDO
Ajuste Metodológico	-
VARIAÇÃO SALDO RPP = (XXXIII) = (XXXa - XXXb)	816.375,45
RECEITA DE ALIENAÇÃO DE INVESTIMENTOS PERMANENTES (IX)	
PASSIVOS RECONHECIDOS NA DC (XXXIV)	
VARIAÇÃO CAMBIAL (XXXV)	
PAGAMENTO DE PRECATÓRIOS INTEGRANTES DA DC (XXXVI)	
OUTROS AJUSTES (XXXVII)	
RESULTADO NOMINAL AJUSTADO - Abaixo da Linha (XXXVIII) = (XXXII - XXXIII - IX + XXXIV + XXXV - XXXVI + XXXVII)	-147.519,21

RREO-Anexo 06 | Tabela 6.3 - Demonstrativo dos Resultados Primário e Nominal - Municípios

Prefeitura Municipal de Souto Soares

 <p>Sistema de Informações Contábeis e Fiscais do Setor Público Brasileiro TESOURO NACIONAL</p>	Relatório Resumido de Execução Orçamentária
	Prefeitura Municipal de Souto Soares - BA (Poder Executivo)
	Orçamentos Fiscal e da Seguridade Social
	CNPJ: 13922554000198
	Exercício: 2019
	Período de referência: 1º bimestre

Resultado Primário - Abaixo da Linha	Saldo	
	Até o Bimestre / 2019	
Resultado Primário - Abaixo da Linha	-	
RESULTADO PRIMÁRIO - Abaixo da Linha (XXXIX) = XXXVIII - (XXV - XXVI)		816.375,45


RREO-Anexo 06 | Tabela 6.3 - Demonstrativo dos Resultados Primário e Nominal - Municípios

Informações Adicionais	PREVISÃO ORÇAMENTÁRIA	
	PREVISÃO ORÇAMENTÁRIA	
Informações Adicionais	-	
SALDO DE EXERCÍCIOS ANTERIORES		
Recursos Arrecadados em Exercícios Anteriores - RPPS		
Superávit Financeiro Utilizado para Abertura e Reabertura de Créditos Adicionais		
RESERVA ORÇAMENTÁRIA DO RPPS		

RREO-Anexo 06 | Tabela 6.3 - Demonstrativo dos Resultados Primário e Nominal - Municípios

Notas Explicativas	Valores	
	28/02/2019	
Notas Explicativas	-	
Notas Explicativas		

Prefeitura Municipal de Souto Soares

 Sistema de Informações Contábeis e Fiscais do Setor Público Brasileiro TESOURO NACIONAL	Relatório Resumido de Execução Orçamentária
	Prefeitura Municipal de Souto Soares - BA (Poder Executivo)
	Orçamentos Fiscal e da Seguridade Social
	CNPJ: 13922554000198
	Exercício: 2019
Período de referência: 1º bimestre	

RREO-Anexo 07 | Tabela 7.0 - Demonstrativo dos Restos à Pagar por Poder e Órgão - Municípios

Poder/Órgão	Poder/Órgão											
	RESTOS A PAGAR PROCESSADOS E NÃO PROCESSADOS LIQUIDADOS EM EXERCÍCIOS ANTERIORES					RESTOS A PAGAR NÃO PROCESSADOS						
	Inscritos		Pagos (f)	Cancelados (g)	Saldo = (a + b) - (c + d)	Inscritos		Liquidados (h)	Pagos (i)	Cancelados (j)	Saldo = (f + g) - (i + j)	Saldo Total L = (k + l)
Em Exercícios Anteriores (a)	Em 31 de Dezembro de 2018 (b)				Em Exercícios Anteriores (f)	Em 31 de Dezembro de 2018 (g)						
RESTOS A PAGAR (EXCETO INTRA-ORÇAMENTÁRIOS) (I)	128.957,79	897.948,22	816.375,45	0,00	208.530,56	0,00	590.438,04	492.299,19	492.299,19	0,00	98.138,85	306.669,41
PODER EXECUTIVO	128.957,79	897.948,22	816.375,45	0,00	208.530,56	0,00	590.438,04	492.299,19	492.299,19	0,00	98.138,85	306.669,41
PODER LEGISLATIVO	0,00	0,00	0,00	0,00	0,00	0,00	0,00	0,00	0,00	0,00	0,00	0,00
Câmara Municipal												
Tribunal de Contas do Município												
RESTOS A PAGAR (INTRA-ORÇAMENTÁRIOS) (II)												
TOTAL (III) = (I + II)	128.957,79	897.948,22	816.375,45	0,00	208.530,56	0,00	590.438,04	492.299,19	492.299,19	0,00	98.138,85	306.669,41

RREO-Anexo 07 | Tabela 7.0 - Demonstrativo dos Restos à Pagar por Poder e Órgão - Municípios

Poder/Órgão - Intra	Poder/Órgão - Intra										
	RESTOS A PAGAR PROCESSADOS E NÃO PROCESSADOS LIQUIDADOS EM EXERCÍCIOS ANTERIORES					RESTOS A PAGAR NÃO PROCESSADOS					
	Inscritos		Pagos (f)	Cancelados (g)	Saldo = (a + b) - (c + d)	Inscritos		Liquidados (h)	Pagos (i)	Cancelados (j)	Saldo = (f + g) - (i + j)
Em Exercícios Anteriores (a)	Em 31 de Dezembro de 2018 (b)				Em Exercícios Anteriores (f)	Em 31 de Dezembro de 2018 (g)					
RESTOS A PAGAR (INTRA-ORÇAMENTÁRIOS) (I)	0,00	0,00	0,00	0,00	0,00	0,00	0,00	0,00	0,00	0,00	0,00
PODER EXECUTIVO											
PODER LEGISLATIVO											
Câmara Municipal											
Tribunal de Contas do Município											
TOTAL (II) = (I + II)	0,00	0,00	0,00	0,00	0,00	0,00	0,00	0,00	0,00	0,00	0,00

Prefeitura Municipal de Souto Soares

PREFEITURA MUNICIPAL DE SOUTO SOARES
RELATÓRIO RESUMIDO DA EXECUÇÃO ORÇAMENTÁRIA
DEMONSTRATIVO DAS RECEITAS E DESPESAS COM MANUTENÇÃO E DESENVOLVIMENTO DO ENSINO - MDE
ORÇAMENTOS FISCAL E DA SEGURIDADE SOCIAL
JANEIRO A FEVEREIRO 2019 BIMESTRE JANEIRO - FEVEREIRO

RREO - ANEXO 8 (LDB, art. 72)

R\$ 1,00

RECEITAS DO ENSINO				
RECEITA RESULTANTE DE IMPOSTOS (caput do art. 212 da Constituição)	PREVISÃO INICIAL	PREVISÃO ATUALIZADA (a)	RECEITAS REALIZADAS	
			Até o Bimestre (b)	% (c) = (b/a) x 100
1- RECEITA DE IMPOSTOS	1.729.990,00	1.729.990,00	217.894,60	12,60
1.1- Receita Resultante do Imposto sobre a Propriedade Predial e Territorial Urbana - IPTU	34.155,00	34.155,00	16.175,95	47,36
1.1.1- IPTU	11.947,00	11.947,00	11.397,56	95,40
1.1.2- Multas, Juros de Mora, Dívida Ativa e Outros Encargos do IPTU	22.208,00	22.208,00	4.778,39	21,52
1.2- Receita Resultante do Imposto sobre Transmissão Inter Vivos- ITBI	2.543,00	2.543,00	0,00	0,00
1.2.1- ITBI	1.043,00	1.043,00	0,00	0,00
1.2.2- Multas, Juros de Mora, Dívida Ativa e Outros Encargos do ITBI	1.500,00	1.500,00	0,00	0,00
1.3- Receita Resultante do Imposto sobre Serviços de Qualquer Natureza - ISS	275.993,00	275.993,00	15.496,26	5,61
1.3.1- ISS	275.793,00	275.793,00	15.496,26	5,62
1.3.2- Multas, Juros de Mora, Dívida Ativa e Outros Encargos do ISS	200,00	200,00	0,00	0,00
1.4- Receita Resultante do Imposto de Renda Retido na Fonte - IRRF	1.417.299,00	1.417.299,00	186.222,39	13,14
2- RECEITA DE TRANSFERÊNCIAS CONSTITUCIONAIS E LEGAIS	21.162.446,60	21.162.446,60	4.149.314,42	19,61
2.1- Cota-Parte FPM	18.197.096,00	18.197.096,00	3.696.799,90	20,32
2.1.1- Parcela referente à CF, art. 159, I, alínea b	18.197.096,00	18.197.096,00	3.696.799,90	20,32
2.1.2- Parcela referente à CF, art. 159, I, alínea d	0,00	0,00	0,00	0,00
2.1.3- Parcela referente à CF, art. 159, I, alínea e	0,00	0,00	0,00	0,00
2.2- Cota-Parte ICMS	2.763.341,00	2.763.341,00	424.974,06	15,38
2.3- ICMS-Desoneração - L.C. nº 87/1996	9.711,60	9.711,60	0,00	0,00
2.4- Cota-Parte IPI-Exportação	25.604,00	25.604,00	4.101,25	16,02
2.5- Cota-Parte ITR	702,00	702,00	218,03	31,06
2.6- Cota-Parte IPVA	165.992,00	165.992,00	23.221,18	13,99
2.7- Cota-Parte IOF-Ouro	0,00	0,00	0,00	0,00
3- TOTAL DA RECEITA DE IMPOSTOS (1 + 2)	22.892.436,60	22.892.436,60	4.367.209,02	19,08
RECEITAS ADICIONAIS PARA FINANCIAMENTO DO ENSINO	PREVISÃO INICIAL	PREVISÃO ATUALIZADA (a)	RECEITAS REALIZADAS	
			Até o Bimestre (b)	% (c) = (b/a) x 100
4- RECEITA DA APLICAÇÃO FINANCEIRA				

Prefeitura Municipal de Souto Soares

DE OUTROS RECURSOS DE IMPOSTOS VINCULADOS AO ENSINO	100,00	100,00	2,27	2,27			
5- RECEITA DE TRANSFERÊNCIAS DO FNDE	1.564.803,00	1.699.227,00	168.418,37	9,91			
5.1- Transferências do Salário-Educação	462.952,00	462.952,00	95.685,85	20,67			
5.2- Transferências Diretas PDDE	19.337,00	19.337,00	0,00	0,00			
5.3- Transferências Diretas PNAE	450.040,00	450.040,00	29.149,20	6,48			
5.4- Transferências Diretas PNATE	511.580,00	511.580,00	42.620,26	8,33			
5.5- Outras Transferências do FNDE	112.544,00	112.544,00	0,00	0,00			
5.6- Aplicação Financeira dos Recursos do FNDE	8.350,00	142.774,00	963,06	0,67			
6- RECEITA DE TRANSFERÊNCIAS DE CONVÊNIOS	174.300,00	174.300,00	0,00	0,00			
6.1- Transferências de Convênios	174.300,00	174.300,00	0,00	0,00			
6.2- Aplicação Financeira dos Recursos de Convênios	0,00	0,00	0,00	0,00			
7- RECEITA DE OPERAÇÕES DE CRÉDITO	10.000,00	0,00	0,00	0,00			
8- OUTRAS RECEITAS PARA FINANCIAMENTO DO ENSINO	300.000,00	300.000,00	0,00	0,00			
9- TOTAL DAS RECEITAS ADICIONAIS PARA FINANCIAMENTO DO ENSINO (4 + 5 + 6 + 7 + 8)	2.049.203,00	2.173.627,00	168.420,64	7,75			
FUNDEB							
RECEITAS DO FUNDEB	PREVISÃO INICIAL	PREVISÃO ATUALIZADA (a)	RECEITAS REALIZADAS				
			Até o Bimestre (b)	% (c) = (b/a) x 100			
10- RECEITAS DESTINADAS AO FUNDEB	4.227.368,52	4.225.426,20	829.042,45	19,62			
10.1- Cota-Parte FPM Destinada ao FUNDEB – (20% de 2.1.1)	3.639.419,20	3.639.419,20	739.359,94	20,32			
10.2- Cota-Parte ICMS Destinada ao FUNDEB – (20% de 2.2)	552.668,20	552.668,20	84.994,79	15,38			
10.3- ICMS-Desoneração Destinada ao FUNDEB – (20% de 2.3)	1.942,32	0,00	0,00	0,00			
10.4- Cota-Parte IPI-Exportação Destinada ao FUNDEB – (20% de 2.4)	0,00	0,00	0,00	0,00			
10.5- Cota-Parte ITR Destinados ao FUNDEB – (20% de 2.5)	140,40	140,40	43,59	31,05			
10.6- Cota-Parte IPVA Destinada ao FUNDEB – (20% de 2.6)	33.198,40	33.198,40	4.644,13	13,99			
11- RECEITAS RECEBIDAS DO FUNDEB	16.392.935,00	16.392.935,00	2.700.461,29	16,47			
11.1- Transferências de Recursos do FUNDEB	10.862.957,00	10.862.957,00	1.608.125,52	14,80			
11.2- Complementação da União ao FUNDEB	5.519.013,00	5.519.013,00	817.878,81	14,82			
11.3- Receita de Aplicação Financeira dos Recursos do FUNDEB	10.965,00	10.965,00	274.456,96	2.503,03			
12- RESULTADO LÍQUIDO DAS TRANSFERÊNCIAS DO FUNDEB (11.1 – 10)	6.635.588,48	6.637.530,80	779.083,07	11,74			
ACRÉSCIMO RESULTANTE DAS TRANSFERÊNCIAS DO FUNDEB							
DESPESAS DO FUNDEB							
DESPESAS DO FUNDEB	DOTAÇÃO INICIAL	DOTAÇÃO ATUALIZADA (d)	DESPESAS EMPENHADAS		DESPESAS LIQUIDADAS		INSCRITAS EM RESTOS A PAGAR NÃO PROCESSADOS (i)
			Até o Bimestre (e)	% (f) = (e/d) x 100	Até o Bimestre (g)	% (h) = (g/d) x 100	
13- PAGAMENTO DOS PROFISSIONAIS DO MAGISTÉRIO	11.134.373,87	11.134.373,87	6.140.000,00	55,14	1.842.800,05	16,55	4.297.199,95
13.1- Com Educação Infantil	396.500,00	596.500,00	200.000,00	33,53	200.000,00	33,53	0,00
13.2- Com Ensino Fundamental	10.737.873,87	10.537.873,87	5.940.000,00	56,37	1.642.800,05	15,59	4.297.199,95
14- OUTRAS DESPESAS	0,00	3.646.374,13	1.447.000,00	39,68	379.878,96	10,42	1.067.121,04

Prefeitura Municipal de Souto Soares

14.1- Com Educação Infantil	0,00	208.744,00	0,00	0,00	0,00	0,00	0,00
14.2- Com Ensino Fundamental	0,00	3.437.630,13	1.447.000,00	42,09	379.878,96	11,05	1.067.121,04
15- TOTAL DAS DESPESAS DO FUNDEB (13 + 14)	11.134.373,87	14.780.748,00	7.587.000,00	51,33	2.222.679,01	15,04	5.364.320,99
DEDUÇÕES PARA FINS DE LIMITE DO FUNDEB							Valor
16- RESTOS A PAGAR INSCRITOS NO EXERCÍCIO SEM DISPONIBILIDADE FINANCEIRA DE RECURSOS DO FUNDEB							0,00
16.1 - FUNDEB 60%							0,00
16.2 - FUNDEB 40%							0,00
17- DESPESAS CUSTEADAS COM O SUPERÁVIT FINANCEIRO, DO EXERCÍCIO ANTERIOR, DO FUNDEB							0,00
17.1 - FUNDEB 60%							0,00
17.2 - FUNDEB 40%							0,00
18- TOTAL DAS DEDUÇÕES CONSIDERADAS PARA FINS DE LIMITE DO FUNDEB (16 + 17)							0,00
INDICADORES DO FUNDEB							Valor
19- TOTAL DAS DESPESAS DO FUNDEB PARA FINS DE LIMITE (15-18) _____¹							
19.1 - Mínimo de 60% do FUNDEB na remuneração do Magistério ¹ $(13 - (16.1 + 17.1)) / (11) \times 100\%$							68,24
19.2 - Máximo de 40% em Despesas com MDE, que não Remuneração do Magistério $(14 - (16.2 + 17.2)) / (11) \times 100\%$							14,07
19.3 - Máximo de 5% não Aplicado no Exercício $(100 - (19.1 + 19.2))\%$							17,69
CONTROLE DA UTILIZAÇÃO DE RECURSOS NO EXERCÍCIO SUBSEQÜENTE							Valor
20 – RECURSOS RECEBIDOS DO FUNDEB EM 2018 QUE NÃO FORAM UTILIZADOS							376.044,31
21 – DESPESAS CUSTEADAS COM O SALDO DO ITEM 20 ATÉ O 1º TRIMESTRE DE 2019 _____²							0,00
MANUTENÇÃO E DESENVOLVIMENTO DO ENSINO – DESPESAS CUSTEADAS COM A RECEITA RESULTANTE DE							
IMPOSTOS E RECURSOS DO FUNDEB							
DESPESAS COM AÇÕES TÍPICAS DE MDE	DOTAÇÃO INICIAL	DOTAÇÃO ATUALIZADA (d)	DESPESAS EMPENHADAS		DESPESAS LIQUIDADAS		INSCRITAS EM RESTOS A PAGAR NÃO PROCESSADOS (i)
			Até o Bimestre (e)	% (f) = $(e/d) \times 100$	Até o Bimestre (g)	% (h) = $(g/d) \times 100$	
22- EDUCAÇÃO INFANTIL	0,00	873.445,00	200.000,00	22,90	200.000,00	22,90	0,00
22.1 - Creche	0,00	95.000,00	50.000,00	52,63	50.000,00	52,63	0,00
22.1.1 - Despesas Custeadas com Recursos do FUNDEB	0,00	77.000,00	50.000,00	64,94	50.000,00	64,94	0,00
22.1.2 - Despesas Custeadas com Outros Recursos de Impostos	0,00	18.000,00	0,00	0,00	0,00	0,00	0,00
22.2- Pré-escola	0,00	778.445,00	150.000,00	19,27	150.000,00	19,27	0,00
22.2.1 - Despesas Custeadas com Recursos do FUNDEB	0,00	728.244,00	150.000,00	20,60	150.000,00	20,60	0,00
22.2.2 - Despesas Custeadas com Outros Recursos de Impostos	0,00	50.201,00	0,00	0,00	0,00	0,00	0,00
23- ENSINO FUNDAMENTAL	10.737.873,87	15.720.182,61	8.034.710,68	51,11	2.178.180,39	13,86	5.856.530,29
23.1- Despesas Custeadas com Recursos do FUNDEB	10.737.873,87	13.975.504,00	7.387.000,00	52,86	2.022.679,01	14,47	5.364.320,99
23.2- Despesas Custeadas com Outros Recursos de Impostos	0,00	1.744.678,61	647.710,68	37,12	155.501,38	8,91	492.209,30
24- ENSINO MÉDIO	0,00	0,00	0,00	0,00	0,00	0,00	0,00
25- ENSINO SUPERIOR	0,00	0,00	0,00	0,00	0,00	0,00	0,00
26- ENSINO PROFISSIONAL NÃO INTEGRADO AO ENSINO REGULAR	0,00	0,00	0,00	0,00	0,00	0,00	0,00
27- OUTRAS	0,00	0,00	0,00	0,00	0,00	0,00	0,00
28- TOTAL DAS DESPESAS COM AÇÕES TÍPICAS DE							

Prefeitura Municipal de Souto Soares

MDE (22 + 23 + 24 + 25 + 26 + 27)	10.737.873,87	16.593.627,61	8.234.710,68	49,63	2.378.180,39	14,33	5.856.530,29
DEDUÇÕES CONSIDERADAS PARA FINS DE LIMITE CONSTITUCIONAL							Valor
29- RESULTADO LÍQUIDO DAS TRANSFERÊNCIAS DO FUNDEB = (12)							779.083,07
30- DESPESAS CUSTEADAS COM A COMPLEMENTAÇÃO DO FUNDEB NO EXERCÍCIO							0,00
31- DESPESAS CUSTEADAS COM O SUPERÁVIT FINANCEIRO, DO EXERCÍCIO ANTERIOR, DO FUNDEB							0,00
32- DESPESAS CUSTEADAS COM O SUPERÁVIT FINANCEIRO, DO EXERCÍCIO ANTERIOR, DE OUTROS RECURSOS DE IMPOSTOS							0,00
33- RESTOS A PAGAR INSCRITOS NO EXERCÍCIO SEM DISPONIBILIDADE FINANCEIRA DE RECURSOS DE IMPOSTOS VINCULADOS AO ENSINO ⁴							0,00
34- CANCELAMENTO, NO EXERCÍCIO, DE RESTOS A PAGAR INSCRITOS COM DISPONIBILIDADE FINANCEIRA DE RECURSOS DE IMPOSTOS VINCULADOS AO ENSINO = (44)							0,00
35- TOTAL DAS DEDUÇÕES CONSIDERADAS PARA FINS DE LIMITE CONSTITUCIONAL							779.083,07
(29 + 30 + 31 + 32 + 33 + 34)⁶							1.599.097,32
36- TOTAL DAS DESPESAS PARA FINS DE LIMITE ((22 + 23) - (35)) ⁶							36,62
37- PERCENTUAL DE APLICAÇÃO EM MDE SOBRE A RECEITA LÍQUIDA DE IMPOSTOS ((36) / (3) x 100) % 6 - LIMITE CONSTITUCIONAL 25% ⁵							36,62
OUTRAS INFORMAÇÕES PARA CONTROLE							
OUTRAS DESPESAS CUSTEADAS COM RECEITAS ADICIONAIS PARA FINANCIAMENTO DO ENSINO	DOTAÇÃO INICIAL	DOTAÇÃO ATUALIZADA (d)	DESPESAS EMPENHADAS		DESPESAS LIQUIDADAS		INSCRITAS EM RESTOS A PAGAR NÃO PROCESSADOS (i)
			Até o Bimestre (e)	% (f) = (e/d) x 100	Até o Bimestre (g)	% (h) = (g/d) x 100	
38- DESPESAS CUSTEADAS COM A APLICAÇÃO FINANCEIRA DE OUTROS RECURSOS DE IMPOSTOS VINCULADOS AO ENSINO	0,00	0,00	0,00	0,00	0,00	0,00	0,00
39- DESPESAS CUSTEADAS COM A CONTRIBUIÇÃO SOCIAL DO SALÁRIO-EDUCAÇÃO	0,00	463.574,00	350,00	0,08	40,63	0,01	309,37
40- DESPESAS CUSTEADAS COM OPERAÇÕES DE CRÉDITO	0,00	0,00	0,00	0,00	0,00	0,00	0,00
41- DESPESAS CUSTEADAS COM OUTRAS RECEITAS PARA FINANCIAMENTO DO ENSINO	0,00	3.732.453,00	175.087,00	4,69	20.105,68	0,54	154.981,32
42- TOTAL DAS DESPESAS CUSTEADAS COM RECEITAS ADICIONAIS PARA FINANCIAMENTO DO ENSINO (38 + 39 + 40 + 41)	0,00	4.196.027,00	175.437,00	4,18	20.146,31	0,48	155.290,69
43- TOTAL GERAL DAS DESPESAS COM EDUCAÇÃO (28 + 42)	10.737.873,87	20.789.654,61	8.410.147,68	40,45	2.398.326,70	11,54	6.011.820,98
RESTOS A PAGAR INSCRITOS COM DISPONIBILIDADE FINANCEIRA DE RECURSOS DE IMPOSTOS VINCULADOS AO ENSINO					SALDO ATÉ O BIMESTRE		CANCELADO EM 2019(j)
44- RESTOS A PAGAR DE DESPESAS COM MDE					6.179.147,10		0,00
44.1- Executadas com Recursos de Impostos Vinculados ao Ensino					576.637,99		0,00
44.2- Executadas com Recursos do FUNDEB					5.602.509,11		0,00
CONTROLE DA DISPONIBILIDADE FINANCEIRA					FUNDEB		SALÁRIO EDUCAÇÃO
45- SALDO FINANCEIRO EM 31 DE DEZEMBRO DE 2018					572.630,64		496.416,08
46- (+) INGRESSO DE RECURSOS ATÉ O BIMESTRE (Orçamentário)					2.426.004,33		95.685,85
47- (-) PAGAMENTOS EFETUADOS ATÉ O BIMESTRE					2.222.679,01		40,63
47.1- (-) Orçamento do Exercício					2.222.679,01		40,63
47.2- (-) Restos a Pagar					0,00		0,00
48- (+) RECEITA DE APLICAÇÃO FINANCEIRA DOS RECURSOS ATÉ O BIMESTRE					274.456,96		239,76
49- (=) DISPONIBILIDADE FINANCEIRA ATÉ O BIMESTRE					1.050.412,92		592.301,06
50- (+) AJUSTES					0,00		0,00
50.1- (+) Retenções					0,00		0,00

Prefeitura Municipal de Souto Soares

50.2- (-) Valor a Recuperar	0,00	0,00
50.3- (+) Outros valores Extraorçamentário	0,00	0,00
50.4- (+) Conciliação Bancária	0,00	0,00
51- (=) SALDO FINANCEIRO CONCILIADO	1.050.412,92	592.301,06

FONTE: Sistema de Contabilidade Pública, Unidade Responsável: PREFEITURA MUNICIPAL DE SOUTO SOARES

¹ Limites mínimos anuais a serem cumpridos no encerramento do exercício.

² Art. 21, § 2º, Lei 11.494/2007: "Até 5% dos recursos recebidos à conta dos Fundos, inclusive relativos à complementação da União recebidos nos termos do §1º do art. 6º desta Lei, poderão ser utilizados no 1º trimestre do exercício imediatamente subsequente, mediante abertura de crédito adicional."

³ Caput do art. 212 da CF/1988.


⁴ Os valores referentes à parcela dos Restos a Pagar inscritos sem disponibilidade financeira vinculada à educação deverão ser informados somente no RREO do último bimestre do exercício.

⁵ Limites mínimos anuais a serem cumpridos no encerramento do exercício, no âmbito de atuação prioritária, conforme LDB, art. 11, V.

⁶ Nos cinco primeiros bimestres do exercício o acompanhamento poderá ser feito com base na despesa empenhada ou na despesa liquidada. No último bimestre do exercício, o valor deverá corresponder ao total da despesa empenhada.

⁷ Essa coluna poderá ser apresentada somente no último bimestre

Prefeitura Municipal de Souto Soares

 <p>Sistema de Informações Contábeis e Fiscais do Setor Público Brasileiro TESOURO NACIONAL</p>	Relatório Resumido de Execução Orçamentária
	Prefeitura Municipal de Souto Soares - BA (Poder Executivo)
	Orçamentos Fiscal e da Seguridade Social
	CNPJ: 1392254000198
	Exercício: 2019
	Período de referência: 1º bimestre

RREO-Anexo 13 | Tabela 13.0 - Demonstrativo das Parcerias Público-Privadas

Notas Explicativas	Valores
	28/02/2019
Notas Explicativas	-
Notas Explicativas	-

RREO-Anexo 14 | Tabela 14.0 - Demonstrativo Simplificado do Relatório Resumido da Execução Orçamentária - Estados, DF e Municípios

Balanco Orçamentário	Valores
	Até o Bimestre
Balanco Orçamentário	-
RECEITAS	
Previsão Inicial	49.213.722,00
Previsão Atualizada	49.213.722,00
Receitas Realizadas	7.186.658,29
Déficit Orçamentário	0,00
Saldos de Exercícios Anteriores (Utilizados para Créditos Adicionais)	
DESPESAS	
Dotação Inicial	49.213.722,00
Créditos Adicionais	
Dotação Atualizada	49.213.722,00
Despesas Empenhadas	18.823.812,73
Despesas Liquidadas	5.660.554,59
Despesas Pagas	5.511.563,28
Superávit Orçamentário	0,00

RREO-Anexo 14 | Tabela 14.0 - Demonstrativo Simplificado do Relatório Resumido da Execução Orçamentária - Estados, DF e Municípios

Despesas por Função/Subfunção	Valores
	Até o Bimestre
Despesas por Função/Subfunção	-
Despesas Empenhadas	18.823.812,73
Despesas Liquidadas	5.660.554,59

RREO-Anexo 14 | Tabela 14.0 - Demonstrativo Simplificado do Relatório Resumido da Execução Orçamentária - Estados, DF e Municípios

Receita Corrente Líquida - RCL	Valores
	Até o Bimestre
Receita Corrente Líquida - RCL	-
Receita Corrente Líquida	67.559.919,71

RREO-Anexo 14 | Tabela 14.0 - Demonstrativo Simplificado do Relatório Resumido da Execução Orçamentária - Estados, DF e Municípios

Receitas e Despesas do Regime Próprio de Previdência dos Servidores	Valores
	Até o Bimestre
Receitas e Despesas do Regime Próprio de Previdência dos Servidores	-
Regime Próprio de Previdência dos Servidores - PLANO PREVIDENCIÁRIO	
Receitas Previdenciárias Realizadas	
Despesas Previdenciárias Liquidadas	
Resultado Previdenciário	0,00
Regime Próprio de Previdência dos Servidores - PLANO FINANCEIRO	
Receitas Previdenciárias Realizadas	
Despesas Previdenciárias Liquidadas	
Resultado Previdenciário	0,00


RREO-Anexo 14 | Tabela 14.0 - Demonstrativo Simplificado do Relatório Resumido da Execução Orçamentária - Estados, DF e Municípios

Resultados Primário e Nominal	Verificação das Metas dos Resultados Nominal e Primário		
	Meta Fixada no Anexo de Metas Fiscais da LDO (a)	Resultado Apurado até o Bimestre (b)	% em Relação à Meta (b/a)
Resultados Primário e Nominal	-	-	-
Resultado Primário - Acima da Linha	219.701,81	1.543.167,92	702,39
Resultado Nominal - Acima da Linha	-485.390,09	1.838.121,38	-378,69

RREO-Anexo 14 | Tabela 14.0 - Demonstrativo Simplificado do Relatório Resumido da Execução Orçamentária - Estados, DF e Municípios

Restos a Pagar por Poder e Ministério Público	Estágios dos Restos a Pagar			
	Inscrição	Cancelamento Até o Bimestre	Pagamento Até o Bimestre	Saldo a Pagar
Restos a Pagar por Poder e Ministério Público	-	-	-	-
RESTOS A PAGAR PROCESSADOS	1.024.906,01	0,00	816.375,45	208.530,56
Poder Executivo	1.024.906,01		816.375,45	208.530,56
Poder Legislativo				
Poder Judiciário				

Prefeitura Municipal de Souto Soares

 <p>Sistema de Informações Contábeis e Fiscais do Setor Público Brasileiro TESOURO NACIONAL</p>	Relatório Resumido de Execução Orçamentária
	Prefeitura Municipal de Souto Soares - BA (Poder Executivo)
	Orçamentos Fiscal e da Seguridade Social
	CNPJ: 1392254000198
	Exercício: 2019
Período de referência: 1º bimestre	

Restos a Pagar por Poder e Ministério Público	Estágios dos Restos a Pagar			
	Inscrição	Cancelamento Até o Bimestre	Pagamento Até o Bimestre	Saldo a Pagar
Ministério Público				
Defensoria Pública				
RESTOS A PAGAR NÃO PROCESSADOS	590.438,04	0,00	492.299,19	98.138,85
Poder Executivo	590.438,04		492.299,19	98.138,85
Poder Legislativo				
Poder Judiciário				
Ministério Público				
Defensoria Pública				
TOTAL	1.615.344,05	0,00	1.308.674,64	306.669,41

RREO-Anexo 14 | Tabela 14.0 - Demonstrativo Simplificado do Relatório Resumido da Execução Orçamentária - Estados, DF e Municípios

Despesas com Manutenção e Desenvolvimento do Ensino	Valor Apurado Até o Bimestre	Apuração das Despesas com Ensino	
		Limites Constitucionais Anuais	
		% Mínimo a Aplicar no Exercício	% Aplicado Até o Bimestre
Despesas com Manutenção e Desenvolvimento do Ensino	-	-	-
Mínimo Anual de <18% / 25%> das Receitas de Impostos na Manutenção e Desenvolvimento do Ensino			
Mínimo Anual de 60% do FUNDEB na Remuneração do Magistério com Ensino Fundamental e Médio			
Mínimo Anual de 60% do FUNDEB na Remuneração do Magistério com Educação Infantil e Ensino Fundamental			
Complementação da União ao FUNDEB			

RREO-Anexo 14 | Tabela 14.0 - Demonstrativo Simplificado do Relatório Resumido da Execução Orçamentária - Estados, DF e Municípios

Receitas de Operações de Crédito e Despesas de Capital	Apuração das Receitas de Operações de Crédito e Despesas de Capital	
	Valor Apurado no Exercício	Saldo Não Realizado
Receitas de Operações de Crédito e Despesas de Capital	-	-
Receitas de Operações de Crédito		
Despesa de Capital Líquida		

RREO-Anexo 14 | Tabela 14.0 - Demonstrativo Simplificado do Relatório Resumido da Execução Orçamentária - Estados, DF e Municípios

Projeção Atuarial dos Regimes de Previdência	Exercício de Apuração			
	Exercício	10º Exercício	20º Exercício	35º Exercício
Projeção Atuarial dos Regimes de Previdência	-	-	-	-
Plano Previdenciário				
Receitas Previdenciárias				
Despesas Previdenciárias				
Resultado Previdenciário	0,00	0,00	0,00	0,00
Plano Financeiro				
Receitas Previdenciárias				
Despesas Previdenciárias				
Resultado Previdenciário	0,00	0,00	0,00	0,00

RREO-Anexo 14 | Tabela 14.0 - Demonstrativo Simplificado do Relatório Resumido da Execução Orçamentária - Estados, DF e Municípios

Receita da Alienação de Ativos e Aplicação dos Recursos	Apuração da Receita da Alienação de Ativos e Aplicação dos Recursos	
	Valor Apurado no Exercício	Saldo a Realizar
Receita da Alienação de Ativos e Aplicação dos Recursos	-	-
Receita de Capital Resultante da Alienação de Ativos		
Aplicação dos Recursos da Alienação de Ativos		

RREO-Anexo 14 | Tabela 14.0 - Demonstrativo Simplificado do Relatório Resumido da Execução Orçamentária - Estados, DF e Municípios

Despesas com Ações e Serviços Públicos de Saúde	Valor Apurado Até o Bimestre	Apuração das Despesas com Saúde	
		Limites Constitucionais Anuais	
		% Mínimo a Aplicar no Exercício	% Aplicado Até o Bimestre
Despesas com Ações e Serviços Públicos de Saúde	-	-	-
Despesas com Ações e Serviços Públicos de Saúde Executadas com Recursos de Impostos			

RREO-Anexo 14 | Tabela 14.0 - Demonstrativo Simplificado do Relatório Resumido da Execução Orçamentária - Estados, DF e Municípios

Despesas de Caráter Continuado Derivadas de PPP	Valor Realizado no Período	
	Valor Apurado no Exercício Corrente	
Despesas de Caráter Continuado Derivadas de PPP	-	-
Total das Despesas/RCL (%)		

RREO-Anexo 14 | Tabela 14.0 - Demonstrativo Simplificado do Relatório Resumido da Execução Orçamentária - Estados, DF e Municípios