



Diário Oficial do **Município**

Prefeitura Municipal de Souto Soares

segunda-feira, 29 de julho de 2019

Ano IV - Edição nº 00365 | Caderno 1

Prefeitura Municipal de Souto Soares publica



Rua Eutacio Vieira Viana | 0 | Centro | Souto Soares-Ba

Prefeitura Municipal de Souto Soares

SUMÁRIO

- RESOLUÇÃO Nº 001/2019 DE 28 DE JANEIRO DE 2019
RESOLUÇÃO Nº 002/2019 DE 22 DE FEVEREIRO DE 2019
RESOLUÇÃO Nº 003/2019 DE 15 DE MARÇO DE 2019
RESOLUÇÃO Nº 004/2019 DE 25 DE JULHO DE 2019
- Decreto/GP Nº 132/2019 - Dispõe sobre a recomposição do CONSELHO MUNICIPAL DA ASSISTÊNCIA SOCIAL DO MUNICÍPIO DE SOUTO SOARES e dá outras providências
- RELATÓRIO RESUMIDO DA EXECUÇÃO ORÇAMENTÁRIA - 3º BIMESTRE 2019.

Prefeitura Municipal de Souto Soares

Resolução



Municipal de Assistência Social de Souto Soares

RESOLUÇÃO Nº. 001/2019 DE 28 DE JANEIRO DE 2019

Dispõe sobre a Reprogramação de saldos das contas vinculadas ao FMAS, oriundas do Fundo Estadual de Assistência Social e Fundo Nacional de Assistência Social e dá outras providências.

O Conselho Municipal de Assistência Social de Souto Soares, respaldados pela Lei nº. 0285 de 03 de dezembro de 2001 e pela Lei Orgânica da Assistência Social – LOAS 8742 de 07 de dezembro de 1993 representado por sua Presidente, a senhora Rita de Cássia Silvino Bonfim no uso de suas atribuições legais, vem tornar público, que em Reunião ordinária levada a efeito aos vinte e oito dias do mês de janeiro do ano de dois mil e dezenove, na sala de reunião da Assistência Social RESOLVE:


Artigo 1º - Aprovar a reprogramação dos saldos existentes em contas vinculadas ao Fundo Municipal de Assistência Social de Souto Soares em 31.12.2018, conforme relatório contábil para utilização no exercício financeiro de 2019.

Artigo 2º- Aprovar alterações do Plano Plurianual da Assistência Social para 2018/2021.

Artigo 3º- Aprovar aplicação dos recursos disponíveis nas contas do FMAS para aquisição de equipamentos conforme Resolução nº 2.201 de 06/11/2019.

Artigo 4º - Esta Resolução entra em vigor na data de sua publicação.

Souto Soares, 28 de janeiro de 2019.


Rita de Cássia Silvino Bonfim
Presidente do CMAS

Prefeitura Municipal de Souto Soares



Conselho Municipal de Assistência Social de Souto Soares

RESOLUÇÃO Nº 002/2019 DE 22 DE FEVEREIRO DE 2019

"Dispõe sobre a aprovação ao Plano de Ação Estadual 001 de 2019 e dá outras providências."


O Conselho Municipal de Assistência Social de Souto Soares, respaldados pela Lei nº. 0285 de 03 de dezembro de 2001 e pela Lei Orgânica da Assistência Social – LOAS 8742 de 07 de dezembro de 1993 representado por sua Presidente, a senhora Rita de Cássia Silvino Bonfim no uso de suas atribuições legais, vem tornar público, que em Reunião ordinária levada a efeito aos vinte e dois dias do mês de fevereiro do ano de dois mil e dezenove, na sala de reunião da Assistência Social RESOLVE:

Artigo 1º- Aprovar o Plano de Ação Estadual para o ano de 2019 preenchido pela gestão via SIACOF no valor de R\$ 133.212,00 do co-financiamento estadual, para o co-financiamento de recursos próprios o valor previsto foi de R\$ 884.064,00 e o ente federal com a previsão de R\$ 429.798,70 para a Política Municipal de Assistência Social bem como o preenchimento do parecer de aprovação deste colegiado com o seguinte resumo executivo.

- I – Receitas Estaduais para o ano de 2019 – R\$ 133.212,00
- II – Receitas Federais para o ano de 2019 – R\$ 429.798,70
- III – Receita Municipal para o ano de 2019 – R\$ 884.064,00

Art. 2º- Esta Resolução entra em vigor na data de sua publicação, revogadas as disposições em contrário.

Souto Soares, 22 de fevereiro de 2019.


Rita de Cássia Silvino Bonfim
Presidente do CMAS

Prefeitura Municipal de Souto Soares



*Conselho Municipal de Assistência
Social de Souto Soares - BA*

RESOLUÇÃO Nº 003 DE 15 DE MARÇO DE 2019


Dispõe sobre a aprovação do preenchimento do Demonstrativo Sintético Financeiro do cofinanciamento estadual 2018 e da outras providências

O Conselho Municipal de Assistência Social de Souto Soares, respaldados pela Lei nº. 0285 de 03 de dezembro de 2001 e pela Lei Orgânica da Assistência Social – LOAS 8742 de 07 de dezembro de 1993 representado por sua Presidente a senhora Rita de Cássia Silvino Bonfim no uso de suas atribuições legais vem tornar público que em Reunião ordinária levada a efeito aos quinze dias do mês de Março do ano de dois mil e dezenove, na sala de reunião da Assistência Social RESOLVE:

Artigo 1º - Aprovar o preenchimento relativo a execução físico e financeira do demonstrativo sintético relativo ao ano de 2018, bem como a reprogramação de saídos

Artigo. 2º - Esta Resolução entra em vigor na data de sua publicação

Souto Soares, 15 de Março de 2019


Rita de Cássia Silvino Bonfim
Presidente do CMAS

Prefeitura Municipal de Souto Soares



Conselho Municipal de Assistência Social de Souto Soares

RESOLUÇÃO Nº. 004/2019 DE 25 DE JULHO DE 2019.

"Dispõe sobre a Realização da Conferência Municipal de Assistência Social, nomeação da Comissão organizadora e aprovação de Termo de Aceite para implantação de Casa de Abrigo Regional para acolhimento de mulheres em situação de violência e dá outras providências."

O Conselho Municipal de Assistência Social de Souto Soares, respaldados pela Lei nº. 0285 de 03 de dezembro de 2001, pela Lei Orgânica da Assistência Social – LOAS 8742 de 07 de dezembro de 1993 e Lei do SUAS, nº 551 de 23/12/2018, representado por sua Presidente, a senhora Rita de Cássia Silvino Bonfim no uso de suas atribuições legais, vem tornar público, que em Reunião ordinária levada a efeito aos vinte e cinco do mês de julho do ano de dois mil e dezenove, RESOLVE:

Artigo 1º - Aprovar a realização da VIII Conferência Municipal de Assistência Social de Souto Soares para a data de 30 de agosto de 2019.


Artigo 2º - Nomear Comissão Organizadora conforme a seguir especificada:

- a) Representantes do CMAS: Luzia Rodrigues dos Santos, Calixto Martins do Carmo, Eva Rosa de Souza, Sane Gabriele Souza Pereira
- b) Representantes dos Trabalhadores do SUAS: Marcela Fernandes Bittencourt, Joelma Constantina dos Santos, Carla Luciane Batista Novaes, Fabiola Rita de Oliveira Pires e Aila Matos Dourado

Artigo 3º - Aprovar o Termo de Aceite referente a oferta dos Serviços de Acolhimento para Mulheres em situação de Violência mediante implantação de Casa de Abrigo Regional em parceria com Secretaria de Justiça, Direitos Humanos e Desenvolvimento Social do Estado da Bahia.

Artigo 4º - Esta Resolução entra em vigor na data de sua publicação, revogadas as disposições em contrário.

Souto Soares, 25 de julho de 2019.


Rita de Cássia Silvino Bonfim
Presidente do CMAS

Prefeitura Municipal de Souto Soares

Decreto



ESTADO DA BAHIA
PREFEITURA MUNICIPAL DE SOUTO SOARES
Avenida José Pereira Sampaio, 08 – Bahia CEP 46990 – 000
CNPJ 13.922.554/0001-98 – Telefax: (0xx75) 33392150 / 2128

Decreto/GP Nº 132/2019

Souto Soares – Bahia, 25 de julho de 2019.

**“Dispõe sobre a recomposição do
CONSELHO MUNICIPAL DA
ASSISTÊNCIA SOCIAL DO
MUNICÍPIO DE SOUTO SOARES
e dá outras providências.”**

O PREFEITO MUNICIPAL DE SOUTO SOARES DO ESTADO DA BAHIA, no uso de suas atribuições que lhe são conferidas pela Lei Orgânica do Município.

CONSIDERANDO atendimento a Lei Municipal nº 285/2001 e em conformidade com a Lei do SUAS, nº 551 de 23/12/2018.

CONSIDERANDO reunião realizada em 29 de março de 2019 pelo Conselho Municipal de Assistência Social;

DECRETA:

Art. 1º - Fica Recompuesto o CONSELHO MUNICIPAL DE ASSISTÊNCIA SOCIAL DE SOUTO SOARES, conforme abaixo especificados:

REPRESENTANTES DO PODER PÚBLICO:

Secretaria Municipal de Assistência Social e Desenvolvimento Humano:

TITULAR: Rita de Cássia Silvino Bonfim

SUPLENTE: Sane Gabriele Souza Pereira

Secretaria Municipal de Educação:

TITULAR: Ângela Nascimento de Oliveira

SUPLENTE: Jamila Neves Almeida

Secretaria Municipal de Saúde:

TITULAR: Luiza Rodrigues dos Santos

SUPLENTE: Luzia da Silva Santos

Secretaria Municipal de Finanças:

TITULAR: Vinicius Viana da Mota

SUPLENTE: Talyhane Pires Santana

Prefeitura Municipal de Souto Soares



ESTADO DA BAHIA
PREFEITURA MUNICIPAL DE SOUTO SOARES
Avenida José Pereira Sampaio, 08 – Bahia CEP 46990 – 000
CNPJ 13.922.554/0001-98 – Telefax: (0xx75) 33392150 / 2128

REPRESENTANTES DA SOCIEDADE CIVIL:

Sindicato dos Trabalhadores da Agricultura Familiar:

TITULAR: Eva Rosa de Souza
SUPLENTE: Izau Araújo Santos

Pastoral da Juventude:

TITULAR: Uender Pereira Alves
SUPLENTE: Maria de Fátima Conceição dos Anjos

Igreja Presbiteriana:

TITULAR: Erivan Lima Bastos Pereira
SUPLENTE: Amenaide Bastos Sampaio

Associação Quilombola:

TITULAR: Calisto Martins do Carmo
SUPLENTE: Vanil Barbosa da Conceição

Art. 2º - Este Decreto entrará em vigor na data de sua publicação, retroagindo seus efeitos a data de 29/03/2019.

LEIA-SE, PUBLIQUE-SE E CUMPRA-SE.

André Luiz Sampaio Cardoso
= Prefeito Municipal =

Poder Executivo Municipal – Gabinete do Prefeito
Administração – 2017/2020

Prefeitura Municipal de Souto Soares**Relatório Resumido da Execução**

PREFEITURA MUNICIPAL DE SOUTO SOARES
 RELATÓRIO RESUMIDO DA EXECUÇÃO ORÇAMENTÁRIA
BALANÇO ORÇAMENTÁRIO
 ORÇAMENTOS FISCAL E DA SEGURIDADE SOCIAL
 JANEIRO A JUNHO 2019 / BIMESTRE MAIO - JUNHO

RREO - ANEXO 1 (LRF, Art 52, inciso I, alíneas "a" e "b" do inciso II e § 1º)

R\$ (1.000)

RECEITAS	PREVISÃO INICIAL	PREVISÃO ATUALIZADA (a)	RECEITAS REALIZADAS				SALDO (a-c)
			No Bimestre (b)	% (b/a)	Até o Bim (c)	% (c/a)	
RECEITAS (EXCETO INTRA-ORÇAMENTÁRIAS)(I)	49.213.722,00	49.213.722,00	6.816.205,79	13,85	20.815.794,54	42,29	28.397.927,46
Recargas Correntes	44.397.485,79	44.397.485,79	6.733.849,78	15,16	20.096.022,18	45,26	24.301.463,61
Impostos, Taxas e Contribuições de Melhoria	1.765.007,00	1.765.007,00	259.524,00	14,70	739.407,45	41,89	1.025.599,55
Impostos	1.729.990,00	1.729.990,00	250.128,72	14,45	717.401,99	41,46	1.012.588,01
Taxas	29.837,00	29.837,00	9.395,28	31,48	22.005,46	73,75	7.831,54
Contribuição de Melhoria	5.180,00	5.180,00	0,00	0,00	0,00	0,00	5.180,00
Contribuições	10.000,00	10.000,00	0,00	0,00	0,00	0,00	10.000,00
Contribuição para o Custeio do Serviço de Iluminação Pública	10.000,00	10.000,00	0,00	0,00	0,00	0,00	10.000,00
Receita Patrimonial	308.338,00	308.338,00	295.475,36	95,82	879.730,63	285,31	(571.392,63)
Exploração do Patrimônio Imobiliário do Estado	2.000,00	2.000,00	0,00	0,00	0,00	0,00	2.000,00
Valores Mobiliários	306.338,00	306.338,00	295.475,36	96,45	879.730,63	287,17	(573.392,63)
Receita de Serviços	634.792,50	634.792,50	0,00	0,00	2.956,00	0,46	631.836,50
Serviços Administrativos e Comerciais Gerais	1.000,00	1.000,00	0,00	0,00	2.956,00	295,60	(1.956,00)
Serviços e Atividades Referentes à Saúde	633.792,50	633.792,50	0,00	0,00	0,00	0,00	633.792,50
Transferências Correntes	41.656.078,58	41.656.078,58	6.178.106,49	14,83	18.459.781,17	44,31	23.196.297,41
Transferências da União e de suas Entidades	26.965.211,18	26.965.211,18	3.844.543,22	14,25	11.799.757,97	43,75	15.165.453,21
Transferências dos Estados e do Distrito Federal e de suas Entidades	3.440.097,40	3.440.097,40	735.129,50	21,36	1.849.074,19	53,75	1.591.023,21
Transferências de Outras Instituições Públicas	11.250.770,00	11.250.770,00	1.598.433,77	14,20	4.810.949,01	42,76	6.439.820,99
Outras Receitas Correntes	23.269,71	23.269,71	743,93	3,19	14.146,93	60,79	9.122,78
Multas Administrativas, Contratuais e Judiciais	7.186,00	7.186,00	0,00	0,00	2.000,00	27,83	5.186,00
Indenizações, Restituições e Ressarcimentos	15.083,71	15.083,71	0,00	0,00	11.363,31	75,41	3.704,69
Demais Receitas Correntes	1.015,71	1.015,71	743,93	73,24	783,62	77,14	232,09
Receitas de Capital	4.816.236,21	4.816.236,21	82.356,01	1,70	719.772,36	14,94	4.096.463,85
Operações de Crédito	20.000,00	20.000,00	0,00	0,00	0,00	0,00	20.000,00
Operações de Crédito - Mercado Interno	20.000,00	20.000,00	0,00	0,00	0,00	0,00	20.000,00
Alienação de Bens	11.000,00	11.000,00	0,00	0,00	0,00	0,00	11.000,00
Alienação de Bens Imóveis	11.000,00	11.000,00	0,00	0,00	0,00	0,00	11.000,00
Transferências de Capital	4.785.236,21	4.785.236,21	82.356,01	1,72	719.772,36	15,04	4.065.463,85
Transferências da União e de suas Entidades	3.715.236,21	3.715.236,21	82.356,01	2,21	719.772,36	19,37	2.995.463,85
Transferências dos Estados e do Distrito Federal e de suas Entidades	1.070.000,00	1.070.000,00	0,00	0,00	0,00	0,00	1.070.000,00
RECEITAS (INTRA-ORÇAMENTÁRIAS) (II)							

Página 1 de 3

Prefeitura Municipal de Souto Soares

SUB TOTAL DAS RECEITAS (III) (I + II)	49.213.722,00	49.213.722,00	6.816.205,79	13,85	20.815.794,54	42,30	28.397.927,46
OPERAÇÃO DE CRÉDITO / REFINANCIAMENTO (IV)	0,00	0,00	0,00	0,00	0,00	0,00	0,00
Operação de Créditos Internas	0,00	0,00	0,00	0,00	0,00	0,00	0,00
Mobiliária	0,00	0,00	0,00	0,00	0,00	0,00	0,00
Contratual	0,00	0,00	0,00	0,00	0,00	0,00	0,00
Operação de Créditos Externas	0,00	0,00	0,00	0,00	0,00	0,00	0,00
Mobiliária	0,00	0,00	0,00	0,00	0,00	0,00	0,00
Contratual	0,00	0,00	0,00	0,00	0,00	0,00	0,00
SUBTOTAL COM REFINANCIAMENTO (V) = (III + IV)	49.213.722,00	49.213.722,00	6.816.205,79	13,85	20.815.794,54	42,30	28.397.927,46
DÉFICIT (VI)	-	-	-	-	502.318,35	-	-
TOTAL (VII) = (V + VI)	49.213.722,00	49.213.722,00	6.816.205,79	13,85	21.318.112,89	42,30	27.895.609,11
SALDOS DE EXERCÍCIOS ANTERIORES (UTILIZADOS PARA CRÉDITOS ADICIONAIS)	-	-	-	-	-	-	-
Superávit Financeiro	-	-	-	-	58.200,00	-	-
Reabertura de Créditos Adicionais	-	-	-	-	-	-	-

Prefeitura Municipal de Souto Soares

PREFEITURA MUNICIPAL DE SOUTO SOARES
RELATÓRIO RESUMIDO DA EXECUÇÃO ORÇAMENTÁRIA
BALANÇO ORÇAMENTÁRIO
ORÇAMENTOS FISCAL E DA SEGURIDADE SOCIAL
JANEIRO A JUNHO 2019 / BIMESTRE MAIO - JUNHO

DESPESAS	DOTAÇÃO INICIAL (d)	DOTAÇÃO ATUALIZADA (e)	DESPESAS EMPENHADAS		SALDO (g) = (e-f)	DESPESAS LIQUIDADAS		SALDO (i) = (e-h)	DESPESAS PAGAS ATÉ O BIMESTRE (j)	INSCRITAS EM RESTOS A PAGAR NÃO PROCESSADOS* (k)
			No Bimestre	Até o Bimestre (f)		No Bimestre	Até Bimestre (h)			
DESPESAS (EXCETO INTRA-ORÇAMENTÁRIAS) (VIII)	49.213.722,00	49.271.922,00	5.822.670,63	30.219.973,66	19.051.948,34	8.433.144,86	21.318.112,89	27.953.809,11	20.859.616,83	0,00
DESPESAS CORRENTES	40.941.003,02	41.144.835,82	4.259.252,14	27.078.426,41	14.066.407,41	7.490.779,17	19.736.965,43	21.407.870,39	19.424.823,06	0,00
DESPESAS DE PESSOAL E ENCARGOS	25.876.352,64	24.741.790,94	1.807.773,83	16.550.269,46	8.191.521,48	4.584.841,80	12.705.777,62	12.036.013,32	12.705.615,41	0,00
JUROS E ENCARGOS DA DÍVIDA	11.844,00	11.844,00	0,00	0,00	11.844,00	0,00	0,00	11.844,00	0,00	0,00
OUTRAS DESPESAS CORRENTES	15.052.806,38	16.391.200,88	2.451.478,31	10.528.158,95	5.863.041,93	2.905.937,37	7.031.187,81	9.360.013,07	6.719.207,65	0,00
DESPESAS DE CAPITAL	8.042.208,97	8.090.618,97	1.563.418,49	3.141.545,25	4.949.073,72	942.365,69	1.581.147,46	6.509.471,51	1.434.793,77	0,00
INVESTIMENTOS	7.625.008,97	7.523.418,97	1.413.418,49	2.574.345,25	4.949.073,72	773.794,17	1.141.581,95	6.381.837,02	995.228,26	0,00
INVERSÕES FINANCEIRAS	0,00	0,00	0,00	0,00	0,00	0,00	0,00	0,00	0,00	0,00
AMORTIZAÇÃO DA DÍVIDA	417.200,00	567.200,00	150.000,00	567.200,00	0,00	168.571,52	439.565,51	127.634,49	439.565,51	0,00
RESERVA DE CONTINGÊNCIA	230.510,01	36.467,21	0,00	0,00	36.467,21	0,00	0,00	36.467,21	0,00	0,00
RESERVA DE CONTINGÊNCIA	230.510,01	36.467,21	0,00	0,00	36.467,21	0,00	0,00	36.467,21	0,00	0,00
DESPESAS (INTRA-ORÇAMENTÁRIAS) (IX)	0,00	0,00	0,00	0,00	0,00	0,00	0,00	0,00	0,00	0,00
SUB TOTAL DAS DESPESAS (X) (VIII + IX)	49.213.722,00	49.271.922,00	5.822.670,63	30.219.973,66	19.051.948,34	8.433.144,86	21.318.112,89	27.953.809,11	20.859.616,83	0,00
AMORTIZAÇÃO DA DÍVIDA / REFINANCIAMENTO	0,00	0,00	0,00	0,00	0,00	0,00	0,00	0,00	0,00	0,00
Amortização da Dívida Interna	0,00	0,00	0,00	0,00	0,00	0,00	0,00	0,00	0,00	0,00
Dívida Mobiliária	0,00	0,00	0,00	0,00	0,00	0,00	0,00	0,00	0,00	0,00
Outras Dívidas	0,00	0,00	0,00	0,00	0,00	0,00	0,00	0,00	0,00	0,00
Amortização da Dívida Externa	0,00	0,00	0,00	0,00	0,00	0,00	0,00	0,00	0,00	0,00
Dívida Mobiliária	0,00	0,00	0,00	0,00	0,00	0,00	0,00	0,00	0,00	0,00
Outras Dívidas	0,00	0,00	0,00	0,00	0,00	0,00	0,00	0,00	0,00	0,00
SUBTOTAL COM REFINANCIAMENTO (XII) = (X + XI)	49.213.722,00	49.271.922,00	5.822.670,63	30.219.973,66	19.051.948,34	8.433.144,86	21.318.112,89	27.953.809,11	20.859.616,83	0,00
SUPERÁVIT (XIII)	-	-	-	-	-	-	0,00	-	-	-
TOTAL (XIV) = (XII + XIII)	49.213.722,00	49.271.922,00	5.822.670,63	30.219.973,66	-	8.433.144,86	21.318.112,89	-	20.859.616,83	0,00

FONTE: Sistema de Contabilidade Pública, Unidade Responsável: PREFEITURA MUNICIPAL DE SOUTO SOARES

André Luiz Sampaio Cardoso
Prefeito
19639719504

Raimunda Oliveira Souza Viana
Secretária de Finanças
129.921.108-92

Jackson Ribeiro Azevedo
Contador
021050/O-BA

Prefeitura Municipal de Souto Soares

PREFEITURA MUNICIPAL DE SOUTO SOARES
RELATÓRIO RESUMIDO DA EXECUÇÃO ORÇAMENTÁRIA
DEMONSTRATIVO DA EXECUÇÃO DAS DESPESAS POR FUNÇÃO/SUBFUNÇÃO
ORÇAMENTOS FISCAL E DA SEGURIDADE SOCIAL
JANEIRO A JUNHO 2019 / BIMESTRE MAIO - JUNHO

RREO - Anexo 2 (LRF, Art 52, Inciso II, Alínea "c")

R\$ 1,00

FUNÇÃO / SUBFUNÇÃO	DOTAÇÃO INICIAL	DOTAÇÃO ATUALIZADA (a)	Despesas Empenhadas			SALDO (c) = (a - b)	Despesas Liquidadas			SALDO (e) = (a - d)	INSCRITAS EM RESTOS A PAGAR NÃO PROCESSADOS (f)
			No Bimestre	Até o Bimestre (b)	% (b/total b)		No Bimestre	Até Bimestre (d)	% (d/total d)		
DESPESAS (EXCETO INTRA-ORÇAMENTÁRIAS) (I)	49.213.722,00	49.271.922,00	5.822.670,63	30.219.973,66	100,00 %	19.051.948,34	8.433.144,86	21.318.112,89	100,00 %	27.953.800,11	0,00
LEGISLATIVA	1.781.050,00	1.781.050,00	342.853,00	993.787,05	3,29 %	787.262,95	279.857,68	751.869,23	3,53 %	1.029.180,77	0,00
Ação Legislativa	1.781.050,00	1.781.050,00	342.853,00	993.787,05	3,29 %	787.262,95	279.857,68	751.869,23	3,53 %	1.029.180,77	0,00
JUDICIÁRIA	197.580,00	188.450,00	0,00	180.000,00	0,60 %	8.450,00	30.000,00	81.500,00	0,38 %	106.950,00	0,00
Administração Geral	197.580,00	188.450,00	0,00	180.000,00	0,60 %	8.450,00	30.000,00	81.500,00	0,38 %	106.950,00	0,00
ADMINISTRAÇÃO	5.620.411,91	5.283.802,21	773.799,67	4.447.488,28	14,72 %	836.313,93	1.179.133,94	3.073.197,19	14,42 %	2.210.605,02	0,00
Administração Geral	5.398.544,91	5.074.035,21	768.939,67	4.281.267,28	14,17 %	792.767,93	1.124.695,66	2.940.608,12	13,79 %	2.133.427,09	0,00
Administração Financeira	35.682,00	35.682,00	0,00	0,00	0,00 %	35.682,00	0,00	0,00	0,00 %	35.682,00	0,00
Defesa Civil	186.185,00	174.085,00	4.860,00	166.221,00	0,55 %	7.864,00	54.438,28	132.589,07	0,62 %	41.495,93	0,00
ASSISTÊNCIA SOCIAL	1.826.103,00	2.022.541,00	229.050,89	1.199.802,94	3,97 %	822.738,06	323.961,34	672.541,49	3,15 %	1.349.999,51	0,00
Administração Geral	540.611,00	505.624,00	14.330,75	393.952,82	1,30 %	111.971,18	18.904,73	114.051,27	0,54 %	391.872,73	0,00
Assistência ao Idoso	28.300,00	42.050,00	0,00	10.305,00	0,03 %	31.745,00	0,00	0,00	0,00 %	42.050,00	0,00
Assistência ao Portador de Deficiência	24.276,00	22.751,00	500,00	700,00	0,00 %	22.051,00	500,00	700,00	0,00 %	22.051,00	0,00
Assistência a Criança e ao Adolescente	212.445,00	343.535,00	106.964,30	255.671,30	0,85 %	87.863,70	144.056,21	224.015,52	1,05 %	119.519,48	0,00
Assistência Comunitária	878.471,00	973.711,00	107.255,84	538.173,82	1,78 %	434.537,18	160.500,40	333.774,70	1,57 %	639.936,30	0,00
Alimentação e Nutrição	16.250,00	9.320,00	0,00	0,00	0,00 %	9.320,00	0,00	0,00	0,00 %	9.320,00	0,00
Fomento ao Trabalho	10.500,00	10.000,00	0,00	0,00	0,00 %	10.000,00	0,00	0,00	0,00 %	10.000,00	0,00
habitação Urbana	115.250,00	115.250,00	0,00	0,00	0,00 %	115.250,00	0,00	0,00	0,00 %	115.250,00	0,00
SAÚDE	9.611.630,39	9.611.630,39	1.287.243,35	6.534.236,59	21,62 %	3.077.393,80	1.601.814,04	4.631.674,99	21,73 %	4.979.955,40	0,00
Administração Geral	291.474,14	99.774,14	0,00	0,00	0,00 %	99.774,14	0,00	0,00	0,00 %	99.774,14	0,00
Formação de Recursos Humanos	6.750,00	6.750,00	0,00	0,00	0,00 %	6.750,00	0,00	0,00	0,00 %	6.750,00	0,00
Atenção Básica	6.619.887,09	6.182.587,09	551.071,00	4.244.822,09	14,05 %	1.937.765,00	1.025.370,99	3.223.731,07	15,12 %	2.958.856,02	0,00
ASSISTÊNCIA HOSPITALAR E AMBULATORIAL	2.440.248,16	3.009.748,16	734.282,35	2.171.074,50	7,18 %	838.673,66	556.708,81	1.357.167,81	6,37 %	1.652.580,35	0,00
Vigilância Sanitária	19.019,00	70.019,00	1.890,00	24.840,00	0,08 %	45.179,00	5.962,57	12.734,74	0,06 %	57.284,26	0,00
Vigilância Epidemiológica	220.602,00	229.102,00	0,00	93.500,00	0,31 %	135.602,00	13.771,67	38.041,37	0,18 %	191.060,63	0,00
Infra-estrutura Urbana	13.650,00	13.650,00	0,00	0,00	0,00 %	13.650,00	0,00	0,00	0,00 %	13.650,00	0,00
EDUCAÇÃO	20.747.231,61	20.811.221,61	1.409.800,90	12.247.050,34	40,53 %	8.564.171,27	3.501.582,49	9.118.655,71	42,77 %	11.692.565,90	0,00
Administração Geral	1.276.843,61	672.843,61	63.885,00	413.308,94	1,37 %	259.534,67	67.748,78	170.489,83	0,80 %	502.353,78	0,00
Formação de Recursos Humanos	9.400,00	9.400,00	0,00	0,00	0,00 %	9.400,00	0,00	0,00	0,00 %	9.400,00	0,00
Alimentação e Nutrição	548.117,00	733.117,00	5.500,00	611.379,05	2,02 %	121.737,95	102.735,41	240.112,21	1,13 %	493.004,79	0,00
Ensino Fundamental	14.410.729,00	15.109.729,00	690.210,90	9.127.246,95	30,20 %	5.982.482,05	2.765.187,56	7.700.337,04	36,12 %	7.409.391,96	0,00
Ensino Médio	19.710,00	12.500,00	0,00	0,00	0,00 %	12.500,00	0,00	0,00	0,00 %	12.500,00	0,00
ENSINO SUPERIOR	84.950,00	111.150,00	0,00	51.575,00	0,17 %	59.575,00	11.850,00	23.925,00	0,11 %	87.225,00	0,00
Educação Infantil	1.273.490,00	1.082.390,00	3.440,00	136.142,80	0,45 %	946.247,20	112.029,50	114.414,80	0,54 %	967.975,20	0,00
Educação de Jovens e Adultos	134.507,00	134.607,00	0,00	167,58	0,00 %	134.439,42	0,00	167,58	0,00 %	134.439,42	0,00
Educação Especial	50.530,00	50.530,00	0,00	178,80	0,00 %	50.351,20	0,00	178,80	0,00 %	50.351,20	0,00

Prefeitura Municipal de Souto Soares

PREFEITURA MUNICIPAL DE SOUTO SOARES
RELATÓRIO RESUMIDO DA EXECUÇÃO ORÇAMENTÁRIA
DEMONSTRATIVO DA EXECUÇÃO DAS DESPESAS POR FUNÇÃO/SUBFUNÇÃO
ORÇAMENTOS FISCAL E DA SEGURIDADE SOCIAL
JANEIRO A JUNHO DE 2019 / BIMESTRE MAIO - JUNHO

RREO - Anexo 2 (LRF, Art 52, Inciso II, Alínea "c")

R\$ 1,00

FUNÇÃO/ SUBFUNÇÃO	DOTAÇÃO INICIAL	DOTAÇÃO ATUALIZADA (a)	Despesas Empenhadas			SALDO (c) = (a - b)	Despesas Liquidadas			SALDO (e) = (a - d)	INSCRITAS EM RESTOS A PAGAR NÃO PROCESSADOS (f)
			No Bimestre	Até o Bimestre (b)	% (b/total b)		No Bimestre	Até Bimestre (d)	% (d/total d)		
Educação Básica	1.232.587,00	1.553.687,00	643.540,00	1.365.876,22	4,62%	157.810,78	289.585,20	487.782,37	2,29%	1.065.904,63	0,00
Infra-estrutura Urbana	38.500,00	38.400,00	0,00	0,00	0,00%	38.400,00	0,00	0,00	0,00%	38.400,00	0,00
TRANSPORTE RODOVIÁRIO	1.641.868,00	1.276.868,00	3.225,00	511.175,00	1,69%	765.693,00	152.446,04	381.248,08	1,79%	895.619,92	0,00
Desporto Comunitário	26.000,00	26.000,00	0,00	0,00	0,00%	26.000,00	0,00	0,00	0,00%	26.000,00	0,00
CULTURA	601.962,00	633.925,00	161.369,00	540.414,00	1,79%	93.511,00	362.816,36	413.376,26	1,94%	220.548,74	0,00
Administração Geral	33.120,00	35.083,00	7.215,00	14.915,00	0,05%	20.168,00	6.185,36	13.565,26	0,06%	21.517,74	0,00
Patrimônio Histórico, Artístico e Arqueológico	38.000,00	38.000,00	0,00	0,00	0,00%	38.000,00	0,00	0,00	0,00%	38.000,00	0,00
Difusão Cultural	530.842,00	560.842,00	154.154,00	525.499,00	1,74%	35.343,00	356.631,00	399.811,00	1,88%	161.031,00	0,00
URBANISMO	2.435.159,78	2.846.344,78	1.026.159,54	1.260.769,54	4,17%	1.585.575,24	462.106,53	535.236,89	2,51%	2.311.107,89	0,00
Administração Geral	74.074,00	519.674,00	375.718,15	454.718,15	1,50%	64.955,85	152.418,22	175.048,40	0,82%	344.625,60	0,00
Infra-estrutura Urbana	1.276.596,35	1.301.946,35	616.406,20	681.716,20	2,26%	620.230,15	275.653,12	324.253,17	1,52%	977.693,18	0,00
Serviços Urbanos	445.229,43	412.464,43	0,00	90.300,00	0,30%	322.164,43	0,00	1.900,13	0,01%	410.564,30	0,00
RECURSOS HIDRICOS	511.500,00	511.500,00	34.035,19	34.035,19	0,11%	477.464,81	34.035,19	34.035,19	0,16%	477.464,81	0,00
TRANSPORTE RODOVIÁRIO	127.760,00	100.760,00	0,00	0,00	0,00%	100.760,00	0,00	0,00	0,00%	100.760,00	0,00
SANEAMENTO	184.840,00	199.520,00	3.033,44	35.889,72	0,12%	163.630,28	5.116,44	23.334,72	0,11%	176.185,28	0,00
SANEAMENTO BASICO URBANO	184.840,00	199.520,00	3.033,44	35.889,72	0,12%	163.630,28	5.116,44	23.334,72	0,11%	176.185,28	0,00
GESTÃO AMBIENTAL	1.360.066,00	1.263.966,00	186.015,80	961.993,20	3,18%	301.972,80	217.045,79	638.068,94	2,96%	625.897,06	0,00
Administração Geral	1.212.586,00	1.113.466,00	186.015,80	957.585,80	3,17%	155.880,20	217.045,79	633.681,54	2,97%	479.804,46	0,00
Infra-estrutura Urbana	22.500,00	22.500,00	0,00	0,00	0,00%	22.500,00	0,00	0,00	0,00%	22.500,00	0,00
Preservação e Conservação Ambiental	63.500,00	63.500,00	0,00	0,00	0,00%	63.500,00	0,00	0,00	0,00%	63.500,00	0,00
Controle Ambiental	42.500,00	45.500,00	0,00	4.407,40	0,01%	41.092,60	0,00	4.407,40	0,02%	41.092,60	0,00
RECURSOS HIDRICOS	19.000,00	19.000,00	0,00	0,00	0,00%	19.000,00	0,00	0,00	0,00%	19.000,00	0,00
AGRICULTURA	767.407,71	784.048,21	33.501,00	221.163,00	0,73%	562.885,21	63.658,11	163.289,50	0,77%	620.758,71	0,00
Administração Geral	200.976,00	222.616,50	33.501,00	196.861,50	0,65%	25.755,00	63.658,11	138.988,00	0,65%	83.628,50	0,00
Abastecimento	19.000,00	19.000,00	0,00	0,00	0,00%	19.000,00	0,00	0,00	0,00%	19.000,00	0,00
Promoção da Produção Agropecuária	547.431,71	542.431,71	0,00	24.301,50	0,08%	518.130,21	0,00	24.301,50	0,11%	518.130,21	0,00
Comercio e Serviços	32.260,00	26.050,00	0,00	0,00	0,00%	26.050,00	0,00	0,00	0,00%	26.050,00	0,00
Administração Geral	20.010,00	13.800,00	0,00	0,00	0,00%	13.800,00	0,00	0,00	0,00%	13.800,00	0,00
Turismo	12.250,00	12.250,00	0,00	0,00	0,00%	12.250,00	0,00	0,00	0,00%	12.250,00	0,00
Energia	223.063,00	143.063,00	3.984,00	58.862,00	0,19%	84.201,00	3.984,00	36.562,00	0,17%	106.501,00	0,00
Energia Eletrica	223.063,00	143.063,00	3.984,00	58.862,00	0,19%	84.201,00	3.984,00	36.562,00	0,17%	106.501,00	0,00
TRANSPORTE	1.856.276,00	1.764.252,00	133.816,04	613.747,82	2,03%	1.150.504,18	168.377,74	443.776,77	2,08%	1.320.475,23	0,00
Administração Geral	698.526,00	727.002,00	133.816,04	556.747,82	1,84%	170.254,18	168.377,74	389.796,33	1,83%	337.205,67	0,00
TRANSPORTE RODOVIÁRIO	1.157.750,00	1.037.250,00	0,00	57.000,00	0,19%	980.250,00	0,00	53.980,44	0,25%	983.269,56	0,00
DESPORTO E LAZER	1.150.960,00	1.028.360,00	2.044,00	126.058,00	0,42%	902.302,00	19.122,00	108.838,68	0,51%	919.521,32	0,00

Prefeitura Municipal de Souto Soares

PREFEITURA MUNICIPAL DE SOUTO SOARES
RELATÓRIO RESUMIDO DA EXECUÇÃO ORÇAMENTÁRIA
DEMONSTRATIVO DA EXECUÇÃO DAS DESPESAS POR FUNÇÃO/SUBFUNÇÃO
ORÇAMENTOS FISCAL E DA SEGURIDADE SOCIAL
JANEIRO A JUNHO DE 2019 / BIMESTRE MAIO - JUNHO

RREO - Anexo 2 (LRF, Art 52, Inciso II, Alínea "c")

R\$ 1,00

FUNÇÃO/ SUBFUNÇÃO	DOTAÇÃO INICIAL	DOTAÇÃO ATUALIZADA (a)	Despesas Empenhadas			SALDO (c) = (a - b)	Despesas Liquidadas			SALDO (e) = (a - d)	INSCRITAS EM RESTOS A PAGAR NÃO PROCESSADOS (f)
			No Bimestre	Até o Bimestre (b)	% (b/total b)		No Bimestre	Até Bimestre (d)	% (d/total d)		
Administração Geral	114.908,00	53.308,00	550,00	28.427,00	0,09 %	24.881,00	4.128,00	17.199,90	0,08 %	36.108,10	0,00
Desporto Comunitário	1.036.052,00	975.052,00	1.494,00	97.631,00	0,32 %	877.421,00	14.994,00	91.638,78	0,43 %	883.413,22	0,00
ENCARGOS ESPECIAIS	587.230,59	847.230,59	230.000,00	798.711,18	2,64 %	48.519,41	214.568,40	626.190,52	2,94 %	221.040,07	0,00
SERVICO DA DÍVIDA INTERNA	427.044,00	577.044,00	150.000,00	567.200,00	1,88 %	9.844,00	168.571,52	439.565,51	2,06 %	137.478,49	0,00
Outros Encargos Especiais	160.186,59	270.186,59	80.000,00	231.511,18	0,77 %	38.675,41	45.996,88	186.625,01	0,88 %	83.561,58	0,00
Reserva de Contingência	230.510,01	36.467,21	0,00	0,00	0,00 %	36.467,21	0,00	0,00	0,00 %	36.467,21	0,00
RESERVA DE CONTINGÊNCIA	230.510,01	36.467,21	0,00	0,00	0,00 %	36.467,21	0,00	0,00	0,00 %	36.467,21	0,00
DESPESAS INTRA-ORÇAMENTÁRIAS (II)	0,00	0,00	0,00	0,00	0,00 %	0,00	0,00	0,00	0,00 %	0,00	0,00
TOTAL (III) = (I + II)	49.213.722,00	49.271.922,00	5.822.670,63	30.219.973,66	100,00 %	19.051.948,34	6.433.144,86	21.318.112,89	100,00 %	27.953.809,11	0,00

FONTES: Sistema de Contabilidade Pública, Unidade Responsável: PREFEITURA MUNICIPAL DE SOUTO SOARES

André Luiz Sampaio Cardoso
Prefeito
19639719504

Raimunda Oliveira Souza Viana
Secretária de Finanças
129.921.108-92

Jackson Ribeiro Azevedo
Contador
021050/O-BA

Prefeitura Municipal de Souto Soares

PREFEITURA MUNICIPAL DE SOUTO SOARES
RELATÓRIO RESUMIDO DA EXECUÇÃO ORÇAMENTÁRIA
DEMONSTRATIVO DA RECEITA CORRENTE LÍQUIDA
ORÇAMENTOS FISCAL E DA SEGURIDADE SOCIAL
Junho / 2019

RREO - Anexo 3 (LRF, Art 53, inciso I)

R\$ 1,00

ESPECIFICAÇÃO	EVOLUÇÃO DA RECEITA REALIZADA NOS ÚLTIMOS 12 MESES												TOTAL (ÚLTIMOS 12 MESES)	PREVISÃO ATUALIZADA 2019
	7/2018	8/2018	9/2018	10/2018	11/2018	12/2018	1/2019	2/2019	3/2019	4/2019	5/2019	6/2019		
RECEITAS CORRENTES (I)	3.847.964,42	3.602.354,44	3.136.255,65	3.321.764,69	3.596.006,75	5.390.426,98	3.900.519,53	3.909.294,73	3.520.930,03	3.548.141,60	4.037.117,90	3.445.797,51	45.256.574,23	48.624.854,31
Receita Tributária	132.754,25	129.128,84	76.432,68	183.041,60	124.688,76	230.880,38	117.676,84	109.481,37	136.719,20	116.006,04	128.115,85	131.408,15	1.616.313,96	1.765.007,00
IPTU	0,00	48,73	1.392,91	3.654,65	7.025,72	15.408,83	14.151,06	2.024,89	1.606,51	549,20	890,56	1.544,39	48.297,45	34.155,00
ISS	43.156,90	31.264,79	12.305,44	18.032,82	18.544,31	60.582,62	6.022,20	9.474,06	24.626,16	11.287,80	21.002,91	29.077,69	285.377,70	275.893,00
ITBI	0,00	0,00	0,00	0,00	0,00	0,00	0,00	0,00	0,00	0,00	0,00	0,00	0,00	1.043,00
IRRF	89.562,35	93.433,12	60.572,33	156.302,85	98.034,37	152.659,08	91.365,48	94.856,91	108.888,13	102.420,87	104.064,89	93.548,28	1.245.708,66	1.417.299,00
Outras Receitas Tributárias	35,00	4.382,20	2.162,00	5.051,28	1.064,36	2.229,85	6.138,10	3.125,51	1.598,40	1.748,17	2.157,49	7.237,79	36.930,15	36.617,00
Recosta de Contribuições	0,00	0,00	0,00	0,00	0,00	0,00	0,00	0,00	0,00	0,00	0,00	0,00	0,00	10.000,00
Receita Patrimonial	141.053,21	141.923,89	131.594,93	152.452,80	138.275,80	137.539,34	152.449,20	142.504,26	138.193,52	151.108,29	159.841,36	135.634,00	1.722.570,60	308.338,00
Receita Agropecuária	0,00	0,00	0,00	0,00	0,00	0,00	0,00	0,00	0,00	0,00	0,00	0,00	0,00	0,00
Receita Industrial	0,00	0,00	0,00	0,00	0,00	0,00	0,00	0,00	0,00	0,00	0,00	0,00	0,00	0,00
Receita de Serviços	0,00	0,00	0,00	0,00	0,00	0,00	0,00	0,00	1.300,00	1.656,00	0,00	0,00	2.956,00	634.792,50
Transferências Correntes	3.484.154,46	3.241.299,21	2.928.228,04	2.968.675,66	3.333.062,19	5.022.007,26	3.630.393,49	3.657.309,10	3.233.314,31	3.277.371,27	3.749.052,19	3.178.119,94	41.702.987,11	45.883.447,10
Cota-Parte do FPM	1.774.160,60	1.319.609,92	995.250,61	1.130.598,46	1.420.166,14	2.485.300,39	1.761.689,49	1.935.110,41	1.448.900,55	1.413.561,96	1.814.060,47	1.428.931,45	18.927.340,65	18.197.096,00
Cota-Parte do ICMS	280.313,39	225.036,36	263.675,08	304.545,40	231.109,82	445.370,11	187.427,47	237.546,59	247.965,56	301.414,11	224.251,60	237.060,62	3.185.716,11	2.763.341,00
Cota-Parte do IPVA	21.772,32	26.232,07	20.242,01	17.638,76	11.325,53	10.660,75	10.348,24	12.872,94	11.963,18	14.462,07	20.379,27	20.508,44	198.395,58	165.992,00
Cota-Parte do ITR	88,35	122,54	620,95	1.311,37	198,14	84,70	44,27	173,76	0,00	98,98	15,26	122,03	2.880,35	702,00
Transferências da LC 87/1996	794,99	794,99	794,99	794,99	794,99	794,99	0,00	0,00	0,00	0,00	0,00	0,00	4.789,94	9.711,60
Transferências da LC 61/1989	11.173,44	2.075,15	2.074,85	6.775,84	2.021,84	2.436,24	7.402,01	2.108,96	2.036,79	7.307,69	2.021,94	2.119,90	49.554,65	75.645,00
Transferências do FUNDEB	886.979,13	1.043.152,70	942.581,01	1.055.190,23	976.901,14	1.420.649,24	767.850,82	840.274,70	742.187,21	862.202,51	862.562,16	735.871,61	11.148.402,46	10.862.957,00
Outras Transferências Correntes	466.872,24	624.275,48	702.988,34	451.820,61	690.544,59	656.710,84	895.631,19	629.221,74	780.271,02	678.323,95	825.761,48	753.505,89	8.185.927,37	13.808.002,50
Outras Receitas Correntes	90.002,50	90.002,50	0,00	17.594,63	0,00	0,00	0,00	0,00	11.403,00	2.000,00	108,51	635,42	211.746,56	23.269,71
DEDUÇÕES (II)	-269.796,73	-314.359,04	-256.116,65	-290.977,67	-332.714,43	-439.178,86	-391.901,80	-437.140,65	-341.763,74	-345.907,30	-411.741,20	-337.324,43	-4.168.922,50	-4.227.368,52
Contrib. do Servidor para o Plano de Previdência	0,00	0,00	0,00	0,00	0,00	0,00	0,00	0,00	0,00	0,00	0,00	0,00	0,00	0,00
Compensação Financ. entre Regimes Previdência	0,00	0,00	0,00	0,00	0,00	0,00	0,00	0,00	0,00	0,00	0,00	0,00	0,00	0,00
Dedução de Receita para Formação do FUNDEB	-269.796,73	-314.359,04	-256.116,65	-290.977,67	-332.714,43	-439.178,86	-391.901,80	-437.140,65	-341.763,74	-345.907,30	-411.741,20	-337.324,43	-4.168.922,50	-4.227.368,52
RECEITA CORRENTE LÍQUIDA (III) = (I - II)	3.578.167,69	3.287.995,40	2.880.139,00	3.030.787,02	3.263.292,32	4.951.248,12	3.508.617,73	3.472.154,08	3.179.166,29	3.202.234,30	3.625.376,70	3.108.473,08	41.087.651,73	44.397.485,79

FONTE: Sistema de Contabilidade Pública, Unidade Responsável: PREFEITURA MUNICIPAL DE SOUTO SOARES

André Luiz Sampaio Cardoso
Prefeito
19639719504

Raimunda Oliveira Souza Viana
Secretária de Finanças
129.921.108-92

Jackson Ribeiro Azevedo
Contador
021050/O-BA

Prefeitura Municipal de Souto Soares

PREFEITURA MUNICIPAL DE SOUTO SOARES
RELATÓRIO RESUMIDO DA EXECUÇÃO ORÇAMENTÁRIA
DEMONSTRATIVO DAS RECEITAS E DESPESAS PREVIDENCIÁRIAS DO REGIME PRÓPRIO DE PREVIDÊNCIA DOS SERVIDORES
ORÇAMENTO DA SEGURIDADE SOCIAL
JANEIRO A JUNHO 2019 / BIMESTRE MAIO - JUNHO

RREO - ANEXO 4 (LRF, Art 53, inciso II)

Em reais

RECEITAS PREVIDENCIÁRIAS - RPPS	PLANO PREVIDENCIÁRIO		RECEITAS REALIZADAS	
	PREVISÃO INICIAL	PREVISÃO ATUALIZADA	Até o Bimestre/	Até o Bimestre/
			2019	2018
RECEITAS CORRENTES (I)	0,00	0,00	0,00	0,00
Receita de Contribuições dos Segurados	0,00	0,00	0,00	0,00
Civil	0,00	0,00	0,00	0,00
Ativo	0,00	0,00	0,00	0,00
Inativo	0,00	0,00	0,00	0,00
Pensionista	0,00	0,00	0,00	0,00
Militar	0,00	0,00	0,00	0,00
Ativo	0,00	0,00	0,00	0,00
Inativo	0,00	0,00	0,00	0,00
Pensionista	0,00	0,00	0,00	0,00
Receita de Contribuições Patronais	0,00	0,00	0,00	0,00
Civil	0,00	0,00	0,00	0,00
Ativo	0,00	0,00	0,00	0,00
Inativo	0,00	0,00	0,00	0,00
Pensionista	0,00	0,00	0,00	0,00
Militar	0,00	0,00	0,00	0,00
Ativo	0,00	0,00	0,00	0,00
Inativo	0,00	0,00	0,00	0,00
Pensionista	0,00	0,00	0,00	0,00
Em Regime de Parcelamento de Débitos	0,00	0,00	0,00	0,00
Receita Patrimonial	0,00	0,00	0,00	0,00
Receitas Imobiliárias	0,00	0,00	0,00	0,00
Receitas de Valores Mobiliários	0,00	0,00	0,00	0,00
Outras Receitas Patrimoniais	0,00	0,00	0,00	0,00
Receita de Serviços	0,00	0,00	0,00	0,00
Outras Receitas Correntes	0,00	0,00	0,00	0,00
Compensação Previdenciária do RGPS para o RPPS	0,00	0,00	0,00	0,00
Aportes Periódicos para Amortização de Déficit Atuarial do RPPS (II)	0,00	0,00	0,00	0,00
Demais Receitas Correntes	0,00	0,00	0,00	0,00
RECEITAS DE CAPITAL (III)	0,00	0,00	0,00	0,00
Alienação de Bens, Direitos e Ativos	0,00	0,00	0,00	0,00
Amortização de Empréstimos	0,00	0,00	0,00	0,00
Outras Receitas de Capital	0,00	0,00	0,00	0,00
TOTAL DAS RECEITAS PREVIDENCIÁRIAS RPPS - (IV) = (I + III - II)	0,00	0,00	0,00	0,00

DESPESAS	DOTAÇÃO INICIAL	DOTAÇÃO ATUALIZADA	DESPESAS EMPENHADAS		DESPESAS LIQUIDADAS		INSCRITAS EM RESTOS A PAGAR NÃO PROCESSADOS	
			Até o Bimestre/	Até o Bimestre/	Até o Bimestre/	Até o Bimestre/	Em	Em
			2019	2018	2019	2018	2019	2018
ADMINISTRAÇÃO (V)	0,00	0,00	0,00	0,00	0,00	0,00	0,00	(500.561,69)
Despesas Correntes	0,00	0,00	0,00	0,00	0,00	0,00	0,00	(404.011,69)
Despesas de Capital	0,00	0,00	0,00	0,00	0,00	0,00	0,00	(96.550,00)
PREVIDÊNCIA(VI)	0,00	0,00	0,00	0,00	0,00	0,00	0,00	0,00
Benefícios - Civil	0,00	0,00	0,00	0,00	0,00	0,00	0,00	0,00
Aposentadorias	0,00	0,00	0,00	0,00	0,00	0,00	0,00	0,00
Pensões	0,00	0,00	0,00	0,00	0,00	0,00	0,00	0,00
Outros Benefícios Previdenciários	0,00	0,00	0,00	0,00	0,00	0,00	0,00	0,00
Benefícios - Militar	0,00	0,00	0,00	0,00	0,00	0,00	0,00	0,00
Reformas	0,00	0,00	0,00	0,00	0,00	0,00	0,00	0,00
Pensões	0,00	0,00	0,00	0,00	0,00	0,00	0,00	0,00
Outros Benefícios Previdenciários	0,00	0,00	0,00	0,00	0,00	0,00	0,00	0,00
Outras Despesas Previdenciárias	0,00	0,00	0,00	0,00	0,00	0,00	0,00	0,00
Compensação Previdenciária do RPPS para o RGPS	0,00	0,00	0,00	0,00	0,00	0,00	0,00	0,00
Demais Despesas Previdenciárias	0,00	0,00	0,00	0,00	0,00	0,00	0,00	0,00
TOTAL DAS DESPESAS PREVIDENCIÁRIAS - RPPS (VII) = (V + VI)	0,00	0,00	0,00	0,00	0,00	0,00	0,00	(500.561,69)
RESULTADO PREVIDENCIÁRIO (VIII) = (IV - VII)	0,00	0,00	-	-	0,00	0,00	-	-

Prefeitura Municipal de Souto Soares

<u>RECURSOS RPPS ARRECADADOS EM EXERCÍCIOS ANTERIORES</u>		PREVISÃO ORÇAMENTÁRIA			
VALOR		0,00			
<u>RESERVA ORÇAMENTÁRIA DO RPPS</u>		PREVISÃO ORÇAMENTÁRIA			
VALOR		0,00			
<u>APORTES DE RECURSOS PARA O PLANO PREVIDENCIÁRIO DO RPPS</u>		APORTES REALIZADOS			
Plano de Amortização - Contribuição Patronal Suplementar		0,00			
Plano de Amortização - Aporte Periódico de Valores Predefinidos		0,00			
Outros Aportes para o RPPS		0,00			
Recursos para Cobertura de Déficit Financeiro		0,00			
<u>BENS E DIREITOS DO RPPS</u>		PERÍODO DE REFERÊNCIA			
		2019		2018	
Caixa e Equivalentes de Caixa		0,00		0,00	
Investimentos e Aplicações		0,00		0,00	
Outros Bens e Direitos		0,00		0,00	
PLANO FINANCEIRO					
<u>RECEITAS PREVIDENCIÁRIAS - RPPS</u>	PREVISÃO INICIAL	PREVISÃO ATUALIZADA	RECEITAS REALIZADAS		
			Até o Bimestre/ 2019	Até o Bimestre/ 2018	
RECEITAS CORRENTES (IX)	0,00	0,00	0,00	0,00	
Receita de Contribuições dos Segurados	0,00	0,00	0,00	0,00	
Civil	0,00	0,00	0,00	0,00	
Ativo	0,00	0,00	0,00	0,00	
Inativo	0,00	0,00	0,00	0,00	
Pensionista	0,00	0,00	0,00	0,00	
Militar	0,00	0,00	0,00	0,00	
Ativo	0,00	0,00	0,00	0,00	
Inativo	0,00	0,00	0,00	0,00	
Pensionista	0,00	0,00	0,00	0,00	
Receita de Contribuições Patronais	0,00	0,00	0,00	0,00	
Civil	0,00	0,00	0,00	0,00	
Ativo	0,00	0,00	0,00	0,00	
Inativo	0,00	0,00	0,00	0,00	
Pensionista	0,00	0,00	0,00	0,00	
Militar	0,00	0,00	0,00	0,00	
Ativo	0,00	0,00	0,00	0,00	
Inativo	0,00	0,00	0,00	0,00	
Pensionista	0,00	0,00	0,00	0,00	
Em Regime de Parcelamento de Débitos	0,00	0,00	0,00	0,00	
Receita Patrimonial	0,00	0,00	0,00	0,00	
Receitas Imobiliárias	0,00	0,00	0,00	0,00	
Receitas de Valores Mobiliários	0,00	0,00	0,00	0,00	
Outras Receitas Patrimoniais	0,00	0,00	0,00	0,00	
Receita de Serviços	0,00	0,00	0,00	0,00	
Outras Receitas Correntes	0,00	0,00	0,00	0,00	
Compensação Previdenciária do RGPS para o RPPS	0,00	0,00	0,00	0,00	
Demais Receitas Correntes	0,00	0,00	0,00	0,00	
RECEITAS DE CAPITAL (IX)	0,00	0,00	0,00	0,00	
Alienação de Bens, Direitos e Ativos	0,00	0,00	0,00	0,00	
Amortização de Empréstimos	0,00	0,00	0,00	0,00	
Outras Receitas de Capital	0,00	0,00	0,00	0,00	
TOTAL DAS RECEITAS PREVIDENCIÁRIAS RPPS - (IV) = (I + III - II)	0,00	0,00	0,00	0,00	

Prefeitura Municipal de Souto Soares

DESPESAS PREVIDENCIÁRIAS - RPPS	DOTAÇÃO INICIAL	DOTAÇÃO ATUALIZADA	DESPESAS EMPENHADAS		DESPESAS LIQUIDADAS		INSCRITAS EM RESTOS A PAGAR NÃO PROCESSADOS	
			Até o Bimestre/ 2019	Até o Bimestre/ 2018	Até o Bimestre/ 2019	Até o Bimestre/ 2018	Até o Bimestre/ 2019	Até o Bimestre/ 2018
ADMINISTRAÇÃO (XII)	0,00	0,00	0,00	0,00	0,00	0,00	0,00	0,00
Despesas Correntes	0,00	0,00	0,00	0,00	0,00	0,00	0,00	0,00
Despesas de Capital	0,00	0,00	0,00	0,00	0,00	0,00	0,00	0,00
PREVIDÊNCIA(XIII)	0,00	0,00	0,00	0,00	0,00	0,00	0,00	0,00
Benefícios - Civil	0,00	0,00	0,00	0,00	0,00	0,00	0,00	0,00
Aposentadorias	0,00	0,00	0,00	0,00	0,00	0,00	0,00	0,00
Pensões	0,00	0,00	0,00	0,00	0,00	0,00	0,00	0,00
Outros Benefícios Previdenciários	0,00	0,00	0,00	0,00	0,00	0,00	0,00	0,00
Benefícios - Militar	0,00	0,00	0,00	0,00	0,00	0,00	0,00	0,00
Reformas	0,00	0,00	0,00	0,00	0,00	0,00	0,00	0,00
Pensões	0,00	0,00	0,00	0,00	0,00	0,00	0,00	0,00
Outros Benefícios Previdenciários	0,00	0,00	0,00	0,00	0,00	0,00	0,00	0,00
Outras Despesas Previdenciárias	0,00	0,00	0,00	0,00	0,00	0,00	0,00	0,00
Compensação Previdenciária do RPPS para o RGPS	0,00	0,00	0,00	0,00	0,00	0,00	0,00	0,00
Demais Despesas Previdenciárias	0,00	0,00	0,00	0,00	0,00	0,00	0,00	0,00
TOTAL DAS DESPESAS PREVIDENCIÁRIAS - RPPS (VII) = (V + VI)	0,00	0,00	0,00	0,00	0,00	0,00	0,00	0,00
RESULTADO PREVIDENCIÁRIO (VIII) = (IV - VII)	0,00	0,00	-	-	0,00	0,00	-	-

APORTES DE RECURSOS PARA O PLANO FINANCEIRO DO RPPS	APORTES REALIZADOS
Recursos para Cobertura de Déficit Financeiro	0,00
Recursos para Cobertura de Déficit Financeiro	0,00

FONTE: Sistema de Contabilidade Pública, Unidade Responsável: PREFEITURA MUNICIPAL DE SOUTO SOARES

André Luiz Sampaio Cardoso
Prefeito
19639719504

Raimunda Oliveira Souza Viana
Secretária de Finanças
129.921.108-92

Jackson Ribeiro Azevedo
Contador
021050/O-BA

Prefeitura Municipal de Souto Soares

PREFEITURA MUNICIPAL DE SOUTO SOARES

RELATÓRIO RESUMIDO DA EXECUÇÃO ORÇAMENTÁRIA

DEMONSTRATIVO DOS RESULTADOS PRIMÁRIO E NOMINAL

ORÇAMENTOS FISCAL E DA SEGURIDADE SOCIAL

MAIO - JUNHO DE 2019 / MAIO - JUNHO

RREO - Anexo 6 (LRF, art 53, inciso III)

Em reais

RECEITAS PRIMÁRIAS	ACIMA DA LINHA	
	PREVISÃO ATUALIZADA	Até o Bimestre/2019
		RECEITAS REALIZADAS (a)
RECEITAS CORRENTES (I)	44.397.485,79	20.096.022,18
Impostos, Taxas e Contribuições de Melhoria	1.765.007,00	739.407,45
IPTU	34.155,00	20.766,61
ISS	275.993,00	101.490,82
ITBI	2.543,00	0,00
IRRF	1.417.299,00	595.144,56
Outros Impostos, Taxas e Contribuições de Melhoria	35.017,00	22.005,46
Contribuições	10.000,00	0,00
Receita Patrimonial	308.338,00	879.730,63
Aplicações Financeiras (II)	306.338,00	879.730,63
Outras Receitas Patrimoniais	2.000,00	0,00
Transferências Correntes	41.656.078,58	18.459.781,17
Cota-Parte do FPM	14.557.676,80	7.841.803,61
Cota-Parte do ICMS	2.210.672,80	1.148.532,85
Cota-Parte do IPVA	132.793,60	72.419,66
Cota-Parte do ITR	561,60	363,48
Transferências da LC 87/1996	7.769,28	0,00
Transferências da LC 61/1989	25.604,00	12.344,80
Transferências do FUNDEB	16.381.970,00	6.386.001,29
Outras Transferências Correntes	13.866.374,38	4.573.731,24
Demais Receitas Correntes	658.062,21	17.102,93
Outras Receitas Financeiras (III)	1.015,71	1,00
Receitas Correntes Restantes	657.046,50	17.101,93
RECEITAS PRIMÁRIAS CORRENTES (IV) = (I - II - III)	44.090.132,08	19.216.290,55
RECEITAS DE CAPITAL (V)	4.816.236,21	719.772,36
Operações de Crédito (VI)	20.000,00	0,00
Amortização de Empréstimos (VII)	0,00	0,00
Alienação de Bens	11.000,00	0,00
Receitas de Alienação de Investimentos Temporários(VIII)	0,00	0,00
Receitas de Alienação de Investimentos Permanentes(IX)	0,00	0,00
Outras Alienações de Bens	0,00	0,00
Transferências de Capital	4.785.236,21	719.772,36
Convênios	4.235.236,21	638.242,49
Outras Transferências de Capital	550.000,00	81.529,87
Outras Receitas de Capital	0,00	0,00
Outras Receitas de Capital Não Primárias (X)	0,00	0,00
Outras Receitas de Capital Primárias	0,00	0,00
RECEITAS PRIMÁRIAS DE CAPITAL(XI)=(V-VI-VII-VIII-IX-X)	4.796.236,21	719.772,36
RECEITA PRIMÁRIA TOTAL(XII) = (IV + XI)	48.886.368,29	19.936.062,91

DESPESAS PRIMÁRIAS	DOTAÇÃO ATUALIZADA	Até o Bimestre/2019					
		DESPESAS EMPENHADAS	DESPESAS LIQUIDADAS	DESPESAS PAGAS (a)	RESTOS A PAGAR PROCESSADOS PAGOS (b)	RESTOS A PAGAR NÃO PROCESSADOS	
						LIQUIDADOS	PAGOS (c)
DESPESAS CORRENTES (XIII)	41.144.835,82	27.078.428,41	19.736.965,43	19.424.823,06	683.365,37	404.011,69	404.011,69
Pessoal e Encargos Sociais	24.741.790,94	16.550.269,46	12.705.777,62	12.705.615,41	301.712,11	0,00	0,00
Juros e Encargos da Dívida (XIV)	11.844,00	0,00	0,00	0,00	0,00	0,00	0,00
Outras Despesas Correntes	16.391.200,88	10.528.158,95	7.031.187,81	6.719.207,65	381.653,26	404.011,69	404.011,69
Transferências Constitucionais e Legais	0,00	0,00	0,00	0,00	0,00	0,00	0,00
Demais Despesas Correntes	16.391.200,88	10.528.158,95	7.031.187,81	6.719.207,65	381.653,26	404.011,69	404.011,69
DESPESAS PRIMÁRIAS CORRENTES (XV) = (XIII - XIV)	41.132.991,82	27.078.428,41	19.736.965,43	19.424.823,06	683.365,37	404.011,69	404.011,69
DESPESAS DE CAPITAL (XVI)	8.090.618,97	3.141.545,25	1.581.147,46	1.434.793,77	142.505,28	96.550,00	96.550,00
Investimento	7.523.418,97	2.574.345,25	1.141.581,95	995.228,26	142.505,28	96.550,00	96.550,00
Inversões Financeiras	0,00	0,00	0,00	0,00	0,00	0,00	0,00
Concessão de Empréstimos e Financiamentos (XVII)	0,00	0,00	0,00	0,00	0,00	0,00	0,00
Aquisição de Título de Capital já Integralizado (XVIII)	0,00	0,00	0,00	0,00	0,00	0,00	0,00
Aquisição de Título de Crédito (XIX)	0,00	0,00	0,00	0,00	0,00	0,00	0,00
Demais Inversões Financeiras	0,00	0,00	0,00	0,00	0,00	0,00	0,00
Amortização da Dívida (XX)	567.200,00	567.200,00	439.565,51	439.565,51	0,00	0,00	0,00
DESPESAS PRIMÁRIAS DE CAPITAL(XXI)=(XVI-XVII-XVIII-XIX-XX)	7.523.418,97	2.574.345,25	1.141.581,95	995.228,26	142.505,28	96.550,00	96.550,00
RESERVA DE CONTINGÊNCIA (XXII)	36.467,21	0,00	0,00	0,00	0,00	0,00	0,00
DESPESA PRIMÁRIA TOTAL (XXIII) = (XV + XXI + XXII)	48.692.878,00	29.652.773,66	20.878.547,38	20.420.051,32	825.870,65	500.561,69	500.561,69
RESULTADO PRIMÁRIO - Acima da Linha (XXIV) = [XIIa - (XXIIIa + XXIIIb + XXIIIc)]						(1.810.420,75)	
META FISCAL PARA O RESULTADO PRIMÁRIO						VALOR CORRENTE	
Meta fixada no Anexo de Metas Fiscais da LDO para o exercício de referência						229.148,99	

Página 1 de 2

Prefeitura Municipal de Souto Soares

PREFEITURA MUNICIPAL DE SOUTO SOARES
RELATÓRIO RESUMIDO DA EXECUÇÃO ORÇAMENTÁRIA
DEMONSTRATIVO DOS RESULTADOS PRIMÁRIO E NOMINAL
ORÇAMENTOS FISCAL E DA SEGURIDADE SOCIAL
MAIO - JUNHO DE 2019 / MAIO - JUNHO

RREO - Anexo 6 (LRF, art 53, inciso III)

Em reais

		Até o Bimestre/2019	
JUROS NOMINAIS		VALOR INCORRIDO	
JUROS E ENCARGOS ATIVOS (XXV)			879.730,63
JUROS E ENCARGOS PASSIVOS (XXVI)			0,00
RESULTADO NOMINAL - Acima da Linha (XXVII) = XXIV + (XXV - XXVI)			(930.690,12)
META FISCAL PARA O RESULTADO NOMINAL		VALOR CORRENTE	
Meta fixada no Anexo de Metas Fiscais da LDO para o exercício de referência			(506.261,87)
ABAIXO DA LINHA			
CÁLCULO DO RESULTADO NOMINAL	SALDO		
	Em 31/Dez/2018	Em 3º Bimestre	
DÍVIDA CONSOLIDADA (XXVIII)	12.419.569,63	11.968.618,47	11.968.618,47
DEDUÇÕES (XXIX)	29.391.421,72	29.508.831,08	29.508.831,08
Disponibilidade de Caixa	29.391.421,72	29.508.831,08	29.508.831,08
Disponibilidade de Caixa Bruta	30.416.327,73	30.533.737,09	30.533.737,09
(-) Restos a Pagar Processados (XXX)	1.024.906,01	1.024.906,01	1.024.906,01
Demais Haveres Financeiros	0,00	0,00	0,00
DÍVIDA CONSOLIDADA LÍQUIDA (XXXI) = (XXVIII - XXIX)	(16.971.852,09)	(17.540.212,61)	(17.540.212,61)
RESULTADO NOMINAL - Abaixo da Linha (XXXII) = (XXXIa - XXXIb)			568.360,52
AJUSTE METODOLÓGICO		Até o Bimestre 2019	
VARIAÇÃO SALDO RPP = (XXXIII) = (XXXa - XXXb)			0,00
RECEITA DE ALIENAÇÃO DE INVESTIMENTOS PERMANENTES (IX)			0,00
PASSIVOS RECONHECIDOS NA DC (XXXIV)			0,00
OUTROS AJUSTES (XXXV)			0,00
RESULTADO NOMINAL AJUSTADO - Abaixo da Linha (XXXVI) = (XXXII - XXXIII - IX + XXXIV + XXXV)			568.360,52
RESULTADO PRIMÁRIO - Abaixo da Linha (XXXVII) = XXXVI - (XXV - XXVI)			(311.370,11)
INFORMAÇÕES ADICIONAIS		PREVISÃO ORÇAMENTÁRIA	
SALDO DE EXERCÍCIOS ANTERIORES			49.155.522,00
Recursos Arrecadados em Exercícios Anteriores - RPPS			49.213.722,00
Superávit Financeiro Utilizado para Abertura e Reabertura de Créditos Adicionais			(58.200,00)
RESERVA ORÇAMENTÁRIA DO RPPS			36.467,21

FONTE: Sistema de Contabilidade Pública, Unidade Responsável: PREFEITURA MUNICIPAL DE SOUTO SOARES

André Luiz Sampaio Cardoso
Prefeito
19639719504

Raimunda Oliveira Souza Viana
Secretária de Finanças
129.921.108-92

Jackson Ribeiro Azevedo
Contador
021050/O-BA

Prefeitura Municipal de Souto Soares

PREFEITURA MUNICIPAL DE SOUTO SOARES
RELATÓRIO RESUMIDO DA EXECUÇÃO ORÇAMENTÁRIA
DEMONSTRATIVO DOS RESTOS A PAGAR POR PODER E ÓRGÃO
ORÇAMENTOS FISCAL E DA SEGURIDADE SOCIAL
JANEIRO A JUNHO 2019 / BIMESTRE MAIO - JUNHO

RREO - Anexo 7 (LRF, art. 53, inciso V)

RS 1,00

PODER / ORGÃO	RESTOS A PAGAR PROCESSADOS E NÃO PROCESSADOS LIQUIDADOS EM EXERCÍCIOS ANTERIORES					RESTOS A PAGAR NÃO PROCESSADOS					Saldo Total (a+b)	
	Inscritos		Pagos	Cancelados	Saldo (a)	Inscritos		Liquidados	Pagos	Cancelados		Saldo (b)
	Em Exercícios Anteriores	Em 31 de dezembro de 2018				Em Exercícios Anteriores	Em 31 de dezembro de 2018					
RESTOS A PAGAR (EXCETO INTRA-ORÇAMENTA)	50.910,19	897.948,22	825.870,65	0,00	122.987,76	0,00	590.438,04	500.561,69	500.561,69	0,00	89.876,35	212.864,11
EXECUTIVO	50.910,19	897.948,22	825.870,65	0,00	122.987,76	0,00	590.438,04	500.561,69	500.561,69	0,00	89.876,35	212.864,11
FUNDO MUNICIPAL DE AÇÃO SOCIAL	0,00	34.970,37	25.860,94	0,00	9.109,43	0,00	25.589,42	22.853,92	22.853,92	0,00	2.735,50	11.844,93
FUNDO MUNICIPAL DE EDUCAÇÃO	21.886,12	249.231,70	224.061,30	0,00	47.056,52	0,00	63.191,72	39.967,10	39.967,10	0,00	23.224,62	70.281,14
FUNDO MUNICIPAL DE SAÚDE	27.638,07	298.770,07	286.008,07	0,00	40.400,07	0,00	259.163,42	217.742,38	217.742,38	0,00	41.421,04	81.821,11
PREFEITURA MUNICIPAL DE SOUTO SOARES	1.386,00	314.976,08	289.940,34	0,00	26.421,74	0,00	242.493,48	219.998,29	219.998,29	0,00	22.495,19	48.916,93
LEGISLATIVO	0,00	0,00	0,00	0,00	0,00	0,00	0,00	0,00	0,00	0,00	0,00	0,00
CÂMARA MUNICIPAL	0,00	0,00	0,00	0,00	0,00	0,00	0,00	0,00	0,00	0,00	0,00	0,00
RESTOS A PAGAR (INTRA-ORÇAMENTÁRIOS) (B)	0,00	0,00	0,00	0,00	0,00	0,00	0,00	0,00	0,00	0,00	0,00	0,00
TOTAL (B) = (B + B)	50.910,19	897.948,22	825.870,65	0,00	122.987,76	0,00	590.438,04	500.561,69	500.561,69	0,00	89.876,35	212.864,11

FONTE: Sistema de Contabilidade Pública, Unidade Responsável: PREFEITURA MUNICIPAL DE SOUTO SOARES

André Luiz Sampaio Cardoso
Prefeito
19639719504

Raimunda Oliveira Souza Viana
Secretária de Finanças
129.921.108-92

Jackson Ribeiro Azevedo
Contador
021050/O-BA

Prefeitura Municipal de Souto Soares

PREFEITURA MUNICIPAL DE SOUTO SOARES RELATÓRIO RESUMIDO DA EXECUÇÃO ORÇAMENTÁRIA DEMONSTRATIVO DAS RECEITAS E DESPESAS COM MANUTENÇÃO E DESENVOLVIMENTO DO ENSINO - MDE ORÇAMENTOS FISCAL E DA SEGURIDADE SOCIAL JANEIRO A JUNHO 2019/ BIMESTRE MAIO - JUNHO

RREO - Anexo 8 (LDB. art 72)

R\$ 1,00

RECEITAS DO ENSINO							
RECEITA RESULTANTE DE IMPOSTOS (caput do art. 212 da Constituição)	PREVISÃO INICIAL	PREVISÃO ATUALIZADA (a)	RECEITAS REALIZADAS		%	(c) = (b/a) x 100	
			Até o Bimestre (b)				
1- RECEITA DE IMPOSTOS	1.729.990,00	1.729.990,00	717.401,99			41,46	
1.1- Receita Resultante de Imposto sobre a Propriedade Predial e Territorial Urbana - IPTU	34.155,00	34.155,00	20.766,61			60,80	
1.1.1- IPTU	11.947,00	11.947,00	11.994,75			100,39	
1.1.2- Multas, Juros de Mora, Dívida Ativa e Outros Encargos do IPTU	22.208,00	22.208,00	8.771,86			39,49	
1.2- Receita Resultante do Imposto sobre Transmissão Inter Vivos - ITBI	2.543,00	2.543,00	0,00			0,00	
1.2.1- ITBI	1.043,00	1.043,00	0,00			0,00	
1.2.2- Multas, Juros de Mora, Dívida Ativa e Outros Encargos do ITBI	1.500,00	1.500,00	0,00			0,00	
1.3- Receita Resultante do Impostos sobre Serviços de Qualquer Natureza - ISS	275.993,00	275.993,00	101.490,82			36,77	
1.3.1- ISS	275.793,00	275.793,00	101.490,82			36,79	
1.3.2- Multas, Juros de Mora, Dívida Ativa e Outros Encargos do ISS	200,00	200,00	0,00			0,00	
1.4- Receita Resultante do Imposto de Renda Retido na Fonte - IRRF	1.417.299,00	1.417.299,00	595.144,56			41,99	
1.5- Receita Resultante do Impostos Territorial Rural - ITR (CF, art. 153, §4º, inciso III)	0,00	0,00	0,00			0,00	
1.5.1- ITR	0,00	0,00	0,00			0,00	
1.5.2- Multas, Juros de Mora, Dívida Ativa e Outros Encargos do ITR	0,00	0,00	0,00			0,00	
2- RECEITA DE TRANSFERÊNCIAS CONSTITUCIONAIS E LEGAIS	21.162.446,60	21.162.446,60	11.341.243,52			53,59	
2.1- Cota-Parte - FPM	18.197.096,00	18.197.096,00	9.802.254,33			53,86	
2.1.1- Parcela referente à CF, art. 159, I, alínea b	18.197.096,00	18.197.096,00	9.802.254,33			53,86	
2.1.2- Parcela referente à CF, art. 159, I, alínea d	0,00	0,00	0,00			0,00	
2.1.3- Parcela referente à CF, art. 159, I, alínea e	0,00	0,00	0,00			0,00	
2.2- Cota-Parte - ICMS	2.763.341,00	2.763.341,00	1.435.665,95			51,95	
2.3- ICMS-Desoneração - I, C, n.º87/1996	9.711,60	9.711,60	0,00			0,00	
2.4- Cota-Parte IPI-Exportação	25.604,00	25.604,00	12.344,80			48,21	
2.5- Cota-Parte ITR	702,00	702,00	454,30			64,71	
2.6- Cota-Parte IPVA	165.992,00	165.992,00	90.524,14			54,53	
2.7- Cota-Parte IOF-Ouro	0,00	0,00	0,00			0,00	
3- TOTAL DA RECEITA DE IMPOSTOS (1+2)	22.892.436,60	22.892.436,60	12.058.645,51			52,67	
RECEITAS ADICIONAIS PARA FINANCIAMENTO DO ENSINO							
4- RECEITA DA APLICAÇÃO FINANCEIRA DE OUTROS RECURSOS DE IMPOSTOS VINCULADOS AO ENSINO	100,00	100,00	7,77			7,77	
5- RECEITA DE TRANSFERÊNCIAS DO FNDE	1.998.605,00	1.998.605,00	678.410,33			33,94	
5.1- Transferências do Salário-Educação	462.952,00	462.952,00	238.192,22			51,45	
5.2- Transferências Diretas - PDDE	19.337,00	19.337,00	6.570,00			33,97	
5.3- Transferências Diretas - PNAE	450.040,00	450.040,00	179.886,00			39,97	
5.4- Transferências Diretas - PNATE	511.580,00	511.580,00	170.481,04			33,32	
5.5- Outras Transferências do FNDE	412.544,00	412.544,00	81.529,87			19,76	
5.6- Aplicação Financeira dos Recursos do FNDE	142.152,00	142.152,00	1.751,20			1,23	
6- RECEITA DE TRANSFERÊNCIAS DE CONVÊNIOS	174.300,00	174.300,00	140.399,73			80,55	
6.1- Transferências de Convênios	174.300,00	174.300,00	140.399,73			80,55	
6.2- Aplicação Financeira dos Recursos de Convênios	0,00	0,00	0,00			0,00	
7- RECEITA DE OPERAÇÕES DE CRÉDITO	10.000,00	10.000,00	0,00			0,00	
8- OUTRAS RECEITAS PARA FINANCIAMENTO DO ENSINO	0,00	0,00	0,00			0,00	
9- TOTAL DAS RECEITAS ADICIONAIS PARA FINANCIAMENTO DO ENSINO (4 + 5 + 6 + 7 + 8)	2.183.005,00	2.183.005,00	818.817,83			37,50	
FUNDEB							
RECEITAS DO FUNDEB	PREVISÃO INICIAL	PREVISÃO ATUALIZADA (a)	RECEITAS REALIZADAS		%	(c) = (b/a) x 100	
			Até o Bimestre (b)				
10- RECEITAS DESTINADAS AO FUNDEB	4.227.368,52	4.227.368,52	2.265.779,12			53,59	
10.1- Cota-Parte FPM Destinada ao FUNDEB - (20% de 2.1.1)	3.639.419,20	3.639.419,20	1.960.450,72			53,86	
10.2- Cota-Parte ICMS Destinada ao FUNDEB - (20% de 2.2)	552.668,20	552.668,20	287.133,10			51,95	
10.3- ICMS-Desoneração Destinada ao FUNDEB - (20% de 2.3)	1.942,32	1.942,32	0,00			0,00	
10.4- Cota-Parte IPI-Exportação Destinada ao FUNDEB - (20% de 2.4)	0,00	0,00	0,00			0,00	
10.5- Cota-Parte ITR ou ITR Arrecados Destinados ao FUNDEB - (20% de (1.5 + 2.5))	140,40	140,40	90,82			64,68	
10.6- Cota-Parte IPVA Destinada ao FUNDEB - (20% de 2.6)	33.198,40	33.198,40	18.104,48			54,53	
11- RECEITAS RECEBIDAS DO FUNDEB	16.392.935,00	16.392.935,00	7.068.092,01			43,11	
11.1- Transferências de Recursos do FUNDEB	10.862.957,00	10.862.957,00	4.810.949,01			44,28	
11.2- Complementação da União ao FUNDEB	5.519.013,00	5.519.013,00	1.575.052,28			28,53	
11.3- Receita de Aplicação Financeira dos Recursos do FUNDEB	10.965,00	10.965,00	682.090,72			6,220,61	
12- RESULTADO LÍQUIDO DAS TRANSFERÊNCIAS DO FUNDEB (11.1 - 10)	6.635.588,48	6.635.588,48	2.545.169,89			38,35	
[SE RESULTADO LÍQUIDO DA TRANSFERÊNCIA (12) > 0] = ACRÉSCIMO RESULTANTE DAS TRANSFERÊNCIAS DO FUNDEB							
[SE RESULTADO LÍQUIDO DA TRANSFERÊNCIA (12) < 0] = DECRÉSCIMO RESULTANTE DAS TRANSFERÊNCIAS DO FUNDEB							
DESPESAS DO FUNDEB	DOTAÇÃO ATUALIZADA	DOTAÇÃO ATUALIZAÇÃO (d)	DESPESAS EMPENHADAS		DESPESAS LIQUIDADAS		INSCRITAS EM RESTOS A PAGAR NÃO PROCESSADOS⁷ (l)
			Até o Bimestre (e)	% (f)=(e/d)x100	Até o Bimestre (g)	% (h)=(g/d)x100	
13- PAGAMENTO DOS PROFISSIONAIS DO MAGISTÉRIO	11.134.373,87	11.134.373,87	6.200.000,00	55,68	5.611.823,57	50,40	0,00
13.1 - Com Educação Infantil	396.500,00	396.500,00	0,00	0,00	0,00	0,00	0,00
13.2 - Com Ensino Fundamental	10.737.873,87	10.737.873,87	6.200.000,00	57,74	5.611.823,57	52,26	0,00
14- OUTRAS DESPESAS	3.646.374,13	3.646.374,13	1.964.350,00	53,87	1.305.609,73	35,80	0,00
14.1 - Com Educação Infantil	208.744,00	208.744,00	0,00	0,00	0,00	0,00	0,00
14.2 - Com Ensino Fundamental	3.437.630,13	3.437.630,13	1.964.350,00	57,14	1.305.609,73	37,97	0,00
15- TOTAL DAS DESPESAS DO FUNDEB (13 + 14)	14.780.748,00	14.780.748,00	8.164.350,00	55,24	6.917.433,30	46,80	0,00
DEDUÇÕES PARA FINS DO LIMITE DO FUNDEB							VALOR
16- RESTOS A PAGAR INSCRITOS NO EXERCÍCIO SEM DISPONIBILIDADE FINANCEIRA DE RECURSOS DO FUNDEB							0,00
16.1- FUNDEB 60%							0,00
16.2- FUNDEB 40%							0,00
17- DESPESAS CUSTEADAS COM O SUPERÁVIT FINANCEIRO, DO EXERCÍCIO ANTERIOR, DO FUNDEB							0,00
17.1- FUNDEB 60%							0,00
17.2- FUNDEB 40%							0,00
18- TOTAL DAS DEDUÇÕES CONSIDERADAS PARA FINS DE LIMITE DO FUNDEB (16 + 17)							0,00
INDICADORES DO FUNDEB							VALOR
19- TOTAL DAS DESPESAS DO FUNDEB PARA FINS DE LIMITE (15 - 18)							6.917.433,30
19.1- Mínimo de 60% do FUNDEB na Remuneração do Magistério ¹ (13 - (16.1 + 17.1)) / (11) x 100 %							79,39
19.2- Máximo de 40% em Despesa com MDE, que não Remuneração do Magistério (14 - (16.2 + 17.2)) / (11) x 100 %							18,47
19.3- Máximo de 5% não Aplicado no Exercício (100 - (19.1 + 19.2)) %							2,14
CONTROLE DA UTILIZAÇÃO DE RECURSOS NO EXERCÍCIO SUBSEQUENTE							VALOR
20- RECURSOS RECEBIDOS DO FUNDEB EM 2018 QUE NÃO FORAM UTILIZADOS							836.834,79
21- DESPESAS CUSTEADAS COM O SALDO DO ITEM 20 ATÉ O 1º TRIMESTRE DE 2019²							262.698,90

Prefeitura Municipal de Souto Soares

MANUTENÇÃO E DESENVOLVIMENTO DO ENSINO - DESPESAS CUSTEADAS COM A RECEITA RESULTANTE DE IMPOSTOS E RECURSOS DO FUNDEB

DESPESAS COM AÇÕES TÍPICAS DE MDE	DOTAÇÃO INICIAL	DOTAÇÃO ATUALIZADA (d)	DESPESAS EMPENHADAS		DESPESAS LIQUIDADAS		INSCRITAS EM RESTOS A PAGAR NÃO PROCESSADOS (l)	
			Até o Bimestre (e)	% (f)=(e/d)x100	Até o Bimestre (g)	% (h)=(g/d)x100		
22- EDUCAÇÃO INFANTIL	673.445,00	678.445,00	5.825,30	0,86	3.245,30	0,47	0,00	
22.1- Creche	45.000,00	45.000,00	0,00	0,00	0,00	0,00	0,00	
22.1.1- Despesas Custeadas com Recursos do FUNDEB	27.000,00	27.000,00	0,00	0,00	0,00	0,00	0,00	
22.1.2- Despesas Custeadas com Outros Recursos de Impostos	18.000,00	18.000,00	0,00	0,00	0,00	0,00	0,00	
22.2- Pré-escola	628.445,00	633.445,00	5.825,30	0,92	3.245,30	0,51	0,00	
22.2.1- Despesas Custeadas com Recursos do FUNDEB	578.244,00	578.244,00	0,00	0,00	0,00	0,00	0,00	
22.2.2- Despesas Custeadas com Outros Recursos de Impostos	50.201,00	55.201,00	5.825,30	10,55	3.245,30	5,87	0,00	
23- ENSINO FUNDAMENTAL	13.714.979,00	14.599.079,00	8.884.929,88	60,86	7.470.765,93	51,17	0,00	
23.1- Despesas Custeadas com Recursos do FUNDEB	13.421.607,00	13.661.607,00	8.164.350,00	59,76	6.917.433,30	50,63	0,00	
23.2- Despesas Custeadas com Outros Recursos de Impostos	293.372,00	937.472,00	720.579,88	76,86	553.332,63	59,02	0,00	
24- ENSINO MÉDIO	0,00	0,00	0,00	0,00	0,00	0,00	0,00	
25- ENSINO SUPERIOR	39.850,00	66.050,00	51.575,00	78,08	23.925,00	36,22	0,00	
26- ENSINO PROFISSIONAL NÃO INTEGRADO AO ENSINO REGULAR	0,00	0,00	0,00	0,00	0,00	0,00	0,00	
27- OUTRAS	2.030.740,61	1.186.640,61	413.308,94	34,83	170.489,83	14,36	0,00	
28- TOTAL DAS DESPESAS COM AÇÕES TÍPICAS DE MDE ((22 + 23 + 24 + 25 + 26 + 27)	16.459.014,61	16.530.214,61	9.355.639,12	56,60	7.668.426,06	46,39	0,00	
DEDUÇÕES CONSIDERADAS PARA FINS DE LIMITE CONSTITUCIONAL							VALOR	
29- RESULTADO LÍQUIDO DAS TRANSFERÊNCIAS DO FUNDEB = (12)							2.545.169,89	
30- DESPESAS CUSTEADAS COM A COMPLEMENTAÇÃO DO FUNDEB NO EXERCÍCIO							1.575.052,28	
32- DESPESAS CUSTEADAS COM O SUPERÁVIT FINANCEIRO, DO EXERCÍCIO ANTERIOR, DO FUNDEB							0,00	
33- DESPESAS CUSTEADAS COM O SUPERÁVIT FINANCEIRO, DO EXERCÍCIO ANTERIOR, DE OUTROS RECURSOS DE IMPOSTOS							0,00	
34- RESTOS A PAGAR INSCRITOS NO EXERCÍCIO SEM DISPONIBILIDADE FINANCEIRA DE RECURSOS DE IMPOSTOS VINCULADOS AO ENSINO ⁴							0,00	
35- CANCELAMENTO, NO EXERCÍCIO, DE RESTOS A PAGAR INSCRITOS COM DISPONIBILIDADE FINANCEIRA DE RECURSOS DE IMPOSTOS VINCULADOS AO ENSINO = (46 j)							0,00	
36- TOTAL DAS DEDUÇÕES CONSIDERADAS PARA FINS DE LIMITE CONSTITUCIONAL (29 + 30 + 32 + 33 + 34 + 35)							4.120.222,17	
37- TOTAL DAS DESPESAS PARA FINS DE LIMITE ((22 + 23) -(36)) ⁵							3.353.789,06	
38- PERCENTUAL DE APLICAÇÃO EM MDE SOBRE A RECEITA LÍQUIDA DE IMPOSTOS ((37) / (3) x 100) % - LIMITE CONSTITUCIONAL 25%							27,61	

OUTRAS INFORMAÇÕES PARA CONTROLE

OUTRAS DESPESAS CUSTEADAS COM RECEITAS ADICIONAIS PARA FINANCIAMENTO DO ENSINO	DOTAÇÃO INICIAL	DOTAÇÃO ATUALIZADA (d)	DESPESAS EMPENHADAS		DESPESAS LIQUIDADAS		INSCRITAS EM RESTOS A PAGAR NÃO PROCESSADOS ⁷ (l)
			Até o Bimestre (e)	% (f)=(e/d)x100	Até o Bimestre (g)	% (h)=(g/d)x100	
39- DESPESAS CUSTEADAS COM A APLICAÇÃO FINANCEIRA DE OUTROS RECURSOS DE IMPOSTOS VINCULADOS AO ENSINO	0,00	0,00	0,00	0,00	0,00	0,00	0,00
40- DESPESAS CUSTEADAS COM A CONTRIBUIÇÃO SOCIAL DO SALÁRIO-EDUCAÇÃO	463.574,00	463.574,00	358.794,58	77,40	259.140,04	55,90	0,00
41- DESPESAS CUSTEADAS COM OPERAÇÕES DE CRÉDITO	10.000,00	10.000,00	0,00	0,00	0,00	0,00	0,00
42- DESPESAS CUSTEADAS COM OUTRAS RECEITAS PARA FINANCIAMENTO DO ENSINO	3.814.643,00	3.807.433,00	2.532.616,64	66,52	1.191.089,61	31,28	0,00
43- TOTAL DAS OUTRAS DESPESAS CUSTEADAS COM RECEITAS ADICIONAIS PARA FINANCIAMENTO DO ENSINO (39 + 40 + 41 + 42)	4.288.217,00	4.281.007,00	2.891.411,22	67,54	1.450.229,65	33,87	0,00
44- TOTAL GERAL DAS DESPESAS COM MDE (28 + 43)	20.747.231,61	20.811.221,61	12.247.050,34	58,85	9.118.655,71	43,81	0,00
RESTOS A PAGAR INSCRITOS COM DISPONIBILIDADE FINANCEIRA DE RECURSOS DE IMPOSTOS VINCULADOS AO ENSINO			SALDO ATÉ BIMESTRE		CANCELADO EM 2019 (j)		
45- RESTOS A PAGAR DE DESPESAS COM MDE			49.121,95		0,00		
45.1- Executadas com Recursos de Impostos Vinculados ao Ensino			26.817,30		0,00		
45.2- Executadas com Recursos do FUNDEB			22.304,65		0,00		
CONTROLE DA DISPONIBILIDADE FINANCEIRA			FUNDEB		SALÁRIO EDUCAÇÃO		
46- SALDO FINANCEIRO EM 31 DE DEZEMBRO DE 2018			836.834,79		38.299,09		
47- (+) INGRESSO DE RECURSOS ATÉ O BIMESTRE			6.386.001,29		238.192,22		
48- (-) PAGAMENTOS EFETUADOS ATÉ O BIMESTRE			7.918.898,67		0,00		
48.1- Orçamento do Exercício			7.656.199,77		250.004,54		
48.2- Restos a Pagar			262.698,90		22.984,26		
49- (+) RECEITA DE APLICAÇÃO FINANCEIRA DOS RECURSOS ATÉ O BIMESTRE			682.090,72		6.584,31		
50- (-) DISPONIBILIDADE FINANCEIRA ATÉ O BIMESTRE			(13.971,87)		283.075,62		
51- (+) Ajustes			0,00		0,00		
51.1- Retenções			0,00		0,00		
51.2 Conciliação Bancária			0,00		0,00		
52- SALDO FINANCEIRO CONCILIADO			2.439,91		0,00		

FONTE: Sistema de Contabilidade Pública, Unidade Responsável: PREFEITURA MUNICIPAL DE SOUTO SOARES

1 Limite mínimos anuais a serem cumpridos no encerramento do exercício.

2 Art. 21, §2º, Lei 11.494/2007: "Até 5% dos recursos recebidos à conta dos Fundos, inclusive relativos à complementação da União recebidos nos termos do § 1º do art. 6º desta Lei, poderão ser utilizados no 1º trimestre do exercício imediatamente subsequente, mediante abertura de crédito adicional"

3 Caput do art. 212 da CF/1988

4 Os valores referentes à parcela dos Restos a Pagar inscritos sem disponibilidade financeira vinculada à educação deverão ser informados somente no RREO do último bimestre do exercício.

5 Limites mínimos anuais a serem cumpridos no encerramento do exercício, no âmbito de atuação prioritária, conforme LDB, art. 11, V.

6 Nos cinco primeiros bimestres do exercício o acompanhamento poderá ser feito com base na despesa empenhada ou na despesa liquidada. No último bimestre do exercício, o valor deverá corresponder ao total da despesa empenhada.

7 Essa coluna poderá ser apresentada somente no último bimestre.

André Luiz Sampaio Cardoso
Prefeito
19639719504

Raimunda Oliveira Souza Viana
Secretária de Finanças
129.921.108-92

Jackson Ribeiro Azevedo
Contador
021050/O-BA

Prefeitura Municipal de Souto Soares

PREFEITURA MUNICIPAL DE SOUTO SOARES
RELATÓRIO RESUMIDO DA EXECUÇÃO ORÇAMENTÁRIA
DEMONSTRATIVO DAS RECEITAS E DESPESAS COM AÇÕES E SERVIÇOS PÚBLICOS DE SAÚDE
ORÇAMENTOS FISCAL E DA SEGURIDADE SOCIAL
JANEIRO A JUNHO 2019 / BIMESTRE MAIO - JUNHO

RREO - ANEXO 12 (LC 141/2012, art. 35)

R\$ 1,00

RECEITAS PARA APURAÇÃO DA APLICAÇÃO EM AÇÕES E SERVIÇOS PÚBLICOS DE SAÚDE	PREVISÃO INICIAL	PREVISÃO ATUALIZADA (a)	RECEITAS REALIZADAS	
			Até o Bimestre (b)	% (b/a) x 100
RECEITA DE IMPOSTOS LÍQUIDA (I)	1.735.170,00	1.735.170,00	717.401,99	41,34
Imposto Predial e Territorial Urbano - IPTU	11.947,00	11.947,00	11.994,75	100,40
Imposto sobre Transmissão de Bens Intervivos - ITBI	1.043,00	1.043,00	0,00	0,00
Imposto sobre Serviços de Qualquer Natureza - ISS	275.793,00	275.793,00	101.490,82	36,80
Imposto de Renda Retido na Fonte - IRRF	1.417.299,00	1.417.299,00	595.144,56	41,99
Imposto Territorial Rural - ITR	0,00	0,00	0,00	0,00
Multas, Juros de Mora e Outros Encargos dos Impostos	3.090,00	3.090,00	0,00	0,00
Dívida Ativa dos Impostos	17.858,00	17.858,00	8.771,86	49,12
Multas, Juros de Mora e Outros Encargos da Dívida Ativa	8.140,00	8.140,00	0,00	0,00
RECEITA DE TRANSFERÊNCIAS CONSTITUCIONAIS E LEGAIS (II)	21.162.446,60	21.162.446,60	11.341.243,52	53,59
Cota-Parte FPM	18.197.096,00	18.197.096,00	9.802.254,33	53,87
Cota-Parte ITR	702,00	702,00	454,30	64,72
Cota-Parte IPVA	165.992,00	165.992,00	90.524,14	54,54
Cota-Parte ICMS	2.763.341,00	2.763.341,00	1.435.665,95	51,95
Cota-Parte IPI-Exportação	25.604,00	25.604,00	12.344,80	48,21
Compensações Financeiras Provenientes de Impostos e Transferências Constitucionais	9.711,60	9.711,60	0,00	0,00
Desoneração ICMS (LC 87/96)	9.711,60	9.711,60	0,00	0,00
Outras	0,00	0,00	0,00	0,00
TOTAL DAS RECEITAS PARA APURAÇÃO DA APLICAÇÃO EM AÇÕES E SERVIÇOS PÚBLICOS DE SAÚDE (III) = I + II	22.897.616,60	22.897.616,60	12.058.645,51	52,66

RECEITAS ADICIONAIS PARA FINANCIAMENTO DA SAÚDE	PREVISÃO INICIAL	PREVISÃO ATUALIZADA (c)	RECEITAS REALIZADAS	
			Até o Bimestre (d)	% (d/c) x 100
TRANSFERÊNCIA DE RECURSOS DO SISTEMA ÚNICO DE SAÚDE-SUS	6.104.006,50	6.104.006,50	1.715.998,87	28,11
Provenientes da União	4.634.025,00	4.634.025,00	1.353.948,72	29,22
Provenientes dos Estados	822.944,00	822.944,00	355.465,84	43,19
Provenientes de Outros Municípios	0,00	0,00	0,00	0,00
Outras Receitas do SUS	647.037,50	647.037,50	6.584,31	1,02
TRANSFERÊNCIAS VOLUNTÁRIAS	592,00	592,00	89,67	15,15
RECEITAS DE OPERAÇÕES DE CRÉDITO VINCULADAS À SAÚDE	0,00	0,00	0,00	0,00
OUTRAS RECEITAS PARA FINANCIAMENTO DA SAÚDE	0,00	0,00	0,00	0,00
TOTAL RECEITAS ADICIONAIS PARA FINANCIAMENTO DA SAÚDE	6.104.598,50	6.104.598,50	1.716.088,54	28,11

DESPESAS COM SAÚDE (Por Grupo de Natureza da Despesa)	DOTAÇÃO INICIAL	DOTAÇÃO ATUALIZADA (e)	DESPESAS EMPENHADAS		DESPESAS LIQUIDADAS		Inscritas em Restos a Pagar não Processados
			Até o Bimestre (f)	% (f/e) x 100	Até o Bimestre (g)	% (g/e) x 100	
DESPESAS CORRENTES	8.961.725,01	9.058.895,01	6.322.158,58	69,79	4.611.500,99	50,91	0,00
Pessoal e Encargos Sociais	5.568.010,16	5.482.510,16	4.071.438,13	74,26	2.938.128,42	53,59	0,00
Juros e Encargos da Dívida	1.000,00	1.000,00	0,00	0,00	0,00	0,00	0,00
Outras Despesas Correntes	3.392.714,85	3.575.384,85	2.250.720,45	62,95	1.673.372,57	46,80	0,00
DESPESAS CAPITAL	649.905,38	552.735,38	212.078,01	38,37	20.174,00	3,65	0,00
Investimentos	649.905,38	552.735,38	212.078,01	38,37	20.174,00	3,65	0,00
Inversões Financeiras	0,00	0,00	0,00	0,00	0,00	0,00	0,00
Amortização da Dívida	0,00	0,00	0,00	0,00	0,00	0,00	0,00
TOTAL DAS DESPESAS COM SAÚDE (IV)	9.611.630,39	9.611.630,39	6.534.236,59	67,98	4.631.674,99	48,19	0,00

DESPESAS COM SAÚDE NÃO COMPUTADAS PARA FINS DE APURAÇÃO DO PERCENTUAL MÍNIMO	DOTAÇÃO INICIAL	DOTAÇÃO ATUALIZADA	DESPESAS EMPENHADAS		DESPESAS LIQUIDADAS		Inscritas em Restos a Pagar não Processados
			Até o Bimestre (h)	% (h/IV) x 100	Até o Bimestre (i)	% (i/IV) x 100	
DESPESAS COM INATIVOS E PENSIONISTAS	0,00	0,00	0,00	0,00	0,00	0,00	0,00
DESPESA COM ASSISTÊNCIA À SAÚDE QUE NÃO ATENDE AO PRINCÍPIO DE ACESSO UNIVERSAL	0,00	0,00	0,00	0,00	0,00	0,00	0,00
DESPESAS CUSTEADAS COM OUTROS RECURSOS	5.545.675,38	5.545.675,38	2.978.892,40	45,59	2.001.174,11	43,21	0,00
Recursos de Transferência do Sistema Único de Saúde - SUS	5.360.078,00	5.360.078,00	2.978.892,40	45,59	2.001.174,11	43,21	0,00
Recursos de Operações de Crédito	5.000,00	5.000,00	0,00	0,00	0,00	0,00	0,00
Outros Recursos	180.597,38	180.597,38	0,00	0,00	0,00	0,00	0,00
OUTRAS AÇÕES E SERVIÇOS NÃO COMPUTADOS	0,00	0,00	0,00	0,00	0,00	0,00	0,00
RESTOS A PAGAR NÃO PROCESSADOS INSCRITOS INDEVIDAMENTE NO EXERCÍCIO SEM DISPONIBILIDADE FINANCEIRA	0,00	0,00	0,00	0,00	0,00	0,00	0,00
DESPESAS CUSTEADAS COM DISPONIBILIDADE DE CAIXA VINCULADA AOS RESTOS A PAGAR CANCELADOS	0,00	0,00	0,00	0,00	0,00	0,00	0,00
DESPESAS CUSTEADAS COM RECURSOS VINCULADOS À PARCELA DO PERCENTUAL MÍNIMO QUE NÃO FOI APLICADA EM AÇÕES E SERVIÇOS DE SAÚDE EM EXERCÍCIOS	0,00	0,00	0,00	0,00	0,00	0,00	0,00
TOTAL DAS DESPESAS COM NÃO COMPUTADAS (V)	5.545.675,38	5.545.675,38	2.978.892,40	45,59	2.001.174,11	43,21	0,00
TOTAL DAS DESPESAS COM AÇÕES E SERVIÇOS PÚBLICOS DE SAÚDE (VI) = (IV - V)	4.065.955,01	4.065.955,01	3.555.344,19	54,41	2.630.500,88	56,79	0,00

PERCENTUAL DE APLICAÇÃO EM AÇÕES E SERVIÇOS PÚBLICOS DE SAÚDE SOBRE A RECEITA DE IMPOSTOS LÍQUIDA E TRANSFERÊNCIAS CONSTITUCIONAIS E LEGAIS (VII%) = (VI/(h ou i) / IIIb x 100) - LIMITE CONSTITUCIONAL 15%	21,81
VALOR REFERENTE À DIFERENÇA ENTRE O VALOR EXECUTADO E O LIMITE MÍNIMO CONSTITUCIONAL [(VI/(h ou i) - (15 x IIIb)/100]	821.704,05

Prefeitura Municipal de Souto Soares

EXECUÇÃO DE RESTOS A PAGAR NÃO PROCESSADOS INSCRITOS COM DISPONIBILIDADE DE CAIXA	INSCRITOS	CANCELADOS/ PRESCRITOS	PAGOS	A PAGAR	PARCELA CONSIDERADA NO LIMITE
Inscritos em 2018	108.910,65	0,00	67.489,61	41.421,04	108.910,65
Inscritos em 2017	0,00	0,00	0,00	0,00	0,00
Inscritos em 2016	0,00	0,00	0,00	0,00	0,00
Inscritos em 2015	0,00	0,00	0,00	0,00	0,00
Inscritos em anos anteriores a 2015	0,00	0,00	0,00	0,00	0,00
Total	108.910,65	0,00	67.489,61	41.421,04	108.910,65

CONTROLE DOS RESTOS A PAGAR CANCELADOS OU PRESCRITOS PARA FINS DE APLICAÇÃO DA DISPONIBILIDADE DE CAIXA CONFORME ARTIGO 24, § 1º e 2º	RESTOS A PAGAR CANCELADOS OU PRESCRITOS		
	Saldo Inicial	Despesas custeadas no exercício de referência (j)	Saldo Final (Não Aplicado)
Restos a Pagar Cancelados ou Prescritos em 2018	0,00	0,00	0,00
Restos a Pagar Cancelados ou Prescritos em 2017	0,00	0,00	0,00
Restos a Pagar Cancelados ou Prescritos em 2016	0,00	0,00	0,00
Restos a Pagar Cancelados ou Prescritos em 2015	0,00	0,00	0,00
Restos a Pagar Cancelados ou Prescritos em anos anteriores a 2015	0,00	0,00	0,00
Total(VIII)	0,00	0,00	0,00

CONTROLE DO VALOR REFERENTE AO PERCENTUAL MÍNIMO NÃO CUMPRIDO EM EXERCÍCIOS ANTERIORES PARA FINS DE APLICAÇÃO DOS RECURSOS VINCULADOS CONFORME ARTIGOS 25 E 26	LIMITE NÃO CUMPRIDO		
	Saldo Inicial	Despesas custeadas no exercício de referência (k)	Saldo Final (Não Aplicado)
Diferença de limite não cumprido em 2018	0,00	0,00	0,00
Diferença de limite não cumprido em 2017	0,00	0,00	0,00
Diferença de limite não cumprido em 2016	0,00	0,00	0,00
Diferença de limite não cumprido em 2015	0,00	0,00	0,00
Diferença de limite não cumprido em 2014	0,00	0,00	0,00
Diferença de limite não cumprido em anos anteriores a 2014	0,00	0,00	0,00
Total(IX)	0,00	0,00	0,00

DESPESAS COM SAÚDE (Por Subfunção)	DOTAÇÃO INICIAL	DOTAÇÃO ATUALIZADA	DESPESAS EMPENHADAS		DESPESAS LIQUIDADAS		Inscritas em Restos a Pagar não Processados
			Até o Bimestre (l)	% (l/total l) x 100	Até o Bimestre (m)	% (m/total m) x 100	
Atenção Básica	6.619.887,09	6.182.587,09	4.244.822,09	64,96	3.223.731,07	69,60	0,00
Assistência Hospitalar e Ambulatorial	2.440.248,16	3.009.748,16	2.171.074,50	33,23	1.357.167,81	29,30	0,00
Suporte Profilático e Terapêutico	0,00	0,00	0,00	0,00	0,00	0,00	0,00
Vigilância Sanitária	19.019,00	70.019,00	24.840,00	0,38	12.734,74	0,27	0,00
Vigilância Epidemiológica	220.602,00	229.102,00	93.500,00	1,43	38.041,37	0,82	0,00
Alimentação e Nutrição	0,00	0,00	0,00	0,00	0,00	0,00	0,00
Outras Subfunções	311.874,14	120.174,14	0,00	0,00	0,00	0,00	0,00
TOTAL	9.611.630,39	9.611.630,39	6.534.236,59	100,00	4.631.674,99	100,00	0,00

FONTE: Sistema de Contabilidade Pública, Unidade Responsável PREFEITURA MUNICIPAL DE SOUTO SOARES

André Luiz Sampaio Cardoso
Prefeito
19639719504

Raimunda Oliveira Souza Viana
Secretária de Finanças
129.921.108-92

Jackson Ribeiro Azevedo
Contador
021050/O-BA

Prefeitura Municipal de Souto Soares

PREFEITURA MUNICIPAL DE SOUTO SOARES
 RELATÓRIO RESUMIDO DA EXECUÇÃO ORÇAMENTÁRIA
 DEMONSTRATIVO DAS PARCERIAS PÚBLICO - PRIVADAS
 ORÇAMENTOS FISCAL E DA SEGURIDADE SOCIAL
 JANEIRO A JUNHO DE 2019 / BIMESTRE MAIO - JUNHO

RREO - Anexo 13 (Lei nº 11.079, de 30.12.2004, arts. 22, 25 e 28)

Em reais

IMPACTOS DAS CONTRATAÇÕES DE PPP	SALDO TOTAL EM 31 DE DEZEMBRO DO EXERCÍCIO ANTERIOR	REGISTROS EFETUADOS EM 2019	
		No bimestre	Até o bimestre
TOTAL DE ATIVOS			
Ativos Contabilizados na SPE			
TOTAL DE PASSIVOS			
Obrigações decorrentes de Ativos Constituídos pela SPE			
Provisões de PPP			
Outros Passivos			
ATOS POTENCIAIS PASSIVOS			
Obrigações Contratuais			
Riscos Não Provisionados			
Garantias Concedidas			
Outros Passivos Contingentes			

DESPESAS DE PPP	EXERCÍCIO ANTERIOR	EXERCÍCIO CORRENTE	2020	2021	2022	2023	2024	2025	2026	2027	2028
Do Entre Federado, excoeto estatais não dependentes (I)											
Das Estatais Não-Dependentes											
TOTAL DAS DESPESAS											
PPP A CONTRATAR (II)											
RECEITA CORRENTE LÍQUIDA (RCL) (III)											
TOTAL DAS DESPESAS CONSIDERADAS PARA O LIMITE (IV = I + II)											
TOTAL DAS DESPESAS / RCL (%) (V = IV / III)											

FONTE: Sistema de Contabilidade Pública, Unidade Responsável: PREFEITURA MUNICIPAL DE SOUTO SOARES

Nota:

Prefeitura Municipal de Souto Soares

PREFEITURA MUNICIPAL DE SOUTO SOARES

RELATÓRIO RESUMIDO DA EXECUÇÃO ORÇAMENTÁRIA
DEMONSTRATIVO DAS PARCERIAS PÚBLICO - PRIVADAS
ORÇAMENTOS FISCAL E DA SEGURIDADE SOCIAL
JANEIRO A JUNHO DE 2019 / BIMESTRE MAIO - JUNHO

RREO - Anexo 13 (Lei nº 11.079, de 30.12.2004, arts. 22, 25 e 28)

Em reais

IMPACTOS DAS CONTRATAÇÕES DE PPP	SALDO TOTAL EM 31 DE DEZEMBRO DO EXERCÍCIO ANTERIOR	REGISTROS EFETUADOS EM 2019	
		No bimestre	Até o bimestre

André Luiz Sampaio Cardoso
Prefeito
19639719504

Raimunda Oliveira Souza Viana
Secretária de Finanças
129.921.108-92

Jackson Ribeiro Azevedo
Contador
021050/O-BA

Prefeitura Municipal de Souto Soares

PREFEITURA MUNICIPAL DE SOUTO SOARES
DEMONSTRATIVO SIMPLIFICADO DO RELATÓRIO RESUMIDO DA EXECUÇÃO ORÇAMENTÁRIA
ORÇAMENTOS FISCAL E DA SEGURIDADE SOCIAL
JANEIRO A JUNHO DE 2019 / BIMESTRE MAIO - JUNHO

LRF, Art. 48 - Anexo 14

R\$ 1,00

BALANÇO ORÇAMENTÁRIO		Até o Bimestre			
RECEITAS					
Previsão Inicial				49.213.722,00	
Previsão Atualizada				49.213.722,00	
Receitas Realizadas				20.815.794,54	
Déficit Orçamentário				502.318,35	
Saldos de Exercícios Anteriores (Utilizados para Créditos Adicionais)				0,00	
DESPESAS					
Dotação Inicial				49.213.722,00	
Créditos Adicionais				0,00	
Dotação Atualizada				49.271.922,00	
Despesas Empenhadas				30.219.973,66	
Despesas Liquidadas				21.318.112,89	
Despesas Pagas				20.859.616,83	
Superávit Orçamentário				0,00	
DESPESAS POR FUNÇÃO/SUBFUNÇÃO		Até o Bimestre			
Despesas Empenhadas				30.219.973,66	
Despesas Liquidadas				21.318.112,89	
RECEITA CORRENTE LÍQUIDA - RCL		Até o Bimestre			
Receita Corrente Líquida				41.087.651,73	
RECEITAS E DESPESAS DO REGIME PRÓPRIO DE PREVIDÊNCIA DOS SERVIDORES		Até o Bimestre			
Regime Próprio de Previdência dos Servidores - PLANO PREVIDENCIÁRIO				0,00	
Receitas Previdenciárias Realizadas				0,00	
Despesas Previdenciárias Liquidadas				0,00	
Resultado Previdenciário				0,00	
Regime Próprio de Previdência dos Servidores - PLANO FINANCEIRO				0,00	
Receitas Previdenciárias Realizadas				0,00	
Despesas Previdenciárias Liquidadas				0,00	
Resultado Previdenciário				0,00	
RESULTADO NOMINAL E PRIMÁRIO		Meta Fixada no AMF da LDO (a)	Resultado Apurado Até o Bimestre (b)	% em Relação à Meta (b/a)	
Resultado Nominal		(506.261,87)	568.360,52	(112,27)	
Resultado Primário		229.148,99	(1.810.420,75)	(790,06)	
RESTOS A PAGAR POR PODER E MINISTÉRIO PÚBLICO		Inscrição	Cancelamento Até o Bimestre	Pagamento Até o Bimestre	Saldo a Pagar
RESTOS A PAGAR PROCESSADOS					
Poder Executivo	948.858,41	0,00	825.870,65	122.987,76	
Poder Legislativo	948.858,41	0,00	825.870,65	122.987,76	
Poder Judiciário	0,00	0,00	0,00	0,00	
Ministério Público	0,00	0,00	0,00	0,00	
Defensoria Pública	0,00	0,00	0,00	0,00	
RESTOS A PAGAR NÃO PROCESSADOS					
Poder Executivo	590.438,04	0,00	500.561,69	89.876,35	
Poder Legislativo	590.438,04	0,00	500.561,69	89.876,35	
Poder Judiciário	0,00	0,00	0,00	0,00	
Ministério Público	0,00	0,00	0,00	0,00	
TOTAL	1.539.296,45	0,00	1.326.432,34	212.864,11	
DESPESAS COM MANUTENÇÃO E DESENVOLVIMENTO DO ENSINO		Valor Apurado Até o Bimestre	Limites Constitucionais Anuais		
			% Mínima a Aplicar no Exercício	% Aplicado Até o Bimestre	
Mínimo Anual de <18% / 25%> das Receitas de Impostos em Manutenção e Desenvolvimento do Ensino.	27,81	25,00		0,00	
Mínimo Anual de 60% do FUNDEB na Remuneração do Magistério com Ensino Fundamental e Médio	0,00	60,00		0,00	
Mínimo Anual de 60% do FUNDEB na Remuneração do Magistério com Educação Infantil e Ensino Fundamental	5.611.823,57	60,00		79,40	
Complementação da União ao FUNDEB	1.575.052,28	1.305.609,73		82,89	
RECEITAS DE OPERAÇÕES DE CRÉDITO E DESPESA DE CAPITAL		Valor Apurado Até o Bimestre	Saldo Não Realizado		
Receitas de Operações de Crédito		0,00	30.000,00		
Despesa de Capital Líquida		3.186.608,66	908.469,46		
PROJEÇÃO ATUARIAL DOS REGIMES DE PREVIDÊNCIA		Exercício	10º Exercício	20º Exercício	35º Exercício
Plano Previdenciário	0,00	0,00	0,00	0,00	0,00
Receitas Previdenciárias	0,00	0,00	0,00	0,00	0,00
Despesas Previdenciárias	0,00	0,00	0,00	0,00	0,00
Resultado Previdenciário	0,00	0,00	0,00	0,00	0,00
Plano Financeiro	0,00	0,00	0,00	0,00	0,00
Receitas Previdenciárias	0,00	0,00	0,00	0,00	0,00
Despesas Previdenciárias	0,00	0,00	0,00	0,00	0,00
Resultado Previdenciário	0,00	0,00	0,00	0,00	0,00
RECEITA DA ALIENAÇÃO DE ATIVOS E APLICAÇÃO DOS RECURSOS		Valor Apurado Até o Bimestre	Saldo a Realizar		
Receita de Capital Resultante da Alienação de Ativos		0,00	22.000,00		
Aplicação dos Recursos da Alienação de Ativos		0,00	22.000,00		
DESPESAS COM AÇÕES E SERVIÇOS PÚBLICOS DE SAÚDE		Valor Apurado Até o Bimestre	Limite Constitucional Anual		
			% Mínima a Aplicar no Exercício	% Aplicado Até o Bimestre	
Despesas com Ações e Serviços Públicos de Saúde executadas com recursos de impostos	2.630.500,88	15,00		21,81	
DESPESAS DE CARÁTER CONTINUADO DERIVADAS DE PPP		Valor Apurado no Exercício Corrente			
Total das Despesas/RCL (%)					0,00

Prefeitura Municipal de Souto Soares

PREFEITURA MUNICIPAL DE SOUTO SOARES
DEMONSTRATIVO SIMPLIFICADO DO RELATÓRIO RESUMIDO DA EXECUÇÃO ORÇAMENTÁRIA
ORÇAMENTOS FISCAL E DA SEGURIDADE SOCIAL
JANEIRO A JUNHO DE 2019 / BIMESTRE MAIO - JUNHO

Fonte: Sistema de Contabilidade Pública, Unidade Responsável: PREFEITURA MUNICIPAL DE SOUTO SOARES

André Luiz Sampaio Cardoso
Prefeito
19639719504

Raimunda Oliveira Souza Viana
Secretária de Finanças
129.921.108-92

Jackson Ribeiro Azevedo
Contador
021050/O-BA