

Prefeitura Municipal de Souto Soares

Relatório Resumido da Execução



Relatório Resumido de Execução Orçamentária
Prefeitura Municipal de Souto Soares - BA (Poder Executivo)
Orçamentos Fiscal e da Seguridade Social
CNPJ: 13922554000198
Exercício: 2019
Período de referência: 2º bimestre

RREO-Anexo 01 | Tabela 1.0 - Balanço Orçamentário

Recitas Orçamentárias	Estágios da Receita Orçamentária					PREVISÃO ATUALIZADA (e)	RECEITAS REALIZADAS			SALDO (=c)
	PREVISÃO INICIAL	No Bimestre (b)	% (b/a)	Até o Bimestre (c)			% (c/a)			
				Até o Bimestre (c)	% (c/a)					
Recitas Orçamentárias										
RECEITAS (EXCETO INTRA-ORÇAMENTÁRIAS) (I)	49.213.722,00	6.812.930,46	13,84	13.999.568,75	28,45	35.214.133,25				
RECEITAS CORRENTES	44.397.485,79	6.391.400,59	14,37	13.362.172,40	30,10	31.035.313,39				
IMPOSTOS, TAXAS E CONTRIBUIÇÕES DE MELHORIA	1.765.007,00	262.725,24	14,92	479.883,46	27,19	1.285.123,55				
Impostos	1.729.990,00	249.378,67	14,42	467.273,27	27,01	1.262.716,73				
Taxas	29.837,00	3.346,57	11,22	12.610,18	42,26	17.226,82				
CONTRIBUIÇÕES	5.180,00	5.180,00	100,00	5.180,00	100,00	5.180,00				
Contribuição de Melhoria	5.180,00	5.180,00	100,00	5.180,00	100,00	5.180,00				
CONTRIBUIÇÕES	10.000,00	0,00	0,00	0,00	0,00	10.000,00				
Contribuições Sociais	0,00	0,00	0,00	0,00	0,00	0,00				
Contribuições Econômicas	0,00	0,00	0,00	0,00	0,00	0,00				
Contribuições para Entidades Privadas de Serviço Social e de Formação Profissional	0,00	0,00	0,00	0,00	0,00	0,00				
RECEITA PATRIMONIAL	306.338,00	289.301,81	94,44	584.255,27	189,49	2.000,00				
Contribuição para o Custeio do Serviço de Iluminação Pública	10.000,00	10.000,00	100,00	10.000,00	100,00	10.000,00				
Exploração do Patrimônio Imobiliário do Estado	2.000,00	2.000,00	100,00	2.000,00	100,00	2.000,00				
Valores Mobiliários	306.338,00	289.301,81	94,44	584.255,27	190,72	-277.917,27				
Delegação de Serviços Públicos mediante Concessão, Permissão, Autorização ou Licença	0,00	0,00	0,00	0,00	0,00	0,00				
Exploração de Recursos Naturais	0,00	0,00	0,00	0,00	0,00	0,00				
Exploração do Patrimônio Intangível	0,00	0,00	0,00	0,00	0,00	0,00				
Cessão de Direitos	0,00	0,00	0,00	0,00	0,00	0,00				
Demais Receitas Patrimoniais	0,00	0,00	0,00	0,00	0,00	0,00				
RECEITA AGROPECUÁRIA	0,00	0,00	0,00	0,00	0,00	0,00				
RECEITA INDUSTRIAL	0,00	0,00	0,00	0,00	0,00	0,00				
RECEITA DE SERVIÇOS	634.792,50	2.956,00	0,47	2.956,00	0,47	631.836,50				
Serviços Administrativos e Comerciais Gerais	1.000,00	1.000,00	100,00	1.000,00	100,00	1.000,00				
Serviços e Atividades Referentes à Navegação e ao Transporte	633.792,50	633.792,50	100,00	633.792,50	100,00	633.792,50				
Serviços e Atividades Referentes à Saúde	0,00	0,00	0,00	0,00	0,00	0,00				
Serviços e Atividades Financeiras	0,00	0,00	0,00	0,00	0,00	0,00				
Outros Serviços	0,00	2.956,00	0,00	2.956,00	0,00	-2.956,00				
TRANSFERÊNCIAS CORRENTES	41.655.078,58	5.823.014,54	13,98	12.281.674,68	29,48	29.374.403,90				
Transferências da União e de suas Entidades	26.965.211,18	3.607.916,93	13,38	7.965.214,76	29,50	19.009.996,43				
Transferências dos Estados e do Distrito Federal e de suas Entidades	3.440.097,40	610.707,89	17,75	1.113.944,69	32,38	2.326.152,71				
Transferências dos Municípios e de suas Entidades	0,00	0,00	0,00	0,00	0,00	0,00				
Transferências de Instituições Privadas	0,00	0,00	0,00	0,00	0,00	0,00				
Transferências de Outras Instituições Públicas	11.250.770,00	1.604.389,72	14,26	3.212.515,24	28,55	8.038.254,76				
Transferências do Exterior	0,00	0,00	0,00	0,00	0,00	0,00				
Transferências de Pessoas Físicas	0,00	0,00	0,00	0,00	0,00	0,00				
Transferências Provenientes de Depósitos Não Identificados	23.269,71	13.403,00	57,60	13.403,00	57,60	9.866,71				
OUTRAS RECEITAS CORRENTES	7.186,00	2.000,00	27,83	2.000,00	27,83	5.186,00				
Multas Administrativas, Contratuais e Judiciais	15.068,00	11.363,31	75,41	11.363,31	75,41	3.704,69				
Indenizações, Restituições e Ressarcimentos	0,00	0,00	0,00	0,00	0,00	0,00				
Benf. Diretos e Valores Incorporados ao Patrimônio Público	1.015,71	39,69	3,91	39,69	3,91	976,02				
Demais Receitas Correntes	0,00	0,00	0,00	0,00	0,00	0,00				

Prefeitura Municipal de Souto Soares



siconfi
TÉSORO NACIONAL

Relatório Resumido de Execução Orçamentária
 Prefeitura Municipal de Souto Soares - BA (Poder Executivo)
 Orçamentos Fiscal e da Seguridade Social
 CNPJ: 13922554000198
 Exercício: 2019
 Período de referência: 2º bimestre

Recargas Orçamentárias	Estágios da Receita Orçamentária				PREVISÃO ATUALIZADA (a)	RECEITAS REALIZADAS			SALDO (e-c)
	PREVISÃO INICIAL	No Bimestre (b)	% (b/a)	Até o Bimestre (c)		% (c/a)			
RECEITAS DE CAPITAL	4.816.236,21	4.816.236,21	8,96	637.416,35	13,23	4.178.819,86			
OPERações DE CRÉDITO - Mercado Interno	20.000,00	0,00	0,00	0,00	0,00	20.000,00			
Operações de Crédito - Mercado Externo	20.000,00	0,00	0,00	0,00	0,00	20.000,00			
ALIE NAÇÃO DE BENS	11.000,00	0,00	0,00	0,00	0,00	11.000,00			
Alienação de Bens Móveis	11.000,00	0,00	0,00	0,00	0,00	11.000,00			
Alienação de Bens Imovéis	0,00	0,00	0,00	0,00	0,00	0,00			
AMORTIZAÇÕES DE EMPRÉSTIMOS	0,00	0,00	0,00	0,00	0,00	0,00			
TRANSFERÊNCIAS DE CAPITAL	4.785.236,21	4.785.236,21	9,02	637.416,35	13,32	4.147.819,86			
Transferências da União e de suas Entidades	3.715.236,21	3.715.236,21	11,62	637.416,35	17,16	3.077.819,86			
Transferências dos Estados e do Distrito Federal e de suas Entidades	1.070.000,00	1.070.000,00	0,00	0,00	0,00	1.070.000,00			
Transferências dos Municípios e de suas Entidades									
Transferências de Instituições Privadas									
Transferências de Outras Instituições Públicas									
Transferências do Exterior									
Transferências de Pessoas Físicas									
Transferências Provenientes de Depósitos Não Identificados									
OUTRAS RECEITAS DE CAPITAL	0,00	0,00	0,00	0,00	0,00	0,00			
Integralização do Capital Social									
Remuneração das Disponibilidades do Tesouro									
Resgate de Títulos do Tesouro									
Demais Receitas de Capital									
RECEITAS (INTRA-ORÇAMENTÁRIAS) (II)									
SUBTOTAL DAS RECEITAS (III) = (I + II)	48.213.722,00	6.812.930,46	13,84	13.998.588,75	28,45	35.214.133,25			
OPERações DE CRÉDITO/REFINANCIAMENTO (IV)	0,00	0,00	0,00	0,00	0,00	0,00			
Operações de Crédito - Mercado Interno	0,00	0,00	0,00	0,00	0,00	0,00			
Mobiliária									
Contratual									
Mobiliária									
Operações de Crédito - Mercado Externo	0,00	0,00	0,00	0,00	0,00	0,00			
Contratual									
Mobiliária									
SUBTOTAL COM FINANCIAMENTO (V) = (III + IV)	48.213.722,00	6.812.930,46	13,84	13.998.588,75	28,45	35.214.133,25			
DEFICIT (VI)									
TOTAL (VII) = (V + VI)	48.213.722,00	6.812.930,46	13,84	13.998.588,75	28,45	35.214.133,25			
SALDOS DE EXERCÍCIOS ANTERIORES									
Recursos Arrecadados em Exercícios Anteriores - RPPS									
Superávit Financeiro Utilizado para Créditos Adicionais									

RREO-Anexo 01 | Tabela 1.0 - Balanço Orçamentário

Despesas Orçamentárias	Estágios da Despesa Orçamentária				DOTAÇÃO ATUALIZADA (e)	DESPESAS EMPENHADAS ATÉ O BIMESTRE (f)	DESPESAS LIQUIDADAS ATÉ O BIMESTRE (h)	DESPESAS PAGAS ATÉ O BIMESTRE (i)	INSCRITAS EM RESTOS A PAGAR NÃO PROCESSADOS (j)
	DOTAÇÃO INICIAL (d)	DESPESAS EMPENHADAS NO BIMESTRE	SALDO (g) = (e-f)	DESPESAS LIQUIDADAS NO BIMESTRE					
Despesas Orçamentárias									

Prefeitura Municipal de Souto Soares



siconfi
TESOUREIRO NACIONAL

Sistema de Informações Contábeis e Fiscais do Setor Público Brasileiro

Relatório Resumido de Execução Orçamentária
Prefeitura Municipal de Souto Soares - BA (Poder Executivo)
Orçamentos Fiscal e da Seguridade Social
CNPJ: 13922554000198
Exercício: 2019
Período de referência: 2º bimestre

Despesas Orçamentárias	Estágios da Despesa Orçamentária										INSCRITAS EM RESTOS A PAGAR NÃO PROCESSADOS (K)
	DOTAÇÃO INICIAL (G)	DOTAÇÃO ATUALIZADA (G)	DESPESAS EMPENHADAS NO BIMESTRE	DESPESAS EMPENHADAS ATÉ O BIMESTRE (F)	SALDO (G) = LIQUIDADAS NO BIMESTRE	DESPESAS LIQUIDADAS ATÉ O BIMESTRE (N)	SALDO (I) = (E-H)	DESPESAS PAGAS ATÉ O BIMESTRE (J)	SALDO (I) = (E-H)		
DESPESAS (EXCETO INTRA-ORÇAMENTÁRIAS) (VII)	49.213.722,00	49.217.322,00	5.695.490,30	24.397.303,03	24.620.018,97	7.224.413,44	12.884.968,03	36.332.353,97	12.198.881,40	0,00	0,00
DESPESAS CORRENTES	40.941.003,02	41.108.693,02	4.860.131,54	22.819.176,27	18.289.516,75	6.527.930,37	12.246.186,29	28.862.506,76	11.672.247,58	0,00	0,00
PESSOAL E ENCARGOS SOCIAIS	25.876.352,84	25.092.497,64	1.066.308,58	14.742.485,63	10.340.002,01	4.126.588,98	8.120.935,82	16.981.861,82	8.111.906,34	0,00	0,00
JUROS E ENCARGOS DA DÍVIDA	11.844,00	11.844,00	0,00	0,00	11.844,00	0,00	0,00	11.844,00	0,00	0,00	0,00
OUTRAS DESPESAS CORRENTES	15.052.866,38	16.014.351,38	3.793.222,96	8.078.680,84	7.897.670,74	2.801.341,39	4.125.250,44	11.889.100,94	3.560.341,24	0,00	0,00
DESPESAS DE CAPITAL	8.042.208,97	7.878.116,97	835.358,76	1.578.126,76	6.239.962,21	296.483,07	638.781,77	7.239.337,20	526.638,82	0,00	0,00
INVESTIMENTOS	7.625.008,97	7.460.918,97	835.358,76	1.160.926,76	6.239.962,21	188.515,45	397.797,78	7.093.131,19	255.639,83	0,00	0,00
INVERSOES FINANCEIRAS	0,00	0,00	0,00	0,00	0,00	0,00	0,00	146.206,01	270.993,99	0,00	0,00
AMORTIZAÇÃO DA DÍVIDA	417.200,00	417.200,00	0,00	417.200,00	0,00	107.867,62	270.993,99	146.206,01	270.993,99	0,00	0,00
RESERVA DE CONTINGÊNCIA	230.510,01	230.510,01	0,00	0,00	230.510,01	0,00	0,00	230.510,01	0,00	0,00	0,00
DESPESAS (INTRA-ORÇAMENTÁRIAS) (IX)	0,00	0,00	0,00	0,00	0,00	0,00	0,00	0,00	0,00	0,00	0,00
SUBTOTAL DAS DESPESAS (X) = (VII + IX)	49.213.722,00	49.217.322,00	5.695.490,30	24.397.303,03	24.620.018,97	7.224.413,44	12.884.968,03	36.332.353,97	12.198.881,40	0,00	0,00
AMORTIZAÇÃO DA DÍVIDA (REFINANCIAMENTO) (XI)	0,00	0,00	0,00	0,00	0,00	0,00	0,00	0,00	0,00	0,00	0,00
Amortização da Dívida Interna	0,00	0,00	0,00	0,00	0,00	0,00	0,00	0,00	0,00	0,00	0,00
Dívida Mobiliária	0,00	0,00	0,00	0,00	0,00	0,00	0,00	0,00	0,00	0,00	0,00
Outras Dívidas	0,00	0,00	0,00	0,00	0,00	0,00	0,00	0,00	0,00	0,00	0,00
Amortização da Dívida Externa	0,00	0,00	0,00	0,00	0,00	0,00	0,00	0,00	0,00	0,00	0,00
Dívida Mobiliária	0,00	0,00	0,00	0,00	0,00	0,00	0,00	0,00	0,00	0,00	0,00
Outras Dívidas	0,00	0,00	0,00	0,00	0,00	0,00	0,00	0,00	0,00	0,00	0,00
SUBTOTAL COM REFINANCIAMENTO (XII) = (X + XI)	49.213.722,00	49.217.322,00	5.695.490,30	24.397.303,03	24.620.018,97	7.224.413,44	12.884.968,03	36.332.353,97	12.198.881,40	0,00	0,00
SUPERÁVIT (XIII)	0,00	0,00	0,00	0,00	0,00	0,00	0,00	0,00	0,00	0,00	0,00
TOTAL (XIV) = (XII + XIII)	49.213.722,00	49.217.322,00	5.695.490,30	24.397.303,03	24.620.018,97	7.224.413,44	12.884.968,03	36.332.353,97	12.198.881,40	0,00	0,00
RESERVA DO RPPS	0,00	0,00	0,00	0,00	0,00	0,00	0,00	0,00	0,00	0,00	0,00

RREO-Anexo 01 | Tabela 1.0 - Balanço Orçamentário

Recargas Intra Orçamentárias	Estágios da Receita Intra-Orçamentária				SALDO (a-c)
	PREVISÃO INICIAL	PREVISÃO ATUALIZADA (e)	RECEITAS REALIZADAS Até o Bimestre (c)	% (c/a)	
Recargas Intra Orçamentárias					
RECEITAS (INTRA-ORÇAMENTÁRIAS) (I)	0,00	0,00	0,00	0,00	0,00
RECEITAS CORRENTES	0,00	0,00	0,00	0,00	0,00
IMPOSTOS, TAXAS E CONTRIBUIÇÕES DE MELHORIA	0,00	0,00	0,00	0,00	0,00
Impostos					
Taxas					
Contribuição de Melhoria					
CONTRIBUIÇÕES					
Contribuições Sociais					
Contribuições Econômicas					
Contribuições para Entidades Privadas de Serviço Social e de Formação Profissional					
Contribuição para o Custeio do Serviço de Iluminação Pública					
RECEITA PATRIMONIAL					
Exploração do Patrimônio Imobiliário do Estado					
Valores Mobiliários					
Delegação de Serviços Públicos Mediante Concessão, Permissão, Autorização ou Licença					

Prefeitura Municipal de Souto Soares



siconfi
TESOURO NACIONAL

Relatório Resumido de Execução Orçamentária
Prefeitura Municipal de Souto Soares - BA (Poder Executivo)
Orçamentos Fiscal e da Seguridade Social
CNPJ: 13922554000198
Exercício: 2019
Período de referência: 2º bimestre

	Estágios da Receita Intra-Orçamentária				SALDO (a-c)
	PREVISÃO INICIAL	PREVISÃO ATUALIZADA (e)	RECEITAS REALIZADAS		
			No Bimestre (b)	% (b/a)	
Receitas Intra-Orçamentárias					
Exploração de Recursos Naturais					
Exploração do Patrimônio Intangível					
Cessão de Direitos					
Demais Receitas Patrimoniais					
RECEITA AGROPECUÁRIA					
RECEITA INDUSTRIAL					
RECEITA DE SERVIÇOS	0,00	0,00	0,00	0,00	0,00
Serviços Administrativos e Comerciais Gerais					
Serviços e Atividades Referentes à Navegação e ao Transporte					
Serviços e Atividades Referentes à Saúde					
Serviços e Atividades Financeiras					
Outros Serviços					
TRANSFERÊNCIAS CORRENTES	0,00	0,00	0,00	0,00	0,00
Transferências de União e de suas Entidades					
Transferências dos Estados e do Distrito Federal e de suas Entidades					
Transferências dos Municípios e de suas Entidades					
Transferências de Instituições Privadas					
Transferências de Outras Instituições Públicas					
Transferências do Exterior					
Transferências de Pessoas Físicas					
Transferências Provenientes de Depósitos Não Identificados					
OUTRAS RECEITAS CORRENTES	0,00	0,00	0,00	0,00	0,00
Multas Administrativas, Contratuais e Judiciais					
Indenizações, Restituições e Ressarcimentos					
Bens, Direitos e Valores Incorporados ao Patrimônio Público					
Demais Receitas Correntes					
RECEITAS DE CAPITAL					
OPERAÇÕES DE CRÉDITO					
Operações de Crédito - Mercado Interno	0,00	0,00	0,00	0,00	0,00
Operações de Crédito - Mercado Externo					
ALIENAÇÃO DE BENS	0,00	0,00	0,00	0,00	0,00
Alienação de Bens Móveis					
Alienação de Bens Imóveis					
Alienação de Bens Intangíveis					
AMORTIZAÇÕES DE EMPRÉSTIMOS					
TRANSFERÊNCIAS DE CAPITAL	0,00	0,00	0,00	0,00	0,00
Transferências de União e de suas Entidades					
Transferências dos Estados e do Distrito Federal e de suas Entidades					
Transferências dos Municípios e de suas Entidades					
Transferências de Instituições Privadas					
Transferências de Outras Instituições Públicas					
Transferências do Exterior					
Transferências de Pessoas Físicas					
Transferências Provenientes de Depósitos Não Identificados					
OUTRAS RECEITAS DE CAPITAL	0,00	0,00	0,00	0,00	0,00
Integralização do Capital Social					

Prefeitura Municipal de Souto Soares



siconfi
TESOUREIRO NACIONAL

Sistema de Informações
Contábeis e Fiscais
do Setor Público Brasileiro

Relatório Resumido de Execução Orçamentária
Prefeitura Municipal de Souto Soares - BA (Poder Executivo)
Orçamentos Fiscal e da Seguridade Social
CNPJ: 13922554000198
Exercício: 2019
Período de referência: 2º bimestre

Recargas Intra-Orçamentárias	Estágios da Receita Intra-Orçamentária				SALDO (a-c)
	PREVISÃO INICIAL	PREVISÃO ATUALIZADA (e)	No Bimestre (b)	% (b/a)	
Remuneração das Disponibilidades do Tesouro					
Resgate de Títulos do Tesouro					
Demais Receitas de Capital					

RREO-Anexo 01 | Tabela 1.0 - Balanço Orçamentário

Despesas Intra-Orçamentárias	Estágios da Despesa Intra-Orçamentária									
	DOTAÇÃO INICIAL (d)	DOTAÇÃO ATUALIZADA (e)	DESPESAS EMPENHADAS NO BIMESTRE	DESPESAS EMPENHADAS ATÉ O BIMESTRE (f)	SALDO (g) = (e-f)	DESPESAS LIQUIDADAS NO BIMESTRE	DESPESAS LIQUIDADAS ATÉ O BIMESTRE (h)	SALDO (i) = (g-h)	DESPESAS PAGAS ATÉ O BIMESTRE (j)	INSCRITAS EM RESTOS A PAGAR NÃO PROCESSADOS (k)
Despesa Intra-Orçamentárias										
DESPESAS (INTRA-ORÇAMENTÁRIAS) (IX)	0,00	0,00	0,00	0,00	0,00	0,00	0,00	0,00	0,00	0,00
DESPESAS CORRENTES	0,00	0,00	0,00	0,00	0,00	0,00	0,00	0,00	0,00	0,00
PESSOAL E ENCARGOS SOCIAIS										
JUROS E ENCARGOS DA DÍVIDA										
OUTRAS DESPESAS CORRENTES										
DESPESAS DE CAPITAL	0,00	0,00	0,00	0,00	0,00	0,00	0,00	0,00	0,00	0,00
INVESTIMENTOS										
INVERSOES FINANCEIRAS										
AMORTIZAÇÃO DA DÍVIDA										
RESERVA DE CONTINGÊNCIA										

Prefeitura Municipal de Souto Soares

PREFEITURA MUNICIPAL DE SOUTO SOARES
RELATÓRIO RESUMIDO DA EXECUÇÃO ORÇAMENTÁRIA
DEMONSTRATIVO DA EXECUÇÃO DAS DESPESAS POR FUNÇÃO/SUBFUNÇÃO
ORÇAMENTOS FISCAL E DA SEGURIDADE SOCIAL
JANEIRO A ABRIL 2019 / BIMESTRE MARÇO - ABRIL

RREO - Anexo 2 (LRF, Art 52, Inciso II, Alínea "c")

R\$ 1,00

FUNÇÃO / SUBFUNÇÃO	FUNÇÃO / SUBFUNÇÃO	DOTAÇÃO INICIAL	DOTAÇÃO ATUALIZADA (a)	Despesas Empenhadas		SALDO (c) = (a - b)	Despesas Liquidadas		SALDO (e) = (a - d)	INSCRITAS EM RESTOS A PAGAR NÃO PROCESSADOS (f)				
				No Bimestre	Até o Bimestre (b)		%	(b/total b)			No Bimestre	Até Bimestre (d)	%	(d/total d)
DESPESAS (EXCETO INTRA-ORÇAMENTÁRIAS) (i)		49.213.722,00	49.217.322,00	5.695.490,30	24.397.303,03	100,00 %	24.820.018,97	12.884.968,03	7.224.413,44	36.332.363,97	0,00			
LEGISLATIVA		1.781.050,00	1.781.050,00	201.476,00	650.934,05	2,67 %	1.130.115,95	472.011,55	256.345,10	1.309.085,45	0,00			
Ação Legislativa		1.781.050,00	1.781.050,00	201.476,00	650.934,05	2,67 %	1.130.115,95	472.011,55	256.345,10	1.309.085,45	0,00			
JUDICIÁRIA		197.560,00	189.560,00	0,00	180.000,00	0,74 %	9.560,00	51.500,00	36.500,00	138.060,00	0,00			
Administração Geral		197.560,00	189.560,00	0,00	180.000,00	0,74 %	9.560,00	51.500,00	36.500,00	138.060,00	0,00			
ADMINISTRAÇÃO		5.620.411,91	5.072.221,91	981.638,72	3.673.688,61	15,06 %	1.388.533,30	1.894.063,25	1.132.258,57	3.178.158,66	0,00			
Administração Geral		5.398.544,91	4.844.354,91	981.638,72	3.512.327,61	14,40 %	1.332.027,30	1.815.912,46	1.093.373,54	3.028.442,45	0,00			
Administração Financeira		36.682,00	35.682,00	0,00	0,00	0,00 %	35.682,00	0,00	0,00	35.682,00	0,00			
Defesa Civil		186.185,00	192.185,00	0,00	161.361,00	0,66 %	30.824,00	78.150,79	38.885,03	114.034,21	0,00			
ASSISTÊNCIA SOCIAL		1.826.103,00	2.103.363,00	231.525,94	970.752,05	3,98 %	1.132.610,95	348.580,15	236.537,20	1.754.782,85	0,00			
Administração Geral		540.611,00	607.111,00	31.182,07	379.622,07	1,56 %	227.488,93	85.146,54	56.769,89	511.964,46	0,00			
Assistência ao Idoso		28.300,00	43.575,00	9.825,00	10.305,00	0,04 %	33.270,00	0,00	0,00	43.575,00	0,00			
Assistência ao Portador de Deficiência		24.276,00	24.276,00	200,00	200,00	0,00 %	24.076,00	200,00	200,00	24.076,00	0,00			
Assistência à Criança e ao Adolescente		212.245,00	363.645,00	82.727,00	148.707,00	0,61 %	214.938,00	79.959,31	78.847,65	283.685,69	0,00			
Assistência Comunitária		878.471,00	922.756,00	107.591,77	431.917,98	1,77 %	480.638,02	173.274,30	100.719,66	749.461,70	0,00			
Alimentação e Nutrição		16.250,00	16.250,00	0,00	0,00	0,00 %	16.250,00	0,00	0,00	16.250,00	0,00			
Fomento ao Trabalho		10.500,00	10.500,00	0,00	0,00	0,00 %	10.500,00	0,00	0,00	10.500,00	0,00			
habilitação Urbana		115.250,00	115.250,00	0,00	0,00	0,00 %	115.250,00	0,00	0,00	115.250,00	0,00			
SAÚDE		9.611.630,39	9.611.630,39	1.236.817,60	5.246.993,24	21,51 %	4.364.637,15	3.029.860,95	1.618.665,05	6.581.769,44	0,00			
Administração Geral		291.474,14	99.774,14	0,00	0,00	0,00 %	99.774,14	0,00	0,00	99.774,14	0,00			
Formação de Recursos Humanos		6.750,00	6.750,00	0,00	0,00	0,00 %	6.750,00	0,00	0,00	6.750,00	0,00			
Atenção Básica		6.619.887,09	6.652.587,09	789.173,77	3.683.751,09	15,14 %	2.968.836,00	2.188.360,08	1.087.063,88	4.454.227,01	0,00			
ASSISTÊNCIA HOSPITALAR E AMBULATORIAL		2.440.248,16	2.522.248,16	421.493,83	1.436.792,15	5,89 %	1.085.455,01	800.459,00	516.154,95	1.721.789,16	0,00			
Vigilância Sanitária		19.019,00	700.190,00	150,00	22.950,00	0,09 %	47.069,00	6.772,17	2.216,22	63.246,83	0,00			
Vigilância Epidemiológica		229.602,00	246.602,00	26.000,00	93.500,00	0,38 %	183.102,00	24.268,70	13.200,00	222.332,30	0,00			
Infra-estrutura Urbana		13.650,00	13.650,00	0,00	0,00	0,00 %	13.650,00	0,00	0,00	13.650,00	0,00			
EDUCAÇÃO		20.747.231,61	20.818.431,61	2.427.101,76	10.837.249,44	44,42 %	9.881.182,17	5.617.073,22	3.218.746,52	15.201.368,39	0,00			
Administração Geral		1.276.843,61	1.090.843,61	76.114,64	349.423,94	1,43 %	711.419,67	102.741,05	61.585,55	968.102,56	0,00			
Formação de Recursos Humanos		9.400,00	9.400,00	0,00	0,00	0,00 %	9.400,00	0,00	0,00	9.400,00	0,00			
Alimentação e Nutrição		548.117,00	733.117,00	538.780,05	605.879,05	2,48 %	127.237,95	137.376,80	137.376,80	595.740,20	0,00			
E Ensino Fundamental		14.410.729,00	14.666.729,00	473.548,05	8.437.036,05	34,58 %	6.229.682,95	4.935.149,48	2.594.226,90	9.731.575,52	0,00			
E Ensino Médio		19.710,00	19.710,00	0,00	0,00	0,00 %	19.710,00	0,00	0,00	19.710,00	0,00			
ENSINO SUPERIOR		84.950,00	111.150,00	6.800,00	51.575,00	0,21 %	59.575,00	12.075,00	8.625,00	99.075,00	0,00			
Educação Infantil		1.279.490,00	1.245.490,00	132.702,80	132.702,80	0,54 %	1.112.787,20	2.385,30	2.385,30	1.243.104,70	0,00			
Educação de Jovens e Adultos		134.507,00	134.607,00	0,00	167,58	0,00 %	134.439,42	167,58	0,00	134.439,42	0,00			
Educação Especial		50.530,00	50.530,00	0,00	178,80	0,00 %	50.351,20	178,80	178,80	50.351,20	0,00			

Prefeitura Municipal de Souto Soares

PREFEITURA MUNICIPAL DE SOUTO SOARES
RELATÓRIO RESUMIDO DA EXECUÇÃO ORÇAMENTÁRIA
DEMONSTRATIVO DA EXECUÇÃO DAS DESPESAS POR FUNÇÃO/SUBFUNÇÃO
ORÇAMENTOS FISCAL E DA SEGURIDADE SOCIAL
JANEIRO A ABRIL DE 2019 / BIMESTRE MARÇO - ABRIL

FUNÇÃO/SUBFUNÇÃO	DOTAÇÃO INICIAL	DOTAÇÃO ATUALIZADA (a)	Despesas Empenhadas		SALDO (c) = (a - b)	Despesas Liquidadas		SALDO (e) = (a - d)	INSCRITAS EM RESTOS A PAGAR NÃO PROCESSADOS (f)
			% (b/total b)			% (d/total d)			
			No Bimestre	Até o Bimestre (b)		No Bimestre	Até Bimestre (d)		
Educação Básica	1.232.587,00	1.255.587,00	741.736,22	752.336,22	503.250,78	198.119,17	198.119,17	1.057.366,83	0,00
Infra-estrutura Urbana	38.500,00	38.400,00	0,00	0,00	38.400,00	0,00	0,00	38.400,00	0,00
TRANSPORTE RODOVIÁRIO	1.641.868,00	1.466.868,00	457.420,00	507.950,00	958.918,00	226.259,70	228.802,04	1.238.065,96	0,00
Desporto Comunitário	26.000,00	26.000,00	0,00	0,00	26.000,00	0,00	0,00	26.000,00	0,00
CULTURA	601.982,00	630.582,00	348.245,00	379.045,00	251.517,00	49.920,90	50.559,90	580.002,10	0,00
Administração Geral	33.120,00	36.720,00	6.900,00	7.700,00	29.020,00	6.740,90	7.379,90	29.340,10	0,00
Patrimônio Histórico, Artístico e Arqueológico	38.000,00	38.000,00	0,00	0,00	38.000,00	0,00	0,00	38.000,00	0,00
Difusão Cultural	530.842,00	555.842,00	341.345,00	371.345,00	184.497,00	43.180,00	43.180,00	512.662,00	0,00
URBANISMO	2.435.159,78	2.648.109,78	62.710,00	234.610,00	2.413.489,78	29.617,11	73.130,36	2.574.979,42	0,00
Administração Geral	74.074,00	140.674,00	43.000,00	79.000,00	61.674,00	17.483,42	22.630,18	118.043,82	0,00
Infra-estrutura Urbana	1.276.536,35	1.322.946,35	19.710,00	65.310,00	1.257.636,35	11.988,70	48.600,05	1.274.346,30	0,00
Serviços Urbanos	446.229,43	545.229,43	0,00	90.300,00	454.929,43	144,99	1.900,13	543.329,30	0,00
RECURSOS HIDRICOS	511.500,00	511.500,00	0,00	0,00	511.500,00	0,00	0,00	511.500,00	0,00
TRANSPORTE RODOVIÁRIO	127.760,00	127.760,00	0,00	0,00	127.760,00	0,00	0,00	127.760,00	0,00
SANEAMENTO	184.840,00	210.520,00	4.262,50	32.856,28	177.663,72	7.346,50	18.218,28	192.301,72	0,00
SANEAMENTO BASICO URBANO	184.840,00	210.520,00	4.262,50	32.856,28	177.663,72	7.346,50	18.218,28	192.301,72	0,00
GESTÃO AMBIENTAL	1.360.066,00	1.371.986,00	4.665,00	775.977,40	595.968,60	222.853,31	421.023,15	950.942,85	0,00
Administração Geral	1.219.466,00	1.219.466,00	2.255,00	771.570,00	447.896,00	218.445,91	416.615,75	802.850,25	0,00
Infra-estrutura Urbana	22.500,00	22.500,00	0,00	0,00	22.500,00	0,00	0,00	22.500,00	0,00
Preservação e Conservação Ambiental	63.500,00	63.500,00	0,00	0,00	63.500,00	0,00	0,00	63.500,00	0,00
Controle Ambiental	42.500,00	47.500,00	2.410,00	4.407,40	43.092,60	4.407,40	4.407,40	43.092,60	0,00
RECURSOS HIDRICOS	19.000,00	19.000,00	0,00	0,00	19.000,00	0,00	0,00	19.000,00	0,00
AGRICULTURA	767.407,71	804.607,71	32.852,00	167.662,00	616.945,71	72.469,68	99.631,39	704.975,32	0,00
Administração Geral	200.976,00	238.176,00	8.550,50	163.360,50	74.815,50	48.168,18	75.329,89	162.846,11	0,00
Abastecimento	19.000,00	19.000,00	0,00	0,00	19.000,00	0,00	0,00	19.000,00	0,00
Promoção da Produção Agropecuária	547.431,71	547.431,71	24.301,50	24.301,50	523.130,21	24.301,50	24.301,50	523.130,21	0,00
Comércio e Serviços	32.260,00	32.260,00	0,00	0,00	32.260,00	0,00	0,00	32.260,00	0,00
Administração Geral	20.010,00	20.010,00	0,00	0,00	20.010,00	0,00	0,00	20.010,00	0,00
Turismo	12.250,00	12.250,00	0,00	0,00	12.250,00	0,00	0,00	12.250,00	0,00
Energia	223.063,00	143.063,00	48.500,00	54.878,00	88.185,00	29.300,00	32.578,00	110.465,00	0,00
Energia Elétrica	223.063,00	143.063,00	48.500,00	54.878,00	88.185,00	29.300,00	32.578,00	110.465,00	0,00
TRANSPORTE	1.856.276,00	1.880.276,00	81.760,88	479.931,78	1.400.344,22	109.065,26	275.399,03	1.604.876,97	0,00
Administração Geral	698.526,00	721.026,00	81.760,88	422.931,78	298.094,22	109.065,26	221.418,59	499.607,41	0,00
TRANSPORTE RODOVIÁRIO	1.157.750,00	1.159.250,00	0,00	57.000,00	1.102.250,00	0,00	53.980,44	1.105.269,56	0,00
DESPORTO E LAZER	1.150.960,00	1.091.960,00	33.935,00	124.014,00	967.946,00	9.237,90	89.716,68	1.002.243,32	0,00

RREO - Anexo 2 (LRF, Art 52, Inciso II, Alínea "c")

R\$ 1,00

Prefeitura Municipal de Souto Soares

PREFEITURA MUNICIPAL DE SOUTO SOARES
 RELATÓRIO RESUMIDO DA EXECUÇÃO ORÇAMENTÁRIA
DEMONSTRATIVO DA EXECUÇÃO DAS DESPESAS POR FUNÇÃO/SUBFUNÇÃO
 ORÇAMENTOS FISCAL E DA SEGURIDADE SOCIAL
 JANEIRO A ABRIL DE 2019 / BIMESTRE MARÇO - ABRIL

R\$ 1,00

FUNÇÃO/ SUBFUNÇÃO	DOTAÇÃO INICIAL	DOTAÇÃO ATUALIZADA (a)	Despesas Empenhadas		SALDO (c) = (a - b)	Despesas Liquidadas		SALDO (e) = (a - d)	INSCRITAS EM RESTOS A PAGAR NÃO PROCESSADOS (f)				
			No Bimestre	Até o Bimestre (b)		%	(b/total b)			No Bimestre	Até Bimestre (d)	%	(d/total d)
Administração Geral	114.908,00	115.908,00	18.062,00	27.877,00	88.031,00	8.888,90	13.071,90	102.856,10	0,00				
Desporto Comunitário	1.036.052,00	976.052,00	15.873,00	96.137,00	879.915,00	339,00	76.644,78	899.407,22	0,00				
ENCARGOS ESPECIAIS	597.230,59	597.230,59	0,00	568.711,18	28.519,41	195.530,34	411.622,12	185.608,47	0,00				
SERVICO DA DÍVIDA INTERNA	427.044,00	427.044,00	0,00	417.200,00	9.844,00	107.987,62	270.893,99	156.050,01	0,00				
Outros Encargos Especiais	160.186,59	170.186,59	0,00	151.511,18	18.675,41	87.562,72	140.628,13	29.559,46	0,00				
Reserva de Contingência	230.510,01	230.510,01	0,00	0,00	230.510,01	0,00	0,00	230.510,01	0,00				
RESERVA DE CONTINGÊNCIA	230.510,01	230.510,01	0,00	0,00	230.510,01	0,00	0,00	230.510,01	0,00				
DESPESAS INTRA-ORÇAMENTÁRIAS (II)	0,00	0,00	0,00	0,00	0,00	0,00	0,00	0,00	0,00				
TOTAL (III) = (I + II)	49.213.722,00	49.217.322,00	5.695.490,30	24.397.303,03	24.820.018,97	7.224.413,44	12.884.968,03	36.332.353,97	0,00				

FONTE: Sistema de Contabilidade Pública, Unidade Responsável: PREFEITURA MUNICIPAL DE SOUTO SOARES

André Luiz Sampaio Cardoso
 Prefeito
 19639719504

Raimunda Oliveira Souza Viana
 Secretária de Finanças
 129.921.108-92

Jackson Ribeiro Azevedo
 Contador
 021050/O-BA

Prefeitura Municipal de Souto Soares



Sistema de Informações Contábeis e Fiscais do Setor Público Brasileiro

TESOURO NACIONAL

Relatório Resumido de Execução Orçamentária
Prefeitura Municipal de Souto Soares - BA (Poder Executivo)
Orçamentos Fiscal e da Seguridade Social
CNPJ: 13922554000198
Exercício: 2019
Período de referência: 2º bimestre

RREO-Anexo 03 | Tabela 3.2 - Demonstrativo da Receita Corrente Líquida - Municípios

Especificação	Evolução da Receita Realizada nos Últimos 12 Meses												PREVISÃO ATUALIZADA 2019		
	<MR11>	<MR10>	<MR9>	<MR8>	<MR7>	<MR6>	<MR5>	<MR4>	<MR3>	<MR2>	<MR1>	<MR>		TOTAL (ÚLTIMOS 12 MESES)	
RECEITAS CORRENTES (I)	30.680.197,51	4.053.534,11	3.847.964,42	3.602.854,44	3.138.256,65	3.321.756,69	3.586.006,76	3.900.519,53	3.900.519,53	3.900.519,53	3.900.519,53	3.900.519,53	3.900.519,53	72.396.300,44	48.624.864,31
Impostos, Taxas e Contribuições de Melhoria	61.681,32	193.792,70	132.754,26	129.129,84	78.432,68	183.041,60	124.668,79	117.876,84	117.876,84	117.876,84	117.876,84	117.876,84	117.876,84	1.012.263,98	1.765.007,00
IPTU	1.252,10	128,18		48,73	1.362,91	3.654,65	7.055,72	15.409,83	14.151,06	2.026,89	1.606,61	549,20	549,20	47.242,78	34.155,00
ISS	11.235,14	46.125,64	43.158,00	31.384,79	12.305,44	18.432,82	18.543,31	60.932,62	60.932,62	60.932,62	60.932,62	60,93	60,93	292.677,88	275.983,00
ITBI														0,00	2.583,00
Otras Impostas, Taxas e Contribuições de Melhoria	44.094,67	147.025,04	89.652,35	39.433,12	60.722,33	156.302,85	98.034,37	152.659,08	152.659,08	152.659,08	152.659,08	152.659,08	152.659,08	1.209.216,10	1.417.259,00
Contribuição	0,09741	512,94	35,00	4.282,20	21.622,03	5.051,28	1.064,36	2.229,86	2.229,86	2.229,86	2.229,86	2.229,86	2.229,86	33.122,22	35.017,00
Receita Patrimonial	107.762,29	13.854,69	141.653,31	141.803,39	151.596,93	152.465,80	158.276,80	152.465,80	152.465,80	152.465,80	152.465,80	152.465,80	152.465,80	1.861.912,22	308.338,00
Receita de Exercícios Anteriores	107.762,29	13.854,69	141.653,31	141.803,39	151.596,93	152.465,80	158.276,80	152.465,80	152.465,80	152.465,80	152.465,80	152.465,80	152.465,80	1.861.912,22	308.338,00
Outras Receitas Patrimoniais														0,00	38,00
Receita Agropecuária														0,00	2.028,00
Receita Industrial														0,00	0,00
Receita de Serviços														0,00	0,00
Transferências Correntes	30.400.750,90	3.725.788,72	3.464.154,46	3.241.299,21	2.928.229,04	2.988.675,66	3.333.002,19	3.600.339,49	3.600.339,49	3.600.339,49	3.600.339,49	3.600.339,49	3.600.339,49	68.900.352,61	654.726,20
Comp. Plano de PM	1.645.871,24	1.540.335,15	1.774.190,00	1.319.909,92	996.250,81	1.130.698,46	1.430.166,14	2.465.300,39	1.781.689,49	1.351.104,41	1.448.800,95	1.413.561,96	1.413.561,96	19.870.753,12	18.197.086,00
Comp. Plano de EMS	296.003,52	217.998,46	280.313,39	293.936,96	268.976,08	304.545,40	231.199,82	197.427,47	197.427,47	237.546,59	247.985,96	301.414,00	301.414,00	3.307.566,78	2.763.341,00
Comp. Plano de PVA	17.833,08	24.179,65	21.772,92	26.232,07	20.242,01	17.639,76	11.326,53	10.600,75	10.600,75	12.879,24	11.683,18	14.462,07	14.462,07	199.250,60	165.962,00
Comp. Plano de ITR	107,22	545,1	68,38	322,54	620,95	1.311,37	198,14	44,27	44,27	175,79	98,98	98,98	98,98	2.364,79	702,00
Transferências de LC nº 87/1995	794,99	794,99	794,99	794,99	794,99	794,99	794,99	794,99	794,99	794,99	794,99	794,99	794,99	9.516,00	9.516,00
Transferências de LC nº 1989	2.732.434,24	968.852,54	888.772,34	824.275,48	702.989,34	698.400,60	693.544,98	665.701,84	665.701,84	628.221,74	598.933,88	495.369,60	495.369,60	30.246.465,45	11.520.220,00
Outras Transferências Correntes	1.095.696,32	851.948,40	90.002,60	304.258,04	296.116,65	290.977,67	332.714,49	391.900,80	391.900,80	437.140,65	341.743,74	345.907,30	345.907,30	4.192.523,14	23.389,71
DEMOGORES (II)	386.133,87	356.532,40	269.796,73	314.589,04	296.116,65	290.977,67	332.714,49	437.140,65	437.140,65	471.406,65	341.743,74	345.907,30	345.907,30	4.192.523,14	4.227.368,92
Contrib. do Servidor para o Plano de Previdência Complementar Financeiro, entre Regimes Previdenciários	386.133,87	356.532,40	269.796,73	314.589,04	296.116,65	290.977,67	332.714,49	437.140,65	437.140,65	471.406,65	341.743,74	345.907,30	345.907,30	4.192.523,14	4.227.368,92
Dedução de Receita para Formação do FUNDEB	30.183.003,64	3.697.501,71	3.578.197,69	3.287.895,40	2.880.130,00	3.039.787,02	3.248.246,12	3.598.817,73	3.598.817,73	3.598.817,73	3.598.817,73	3.598.817,73	3.598.817,73	68.239.867,20	44.397.466,79
RECEITA CORRENTE LÍQUIDA (III) = (I - II)															

Prefeitura Municipal de Souto Soares

PREFEITURA MUNICIPAL DE SOUTO SOARES
RELATÓRIO RESUMIDO DA EXECUÇÃO ORÇAMENTÁRIA
DEMONSTRATIVO DAS RECEITAS E DESPESAS PREVIDENCIÁRIAS DO REGIME PRÓPRIO DE PREVIDÊNCIA DOS SERVIDORES
ORÇAMENTO DA SEGURIDADE SOCIAL
JANEIRO A ABRIL 2019 / BIMESTRE MARÇO - ABRIL

RREO - ANEXO 4 (LRF, Art 53, inciso II)

Em reais

RECEITAS PREVIDENCIÁRIAS - RPPS	PLANO PREVIDENCIÁRIO		RECEITAS REALIZADAS	
	PREVISÃO INICIAL	PREVISÃO ATUALIZADA	Até o Bimestre/	Até o Bimestre/
			2019	2018
RECEITAS CORRENTES (I)	0,00	0,00	0,00	0,00
Receita de Contribuições dos Segurados	0,00	0,00	0,00	0,00
Civil	0,00	0,00	0,00	0,00
Ativo	0,00	0,00	0,00	0,00
Inativo	0,00	0,00	0,00	0,00
Pensionista	0,00	0,00	0,00	0,00
Militar	0,00	0,00	0,00	0,00
Ativo	0,00	0,00	0,00	0,00
Inativo	0,00	0,00	0,00	0,00
Pensionista	0,00	0,00	0,00	0,00
Receita de Contribuições Patronais	0,00	0,00	0,00	0,00
Civil	0,00	0,00	0,00	0,00
Ativo	0,00	0,00	0,00	0,00
Inativo	0,00	0,00	0,00	0,00
Pensionista	0,00	0,00	0,00	0,00
Militar	0,00	0,00	0,00	0,00
Ativo	0,00	0,00	0,00	0,00
Inativo	0,00	0,00	0,00	0,00
Pensionista	0,00	0,00	0,00	0,00
Em Regime de Parcelamento de Débitos	0,00	0,00	0,00	0,00
Receita Patrimonial	0,00	0,00	0,00	0,00
Receitas Imobiliárias	0,00	0,00	0,00	0,00
Receitas de Valores Mobiliários	0,00	0,00	0,00	0,00
Outras Receitas Patrimoniais	0,00	0,00	0,00	0,00
Receita de Serviços	0,00	0,00	0,00	0,00
Outras Receitas Correntes	0,00	0,00	0,00	0,00
Compensação Previdenciária do RGPS para o RPPS	0,00	0,00	0,00	0,00
Aportes Periódicos para Amortização de Déficit Atuarial do RPPS (II)	0,00	0,00	0,00	0,00
Demais Receitas Correntes	0,00	0,00	0,00	0,00
RECEITAS DE CAPITAL (III)	0,00	0,00	0,00	0,00
Alienação de Bens, Direitos e Ativos	0,00	0,00	0,00	0,00
Amortização de Empréstimos	0,00	0,00	0,00	0,00
Outras Receitas de Capital	0,00	0,00	0,00	0,00
TOTAL DAS RECEITAS PREVIDENCIÁRIAS RPPS - (IV) = (I + III - II)	0,00	0,00	0,00	0,00

DESPESAS	DOTAÇÃO INICIAL	DOTAÇÃO ATUALIZADA	DESPESAS EMPENHADAS		DESPESAS LIQUIDADAS		INSCRITAS EM RESTOS A PAGAR NÃO PROCESSADOS	
			Até o Bimestre/	Até o Bimestre/	Até o Bimestre/	Até o Bimestre/	Em	Em
			2019	2018	2019	2018	2019	2018
ADMINISTRAÇÃO (V)	0,00	0,00	0,00	0,00	0,00	0,00	0,00	(500.561,69)
Despesas Correntes	0,00	0,00	0,00	0,00	0,00	0,00	0,00	(404.011,69)
Despesas de Capital	0,00	0,00	0,00	0,00	0,00	0,00	0,00	(96.550,00)
PREVIDÊNCIA(VI)	0,00	0,00	0,00	0,00	0,00	0,00	0,00	0,00
Benefícios - Civil	0,00	0,00	0,00	0,00	0,00	0,00	0,00	0,00
Aposentadorias	0,00	0,00	0,00	0,00	0,00	0,00	0,00	0,00
Pensões	0,00	0,00	0,00	0,00	0,00	0,00	0,00	0,00
Outros Benefícios Previdenciários	0,00	0,00	0,00	0,00	0,00	0,00	0,00	0,00
Benefícios - Militar	0,00	0,00	0,00	0,00	0,00	0,00	0,00	0,00
Reformas	0,00	0,00	0,00	0,00	0,00	0,00	0,00	0,00
Pensões	0,00	0,00	0,00	0,00	0,00	0,00	0,00	0,00
Outros Benefícios Previdenciários	0,00	0,00	0,00	0,00	0,00	0,00	0,00	0,00
Outras Despesas Previdenciárias	0,00	0,00	0,00	0,00	0,00	0,00	0,00	0,00
Compensação Previdenciária do RPPS para o RGPS	0,00	0,00	0,00	0,00	0,00	0,00	0,00	0,00
Demais Despesas Previdenciárias	0,00	0,00	0,00	0,00	0,00	0,00	0,00	0,00
TOTAL DAS DESPESAS PREVIDENCIÁRIAS - RPPS (VII) = (V + VI)	0,00	0,00	0,00	0,00	0,00	0,00	0,00	(500.561,69)
RESULTADO PREVIDENCIÁRIO (VIII) = (IV - VII)	0,00	0,00	-	-	0,00	0,00	-	-

Prefeitura Municipal de Souto Soares

<u>RECURSOS RPPS ARRECADADOS EM EXERCÍCIOS ANTERIORES</u>		PREVISÃO ORÇAMENTÁRIA			
VALOR		0,00			
<u>RESERVA ORÇAMENTÁRIA DO RPPS</u>		PREVISÃO ORÇAMENTÁRIA			
VALOR		0,00			
<u>APORTES DE RECURSOS PARA O PLANO PREVIDENCIÁRIO DO RPPS</u>		APORTES REALIZADOS			
Plano de Amortização - Contribuição Patronal Suplementar		0,00			
Plano de Amortização - Aporte Periódico de Valores Predefinidos		0,00			
Outros Aportes para o RPPS		0,00			
Recursos para Cobertura de Déficit Financeiro		0,00			
<u>BENS E DIREITOS DO RPPS</u>		PERÍODO DE REFERÊNCIA			
		2019		2018	
Caixa e Equivalentes de Caixa		0,00		0,00	
Investimentos e Aplicações		0,00		0,00	
Outros Bens e Direitos		0,00		0,00	
PLANO FINANCEIRO					
<u>RECEITAS PREVIDENCIÁRIAS - RPPS</u>	PREVISÃO INICIAL	PREVISÃO ATUALIZADA	RECEITAS REALIZADAS		
			Até o Bimestre/ 2019	Até o Bimestre/ 2018	
RECEITAS CORRENTES (IX)	0,00	0,00	0,00	0,00	
Receita de Contribuições dos Segurados	0,00	0,00	0,00	0,00	
Civil	0,00	0,00	0,00	0,00	
Ativo	0,00	0,00	0,00	0,00	
Inativo	0,00	0,00	0,00	0,00	
Pensionista	0,00	0,00	0,00	0,00	
Militar	0,00	0,00	0,00	0,00	
Ativo	0,00	0,00	0,00	0,00	
Inativo	0,00	0,00	0,00	0,00	
Pensionista	0,00	0,00	0,00	0,00	
Receita de Contribuições Patronais	0,00	0,00	0,00	0,00	
Civil	0,00	0,00	0,00	0,00	
Ativo	0,00	0,00	0,00	0,00	
Inativo	0,00	0,00	0,00	0,00	
Pensionista	0,00	0,00	0,00	0,00	
Militar	0,00	0,00	0,00	0,00	
Ativo	0,00	0,00	0,00	0,00	
Inativo	0,00	0,00	0,00	0,00	
Pensionista	0,00	0,00	0,00	0,00	
Em Regime de Parcelamento de Débitos	0,00	0,00	0,00	0,00	
Receita Patrimonial	0,00	0,00	0,00	0,00	
Receitas Imobiliárias	0,00	0,00	0,00	0,00	
Receitas de Valores Mobiliários	0,00	0,00	0,00	0,00	
Outras Receitas Patrimoniais	0,00	0,00	0,00	0,00	
Receita de Serviços	0,00	0,00	0,00	0,00	
Outras Receitas Correntes	0,00	0,00	0,00	0,00	
Compensação Previdenciária do RGPS para o RPPS	0,00	0,00	0,00	0,00	
Demais Receitas Correntes	0,00	0,00	0,00	0,00	
RECEITAS DE CAPITAL (IX)	0,00	0,00	0,00	0,00	
Alienação de Bens, Direitos e Ativos	0,00	0,00	0,00	0,00	
Amortização de Empréstimos	0,00	0,00	0,00	0,00	
Outras Receitas de Capital	0,00	0,00	0,00	0,00	
TOTAL DAS RECEITAS PREVIDENCIÁRIAS RPPS - (IV) = (I + III - II)	0,00	0,00	0,00	0,00	

Prefeitura Municipal de Souto Soares

DESPESAS PREVIDENCIÁRIAS - RPPS	DOTAÇÃO INICIAL	DOTAÇÃO ATUALIZADA	DESPESAS EMPENHADAS		DESPESAS LIQUIDADAS		INSCRITAS EM RESTOS A PAGAR NÃO PROCESSADOS	
			Até o Bimestre/ 2019	Até o Bimestre/ 2018	Até o Bimestre/ 2019	Até o Bimestre/ 2018	Até o Bimestre/ 2019	Até o Bimestre/ 2018
ADMINISTRAÇÃO (XII)	0,00	0,00	0,00	0,00	0,00	0,00	0,00	0,00
Despesas Correntes	0,00	0,00	0,00	0,00	0,00	0,00	0,00	0,00
Despesas de Capital	0,00	0,00	0,00	0,00	0,00	0,00	0,00	0,00
PREVIDÊNCIA(XIII)	0,00	0,00	0,00	0,00	0,00	0,00	0,00	0,00
Benefícios - Civil	0,00	0,00	0,00	0,00	0,00	0,00	0,00	0,00
Aposentadorias	0,00	0,00	0,00	0,00	0,00	0,00	0,00	0,00
Pensões	0,00	0,00	0,00	0,00	0,00	0,00	0,00	0,00
Outros Benefícios Previdenciários	0,00	0,00	0,00	0,00	0,00	0,00	0,00	0,00
Benefícios - Militar	0,00	0,00	0,00	0,00	0,00	0,00	0,00	0,00
Reformas	0,00	0,00	0,00	0,00	0,00	0,00	0,00	0,00
Pensões	0,00	0,00	0,00	0,00	0,00	0,00	0,00	0,00
Outros Benefícios Previdenciários	0,00	0,00	0,00	0,00	0,00	0,00	0,00	0,00
Outras Despesas Previdenciárias	0,00	0,00	0,00	0,00	0,00	0,00	0,00	0,00
Compensação Previdenciária do RPPS para o RGPS	0,00	0,00	0,00	0,00	0,00	0,00	0,00	0,00
Demais Despesas Previdenciárias	0,00	0,00	0,00	0,00	0,00	0,00	0,00	0,00
TOTAL DAS DESPESAS PREVIDENCIÁRIAS - RPPS (VII) = (V + VI)	0,00	0,00	0,00	0,00	0,00	0,00	0,00	0,00
RESULTADO PREVIDENCIÁRIO (VIII) = (IV - VII)	0,00	0,00	-	-	0,00	0,00	-	-

APORTES DE RECURSOS PARA O PLANO FINANCEIRO DO RPPS	APORTES REALIZADOS
Recursos para Cobertura de Déficit Financeiro	0,00
Recursos para Cobertura de Déficit Financeiro	0,00


FONTE: Sistema de Contabilidade Pública, Unidade Responsável: PREFEITURA MUNICIPAL DE SOUTO SOARES

André Luiz Sampaio Cardoso
Prefeito
19639719504

Raimunda Oliveira Souza Viana
Secretária de Finanças
129.921.108-92

Jackson Ribeiro Azevedo
Contador
021050/O-BA

Prefeitura Municipal de Souto Soares

 <p>Sistema de Informações Contábeis e Fiscais do Setor Público Brasileiro TESOURO NACIONAL</p>	Relatório Resumido de Execução Orçamentária
	Prefeitura Municipal de Souto Soares - BA (Poder Executivo)
	Orçamentos Fiscal e da Seguridade Social
	CNPJ: 13922554000198
	Exercício: 2019
	Período de referência: 2º bimestre

RREO-Anexo 04 | Tabela 4 - Demonstrativo das Receitas e Despesas Previdenciárias do RPPS

Aportes de Recursos para o Plano Financeiro do RPPS	Aportes de Recursos
	APORTES REALIZADOS
Aportes de Recursos para o Regime Próprio de Previdência do Servidor	-
Recursos para Cobertura de Insuficiências Financeiras	
Recursos para Formação de Reserva	

RREO-Anexo 04 | Tabela 4 - Demonstrativo das Receitas e Despesas Previdenciárias do RPPS

Notas Explicativas	Valores
	30/04/2019
Notas Explicativas	-
Notas Explicativas	

RREO-Anexo 06 | Tabela 6.3 - Demonstrativo dos Resultados Primário e Nominal - Municípios

Cálculo Acima da Linha - Receitas Primárias	Receita Orçamentária	
	PREVISÃO ATUALIZADA	Até o Bimestre / 2019
		RECEITAS REALIZADAS (a)
Cálculo Acima da Linha - Receitas Primárias	-	-
RECEITAS CORRENTES (I)	44.397.485,79	13.362.172,40
Impostos, Taxas e Contribuições de Melhoria	1.765.007,00	479.883,45
IPTU	34.155,00	18.331,66
ISS	275.993,00	51.410,22
ITBI	2.543,00	
IRRF	1.417.299,00	397.531,39
Outros Impostos, Taxas e Contribuições de Melhoria	35.017,00	12.610,18
Contribuições	10.000,00	
Receita Patrimonial	308.338,00	584.255,27
Aplicações Financeiras (II)	306.338,00	584.255,27
Outras Receitas Patrimoniais	2.000,00	
Transferências Correntes	41.656.078,58	12.281.674,68
Cota-Parte do FPM	14.557.676,80	5.247.410,02
Cota-Parte do ICMS	2.210.672,80	779.483,05
Cota-Parte do IPVA	132.793,60	39.709,38
Cota-Parte do ITR	561,60	253,64
Transferências da LC 87/1996	7.769,28	
Transferências da LC nº 61/1989	25.604,00	8.202,96
Transferências do FUNDEB	16.381.970,00	4.398.748,74
Outras Transferências Correntes	8.339.030,50	1.807.866,89
Demais Receitas Correntes	658.062,21	16.359,00
Outras Receitas Financeiras (III)	0,00	0,00
Receitas Correntes Restantes	658.062,21	16.359,00
RECEITAS PRIMÁRIAS CORRENTES (IV) = (I - II - III)	44.091.147,79	12.777.917,13
RECEITAS DE CAPITAL (V)	4.816.236,21	637.416,35
Operações de Crédito (VI)	20.000,00	
Amortização de Empréstimos (VII)		
Alienação de Bens	11.000,00	0,00
Receitas de Alienação de Investimentos Temporários (VIII)		
Receitas de Alienação de Investimentos Permanentes (IX)		
Outras Aliações de Bens	11.000,00	
Transferências de Capital	4.785.236,21	637.416,35
Convênios	550.000,00	81.529,87
Outras Transferências de Capital	4.235.236,21	555.886,48
Outras Receitas de Capital	0,00	0,00
Outras Receitas de Capital Não Primárias (X)		
Outras Receitas de Capital Primárias		
RECEITAS PRIMÁRIAS DE CAPITAL (XI) = (V - VI - VII - IX - X)	4.796.236,21	637.416,35
RECEITA PRIMÁRIA TOTAL (XII) = (IV + XI)	48.887.384,00	13.415.333,48

Prefeitura Municipal de Souto Soares



siconfi
Sistema de Informações
Contábeis e Fiscais
do Setor Público Brasileiro


TESOURO NACIONAL

Relatório Resumido de Execução Orçamentária
Prefeitura Municipal de Souto Soares - BA (Poder Executivo)
Orçamentos Fiscal e da Seguridade Social
CNPJ: 13922554000198
Exercício: 2019
Período de referência: 2º bimestre

RREO-Anexo 06 | Tabela 6.3 - Demonstrativo dos Resultados Primário e Nominal - Municípios

Cálculo Acima da Linha - Despesas Primárias	Despesa Orçamentária					
	DOTAÇÃO ATUALIZADA	DESPESAS EMPENHADAS	DESPESAS LIQUIDADAS	DESPESAS PAGAS (g)	RESTOS A PAGAR PROCESSADOS PAGOS (h)	RESTOS A PAGAR NÃO PROCESSADOS LIQUIDADOS
Cálculo Acima da Linha - Despesas Primárias						
DESPESAS CORRENTES (XII)	41.108.693,02	22.819.176,27	12.246.186,26	11.672.247,56	0,00	0,00
Pessoal e Encargos Sociais	25.062.497,64	14.742.496,63	8.120.935,82	8.111.906,34		
Juros e Encargos da Dívida (XIV)	11.844,00					
Outras Despesas Correntes	16.014.351,38	8.076.680,64	4.125.250,44	3.560.341,24		
DESPESAS PRIMÁRIAS CORRENTES (XV) = (XII) - XIV	41.096.849,02	22.819.176,27	12.246.186,26	11.672.247,56	0,00	0,00
DESPESAS DE CAPITAL (XVI)	7.876.118,97	1.578.126,76	638.781,77	526.633,82	0,00	0,00
Investimentos	7.469.918,97	1.160.926,76	367.787,76	255.639,83		
Inversões Financeiras	0,00	0,00	0,00	0,00	0,00	0,00
Concessão de Empréstimos e Financiamentos (XVII)						
Aquisição de Título de Capital já Integralizado (XVIII)						
Aquisição de Título de Crédito (XIX)						
Demais Inversões Financeiras						
Amortização da Dívida (XX)	417.200,00	417.200,00	270.993,99	270.993,99		
DESPESAS PRIMÁRIAS DE CAPITAL (XX) = (XVI) - XVII - XVIII - XIX - XX	7.469.918,97	1.160.926,76	367.787,76	255.639,83	0,00	0,00
RESERVA DE CONTINGÊNCIA (XXII)	230.510,01					
DESPESA PRIMÁRIA TOTAL (XXIII) = (XV + XVI + XX) + XXII	48.786.278,00	23.980.103,03	12.613.974,04	11.927.887,41	0,00	0,00

Prefeitura Municipal de Souto Soares

 <p>Sistema de Informações Contábeis e Fiscais do Setor Público Brasileiro TESOURO NACIONAL</p>	Relatório Resumido de Execução Orçamentária
	Prefeitura Municipal de Souto Soares - BA (Poder Executivo)
	Orçamentos Fiscal e da Seguridade Social
	CNPJ: 13922554000198
	Exercício: 2019
	Período de referência: 2º bimestre

RREO-Anexo 06 | Tabela 6.3 - Demonstrativo dos Resultados Primário e Nominal - Municípios

Resultado Primário - Acima da Linha	Até o Bimestre / 2019
	VALOR INCORRIDO
Resultado Primário - Acima da Linha	-
RESULTADO PRIMÁRIO - Acima da Linha (XXIV) = (XIIa - (XXIIIa + XXIIIb + XXIIIc))	1.487.446,07

RREO-Anexo 06 | Tabela 6.3 - Demonstrativo dos Resultados Primário e Nominal - Municípios

Meta Fiscal para o Resultado Primário	Valor Realizado no Período
	VALOR CORRENTE
Meta Fiscal para o Resultado Primário	-
Meta fixada no Anexo de Metas Fiscais da LDO para o exercício de referência	219.701,81

RREO-Anexo 06 | Tabela 6.3 - Demonstrativo dos Resultados Primário e Nominal - Municípios

Juros Nominais	Até o Bimestre 2019
	VALOR INCORRIDO
Juros Nominais	-
Juros, Encargos e Variações Monetárias Ativos (XXV)	584.255,27
Juros, Encargos e Variações Monetárias Passivos (XXVI)	0,00

RREO-Anexo 06 | Tabela 6.3 - Demonstrativo dos Resultados Primário e Nominal - Municípios

Resultado Nominal - Acima da Linha	Até o Bimestre / 2019
	VALOR INCORRIDO
Resultado Nominal - Acima da Linha	-
RESULTADO NOMINAL - Acima da Linha (XXVII) = XXIV + (XXV - XXVI)	2.071.701,34

RREO-Anexo 06 | Tabela 6.3 - Demonstrativo dos Resultados Primário e Nominal - Municípios

Meta Fiscal para o Resultado Nominal	Valor Realizado no Período
	VALOR CORRENTE
Meta Fiscal para o Resultado Nominal	-
Meta fixada no Anexo de Metas Fiscais da LDO para o exercício de referência	-485.390,09

RREO-Anexo 06 | Tabela 6.3 - Demonstrativo dos Resultados Primário e Nominal - Municípios

Cálculo Abaixo da Linha - Dívida Consolidada Líquida	Saldo	
	Em 31/12/2018 (a)	Até o Bimestre 2019 (b)
Cálculo Abaixo da Linha - Dívida Consolidada Líquida	-	-
DÍVIDA CONSOLIDADA (XXVIII)	12.419.569,63	12.137.189,99
DEDUÇÕES (XXIX)	29.391.421,72	31.229.611,48
Disponibilidade de Caixa	29.391.421,72	31.229.611,48
Disponibilidade de Caixa Bruta	30.416.327,73	31.428.646,84
(-) Restos a Pagar Processados (XXX)	1.024.906,01	199.035,36
Demais Haveres Financeiros	0,00	0,00
DÍVIDA CONSOLIDADA LÍQUIDA (XXXI) = (XXVIII - XXIX)	-16.971.852,09	-19.092.421,49

RREO-Anexo 06 | Tabela 6.3 - Demonstrativo dos Resultados Primário e Nominal - Municípios


Resultado Nominal - Abaixo da Linha	Saldo
	Até o Bimestre / 2019
Resultado Nominal - Abaixo da Linha	-
RESULTADO NOMINAL - Abaixo da Linha (XXXII) = (XXXIa - XXXIb)	2.120.569,40

RREO-Anexo 06 | Tabela 6.3 - Demonstrativo dos Resultados Primário e Nominal - Municípios

Ajuste Metodológico	Até o Bimestre 2019
	VALOR INCORRIDO
Ajuste Metodológico	-
VARIAÇÃO SALDO RPP = (XXXIII) = (XXXa - XXXb)	825.870,65
RECEITA DE ALIENAÇÃO DE INVESTIMENTOS PERMANENTES (IX)	
PASSIVOS RECONHECIDOS NA DC (XXXIV)	
VARIAÇÃO CAMBIAL (XXXV)	
PAGAMENTO DE PRECATÓRIOS INTEGRANTES DA DC (XXXVI)	
OUTROS AJUSTES (XXXVII)	
RESULTADO NOMINAL AJUSTADO - Abaixo da Linha (XXXVIII) = (XXXII - XXXIII - IX + XXXIV + XXXV - XXXVI + XXXVII)	1.294.698,75

RREO-Anexo 06 | Tabela 6.3 - Demonstrativo dos Resultados Primário e Nominal - Municípios

Prefeitura Municipal de Souto Soares

 <p>Sistema de Informações Contábeis e Fiscais do Setor Público Brasileiro TESOURO NACIONAL</p>	Relatório Resumido de Execução Orçamentária
	Prefeitura Municipal de Souto Soares - BA (Poder Executivo)
	Orçamentos Fiscal e da Seguridade Social
	CNPJ: 13922554000198
	Exercício: 2019
	Período de referência: 2º bimestre

Resultado Primário - Abaixo da Linha	Saldo	
	Até o Bimestre / 2019	
Resultado Primário - Abaixo da Linha	-	
RESULTADO PRIMÁRIO - Abaixo da Linha (XXXIX) = XXXVIII - (XXV - XXVI)		710.443,48

RREO-Anexo 06 | Tabela 6.3 - Demonstrativo dos Resultados Primário e Nominal - Municípios

Informações Adicionais	PREVISÃO ORÇAMENTÁRIA	
	PREVISÃO ORÇAMENTÁRIA	
Informações Adicionais	-	
SALDO DE EXERCÍCIOS ANTERIORES		
Recursos Arrecadados em Exercícios Anteriores - RPPS		
Superávit Financeiro Utilizado para Abertura e Reabertura de Créditos Adicionais		
RESERVA ORÇAMENTÁRIA DO RPPS		

RREO-Anexo 06 | Tabela 6.3 - Demonstrativo dos Resultados Primário e Nominal - Municípios

Notas Explicativas	Valores	
	30/04/2019	
Notas Explicativas	-	
Notas Explicativas		

Prefeitura Municipal de Souto Soares



siconfi
TÉSAURO NACIONAL

Sistema de Informações
Contábeis e Fiscais
do Setor Público Brasileiro

Relatório Resumido de Execução Orçamentária
Prefeitura Municipal de Souto Soares - BA (Poder Executivo)
Orçamentos Fiscal e da Seguridade Social
CNPJ: 13922554000198
Exercício: 2019
Período de referência: 2º bimestre

RREO-Anexo 07 | Tabela 7.0 - Demonstrativo dos Restos à Pagar por Poder e Órgão - Municípios

Poder/Orgão	RESTOS A PAGAR PROCESSADOS E NÃO PROCESSADOS LIQUIDADOS EM EXERCÍCIOS ANTERIORES										RESTOS A PAGAR NÃO PROCESSADOS														
	Inscritos					Cancelados (g)					Liquidados (h)					Cancelados (i)					Liquidados (j)				
	Em Exercício Anterior (a)	Inscritos Em 31 de Dezembro de 2018 (b)	Pagos (c)	Cancelados (d)	Saldo e = (a-b) - (c+d)	Em Exercício Anterior (f)	Inscritos Em 31 de Dezembro de 2018 (g)	Pagos (i)	Cancelados (j)	Saldo k = (f+g) - (i+j)	Em Exercício Anterior (m)	Inscritos Em 31 de Dezembro de 2018 (n)	Pagos (o)	Cancelados (p)	Saldo Total L = (e+k)	Em Exercício Anterior (q)	Inscritos Em 31 de Dezembro de 2018 (r)	Pagos (s)	Cancelados (t)	Saldo Total M = (l+r)					
RESTOSA PAGAR (EXCETO INTRA-ORÇAMENTÁRIOS) (I)	126.867,79	897.948,22	825.870,65	0,00	199.035,36	199.035,36	0,00	0,00	199.035,36	0,00	0,00	0,00	0,00	199.035,36	500.561,69	500.561,69	0,00	0,00	500.561,69	288.911,71					
PODER EXECUTIVO	126.867,79	897.948,22	825.870,65	0,00	199.035,36	199.035,36	0,00	0,00	199.035,36	0,00	0,00	0,00	0,00	199.035,36	500.561,69	500.561,69	0,00	0,00	500.561,69	288.911,71					
PODER LEGISLATIVO	0,00	0,00	0,00	0,00	0,00	0,00	0,00	0,00	0,00	0,00	0,00	0,00	0,00	0,00	0,00	0,00	0,00	0,00	0,00	0,00					
Camera Municipal	0,00	0,00	0,00	0,00	0,00	0,00	0,00	0,00	0,00	0,00	0,00	0,00	0,00	0,00	0,00	0,00	0,00	0,00	0,00	0,00					
Tribunal de Contas do Município	0,00	0,00	0,00	0,00	0,00	0,00	0,00	0,00	0,00	0,00	0,00	0,00	0,00	0,00	0,00	0,00	0,00	0,00	0,00	0,00					
RESTOSA PAGAR (INTRA-ORÇAMENTÁRIOS) (II)	0,00	0,00	0,00	0,00	0,00	0,00	0,00	0,00	0,00	0,00	0,00	0,00	0,00	0,00	0,00	0,00	0,00	0,00	0,00	0,00					
TOTAL (III) = (I+II)	126.867,79	897.948,22	825.870,65	0,00	199.035,36	199.035,36	0,00	0,00	199.035,36	0,00	0,00	0,00	0,00	199.035,36	500.561,69	500.561,69	0,00	0,00	500.561,69	288.911,71					

RREO-Anexo 07 | Tabela 7.0 - Demonstrativo dos Restos à Pagar por Poder e Órgão - Municípios

Poder/Orgão - Intra	RESTOS A PAGAR PROCESSADOS E NÃO PROCESSADOS LIQUIDADOS EM EXERCÍCIOS ANTERIORES										RESTOS A PAGAR NÃO PROCESSADOS														
	Inscritos					Cancelados (g)					Liquidados (h)					Cancelados (i)					Liquidados (j)				
	Em Exercício Anterior (a)	Inscritos Em 31 de Dezembro de 2018 (b)	Pagos (c)	Cancelados (d)	Saldo e = (a-b) - (c+d)	Em Exercício Anterior (f)	Inscritos Em 31 de Dezembro de 2018 (g)	Pagos (i)	Cancelados (j)	Saldo k = (f+g) - (i+j)	Em Exercício Anterior (m)	Inscritos Em 31 de Dezembro de 2018 (n)	Pagos (o)	Cancelados (p)	Saldo Total L = (e+k)	Em Exercício Anterior (q)	Inscritos Em 31 de Dezembro de 2018 (r)	Pagos (s)	Cancelados (t)	Saldo Total M = (l+r)					
RESTOSA PAGAR (INTRA-ORÇAMENTÁRIOS) (I)	0,00	0,00	0,00	0,00	0,00	0,00	0,00	0,00	0,00	0,00	0,00	0,00	0,00	0,00	0,00	0,00	0,00	0,00	0,00	0,00					
PODER EXECUTIVO	0,00	0,00	0,00	0,00	0,00	0,00	0,00	0,00	0,00	0,00	0,00	0,00	0,00	0,00	0,00	0,00	0,00	0,00	0,00	0,00					
PODER LEGISLATIVO	0,00	0,00	0,00	0,00	0,00	0,00	0,00	0,00	0,00	0,00	0,00	0,00	0,00	0,00	0,00	0,00	0,00	0,00	0,00	0,00					
Camera Municipal	0,00	0,00	0,00	0,00	0,00	0,00	0,00	0,00	0,00	0,00	0,00	0,00	0,00	0,00	0,00	0,00	0,00	0,00	0,00	0,00					
Tribunal de Contas do Município	0,00	0,00	0,00	0,00	0,00	0,00	0,00	0,00	0,00	0,00	0,00	0,00	0,00	0,00	0,00	0,00	0,00	0,00	0,00	0,00					

Prefeitura Municipal de Souto Soares

PREFEITURA MUNICIPAL DE SOUTO SOARES RELATÓRIO RESUMIDO DA EXECUÇÃO ORÇAMENTÁRIA DEMONSTRATIVO DAS RECEITAS E DESPESAS COM MANUTENÇÃO E DESENVOLVIMENTO DO ENSINO - MDE ORÇAMENTOS FISCAL E DA SEGURIDADE SOCIAL JANEIRO A ABRIL 2019/ BIMESTRE MARÇO - ABRIL

RREO - Anexo 8 (LDB. art 72)

R\$ 1,00

RECEITA RESULTANTE DE IMPOSTOS (caput do art. 212 da Constituição)	PREVISÃO INICIAL	PREVISÃO ATUALIZADA (a)	RECEITAS REALIZADAS	
			Até o Bimestre (b)	% (c) = (b/a) x 100
			RECEITAS DO ENSINO	
1- RECEITA DE IMPOSTOS	1.729.990,00	1.729.990,00	467.273,27	27,01
1.1- Receita Resultante de Imposto sobre a Propriedade Predial e Territorial Urbana - IPTU	34.155,00	34.155,00	18.331,66	53,67
1.1.1- IPTU	11.947,00	11.947,00	11.951,97	100,04
1.1.2- Multas, Juros de Mora, Dívida Ativa e Outros Encargos do IPTU	22.208,00	22.208,00	6.379,69	28,72
1.2- Receita Resultante do Imposto sobre Transmissão Inter Vivos - ITBI	2.543,00	2.543,00	0,00	0,00
1.2.1- ITBI	1.043,00	1.043,00	0,00	0,00
1.2.2- Multas, Juros de Mora, Dívida Ativa e Outros Encargos do ITBI	1.500,00	1.500,00	0,00	0,00
1.3- Receita Resultante do Impostos sobre Serviços de Qualquer Natureza - ISS	275.993,00	275.993,00	51.410,22	18,62
1.3.1- ISS	275.793,00	275.793,00	51.410,22	18,64
1.3.2- Multas, Juros de Mora, Dívida Ativa e Outros Encargos do ISS	200,00	200,00	0,00	0,00
1.4- Receita Resultante do Imposto de Renda Retido na Fonte - IRRF	1.417.299,00	1.417.299,00	397.531,39	28,04
1.5- Receita Resultante do Impostos Territorial Rural - ITR (CF, art. 153, §4º, inciso III)	0,00	0,00	0,00	0,00
1.5.1- ITR	0,00	0,00	0,00	0,00
1.5.2- Multas, Juros de Mora, Dívida Ativa e Outros Encargos do ITR	0,00	0,00	0,00	0,00
2- RECEITA DE TRANSFERÊNCIAS CONSTITUCIONAIS E LEGAIS	21.162.446,60	21.162.446,60	7.591.772,54	35,87
2.1- Cota-Parte - FPM	18.197.096,00	18.197.096,00	6.559.262,41	36,04
2.1.1- Parcela referente à CF, art. 159, I, alínea b	18.197.096,00	18.197.096,00	6.559.262,41	36,04
2.1.2- Parcela referente à CF, art. 159, I, alínea d	0,00	0,00	0,00	0,00
2.1.3- Parcela referente à CF, art. 159, I, alínea e	0,00	0,00	0,00	0,00
2.2- Cota-Parte - ICMS	2.763.341,00	2.763.341,00	974.353,73	35,25
2.3- ICMS-Desoneração - I, C, n.º87/1996	9.711,60	9.711,60	0,00	0,00
2.4- Cota-Parte IPI-Exportação	25.604,00	25.604,00	8.202,96	32,03
2.5- Cota-Parte ITR	702,00	702,00	317,01	45,15
2.6- Cota-Parte IPVA	165.992,00	165.992,00	49.636,43	29,90
2.7- Cota-Parte IOF-Ouro	0,00	0,00	0,00	0,00
3- TOTAL DA RECEITA DE IMPOSTOS (1+2)	22.892.436,60	22.892.436,60	8.059.045,81	35,20
RECEITAS ADICIONAIS PARA FINANCIAMENTO DO ENSINO				
4- RECEITA DA APLICAÇÃO FINANCEIRA DE OUTROS RECURSOS DE IMPOSTOS VINCULADOS AO ENSINO	100,00	100,00	4,39	4,39
5- RECEITA DE TRANSFERÊNCIAS DO FNDE	1.998.605,00	1.998.605,00	420.451,59	21,03
5.1- Transferências do Salário-Educação	462.952,00	462.952,00	164.530,02	35,53
5.2- Transferências Diretas - PDDE	19.337,00	19.337,00	0,00	0,00
5.3- Transferências Diretas - PNAE	450.040,00	450.040,00	87.447,60	19,43
5.4- Transferências Diretas - PNATE	511.580,00	511.580,00	85.240,52	16,66
5.5- Outras Transferências do FNDE	412.544,00	412.544,00	81.529,87	19,76
5.6- Aplicação Financeira dos Recursos do FNDE	142.152,00	142.152,00	1.703,58	1,19
6- RECEITA DE TRANSFERÊNCIAS DE CONVÊNIOS	174.300,00	174.300,00	0,00	0,00
6.1- Transferências de Convênios	174.300,00	174.300,00	0,00	0,00
6.2- Aplicação Financeira dos Recursos de Convênios	0,00	0,00	0,00	0,00
7- RECEITA DE OPERAÇÕES DE CRÉDITO	10.000,00	10.000,00	0,00	0,00
8- OUTRAS RECEITAS PARA FINANCIAMENTO DO ENSINO	0,00	0,00	0,00	0,00
9- TOTAL DAS RECEITAS ADICIONAIS PARA FINANCIAMENTO DO ENSINO (4 + 5 + 6 + 7 + 8)	2.183.005,00	2.183.005,00	420.455,98	19,26

RECEITAS DO FUNDEB	PREVISÃO INICIAL	PREVISÃO ATUALIZADA (a)	RECEITAS REALIZADAS	
			Até o Bimestre (b)	% (c) = (b/a) x 100
			FUNDEB	
10- RECEITAS DESTINADAS AO FUNDEB	4.227.368,52	4.227.368,52	1.516.713,49	35,87
10.1- Cota-Parte FPM Destinada ao FUNDEB - (20% de 2.1.1)	3.639.419,20	3.639.419,20	1.311.852,39	36,04
10.2- Cota-Parte ICMS Destinada ao FUNDEB - (20% de 2.2)	552.668,20	552.668,20	194.870,68	35,25
10.3- ICMS-Desoneração Destinada ao FUNDEB - (20% de 2.3)	1.942,32	1.942,32	0,00	0,00
10.4- Cota-Parte IPI-Exportação Destinada ao FUNDEB - (20% de 2.4)	0,00	0,00	0,00	0,00
10.5- Cota-Parte ITR ou ITR Arrecados Destinados ao FUNDEB - (20% de (1.5 + 2.5))	140,40	140,40	63,37	45,13
10.6- Cota-Parte IPVA Destinada ao FUNDEB - (20% de 2.6)	33.198,40	33.198,40	9.927,05	29,90
11- RECEITAS RECEBIDAS DO FUNDEB	10.873.922,00	10.873.922,00	3.626.111,42	33,34
11.1- Transferências de Recursos do FUNDEB	10.862.957,00	10.862.957,00	3.212.515,24	29,57
11.2- Complementação da União ao FUNDEB	0,00	0,00	0,00	0,00
11.3- Receita de Aplicação Financeira dos Recursos do FUNDEB	10.965,00	10.965,00	413.596,18	3.771,96
12- RESULTADO LÍQUIDO DAS TRANSFERÊNCIAS DO FUNDEB (11.1 - 10)	6.635.588,48	6.635.588,48	1.695.801,75	25,55

[SE RESULTADO LÍQUIDO DA TRANSFERÊNCIA (12) > 0] = ACRÉSCIMO RESULTANTE DAS TRANSFERÊNCIAS DO FUNDEB
[SE RESULTADO LÍQUIDO DA TRANSFERÊNCIA (12) < 0] = DECRÉSCIMO RESULTANTE DAS TRANSFERÊNCIAS DO FUNDEB

DESPESAS DO FUNDEB	DOTAÇÃO ATUALIZADA	DOTAÇÃO ATUALIZAÇÃO (d)	DESPESAS EMPENHADAS		DESPESAS LIQUIDADAS		INSCRITAS EM RESTOS A PAGAR NÃO PROCESSADOS ⁷ (l)
			Até o Bimestre (e)	% (f)=(e/d)x100	Até o Bimestre (g)	% (h)=(g/d)x100	
			DESPESAS DO FUNDEB				
13- PAGAMENTO DOS PROFISSIONAIS DO MAGISTÉRIO	11.095.776,87	11.095.776,87	6.140.000,00	55,34	3.695.611,00	33,30	0,00
13.1 - Com Educação Infantil	396.500,00	396.500,00	0,00	0,00	0,00	0,00	0,00
13.2 - Com Ensino Fundamental	10.699.276,87	10.699.276,87	6.140.000,00	57,39	3.695.611,00	34,54	0,00
14- OUTRAS DESPESAS	2.931.074,13	3.031.074,13	1.819.350,00	60,02	931.434,40	30,72	0,00
14.1 - Com Educação Infantil	208.744,00	208.744,00	0,00	0,00	0,00	0,00	0,00
14.2 - Com Ensino Fundamental	2.722.330,13	2.822.330,13	1.819.350,00	64,46	931.434,40	33,00	0,00
15- TOTAL DAS DESPESAS DO FUNDEB (13 + 14)	14.026.851,00	14.126.851,00	7.959.350,00	56,34	4.627.045,40	32,75	0,00
DEDUÇÕES PARA FINS DO LIMITE DO FUNDEB							
16- RESTOS A PAGAR INSCRITOS NO EXERCÍCIO SEM DISPONIBILIDADE FINANCEIRA DE RECURSOS DO FUNDEB							
16.1- FUNDEB 60%							
16.2- FUNDEB 40%							
17- DESPESAS CUSTEADAS COM O SUPERÁVIT FINANCEIRO, DO EXERCÍCIO ANTERIOR, DO FUNDEB							
17.1- FUNDEB 60%							
17.2- FUNDEB 40%							
18- TOTAL DAS DEDUÇÕES CONSIDERADAS PARA FINS DE LIMITE DO FUNDEB (16 + 17)							
INDICADORES DO FUNDEB							
19- TOTAL DAS DESPESAS DO FUNDEB PARA FINS DE LIMITE (15 - 18)							
19.1- Mínimo de 60% do FUNDEB na Remuneração do Magistério1 (13 - (16.1 + 17.1)) / (11) x 100 %							
19.2- Máximo de 40% em Despesa com MDE, que não Remuneração do Magistério (14 - (16.2 + 17.2)) / (11) x 100 %							
19.3- Máximo de 5% não Aplicado no Exercício (100 - (19.1 + 19.2)) %							
CONTROLE DA UTILIZAÇÃO DE RECURSOS NO EXERCÍCIO SUBSEQUENTE							
20- RECURSOS RECEBIDOS DO FUNDEB EM 2018 QUE NÃO FORAM UTILIZADOS							
21- DESPESAS CUSTEADAS COM O SALDO DO ITEM 20 ATÉ O 1º TRIMESTRE DE 2019 ⁸							

Prefeitura Municipal de Souto Soares

MANUTENÇÃO E DESENVOLVIMENTO DO ENSINO - DESPESAS CUSTEADAS COM A RECEITA RESULTANTE DE IMPOSTOS E RECURSOS DO FUNDEB							
DESPESAS COM AÇÕES TÍPICAS DE MDE	DOTAÇÃO INICIAL	DOTAÇÃO ATUALIZADA (d)	DESPESAS EMPENHADAS		DESPESAS LIQUIDADAS		INSCRITAS EM RESTOS A PAGAR NÃO PROCESSADOS (l)
			Até o Bimestre (e)	% (f)=(e/d)x100	Até o Bimestre (g)	% (h)=(g/d)x100	
22- EDUCAÇÃO INFANTIL	0,00	0,00	0,00	0,00	0,00	0,00	0,00
22.1- Creche	0,00	0,00	0,00	0,00	0,00	0,00	0,00
22.1.1- Despesas Custeadas com Recursos do FUNDEB	0,00	0,00	0,00	0,00	0,00	0,00	0,00
22.1.2- Despesas Custeadas com Outros Recursos de Impostos	0,00	0,00	0,00	0,00	0,00	0,00	0,00
22.2- Pré-escola	0,00	0,00	0,00	0,00	0,00	0,00	0,00
22.2.1- Despesas Custeadas com Recursos do FUNDEB	0,00	0,00	0,00	0,00	0,00	0,00	0,00
22.2.2- Despesas Custeadas com Outros Recursos de Impostos	0,00	0,00	0,00	0,00	0,00	0,00	0,00
23- ENSINO FUNDAMENTAL	13.529.304,00	13.885.304,00	8.244.890,00	59,38	4.835.142,69	34,92	0,00
23.1- Despesas Custeadas com Recursos do FUNDEB	13.421.607,00	13.521.607,00	7.959.350,00	58,86	4.627.045,40	34,21	0,00
23.2- Despesas Custeadas com Outros Recursos de Impostos	107.697,00	363.697,00	285.540,00	78,51	208.097,29	57,21	0,00
24- ENSINO MÉDIO	0,00	0,00	0,00	0,00	0,00	0,00	0,00
25- ENSINO SUPERIOR	39.850,00	66.050,00	51.575,00	78,08	12.075,00	18,28	0,00
26- ENSINO PROFISSIONAL NÃO INTEGRADO AO ENSINO REGULAR	0,00	0,00	0,00	0,00	0,00	0,00	0,00
27- OUTRAS	48.000,00	18.000,00	0,00	0,00	0,00	0,00	0,00
28- TOTAL DAS DESPESAS COM AÇÕES TÍPICAS DE MDE (22 + 23 + 24 + 25 + 26 + 27)	13.617.154,00	13.969.354,00	8.296.465,00	59,39	4.847.217,69	34,69	0,00
DEDUÇÕES CONSIDERADAS PARA FINS DE LIMITE CONSTITUCIONAL							VALOR
29- RESULTADO LÍQUIDO DAS TRANSFERÊNCIAS DO FUNDEB = (12)							1.695.801,75
30- DESPESAS CUSTEADAS COM A COMPLEMENTAÇÃO DO FUNDEB NO EXERCÍCIO							0,00
32- DESPESAS CUSTEADAS COM O SUPERÁVIT FINANCEIRO, DO EXERCÍCIO ANTERIOR, DO FUNDEB							0,00
33- DESPESAS CUSTEADAS COM O SUPERÁVIT FINANCEIRO, DO EXERCÍCIO ANTERIOR, DE OUTROS RECURSOS DE IMPOSTOS							0,00
34- RESTOS A PAGAR INSCRITOS NO EXERCÍCIO SEM DISPONIBILIDADE FINANCEIRA DE RECURSOS DE IMPOSTOS VINCULADOS AO ENSINO ⁴							0,00
35- CANCELAMENTO, NO EXERCÍCIO, DE RESTOS A PAGAR INSCRITOS COM DISPONIBILIDADE FINANCEIRA DE RECURSOS DE IMPOSTOS VINCULADOS AO ENSINO = (46 j)							0,00
36- TOTAL DAS DEDUÇÕES CONSIDERADAS PARA FINS DE LIMITE CONSTITUCIONAL (29 + 30 + 32 + 33 + 34 + 35)							1.695.801,75
37- TOTAL DAS DESPESAS PARA FINS DE LIMITE ((22 + 23) - (36)) ⁵							3.139.340,94
38- PERCENTUAL DE APLICAÇÃO EM MDE SOBRE A RECEITA LÍQUIDA DE IMPOSTOS ((37) / (3) x 100) % - LIMITE CONSTITUCIONAL 25%							38,95

OUTRAS INFORMAÇÕES PARA CONTROLE							
OUTRAS DESPESAS CUSTEADAS COM RECEITAS ADICIONAIS PARA FINANCIAMENTO DO ENSINO	DOTAÇÃO INICIAL	DOTAÇÃO ATUALIZADA (d)	DESPESAS EMPENHADAS		DESPESAS LIQUIDADAS		INSCRITAS EM RESTOS A PAGAR NÃO PROCESSADOS ⁷ (l)
			Até o Bimestre (e)	% (f)=(e/d)x100	Até o Bimestre (g)	% (h)=(g/d)x100	
39- DESPESAS CUSTEADAS COM A APLICAÇÃO FINANCEIRA DE OUTROS RECURSOS DE IMPOSTOS VINCULADOS AO ENSINO	0,00	0,00	0,00	0,00	0,00	0,00	0,00
40- DESPESAS CUSTEADAS COM A CONTRIBUIÇÃO SOCIAL DO SALÁRIO-EDUCAÇÃO	463.574,00	463.574,00	260.350,00	56,16	141.458,07	30,51	0,00
41- DESPESAS CUSTEADAS COM OPERAÇÕES DE CRÉDITO	10.000,00	10.000,00	0,00	0,00	0,00	0,00	0,00
42- DESPESAS CUSTEADAS COM OUTRAS RECEITAS PARA FINANCIAMENTO DO ENSINO	3.814.643,00	3.814.643,00	1.882.678,82	49,35	518.890,73	13,60	0,00
43- TOTAL DAS OUTRAS DESPESAS CUSTEADAS COM RECEITAS ADICIONAIS PARA FINANCIAMENTO DO ENSINO (39 + 40 + 41 + 42)	4.288.217,00	4.288.217,00	2.143.028,82	49,97	660.348,80	15,39	0,00
44- TOTAL GERAL DAS DESPESAS COM MDE (28 + 43)	17.905.371,00	18.257.571,00	10.439.493,82	57,18	5.507.566,49	30,16	0,00
RESTOS A PAGAR INSCRITOS COM DISPONIBILIDADE FINANCEIRA DE RECURSOS DE IMPOSTOS VINCULADOS AO ENSINO			SALDO ATÉ BIMESTRE		CANCELADO EM 2019 (j)		
45- RESTOS A PAGAR DE DESPESAS COM MDE			49.121,95		0,00		
45.1- Executadas com Recursos de Impostos Vinculados ao Ensino			26.817,30		0,00		
45.2- Executadas com Recursos do FUNDEB			22.304,65		0,00		
CONTROLE DA DISPONIBILIDADE FINANCEIRA			FUNDEB		SALÁRIO EDUCAÇÃO		
46- SALDO FINANCEIRO EM 31 DE DEZEMBRO DE 2018			836.834,79		0,00		
47- (+) INGRESSO DE RECURSOS ATÉ O BIMESTRE			3.212.515,24		0,00		
48- (-) PAGAMENTOS EFETUADOS ATÉ O BIMESTRE			4.895.400,88		0,00		
48.1- Orçamento do Exercício			4.632.701,98		0,00		
48.2- Restos a Pagar			262.698,90		0,00		
49- (+) RECEITA DE APLICAÇÃO FINANCEIRA DOS RECURSOS ATÉ O BIMESTRE			413.596,18		0,00		
50- (=) DISPONIBILIDADE FINANCEIRA ATÉ O BIMESTRE			(432.454,67)		0,00		
51- (+) Ajustes			0,00		0,00		
51.1- Retenções			0,00		0,00		
51.2 Conciliação Bancária			0,00		0,00		
52- SALDO FINANCEIRO CONCILIADO			0,00		0,00		

FONTE: Sistema de Contabilidade Pública, Unidade Responsável: PREFEITURA MUNICIPAL DE SOUTO SOARES

1 Limite mínimos anuais a serem cumpridos no encerramento do exercício.

2 Art. 21, §2º, Lei 11.494/2007: "Até 5% dos recursos recebidos à conta dos Fundos, inclusive relativos à complementação da União recebidos nos termos do § 1º do art. 6º desta Lei, poderão ser utilizados no 1º trimestre do exercício imediatamente subsequente, mediante abertura de crédito adicional"

3 Caput do art. 212 da CF/1988

4 Os valores referentes à parcela dos Restos a Pagar inscritos sem disponibilidade financeira vinculada à educação deverão ser informados somente no RREO do último bimestre do exercício.

5 Limites mínimos anuais a serem cumpridos no encerramento do exercício, no âmbito de atuação prioritária, conforme LDB, art. 11, V.

6 Nos cinco primeiros bimestres do exercício o acompanhamento poderá ser feito com base na despesa empenhada ou na despesa liquidada. No último bimestre do exercício, o valor deverá corresponder ao total da despesa empenhada.

7 Essa coluna poderá ser apresentada somente no último bimestre.

André Luiz Sampaio Cardoso
Prefeito
19639719504

Raimunda Oliveira Souza Viana
Secretária de Finanças
129.921.108-92

Jackson Ribeiro Azevedo
Contador
021050/O-BA

Prefeitura Municipal de Souto Soares

PREFEITURA MUNICIPAL DE SOUTO SOARES
RELATÓRIO RESUMIDO DA EXECUÇÃO ORÇAMENTÁRIA
DEMONSTRATIVO DAS RECEITAS E DESPESAS COM AÇÕES E SERVIÇOS PÚBLICOS DE SAÚDE
ORÇAMENTOS FISCAL E DA SEGURIDADE SOCIAL
JANEIRO A ABRIL 2019 / BIMESTRE MARÇO - ABRIL

RREO - ANEXO 12 (LC 141/2012, art. 35)

R\$ 1,00

RECEITAS PARA APURAÇÃO DA APLICAÇÃO EM AÇÕES E SERVIÇOS PÚBLICOS DE SAÚDE	PREVISÃO INICIAL	PREVISÃO ATUALIZADA (a)	RECEITAS REALIZADAS	
			Até o Bimestre (b)	% (b/a) x 100
RECEITA DE IMPOSTOS LÍQUIDA (I)	1.735.170,00	1.735.170,00	467.273,27	26,93
Imposto Predial e Territorial Urbano - IPTU	11.947,00	11.947,00	11.951,97	100,04
Imposto sobre Transmissão de Bens Intervivos - ITBI	1.043,00	1.043,00	0,00	0,00
Imposto sobre Serviços de Qualquer Natureza - ISS	275.793,00	275.793,00	51.410,22	18,64
Imposto de Renda Retido na Fonte - IRRF	1.417.299,00	1.417.299,00	397.531,39	28,05
Imposto Territorial Rural - ITR	0,00	0,00	0,00	0,00
Multas, Juros de Mora e Outros Encargos dos Impostos	3.090,00	3.090,00	0,00	0,00
Dívida Ativa dos Impostos	17.858,00	17.858,00	6.379,69	35,72
Multas, Juros de Mora e Outros Encargos da Dívida Ativa	8.140,00	8.140,00	0,00	0,00
RECEITA DE TRANSFERÊNCIAS CONSTITUCIONAIS E LEGAIS (II)	21.162.446,60	21.162.446,60	7.591.772,54	35,87
Cota-Parte FPM	18.197.096,00	18.197.096,00	6.599.262,41	36,05
Cota-Parte ITR	702,00	702,00	317,01	45,16
Cota-Parte IPVA	165.992,00	165.992,00	49.636,43	29,90
Cota-Parte ICMS	2.763.341,00	2.763.341,00	974.353,73	35,26
Cota-Parte IPI-Exportação	25.604,00	25.604,00	8.202,96	32,04
Compensações Financeiras Provenientes de Impostos e Transferências Constitucionais	9.711,60	9.711,60	0,00	0,00
Desoneração ICMS (LC 87/96)	9.711,60	9.711,60	0,00	0,00
Outras	0,00	0,00	0,00	0,00
TOTAL DAS RECEITAS PARA APURAÇÃO DA APLICAÇÃO EM AÇÕES E SERVIÇOS PÚBLICOS DE SAÚDE (III) = I + II	22.897.616,60	22.897.616,60	8.059.045,81	35,20

RECEITAS ADICIONAIS PARA FINANCIAMENTO DA SAÚDE	PREVISÃO INICIAL	PREVISÃO ATUALIZADA (c)	RECEITAS REALIZADAS	
			Até o Bimestre (d)	% (d/c) x 100
TRANSFERÊNCIA DE RECURSOS DO SISTEMA ÚNICO DE SAÚDE-SUS	5.149.713,50	5.149.713,50	902.052,53	17,52
Provenientes da União	3.679.732,00	3.679.732,00	663.097,92	18,02
Provenientes dos Estados	822.944,00	822.944,00	234.344,99	28,48
Provenientes de Outros Municípios	0,00	0,00	0,00	0,00
Outras Receitas do SUS	647.037,50	647.037,50	4.609,62	0,71
TRANSFERÊNCIAS VOLUNTÁRIAS	592,00	592,00	58,11	9,82
RECEITAS DE OPERAÇÕES DE CRÉDITO VINCULADAS À SAÚDE	0,00	0,00	0,00	0,00
OUTRAS RECEITAS PARA FINANCIAMENTO DA SAÚDE	0,00	0,00	0,00	0,00
TOTAL RECEITAS ADICIONAIS PARA FINANCIAMENTO DA SAÚDE	5.150.305,50	5.150.305,50	902.110,64	17,52

DESPESAS COM SAÚDE (Por Grupo de Natureza da Despesa)	DOTAÇÃO INICIAL	DOTAÇÃO ATUALIZADA (e)	DESPESAS EMPENHADAS		DESPESAS LIQUIDADAS		Inscritas em Restos a Pagar não Processados
			Até o Bimestre (f)	% (f/e) x 100	Até o Bimestre (g)	% (g/e) x 100	
DESPESAS CORRENTES	8.961.725,01	9.106.395,01	5.231.423,24	57,45	3.025.170,95	33,22	0,00
Pessoal e Encargos Sociais	5.568.010,16	5.398.010,16	3.463.938,13	64,17	1.940.797,37	35,95	0,00
Juros e Encargos da Dívida	1.000,00	1.000,00	0,00	0,00	0,00	0,00	0,00
Outras Despesas Correntes	3.392.714,85	3.707.384,85	1.767.485,11	47,67	1.084.373,58	29,25	0,00
DESPESAS CAPITAL	649.905,38	505.235,38	15.570,00	3,08	4.690,00	0,93	0,00
Investimentos	649.905,38	505.235,38	15.570,00	3,08	4.690,00	0,93	0,00
Inversões Financeiras	0,00	0,00	0,00	0,00	0,00	0,00	0,00
Amortização da Dívida	0,00	0,00	0,00	0,00	0,00	0,00	0,00
TOTAL DAS DESPESAS COM SAÚDE (IV)	9.611.630,39	9.611.630,39	5.246.993,24	54,59	3.029.860,95	31,52	0,00

DESPESAS COM SAÚDE NÃO COMPUTADAS PARA FINS DE APURAÇÃO DO PERCENTUAL MÍNIMO	DOTAÇÃO INICIAL	DOTAÇÃO ATUALIZADA	DESPESAS EMPENHADAS		DESPESAS LIQUIDADAS		Inscritas em Restos a Pagar não Processados
			Até o Bimestre (h)	% (h/IV) x 100	Até o Bimestre (i)	% (i/IV) x 100	
DESPESAS COM INATIVOS E PENSIONISTAS	0,00	0,00	0,00	0,00	0,00	0,00	0,00
DESPESA COM ASSISTÊNCIA À SAÚDE QUE NÃO ATENDE AO PRINCÍPIO DE ACESSO UNIVERSAL	0,00	0,00	0,00	0,00	0,00	0,00	0,00
DESPESAS CUSTEADAS COM OUTROS RECURSOS	0,00	0,00	0,00	0,00	0,00	0,00	0,00
Recursos de Transferência do Sistema Único de Saúde - SUS	0,00	0,00	0,00	0,00	0,00	0,00	0,00
Recursos de Operações de Crédito	0,00	0,00	0,00	0,00	0,00	0,00	0,00
Outros Recursos	0,00	0,00	0,00	0,00	0,00	0,00	0,00
OUTRAS AÇÕES E SERVIÇOS NÃO COMPUTADOS	0,00	0,00	0,00	0,00	0,00	0,00	0,00
RESTOS A PAGAR NÃO PROCESSADOS INSCRITOS INDEVIDAMENTE NO EXERCÍCIO SEM DISPONIBILIDADE FINANCEIRA	0,00	0,00	0,00	0,00	0,00	0,00	0,00
DESPESAS CUSTEADAS COM DISPONIBILIDADE DE CAIXA VINCULADA AOS RESTOS A PAGAR CANCELADOS	0,00	0,00	0,00	0,00	0,00	0,00	0,00
DESPESAS CUSTEADAS COM RECURSOS VINCULADOS À PARCELA DO PERCENTUAL MÍNIMO QUE NÃO FOI APLICADA EM AÇÕES E SERVIÇOS DE SAÚDE EM EXERCÍCIOS	0,00	0,00	0,00	0,00	0,00	0,00	0,00
TOTAL DAS DESPESAS COM NÃO COMPUTADAS (V)	0,00	0,00	0,00	0,00	0,00	0,00	0,00
TOTAL DAS DESPESAS COM AÇÕES E SERVIÇOS PÚBLICOS DE SAÚDE (VI) = (IV - V)	9.611.630,39	9.611.630,39	5.246.993,24	100,00	3.029.860,95	100,00	0,00

PERCENTUAL DE APLICAÇÃO EM AÇÕES E SERVIÇOS PÚBLICOS DE SAÚDE SOBRE A RECEITA DE IMPOSTOS LÍQUIDA E TRANSFERÊNCIAS CONSTITUCIONAIS E LEGAIS (VII%) = (VI/(h ou i) / IIIb x 100) - LIMITE CONSTITUCIONAL 15%	37,60
VALOR REFERENTE À DIFERENÇA ENTRE O VALOR EXECUTADO E O LIMITE MÍNIMO CONSTITUCIONAL [(VI/(h ou i) - (15 x IIIb)/100)]	1.821.004,08

Prefeitura Municipal de Souto Soares

EXECUÇÃO DE RESTOS A PAGAR NÃO PROCESSADOS INSCRITOS COM DISPONIBILIDADE DE CAIXA	INSCRITOS	CANCELADOS/ PRESCRITOS	PAGOS	A PAGAR	PARCELA CONSIDERADA NO LIMITE
Inscritos em 2018	108.910,65	0,00	67.489,61	41.421,04	108.910,65
Inscritos em 2017	0,00	0,00	0,00	0,00	0,00
Inscritos em 2016	0,00	0,00	0,00	0,00	0,00
Inscritos em 2015	0,00	0,00	0,00	0,00	0,00
Inscritos em anos anteriores a 2015	0,00	0,00	0,00	0,00	0,00
Total	108.910,65	0,00	67.489,61	41.421,04	108.910,65

CONTROLE DOS RESTOS A PAGAR CANCELADOS OU PRESCRITOS PARA FINS DE APLICAÇÃO DA DISPONIBILIDADE DE CAIXA CONFORME ARTIGO 24, § 1º e 2º	RESTOS A PAGAR CANCELADOS OU PRESCRITOS		
	Saldo Inicial	Despesas custeadas no exercício de referência (j)	Saldo Final (Não Aplicado)
Restos a Pagar Cancelados ou Prescritos em 2018	0,00	0,00	0,00
Restos a Pagar Cancelados ou Prescritos em 2017	0,00	0,00	0,00
Restos a Pagar Cancelados ou Prescritos em 2016	0,00	0,00	0,00
Restos a Pagar Cancelados ou Prescritos em 2015	0,00	0,00	0,00
Restos a Pagar Cancelados ou Prescritos em anos anteriores a 2015	0,00	0,00	0,00
Total(VIII)	0,00	0,00	0,00

CONTROLE DO VALOR REFERENTE AO PERCENTUAL MÍNIMO NÃO CUMPRIDO EM EXERCÍCIOS ANTERIORES PARA FINS DE APLICAÇÃO DOS RECURSOS VINCULADOS CONFORME ARTIGOS 25 E 26	LIMITE NÃO CUMPRIDO		
	Saldo Inicial	Despesas custeadas no exercício de referência (k)	Saldo Final (Não Aplicado)
Diferença de limite não cumprido em 2018	0,00	0,00	0,00
Diferença de limite não cumprido em 2017	0,00	0,00	0,00
Diferença de limite não cumprido em 2016	0,00	0,00	0,00
Diferença de limite não cumprido em 2015	0,00	0,00	0,00
Diferença de limite não cumprido em 2014	0,00	0,00	0,00
Diferença de limite não cumprido em anos anteriores a 2014	0,00	0,00	0,00
Total(IX)	0,00	0,00	0,00

DESPESAS COM SAÚDE (Por Subfunção)	DOTAÇÃO INICIAL	DOTAÇÃO ATUALIZADA	DESPESAS EMPENHADAS		DESPESAS LIQUIDADAS		Inscritas em Restos a Pagar não Processados
			Até o Bimestre (l)	% (l/total l) x 100	Até o Bimestre (m)	% (m/total m) x 100	
Atenção Básica	6.619.887,09	6.652.587,09	3.693.751,09	70,40	2.198.360,08	72,56	0,00
Assistência Hospitalar e Ambulatorial	2.440.248,16	2.522.248,16	1.436.792,15	27,38	800.459,00	26,42	0,00
Suporte Profilático e Terapêutico	0,00	0,00	0,00	0,00	0,00	0,00	0,00
Vigilância Sanitária	19.019,00	70.019,00	22.950,00	0,44	6.772,17	0,22	0,00
Vigilância Epidemiológica	220.602,00	246.602,00	93.500,00	1,78	24.269,70	0,80	0,00
Alimentação e Nutrição	0,00	0,00	0,00	0,00	0,00	0,00	0,00
Outras Subfunções	311.874,14	120.174,14	0,00	0,00	0,00	0,00	0,00
TOTAL	9.611.630,39	9.611.630,39	5.246.993,24	100,00	3.029.860,95	100,00	0,00

FONTE: Sistema de Contabilidade Pública, Unidade Responsável PREFEITURA MUNICIPAL DE SOUTO SOARES

André Luiz Sampaio Cardoso
 Prefeito
 19639719504

Raimunda Oliveira Souza Viana
 Secretária de Finanças
 129.921.108-92

Jackson Ribeiro Azevedo
 Contador
 021050/O-BA

Prefeitura Municipal de Souto Soares

PREFEITURA MUNICIPAL DE SOUTO SOARES
 RELATÓRIO RESUMIDO DA EXECUÇÃO ORÇAMENTÁRIA
 DEMONSTRATIVO DAS PARCEIRIAS PÚBLICO - PRIVADAS
 ORÇAMENTOS FISCAL E DA SEGURIDADE SOCIAL
 JANEIRO A ABRIL DE 2019 / BIMESTRE MARÇO - ABRIL

RREO - Anexo 13 (Lei nº 11.079, de 30.12.2004, arts. 22, 25 e 28)

Em reais

IMPACTOS DAS CONTRATAÇÕES DE PPP	SALDO TOTAL EM 31 DE DEZEMBRO DO EXERCÍCIO ANTERIOR	REGISTROS EFETUADOS EM 2019											
		No bimestre						Até o bimestre					
TOTAL DE ATIVOS													
Ativos Contabilizados na SPE													
TOTAL DE PASSIVOS													
Obrigações decorrentes de Ativos Constituídos pela SPE													
Provisões de PPP													
Outros Passivos													
ATOS POTENCIAIS PASSIVOS													
Obrigações Contratuais													
Riscos Não Provisionados													
Garantias Concedidas													
Outros Passivos Contingentes													
DESPESAS DE PPP													
Do Entre Federado, excoeto estatais não dependentes (I)													
Das Estatais Não-Dependentes													
TOTAL DAS DESPESAS													
PPP A CONTRATAR (II)													
RECEITA CORRENTE LÍQUIDA (RCL) (III)													
TOTAL DAS DESPESAS CONSIDERADAS PARA O LIMITE (IV = I + II)													
TOTAL DAS DESPESAS / RCL (%) (V = IV / III)													

FONTE: Sistema de Contabilidade Pública. Unidade Responsável: PREFEITURA MUNICIPAL DE SOUTO SOARES

Nota:

Prefeitura Municipal de Souto Soares

PREFEITURA MUNICIPAL DE SOUTO SOARES

RELATÓRIO RESUMIDO DA EXECUÇÃO ORÇAMENTÁRIA
 DEMONSTRATIVO DAS PARCERIAS PÚBLICO - PRIVADAS
 ORÇAMENTOS FISCAL E DA SEGURIDADE SOCIAL
 JANEIRO A ABRIL DE 2019 / BIMESTRE MARÇO - ABRIL

RREO - Anexo 13 (Lei nº 11.079, de 30.12.2004, arts. 22, 25 e 28)

Em reais


IMPACTOS DAS CONTRATAÇÕES DE PPP	SALDO TOTAL EM 31 DE DEZEMBRO DO EXERCÍCIO ANTERIOR	REGISTROS EFETUADOS EM 2019	
		No bimestre	Até o bimestre

André Luiz Sampaio Cardoso
 Prefeito
 19639719504

Raimunda Oliveira Souza Viana
 Secretária de Finanças
 129.921.108-92

Jackson Ribeiro Azevedo
 Contador
 021050/O-BA

Prefeitura Municipal de Souto Soares

 <p>Sistema de Informações Contábeis e Fiscais do Setor Público Brasileiro TESOURO NACIONAL</p>	Relatório Resumido de Execução Orçamentária
	Prefeitura Municipal de Souto Soares - BA (Poder Executivo)
	Orçamentos Fiscal e da Seguridade Social
	CNPJ: 13922554000198
	Exercício: 2019
	Período de referência: 2º bimestre

RREO-Anexo 13 | Tabela 13.0 - Demonstrativo das Parcerias Público-Privadas

Notas Explicativas	Valores
	30/04/2019
Notas Explicativas	-
Notas Explicativas	-

RREO-Anexo 14 | Tabela 14.0 - Demonstrativo Simplificado do Relatório Resumido da Execução Orçamentária - Estados, DF e Municípios

Balanco Orçamentário	Valores
	Até o Bimestre
Balanco Orçamentário	-
RECEITAS	
Previsão Inicial	49.213.722,00
Previsão Atualizada	49.213.722,00
Receitas Realizadas	13.999.588,75
Déficit Orçamentário	
Saldos de Exercícios Anteriores (Utilizados para Créditos Adicionais)	
DESPESAS	
Dotação Inicial	49.213.722,00
Créditos Adicionais	
Dotação Atualizada	49.217.322,00
Despesas Empenhadas	24.397.303,03
Despesas Liquidadas	12.884.968,03
Despesas Pagas	12.198.881,40
Superávit Orçamentário	

RREO-Anexo 14 | Tabela 14.0 - Demonstrativo Simplificado do Relatório Resumido da Execução Orçamentária - Estados, DF e Municípios

Despesas por Função/Subfunção	Valores
	Até o Bimestre
Despesas por Função/Subfunção	-
Despesas Empenhadas	24.397.303,03
Despesas Liquidadas	12.884.968,03

RREO-Anexo 14 | Tabela 14.0 - Demonstrativo Simplificado do Relatório Resumido da Execução Orçamentária - Estados, DF e Municípios

Receita Corrente Líquida - RCL	Valores
	Até o Bimestre
Receita Corrente Líquida - RCL	-
Receita Corrente Líquida	68.233.867,30

RREO-Anexo 14 | Tabela 14.0 - Demonstrativo Simplificado do Relatório Resumido da Execução Orçamentária - Estados, DF e Municípios

Receitas e Despesas do Regime Próprio de Previdência dos Servidores	Valores
	Até o Bimestre
Receitas e Despesas do Regime Próprio de Previdência dos Servidores	-
Regime Próprio de Previdência dos Servidores - PLANO PREVIDENCIÁRIO	
Receitas Previdenciárias Realizadas	
Despesas Previdenciárias Liquidadas	
Resultado Previdenciário	0,00
Regime Próprio de Previdência dos Servidores - PLANO FINANCEIRO	
Receitas Previdenciárias Realizadas	
Despesas Previdenciárias Liquidadas	
Resultado Previdenciário	0,00


RREO-Anexo 14 | Tabela 14.0 - Demonstrativo Simplificado do Relatório Resumido da Execução Orçamentária - Estados, DF e Municípios

Resultados Primário e Nominal	Verificação das Metas dos Resultados Nominal e Primário		
	Meta Fixada no Anexo de Metas Fiscais da LDO (a)	Resultado Apurado até o Bimestre (b)	% em Relação à Meta (b/a)
Resultados Primário e Nominal	-	-	-
Resultado Primário - Acima da Linha	219.701,81	1.487.446,07	677,03
Resultado Nominal - Acima da Linha	-485.390,09	2.071.701,34	-426,81

RREO-Anexo 14 | Tabela 14.0 - Demonstrativo Simplificado do Relatório Resumido da Execução Orçamentária - Estados, DF e Municípios

Restos a Pagar por Poder e Ministério Público	Estágios dos Restos a Pagar			
	Inscrição	Cancelamento Até o Bimestre	Pagamento Até o Bimestre	Saldo a Pagar
Restos a Pagar por Poder e Ministério Público	-	-	-	-
RESTOS A PAGAR PROCESSADOS	1.024.906,01	0,00	825.870,65	199.035,36
Poder Executivo	1.024.906,01		825.870,65	199.035,36
Poder Legislativo				
Poder Judiciário				

Prefeitura Municipal de Souto Soares

 <p>Sistema de Informações Contábeis e Fiscais do Setor Público Brasileiro TESOURO NACIONAL</p>	Relatório Resumido de Execução Orçamentária
	Prefeitura Municipal de Souto Soares - BA (Poder Executivo)
	Orçamentos Fiscal e da Seguridade Social
	CNPJ: 13922554000198
	Exercício: 2019
	Período de referência: 2º bimestre

Restos a Pagar por Poder e Ministério Público	Estágios dos Restos a Pagar			
	Inscrição	Cancelamento Até o Bimestre	Pagamento Até o Bimestre	Saldo a Pagar
Ministério Público				
Defensoria Pública				
RESTOS A PAGAR NÃO PROCESSADOS	590.438,04	0,00	500.561,69	89.876,35
Poder Executivo	590.438,04		500.561,69	89.876,35
Poder Legislativo				
Poder Judiciário				
Ministério Público				
Defensoria Pública				
TOTAL	1.615.344,05	0,00	1.326.432,34	288.911,71

RREO-Anexo 14 | Tabela 14.0 - Demonstrativo Simplificado do Relatório Resumido da Execução Orçamentária - Estados, DF e Municípios

Despesas com Manutenção e Desenvolvimento do Ensino	Apuração das Despesas com Ensino		
	Valor Apurado Até o Bimestre	Limites Constitucionais Anuais	
		% Mínimo a Aplicar no Exercício	% Aplicado Até o Bimestre
Despesas com Manutenção e Desenvolvimento do Ensino	-	-	-
Mínimo Anual de <18% / 25%> das Receitas de Impostos na Manutenção e Desenvolvimento do Ensino			
Mínimo Anual de 60% do FUNDEB na Remuneração do Magistério com Ensino Fundamental e Médio			
Mínimo Anual de 60% do FUNDEB na Remuneração do Magistério com Educação Infantil e Ensino Fundamental			
Complementação da União ao FUNDEB	1.186.233,47	0,00	0,00

RREO-Anexo 14 | Tabela 14.0 - Demonstrativo Simplificado do Relatório Resumido da Execução Orçamentária - Estados, DF e Municípios

Receitas de Operações de Crédito e Despesas de Capital	Apuração das Receitas de Operações de Crédito e Despesas de Capital	
	Valor Apurado no Exercício	Saldo Não Realizado
Receitas de Operações de Crédito e Despesas de Capital	-	-
Receitas de Operações de Crédito		
Despesa de Capital Líquida		

RREO-Anexo 14 | Tabela 14.0 - Demonstrativo Simplificado do Relatório Resumido da Execução Orçamentária - Estados, DF e Municípios

Projeção Atuarial dos Regimes de Previdência	Exercício de Apuração			
	Exercício	10º Exercício	20º Exercício	35º Exercício
Projeção Atuarial dos Regimes de Previdência	-	-	-	-
Plano Previdenciário				
Receitas Previdenciárias				
Despesas Previdenciárias				
Resultado Previdenciário	0,00	0,00	0,00	0,00
Plano Financeiro				
Receitas Previdenciárias				
Despesas Previdenciárias				
Resultado Previdenciário	0,00	0,00	0,00	0,00

RREO-Anexo 14 | Tabela 14.0 - Demonstrativo Simplificado do Relatório Resumido da Execução Orçamentária - Estados, DF e Municípios

Receita da Alienação de Ativos e Aplicação dos Recursos	Apuração da Receita da Alienação de Ativos e Aplicação dos Recursos	
	Valor Apurado no Exercício	Saldo a Realizar
Receita da Alienação de Ativos e Aplicação dos Recursos	-	-
Receita de Capital Resultante da Alienação de Ativos		
Aplicação dos Recursos da Alienação de Ativos		

RREO-Anexo 14 | Tabela 14.0 - Demonstrativo Simplificado do Relatório Resumido da Execução Orçamentária - Estados, DF e Municípios

Despesas com Ações e Serviços Públicos de Saúde	Apuração das Despesas com Saúde		
	Valor Apurado Até o Bimestre	Limites Constitucionais Anuais	
		% Mínimo a Aplicar no Exercício	% Aplicado Até o Bimestre
Despesas com Ações e Serviços Públicos de Saúde	-	-	-
Despesas com Ações e Serviços Públicos de Saúde Executadas com Recursos de Impostos			

RREO-Anexo 14 | Tabela 14.0 - Demonstrativo Simplificado do Relatório Resumido da Execução Orçamentária - Estados, DF e Municípios

Despesas de Caráter Continuado Derivadas de PPP	Valor Realizado no Período	
	Valor Apurado no Exercício Corrente	
Despesas de Caráter Continuado Derivadas de PPP	-	-
Total das Despesas/RCL (%)		

RREO-Anexo 14 | Tabela 14.0 - Demonstrativo Simplificado do Relatório Resumido da Execução Orçamentária - Estados, DF e Municípios