

# Prefeitura Municipal de Souto Soares

## Relatório Resumido da Execução



**Relatório Resumido de Execução Orçamentária**  
**Prefeitura Municipal de Souto Soares - BA (Poder Executivo)**  
**Orçamentos Fiscal e da Seguridade Social**  
**CNPJ: 13922554000198**  
**Exercício: 2019**  
**Período de referência: 4º bimestre**

Sistema de Informações Contábeis e Fiscais do Setor Público Brasileiro  
**TESOURO NACIONAL**

### RREO-Anexo 01 | Tabela 1.0 - Balanço Orçamentário

Recitas Orçamentárias	Estágios de Receita Orçamentária				PREVISÃO ATUALIZADA (e)	RECEITAS REALIZADAS		SALDO (e-c)
	PREVISÃO INICIAL	No Bimestre (b)	% (b/a)	Até o Bimestre (c)		% (c/a)		
<b>Recitas Orçamentárias</b>								
RECEITAS (EXCETO INTRA-ORÇAMENTÁRIAS) (I)	49.213.722,00	8.512.688,03	17,30	29.328.462,57	59,59	19.885.259,43		
RECEITAS CORRENTES	44.397.485,79	7.582.315,69	17,08	27.678.937,87	62,34	16.719.147,92		
IMPOSTOS, TAXAS E CONTRIBUIÇÕES DE MELHORIA	1.765.007,00	280.490,86	16,46	1.029.898,31	58,35	735.108,69		
Impostos	1.729.990,00	281.300,86	16,26	998.702,85	57,73	731.237,15		
Taxas	29.837,00	9.190,00	30,80	31.195,46	104,55	-1.358,46		
CONTRIBUIÇÕES	5.180,00	5.180,00	100,00	5.180,00	100,00	5.180,00		
Contribuição de Melhoria	5.180,00	5.180,00	100,00	5.180,00	100,00	5.180,00		
CONTRIBUIÇÕES Sociais	10.000,00	0,00	0,00	0,00	0,00	10.000,00		
Contribuições Econômicas								
Contribuições para Entidades Privadas de Serviço Social e de Formação Profissional								
RECEITA PATRIMONIAL	10.000,00	10.000,00	100,00	10.000,00	100,00	10.000,00		
Contribuição para o Custeio do Serviço de Iluminação Pública	306.338,00	306.338,00	100,00	306.338,00	100,00	306.338,00		
RECEITA PATRIMONIAL	306.338,00	306.338,00	100,00	306.338,00	100,00	306.338,00		
Exploração do Patrimônio Imobiliário do Estado	2.000,00	2.000,00	100,00	2.000,00	100,00	2.000,00		
Valores Mobiliários	306.338,00	306.338,00	100,00	306.338,00	100,00	306.338,00		
Delegação de Serviços Públicos mediante Concessão, Permissão, Autorização ou Licença								
Exploração de Recursos Naturais								
Exploração do Patrimônio Intangível								
Cessão de Direitos								
Demais Receitas Patrimoniais								
RECEITA AGROPECUÁRIA								
RECEITA INDUSTRIAL								
RECEITA DE SERVIÇOS	634.792,50	634.792,50	100,00	634.792,50	100,00	634.792,50		
Serviços Administrativos e Comerciais Gerais	1.000,00	1.000,00	100,00	1.000,00	100,00	1.000,00		
Serviços e Atividades Referentes à Navegação e ao Transporte	633.792,50	633.792,50	100,00	633.792,50	100,00	633.792,50		
Serviços e Atividades Referentes à Saúde								
Serviços e Atividades Financeiras								
Outros Serviços								
TRANSFERÊNCIAS CORRENTES	41.655.078,58	6.994.927,67	16,77	25.444.708,84	61,08	16.211.369,74		
Transferências da União e de suas Entidades	26.965.211,18	4.463.101,63	16,55	16.262.659,60	60,31	10.702.551,58		
Transferências dos Estados e do Distrito Federal e de suas Entidades	3.440.097,40	962.696,26	27,98	2.811.770,45	81,74	628.326,95		
Transferências dos Municípios e de suas Entidades								
Transferências de Instituições Privadas								
Transferências de Outras Instituições Públicas	11.250.770,00	1.569.129,78	13,86	6.370.078,79	56,82	4.880.691,21		
Transferências do Exterior								
Transferências de Pessoas Físicas								
Transferências Provenientes de Depósitos Não Identificados	23.269,71	95,25	0,41	14.242,18	61,20	9.027,53		
OUTRAS RECEITAS CORRENTES	7.186,00	7.186,00	100,00	2.000,00	27,83	5.186,00		
Multas Administrativas, Contratuais e Judiciais	15.068,00	95,25	0,63	11.458,56	76,05	3.609,44		
Indenizações, Restituições e Ressarcimentos								
Bens, Direitos e Valores Incorporados ao Patrimônio Público								
Demais Receitas Correntes	1.015,71	1.015,71	100,00	783,62	77,15	232,09		

# Prefeitura Municipal de Souto Soares



**siconfi**  
TESOUREIRO NACIONAL

Relatório Resumido de Execução Orçamentária  
 Prefeitura Municipal de Souto Soares - BA (Poder Executivo)  
 Orçamentos Fiscal e da Seguridade Social  
 CNPJ: 13922554000198  
 Exercício: 2019  
 Período de referência: 4º bimestre

Recargas Orçamentárias	Estágios da Receita Orçamentária					PREVISÃO ATUALIZADA (a)	RECEITAS REALIZADAS			SALDO (e-c)
	PREVISÃO INICIAL	No Bimestre (b)	% (b/a)	Até o Bimestre (c)	% (c/a)		Até o Bimestre (c)			
							Até o Bimestre (c)	% (c/a)		
RECEITAS DE CAPITAL	4.816.236,21	930.352,34	19,32	1.650.124,70	34,26	1.650.124,70	34,26	3.166.111,51		
OPERÇÕES DE CRÉDITO - Mercado Interno	20.000,00	0,00	0,00	0,00	0,00	0,00	0,00	20.000,00		
Operações de Crédito - Mercado Externo	20.000,00	0,00	0,00	0,00	0,00	0,00	0,00	20.000,00		
ALIEÇÃO DE BENS	11.000,00	0,00	0,00	0,00	0,00	0,00	0,00	11.000,00		
Alienação de Bens Imóveis	11.000,00	0,00	0,00	0,00	0,00	0,00	0,00	11.000,00		
Alienação de Bens Móveis	0,00	0,00	0,00	0,00	0,00	0,00	0,00	0,00		
AMORTIZAÇÕES DE EMPRÉSTIMOS	0,00	0,00	0,00	0,00	0,00	0,00	0,00	0,00		
TRANSFERÊNCIAS DE CAPITAL	4.785.236,21	930.352,34	19,44	1.650.124,70	34,48	1.650.124,70	34,48	3.135.111,51		
Transferências da União e de suas Entidades	3.715.236,21	930.352,34	25,04	1.650.124,70	44,42	1.650.124,70	44,42	2.065.111,51		
Transferências dos Estados e do Distrito Federal e de suas Entidades	1.070.000,00	0,00	0,00	0,00	0,00	0,00	0,00	1.070.000,00		
Transferências dos Municípios e de suas Entidades	0,00	0,00	0,00	0,00	0,00	0,00	0,00	0,00		
Transferências de Instituições Privadas	0,00	0,00	0,00	0,00	0,00	0,00	0,00	0,00		
Transferências de Outras Instituições Públicas	0,00	0,00	0,00	0,00	0,00	0,00	0,00	0,00		
Transferências do Exterior	0,00	0,00	0,00	0,00	0,00	0,00	0,00	0,00		
Transferências de Pessoas Físicas	0,00	0,00	0,00	0,00	0,00	0,00	0,00	0,00		
Transferências Provenientes de Depósitos Não Identificados	0,00	0,00	0,00	0,00	0,00	0,00	0,00	0,00		
OUTRAS RECEITAS DE CAPITAL	0,00	0,00	0,00	0,00	0,00	0,00	0,00	0,00		
Integralização do Capital Social	0,00	0,00	0,00	0,00	0,00	0,00	0,00	0,00		
Remuneração das Disponibilidades do Tesouro	0,00	0,00	0,00	0,00	0,00	0,00	0,00	0,00		
Resgate de Títulos do Tesouro	0,00	0,00	0,00	0,00	0,00	0,00	0,00	0,00		
Demais Receitas de Capital	0,00	0,00	0,00	0,00	0,00	0,00	0,00	0,00		
RECEITAS (INTRA-ORÇAMENTÁRIAS) (II)	48.213.722,00	8.512.688,03	17,30	29.328.462,57	59,59	29.328.462,57	59,59	19.885.259,43		
SUBTOTAL DAS RECEITAS (III) = (I + II)	48.213.722,00	8.512.688,03	17,30	29.328.462,57	59,59	29.328.462,57	59,59	19.885.259,43		
OPERÇÕES DE CRÉDITO/REFINANCIAMENTO (IV)	0,00	0,00	0,00	0,00	0,00	0,00	0,00	0,00		
Operações de Crédito - Mercado Interno	0,00	0,00	0,00	0,00	0,00	0,00	0,00	0,00		
Mobiliária	0,00	0,00	0,00	0,00	0,00	0,00	0,00	0,00		
Contratual	0,00	0,00	0,00	0,00	0,00	0,00	0,00	0,00		
Mobiliária	0,00	0,00	0,00	0,00	0,00	0,00	0,00	0,00		
Operações de Crédito - Mercado Externo	0,00	0,00	0,00	0,00	0,00	0,00	0,00	0,00		
Contratual	0,00	0,00	0,00	0,00	0,00	0,00	0,00	0,00		
Mobiliária	0,00	0,00	0,00	0,00	0,00	0,00	0,00	0,00		
SUBTOTAL COM FINANCIAMENTO (V) = (III + IV)	48.213.722,00	8.512.688,03	17,30	29.328.462,57	59,59	29.328.462,57	59,59	19.885.259,43		
DEFICIT (VI)	0,00	0,00	0,00	0,00	0,00	0,00	0,00	0,00		
TOTAL (VII) = (V + VI)	48.213.722,00	8.512.688,03	17,30	30.142.362,43	61,25	30.142.362,43	61,25	19.071.359,57		
SALDOS DE EXERCÍCIOS ANTERIORES	0,00	0,00	0,00	0,00	0,00	0,00	0,00	0,00		
Recursos Arrecadados em Exercícios Anteriores - RPPS	0,00	0,00	0,00	0,00	0,00	0,00	0,00	0,00		
Superávit Financeiro Utilizado para Créditos Adicionais	0,00	0,00	0,00	0,00	0,00	0,00	0,00	0,00		

## RREO-Anexo 01 | Tabela 1.0 - Balanço Orçamentário

Despesas Orçamentárias	Estágios da Despesa Orçamentária					DOTAÇÃO INICIAL (c)	DOTAÇÃO ATUALIZADA (e)	DESPESAS EMPENHADAS ATÉ O BIMESTRE (f)	DESPESAS LIQUIDADAS ATÉ O BIMESTRE (h)	DESPESAS PAGAS ATÉ O BIMESTRE (i)	INSCRITAS EM RESTOS A PAGAR NÃO PROCESSADOS (j)
	SALDO (g) = (e-c)	DESPESAS LIQUIDADAS NO BIMESTRE	DESPESAS EMPENHADAS NO BIMESTRE	DESPESAS LIQUIDADAS ATÉ O BIMESTRE (h)	SALDO (i) = (e-h)						
Despesas Orçamentárias	0,00	0,00	0,00	0,00	0,00	0,00	0,00	0,00	0,00	0,00	0,00

# Prefeitura Municipal de Souto Soares



**siconfi**  
TESOUREIRO NACIONAL

Sistema de Informações Contábeis e Fiscais do Setor Público Brasileiro

**Relatório Resumido de Execução Orçamentária**  
**Prefeitura Municipal de Souto Soares - BA (Poder Executivo)**  
**Orçamentos Fiscal e da Seguridade Social**  
**CNPJ: 13922554000198**  
**Exercício: 2019**  
**Período de referência: 4º bimestre**

Despesas Orçamentárias	Estágios da Despesa Orçamentária										INSCRITAS EM RESTOS A PAGAR NÃO PROCESSADOS (K)
	DOTAÇÃO INICIAL (I)	DOTAÇÃO ATUALIZADA (J)	DESPESAS EMPENHADAS NO BIMESTRE	DESPESAS EMPENHADAS ATÉ O BIMESTRE (F)	SALDO (G) = LIQUIDADAS NO BIMESTRE	DESPESAS LIQUIDADAS ATÉ O BIMESTRE (H)	SALDO (I) = DESPESAS LIQUIDADAS ATÉ O BIMESTRE (H) - DESPESAS EMPENHADAS ATÉ O BIMESTRE (F)	DESPESAS PAGAS ATÉ O BIMESTRE (J)	DESPESAS PAGAS ATÉ O BIMESTRE (L)	DESPESAS PAGAS ATÉ O BIMESTRE (M)	
DESPESAS (EXCETO INTRA-ORÇAMENTÁRIAS) (VII)	49.213.722,00	50.191.922,00	7.969.668,15	38.371.541,81	11.820.380,19	8.824.249,54	30.142.362,43	20.049.559,57	29.539.290,34	0,00	
DESPESAS CORRENTES	40.941.003,02	42.124.479,63	6.790.633,15	33.936.061,56	8.188.418,07	7.266.660,09	27.003.633,52	15.120.946,11	26.704.886,25	0,00	
PESSOAL E ENCARGOS SOCIAIS	25.876.362,84	24.896.589,83	3.313.269,26	19.863.538,72	5.123.051,11	4.301.064,40	17.006.842,02	7.979.747,81	17.006.679,81	0,00	
JUROS E ENCARGOS DA DÍVIDA	11.844,00	1.000,00	0,00	0,00	1.000,00	0,00	0,00	1.000,00	0,00	0,00	
OUTRAS DESPESAS CORRENTES	15.052.866,38	17.136.889,80	3.477.363,89	14.072.522,84	3.064.366,96	2.865.603,60	9.996.791,50	7.140.698,30	9.698.206,44	0,00	
DESPESAS DE CAPITAL	8.042.208,97	8.067.442,37	1.178.935,00	4.435.480,25	3.631.362,12	1.557.581,46	3.136.726,91	4.928.713,46	2.834.405,09	0,00	
INVESTIMENTOS	7.695.008,97	7.440.242,37	1.138.935,00	3.829.280,25	3.611.962,12	1.390.224,43	2.531.806,38	4.998.436,99	2.227.482,96	0,00	
IMPOSTOS FINANCEIRAS	0,00	0,00	0,00	0,00	0,00	0,00	0,00	0,00	0,00	0,00	
AMORTIZAÇÃO DA DÍVIDA	417.200,00	627.200,00	40.000,00	607.200,00	20.000,00	167.357,02	606.922,53	20.277,47	606.922,53	0,00	
RESERVA DE CONTINGÊNCIA	230.510,01	0,00	0,00	0,00	0,00	0,00	0,00	0,00	0,00	0,00	
DESPESAS (INTRA-ORÇAMENTÁRIAS) (IX)	49.213.722,00	50.191.922,00	7.969.668,15	38.371.541,81	11.820.380,19	8.824.249,54	30.142.362,43	20.049.559,57	29.539.290,34	0,00	
SUBTOTAL DAS DESPESAS (X) = (VII + IX)	0,00	0,00	0,00	0,00	0,00	0,00	0,00	0,00	0,00	0,00	
AMORTIZAÇÃO DA DÍVIDA (REFINANCIAMENTO) (XI)	0,00	0,00	0,00	0,00	0,00	0,00	0,00	0,00	0,00	0,00	
Amortização da Dívida Interna	0,00	0,00	0,00	0,00	0,00	0,00	0,00	0,00	0,00	0,00	
Dívida Mobiliária	0,00	0,00	0,00	0,00	0,00	0,00	0,00	0,00	0,00	0,00	
Outras Dívidas	0,00	0,00	0,00	0,00	0,00	0,00	0,00	0,00	0,00	0,00	
Amortização da Dívida Externa	0,00	0,00	0,00	0,00	0,00	0,00	0,00	0,00	0,00	0,00	
Dívida Mobiliária	0,00	0,00	0,00	0,00	0,00	0,00	0,00	0,00	0,00	0,00	
Outras Dívidas	0,00	0,00	0,00	0,00	0,00	0,00	0,00	0,00	0,00	0,00	
SUBTOTAL COM REFINANCIAMENTO (XII) = (XI + XII)	49.213.722,00	50.191.922,00	7.969.668,15	38.371.541,81	11.820.380,19	8.824.249,54	30.142.362,43	20.049.559,57	29.539.290,34	0,00	
SUPERÁVIT (XIII)	0,00	0,00	0,00	0,00	0,00	0,00	0,00	0,00	0,00	0,00	
TOTAL (XIV) = (XI + XII)	49.213.722,00	50.191.922,00	7.969.668,15	38.371.541,81	11.820.380,19	8.824.249,54	30.142.362,43	20.049.559,57	29.539.290,34	0,00	
RESERVA DO RPPS	0,00	0,00	0,00	0,00	0,00	0,00	0,00	0,00	0,00	0,00	

## RREO-Anexo 01 | Tabela 1.0 - Balanço Orçamentário

Recargas Intra Orçamentárias	PREVISÃO INICIAL			PREVISÃO ATUALIZADA (e)			RECEITAS REALIZADAS			SALDO (e-c)	
RECEITAS (INTRA-ORÇAMENTÁRIAS) (I)	0,00	0,00	0,00	0,00	0,00	0,00	0,00	0,00	0,00	0,00	0,00
RECEITAS CORRENTES	0,00	0,00	0,00	0,00	0,00	0,00	0,00	0,00	0,00	0,00	0,00
IMPOSTOS, TAXAS E CONTRIBUIÇÕES DE MELHORIA	0,00	0,00	0,00	0,00	0,00	0,00	0,00	0,00	0,00	0,00	0,00
Impostos											
Taxas											
Contribuição de Melhoria											
CONTRIBUIÇÕES	0,00	0,00	0,00	0,00	0,00	0,00	0,00	0,00	0,00	0,00	0,00
Contribuições Sociais											
Contribuições Econômicas											
Contribuições para Entidades Privadas de Serviço Social e de Formação Profissional											
Contribuição para o Custeio do Serviço de Iluminação Pública											
RECEITA PATRIMONIAL	0,00	0,00	0,00	0,00	0,00	0,00	0,00	0,00	0,00	0,00	0,00
Exploração do Patrimônio Imobiliário do Estado											
Valores Mobiliários											
Delegação de Serviços Públicos Mediante Concessão, Permissão, Autorização ou Licença											

# Prefeitura Municipal de Souto Soares



**siconfi**  
TESOUREIRO NACIONAL

Sistema de Informações  
Contábeis e Fiscais  
do Setor Público Brasileiro

**Relatório Resumido de Execução Orçamentária**  
**Prefeitura Municipal de Souto Soares - BA (Poder Executivo)**  
**Orçamentos Fiscal e da Seguridade Social**  
**CNPJ: 13922554000198**  
**Exercício: 2019**  
**Período de referência: 4º bimestre**

## RREO-Anexo 02 | Tabela 2.0 - Demonstrativo da Execução das Despesas por Função/Subfunção | Total das Despesas Exceto Intra-Orçamentárias

Função/Subfunção	Execução da Despesa										INSCRITAS EM RESTOS A PAGAR NÃO PROCESSADOS (f)
	DOTAÇÃO INICIAL	DOTAÇÃO ATUALIZADA (e)	DESPESAS EMPENHADAS NO BIMESTRE	DESPESAS EMPENHADAS ATÉ O BIMESTRE (b)	% (total b)	SALDO (c) = (e-b)	DESPESAS LIQUIDADAS NO BIMESTRE	DESPESAS LIQUIDADAS ATÉ O BIMESTRE (d)	% (total d)	SALDO (e) = (e-d)	
DESPESAS (EXCETO INTRA-ORÇAMENTÁRIAS) (f)	49.213.722,00	50.191.922,00	7.960.569,15	39.371.541,81	100,00	1.820.380,19	8.264.249,39	30.142.302,43	100,00	20.049.559,57	0,00
Legislativa	1.781.050,00	1.781.050,00	229.173,31	1.222.960,36	3,19	558.089,64	273.698,25	1.025.507,48	3,40	756.482,52	0,00
Ação Legislativa	1.781.050,00	1.781.050,00	229.173,31	1.222.960,36	0,00	558.089,64	273.698,25	1.025.507,48	0,00	756.482,52	0,00
Controle Externo											
Flu01 - Administração Geral											
Judiciária											
Flu01 - Demais Subfunções	197.560,00	188.400,00	0,00	180.000,00	0,47	8.450,00	30.000,00	111.500,00	0,37	78.950,00	0,00
Ação Judiciária											
Deleção do Interesse Público no Processo Judicial											
Flu02 - Administração Geral	197.560,00	188.400,00		180.000,00	0,47	8.450,00	30.000,00	111.500,00	0,37	78.950,00	0,00
Flu02 - Demais Subfunções											
Essencial à Justiça	0,00	0,00	0,00	0,00	0,00	0,00	0,00	0,00	0,00	0,00	0,00
Representação Judicial e Extrajudicial											
Flu03 - Administração Geral											
Flu03 - Demais Subfunções	5.626.411,91	6.131.668,69	1.220.691,86	5.666.180,14	14,77	463.488,55	1.371.838,72	4.445.035,91	14,75	1.666.632,78	0,00
Planejamento e Orçamento											
Flu04 - Administração Geral	5.396.544,91	5.915.967,91	1.170.691,86	5.451.959,14	14,21	462.008,77	1.330.213,02	4.279.821,14	14,17	1.643.146,77	0,00
Flu04 - Demais Subfunções	36.866,00	1.115,78			0,00	1.115,78			0,00	1.115,78	0,00
Administração Financeira											
Controle Interno											
Normalização e Fiscalização											
Tecnologia da Informação											
Orientamento Territorial											
Formação de Recursos Humanos											
Administração de Recintas											
Administração de Comensais											
Comunicação Social											
Flu04 - Demais Subfunções	186.185,00	216.565,00	50.000,00	216.221,00	0,56	394,00	41.625,70	174.214,77	0,58	42.370,23	0,00
Defesa Nacional	0,00	0,00	0,00	0,00	0,00	0,00	0,00	0,00	0,00	0,00	0,00
Defesa Aérea											
Defesa Naval											
Defesa Terrestre											
Flu05 - Administração Geral											
Flu05 - Demais Subfunções											
Segurança Pública											
Policarabvo	0,00	0,00	0,00	0,00	0,00	0,00	0,00	0,00	0,00	0,00	0,00
Defesa Civil											
Informação e Inteligência											
Flu06 - Administração Geral											
Flu06 - Demais Subfunções											
Relações Exteriores	0,00	0,00	0,00	0,00	0,00	0,00	0,00	0,00	0,00	0,00	0,00
Relações Diplomáticas											
Cooperação Internacional											
Flu07 - Administração Geral											
Flu07 - Demais Subfunções											
Assistência Social	1.626.103,00	1.835.501,33	131.642,77	1.331.445,11	3,47	504.056,22	165.959,66	838.500,15	2,78	997.001,18	0,00
Assistência ao Idoso	28.300,00	22.300,00		10.305,00	0,03	11.995,00			0,00	22.300,00	0,00
Assistência ao Portador de Deficiência	24.276,00	23.751,00	800,00	1.500,00	0,00	22.251,00	800,00	1.500,00	0,00	22.251,00	0,00
Assistência à Criança e ao Adolescente	212.445,00	353.035,00	30.700,00	286.371,30	0,75	66.663,70	18.040,31	242.056,83	0,80	110.979,17	0,00
Assistência Comunitária	879.471,00	847.021,33	62.689,47	601.863,29	1,57	245.198,04	103.983,90	437.798,60	1,45	409.232,73	0,00

# Prefeitura Municipal de Souto Soares



**Sistema de Informações Contábeis e Fiscais do Setor Público Brasileiro**

**TESOURO NACIONAL**

---

**Relatório Resumido de Execução Orçamentária**

**Prefeitura Municipal de Souto Soares - BA (Poder Executivo)**

**Orçamentos Fiscal e da Seguridade Social**

**CNPJ: 13922554000198**

**Exercício: 2019**

**Período de referência: 4º bimestre**

Função/Subfunção	Execução da Despesa										INSCRITAS EM RESTOS A PAGAR NÃO PROCESSADOS (f)
	DOTAÇÃO INICIAL	DOTAÇÃO ATUALIZADA (a)	DESPESAS EMPENHADAS NO BIMESTRE (b)	DESPESAS EMPENHADAS ATÉ O BIMESTRE (c)	% (b/c) (d)	SALDO (e) = DESPESAS LIQUIDADAS NO BIMESTRE	DESPESAS LIQUIDADAS ATÉ O BIMESTRE (f)	DESPESAS LIQUIDADAS ATÉ O BIMESTRE (g)	% (f/g) (h)	SALDO (i) = DESPESAS LIQUIDADAS ATÉ O BIMESTRE (j)	
FU08 - Administração Geral	546.611,00	479.324,00	37.452,70	431.405,52	1,12	46.918,48	43.154,45	157.205,72	0,52	321.118,28	0,00
FU08 - Demais Subfunções	142.000,00	111.070,00	0,00	0,00	0,00	0,00	0,00	0,00	0,00	111.070,00	0,00
Previdência Social	0,00	0,00	0,00	0,00	0,00	0,00	0,00	0,00	0,00	0,00	0,00
Previdência Básica	0,00	0,00	0,00	0,00	0,00	0,00	0,00	0,00	0,00	0,00	0,00
Previdência do Regime Estatutário	0,00	0,00	0,00	0,00	0,00	0,00	0,00	0,00	0,00	0,00	0,00
Previdência Complementar	0,00	0,00	0,00	0,00	0,00	0,00	0,00	0,00	0,00	0,00	0,00
Previdência Especial	0,00	0,00	0,00	0,00	0,00	0,00	0,00	0,00	0,00	0,00	0,00
FU09 - Administração Geral	0,00	0,00	0,00	0,00	0,00	0,00	0,00	0,00	0,00	0,00	0,00
FU09 - Demais Subfunções	0,00	0,00	0,00	0,00	0,00	0,00	0,00	0,00	0,00	0,00	0,00
Saúde	9.611.630,39	9.954.894,39	1.696.920,44	8.231.157,03	21,45	1.723.737,36	2.012.679,08	6.644.353,07	22,04	3.310.541,32	0,00
Atenção Básica	6.619.867,09	6.663.866,68	1.438.930,44	5.693.752,53	14,81	980.114,15	1.330.514,66	4.554.245,79	15,11	2.109.620,95	0,00
Assistência Hospitalar e Ambulatorial	2.440.248,16	3.021.094,33	251.140,00	2.422.214,50	6,31	598.979,83	680.688,71	2.037.836,52	6,76	963.257,81	0,00
Suporte Profilático e Terapêutico	0,00	0,00	0,00	0,00	0,00	0,00	0,00	0,00	0,00	0,00	0,00
Vigilância Sanitária	19.019,00	66.834,00	6.850,00	31.680,00	0,08	35.144,00	1.494,71	14.229,45	0,05	52.604,55	0,00
Vigilância Epidemiológica	220.602,00	182.352,00	0,00	93.500,00	0,24	98.852,00	0,00	36.041,37	0,13	154.310,63	0,00
Alimentação e Nutrição	291.474,14	4.597,38	0,00	0,00	0,00	4.597,38	0,00	0,00	0,00	4.597,38	0,00
FU10 - Administração Geral	20.400,00	6.150,00	0,00	0,00	0,00	6.150,00	0,00	0,00	0,00	6.150,00	0,00
FU10 - Demais Subfunções	0,00	0,00	0,00	0,00	0,00	0,00	0,00	0,00	0,00	0,00	0,00
Trabalho	0,00	0,00	0,00	0,00	0,00	0,00	0,00	0,00	0,00	0,00	0,00
Previdência e Benefícios ao Trabalhador	0,00	0,00	0,00	0,00	0,00	0,00	0,00	0,00	0,00	0,00	0,00
Relações de Trabalho	0,00	0,00	0,00	0,00	0,00	0,00	0,00	0,00	0,00	0,00	0,00
Empregabilidade	0,00	0,00	0,00	0,00	0,00	0,00	0,00	0,00	0,00	0,00	0,00
Fomento ao Trabalho	0,00	0,00	0,00	0,00	0,00	0,00	0,00	0,00	0,00	0,00	0,00
FU11 - Administração Geral	0,00	0,00	0,00	0,00	0,00	0,00	0,00	0,00	0,00	0,00	0,00
FU11 - Demais Subfunções	0,00	0,00	0,00	0,00	0,00	0,00	0,00	0,00	0,00	0,00	0,00
Educação	20.747.251,61	21.515.741,61	4.146.311,45	16.575.361,77	43,20	4.340.379,84	4.129.488,94	13.246.154,65	43,98	8.267.586,96	0,00
Educação Fundamental	14.410.720,00	15.532.637,00	2.665.765,66	11.795.010,64	30,73	3.739.626,36	2.469.659,05	10.196.996,09	33,84	5.333.640,91	0,00
Educação Infantil	19.710,00	7.500,00	0,00	0,00	0,00	7.500,00	0,00	0,00	0,00	7.500,00	0,00
Educação Profissional	84.960,00	72.800,00	0,00	0,00	0,00	0,00	0,00	0,00	0,00	0,00	0,00
Educação Superior	1.279.490,00	642.792,00	0,00	51.575,00	0,13	21.225,00	3.950,00	27.875,00	0,09	44.925,00	0,00
Educação de Jovens e Adultos	134.500,00	74.607,00	0,00	136.142,80	0,35	506.649,20	430,00	114.844,80	0,38	527.947,20	0,00
Educação Especial	50.530,00	17.530,00	0,00	167,58	0,00	74.439,42	0,00	167,58	0,00	74.439,42	0,00
Educação Básica	1.232.597,00	2.829.175,00	1.167.682,95	2.715.569,17	7,08	113.605,83	1.238.420,73	1.726.203,10	5,73	1.102.971,90	0,00
FU12 - Administração Geral	1.276.843,61	503.473,61	707.897,79	484.088,73	1,26	19.574,88	49.024,87	219.514,80	0,73	283.938,81	0,00
FU12 - Demais Subfunções	2.263.865,00	1.835.227,00	242.065,00	1.394.619,05	3,63	440.607,95	339.014,19	960.374,48	3,19	874.852,52	0,00
Cultura	601.962,00	821.925,00	82.470,00	622.864,00	1,62	199.041,00	68.680,00	482.236,26	1,60	339.688,74	0,00
Patrimônio Histórico Artístico e Arqueológico	38.000,00	38.000,00	0,00	0,00	0,00	38.000,00	0,00	0,00	0,00	38.000,00	0,00
Difusão Cultural	530.842,00	748.842,00	82.170,00	607.690,00	1,58	141.173,00	68.590,00	468.371,00	1,55	280.471,00	0,00
FU13 - Administração Geral	33.120,00	35.063,00	300,00	15.215,00	0,04	19.898,00	300,00	13.865,26	0,05	21.217,74	0,00
FU13 - Demais Subfunções	0,00	0,00	0,00	0,00	0,00	0,00	0,00	0,00	0,00	0,00	0,00
Diárias de Cidadania	0,00	0,00	0,00	0,00	0,00	0,00	0,00	0,00	0,00	0,00	0,00
Diárias Individuais Coletivas e Diárias	0,00	0,00	0,00	0,00	0,00	0,00	0,00	0,00	0,00	0,00	0,00
Assistência aos Povos Indígenas	0,00	0,00	0,00	0,00	0,00	0,00	0,00	0,00	0,00	0,00	0,00
FU14 - Administração Geral	0,00	0,00	0,00	0,00	0,00	0,00	0,00	0,00	0,00	0,00	0,00
FU14 - Demais Subfunções	0,00	0,00	0,00	0,00	0,00	0,00	0,00	0,00	0,00	0,00	0,00
Urbanismo	2.435.163,78	2.327.022,02	95.500,00	1.959.269,54	3,53	980.732,48	88.428,95	623.665,74	2,07	1.713.396,29	0,00
Infra-Estrutura Urbana	1.276.596,35	1.203.411,60	90.000,00	771.716,20	2,91	451.695,40	82.438,97	466.665,14	1,35	789.719,66	0,00
Serviços Urbanos	445.229,43	107.776,43	0,00	90.300,00	0,24	17.776,43	27,81	1.925,01	0,01	105.948,02	0,00
Transportes Coletivos Urbanos	74.074,00	473.554,00	5.500,00	460.218,15	1,20	13.335,36	5.982,00	161.010,40	0,60	292.543,90	0,00
FU15 - Administração Geral	639.260,00	952.260,00	34.035,19	34.035,19	0,09	519.224,81	0,00	34.035,19	0,11	519.224,81	0,00
FU15 - Demais Subfunções	0,00	0,00	0,00	0,00	0,00	0,00	0,00	0,00	0,00	0,00	0,00
Habituação Rural	0,00	0,00	0,00	0,00	0,00	0,00	0,00	0,00	0,00	0,00	0,00

# Prefeitura Municipal de Souto Soares



**siconfi**  
TESOUREIRO NACIONAL

Sistema de Informações  
Contábeis e Fiscais  
do Setor Público Brasileiro

**Relatório Resumido de Execução Orçamentária**  
**Prefeitura Municipal de Souto Soares - BA (Poder Executivo)**  
**Orçamentos Fiscal e da Seguridade Social**  
**CNPJ: 13922554000198**  
**Exercício: 2019**  
**Período de referência: 4º bimestre**

Função/Subfunção	DOTAÇÃO INICIAL	DOTAÇÃO ATUALIZADA (a)	Execução da Despesa			DESPESAS LIQUIDADAS ATÉ O BIMESTRE (c)	DESPESAS LIQUIDADAS NO BIMESTRE (d)	SALDO (e) = (b)total (b) - (d)	SALDO (e) = (b)total (b) - (d)	INSCRITAS EM RESTOS A PAGAR NÃO PROCESSADOS (f)
			DESPESAS EMPENHADAS NO BIMESTRE (b)	DESPESAS EMPENHADAS ATÉ O BIMESTRE (c)	% (b)total (b)					
Habitacão Urbana								0,00	0,00	0,00
FU16 - Administração Geral								0,00	0,00	0,00
FU16 - Demais Subfunções								0,00	0,00	0,00
Saneamento	184.840,00	113.139,00	25.985,30	61.875,02	11.553,80	34.886,52	78.250,48	0,12	78.250,48	0,00
Saneamento Básico Rural								0,00	0,00	0,00
Saneamento Básico Urbano	184.840,00	113.139,00	25.985,30	61.875,02	11.553,80	34.886,52	78.250,48	0,12	78.250,48	0,00
FU17 - Administração Geral								0,00	0,00	0,00
FU17 - Demais Subfunções								0,00	0,00	0,00
Gestão Ambiental	1.360.066,00	1.185.322,40	104.016,00	1.066.009,20	244.081,28	882.150,32	2.933.172,08	0,00	2.933.172,08	0,00
Preservação e Conservação Ambiental	65.500,00	7.500,00		4.407,40			7.500,00	0,00	7.500,00	0,00
Controle Ambiental	42.500,00	14.407,40					10.000,00	0,01	10.000,00	0,01
Recuperação de Áreas Degradadas							0,00	0,00	0,00	0,00
Recursos Hídricos	19.000,00	19.000,00					19.000,00	0,00	19.000,00	0,00
Meteorologia							0,00	0,00	0,00	0,00
FU18 - Administração Geral	1.212.566,00	1.131.915,00	104.016,00	1.061.601,80	244.081,28	877.742,92	2.912.544,28	0,00	2.912.544,28	0,00
FU18 - Demais Subfunções	22.500,00	12.500,00					12.500,00	0,00	12.500,00	0,00
Ciência e Tecnologia							0,00	0,00	0,00	0,00
Desenvolvimento Científico							0,00	0,00	0,00	0,00
Desenvolvimento Tecnológico e Engenharia							0,00	0,00	0,00	0,00
Divisão de Conhecimento Científico e Tecnológico							0,00	0,00	0,00	0,00
FU19 - Administração Geral								0,00	0,00	0,00
FU19 - Demais Subfunções								0,00	0,00	0,00
Agricultura	767.407,71	725.707,49	9.400,00	230.563,00	31.538,86	194.596,36	530.109,13	0,65	530.109,13	0,00
Assistência Rural	19.000,00	19.000,00					19.000,00	0,00	19.000,00	0,00
Irrigação							0,00	0,00	0,00	0,00
Promoção da Produção Agropecuária							0,00	0,00	0,00	0,00
Defesa Agropecuária	547.451,71	482.660,89		24.301,50			458.379,49	0,08	458.379,49	0,00
FU20 - Administração Geral								0,00	0,00	0,00
FU20 - Demais Subfunções	200.976,00	223.026,50	9.400,00	206.261,50	31.538,86	170.296,96	52.729,64	0,56	52.729,64	0,00
Organização Agrária							0,00	0,00	0,00	0,00
Reforma Agrária							0,00	0,00	0,00	0,00
Colonização							0,00	0,00	0,00	0,00
FU21 - Administração Geral								0,00	0,00	0,00
FU21 - Demais Subfunções								0,00	0,00	0,00
Indústria							0,00	0,00	0,00	0,00
Promoção Industrial							0,00	0,00	0,00	0,00
Produção Industrial							0,00	0,00	0,00	0,00
Mineração							0,00	0,00	0,00	0,00
Propriedade Industrial							0,00	0,00	0,00	0,00
Normalização e Qualidade							0,00	0,00	0,00	0,00
FU22 - Administração Geral								0,00	0,00	0,00
FU22 - Demais Subfunções								0,00	0,00	0,00
Comércio e Serviços							0,00	0,00	0,00	0,00
Promoção Comercial	32.260,00	26.050,00	0,00	0,00	0,00	0,00	26.050,00	0,00	26.050,00	0,00
Comercialização							0,00	0,00	0,00	0,00
Comércio Exterior							0,00	0,00	0,00	0,00
Serviços Financeiros							0,00	0,00	0,00	0,00
Turismo	12.250,00	12.250,00					12.250,00	0,00	12.250,00	0,00
FU23 - Administração Geral	20.010,00	13.800,00					13.800,00	0,00	13.800,00	0,00
FU23 - Demais Subfunções							0,00	0,00	0,00	0,00
Comunicações							0,00	0,00	0,00	0,00
Comunicações Postais							0,00	0,00	0,00	0,00
Telecomunicações							0,00	0,00	0,00	0,00
FU24 - Administração Geral							0,00	0,00	0,00	0,00

# Prefeitura Municipal de Souto Soares



**siconfi**  
TESOUREIRO NACIONAL

Sistema de Informações  
 Contábeis e Fiscais  
 do Setor Público Brasileiro


**Relatório Resumido de Execução Orçamentária**  
**Prefeitura Municipal de Souto Soares - BA (Poder Executivo)**  
**Orçamentos Fiscal e da Seguridade Social**  
**CNPJ: 13922554000198**  
**Exercício: 2019**  
**Período de referência: 4º bimestre**

Função/Subfunção	Execução da Despesa										INSCRITAS EM RESTOS A PAGAR NÃO PROCESSADOS (f)	
	DOTAÇÃO INICIAL	DOTAÇÃO ATUALIZADA (a)	DESPESAS EMPENHADAS NO BIMESTRE	DESPESAS EMPENHADAS ATÉ O BIMESTRE (b)	% (b/total b)	SALDO (c) = DESPESAS LIQUIDADAS NO BIMESTRE	DESPESAS LIQUIDADAS ATÉ O BIMESTRE (c)	% (d/total d)	SALDO (e) = DESPESAS LIQUIDADAS ATÉ O BIMESTRE (e)	SALDO (f) = INSCRITAS EM RESTOS A PAGAR NÃO PROCESSADOS (f)		
FL04 - Demais Subfunções												
Energia	223.083,00	97.554,00	0,00	58.862,00	0,15	38.692,00	9.600,00	46.162,00	0,15	51.382,00	0,00	
Conservação de Energia			0,00									
Energia Elétrica	223.083,00	97.554,00		58.862,00	0,15	38.692,00	9.600,00	46.162,00	0,15	51.382,00	0,00	
Combustíveis Minerais												
Biocombustíveis												
FL05 - Administração Geral												
FL05 - Demais Subfunções	1.866.276,00	1.653.710,00	0,00	703.793,46	1,83	949.916,54	128.018,23	571.795,15	1,90	1.061.914,85	0,00	
Transporte												
Transporte Aéreo												
Transporte Rodoviário	1.157.750,00	945.500,00		57.000,00	0,15	888.500,00		53.890,44	0,18	891.519,56	0,00	
Transporte Ferroviário												
Transporte Hidroviário												
Transportes Especiais												
FL06 - Administração Geral	688.526,00	708.210,00	90.045,64	646.793,46	1,69	61.418,54	128.018,23	517.814,71	1,72	180.395,29	0,00	
FL06 - Demais Subfunções												
Desporto e Lazer	1.150.960,00	925.238,00	57.912,00	183.970,00	0,48	741.258,00	32.305,90	141.141,58	0,47	784.083,42	0,00	
Desporto Comunitário	1.036.052,00	884.420,00	55.412,00	153.043,00	0,40	731.577,00	26.050,00	117.689,76	0,38	768.791,23	0,00	
Lazer												
FL07 - Administração Geral	114.908,00	40.808,00	2.500,00	30.927,00	0,08	9.881,00	6.235,90	29.455,80	0,08	17.382,20	0,00	
FL07 - Demais Subfunções												
Energia Especial	867.290,99	905.008,06	79.500,00	876.211,18	2,29	21.796,88	226.419,72	852.610,24	2,83	47.397,82	0,00	
Refinanciamento da Dívida Interna	427.044,00	627.200,00	40.000,00	607.200,00	1,58	20.000,00	167.357,02	606.922,53	2,01	20.277,47	0,00	
Refinanciamento da Dívida Externa												
Serviço da Dívida Interna												
Serviço da Dívida Externa												
Transferências												
Outros Encargos Especiais	160.186,59	272.868,06	39.500,00	271.011,18	0,71	1.796,88	59.082,70	245.887,71	0,82	271.203,95	0,00	
Transferências para a Educação Básica												
FL08 - Demais Subfunções												
Reserva de Contingência	230.510,01											
DESPESAS (INTRA-ORÇAMENTARIAS) (II)	48.219.722,00	50.191.922,00	7.860.568,15	38.371.541,81	100,00	11.820.380,19	8.824.249,39	30.142.362,43	100,00	20.049.559,47	0,00	

**RREO-Anexo 02 | Tabela 2.0 - Demonstrativo da Execução das Despesas por Função/Subfunção | Total de Despesas**

Função/Subfunção - Intra	Execução da Despesa - Intra										INSCRITAS EM RESTOS A PAGAR NÃO PROCESSADOS (f)
	DESPESAS (INTRA-ORÇAMENTARIAS) (II)	DOTAÇÃO INICIAL	DOTAÇÃO ATUALIZADA (a)	DESPESAS EMPENHADAS NO BIMESTRE	DESPESAS EMPENHADAS ATÉ O BIMESTRE (b)	% (b/II b)	SALDO (c) = DESPESAS LIQUIDADAS NO BIMESTRE	DESPESAS LIQUIDADAS ATÉ O BIMESTRE (c)	% (d/II d)	SALDO (e) = INSCRITAS EM RESTOS A PAGAR NÃO PROCESSADOS (f)	
Legislativa	0,00	0,00	0,00	0,00	0,00	0,00	0,00	0,00	0,00	0,00	0,00
Executiva	0,00	0,00	0,00	0,00	0,00	0,00	0,00	0,00	0,00	0,00	0,00
Judiciária	0,00	0,00	0,00	0,00	0,00	0,00	0,00	0,00	0,00	0,00	0,00
Defesa da Ordem Jurídica	0,00	0,00	0,00	0,00	0,00	0,00	0,00	0,00	0,00	0,00	0,00

# Prefeitura Municipal de Souto Soares

 <p>Sistema de Informações Contábeis e Fiscais do Setor Público Brasileiro TESOURO NACIONAL</p>	<b>Relatório Resumido de Execução Orçamentária</b>
	<b>Prefeitura Municipal de Souto Soares - BA (Poder Executivo)</b>
	<b>Orçamentos Fiscal e da Seguridade Social</b>
	<b>CNPJ: 13922554000198</b>
	<b>Exercício: 2019</b>
	<b>Período de referência: 4º bimestre</b>

## RREO-Anexo 04 | Tabela 4 - Demonstrativo das Receitas e Despesas Previdenciárias do RPPS

Aportes de Recursos para o Plano Financeiro do RPPS	Aportes de Recursos
	APORTES REALIZADOS
Aportes de Recursos para o Regime Próprio de Previdência do Servidor	-
Recursos para Cobertura de Insuficiências Financeiras	
Recursos para Formação de Reserva	

## RREO-Anexo 04 | Tabela 4 - Demonstrativo das Receitas e Despesas Previdenciárias do RPPS

Notas Explicativas	Valores
	31/08/2019
Notas Explicativas	-
Notas Explicativas	

## RREO-Anexo 06 | Tabela 6.3 - Demonstrativo dos Resultados Primário e Nominal - Municípios

Cálculo Acima da Linha - Receitas Primárias	Receita Orçamentária	
	PREVISÃO ATUALIZADA	Até o Bimestre / 2019 RECEITAS REALIZADAS (a)
<b>Cálculo Acima da Linha - Receitas Primárias</b>	-	-
<b>RECEITAS CORRENTES (I)</b>	44.397.485,79	27.678.337,87
Impostos, Taxas e Contribuições de Melhoria	1.765.007,00	1.029.898,31
IPTU	34.155,00	23.040,51
ISS	275.993,00	169.665,16
ITBI	2.543,00	0,00
IRRF	1.417.299,00	805.997,18
Outros Impostos, Taxas e Contribuições de Melhoria	35.017,00	31.195,46
Contribuições	10.000,00	0,00
Receita Patrimonial	308.338,00	1.186.532,54
Aplicações Financeiras (II)	306.338,00	1.186.532,54
Outras Receitas Patrimoniais	2.000,00	0,00
Transferências Correntes	41.656.078,58	25.444.708,84
Cota-Parte do FPM	14.558.378,80	10.701.449,86
Cota-Parte do ICMS	2.210.672,80	1.593.039,13
Cota-Parte do IPVA	132.793,60	113.710,72
Cota-Parte do ITR	561,60	1.425,69
Transferências da LC 87/1996	7.769,28	0,00
Transferências da LC nº 61/1989	25.604,00	16.405,22
Transferências do FUNDEB	16.381.970,00	8.313.485,73
Outras Transferências Correntes	8.338.328,50	4.705.192,49
Demais Receitas Correntes	658.062,21	17.198,18
Outras Receitas Financeiras (III)	1.015,71	1,00
Receitas Correntes Restantes	657.046,50	17.197,18
<b>RECEITAS PRIMÁRIAS CORRENTES (IV) = (I - II - III)</b>	44.090.132,08	26.491.804,33
<b>RECEITAS DE CAPITAL (V)</b>	4.816.236,21	1.650.124,70
Operações de Crédito (VI)	20.000,00	
Amortização de Empréstimos (VII)		
Alienação de Bens	11.000,00	0,00
Receitas de Alienação de Investimentos Temporários (VIII)		
Receitas de Alienação de Investimentos Permanentes (IX)		
Outras Aliações de Bens	11.000,00	
Transferências de Capital	4.785.236,21	1.650.124,70
Convênios	4.235.236,21	1.568.594,83
Outras Transferências de Capital	550.000,00	81.529,87
Outras Receitas de Capital	0,00	0,00
Outras Receitas de Capital Não Primárias (X)		
Outras Receitas de Capital Primárias		
<b>RECEITAS PRIMÁRIAS DE CAPITAL (XI) = (V - VI - VII - IX - X)</b>	4.796.236,21	1.650.124,70
<b>RECEITA PRIMÁRIA TOTAL (XII) = (IV + XI)</b>	48.886.368,29	28.141.929,03



# Prefeitura Municipal de Souto Soares



**siconfi**  
TÉSOURO NACIONAL


Sistema de Informações Contábeis e Fiscais do Setor Público Brasileiro

**Relatório Resumido de Execução Orçamentária**  
**Prefeitura Municipal de Souto Soares - BA (Poder Executivo)**  
**Orçamentos Fiscal e da Seguridade Social**  
**CNPJ: 13922554000198**  
**Exercício: 2019**  
**Período de referência: 4º bimestre**

**RREO-Anexo 06 | Tabela 6.3 - Demonstrativo dos Resultados Primário e Nominal - Municípios**

	Despesa Orçamentária Até o Bimestre / 2019					
	DOTAÇÃO ATUALIZADA	DESPESAS EMPENHADAS	DESPESAS LIQUIDADAS	DESPESAS PAGAS (g)	RESTOS A PAGAR PROCESSADOS PAGOS (h)	RESTOS A PAGAR NÃO PROCESSADOS LIQUIDADOS
<b>Cálculo Acima da Linha - Despesas Primárias</b>						
<b>Cálculo Acima da Linha - Despesas Primárias</b>						
DESPESAS CORRENTES (XIII)	42.124.479,63	33.936.061,56	27.003.633,52	26.704.885,25	683.365,37	404.001,69
Pessoal e Encargos Sociais	24.965.589,83	19.863.538,72	17.006.642,02	17.006.679,81	301.712,11	-
Juros e Encargos da Dívida (XIV)	1.000,00	-	-	-	-	-
Outras Despesas Correntes	17.138.889,80	14.072.622,84	9.996.791,50	9.698.205,44	381.653,26	404.001,69
DESPESAS PRIMÁRIAS CORRENTES (XV) = (XIII - XIV)	42.123.479,63	33.936.061,56	27.003.633,52	26.704.885,25	683.365,37	404.001,69
DESPESAS DE CAPITAL (XVI)	8.097.442,37	4.435.480,25	3.138.728,91	2.834.405,09	142.505,28	96.550,00
Investimentos	7.440.242,37	3.828.260,25	2.531.006,38	2.227.482,56	142.505,28	96.550,00
Inversões Financeiras	0,00	0,00	0,00	0,00	0,00	0,00
Concessão de Empréstimos e Financiamentos (XVII)						
Aquisição de Título de Capital já Integralizado (XVIII)						
Aquisição de Título de Crédito (XIX)						
Demais Inversões Financeiras						
Amortização da Dívida (XX)	627.200,00	607.200,00	606.022,53	606.022,53		
DESPESAS PRIMÁRIAS DE CAPITAL (XX) = (XVI - XVII - XVIII - XIX - XX)	7.440.242,37	3.828.260,25	2.531.006,38	2.227.482,56	142.505,28	96.550,00
RESERVA DE CONTINGÊNCIA (XXII)						
DESPESA PRIMÁRIA TOTAL (XXIII) = (XV + XVI + XVII + XVIII + XIX + XX)	49.563.722,00	37.764.341,81	29.535.439,90	28.932.367,81	825.870,65	500.551,69

# Prefeitura Municipal de Souto Soares

 <p>Sistema de Informações Contábeis e Fiscais do Setor Público Brasileiro TESOURO NACIONAL</p>	<b>Relatório Resumido de Execução Orçamentária</b>
	<b>Prefeitura Municipal de Souto Soares - BA (Poder Executivo)</b>
	<b>Orçamentos Fiscal e da Seguridade Social</b>
	<b>CNPJ: 13922554000198</b>
	<b>Exercício: 2019</b>
	<b>Período de referência: 4º bimestre</b>

**RREO-Anexo 06 | Tabela 6.3 - Demonstrativo dos Resultados Primário e Nominal - Municípios**

Resultado Primário - Acima da Linha	Até o Bimestre / 2019
	VALOR INCORRIDO
Resultado Primário - Acima da Linha	-
RESULTADO PRIMÁRIO - Acima da Linha (XXIV) = (XIIa - (XXIIIa + XXIIIb + XXIIIc))	-2.116.861,12

**RREO-Anexo 06 | Tabela 6.3 - Demonstrativo dos Resultados Primário e Nominal - Municípios**

Meta Fiscal para o Resultado Primário	Valor Realizado no Período
	VALOR CORRENTE
Meta Fiscal para o Resultado Primário	-
Meta fixada no Anexo de Metas Fiscais da LDO para o exercício de referência	229.148,99

**RREO-Anexo 06 | Tabela 6.3 - Demonstrativo dos Resultados Primário e Nominal - Municípios**

Juros Nominais	Até o Bimestre 2019
	VALOR INCORRIDO
Juros Nominais	-
Juros, Encargos e Variações Monetárias Ativos (XXV)	1.186.532,54
Juros, Encargos e Variações Monetárias Passivos (XXVI)	

**RREO-Anexo 06 | Tabela 6.3 - Demonstrativo dos Resultados Primário e Nominal - Municípios**

Resultado Nominal - Acima da Linha	Até o Bimestre / 2019
	VALOR INCORRIDO
Resultado Nominal - Acima da Linha	-
RESULTADO NOMINAL - Acima da Linha (XXVII) = XXIV + (XXV - XXVI)	-930.328,58

**RREO-Anexo 06 | Tabela 6.3 - Demonstrativo dos Resultados Primário e Nominal - Municípios**

Meta Fiscal para o Resultado Nominal	Valor Realizado no Período
	VALOR CORRENTE
Meta Fiscal para o Resultado Nominal	-
Meta fixada no Anexo de Metas Fiscais da LDO para o exercício de referência	506.261,87

**RREO-Anexo 06 | Tabela 6.3 - Demonstrativo dos Resultados Primário e Nominal - Municípios**

Cálculo Abaixo da Linha - Dívida Consolidada Líquida	Saldo	
	Em 31/12/2018 (a)	Até o Bimestre 2019 (b)
Cálculo Abaixo da Linha - Dívida Consolidada Líquida	-	-
DÍVIDA CONSOLIDADA (XXVIII)	12.419.569,63	11.801.261,45
DEDUÇÕES (XXIX)	29.391.421,72	29.766.125,92
Disponibilidade de Caixa	29.391.421,72	29.766.125,92
Disponibilidade de Caixa Bruta	30.416.327,73	29.947.161,28
(-) Restos a Pagar Processados (XXX)	1.024.906,01	181.035,36
Demais Haveres Financeiros	0,00	0,00
DÍVIDA CONSOLIDADA LÍQUIDA (XXXI) = (XXVIII - XXIX)	-16.971.852,09	-17.964.864,47

**RREO-Anexo 06 | Tabela 6.3 - Demonstrativo dos Resultados Primário e Nominal - Municípios**


Resultado Nominal - Abaixo da Linha	Saldo
	Até o Bimestre / 2019
Resultado Nominal - Abaixo da Linha	-
RESULTADO NOMINAL - Abaixo da Linha (XXXII) = (XXXIa - XXXIb)	993.012,38

**RREO-Anexo 06 | Tabela 6.3 - Demonstrativo dos Resultados Primário e Nominal - Municípios**

Ajuste Metodológico	Até o Bimestre 2019
	VALOR INCORRIDO
Ajuste Metodológico	-
VARIAÇÃO SALDO RPP = (XXXIII) = (XXXa - XXXb)	843.870,65
RECEITA DE ALIENAÇÃO DE INVESTIMENTOS PERMANENTES (IX)	
PASSIVOS RECONHECIDOS NA DC (XXXIV)	
VARIAÇÃO CAMBIAL (XXXV)	
PAGAMENTO DE PRECATÓRIOS INTEGRANTES DA DC (XXXVI)	
OUTROS AJUSTES (XXXVII)	
RESULTADO NOMINAL AJUSTADO - Abaixo da Linha (XXXVIII) = (XXXII - XXXIII - IX + XXXIV + XXXV - XXXVI + XXXVII)	149.141,73

**RREO-Anexo 06 | Tabela 6.3 - Demonstrativo dos Resultados Primário e Nominal - Municípios**

# Prefeitura Municipal de Souto Soares

 <p>Sistema de Informações Contábeis e Fiscais do Setor Público Brasileiro <b>TESOURO NACIONAL</b></p>	<b>Relatório Resumido de Execução Orçamentária</b>
	<b>Prefeitura Municipal de Souto Soares - BA (Poder Executivo)</b>
	<b>Orçamentos Fiscal e da Seguridade Social</b>
	<b>CNPJ: 13922554000198</b>
	<b>Exercício: 2019</b>
	<b>Período de referência: 4º bimestre</b>

Resultado Primário - Abaixo da Linha	Saldo	
	Até o Bimestre / 2019	
<b>Resultado Primário - Abaixo da Linha</b>	-	
RESULTADO PRIMÁRIO - Abaixo da Linha (XXXIX) = XXXVIII - (XXV - XXVI)		-1.037.390,81

**RREO-Anexo 06 | Tabela 6.3 - Demonstrativo dos Resultados Primário e Nominal - Municípios**

Informações Adicionais	PREVISÃO ORÇAMENTÁRIA	
	PREVISÃO ORÇAMENTÁRIA	
<b>Informações Adicionais</b>		-
SALDO DE EXERCÍCIOS ANTERIORES		
Recursos Arrecadados em Exercícios Anteriores - RPPS		
Superávit Financeiro Utilizado para Abertura e Reabertura de Créditos Adicionais		
RESERVA ORÇAMENTÁRIA DO RPPS		

**RREO-Anexo 06 | Tabela 6.3 - Demonstrativo dos Resultados Primário e Nominal - Municípios**

Notas Explicativas	Valores	
	31/08/2019	
<b>Notas Explicativas</b>		-
Notas Explicativas		

# Prefeitura Municipal de Souto Soares



**siconfi**  
TESOUREIRO NACIONAL

Sistema de Informações  
Contábeis e Fiscais  
do Setor Público Brasileiro

**Relatório Resumido de Execução Orçamentária**  
**Prefeitura Municipal de Souto Soares - BA (Poder Executivo)**  
**Orçamentos Fiscal e da Seguridade Social**  
**CNPJ: 13922554000198**  
**Exercício: 2019**  
**Período de referência: 4º bimestre**

**RREO-Anexo 07 | Tabela 7.0 - Demonstrativo dos Restos à Pagar por Poder e Órgão - Municípios**

Poder/Orgão	Poder/Orgão													
	RESTOS A PAGAR PROCESSADOS E NÃO PROCESSADOS LIQUIDADOS EM EXERCÍCIOS ANTERIORES					RESTOS A PAGAR NÃO PROCESSADOS								
	Inscritas	Em Exercício Anterior (a)	Em 31 de Dezembro de 2018 (b)	Pagos (g)	CANCELADOS (d)	Saldo e = (a-b) - (c+d)	Inscritas	Em Exercício Anterior (f)	Em 31 de Dezembro de 2018 (g)	Liquidados (h)	Pagos (i)	CANCELADOS (j)	Saldo k = (f+g) - (i+j)	Saldo Total L = (e+k)
RESTOSA PAGAR (EXCETO INTRA-ORÇAMENTÁRIOS) (I)	126.867,79	126.867,79	879.948,22	825.870,65	0,00	181.036,26	0,00	0,00	500.561,69	500.561,69	500.561,69	0,00	89.876,35	270.911,71
PODER EXECUTIVO	126.867,79	126.867,79	879.948,22	825.870,65	0,00	181.036,26	0,00	0,00	500.561,69	500.561,69	500.561,69	0,00	89.876,35	270.911,71
PODER LEGISLATIVO	0,00	0,00	0,00	0,00	0,00	0,00	0,00	0,00	0,00	0,00	0,00	0,00	0,00	0,00
Câmara Municipal	0,00	0,00	0,00	0,00	0,00	0,00	0,00	0,00	0,00	0,00	0,00	0,00	0,00	0,00
Tribunal de Contas do Município	0,00	0,00	0,00	0,00	0,00	0,00	0,00	0,00	0,00	0,00	0,00	0,00	0,00	0,00
RESTOSA PAGAR (INTRA-ORÇAMENTÁRIOS) (II)	0,00	0,00	0,00	0,00	0,00	0,00	0,00	0,00	0,00	0,00	0,00	0,00	0,00	0,00
TOTAL (III) = (I+II)	126.867,79	126.867,79	879.948,22	825.870,65	0,00	181.036,26	0,00	0,00	500.561,69	500.561,69	500.561,69	0,00	89.876,35	270.911,71

**RREO-Anexo 07 | Tabela 7.0 - Demonstrativo dos Restos à Pagar por Poder e Órgão - Municípios**

Poder/Orgão - Intra	Poder/Orgão - Intra													
	RESTOS A PAGAR PROCESSADOS E NÃO PROCESSADOS LIQUIDADOS EM EXERCÍCIOS ANTERIORES					RESTOS A PAGAR NÃO PROCESSADOS								
	Inscritas	Em Exercício Anterior (a)	Em 31 de Dezembro de 2018 (b)	Pagos (g)	CANCELADOS (d)	Saldo e = (a-b) - (c+d)	Inscritas	Em Exercício Anterior (f)	Em 31 de Dezembro de 2018 (g)	Liquidados (h)	Pagos (i)	CANCELADOS (j)	Saldo k = (f+g) - (i+j)	Saldo Total L = (e+k)
RESTOSA PAGAR (INTRA-ORÇAMENTÁRIOS) (I)	0,00	0,00	0,00	0,00	0,00	0,00	0,00	0,00	0,00	0,00	0,00	0,00	0,00	0,00
PODER EXECUTIVO	0,00	0,00	0,00	0,00	0,00	0,00	0,00	0,00	0,00	0,00	0,00	0,00	0,00	0,00
PODER LEGISLATIVO	0,00	0,00	0,00	0,00	0,00	0,00	0,00	0,00	0,00	0,00	0,00	0,00	0,00	0,00
Câmara Municipal	0,00	0,00	0,00	0,00	0,00	0,00	0,00	0,00	0,00	0,00	0,00	0,00	0,00	0,00
Tribunal de Contas do Município	0,00	0,00	0,00	0,00	0,00	0,00	0,00	0,00	0,00	0,00	0,00	0,00	0,00	0,00

# Prefeitura Municipal de Souto Soares

**PREFEITURA MUNICIPAL DE SOUTO SOARES**  
**RELATÓRIO RESUMIDO DA EXECUÇÃO ORÇAMENTÁRIA**  
**DEMONSTRATIVO DAS RECEITAS E DESPESAS COM MANUTENÇÃO E DESENVOLVIMENTO DO ENSINO - MDE**  
**ORÇAMENTOS FISCAL E DA SEGURIDADE SOCIAL**  
**JANEIRO A AGOSTO 2019/ BIMESTRE JULHO - AGOSTO**

RREO - ANEXO 8 (LDB, art. 72)

R\$ 1,00

<b>RECEITAS DO ENSINO</b>				
<b>RECEITA RESULTANTE DE IMPOSTOS</b> <i>(caput do art. 212 da Constituição)</i>	<b>PREVISÃO INICIAL</b>	<b>PREVISÃO ATUALIZADA</b>  (a)	<b>RECEITAS REALIZADAS</b>	
			<b>Até o Bimestre</b>  (b)	<b>%</b>  (c) = (b/a) x 100
<b>1- RECEITA DE IMPOSTOS</b>	<b>1.729.990,00</b>	<b>1.729.990,00</b>	<b>998.702,85</b>	<b>57,73</b>
<b>1.1- Receita Resultante do Imposto sobre a Propriedade Predial e Territorial Urbana - IPTU</b>	<b>34.155,00</b>	<b>34.155,00</b>	<b>23.040,51</b>	<b>67,46</b>
1.1.1- IPTU	11.947,00	11.947,00	11.994,75	100,40
1.1.2- Multas, Juros de Mora, Dívida Ativa e Outros Encargos do IPTU	22.208,00	22.208,00	11.045,76	49,74
<b>1.2- Receita Resultante do Imposto sobre Transmissão <i>Inter Vivos</i> - ITBI</b>	<b>2.543,00</b>	<b>2.543,00</b>	<b>0,00</b>	<b>0,00</b>
1.2.1- ITBI	1.043,00	1.043,00	0,00	0,00
1.2.2- Multas, Juros de Mora, Dívida Ativa e Outros Encargos do ITBI	1.500,00	1.500,00	0,00	0,00
<b>1.3- Receita Resultante do Imposto sobre Serviços de Qualquer Natureza - ISS</b>	<b>275.993,00</b>	<b>275.993,00</b>	<b>169.665,16</b>	<b>61,47</b>
1.3.1- ISS	275.793,00	275.793,00	169.665,16	61,52
1.3.2- Multas, Juros de Mora, Dívida Ativa e Outros Encargos do ISS	200,00	200,00	0,00	0,00
<b>1.4- Receita Resultante do Imposto de Renda Retido na Fonte - IRRF</b>	<b>1.417.299,00</b>	<b>1.417.299,00</b>	<b>805.997,18</b>	<b>56,87</b>
<b>2- RECEITA DE TRANSFERÊNCIAS CONSTITUCIONAIS E LEGAIS</b>	<b>21.162.446,60</b>	<b>21.162.446,60</b>	<b>15.333.732,72</b>	<b>72,46</b>
2.1- Cota-Parte FPM	18.197.096,00	18.197.096,00	13.182.108,94	72,44
2.1.1- Parcela referente à CF, art. 159, I, alínea b	18.197.096,00	18.197.096,00	13.182.108,94	72,44
2.1.2- Parcela referente à CF, art. 159, I, alínea d	0,00	0,00	0,00	0,00
2.1.3- Parcela referente à CF, art. 159, I, alínea e	0,00	0,00	0,00	0,00
2.2- Cota-Parte ICMS	2.763.341,00	2.763.341,00	1.991.298,76	72,06
2.3- ICMS-Desoneração - L.C. nº 87/1996	9.711,60	9.711,60	0,00	0,00
2.4- Cota-Parte IPI-Exportação	25.604,00	25.604,00	16.405,22	64,07
2.5- Cota-Parte ITR	702,00	702,00	1.782,04	253,85
2.6- Cota-Parte IPVA	165.992,00	165.992,00	142.137,76	85,63
2.7- Cota-Parte IOF-Ouro	0,00	0,00	0,00	0,00
<b>3- TOTAL DA RECEITA DE IMPOSTOS (1 + 2)</b>	<b>22.892.436,60</b>	<b>22.892.436,60</b>	<b>16.332.435,57</b>	<b>71,34</b>
<b>RECEITAS ADICIONAIS PARA FINANCIAMENTO DO ENSINO</b>	<b>PREVISÃO INICIAL</b>	<b>PREVISÃO ATUALIZADA</b>  (a)	<b>RECEITAS REALIZADAS</b>	
			<b>Até o Bimestre</b>  (b)	<b>%</b>  (c) = (b/a) x 100
<b>4- RECEITA DA APLICAÇÃO FINANCEIRA</b>				

# Prefeitura Municipal de Souto Soares

<b>DE OUTROS RECURSOS DE IMPOSTOS VINCULADOS AO ENSINO</b>	100,00	100,00	129.075,12	129.075,12			
<b>5- RECEITA DE TRANSFERÊNCIAS DO FNDE</b>	1.564.803,00	1.699.227,00	836.681,38	49,24			
5.1- Transferências do Salário-Educação	462.952,00	462.952,00	310.836,71	67,14			
5.2- Transferências Diretas PDDE	19.337,00	19.337,00	6.570,00	33,98			
5.3- Transferências Diretas PNAE	450.040,00	450.040,00	260.944,40	57,98			
5.4- Transferências Diretas PNATE	511.580,00	511.580,00	255.721,56	49,99			
5.5- Outras Transferências do FNDE	112.544,00	112.544,00	0,00	0,00			
5.6- Aplicação Financeira dos Recursos do FNDE	8.350,00	142.774,00	2.608,71	1,83			
<b>6- RECEITA DE TRANSFERÊNCIAS DE CONVÊNIOS</b>	174.300,00	174.300,00	280.799,46	161,10			
6.1- Transferências de Convênios	174.300,00	174.300,00	280.799,46	161,10			
6.2- Aplicação Financeira dos Recursos de Convênios	0,00	0,00	0,00	0,00			
<b>7- RECEITA DE OPERAÇÕES DE CRÉDITO</b>	10.000,00	0,00	0,00	0,00			
<b>8- OUTRAS RECEITAS PARA FINANCIAMENTO DO ENSINO</b>	300.000,00	300.000,00	81.529,87	27,18			
<b>9- TOTAL DAS RECEITAS ADICIONAIS PARA FINANCIAMENTO DO ENSINO (4 + 5 + 6 + 7 + 8)</b>	<b>2.049.203,00</b>	<b>2.173.627,00</b>	<b>1.328.085,83</b>	<b>61,10</b>			
<b>FUNDEB</b>							
<b>RECEITAS DO FUNDEB</b>	<b>PREVISÃO INICIAL</b>	<b>PREVISÃO ATUALIZADA</b> (a)	<b>RECEITAS REALIZADAS</b>				
			Até o Bimestre (b)	% (c) = (b/a) x 100			
<b>10- RECEITAS DESTINADAS AO FUNDEB</b>	4.227.368,52	4.225.426,20	2.907.702,10	68,81			
10.1- Cota-Parte FPM Destinada ao FUNDEB – (20% de 2.1.1)	3.639.419,20	3.639.419,20	2.480.659,08	68,16			
10.2- Cota-Parte ICMS Destinada ao FUNDEB – (20% de 2.2)	552.668,20	552.668,20	398.259,63	72,06			
10.3- ICMS-Desoneração Destinada ao FUNDEB – (20% de 2.3)	1.942,32	0,00	0,00	0,00			
10.4- Cota-Parte IPI-Exportação Destinada ao FUNDEB – (20% de 2.4)	0,00	0,00	0,00	0,00			
10.5- Cota-Parte ITR ou ITR Arrecadados Destinados ao FUNDEB – (20% de (1.5 + 2.5))	140,40	140,40	356,35	253,81			
10.6- Cota-Parte IPVA Destinada ao FUNDEB – (20% de 2.6)	33.198,40	33.198,40	28.427,04	85,63			
<b>11- RECEITAS RECEBIDAS DO FUNDEB</b>	16.392.935,00	16.392.935,00	8.995.867,51	54,88			
11.1- Transferências de Recursos do FUNDEB	10.862.957,00	10.862.957,00	6.370.078,79	58,64			
11.2- Complementação da União ao FUNDEB	5.519.013,00	5.519.013,00	1.943.406,94	35,21			
11.3- Receita de Aplicação Financeira dos Recursos do FUNDEB	10.965,00	10.965,00	682.381,78	6.223,27			
<b>12- RESULTADO LÍQUIDO DAS TRANSFERÊNCIAS DO FUNDEB (11.1 – 10)</b>	<b>6.635.588,48</b>	<b>6.637.530,80</b>	<b>3.462.376,69</b>	<b>52,16</b>			
ACRÉSCIMO RESULTANTE DAS TRANSFERÊNCIAS DO FUNDEB							
<b>DESPESAS DO FUNDEB</b>							
<b>DESPESAS DO FUNDEB</b>	<b>DOTAÇÃO INICIAL</b>	<b>DOTAÇÃO ATUALIZADA</b> (d)	<b>DESPESAS EMPENHADAS</b>		<b>DESPESAS LIQUIDADAS</b>	<b>INSCRITAS EM RESTOS A PAGAR NÃO PROCESSADOS</b> (i) = (e) - (g)	
			Até o Bimestre (e)	% (f) = (e/d) x 100			Até o Bimestre (g)
<b>13- PAGAMENTO DOS PROFISSIONAIS DO MAGISTÉRIO</b>	11.134.373,87	11.134.373,87	8.020.000,00	72,03	7.395.561,61	66,42	624.438,39
13.1- Com Educação Infantil	396.500,00	806.500,00	570.000,00	70,68	570.000,00	70,68	0,00
13.2- Com Ensino Fundamental	10.737.873,87	10.327.873,87	7.450.000,00	72,13	6.825.561,61	66,09	624.438,39
<b>14- OUTRAS DESPESAS</b>	3.684.971,13	3.646.374,13	2.326.150,00	63,79	1.644.347,49	45,10	681.802,51

# Prefeitura Municipal de Souto Soares

14.1- Com Educação Infantil	208.744,00	128.744,00	0,00	0,00	0,00	0,00	0,00
14.2- Com Ensino Fundamental	3.476.227,13	3.517.630,13	2.326.150,00	66,13	1.644.347,49	46,75	681.802,51
<b>15- TOTAL DAS DESPESAS DO FUNDEB (13 + 14)</b>	<b>14.819.345,00</b>	<b>14.780.748,00</b>	<b>10.346.150,00</b>	<b>70,00</b>	<b>9.039.909,10</b>	<b>61,16</b>	<b>1.306.240,90</b>
<b>DEDUÇÕES PARA FINS DE LIMITE DO FUNDEB</b>							<b>Valor</b>
<b>16- RESTOS A PAGAR INSCRITOS NO EXERCÍCIO SEM DISPONIBILIDADE FINANCEIRA DE RECURSOS DO FUNDEB</b>							<b>0,00</b>
16.1 - FUNDEB 60%							0,00
16.2 - FUNDEB 40%							0,00
<b>17- DESPESAS CUSTEADAS COM O SUPERÁVIT FINANCEIRO, DO EXERCÍCIO ANTERIOR, DO FUNDEB</b>							<b>0,00</b>
17.1 - FUNDEB 60%							0,00
17.2 - FUNDEB 40%							0,00
<b>18- TOTAL DAS DEDUÇÕES CONSIDERADAS PARA FINS DE LIMITE DO FUNDEB (16 + 17)</b>							<b>0,00</b>
<b>INDICADORES DO FUNDEB</b>							<b>Valor</b>
<b>19- TOTAL DAS DESPESAS DO FUNDEB PARA FINS DE LIMITE (15-18) _____<sup>1</sup></b>							<b>82,21</b>
19.1 - Mínimo de 60% do FUNDEB na remuneração do Magistério <sup>1</sup> $(13 - (16.1 + 17.1)) / (11) \times 100\%$							82,21
19.2 - Máximo de 40% em Despesas com MDE, que não Remuneração do Magistério $(14 - (16.2 + 17.2)) / (11) \times 100\%$							18,28
19.3 - Máximo de 5% não Aplicado no Exercício $(100 - (19.1 + 19.2))\%$							-0,49
<b>CONTROLE DA UTILIZAÇÃO DE RECURSOS NO EXERCÍCIO SUBSEQÜENTE</b>							<b>Valor</b>
<b>20 – RECURSOS RECEBIDOS DO FUNDEB EM 2018 QUE NÃO FORAM UTILIZADOS</b>							<b>376.044,31</b>
<b>21 – DESPESAS CUSTEADAS COM O SALDO DO ITEM 20 ATÉ O 1º TRIMESTRE DE 2019 _____<sup>2</sup></b>							<b>0,00</b>
<b>MANUTENÇÃO E DESENVOLVIMENTO DO ENSINO – DESPESAS CUSTEADAS COM A RECEITA RESULTANTE DE</b>							
<b>IMPOSTOS E RECURSOS DO FUNDEB</b>							
DESPESAS COM AÇÕES TÍPICAS DE MDE	DOTAÇÃO INICIAL	DOTAÇÃO ATUALIZADA (d)	DESPESAS EMPENHADAS		DESPESAS LIQUIDADAS		INSCRITAS EM RESTOS A PAGAR NÃO PROCESSADOS (i) = (e) - (g)
			Até o Bimestre (e)	% (f) = (e/d) x 100	Até o Bimestre (g)	% (h) = (g/d) x 100	
<b>22- EDUCAÇÃO INFANTIL</b>	0,00	956.835,00	575.825,30	60,18	573.675,30	59,96	2.150,00
22.1 - Creche	0,00	166.500,00	130.000,00	78,08	130.000,00	78,08	0,00
22.1.1 - Despesas Custeadas com Recursos do FUNDEB	0,00	157.000,00	130.000,00	82,80	130.000,00	82,80	0,00
22.1.2 - Despesas Custeadas com Outros Recursos de Impostos	0,00	9.500,00	0,00	0,00	0,00	0,00	0,00
22.2- Pré-escola	0,00	790.335,00	445.825,30	56,41	443.675,30	56,14	2.150,00
22.2.1 - Despesas Custeadas com Recursos do FUNDEB	0,00	778.244,00	440.000,00	56,54	440.000,00	56,54	0,00
22.2.2 - Despesas Custeadas com Outros Recursos de Impostos	0,00	12.091,00	5.825,30	48,18	3.675,30	30,40	2.150,00
<b>23- ENSINO FUNDAMENTAL</b>	14.383.048,00	15.492.982,61	11.316.896,61	73,05	9.583.494,55	61,86	1.733.402,06
23.1- Despesas Custeadas com Recursos do FUNDEB	14.214.101,00	13.845.504,00	9.776.150,00	70,61	8.469.909,10	61,17	1.306.240,90
23.2- Despesas Custeadas com Outros Recursos de Impostos	168.947,00	1.647.478,61	1.540.746,61	93,52	1.113.585,45	67,59	427.161,16
<b>24- ENSINO MÉDIO</b>	39.420,00	0,00	0,00	0,00	0,00	0,00	0,00
<b>25- ENSINO SUPERIOR</b>	169.900,00	0,00	0,00	0,00	0,00	0,00	0,00
<b>26- ENSINO PROFISSIONAL NÃO INTEGRADO AO ENSINO REGULAR</b>	0,00	0,00	0,00	0,00	0,00	0,00	0,00
<b>27- OUTRAS</b>	0,00	0,00	0,00	0,00	0,00	0,00	0,00

# Prefeitura Municipal de Souto Soares

28- TOTAL DAS DESPESAS COM AÇÕES TÍPICAS DE MDE (22 + 23 + 24 + 25 + 26 + 27)	14.592.368,00	16.449.817,61	11.892.721,91	72,30	10.157.169,85	61,75	1.735.552,06	
<b>DEDUÇÕES CONSIDERADAS PARA FINS DE LIMITE CONSTITUCIONAL</b>								<b>Valor</b>
29- RESULTADO LÍQUIDO DAS TRANSFERÊNCIAS DO FUNDEB = (12)								3.462.376,69
30- DESPESAS CUSTEADAS COM A COMPLEMENTAÇÃO DO FUNDEB NO EXERCÍCIO								0,00
31- DESPESAS CUSTEADAS COM O SUPERÁVIT FINANCEIRO, DO EXERCÍCIO ANTERIOR, DO FUNDEB								0,00
32- DESPESAS CUSTEADAS COM O SUPERÁVIT FINANCEIRO, DO EXERCÍCIO ANTERIOR, DE OUTROS RECURSOS DE IMPOSTOS								0,00
33- RESTOS A PAGAR INSCRITOS NO EXERCÍCIO SEM DISPONIBILIDADE FINANCEIRA DE RECURSOS DE IMPOSTOS VINCULADOS AO ENSINO <sup>4</sup>								0,00
34- CANCELAMENTO, NO EXERCÍCIO, DE RESTOS A PAGAR INSCRITOS COM DISPONIBILIDADE FINANCEIRA DE RECURSOS DE IMPOSTOS VINCULADOS AO ENSINO = (45 g)								0,00
35- TOTAL DAS DEDUÇÕES CONSIDERADAS PARA FINS DE LIMITE CONSTITUCIONAL (29 + 30 + 31 + 32 + 33 + 34) <sup>6</sup>								3.462.376,69
36- TOTAL DAS DESPESAS PARA FINS DE LIMITE ((22 + 23) - (35)) <sup>6</sup>								6.694.793,16
37- PERCENTUAL DE APLICAÇÃO EM MDE SOBRE A RECEITA LÍQUIDA DE IMPOSTOS ((36) / (3) x 100) % 6 - LIMITE CONSTITUCIONAL 25% <sup>5</sup>								40,99
<b>OUTRAS INFORMAÇÕES PARA CONTROLE</b>								
OUTRAS DESPESAS CUSTEADAS COM RECEITAS ADICIONAIS PARA FINANCIAMENTO DO ENSINO	DOTAÇÃO INICIAL	DOTAÇÃO ATUALIZADA (d)	DESPESAS EMPENHADAS		DESPESAS LIQUIDADAS		INSCRITAS EM RESTOS A PAGAR NÃO PROCESSADOS (i) = (e) - (g)	
			Até o Bimestre (e)	% (f) = (e/d) x 100	Até o Bimestre (g)	% (h) = (g/d) x 100		
38- DESPESAS CUSTEADAS COM A APLICAÇÃO FINANCEIRA DE OUTROS RECURSOS DE IMPOSTOS VINCULADOS AO ENSINO	0,00	0,00	0,00	0,00	0,00	0,00	0,00	
39- DESPESAS CUSTEADAS COM A CONTRIBUIÇÃO SOCIAL DO SALÁRIO-EDUCAÇÃO	463.574,00	463.574,00	445.330,27	96,06	325.117,74	70,13	120.212,53	
40- DESPESAS CUSTEADAS COM OPERAÇÕES DE CRÉDITO	0,00	0,00	0,00	0,00	0,00	0,00	0,00	
41- DESPESAS CUSTEADAS COM OUTRAS RECEITAS PARA FINANCIAMENTO DO ENSINO	3.676.687,00	4.601.953,00	4.237.309,59	92,08	2.765.867,06	60,10	1.471.442,53	
42- TOTAL DAS OUTRAS DESPESAS CUSTEADAS COM RECEITAS ADICIONAIS PARA FINANCIAMENTO DO ENSINO (38 + 39 + 40 + 41)	4.140.261,00	5.065.527,00	4.682.639,86	92,44	3.090.984,80	61,02	1.591.655,06	
43- TOTAL GERAL DAS DESPESAS COM EDUCAÇÃO (28 + 42)	18.732.629,00	21.515.344,61	16.575.361,77	77,04	13.248.154,65	61,58	3.327.207,12	
RESTOS A PAGAR INSCRITOS COM DISPONIBILIDADE FINANCEIRA DE RECURSOS DE IMPOSTOS VINCULADOS AO ENSINO					SALDO ATÉ O BIMESTRE		CANCELADO EM 2019(g)	
44- RESTOS A PAGAR DE DESPESAS COM MDE					2.050.940,50		0,00	
44.1- Executadas com Recursos de Impostos Vinculados ao Ensino					506.511,48		0,00	
44.2- Executadas com Recursos do FUNDEB					1.544.429,02		0,00	
<b>CONTROLE DA DISPONIBILIDADE FINANCEIRA</b>					<b>FUNDEB</b>		<b>SALÁRIO EDUCAÇÃO</b>	
45- SALDO FINANCEIRO EM 31 DE DEZEMBRO DE 2018					572.630,64		496.416,08	
46- (+) INGRESSO DE RECURSOS ATÉ O BIMESTRE					8.313.485,73		310.836,71	
47- (-) PAGAMENTOS EFETUADOS ATÉ O BIMESTRE					9.039.909,10		314.891,64	
47.1- Orçamento do Exercício					9.039.909,10		314.891,64	
47.2- Restos a Pagar					0,00		0,00	



# Prefeitura Municipal de Souto Soares

<b>48- (+) RECEITA DE APLICAÇÃO FINANCEIRA DOS RECURSOS ATÉ O BIMESTRE</b>	682.381,78	531,34
<b>49- (=) DISPONIBILIDADE FINANCEIRA ATÉ O BIMESTRE</b>	528.589,05	492.892,49
<b>50- (+) AJUSTES</b>	0,00	0,00
50.1- Retenções	0,00	0,00
50.2- Conciliação Bancária	0,00	0,00
50.3- Valor a Recuperar	0,00	0,00
50.4- Outros valores Extra Orçamentário	0,00	0,00
<b>51- (=) SALDO FINANCEIRO CONCILIADO</b>	528.589,05	492.892,49

<sup>1</sup>Limites mínimos anuais a serem cumpridos no encerramento do exercício.

<sup>2</sup>Art. 21, § 2º, Lei 11.494/2007: "Até 5% dos recursos recebidos à conta dos Fundos, inclusive relativos à complementação da União recebidos nos termos do §1º do art. 6º desta Lei, poderão ser utilizados no 1º trimestre do exercício imediatamente subsequente, mediante abertura de crédito adicional."

<sup>3</sup>Caput do art. 212 da CF/1988.

<sup>4</sup> Os valores referentes à parcela dos Restos a Pagar inscritos sem disponibilidade financeira vinculada à educação deverão ser informados somente no RREO do último bimestre do exercício.

<sup>5</sup>Limites mínimos anuais a serem cumpridos no encerramento do exercício, no âmbito de atuação prioritária, conforme LDB, art. 11, V.

<sup>6</sup> Nos cinco primeiros bimestres do exercício o acompanhamento poderá ser feito com base na despesa empenhada ou na despesa liquidada. No último bimestre do exercício, o valor deverá corresponder ao total da despesa empenhada.

<sup>7</sup>Essa coluna poderá ser apresentada somente no último bimestre

# Prefeitura Municipal de Souto Soares

**PREFEITURA MUNICIPAL DE SOUTO SOARES**  
**DEMONSTRATIVO SIMPLIFICADO DO RELATÓRIO RESUMIDO DA EXECUÇÃO ORÇAMENTÁRIA**  
 ORÇAMENTOS FISCAL E DA SEGURIDADE SOCIAL  
 JANEIRO A AGOSTO DE 2019 / BIMESTRE JULHO - AGOSTO

LRF, Art. 48 - Anexo 14

R\$ 1,00

BALANÇO ORÇAMENTÁRIO	Até o Bimestre			
<b>RECEITAS</b>				
Previsão Inicial	49.213.722,00			
Previsão Atualizada	49.213.722,00			
Receitas Realizadas	29.328.462,57			
Déficit Orçamentário	813.899,86			
Saldos de Exercícios Anteriores (Utilizados para Créditos Adicionais)	0,00			
<b>DESPESAS</b>				
Dotação Inicial	49.213.722,00			
Créditos Adicionais	0,00			
Dotação Atualizada	50.191.922,00			
Despesas Empenhadas	38.371.541,81			
Despesas Liquidadas	30.142.362,43			
Despesas Pagas	29.539.290,34			
Superávit Orçamentário	0,00			
<b>DESPESAS POR FUNÇÃO/SUBFUNÇÃO</b>	Até o Bimestre			
Despesas Empenhadas	38.371.541,81			
Despesas Liquidadas	30.142.362,43			
<b>RECEITA CORRENTE LÍQUIDA - RCL</b>	Até o Bimestre			
Receita Corrente Líquida	41.803.804,33			
<b>RECEITAS E DESPESAS DO REGIME PRÓPRIO DE PREVIDÊNCIA DOS SERVIDORES</b>	Até o Bimestre			
Regime Próprio de Previdência dos Servidores - PLANO PREVIDENCIÁRIO	0,00			
Receitas Previdenciárias Realizadas	0,00			
Despesas Previdenciárias Liquidadas	0,00			
Resultado Previdenciário	0,00			
Regime Próprio de Previdência dos Servidores - PLANO FINANCEIRO	0,00			
Receitas Previdenciárias Realizadas	0,00			
Despesas Previdenciárias Liquidadas	0,00			
Resultado Previdenciário	0,00			
<b>RESULTADO NOMINAL E PRIMÁRIO</b>	Meta Fixada no AMF da LDO (a)	Resultado Apurado Até o Bimestre (b)	% em Relação à Meta (b/a)	
Resultado Nominal	(506.261,87)	(930.328,58)	(183,79)	
Resultado Primário	229.148,99	(2.116.861,12)	(923,79)	
<b>RESTOS A PAGAR POR PODER E MINISTÉRIO PÚBLICO</b>	Inscrição	Cancelamento Até o Bimestre	Pagamento Até o Bimestre	Saldo a Pagar
<b>RESTOS A PAGAR PROCESSADOS</b>	1.006.906,01	0,00	825.870,65	181.035,36
Poder Executivo	1.006.906,01	0,00	825.870,65	181.035,36
Poder Legislativo	0,00	0,00	0,00	0,00
Poder Judiciário	0,00	0,00	0,00	0,00
Ministério Público	0,00	0,00	0,00	0,00
Defensoria Pública	0,00	0,00	0,00	0,00
<b>RESTOS A PAGAR NÃO PROCESSADOS</b>	590.438,04	0,00	500.561,69	89.876,35
Poder Executivo	590.438,04	0,00	500.561,69	89.876,35
Poder Legislativo	0,00	0,00	0,00	0,00
Poder Judiciário	0,00	0,00	0,00	0,00
Ministério Público	0,00	0,00	0,00	0,00
<b>TOTAL</b>	1.597.344,05	0,00	1.326.432,34	270.911,11
<b>DESPESAS COM MANUTENÇÃO E DESENVOLVIMENTO DO ENSINO</b>	Valor Apurado Até o Bimestre	Limites Constitucionais Anuais		
		% Mínima a Aplicar no Exercício	% Aplicado Até o Bimestre	
Mínimo Anual de <18% / 25%> das Receitas de Impostos em Manutenção e Desenvolvimento do Ensino.	27,40	25,00		0,00
Mínimo Anual de 60% do FUNDEB na Remuneração do Magistério com Ensino Fundamental e Médio	0,00	60,00		0,00
Mínimo Anual de 60% do FUNDEB na Remuneração do Magistério com Educação Infantil e Ensino Fundamental	7.395.561,61	60,00		86,17
Complementação da União ao FUNDEB	1.943.406,94	1.943.406,94		100,00
<b>RECEITAS DE OPERAÇÕES DE CRÉDITO E DESPESA DE CAPITAL</b>	Valor Apurado Até o Bimestre	Saldo Não Realizado		
Receitas de Operações de Crédito		0,00	30.000,00	
Despesa de Capital Líquida		3.186.608,66	908.469,46	
<b>PROJEÇÃO ATUARIAL DOS REGIMES DE PREVIDÊNCIA</b>	Exercício	10º Exercício	20º Exercício	35º Exercício
Plano Previdenciário	0,00	0,00	0,00	0,00
Receitas Previdenciárias	0,00	0,00	0,00	0,00
Despesas Previdenciárias	0,00	0,00	0,00	0,00
Resultado Previdenciário	0,00	0,00	0,00	0,00
Plano Financeiro	0,00	0,00	0,00	0,00
Receitas Previdenciárias	0,00	0,00	0,00	0,00
Despesas Previdenciárias	0,00	0,00	0,00	0,00
Resultado Previdenciário	0,00	0,00	0,00	0,00
<b>RECEITA DA ALIENAÇÃO DE ATIVOS E APLICAÇÃO DOS RECURSOS</b>	Valor Apurado Até o Bimestre	Saldo a Realizar		
Receita de Capital Resultante da Alienação de Ativos		0,00	11.000,00	
Aplicação dos Recursos da Alienação de Ativos		0,00	11.000,00	
<b>DESPESAS COM AÇÕES E SERVIÇOS PÚBLICOS DE SAÚDE</b>	Valor Apurado Até o Bimestre	Limite Constitucional Anual		
		% Mínima a Aplicar no Exercício	% Aplicado Até o Bimestre	
Despesas com Ações e Serviços Públicos de Saúde executadas com recursos de impostos	3.381.768,41	15,00	20,71	
<b>DESPESAS DE CARÁTER CONTINUADO DERIVADAS DE PPP</b>	Valor Apurado no Exercício Corrente			
Total das Despesas/RCL (%)	0,00			

# Prefeitura Municipal de Souto Soares

**PREFEITURA MUNICIPAL DE SOUTO SOARES**  
**DEMONSTRATIVO SIMPLIFICADO DO RELATÓRIO RESUMIDO DA EXECUÇÃO ORÇAMENTÁRIA**  
**ORÇAMENTOS FISCAL E DA SEGURIDADE SOCIAL**  
**JANEIRO A AGOSTO DE 2019 / BIMESTRE JULHO - AGOSTO**

Fonte: Sistema de Contabilidade Pública, Unidade Responsável: PREFEITURA MUNICIPAL DE SOUTO SOARES

\_\_\_\_\_  
André Luiz Sampaio Cardoso  
Prefeito  
19639719504

\_\_\_\_\_  
Raimunda Oliveira Souza Viana  
Secretária de Finanças  
129.921.108-92

\_\_\_\_\_  
Jackson Ribeiro Azevedo  
Contador  
021050/O-BA