



Diário Oficial do **Município**

Prefeitura Municipal de Souto Soares

quarta-feira, 27 de julho de 2022

Ano VII - Edição nº 00903 | Caderno 1

Prefeitura Municipal de Souto Soares publica



Rua Eutacio Vieira Viana | 0 | Centro | Souto Soares-Ba

www.soutosoares.ba.gov.br

Este documento foi assinado digitalmente por SERASA Experian
068B458B62EB05C15544AAE7F805E992

Prefeitura Municipal de Souto Soares

SUMÁRIO

- HOMOLOGAÇÃO - PREGÃO ELETRÔNICO Nº 018/2022.
- HOMOLOGAÇÃO PREGÃO ELETRÔNICO Nº 015/2022.
- RELATÓRIO RESUMIDO DE EXECUÇÃO ORÇAMENTÁRIA - 3º BIMESTRE 2022.
- EXTRATO DE CONTRATO Nº 078/2022FOR-FME - DAIANE LOPES DOS SANTOS.
- ADITIVO DE REEQUILÍBRIO DE VALOR AO CONTRATO Nº 033/2022FOR-FME Verônica Rosa.

Prefeitura Municipal de Souto Soares

Pregão Eletrônico



ESTADO DA BAHIA
PREFEITURA MUNICIPAL DE SOUTO SOARES
Avenida José Sampaio, 08 Centro – Bahia CEP – 46990-000
CNPJ 13.922.554/0001-98 – Telefax: (0xx75) 33392150 / 2128



TERMO DE HOMOLOGAÇÃO

PREGÃO ELETRÔNICO Nº 018/2022

Considerando a regularidade do procedimento licitatório e a adjudicação anteriormente feita pelo pregoeiro oficial do Município e observando o parecer da assessoria jurídica, **HOMOLOGO** o Pregão Eletrônico nº 018/2022 do qual é objeto a escolha da proposta mais vantajosa para o fornecimento e instalação de divisória, lavatório, soleira, pingadeira, testeira e pia em granito para atender as necessidades das Escolas Municipais Prof. Marlene Araújo dos Santos e Florentino Gaspar Dourado. Em favor da empresa.

Empresa: DAIANE LOPES DOS SANTOS 04827579571 - CNPJ: 45.198.105/0001-35, vencedora nos lotes nº 1 no valor de R\$ 37.763,83 e nº 2 no valor de R\$ 33.140,76 do PE 018/2022 perfazendo um valor global de R\$ 70.904,59 (setenta mil, novecentos e quatro reais e cinquenta e nove centavos).

Autorizo a contratação das empresas e as emissões de empenho. Publique-se!

Souto Soares/BA, 22 de julho de 2022.

André Luiz Sampaio Cardoso
Prefeito Municipal

Prefeitura Municipal de Souto Soares

Pregão Eletrônico



ESTADO DA BAHIA
PREFEITURA MUNICIPAL DE SOUTO SOARES
Avenida José Sampaio, 08 Centro – Bahia CEP – 46990-000
CNPJ 13.922.554/0001-98 – Telefax: (0xx75) 33392150 / 2128



TERMO DE HOMOLOGAÇÃO

PREGÃO ELETRÔNICO Nº 015/2022

Considerando a regularidade do procedimento licitatório e a adjudicação anteriormente feita pelo pregoeiro oficial do Município e observando o parecer da assessoria jurídica, **HOMOLOGO** o Pregão Eletrônico nº 015/2022 do qual é objeto a escolha da proposta mais vantajosa para AQUISICAO DE PEÇAS PARA MAQUINAS PESADAS PARA SUPRIR AS NECESSIDADES DA SEC. DE TRANSPORTE. Em favor da empresa.

Empresa: **COMEROL – COMERCIO DE PEÇAS EIRELI - CNPJ: 35.795.587/0001-57**, vencedor nos Lote nº 1 R\$ 840.000,00, Lote nº 2 R\$ 475.000,00, Lote nº 3 R\$ 410.000,00, Lote nº 4 R\$ 347.000,00 e Lote nº 5 R\$ 133.000,00 do Pregão Eletrônico nº 015/2022 com o valor global de **R\$ 2.205.000,00** (dois milhões, duzentos e cinco mil reais).

Autorizo a contratação das empresas e as emissões de empenho. Publique-se!

Souto Soares/BA, 27 de julho de 2022.

André Luiz Sampaio Cardoso
Prefeito Municipal

Prefeitura Municipal de Souto Soares

Relatório Resumido da Execução

PREFEITURA MUNICIPAL DE SOUTO SOARES
RELATÓRIO RESUMIDO DA EXECUÇÃO ORÇAMENTÁRIA
BALANÇO ORÇAMENTÁRIO
ORÇAMENTOS FISCAL E DA SEGURIDADE SOCIAL
JANEIRO A JUNHO 2022 / BIMESTRE MAIO - JUNHO

RREO - ANEXO 1 (LRF, Art 52, inciso I, alíneas "a" e "b" do inciso II e § 1º)

| RECEITAS | PREVISÃO INICIAL | | PREVISÃO ATUALIZADA | | RECEITAS REALIZADAS | | | | SALDO (a-c) |
|--|----------------------|----------------------|----------------------|----------------------|---------------------|----------------------|--------------|----------------------|-------------|
| | | | (a) | | Até o Bim (c) | | (b/a) | | |
| | | | | | No Bimestre (b) | % | (b/a) | % (c/a) | |
| RECEITAS (EXCETO INTRA-ORÇAMENTÁRIAS)(I) | 60.873.346,80 | 60.873.346,80 | 60.873.346,80 | 11.771.160,96 | 19,34 | 31.884.415,30 | 52,38 | 28.988.931,50 | |
| Receitas Correntes | 58.838.417,80 | 58.838.417,80 | 58.838.417,80 | 11.771.160,96 | 20,01 | 31.884.415,30 | 54,19 | 26.954.002,50 | |
| Impostos, Taxas e Contribuições de Melhoria | 4.226.343,00 | 4.226.343,00 | 4.226.343,00 | 385.618,18 | 9,12 | 1.303.676,74 | 30,85 | 2.922.666,26 | |
| Impostos | 4.077.164,00 | 4.077.164,00 | 4.077.164,00 | 355.378,03 | 8,72 | 1.172.353,43 | 28,75 | 2.904.810,57 | |
| Taxas | 149.179,00 | 149.179,00 | 149.179,00 | 30.240,15 | 20,27 | 131.323,31 | 88,03 | 17.855,69 | |
| Contribuições | 5.000,00 | 5.000,00 | 5.000,00 | 0,00 | 0,00 | 0,00 | 0,00 | 5.000,00 | |
| Contribuição para o Custeio do Serviço de Iluminação P | 5.000,00 | 5.000,00 | 5.000,00 | 0,00 | 0,00 | 0,00 | 0,00 | 5.000,00 | |
| Receita Patrimonial | 1.208.259,00 | 1.208.259,00 | 1.208.259,00 | 641.243,74 | 53,07 | 1.674.860,95 | 138,62 | (466.601,95) | |
| Exploração do Patrimônio Imobiliário do Estado | 1.074,00 | 1.074,00 | 1.074,00 | 0,00 | 0,00 | 0,00 | 0,00 | 1.074,00 | |
| Valores Mobiliários | 1.207.185,00 | 1.207.185,00 | 1.207.185,00 | 641.243,74 | 53,12 | 1.674.860,95 | 138,74 | (467.675,95) | |
| Recursos de Serviços | 3.256,00 | 3.256,00 | 3.256,00 | 56.610,00 | 1.738,64 | 113.220,00 | 3.477,27 | (109.964,00) | |
| Serviços Administrativos e Comerciais Gerais | 1.186,00 | 1.186,00 | 1.186,00 | 0,00 | 0,00 | 0,00 | 0,00 | 1.186,00 | |
| Serviços e Atividades Referentes à Saúde | 1.035,00 | 1.035,00 | 1.035,00 | 56.610,00 | 5.469,57 | 113.220,00 | 10.939,13 | (112.185,00) | |
| Outros Serviços | 1.035,00 | 1.035,00 | 1.035,00 | 0,00 | 0,00 | 0,00 | 0,00 | 1.035,00 | |
| Transferências Correntes | 52.990.987,80 | 52.990.987,80 | 52.990.987,80 | 10.687.689,04 | 20,17 | 28.792.657,61 | 54,34 | 24.198.330,19 | |
| Transferências da União e de suas Entidades | 36.285.669,60 | 36.285.669,60 | 36.285.669,60 | 6.131.901,48 | 16,90 | 18.591.391,86 | 51,24 | 17.694.277,74 | |
| Transferências dos Estados e do Distrito Federal e de st | 4.627.826,20 | 4.627.826,20 | 4.627.826,20 | 2.364.127,49 | 51,09 | 3.888.571,99 | 84,03 | 739.254,21 | |
| Transferências de Outras Instituições Públicas | 12.077.492,00 | 12.077.492,00 | 12.077.492,00 | 2.191.660,07 | 18,15 | 6.312.693,76 | 52,27 | 5.764.798,24 | |
| Outras Receitas Correntes | 404.572,00 | 404.572,00 | 404.572,00 | 0,00 | 0,00 | 0,00 | 0,00 | 404.572,00 | |
| Multas Administrativas, Contratuais e Judiciais | 2.070,00 | 2.070,00 | 2.070,00 | 0,00 | 0,00 | 0,00 | 0,00 | 2.070,00 | |
| Indenizações, Restituições e Ressarcimentos | 73.150,00 | 73.150,00 | 73.150,00 | 0,00 | 0,00 | 0,00 | 0,00 | 73.150,00 | |
| Demais Receitas Correntes | 329.352,00 | 329.352,00 | 329.352,00 | 0,00 | 0,00 | 0,00 | 0,00 | 329.352,00 | |
| Receitas de Capital | 2.034.929,00 | 2.034.929,00 | 2.034.929,00 | 0,00 | 0,00 | 0,00 | 0,00 | 2.034.929,00 | |
| Operações de Crédito | 20.700,00 | 20.700,00 | 20.700,00 | 0,00 | 0,00 | 0,00 | 0,00 | 20.700,00 | |
| Operações de Crédito - Mercado Interno | 20.700,00 | 20.700,00 | 20.700,00 | 0,00 | 0,00 | 0,00 | 0,00 | 20.700,00 | |
| Alienação de Bens | 10.350,00 | 10.350,00 | 10.350,00 | 0,00 | 0,00 | 0,00 | 0,00 | 10.350,00 | |
| Alienação de Bens Imóveis | 10.350,00 | 10.350,00 | 10.350,00 | 0,00 | 0,00 | 0,00 | 0,00 | 10.350,00 | |
| Transferências de Capital | 2.003.879,00 | 2.003.879,00 | 2.003.879,00 | 0,00 | 0,00 | 0,00 | 0,00 | 2.003.879,00 | |
| Transferências da União e de suas Entidades | 2.003.879,00 | 2.003.879,00 | 2.003.879,00 | 0,00 | 0,00 | 0,00 | 0,00 | 2.003.879,00 | |
| RECEITAS (INTRA-ORÇAMENTÁRIAS) (II) | 60.873.346,80 | 60.873.346,80 | 60.873.346,80 | 11.771.160,96 | 19,34 | 31.884.415,30 | 52,38 | 28.988.931,50 | |
| SUB TOTAL DAS RECEITAS (III) (I + II) | 60.873.346,80 | 60.873.346,80 | 60.873.346,80 | 11.771.160,96 | 19,34 | 31.884.415,30 | 52,38 | 28.988.931,50 | |
| OPERAÇÃO DE CRÉDITO / REFINANCIAMENTO (IV) | 0,00 | 0,00 | 0,00 | 0,00 | 0,00 | 0,00 | 0,00 | 0,00 | |
| Operação de Créditos Internos | 0,00 | 0,00 | 0,00 | 0,00 | 0,00 | 0,00 | 0,00 | 0,00 | |
| Mobilidade | 0,00 | 0,00 | 0,00 | 0,00 | 0,00 | 0,00 | 0,00 | 0,00 | |
| Contratual | 0,00 | 0,00 | 0,00 | 0,00 | 0,00 | 0,00 | 0,00 | 0,00 | |
| Operação de Créditos Externos | 0,00 | 0,00 | 0,00 | 0,00 | 0,00 | 0,00 | 0,00 | 0,00 | |
| Mobilidade | 0,00 | 0,00 | 0,00 | 0,00 | 0,00 | 0,00 | 0,00 | 0,00 | |
| Contratual | 0,00 | 0,00 | 0,00 | 0,00 | 0,00 | 0,00 | 0,00 | 0,00 | |
| TOTAL DAS RECEITAS (V) = (III + IV) | 60.873.346,80 | 60.873.346,80 | 60.873.346,80 | 11.771.160,96 | 19,34 | 31.884.415,30 | 52,38 | 28.988.931,50 | |
| DÉFICIT (VI) | - | - | - | - | - | 0,00 | - | - | |
| TOTAL COM DÉFICIT (VII) = (V + VI) | 60.873.346,80 | 60.873.346,80 | 60.873.346,80 | 11.771.160,96 | 19,34 | 31.884.415,30 | 52,38 | 28.988.931,50 | |
| SALDOS DE EXERCÍCIOS ANTERIORES | - | - | - | - | - | - | - | - | |
| Recursos Alocados em Exercícios Anteriores - RPPS | - | - | - | - | - | - | - | - | |
| Superávit Financeiro Utilizado para Créditos Adicionais | - | - | - | - | - | - | - | - | |

Prefeitura Municipal de Souto Soares

PREFEITURA MUNICIPAL DE SOUTO SOARES
RELATÓRIO RESUMIDO DA EXECUÇÃO ORÇAMENTÁRIA
BALANÇO ORÇAMENTÁRIO
ORÇAMENTOS FISCAL E DA SEGURIDADE SOCIAL
JANEIRO A JUNHO 2022 / BIMESTRE MAIO - JUNHO

| DESPESAS | DOTAÇÃO INICIAL (d) | DOTAÇÃO ATUALIZADA (e) | DESPESAS EMPENHADAS | | SALDO (g) = (e-f) | DESPESAS LIQUIDADAS | | SALDO (i) = (e-h) | DESPESAS PAGAS ATÉ O BIMESTRE (j) | INSCRITAS EM RESTOS A PAGAR NÃO PROCESSADOS ² (k) |
|---|----------------------|------------------------|----------------------|----------------------|----------------------|----------------------|----------------------|----------------------|-----------------------------------|--|
| | | | No Bimestre | Até o Bimestre (f) | | No Bimestre | Até Bimestre (h) | | | |
| DESPESAS (EXCETO INTRA-ORÇAMENTÁRIAS) (VIII) | 60.873.346,80 | 63.319.895,35 | 12.837.227,28 | 37.301.621,64 | 26.018.273,71 | 12.503.058,82 | 30.016.164,39 | 33.303.730,96 | 29.548.656,73 | 0,00 |
| DESPESAS CORRENTES | 54.807.717,72 | 55.609.229,08 | 10.758.058,96 | 32.794.939,38 | 22.814.289,70 | 11.510.742,45 | 26.953.194,70 | 28.656.034,38 | 26.505.945,60 | 0,00 |
| DESPESAS DE PESSOAL E ENCARGOS | 33.365.547,40 | 30.619.757,72 | 4.371.018,49 | 16.224.872,21 | 14.394.885,51 | 5.736.104,62 | 13.656.597,55 | 16.963.160,17 | 13.656.597,55 | 0,00 |
| JUROS E ENCARGOS DA DÍVIDA | 11.000,00 | 11.000,00 | 0,00 | 0,00 | 11.000,00 | 0,00 | 0,00 | 11.000,00 | 0,00 | 0,00 |
| OUTRAS DESPESAS CORRENTES | 21.431.170,32 | 24.978.471,36 | 6.387.040,47 | 16.570.067,17 | 8.408.404,19 | 5.774.637,83 | 13.296.597,15 | 11.681.874,21 | 12.849.348,05 | 0,00 |
| DESPESAS DE CAPITAL | 5.755.129,08 | 7.710.666,27 | 2.079.168,32 | 4.506.682,26 | 3.203.984,01 | 992.316,37 | 3.062.969,69 | 4.647.696,58 | 3.042.711,13 | 0,00 |
| INVESTIMENTOS | 4.604.129,08 | 6.559.666,27 | 2.079.168,32 | 3.356.682,26 | 3.202.984,01 | 891.343,89 | 2.012.256,09 | 4.547.410,18 | 2.012.256,09 | 0,00 |
| INVERSÕES FINANCEIRAS | 0,00 | 0,00 | 0,00 | 0,00 | 0,00 | 0,00 | 0,00 | 0,00 | 0,00 | 0,00 |
| AMORTIZAÇÃO DA DÍVIDA | 1.151.000,00 | 1.151.000,00 | 0,00 | 1.150.000,00 | 1.000,00 | 100.972,48 | 1.050.713,60 | 100.286,40 | 1.030.455,04 | 0,00 |
| RESERVA DE CONTINGÊNCIA | 310.500,00 | 0,00 | 0,00 | 0,00 | 0,00 | 0,00 | 0,00 | 0,00 | 0,00 | 0,00 |
| RESERVA DE CONTINGÊNCIA | 310.500,00 | 0,00 | 0,00 | 0,00 | 0,00 | 0,00 | 0,00 | 0,00 | 0,00 | 0,00 |
| DESPESAS (INTRA-ORÇAMENTÁRIAS) (IX) | 0,00 | 0,00 | 0,00 | 0,00 | 0,00 | 0,00 | 0,00 | 0,00 | 0,00 | 0,00 |
| SUB TOTAL DAS DESPESAS (X) (VIII + IX) | 60.873.346,80 | 63.319.895,35 | 12.837.227,28 | 37.301.621,64 | 26.018.273,71 | 12.503.058,82 | 30.016.164,39 | 33.303.730,96 | 29.548.656,73 | 0,00 |
| AMORTIZAÇÃO DA DÍVIDA / REFINANCIAMENT | 0,00 | 0,00 | 0,00 | 0,00 | 0,00 | 0,00 | 0,00 | 0,00 | 0,00 | 0,00 |
| Amortização da Dívida Interna | 0,00 | 0,00 | 0,00 | 0,00 | 0,00 | 0,00 | 0,00 | 0,00 | 0,00 | 0,00 |
| Dívida Mobiliária | 0,00 | 0,00 | 0,00 | 0,00 | 0,00 | 0,00 | 0,00 | 0,00 | 0,00 | 0,00 |
| Outras Dívidas | 0,00 | 0,00 | 0,00 | 0,00 | 0,00 | 0,00 | 0,00 | 0,00 | 0,00 | 0,00 |
| Amortização da Dívida Externa | 0,00 | 0,00 | 0,00 | 0,00 | 0,00 | 0,00 | 0,00 | 0,00 | 0,00 | 0,00 |
| Dívida Mobiliária | 0,00 | 0,00 | 0,00 | 0,00 | 0,00 | 0,00 | 0,00 | 0,00 | 0,00 | 0,00 |
| Outras Dívidas | 0,00 | 0,00 | 0,00 | 0,00 | 0,00 | 0,00 | 0,00 | 0,00 | 0,00 | 0,00 |
| TOTAL DAS DESPESAS (XII) = (X + XI) | 60.873.346,80 | 63.319.895,35 | 12.837.227,28 | 37.301.621,64 | 26.018.273,71 | 12.503.058,82 | 30.016.164,39 | 33.303.730,96 | 29.548.656,73 | 0,00 |
| SUPERÁVIT (XIII) | - | - | - | - | - | - | 1.868.250,91 | - | - | - |
| TOTAL COM SUPERÁVIT (XIV) = (XII + XIII) | 60.873.346,80 | 63.319.895,35 | 12.837.227,28 | 37.301.621,64 | - | 12.503.058,82 | 31.884.415,30 | - | 29.548.656,73 | 0,00 |
| RESERVA DO RPPS | - | - | - | - | - | - | - | - | - | - |

FONTE: Sistema de Contabilidade Pública, Unidade Responsável: PREFEITURA MUNICIPAL DE SOUTO SOARES

André Luiz Sampaio Cardoso
Prefeito
19639719504

Raimunda Oliveira Souza Viana
Secretária de Finanças
129.921.108-92

Jackson Ribeiro Azevedo
Contador
021050/O-BA

Prefeitura Municipal de Souto Soares

PREFEITURA MUNICIPAL DE SOUTO SOARES
RELATÓRIO RESUMIDO DA EXECUÇÃO ORÇAMENTÁRIA
DEMONSTRATIVO DA EXECUÇÃO DAS DESPESAS POR FUNÇÃO/SUBFUNÇÃO
ORÇAMENTOS FISCAL E DA SEGURIDADE SOCIAL
JANEIRO A JUNHO 2022 / BIMESTRE MAIO - JUNHO

| FUNÇÃO / SUBFUNÇÃO | FUNÇÃO / SUBFUNÇÃO | DOTAÇÃO INICIAL | DOTAÇÃO ATUALIZADA (a) | Despesas Empenhadas | | SALDO (c) = (a - b) | Despesas Liquidadas | | SALDO (e) = (a - d) | R\$ 1,00 INSCRITAS EM RESTOS A PAGAR NÃO PROCESSADOS (f) | |
|---|--------------------|-----------------|------------------------|---------------------|---------------|---------------------|---------------------|------------------|---------------------|--|---------------|
| | | | | Até o Bimestre (b) | % (b/total b) | | No Bimestre | Até Bimestre (d) | | | % (d/total d) |
| | | | | | | | | | | | |
| DESPESAS (EXCETO INTRA-ORÇAMENTÁRIAS) (I) | | 60.873.346,80 | 63.319.895,35 | 12.837.227,28 | 37.301.821,64 | 26.016.164,39 | 30.016.164,39 | 33.303.730,96 | 0,00 | | |
| LEGISLATIVA | | 2.511.950,00 | 2.511.950,00 | 28.113,56 | 2.109.349,04 | 402.600,96 | 870.174,29 | 301.834,50 | 1.641.775,71 | 0,00 | |
| Ação Legislativa | | 2.511.950,00 | 2.511.950,00 | 28.113,56 | 2.109.349,04 | 402.600,96 | 870.174,29 | 301.834,50 | 1.641.775,71 | 0,00 | |
| JUDICIÁRIA | | 258.200,00 | 208.200,00 | 44.200,00 | 79.500,00 | 128.700,00 | 58.000,00 | 23.200,00 | 150.200,00 | 0,00 | |
| DEFESA DO INTERESSE PÚBLICO NO PROCE | | 258.200,00 | 208.200,00 | 44.200,00 | 79.500,00 | 128.700,00 | 58.000,00 | 23.200,00 | 150.200,00 | 0,00 | |
| ADMINISTRAÇÃO | | 7.092.168,26 | 6.043.127,26 | 1.556.092,27 | 5.117.001,02 | 926.126,24 | 4.227.303,30 | 1.746.443,25 | 1.815.823,96 | 0,00 | |
| Administração Geral | | 6.519.750,26 | 5.632.450,26 | 1.479.792,27 | 4.884.711,02 | 747.739,24 | 4.010.834,85 | 1.659.091,23 | 1.621.615,41 | 0,00 | |
| Controle Interno | | 99.920,00 | 99.920,00 | 300,00 | 41.290,00 | 58.630,00 | 16.021,82 | 16.021,82 | 63.342,14 | 0,00 | |
| COMUNICACAO SOCIAL | | 25.400,00 | 25.400,00 | 1.000,00 | 1.000,00 | 24.400,00 | 0,00 | 0,00 | 25.400,00 | 0,00 | |
| Defesa Civil | | 447.098,00 | 285.357,00 | 75.000,00 | 190.000,00 | 95.357,00 | 179.890,59 | 71.330,40 | 105.466,41 | 0,00 | |
| ASSISTÊNCIA SOCIAL | | 2.304.813,00 | 2.375.233,00 | 251.546,47 | 885.592,52 | 1.479.640,48 | 672.819,95 | 255.105,93 | 1.702.413,05 | 0,00 | |
| Administração Geral | | 563.894,00 | 632.114,00 | 58.822,95 | 329.249,64 | 302.864,36 | 222.046,17 | 76.184,47 | 410.067,83 | 0,00 | |
| Assistência ao Idoso | | 23.200,00 | 28.200,00 | 0,00 | 1.350,00 | 26.850,00 | 0,00 | 0,00 | 28.200,00 | 0,00 | |
| Assistência a Criança e ao Adolescente | | 269.450,00 | 300.150,00 | 59.653,60 | 162.927,96 | 137.222,04 | 140.480,28 | 57.764,75 | 159.669,72 | 0,00 | |
| Assistência Comunitária | | 1.318.769,00 | 1.285.269,00 | 133.069,92 | 402.064,92 | 883.204,08 | 310.293,50 | 121.156,71 | 974.975,50 | 0,00 | |
| Alimentação e Nutrição | | 12.500,00 | 12.500,00 | 0,00 | 0,00 | 12.500,00 | 0,00 | 0,00 | 12.500,00 | 0,00 | |
| Fomento ao Trabalho | | 12.000,00 | 12.000,00 | 0,00 | 0,00 | 12.000,00 | 0,00 | 0,00 | 12.000,00 | 0,00 | |
| habilitação Urbana | | 105.000,00 | 105.000,00 | 0,00 | 0,00 | 105.000,00 | 0,00 | 0,00 | 105.000,00 | 0,00 | |
| SAUDE | | 13.977.386,52 | 13.977.386,52 | 2.313.777,84 | 7.630.786,09 | 6.346.600,43 | 6.733.970,37 | 2.460.728,22 | 7.243.416,15 | 0,00 | |
| Administração Geral | | 66.250,00 | 66.250,00 | 0,00 | 0,00 | 66.250,00 | 0,00 | 0,00 | 66.250,00 | 0,00 | |
| Formação de Recursos Humanos | | 23.000,00 | 23.000,00 | 0,00 | 0,00 | 23.000,00 | 0,00 | 0,00 | 23.000,00 | 0,00 | |
| Atenção Básica | | 8.392.409,00 | 8.071.896,00 | 1.699.806,45 | 5.414.985,06 | 2.656.910,94 | 4.854.122,95 | 1.751.039,08 | 3.217.773,05 | 0,00 | |
| ASSISTÊNCIA HOSPITALAR E AMBULATORIAL | | 5.229.725,52 | 5.457.038,52 | 557.171,39 | 2.071.271,03 | 3.385.767,49 | 1.737.866,33 | 648.945,26 | 3.719.172,19 | 0,00 | |
| SUPORTE FARMACOLÓGICO E TERAPEUTICO | | 50.000,00 | 50.000,00 | 0,00 | 0,00 | 50.000,00 | 0,00 | 0,00 | 50.000,00 | 0,00 | |
| Vigilância Epidemiológica | | 216.002,00 | 309.202,00 | 56.800,00 | 144.530,00 | 164.672,00 | 141.981,09 | 60.743,88 | 167.220,91 | 0,00 | |
| EDUCAÇÃO | | 22.918.267,02 | 25.331.354,57 | 6.339.081,84 | 14.628.816,29 | 10.702.536,28 | 11.981.905,69 | 5.947.976,81 | 13.348.448,88 | 0,00 | |
| Administração Geral | | 1.174.914,02 | 1.961.556,67 | 651.280,11 | 1.447.754,79 | 513.801,88 | 1.073.733,89 | 562.582,19 | 887.822,78 | 0,00 | |
| Formação de Recursos Humanos | | 42.750,00 | 42.750,00 | 0,00 | 0,00 | 42.750,00 | 0,00 | 0,00 | 42.750,00 | 0,00 | |
| Alimentação e Nutrição | | 480.247,00 | 480.247,00 | 139.795,00 | 369.815,00 | 110.432,00 | 151.708,36 | 61.899,10 | 328.538,64 | 0,00 | |
| Ensino Fundamental | | 18.289.672,00 | 17.927.439,94 | 3.454.916,45 | 9.434.117,97 | 8.493.321,97 | 4.150.792,11 | 4.150.792,11 | 9.444.516,94 | 0,00 | |
| Ensino Médio | | 17.800,00 | 42.000,00 | 5.600,00 | 25.700,00 | 16.300,00 | 15.900,00 | 5.400,00 | 26.500,00 | 0,00 | |
| ENSINO SUPERIOR | | 71.900,00 | 118.650,00 | 19.600,00 | 78.700,00 | 39.950,00 | 10.500,00 | 10.500,00 | 89.700,00 | 0,00 | |
| Educação Infantil | | 806.864,00 | 1.973.864,00 | 1.114.960,00 | 1.693.067,05 | 280.796,95 | 955.050,69 | 454.272,97 | 1.018.813,31 | 0,00 | |
| Educação de Jovens e Adultos | | 109.200,00 | 77.200,00 | 0,00 | 0,00 | 77.200,00 | 0,00 | 0,00 | 77.200,00 | 0,00 | |
| Educação Especial | | 90.870,00 | 58.870,00 | 0,00 | 0,00 | 58.870,00 | 0,00 | 0,00 | 58.870,00 | 0,00 | |
| Educação Básica | | 293.963,00 | 1.163.686,00 | 252.871,81 | 615.025,01 | 548.660,99 | 571.854,46 | 264.490,87 | 591.831,54 | 0,00 | |

Prefeitura Municipal de Souto Soares

PREFEITURA MUNICIPAL DE SOUTO SOARES
RELATÓRIO RESUMIDO DA EXECUÇÃO ORÇAMENTÁRIA
DEMONSTRATIVO DA EXECUÇÃO DAS DESPESAS POR FUNÇÃO/SUBFUNÇÃO
ORÇAMENTOS FISCAL E DA SEGURIDADE SOCIAL
JANEIRO A JUNHO DE 2022 / BIMESTRE MAIO - JUNHO

| FUNÇÃO/SUBFUNÇÃO | DOTAÇÃO INICIAL | DOTAÇÃO ATUALIZADA (a) | Despesas Empenhadas | | SALDO (c) = (a - b) | Despesas Liquidadas | | SALDO (e) = (a - d) | INSCRITAS EM RESTOS A PAGAR NÃO PROCESSADOS (f) |
|--|-----------------|------------------------|---------------------|--------------------|---------------------|---------------------|------------------|---------------------|---|
| | | | % (b/total b) | | | % (d/total d) | | | |
| | | | No Bimestre | Até o Bimestre (b) | | No Bimestre | Até Bimestre (d) | | |
| Infra-estrutura Urbana | 270.000,00 | 108.400,00 | 0,00 | 0,00 | 108.400,00 | 0,00 | 0,00 | 108.400,00 | 0,00 |
| TRANSPORTE RODOVIÁRIO | 1.221.587,00 | 1.328.190,96 | 700.058,47 | 964.638,47 | 363.552,48 | 2,59% | 702.185,29 | 626.005,67 | 0,00 |
| Desporto Comunitário | 48.500,00 | 48.500,00 | 0,00 | 0,00 | 48.500,00 | 0,00 | 0,00 | 48.500,00 | 0,00 |
| CULTURA | 1.684.150,00 | 1.803.150,00 | 410.456,71 | 621.276,71 | 1.181.873,29 | 1,67% | 513.822,28 | 1.289.327,72 | 0,00 |
| Administração Geral | 84.500,00 | 188.500,00 | 46.500,00 | 157.320,00 | 31.180,00 | 0,42% | 132.249,28 | 56.250,72 | 0,00 |
| Patrimônio Histórico, Artístico e Arqueológico | 130.500,00 | 130.500,00 | 0,00 | 0,00 | 130.500,00 | 0,00 | 0,00 | 130.500,00 | 0,00 |
| Difusão Cultural | 1.469.150,00 | 1.484.150,00 | 363.956,71 | 463.956,71 | 1.020.193,29 | 1,24% | 381.573,00 | 1.102.577,00 | 0,00 |
| URBANISMO | 3.523.956,08 | 3.994.011,00 | 762.369,10 | 1.880.749,36 | 2.113.261,64 | 5,04% | 1.138.231,46 | 2.854.779,54 | 0,00 |
| Administração Geral | 909.510,00 | 1.043.210,00 | 231.473,00 | 565.975,00 | 477.235,00 | 1,52% | 253.077,63 | 530.684,62 | 0,00 |
| Infra-estrutura Urbana | 656.834,08 | 1.427.751,00 | 600.718,54 | 1.242.258,91 | 185.492,09 | 3,33% | 590.970,63 | 836.780,37 | 0,00 |
| Serviços Urbanos | 1.413.950,00 | 979.388,00 | -69.822,44 | 72.515,45 | 906.872,55 | 0,19% | 35.735,45 | 943.652,55 | 0,00 |
| RECURSOS HIDRICOS | 543.662,00 | 543.662,00 | 0,00 | 0,00 | 543.662,00 | 0,00 | 0,00 | 543.662,00 | 0,00 |
| SANEAMENTO | 86.000,00 | 86.000,00 | 0,00 | 0,00 | 86.000,00 | 0,00 | 0,00 | 86.000,00 | 0,00 |
| SANEAMENTO BASICO URBANO | 86.000,00 | 86.000,00 | 0,00 | 0,00 | 86.000,00 | 0,00 | 0,00 | 86.000,00 | 0,00 |
| GESTÃO AMBIENTAL | 1.497.757,00 | 1.846.637,00 | 460.805,00 | 1.129.958,00 | 716.679,00 | 3,03% | 919.128,77 | 927.508,23 | 0,00 |
| Administração Geral | 39.500,00 | 39.500,00 | 0,00 | 0,00 | 39.500,00 | 0,00 | 0,00 | 39.500,00 | 0,00 |
| Preservação e Conservação Ambiental | 72.500,00 | 72.500,00 | 0,00 | 0,00 | 72.500,00 | 0,00 | 0,00 | 72.500,00 | 0,00 |
| Controle Ambiental | 11.000,00 | 11.000,00 | 0,00 | 0,00 | 11.000,00 | 0,00 | 0,00 | 11.000,00 | 0,00 |
| RECURSOS HIDRICOS | 11.000,00 | 11.000,00 | 0,00 | 0,00 | 11.000,00 | 0,00 | 0,00 | 11.000,00 | 0,00 |
| AGRICULTURA | 562.066,00 | 564.266,00 | 59.908,41 | 275.563,03 | 288.702,97 | 0,74% | 222.729,84 | 341.536,16 | 0,00 |
| Administração Geral | 315.366,00 | 410.566,00 | 56.908,41 | 246.816,51 | 163.749,49 | 0,66% | 204.373,32 | 206.192,68 | 0,00 |
| Abastecimento | 13.000,00 | 13.000,00 | 0,00 | 0,00 | 13.000,00 | 0,00 | 0,00 | 13.000,00 | 0,00 |
| Extensão Rural | 48.700,00 | 55.700,00 | 3.000,00 | 28.746,52 | 26.953,48 | 0,08% | 18.366,52 | 37.343,48 | 0,00 |
| Promoção da Produção Agropecuária | 185.000,00 | 85.000,00 | 0,00 | 0,00 | 85.000,00 | 0,00 | 0,00 | 85.000,00 | 0,00 |
| INDUSTRIA | 25.000,00 | 25.000,00 | 0,00 | 0,00 | 25.000,00 | 0,00 | 0,00 | 25.000,00 | 0,00 |
| Preservação e Conservação Ambiental | 25.000,00 | 25.000,00 | 0,00 | 0,00 | 25.000,00 | 0,00 | 0,00 | 25.000,00 | 0,00 |
| Comercio e Serviços | 14.200,00 | 14.200,00 | 0,00 | 0,00 | 14.200,00 | 0,00 | 0,00 | 14.200,00 | 0,00 |
| Administração Geral | 14.200,00 | 14.200,00 | 0,00 | 0,00 | 14.200,00 | 0,00 | 0,00 | 14.200,00 | 0,00 |
| Energia | 448.350,00 | 408.350,00 | 15.980,00 | 15.980,00 | 392.370,00 | 0,04% | 15.980,00 | 392.370,00 | 0,00 |
| Energia Elétrica | 448.350,00 | 408.350,00 | 15.980,00 | 15.980,00 | 392.370,00 | 0,04% | 15.980,00 | 392.370,00 | 0,00 |
| TRANSPORTE | 1.359.054,00 | 1.776.295,00 | 284.376,08 | 813.532,58 | 962.762,42 | 2,18% | 753.536,64 | 1.022.758,36 | 0,00 |
| Administração Geral | 1.115.554,00 | 1.442.555,00 | 284.376,08 | 723.292,58 | 719.262,42 | 1,94% | 663.296,64 | 779.258,36 | 0,00 |
| TRANSPORTE RODOVIÁRIO | 243.500,00 | 333.740,00 | 0,00 | 90.240,00 | 243.500,00 | 0,24% | 90.240,00 | 243.500,00 | 0,00 |
| DESPORTO E LAZER | 408.010,00 | 330.110,00 | 80.020,00 | 125.900,00 | 204.210,00 | 0,34% | 43.325,16 | 286.784,84 | 0,00 |
| Administração Geral | 61.700,00 | 72.800,00 | 6.020,00 | 35.550,00 | 37.250,00 | 0,10% | 23.134,84 | 49.685,16 | 0,00 |

RREO - Anexo 2 (LRF, Art 52, Inciso II, Alínea "c")

R\$ 1,00

Prefeitura Municipal de Souto Soares

PREFEITURA MUNICIPAL DE SOUTO SOARES
 RELATÓRIO RESUMIDO DA EXECUÇÃO ORÇAMENTÁRIA
DEMONSTRATIVO DA EXECUÇÃO DAS DESPESAS POR FUNÇÃO/SUBFUNÇÃO
 ORÇAMENTOS FISCAL E DA SEGURIDADE SOCIAL
 JANEIRO A JUNHO DE 2022 / BIMESTRE MAIO - JUNHO

| FUNÇÃO/SUBFUNÇÃO | DOTAÇÃO INICIAL | DOTAÇÃO ATUALIZADA (a) | Despesas Empenhadas | | SALDO (c) = (a - b) | Despesas Liquidadas | | SALDO (e) = (a - d) | INSCRITAS EM RESTOS A PAGAR NÃO PROCESSADOS (f) |
|-----------------------------------|----------------------|------------------------|----------------------|----------------------|----------------------|----------------------|----------------------|----------------------|---|
| | | | % (b/total b) | | | % (d/total d) | | | |
| | | | No Bimestre | Até o Bimestre (b) | | No Bimestre | Até Bimestre (d) | | |
| Desporto Comunitário | 346.310,00 | 257.310,00 | 74.000,00 | 90.350,00 | 166.960,00 | 20.190,32 | 13.886,00 | 237.119,68 | 0,00 |
| ENCARGOS ESPECIAIS | 1.891.518,92 | 2.024.625,00 | 230.500,00 | 1.977.615,00 | 47.010,00 | 1.864.236,64 | 354.309,48 | 160.388,96 | 0,00 |
| SERVICO DA DIVIDA INTERNA | 1.160.000,00 | 1.160.000,00 | 0,00 | 1.150.000,00 | 10.000,00 | 1.050.713,60 | 100.972,48 | 109.286,40 | 0,00 |
| Outros Encargos Especiais | 731.518,92 | 864.625,00 | 230.500,00 | 827.615,00 | 37.010,00 | 813.523,04 | 253.336,88 | 51.101,96 | 0,00 |
| Reserva de Contingência | 310.500,00 | 0,00 | 0,00 | 0,00 | 0,00 | 0,00 | 0,00 | 0,00 | 0,00 |
| RESERVA DE CONTINGENCIA | 310.500,00 | 0,00 | 0,00 | 0,00 | 0,00 | 0,00 | 0,00 | 0,00 | 0,00 |
| DESPESAS INTRA-ORÇAMENTÁRIAS (II) | 0,00 | 0,00 | 0,00 | 0,00 | 0,00 | 0,00 | 0,00 | 0,00 | 0,00 |
| TOTAL (III) = (I + II) | 60.873.346,80 | 63.319.895,35 | 12.837.227,28 | 37.301.621,64 | 26.018.273,71 | 30.016.164,39 | 12.503.058,82 | 33.303.730,96 | 0,00 |

FONTE: Sistema de Contabilidade Pública, Unidade Responsável: PREFEITURA MUNICIPAL DE SOUTO SOARES

André Luiz Sampaio Cardoso
 Prefeito
 19639719504

Raimunda Oliveira Souza Viana
 Secretária de Finanças
 129.921.108-92

Jackson Ribeiro Azevedo
 Contador
 021050/O-BA

Prefeitura Municipal de Souto Soares

PREFEITURA MUNICIPAL DE SOUTO SOARES
RELATÓRIO RESUMIDO DA EXECUÇÃO ORÇAMENTÁRIA
DEMONSTRATIVO DA RECEITA CORRENTE LÍQUIDA
ORÇAMENTOS FISCAL E DA SEGURIDADE SOCIAL

RREO - Anexo 3 (LRF - Art 53, inciso I)

Junho / 2022

R\$ 1,00

| ESPECIFICAÇÃO | EVOLUÇÃO DA RECEITA REALIZADA NOS ÚLTIMOS 12 MESES | | | | | | | | | | | | TOTAL (ÚLTIMOS 12 MESES) | PREVISÃO ATUALIZADA 2022 |
|--|--|--------------|--------------|--------------|--------------|--------------|--------------|--------------|--------------|--------------|--------------|--------------|--------------------------------|--------------------------------|
| | 7/2021 | 8/2021 | 9/2021 | 10/2021 | 11/2021 | 12/2021 | 1/2022 | 2/2022 | 3/2022 | 4/2022 | 5/2022 | 6/2022 | | |
| | RECEITAS CORRENTES (I) | 5.130.479,88 | 5.145.668,84 | 4.280.112,04 | 4.913.824,90 | 5.318.675,49 | 7.624.386,60 | 5.188.247,20 | 6.489.284,47 | 5.428.547,94 | 5.326.518,79 | 5.973.582,00 | | |
| Impostos, Taxas e Contribuições de Melhoria | 276.049,58 | 288.258,73 | 2.44.163,20 | 237.945,19 | 231.161,86 | 432.003,09 | 105.830,35 | 69.491,13 | 582.463,26 | 160.273,82 | 203.462,98 | 182.130,20 | 3.013.260,39 | 4.226.343,00 |
| IPTU | 1.140,01 | 6.134,88 | 6.056,26 | 846,16 | 1.136,03 | 25.694,60 | 20.155,05 | 1.599,64 | 1.358,69 | 1.190,04 | 962,31 | 756,52 | 67.030,19 | 51.188,00 |
| ISS | 102.145,22 | 99.705,99 | 95.080,79 | 82.409,19 | 69.904,05 | 210.196,04 | 39.718,81 | 38.353,55 | 543.652,00 | 66.676,76 | 149.967,39 | 145.111,12 | 1.642.820,91 | 2.190.410,00 |
| ITBI | 0,00 | 2.617,56 | 0,00 | 0,00 | 0,00 | 0,00 | 4.500,00 | 0,00 | 0,00 | 0,00 | 0,00 | 0,00 | 7.117,56 | 2.445,00 |
| IRRF | 153.322,19 | 173.332,86 | 135.339,85 | 148.440,79 | 156.113,07 | 189.463,45 | 22.283,65 | 21.742,01 | 28.261,15 | 27.604,05 | 35.505,45 | 23.085,24 | 1.114.473,76 | 1.833.120,00 |
| Outros Impostos, Taxas e Contribuições de Melhoria | 19.442,16 | 6.467,44 | 7.676,30 | 6.249,05 | 4.008,71 | 6.651,00 | 19.192,84 | 7.795,93 | 9.291,42 | 64.802,97 | 17.062,83 | 13.177,32 | 181.817,97 | 149.170,00 |
| Contribuições | 0,00 | 0,00 | 0,00 | 0,00 | 0,00 | 0,00 | 0,00 | 0,00 | 0,00 | 0,00 | 0,00 | 0,00 | 0,00 | 5.000,00 |
| Recita Patrimonial | 105.075,60 | 128.216,06 | 130.793,63 | 144.583,51 | 180.974,43 | 233.716,05 | 222.110,58 | 249.666,89 | 298.917,91 | 262.921,83 | 328.161,97 | 313.081,77 | 2.598.220,23 | 1.208.259,00 |
| Recita Agropecuária | 0,00 | 0,00 | 0,00 | 0,00 | 0,00 | 0,00 | 0,00 | 0,00 | 0,00 | 0,00 | 0,00 | 0,00 | 0,00 | 0,00 |
| Recita Industrial | 0,00 | 0,00 | 0,00 | 0,00 | 0,00 | 0,00 | 0,00 | 0,00 | 0,00 | 0,00 | 0,00 | 0,00 | 0,00 | 0,00 |
| Recita de Serviços | 0,00 | 0,00 | 1.852,20 | 0,00 | 0,00 | 0,00 | 0,00 | 0,00 | 0,00 | 0,00 | 0,00 | 0,00 | 0,00 | 0,00 |
| Transferências Correntes | 4.644.996,39 | 4.729.194,05 | 3.900.639,26 | 4.530.248,86 | 4.897.232,20 | 6.958.685,46 | 4.860.306,27 | 6.170.106,45 | 4.518.861,77 | 4.875.018,14 | 5.413.627,05 | 6.470.225,58 | 61.969.121,48 | 59.291.078,00 |
| Cota-Parte do FPM | 2.524.514,76 | 2.018.430,10 | 1.585.148,65 | 1.766.394,57 | 2.294.050,71 | 3.415.142,50 | 2.374.064,52 | 3.313.993,87 | 2.009.077,55 | 2.381.468,32 | 2.649.145,85 | 2.478.781,49 | 28.810.202,89 | 29.137.939,00 |
| Cota-Parte do ICMS | 329.609,13 | 414.716,25 | 319.976,48 | 375.625,16 | 451.286,76 | 504.689,07 | 240.789,16 | 339.394,00 | 444.761,74 | 370.082,41 | 442.537,94 | 344.586,26 | 4.578.054,36 | 4.115.434,00 |
| Cota-Parte do IPVA | 36.009,93 | 37.194,19 | 34.544,77 | 24.101,02 | 13.767,06 | 16.482,44 | 31.208,72 | 40.566,23 | 26.827,44 | 24.108,59 | 20.979,12 | 44.488,85 | 350.256,36 | 249.455,00 |
| Cota-Parte do ITR | 62,64 | 145,87 | 407,11 | 2.517,05 | 24,41 | 40,55 | 79,80 | 153,21 | 30,10 | 17,13 | 146,52 | 194,06 | 3.817,45 | 1.306,00 |
| Transferências da LC 87/1996 | 0,00 | 0,00 | 0,00 | 0,00 | 0,00 | 0,00 | 0,00 | 0,00 | 0,00 | 0,00 | 0,00 | 0,00 | 0,00 | 9.000,00 |
| Transferências da LC 61/1989 | 2.795,18 | 2.350,51 | 2.796,73 | 2.878,71 | 2.757,77 | 2.819,41 | 2.427,17 | 2.170,28 | 2.458,70 | 2.500,58 | 1.329,41 | 1.875,63 | 29.160,08 | 33.534,00 |
| Transferências do FUNDEB | 1.268.191,63 | 1.347.963,25 | 1.512.305,91 | 1.477.248,25 | 1.582.031,44 | 1.984.033,38 | 1.823.347,49 | 1.500.214,87 | 1.367.683,20 | 1.588.490,13 | 1.489.188,21 | 1.515.750,79 | 18.462.451,55 | 17.354.042,00 |
| Outras Transferências Correntes | 483.813,12 | 908.393,88 | 445.456,61 | 881.494,10 | 553.294,05 | 1.035.458,11 | 382.389,41 | 973.613,99 | 668.023,04 | 508.350,98 | 810.301,00 | 2.084.588,50 | 9.735.176,79 | 8.390.368,00 |
| Outras Receitas Correntes | 104.358,31 | 0,00 | 2.663,75 | 1.047,34 | 9.307,00 | 0,00 | 0,00 | 0,00 | 0,00 | 0,00 | 0,00 | 0,00 | 117.376,40 | 4.004.572,00 |
| DEDUÇÕES (II) | -395.366,60 | -494.097,12 | -388.015,32 | -433.544,59 | -551.829,67 | -590.655,84 | -529.228,32 | -738.821,35 | -496.139,22 | -555.135,17 | -622.561,57 | -573.602,02 | -6.358.996,79 | -6.300.090,20 |
| Contrib. do Servidor para o Plano de Previdência | 0,00 | 0,00 | 0,00 | 0,00 | 0,00 | 0,00 | 0,00 | 0,00 | 0,00 | 0,00 | 0,00 | 0,00 | 0,00 | 0,00 |
| Compensação Financ. entre Regimes Previdência | 0,00 | 0,00 | 0,00 | 0,00 | 0,00 | 0,00 | 0,00 | 0,00 | 0,00 | 0,00 | 0,00 | 0,00 | 0,00 | 0,00 |
| Rendimentos de Aplicações de Recursos Previdenciár | 0,00 | 0,00 | 0,00 | 0,00 | 0,00 | 0,00 | 0,00 | 0,00 | 0,00 | 0,00 | 0,00 | 0,00 | 0,00 | 0,00 |
| Dedução da Receita para Formação do FUNDEB | -395.366,60 | -494.097,12 | -388.015,32 | -433.544,59 | -551.829,67 | -590.655,84 | -529.228,32 | -738.821,35 | -496.139,22 | -555.135,17 | -622.561,57 | -573.602,02 | -6.358.996,79 | -6.300.090,20 |
| RECEITA CORRENTE LÍQUIDA (III) = (I - II) | 4.735.113,28 | 4.651.571,72 | 3.892.096,72 | 4.480.280,31 | 4.766.845,82 | 7.043.730,76 | 4.659.018,88 | 5.750.443,12 | 4.932.408,72 | 4.771.383,62 | 5.351.020,43 | 6.420.140,53 | 61.454.053,91 | 58.838.417,80 |
| emendas individuais(art. 166-A, § 1º, da CF) (IV) | | | | | | | | | | | | | | |
| RECEITA CORRENTE LÍQUIDA AJUSTADA PARA | 0,00 | 269.997,00 | 0,00 | 0,00 | 0,00 | 0,00 | 0,00 | 0,00 | 0,00 | 0,00 | 0,00 | 0,00 | 269.997,00 | 0,00 |
| CALCULO DOS LIMITES DE ENDIVIDAMENTO | 4.735.113,28 | 4.381.574,72 | 3.892.096,72 | 4.480.280,31 | 4.766.845,82 | 7.043.730,76 | 4.659.018,88 | 5.750.443,12 | 4.932.408,72 | 4.771.383,62 | 5.351.020,43 | 6.420.140,53 | 61.184.056,91 | 58.838.417,80 |
| (V) = (III - IV) | | | | | | | | | | | | | | |
| (V) Transferências obrigatórias da União relativas às emendas bancadas(art. 166, § 16, da CF) (VI) | | | | | | | | | | | | | | |
| RECEITA CORRENTE LÍQUIDA AJUSTADA PARA | 0,00 | 0,00 | 0,00 | 0,00 | 0,00 | 0,00 | 0,00 | 0,00 | 0,00 | 0,00 | 0,00 | 0,00 | 0,00 | 0,00 |
| CALCULO DOS LIMITES DA DESPESA COM | 4.735.113,28 | 4.381.574,72 | 3.892.096,72 | 4.480.280,31 | 4.766.845,82 | 7.043.730,76 | 4.659.018,88 | 5.750.443,12 | 4.932.408,72 | 4.771.383,62 | 5.351.020,43 | 6.420.140,53 | 61.184.056,91 | 58.838.417,80 |
| COM PESSOAL (VII) = (V - VI) | 4.735.113,28 | 4.381.574,72 | 3.892.096,72 | 4.480.280,31 | 4.766.845,82 | 7.043.730,76 | 4.659.018,88 | 5.750.443,12 | 4.932.408,72 | 4.771.383,62 | 5.351.020,43 | 6.420.140,53 | 61.184.056,91 | 58.838.417,80 |

FONTE: Sistema de Contabilidade Pública, Unidade Responsável: PREFEITURA MUNICIPAL DE SOUTO SOARES

André Luiz Sampaio Cardoso
 Prefeito
 19639719504

Raimunda Oliveira Souza Viana
 Secretária de Finanças
 129.921.108-92

Jackson Ribeiro Azevedo
 Contador
 021050/O-BA

Prefeitura Municipal de Souto Soares

PREFEITURA MUNICIPAL DE SOUTO SOARES
RELATÓRIO RESUMIDO DA EXECUÇÃO ORÇAMENTÁRIA
DEMONSTRATIVO DAS RECEITAS E DESPESAS PREVIDENCIÁRIAS E DAS RECEITAS E DESPESAS ASSOCIADAS ÀS PENSÕES E INATIVOS MILITARES
ORÇAMENTO DA SEGURIDADE SOCIAL
JANEIRO A JUNHO 2022 / BIMESTRE MAIO - JUNHO

RREO - ANEXO 4 (LRF, Art 53, inciso II)

Em reais

| REGIME PRÓPRIO DE PREVIDÊNCIA DOS SERVIDORES - RPPS | | | | | |
|---|------------------------------|--|--|-----------------------------------|--|
| FUNDO EM CAPITALIZAÇÃO (PLANO PREVIDENCIÁRIO) | | | | | |
| RECEITAS PREVIDENCIÁRIAS - RPPS (FUNDO EM CAPITALIZAÇÃO) | PREVISÃO ATUALIZADA (a) | RECEITAS REALIZADAS Até o Bimestre (b) | | | |
| RECEITAS CORRENTES (I) | 0,00 | 0,00 | | | |
| Receita de Contribuições dos Segurados | 0,00 | 0,00 | | | |
| Ativo | 0,00 | 0,00 | | | |
| Inativo | 0,00 | 0,00 | | | |
| Pensionista | 0,00 | 0,00 | | | |
| Receita de Contribuições Patronais | 0,00 | 0,00 | | | |
| Ativo | 0,00 | 0,00 | | | |
| Inativo | 0,00 | 0,00 | | | |
| Pensionista | 0,00 | 0,00 | | | |
| Receita Patrimonial | 0,00 | 0,00 | | | |
| Receitas Imobiliárias | 0,00 | 0,00 | | | |
| Receitas de Valores Mobiliários | 0,00 | 0,00 | | | |
| Outras Receitas Patrimoniais | 0,00 | 0,00 | | | |
| Receita de Serviços | 0,00 | 0,00 | | | |
| Outras Receitas Correntes | 0,00 | 0,00 | | | |
| Compensação Financeira entre os Regimes | 0,00 | 0,00 | | | |
| Aportes Periódicos para Amortização de Déficit Atuarial do RPPS (II) | 0,00 | 0,00 | | | |
| Demais Receitas Correntes | 0,00 | 0,00 | | | |
| RECEITAS DE CAPITAL (III) | 0,00 | 0,00 | | | |
| Alienação de Bens, Direitos e Ativos | 0,00 | 0,00 | | | |
| Amortização de Empréstimos | 0,00 | 0,00 | | | |
| Outras Receitas de Capital | 0,00 | 0,00 | | | |
| TOTAL DAS RECEITAS DO FUNDO EM CAPITALIZAÇÃO - (IV) = (I + III - II) | 0,00 | 0,00 | | | |
| DESAPESAS PREVIDENCIÁRIAS - RPPS (FUNDO EM CAPITALIZAÇÃO) | DOTAÇÃO ATUALIZADA (c) | DESPESAS EMPENHADAS Até o Bimestre (d) | DESPESAS LIQUIDADAS Até o Bimestre (e) | DESPESAS PAGAS Até o Bimestre (f) | INSCRITAS EM RESTOS A PAGAR NÃO PROCESSADOS No Exercício (g) |
| Benefícios | 0,00 | 0,00 | 0,00 | 0,00 | 0,00 |
| Aposentadorias | 0,00 | 0,00 | 0,00 | 0,00 | 0,00 |
| Pensões por Morte | 0,00 | 0,00 | 0,00 | 0,00 | 0,00 |
| Outras Despesas Previdenciárias | 0,00 | 0,00 | 0,00 | 0,00 | 0,00 |
| Compensação Financeira entre os Regimes | 0,00 | 0,00 | 0,00 | 0,00 | 0,00 |
| Demais Despesas Previdenciárias | 0,00 | 0,00 | 0,00 | 0,00 | 0,00 |
| TOTAL DAS DESPESAS DO FUNDO EM CAPITALIZAÇÃO (V) | 0,00 | 0,00 | 0,00 | 0,00 | 0,00 |
| RESULTADO PREVIDENCIÁRIO - FUNDO EM CAPITALIZAÇÃO (VI) = (IV - V) | 0,00 | 0,00 | 0,00 | 0,00 | - |
| RECURSOS RPPS ARRECADADOS EM EXERCÍCIOS ANTERIORES | PREVISÃO ORÇAMENTÁRIA | | | | |
| VALOR | 0,00 | | | | |
| RESERVA ORÇAMENTÁRIA DO RPPS | PREVISÃO ORÇAMENTÁRIA | | | | |
| VALOR | 0,00 | | | | |
| APORTES DE RECURSOS PARA O FUNDO EM CAPITALIZAÇÃO DO RPPS | APORTES REALIZADOS | | | | |
| Plano de Amortização - Contribuição Patronal Suplementar | 0,00 | | | | |
| Plano de Amortização - Aporte Periódico de Valores Predefinidos | 0,00 | | | | |
| Outros Aportes para o RPPS | 0,00 | | | | |
| Recursos para Cobertura de Déficit Financeiro | 0,00 | | | | |
| BENS E DIREITOS DOS RPPS (FUNDO EM CAPITALIZAÇÃO) | SALDO ATUAL | | | | |
| Caixa e Equivalentes de Caixa | 0,00 | | | | |
| Investimentos e Aplicações | 0,00 | | | | |
| Outros Bens e Direitos | 0,00 | | | | |

Prefeitura Municipal de Souto Soares

FUNDO EM REPARTIÇÃO (PLANO FINANCEIRO)

| RECEITAS PREVIDENCIÁRIAS - RPPS (FUNDO EM REPARTIÇÃO) | PREVISÃO ATUALIZADA (a) | RECEITAS REALIZADAS Até o Bimestre (b) |
|--|-------------------------|--|
| RECEITAS CORRENTES (VII) | 0,00 | 0,00 |
| Receita de Contribuições dos Segurados | 0,00 | 0,00 |
| Ativo | 0,00 | 0,00 |
| Inativo | 0,00 | 0,00 |
| Pensionista | 0,00 | 0,00 |
| Receita de Contribuições Patronais | 0,00 | 0,00 |
| Ativo | 0,00 | 0,00 |
| Inativo | 0,00 | 0,00 |
| Pensionista | 0,00 | 0,00 |
| Receita Patrimonial | 0,00 | 0,00 |
| Receitas Imobiliárias | 0,00 | 0,00 |
| Receitas de Valores Mobiliários | 0,00 | 0,00 |
| Outras Receitas Patrimoniais | 0,00 | 0,00 |
| Receita de Serviços | 0,00 | 0,00 |
| Outras Receitas Correntes | 0,00 | 0,00 |
| Compensação Financeira entre os Regimes | 0,00 | 0,00 |
| Demais Receitas Correntes | 0,00 | 0,00 |
| RECEITAS DE CAPITAL (VIII) | 0,00 | 0,00 |
| Alienação de Bens, Direitos e Ativos | 0,00 | 0,00 |
| Amortização de Empréstimos | 0,00 | 0,00 |
| Outras Receitas de Capital | 0,00 | 0,00 |
| TOTAL DAS RECEITAS DO FUNDO EM REPARTIÇÃO (IX) = (VII + VIII) | 0,00 | 0,00 |

| DESPESAS PREVIDENCIÁRIAS - RPPS (FUNDO EM REPARTIÇÃO) | DOTAÇÃO ATUALIZADA (c) | DESPESAS EMPENHADAS Até o Bimestre (d) | DESPESAS LIQUIDADAS Até o Bimestre (e) | DESPESAS PAGAS Até o Bimestre (f) | INSCRITAS EM RESTOS A PAGAR NÃO PROCESSADOS No Exercício (g) |
|---|------------------------|--|--|-----------------------------------|--|
| Benefícios | 0,00 | 0,00 | 0,00 | 0,00 | 0,00 |
| Aposentadorias | 0,00 | 0,00 | 0,00 | 0,00 | 0,00 |
| Pensões por Morte | 0,00 | 0,00 | 0,00 | 0,00 | 0,00 |
| Outras Despesas Previdenciárias | 0,00 | 0,00 | 0,00 | 0,00 | 0,00 |
| Compensação Financeira entre os Regimes | 0,00 | 0,00 | 0,00 | 0,00 | 0,00 |
| Demais Despesas Previdenciárias | 0,00 | 0,00 | 0,00 | 0,00 | 0,00 |
| TOTAL DAS DESPESAS DO FUNDO EM REPARTIÇÃO (X) | 0,00 | 0,00 | 0,00 | 0,00 | 0,00 |
| RESULTADO PREVIDENCIÁRIO - FUNDO EM REPARTIÇÃO (XI) = (IX - X) | 0,00 | 0,00 | 0,00 | 0,00 | - |

| APORTES DE RECURSOS PARA O FUNDO EM REPARTIÇÃO DO RPPS | APORTES REALIZADOS |
|--|--------------------|
| Recursos para Cobertura de Insuficiências Financeiras | 0,00 |
| Recursos para Formação de Reserva | 0,00 |

| BENS E DIREITOS DOS RPPS (FUNDO EM REPARTIÇÃO) | SALDO ATUAL |
|--|-------------|
| Caixa e Equivalentes de Caixa | 0,00 |
| Investimentos e Aplicações | 0,00 |
| Outros Bens e Direitos | 0,00 |

ADMINISTRAÇÃO DO REGIME PRÓPRIO DE PREVIDÊNCIA DOS SERVIDORES - RPPS

| RECEITAS DA ADMINISTRAÇÃO - RPPS | PREVISÃO ATUALIZADA (a) | RECEITAS REALIZADAS Até o Bimestre (b) |
|---|-------------------------|--|
| Receitas Correntes | 0,00 | 0,00 |
| TOTAL DAS RECEITAS DA ADMINISTRAÇÃO RPPS (XII) | 0,00 | 0,00 |

| DESPESAS DA ADMINISTRAÇÃO - RPPS | DOTAÇÃO ATUALIZADA (c) | DESPESAS EMPENHADAS Até o Bimestre (d) | DESPESAS LIQUIDADAS Até o Bimestre (e) | DESPESAS PAGAS Até o Bimestre (f) | INSCRITAS EM RESTOS A PAGAR NÃO PROCESSADOS No Exercício (g) |
|---|------------------------|--|--|-----------------------------------|--|
| Despesas Correntes (XIII) | 0,00 | 0,00 | 0,00 | 0,00 | 0,00 |
| Pessoal e Encargos Sociais | 0,00 | 0,00 | 0,00 | 0,00 | 0,00 |
| Demais Despesas Correntes | 0,00 | 0,00 | 0,00 | 0,00 | 0,00 |
| Despesas de Capital (XIV) | 0,00 | 0,00 | 0,00 | 0,00 | 0,00 |
| TOTAL DAS DESPESAS DA ADMINISTRAÇÃO RPPS (XV)=(XIII + XIV) | 0,00 | 0,00 | 0,00 | 0,00 | 0,00 |
| RESULTADO DA ADMINISTRAÇÃO RPPS (XVI)=(XII - XV) | 0,00 | 0,00 | 0,00 | 0,00 | - |

| BENS E DIREITOS - ADMINISTRAÇÃO DO RPPS | SALDO ATUAL |
|---|-------------|
| Caixa e Equivalentes de Caixa | 0,00 |
| Investimentos e Aplicações | 0,00 |
| Outros Bens e Direitos | 0,00 |

Prefeitura Municipal de Souto Soares

BENEFÍCIOS PREVIDENCIÁRIOS MANTIDOS PELO TESOIRO

| RECEITAS PREVIDENCIÁRIAS (BENEFÍCIOS MANTIDOS PELO TESOIRO) | PREVISÃO ATUALIZADA (a) | RECEITAS REALIZADAS Até o Bimestre (b) | | | |
|---|-------------------------|--|--|--|--|
| Contribuições dos Servidores | 0,00 | 0,00 | | | |
| Demais Receitas Previdenciárias | 0,00 | 0,00 | | | |
| TOTAL DAS RECEITAS (BENEFÍCIOS MANTIDOS PELO TESOIRO) (XVII) | 0,00 | 0,00 | | | |


| DESPESAS PREVIDENCIÁRIAS (BENEFÍCIOS MANTIDOS PELO TESOIRO) | DOTAÇÃO ATUALIZADA (c) | DESPESAS EMPENHADAS Até o Bimestre (d) | DESPESAS LIQUIDADAS Até o Bimestre (e) | DESPESAS PAGAS Até o Bimestre (f) | INSCRITAS EM RESTOS A PAGAR NÃO PROCESSADOS No Exercício (g) |
|--|------------------------|--|--|-----------------------------------|--|
| Aposentadorias | 0,00 | 0,00 | 0,00 | 0,00 | 0,00 |
| Pensões | 0,00 | 0,00 | 0,00 | 0,00 | 0,00 |
| Outras Despesas Previdenciárias | 0,00 | 0,00 | 0,00 | 0,00 | 0,00 |
| TOTAL DAS DESPESAS (BENEFÍCIOS MANTIDOS PELO TESOIRO) (XVIII) | 0,00 | 0,00 | 0,00 | 0,00 | 0,00 |
| RESULTADO DOS BENEFÍCIOS MANTIDOS PELO TESOIRO (XIX) = (XVII - XVIII) | 0,00 | 0,00 | 0,00 | 0,00 | - |

André Luiz Sampaio Cardoso
 Prefeito
 19639719504

Raimunda Oliveira Souza Viana
 Secretária de Finanças
 129.921.108-92

Jackson Ribeiro Azevedo
 Contador
 021050/O-BA

Prefeitura Municipal de Souto Soares

| | |
|--|--|
|  <p>Sistema de Informações Contábeis e Fiscais do Setor Público Brasileiro TESOURO NACIONAL</p> | Relatório Resumido de Execução Orçamentária |
| | Prefeitura Municipal de Souto Soares - BA (Poder Executivo) |
| | Orçamentos Fiscal e da Seguridade Social |
| | CNPJ: 1392254000198 |
| | Exercício: 2022 |
| | Período de referência: 3º bimestre |

RREO-Anexo 04 | Tabela 4 - Demonstrativo das Receitas e Despesas Previdenciárias do RPPS

| Notas Explicativas | Valores |
|--------------------|------------|
| | 30/06/2022 |
| Notas Explicativas | - |
| Notas Explicativas | - |

RREO-Anexo 06 | Tabela 6.3 - Demonstrativo dos Resultados Primário e Nominal - Municípios

| Cálculo Acima da Linha - Receitas Primárias | PREVISÃO ATUALIZADA | Receita Orçamentária |
|--|---------------------|--|
| | | Até o Bimestre / 2022 RECEITAS REALIZADAS (a) |
| Cálculo Acima da Linha - Receitas Primárias | - | - |
| RECEITAS CORRENTES (I) | 58.005.489,80 | 31.530.577,93 |
| Impostos, Taxas e Contribuições de Melhoria | 4.226.343,00 | 1.303.676,74 |
| IPTU | 51.189,00 | 26.022,25 |
| ISS | 2.190.410,00 | 983.369,63 |
| ITBI | 2.445,00 | 4.500,00 |
| IRRF | 1.833.120,00 | 158.461,55 |
| Outros Impostos, Taxas e Contribuições de Melhoria | 149.179,00 | 131.323,31 |
| Contribuições | 5.000,00 | - |
| Receita Patrimonial | 1.208.259,00 | 1.674.860,95 |
| Aplicações Financeiras (II) | 1.207.185,00 | 1.674.860,95 |
| Outras Receitas Patrimoniais | 1.074,00 | - |
| Transferências Correntes | 52.158.059,80 | 28.438.820,24 |
| Cota-Parte do FPM | 23.712.887,80 | 12.165.225,43 |
| Cota-Parte do ICMS | 3.292.347,20 | 1.745.721,33 |
| Cota-Parte do IPVA | 199.564,00 | 150.511,57 |
| Cota-Parte do ITR | 1.044,80 | 495,90 |
| Transferências da LC 87/1996 | 7.200,00 | - |
| Transferências da LC nº 61/1989 | - | - |
| Transferências do FUNDEB | 17.354.042,00 | 9.290.674,69 |
| Outras Transferências Correntes | 7.590.974,00 | 5.086.191,32 |
| Demais Receitas Correntes | 407.828,00 | 113.220,00 |
| Outras Receitas Financeiras (III) | - | - |
| Receitas Correntes Restantes | 407.828,00 | 113.220,00 |
| RECEITAS PRIMÁRIAS CORRENTES (IV) = (I - II - III) | 56.798.304,80 | 29.855.716,98 |
| RECEITAS DE CAPITAL (V) | 2.034.929,00 | 0,00 |
| Operações de Crédito (VI) | 20.700,00 | - |
| Amortização de Empréstimos (VII) | - | - |
| Alienação de Bens | 10.350,00 | 0,00 |
| Receitas de Alienação de Investimentos Temporários (VIII) | - | - |
| Receitas de Alienação de Investimentos Permanentes (IX) | - | - |
| Outras Alienações de Bens | 10.350,00 | - |
| Transferências de Capital | 2.003.879,00 | 0,00 |
| Convênios | - | - |
| Outras Transferências de Capital | 2.003.879,00 | - |
| Outras Receitas de Capital | 0,00 | 0,00 |
| Outras Receitas de Capital Não Primárias (X) | - | - |
| Outras Receitas de Capital Primárias | - | - |
| RECEITAS PRIMÁRIAS DE CAPITAL (XI) = (V - VI - VII - IX - X) | 2.014.229,00 | 0,00 |
| RECEITA PRIMÁRIA TOTAL (XII) = (IV + XI) | 58.812.533,80 | 29.855.716,98 |

Prefeitura Municipal de Souto Soares



siconfi
TÉSAURO NACIONAL


Sistema de Informações
Contábeis e Fiscais
do Setor Público Brasileiro

Relatório Resumido de Execução Orçamentária
Prefeitura Municipal de Souto Soares - BA (Poder Executivo)
Orçamentos Fiscal e da Seguridade Social
CNPJ: 13922554000198
Exercício: 2022
Período de referência: 3º bimestre

RREO-Anexo 06 | Tabela 6.3 - Demonstrativo dos Resultados Primário e Nominal - Municípios

| | Despesa Orçamentária | | | | | |
|---|-----------------------|---------------------|--------------------------------------|--------------------|---|-----------|
| | Até o Bimestre / 2022 | | RESTOS A PAGAR PROCESSADOS PAGOS (b) | | RESTOS A PAGAR NÃO PROCESSADOS LIQUIDADOS | |
| | DOTAÇÃO ATUALIZADA | DESPESAS EMPENHADAS | DESPESAS LIQUIDADAS | DESPESAS PAGAS (a) | RESTOS A PAGAR PROCESSADOS PAGOS (b) | PAGOS (c) |
| Cálculo Acima da Linha - Despesas Primárias | | | | | | |
| DESPESAS CORRENTES (XII) | 55.609.229,08 | 32.794.939,38 | 26.953.194,70 | 26.505.945,60 | 868.559,95 | 38.686,68 |
| Pessoal e Encargos Sociais | 30.618.757,72 | 16.224.872,21 | 13.696.397,55 | 13.696.397,55 | 488.268,36 | - |
| Juros e Encargos da Dívida (XIV) | 11.000,00 | - | - | - | - | - |
| Outras Despesas Correntes | 24.978.471,36 | 16.570.067,17 | 13.296.597,15 | 12.849.348,05 | 380.291,59 | 38.686,68 |
| DESPESAS PRIMÁRIAS CORRENTES (XV) = (XII - XIV) | 55.998.229,08 | 32.794.939,38 | 26.953.194,70 | 26.505.945,60 | 868.559,95 | 38.686,68 |
| DESPESAS DE CAPITAL (XVI) | 7.710.686,27 | 4.505.882,26 | 3.082.969,69 | 3.042.711,13 | 1.298.575,77 | 0,00 |
| Investimentos | 6.558.686,27 | 3.356.882,26 | 2.072.256,09 | 2.072.256,09 | 1.298.575,77 | 0,00 |
| Inversões Financeiras | 0,00 | 0,00 | 0,00 | 0,00 | 0,00 | 0,00 |
| Concessão de Empréstimos e Financiamentos (XVII) | | | | | | |
| Aquisição de Títulos de Capital já Integralizado (XVIII) | | | | | | |
| Aquisição de Títulos de Crédito (XIX) | | | | | | |
| Demais Inversões Financeiras | | | | | | |
| Amortização da Dívida (XX) | 1.151.000,00 | 1.150.000,00 | 1.050.713,60 | 1.030.465,04 | | |
| DESPESAS PRIMÁRIAS DE CAPITAL (XXI) = (XVI - XVII - XVIII - XIX - XX) | 6.559.686,27 | 3.356.882,26 | 2.072.256,09 | 2.072.256,09 | 1.298.575,77 | 0,00 |
| RESERVA DE CONTINGÊNCIA (XXII) | | | | | | |
| DESPESA PRIMÁRIA TOTAL (XXIII) = (XV + XVI + XXII) | 62.157.895,35 | 36.151.821,64 | 28.965.450,79 | 28.518.201,69 | 2.187.135,72 | 38.686,68 |

Prefeitura Municipal de Souto Soares

| | |
|--|--|
|  <p>Sistema de Informações Contábeis e Fiscais do Setor Público Brasileiro TESOURO NACIONAL</p> | Relatório Resumido de Execução Orçamentária |
| | Prefeitura Municipal de Souto Soares - BA (Poder Executivo) |
| | Orçamentos Fiscal e da Seguridade Social |
| | CNPJ: 13922554000198 |
| | Exercício: 2022 |
| | Período de referência: 3º bimestre |

RREO-Anexo 06 | Tabela 6.3 - Demonstrativo dos Resultados Primário e Nominal - Municípios

| Resultado Primário - Acima da Linha | Até o Bimestre / 2022 |
|--|-----------------------|
| | VALOR |
| Resultado Primário - Acima da Linha | - |
| RESULTADO PRIMÁRIO - Acima da Linha (XXIV) = (XIIa - (XXIIIa + XXIIIb + XXIIIc)) | -868.307,11 |

RREO-Anexo 06 | Tabela 6.3 - Demonstrativo dos Resultados Primário e Nominal - Municípios

| Meta Fiscal para o Resultado Primário | Meta Fixada na LDO |
|---|--------------------|
| | VALOR CORRENTE |
| Meta Fiscal para o Resultado Primário | - |
| Meta fixada no Anexo de Metas Fiscais da LDO para o exercício de referência | 227.118,94 |

RREO-Anexo 06 | Tabela 6.3 - Demonstrativo dos Resultados Primário e Nominal - Municípios

| Juros Nominais | Até o Bimestre 2022 |
|--|---------------------|
| | VALOR |
| Juros Nominais | - |
| Juros, Encargos e Variações Monetárias Ativos (XXV) | 1.674.860,95 |
| Juros, Encargos e Variações Monetárias Passivos (XXVI) | |

RREO-Anexo 06 | Tabela 6.3 - Demonstrativo dos Resultados Primário e Nominal - Municípios

| Resultado Nominal - Acima da Linha | Até o Bimestre / 2022 |
|--|-----------------------|
| | VALOR |
| Resultado Nominal - Acima da Linha | - |
| RESULTADO NOMINAL - Acima da Linha (XXVII) = XXIV + (XXV - XXVI) | 806.553,84 |

RREO-Anexo 06 | Tabela 6.3 - Demonstrativo dos Resultados Primário e Nominal - Municípios

| Meta Fiscal para o Resultado Nominal | Meta Fixada na LDO |
|---|--------------------|
| | VALOR CORRENTE |
| Meta Fiscal para o Resultado Nominal | - |
| Meta fixada no Anexo de Metas Fiscais da LDO para o exercício de referência | 1.151.334,00 |

RREO-Anexo 06 | Tabela 6.3 - Demonstrativo dos Resultados Primário e Nominal - Municípios

| Cálculo Abaixo da Linha - Resultado Nominal | Saldo | |
|---|-------------------|-------------------------|
| | Em 31/12/2021 (a) | Até o Bimestre 2022 (b) |
| Cálculo Abaixo da Linha - Resultado Nominal | - | - |
| DÍVIDA CONSOLIDADA (XXVIII) | 12.039.352,24 | 19.492.680,08 |
| DEDUÇÕES (XXIX) | 30.038.013,60 | 33.054.372,04 |
| Disponibilidade de Caixa | 30.038.013,60 | 33.054.372,04 |
| Disponibilidade de Caixa Bruta | 32.552.294,85 | 33.401.517,57 |
| (-) Restos a Pagar Processados (XXX) | 2.514.281,25 | 347.145,53 |
| (-) Depósitos Restituíveis e Valores Vinculados | 0,00 | 0,00 |
| Demais Haveres Financeiros | 0,00 | 0,00 |
| DÍVIDA CONSOLIDADA LÍQUIDA (XXXI) = (XXVIII - XXIX) | -17.998.661,36 | -13.561.691,96 |


RREO-Anexo 06 | Tabela 6.3 - Demonstrativo dos Resultados Primário e Nominal - Municípios

| Resultado Nominal - Abaixo da Linha | Até o Bimestre |
|---|----------------|
| | VALOR |
| Resultado Nominal - Abaixo da Linha | - |
| RESULTADO NOMINAL - Abaixo da Linha (XXXII) = (XXXIa - XXXIb) | -4.436.969,40 |

RREO-Anexo 06 | Tabela 6.3 - Demonstrativo dos Resultados Primário e Nominal - Municípios

| Ajuste Metodológico | Até o Bimestre 2022 |
|--|---------------------|
| | VALOR |
| Ajuste Metodológico | - |
| VARIAÇÃO SALDO RPP = (XXXIII) = (XXXa - XXXb) | 2.167.135,72 |
| RECEITA DE ALIENAÇÃO DE INVESTIMENTOS PERMANENTES (IX) | 0,00 |
| PASSIVOS RECONHECIDOS NA DC (XXXIV) | 0,00 |
| VARIAÇÃO CAMBIAL (XXXV) | 0,00 |
| PAGAMENTO DE PRECATÓRIOS INTEGRANTES DA DC (XXXVI) | 569.402,77 |
| AJUSTES RELATIVOS AO RPPS (XXXVII) | 0,00 |
| OUTROS AJUSTES (XXXVIII) | 7.980.061,73 |
| RESULTADO NOMINAL AJUSTADO - Abaixo da Linha (XXXIX) = (XXXII - XXXIII - IX + XXXIV + XXXV - XXXVI + XXXVII + XXXVIII) | 806.553,84 |

Prefeitura Municipal de Souto Soares

| | |
|--|--|
|  <p>Sistema de Informações Contábeis e Fiscais do Setor Público Brasileiro TESOURO NACIONAL</p> | Relatório Resumido de Execução Orçamentária |
| | Prefeitura Municipal de Souto Soares - BA (Poder Executivo) |
| | Orçamentos Fiscal e da Seguridade Social |
| | CNPJ: 1392254000198 |
| | Exercício: 2022 |
| | Período de referência: 3º bimestre |

RREO-Anexo 06 | Tabela 6.3 - Demonstrativo dos Resultados Primário e Nominal - Municípios

| Resultado Primário - Abaixo da Linha | Até o Bimestre | |
|--|----------------|-------------|
| | VALOR | |
| Resultado Primário - Abaixo da Linha | | - |
| RESULTADO PRIMÁRIO - Abaixo da Linha (XL) = XXXIX - (XXV - XXVI) | | -868.307,11 |

RREO-Anexo 06 | Tabela 6.3 - Demonstrativo dos Resultados Primário e Nominal - Municípios

| Informações Adicionais | PREVISÃO ORÇAMENTÁRIA | |
|--|-----------------------|---|
| | PREVISÃO ORÇAMENTÁRIA | |
| Informações Adicionais | | - |
| SALDO DE EXERCÍCIOS ANTERIORES | | |
| Recursos Arrecadados em Exercícios Anteriores - RPPS | | |
| Superávit Financeiro Utilizado para Abertura e Reabertura de Créditos Adicionais | | |
| RESERVA ORÇAMENTÁRIA DO RPPS | | |

RREO-Anexo 06 | Tabela 6.3 - Demonstrativo dos Resultados Primário e Nominal - Municípios

| Notas Explicativas | Valores | |
|---------------------------|------------|---|
| | 30/06/2022 | |
| Notas Explicativas | | - |
| Notas Explicativas | | |

Prefeitura Municipal de Souto Soares

PREFEITURA MUNICIPAL DE SOUTO SOARES
RELATÓRIO RESUMIDO DA EXECUÇÃO ORÇAMENTÁRIA
DEMONSTRATIVO DOS RESTOS A PAGAR POR PODER E ÓRGÃO
 ORÇAMENTOS FISCAL E DA SEGURIDADE SOCIAL
 JANEIRO A JUNHO 2022 / BIMESTRE MAIO - JUNHO

RREO - Anexo 7 (LRF, art. 53, inciso V) R\$ 1,00

| PODER / ORGÃO | RESTOS A PAGAR PROCESSADOS | | | | | | RESTOS A PAGAR NÃO PROCESSADOS | | | | | |
|--|----------------------------|----------------------|------------|------------|--------------|------------|--------------------------------|-----------|------------|-----------|-------------------|--|
| | Inscritos | | Saldo (a) | Cancelados | Pagos | Cancelados | Liquidados | Pagos | Cancelados | Saldo (b) | Saldo Total (a+b) | |
| | Em Exercícios Anteriores | Em 31 de dezembro de | | | | | | | | | | |
| RESTOS A PAGAR (EXCETO INTRA-ORÇAMENTÁRIA EXECUTIVO) | 281.848,69 | 2.232.432,56 | 347.145,53 | 0,00 | 2.167.135,72 | 0,00 | 38.686,68 | 38.686,68 | 0,00 | 12.950,20 | 360.095,73 | |
| FUNDO MUNICIPAL DE AÇÃO SOCIAL | 281.848,69 | 2.232.432,56 | 347.145,53 | 0,00 | 2.167.135,72 | 0,00 | 38.686,68 | 38.686,68 | 0,00 | 12.950,20 | 360.095,73 | |
| FUNDO MUNICIPAL DE EDUCAÇÃO | 15.142,53 | 3.976,11 | 15.742,96 | 0,00 | 3.375,68 | 0,00 | 1.323,00 | 1.323,00 | 0,00 | 7.380,00 | 23.122,96 | |
| FUNDO MUNICIPAL DE SAÚDE | 71.161,60 | 1.842.446,21 | 77.689,80 | 0,00 | 1.835.918,01 | 0,00 | 1.890,00 | 1.890,00 | 0,00 | 0,00 | 77.689,80 | |
| PREFEITURA MUNICIPAL DE SOUTO SOARES | 83.355,79 | 37.668,14 | 87.901,29 | 0,00 | 33.123,64 | 0,00 | 32.316,68 | 32.316,68 | 0,00 | 0,00 | 87.901,29 | |
| LEGISLATIVO | 112.188,77 | 348.341,10 | 165.811,48 | 0,00 | 294.718,39 | 0,00 | 3.157,00 | 3.157,00 | 0,00 | 5.570,20 | 171.381,68 | |
| CÂMARA MUNICIPAL | 0,00 | 0,00 | 0,00 | 0,00 | 0,00 | 0,00 | 0,00 | 0,00 | 0,00 | 0,00 | 0,00 | |
| RESTOS A PAGAR (INTRA-ORÇAMENTÁRIOS) (II) | 0,00 | 0,00 | 0,00 | 0,00 | 0,00 | 0,00 | 0,00 | 0,00 | 0,00 | 0,00 | 0,00 | |
| TOTAL (III) = (I + II) | 281.848,69 | 2.232.432,56 | 347.145,53 | 0,00 | 2.167.135,72 | 0,00 | 38.686,68 | 38.686,68 | 0,00 | 12.950,20 | 360.095,73 | |

FONTE: Sistema de Contabilidade Pública, Unidade Responsável: PREFEITURA MUNICIPAL DE SOUTO SOARES

Jackson Ribeiro Azevedo
 Contador
 021050/O-BA

Raimunda Oliveira Souza Viana
 Secretária de Finanças
 129.921.108-92

André Luiz Sampaio Cardoso
 Prefeito
 19639719504

Prefeitura Municipal de Souto Soares

PREFEITURA MUNICIPAL DE SOUTO SOARES
RELATÓRIO RESUMIDO DA EXECUÇÃO ORÇAMENTÁRIA
DEMONSTRATIVO DAS RECEITAS E DESPESAS COM MANUTENÇÃO E DESENVOLVIMENTO DO ENSINO - MDE
ORÇAMENTOS FISCAL E DA SEGURIDADE SOCIAL
JANEIRO A JUNHO 2022/ BIMESTRE MAIO - JUNHO

RREO - Anexo 8 (LDB. art 72)

R\$ 1,00

RECEITAS RESULTANTE DE IMPOSTOS (Arts.212 e 212-A da Constituição Federal)

| RECEITA RESULTANTE DE IMPOSTOS (caput do art. 212 da Constituição) | PREVISÃO ATUALIZADA (a) | RECEITAS REALIZADAS Até o Bimestre (b) |
|--|-------------------------|--|
| 1- RECEITA DE IMPOSTOS | 4.077.164,00 | 1.172.353,43 |
| 1.1- Receita Resultante de Imposto sobre a Propriedade Predial e Territorial Urbana - IPTU | 51.189,00 | 26.022,25 |
| 1.2- Receita Resultante do Imposto sobre Transmissão Inter Vivos - ITBI | 2.445,00 | 4.500,00 |
| 1.3- Receita Resultante do Imposto sobre Serviços de Qualquer Natureza - ISS | 2.190.410,00 | 983.369,63 |
| 1.4- Receita Resultante do Imposto de Renda Retido na Fonte - IRRF | 1.833.120,00 | 158.461,55 |
| 2- RECEITA DE TRANSFERÊNCIAS CONSTITUCIONAIS E LEGAIS | 33.537.668,00 | 17.590.203,65 |
| 2.1- Cota-Parte - FPM | 29.137.939,00 | 15.206.531,60 |
| 2.1.1- Parcela referente à CF, art. 159, I, alínea b | 29.137.939,00 | 15.206.531,60 |
| 2.1.2- Parcela referente à CF, art. 159, I, alínea d e e | 0,00 | 0,00 |
| 2.2- Cota-Parte - ICMS | 4.115.434,00 | 2.182.151,51 |
| 2.3- Cota-Parte IPI-Exportação | 33.534,00 | 12.761,77 |
| 2.4- Cota-Parte ITR | 1.306,00 | 619,82 |
| 2.5- Cota-Parte IPVA | 249.455,00 | 188.138,95 |
| 2.6- Cota-Parte IOF-Ouro | 0,00 | 0,00 |
| 2.7- Compensações Financeiras Provenientes de Impostos e Transferências Constitucionais | 0,00 | 0,00 |
| 3 - Total da Receita Resultante de impostos (1 + 2) | 37.614.832,00 | 18.762.557,08 |
| 4 - Total Destinado ao Fundeb - 20 % DE ((2.1.1)+(2.2.1)+(2.3)+(2.4)+(2.5)) | 6.707.533,60 | 3.518.040,73 |
| 5 - VALOR MÍNIMO A SER APLICADO ALÉM DO VALOR DESTINADO AO FUNDEF - 5% DE ((2.1.1)+(2.2)+(2.3)+(2.4)+(2.5))+25% de ((1.1)+(1.3)+1.4)+(2.1.2)+(2.6)+(2.7)) | 2.696.174,40 | 1.172.598,54 |

FUNDEB

| RECEITAS RECEBIDAS DO FUNDEB NO EXERCÍCIO | PREVISÃO ATUALIZADA (a) | RECEITAS REALIZADAS Até o Bimestre (b) |
|---|-------------------------|--|
| 6- RECEITAS RECEBIDAS DO FUNDEB | 17.373.186,00 | 6.312.693,76 |
| 6.1- FUNDEB - Impostos e Transferências de Impostos | 12.096.636,00 | 6.312.693,76 |
| 6.1.1- Principal | 12.077.492,00 | 6.312.693,76 |
| 6.1.2- Rendimentos de Aplicação Financeira | 19.144,00 | 0,00 |
| 6.2- FUNDEB - Complementação da União - VAAF | 0,00 | 0,00 |
| 6.2.1- Principal | 0,00 | 0,00 |
| 6.2.2- Rendimentos de Aplicação Financeira | 0,00 | 0,00 |
| 6.3- FUNDEB - Complementação da União - VAAT | 5.276.550,00 | 0,00 |
| 6.3.1- Principal | 5.276.550,00 | 0,00 |
| 6.3.2- Rendimentos de Aplicação Financeira | 0,00 | 0,00 |
| 7- RESULTADO LÍQUIDO DAS TRANSFERÊNCIAS DO FUNDEB (6.1.1 - 4) | 5.369.958,40 | 2.794.653,03 |
| RECURSOS RECEBIDOS EM EXERCÍCIOS ANTERIORES E NÃO UTILIZADOS (SUPERÁVIT) | VALOR | |
| 8- TOTAL DOS RECURSOS DE SUPERÁVIT | | 635.163,15 |
| 8.1- SUPERÁVIT DO EXERCÍCIO IMEDIATAMENTE ANTERIOR | | 635.163,15 |
| 8.2- SUPERÁVIT RESIDUAL DE OUTROS EXERCÍCIOS | | 0,00 |
| 9- TOTAL DOS RECURSOS DO FUNDEB DISPONÍVEIS PARA UTILIZAÇÃO (6 +8) | | 6.947.856,91 |

| DESPESAS COM RECURSOS DO FUNDEB (Por Área de Atuação) | DOTAÇÃO ATUALIZADA (c) | DESPESAS EMPENHADAS Até o Bimestre (d) | DESPESAS LIQUIDADAS Até o Bimestre | DESPESAS PAGAS Até o Bimestre | INSCRITAS EM RESTOS A PAGAR NÃO PROCESSADOS ⁷ (g) |
|---|------------------------|--|------------------------------------|-------------------------------|--|
| 10- PROFISSIONAIS DA EDUCAÇÃO BÁSICA | 14.247.986,99 | 6.853.283,59 | 6.320.584,64 | 6.320.584,64 | 0,00 |
| 10.1- Educação Infantil | 970.000,00 | 930.000,00 | 711.624,33 | 711.624,33 | 0,00 |
| 10.1.1- Creche | 0,00 | 0,00 | 0,00 | 0,00 | 0,00 |
| 10.1.2- Pré-escola | 970.000,00 | 930.000,00 | 711.624,33 | 711.624,33 | 0,00 |
| 10.2- Ensino Fundamental | 13.277.986,99 | 5.923.283,59 | 5.608.960,31 | 5.608.960,31 | 0,00 |
| 11- OUTRAS DESPESAS | 3.062.219,95 | 2.098.494,40 | 1.377.587,42 | 1.371.318,72 | 0,00 |
| 11.1- Educação Infantil | 831.644,00 | 752.107,05 | 237.466,36 | 237.466,36 | 0,00 |
| 11.1.1- Creche | 0,00 | 0,00 | 0,00 | 0,00 | 0,00 |
| 11.1.2- Pré-escola | 831.644,00 | 752.107,05 | 237.466,36 | 237.466,36 | 0,00 |
| 11.2- Ensino Fundamental | 2.230.575,95 | 1.346.387,35 | 1.140.121,06 | 1.133.852,36 | 0,00 |
| 12 - TOTAL DAS DESPESAS COM RECURSOS DO FUNDEB (10 + 11) | 17.310.206,94 | 8.951.777,99 | 7.698.172,06 | 7.691.903,36 | 0,00 |

INDICADORES DO FUNDEB

| DESPESAS CUSTEADAS COM RECEITAS DO FUNDEB RECEBIDAS NO EXERCÍCIO | DESPESAS EMPENHADAS Até o Bimestre (d) | DESPESAS LIQUIDADAS Até o Bimestre (e) | DESPESAS PAGAS Até o Bimestre (f) | INSCRITAS EM RESTOS A PAGAR NÃO PROCESSADOS (g) | INSCRITAS EM RESTOS A PAGAR NÃO PROCESSADOS SEM DISPONIBILIDADE DE CAIXA (h) |
|--|--|--|-----------------------------------|---|--|
| 13- Total das Despesas do FUNDEB com Profissionais da Educação Básica | 6.853.283,59 | 6.320.584,64 | 6.320.584,64 | 0,00 | 0,00 |
| 14- Total das Despesas custeadas com FUNDEB - Impostos e Transferências de Impostos | 8.951.777,99 | 7.698.172,06 | 7.691.903,36 | 0,00 | 0,00 |
| 15- Total das Despesas custeadas com FUNDEB - Complementação da União - VAAF | 0,00 | 0,00 | 0,00 | 0,00 | 0,00 |
| 16- Total das Despesas custeadas com FUNDEB - Complementação da União - VAAT | 0,00 | 0,00 | 0,00 | 0,00 | 0,00 |
| 17- Total das Despesas custeadas com FUNDEB - Complementação da União - VAAT Aplicadas na Educaç | 0,00 | 0,00 | 0,00 | 0,00 | 0,00 |
| 18- Total das Despesas custeadas com FUNDEB - Complementação da União - VAAT Aplicadas em Desper | 0,00 | 0,00 | 0,00 | 0,00 | 0,00 |

Prefeitura Municipal de Souto Soares

| INDICADORES - Art. 212-A, inciso XI e 3º - Constituição Federal | VALOR EXIGIDO (i) | VALOR APLICADO (j) | VALOR CONSIDERADO APÓS DEDUÇÕES (k) | %APLICADO (l) |
|---|----------------------|-----------------------|--|------------------|
| 19- Mínimo de 70% do FUNDEB na Remuneração dos Profissionais da Educação Básica | 4.418.885,63 | 6.320.584,64 | 6.320.584,64 | 100,12 |
| 20 - Percentual de 50% da Complementação da União ao FUNDEB (VAAT) na Educação Infantil | 0,00 | 0,00 | 0,00 | 0,00 |
| 21- Mínimo de 15% da Complementação da União ao FUNDEB - VAAT em Despesas de Capital | 0,00 | 0,00 | 0,00 | 0,00 |

| INDICADOR - Art. 25, 3º Lei nº 14.113, de 2020 - (Máximo de 10% de Superávit) | VALOR MÁXIMO PERMITIDO (m) | VALOR NÃO APLICADO (n) | VALOR NÃO APLICADO APÓS AJUSTE (o) | %APLICADO (p) |
|---|-------------------------------|---------------------------|---------------------------------------|------------------|
| 22- Total da Receita Recebida e não Aplicada no Exercício | 631.269,38 | (1.385.478,30) | (1.385.478,30) | (21,94) |

| INDICADOR - Art.25, § 3º - Lei nº 14.113, de 2020 - (Aplicação do Superávit de Exercício Anterior) | VALOR DE SUPERÁVIT PERMITIDO NO EXERCÍCIO ANTERIOR (q) | VALOR NÃO APLICADO NO EXERCÍCIO (r) | VALOR DE SUPERÁVIT APLICADO ATÉ O PRIMEIRO (s) | VALOR APLICADO ATÉ O PRIMEIRO QUADRIMESTRE QUE INTEGRARÁ O LIMITE CONSTITUCIONAL (t) | VALOR APLICADO APÓS O PRIMEIRO QUADRIMESTRE (u) | VALOR NÃO APLICADO (v) |
|--|---|--|---|---|--|---------------------------|
| 23- Total das Despesas custeadas com Superávit do FUNDEB | 0,00 | 0,00 | 0,00 | 0,00 | 0,00 | |
| 23.1- Total das Despesas custeadas com FUNDEB - Impostos e Transferências de Impostos | 0,00 | 0,00 | 0,00 | 0,00 | 0,00 | |
| 23.2- Total das Despesas custeadas com FUNDEB - Complementação da União (VAAF + VAAT) | 0,00 | 0,00 | 0,00 | 0,00 | 0,00 | |

DESPESAS COM MANUTENÇÃO E DESENVOLVIMENTO DO ENSINO – MDE - CUSTEADAS COM RECEITA DE IMPOSTOS (EXCETO FUNDEB)

| DESPESAS COM AÇÕES TÍPICAS DE MDE - RECEITAS DE IMPOSTOS EXCETO FUNDEB (Por Área de Atuação) | DOTAÇÃO ATUALIZADA (c) | DESPESAS EMPENHADAS Até o Bimestre (d) | DESPESAS LIQUIDADAS Até o Bimestre (e) | DESPESAS PAGAS Até o Bimestre (f) | INSCRITAS EM RESTOS A PAGAR NÃO PROCESSADOS (g) |
|--|---------------------------|---|---|--------------------------------------|--|
| 24- EDUCAÇÃO INFANTIL | 0,00 | 0,00 | 0,00 | 0,00 | 0,00 |
| 24.1- Creche | 0,00 | 0,00 | 0,00 | 0,00 | 0,00 |
| 24.2- Pré-escola | 0,00 | 0,00 | 0,00 | 0,00 | 0,00 |
| 25- ENSINO FUNDAMENTAL | 894.920,00 | 626.182,55 | 402.834,52 | 401.580,00 | 0,00 |
| 26- TOTAL DAS DESPESAS COM AÇÕES TÍPICAS DE MDE (24 + 25) | 894.920,00 | 626.182,55 | 402.834,52 | 401.580,00 | 0,00 |

APURAÇÃO DAS DESPESAS PARA FINS DE LIMITE MÍNIMO CONSTITUCIONAL

| | VALOR |
|--|---------------------|
| 27- TOTAL DAS DESPESAS DE MDE CUSTEADAS COM RECURSOS DE IMPOSTOS (FUNDEB E RECEITA DE IMPOSTOS) = (L14(d ou e) + L23.1(t)) | 8.101.006,58 |
| 28 (-) RESULTADO LÍQUIDO DAS TRANSFERÊNCIAS DO FUNDEB = (L7) | 2.794.653,03 |
| 29 (-) RESTOS A PAGAR NÃO PROCESSADOS INSCRITOS NO EXERCÍCIO SEM DISPONIBILIDADE FINANCEIRA DE RECURSOS DO FUNDEB IMPOSTOS4 = (L14h) | 0,00 |
| 30 (-) RESTOS A PAGAR NÃO PROCESSADOS INSCRITOS NO EXERCÍCIO SEM DISPONIBILIDADE FINANCEIRA DE RECURSOS DE IMPOSTOS | 0,00 |
| 31 (-) CANCELAMENTO, NO EXERCÍCIO, DE RESTOS A PAGAR INSCRITOS COM DISPONIBILIDADE FINANCEIRA DE RECURSOS DE IMPOSTOS VINCULADOS AO ENSINO = (L34.1(ac) + L34.2(ar)) | 0,00 |
| 32- TOTAL DAS DESPESAS PARA FINS DE LIMITE (27 - (28 + 29 + 30 + 31)) | 5.306.353,55 |

APURAÇÃO DO LIMITE MÍNIMO CONSTITUCIONAL

| | VALOR EXIGIDO (x) | VALOR APLICADO (w) | %APLICADO (y) |
|---|----------------------|-----------------------|------------------|
| 33- APLICAÇÃO EM MDE SOBRE A RECEITA RESULTANTE DE IMPOSTOS | 4.690.639,27 | 5.306.353,55 | 28,28 |

| RESTOS A PAGAR INSCRITOS EM EXERCÍCIOS ANTERIORES COM DISPONIBILIDADE FINANCEIRA DE RECURSOS DE IMPOSTOS E DO FUNDEB | SALDO INICIAL (z) | RP LIQUIDADOS (aa) | RP PAGOS (ab) | RP CANCELADOS (ac) | SALDO FINAL (ad) |
|--|----------------------|-----------------------|------------------|-----------------------|---------------------|
| 34 - RESTOS A PAGAR DE DESPESAS COM MDE | 0,00 | 0,00 | 0,00 | 0,00 | 0,00 |
| 34.1 - Executadas com Recursos de Impostos e Transferências de Impostos | 1.066.227,57 | 1.890,00 | 1.049.967,16 | 0,00 | 16.260,41 |
| 34.2 - Executadas com Recursos do FUNDEB - Impostos | 746.672,04 | 0,00 | 742.715,01 | 0,00 | 3.957,03 |
| 34.3 - Executadas com Recursos do FUNDEB - Complementação da União (VAAT + VAAF) | 0,00 | 0,00 | 0,00 | 0,00 | 0,00 |

OUTRAS INFORMAÇÕES PARA CONTROLE

| RECEITAS ADICIONAIS PARA FINANCIAMENTO DO ENSINO | PREVISÃO (a) | RECEITAS REALIZADAS Até o Bimestre (b) |
|--|---------------------|---|
| 35- RECEITA DE TRANSFERÊNCIAS DO FNDE (INCLUINDO RENDIMENTOS DE APLICAÇÃO FINANCEIRA) | 1.143.585,00 | 563.390,99 |
| 35.1 - Salário-Educação | 385.861,00 | 206.839,99 |
| 35.2- PDDE | 2.763,00 | 5.940,00 |
| 35.3- PNAE | 326.327,00 | 149.728,00 |
| 35.4 - PNATE | 428.634,00 | 200.883,00 |
| 35.5- Outras Transferências do FNDE | 0,00 | 0,00 |
| 36- RECEITA DE TRANSFERÊNCIAS DE CONVÊNIOS | 103.500,00 | 1.569.389,94 |
| 37- RECEITA DE ROYALTIES DESTINADOS À EDUCAÇÃO | 0,00 | 0,00 |
| 38- RECEITA DE OPERAÇÕES DE CRÉDITO VINCULADAS À EDUCAÇÃO | 0,00 | 0,00 |
| 39- OUTRAS RECEITAS PARA FINANCIAMENTO DO ENSINO | 100.000,00 | 0,00 |
| 40- TOTAL DAS RECEITAS ADICIONAIS PARA FINANCIAMENTO DO ENSINO = (35 + 36 + 37 + 38 + 39) | 1.347.085,00 | 2.132.780,93 |

Prefeitura Municipal de Souto Soares

| OUTRAS DESPESAS COM EDUCAÇÃO (Por Área de Atuação) | DOTAÇÃO ATUALIZADA (c) | DESPESAS EMPENHADAS Até o Bimestre (d) | DESPESAS LIQUIDADAS Até o Bimestre (e) | DESPESAS PAGAS Até o Bimestre (f) | INSCRITAS EM RESTOS A PAGAR NÃO PROCESSADOS (g) |
|---|---------------------------|---|---|--------------------------------------|--|
| 41- EDUCAÇÃO INFANTIL | 0,00 | 0,00 | 0,00 | 0,00 | 0,00 |
| 41.1- Creche | 0,00 | 0,00 | 0,00 | 0,00 | 0,00 |
| 41.2- Pré-escola | 0,00 | 0,00 | 0,00 | 0,00 | 0,00 |
| 42- ENSINO FUNDAMENTAL | 4.019.350,96 | 3.217.742,96 | 2.611.809,98 | 2.599.415,35 | 0,00 |
| 43- ENSINO MÉDIO | 42.000,00 | 25.700,00 | 15.500,00 | 12.800,00 | 0,00 |
| 44- ENSINO SUPERIOR | 31.750,00 | 0,00 | 0,00 | 0,00 | 0,00 |
| 45- ENSINO PROFISSIONAL NÃO INTEGRADO AO ENSINO REGULAR | 5.000,00 | 0,00 | 0,00 | 0,00 | 0,00 |
| 46- TOTAL DAS DESPESAS CUSTEADAS COM RECEITAS ADICIONAIS PARA FINANC. DO ENSINO (41 + 42 + 43 + 44 + 45) | 4.098.100,96 | 3.243.442,96 | 2.627.309,98 | 2.612.215,35 | 0,00 |

| TOTAL GERAL DAS DESPESAS COM EDUCAÇÃO | DOTAÇÃO ATUALIZADA (c) | DESPESAS EMPENHADAS Até o Bimestre (d) | DESPESAS LIQUIDADAS Até o Bimestre (e) | DESPESAS PAGAS Até o Bimestre (f) | INSCRITAS EM RESTOS A PAGAR NÃO PROCESSADOS (g) |
|--|---------------------------|---|---|--------------------------------------|--|
| 47- TOTAL GERAL DAS DESPESAS COM EDUCAÇÃO (12 + 26 + 46) | 25.331.354,57 | 14.628.818,29 | 11.981.905,69 | 11.929.482,41 | 0,00 |
| 47.1- Despesas Correntes | 22.431.977,57 | 12.741.534,17 | 10.698.974,44 | 10.646.551,16 | 0,00 |
| 47.1.1- Pessoal Ativo | 17.045.991,64 | 8.482.118,84 | 7.755.658,52 | 7.755.658,52 | 0,00 |
| 47.1.2- Pessoal Inativo | 0,00 | 0,00 | 0,00 | 0,00 | 0,00 |
| 47.1.3-Transferências às instituições comunitárias, confessionais ou filantrópicas sem fins | 3.000,00 | 0,00 | 0,00 | 0,00 | 0,00 |
| 47.1.4- Outras Despesas Correntes | 5.382.985,93 | 4.259.415,33 | 2.943.315,92 | 2.890.892,64 | 0,00 |
| 47.2- Despesas de Capital | 2.899.377,00 | 1.887.284,12 | 1.282.931,25 | 1.282.931,25 | 0,00 |
| 47.2.1- Transferências às instituições comunitárias, confessionais ou filantrópicas sem fins | 0,00 | 0,00 | 0,00 | 0,00 | 0,00 |
| 47.2.2- Outras Despesas de Capital | 2.899.377,00 | 1.887.284,12 | 1.282.931,25 | 1.282.931,25 | 0,00 |

| CONTROLE DA DISPONIBILIDADE FINANCEIRA E CONCILIAÇÃO BANCÁRIA | FUNDEB (ae) | SALÁRIO EDUCAÇÃO (af) |
|---|----------------|--------------------------|
| 48- DISPONIBILIDADE FINANCEIRA EM 31 DE DEZEMBRO DE 2021 | 1.697.212,01 | 168.162,71 |
| 49- (+) INGRESSO DE RECURSOS ATÉ O BIMESTRE (orçamentário) | 6.312.693,76 | 206.839,99 |
| 50- (-) PAGAMENTOS EFETUADOS ATÉ O BIMESTRE (orçamentário e restos a pagar) | 8.579.563,61 | 181.963,67 |
| 51- (=) DISPONIBILIDADE FINANCEIRA ATÉ O BIMESTRE | (569.657,84) | 193.039,03 |
| 52- (+) AJUSTES POSITIVOS (RETENÇÕES E OUTROS VALORES EXTRAORÇAMENTÁRIOS) | 2.011.931,15 | 302,10 |
| 53- (-) AJUSTES NEGATIVOS (OUTROS VALORES EXTRAORÇAMENTÁRIOS) | 1.999.532,55 | 0,00 |
| 54- (=) SALDO FINANCEIRO CONCILIADO (Saldo Bancário) | (557.259,24) | 193.341,13 |

FONTE: Sistema de Contabilidade Pública, Unidade Responsável: PREFEITURA MUNICIPAL DE SOUTO SOARES
 1 SE RESULTADO LÍQUIDO DA TRANSFERÊNCIA (7) > 0 = ACRÉSCIMO RESULTANTE DAS TRANSFERÊNCIAS DO FUNDEB, SE RESULTADO LÍQUIDO DA TRANSFERÊNCIA (7) < 0 = DECRÉSCIMO RESULTANTE DAS TRANSFERÊNCIAS DO FUNDEB
 2 Limites mínimos anuais a serem cumpridos no encerramento do exercício.
 3 Art. 25, § 3º, Lei 14.113/2020: "Até 10% (dez por cento) dos recursos recebidos à conta dos Fundos, inclusive relativos à complementação da União, nos termos do § 2º do art. 16 desta Lei, poderão ser utilizados no primeiro quadrimestre do exercício imediatamente subsequente, mediante abertura de crédito adicional."
 4 Os valores referentes à parcela dos Restos a Pagar inscritos sem disponibilidade financeira vinculada à educação deverão ser informados somente no RREO do último bimestre do exercício
 5 Nos cinco primeiros bimestres do exercício o acompanhamento será feito com base na despesa liquidada. No último bimestre do exercício, o valor deverá corresponder ao total da despesa empenhada.
 6 As linhas representam áreas de atuação e não correspondem exatamente às subfunções da Função Educação. As despesas classificadas nas demais subfunções típicas e nas subfunções atípicas deverão ser rateadas para essas áreas de atuação.
 7 Valor inscrito em RPNP sem disponibilidade de caixa, que não deve ser considerado na apuração dos indicadores e limites
 8 Controle da execução de restos a pagar considerados no cumprimento do limite mínimo dos exercícios anteriores..

André Luiz Sampaio Cardoso
 Prefeito
 19639719504

Raimunda Oliveira Souza Viana
 Secretária de Finanças
 129.921.108-92

Jackson Ribeiro Azevedo
 Contador
 021050/O-BA

Prefeitura Municipal de Souto Soares

PREFEITURA MUNICIPAL DE SOUTO SOARES
RELATÓRIO RESUMIDO DA EXECUÇÃO ORÇAMENTÁRIA
DEMONSTRATIVO DAS RECEITAS E DESPESAS COM AÇÕES E SERVIÇOS PÚBLICOS DE SAÚDE
ORÇAMENTOS FISCAL E DA SEGURIDADE SOCIAL
JANEIRO A JUNHO 2022 / BIMESTRE MAIO - JUNHO

RREO - ANEXO 12 (LC 141/2012, art. 35)

R\$ 1.00

| RECEITAS RESULTANTES DE IMPOSTOS E TRANSFERÊNCIAS CONSTITUCIONAIS LEGAIS | PREVISÃO INICIAL | PREVISÃO ATUALIZADA (a) | RECEITAS REALIZADAS | |
|---|----------------------|-------------------------|----------------------|---------------|
| | | | Até o Bimestre (b) | % (b/a) x 100 |
| RECEITA DE IMPOSTOS(I) | 4.077.164,00 | 4.077.164,00 | 1.172.353,43 | 28,75 |
| Receita Resultante do Imposto Predial e Territorial Urbano - IPTU | 51.189,00 | 51.189,00 | 26.022,25 | 50,84 |
| IPTU | 35.822,00 | 35.822,00 | 20.965,90 | 58,53 |
| Multas, Juros de Mora, Dívida Ativa e Outros Encargos do IPTU | 15.367,00 | 15.367,00 | 5.056,35 | 32,90 |
| Receita Resultante do Imposto sobre Transmissão Inter Vivos - ITBI | 2.445,00 | 2.445,00 | 4.500,00 | 184,05 |
| ITBI | 2.445,00 | 2.445,00 | 4.500,00 | 184,05 |
| Multas, Juros de Mora, Dívida Ativa e Outros Encargos do ITBI | 0,00 | 0,00 | 0,00 | 0,00 |
| Receita Resultante do Imposto sobre Serviços de Qualquer Natureza - ISS | 2.190.410,00 | 2.190.410,00 | 983.369,63 | 44,89 |
| ISS | 2.190.101,00 | 2.190.101,00 | 983.348,63 | 44,90 |
| Multas, Juros de Mora, Dívida Ativa e Outros Encargos do ISS | 309,00 | 309,00 | 21,00 | 6,80 |
| Receita Resultante do Imposto sobre a Renda e Proventos de Qualquer Natureza Retido na Fonte - IRRF | 1.833.120,00 | 1.833.120,00 | 158.461,55 | 8,64 |
| RECEITA DE TRANSFERÊNCIAS CONSTITUCIONAIS E LEGAIS (II) | 33.546.668,00 | 33.546.668,00 | 17.590.203,65 | 52,44 |
| Cota-Parte FPM | 29.137.939,00 | 29.137.939,00 | 15.206.531,60 | 52,19 |
| Cota-Parte ITR | 1.306,00 | 1.306,00 | 619,82 | 47,46 |
| Cota-Parte IPVA | 249.455,00 | 249.455,00 | 188.138,95 | 75,42 |
| Cota-Parte ICMS | 4.115.434,00 | 4.115.434,00 | 2.182.151,51 | 53,02 |
| Cota-Parte IPI-Exportação | 33.534,00 | 33.534,00 | 12.761,77 | 38,06 |
| Compensações Financeiras Provenientes de Impostos e Transferências Constitucionais | 9.000,00 | 9.000,00 | 0,00 | 0,00 |
| Desoneração ICMS - LC 87/1996 | 9.000,00 | 9.000,00 | 0,00 | 0,00 |
| Outras | 0,00 | 0,00 | 0,00 | 0,00 |
| TOTAL DAS RECEITAS RESULTANTES DE IMPOSTOS E TRANSFERÊNCIAS CONSTITUCIONAIS E LEG. | 37.623.832,00 | 37.623.832,00 | 18.762.557,08 | 49,87 |

| DESPESAS COM AÇÕES E SERVIÇOS PÚBLICOS DE SAÚDE (ASPS) - POR SUBFUNÇÃO E CATEGORIA | DOTAÇÃO INICIAL | DOTAÇÃO ATUALIZADA (c) | DESPESAS EMPENHADAS | | DESPESAS LIQUIDADAS | | DESPESAS PAGAS | | Inscritas em Restos a Pagar (g) |
|--|---------------------|------------------------|---------------------|---------------|---------------------|---------------|---------------------|---------------|---------------------------------|
| | | | Até o Bimestre (d) | % (d/c) x 100 | Até o Bimestre (e) | % (e/c) x 100 | Até o Bimestre (f) | % (f/c) x 100 | |
| ATENÇÃO BÁSICA (IV) | 4.492.860,00 | 4.688.947,00 | 3.599.059,20 | 117,08 | 3.216.124,92 | 78,31 | 3.102.387,18 | 75,83 | 382.934,28 |
| Despesas Correntes | 4.297.360,00 | 4.575.043,73 | 3.554.194,86 | 77,69 | 3.206.760,58 | 70,09 | 3.093.022,84 | 67,61 | 347.434,28 |
| Despesas de Capital | 195.500,00 | 113.903,27 | 44.864,34 | 39,39 | 9.364,34 | 8,22 | 9.364,34 | 8,22 | 35.500,00 |
| ASSISTÊNCIA HOSPITALAR E AMBULATORIAL (V) | 3.360.695,52 | 3.161.608,52 | 1.562.587,03 | 57,74 | 1.309.308,37 | 47,35 | 1.229.164,91 | 44,77 | 253.278,66 |
| Despesas Correntes | 3.242.845,52 | 3.109.058,52 | 1.558.587,03 | 50,13 | 1.306.508,37 | 42,02 | 1.226.364,91 | 39,44 | 252.078,66 |
| Despesas de Capital | 117.850,00 | 52.550,00 | 4.000,00 | 7,61 | 2.800,00 | 5,33 | 2.800,00 | 5,33 | 1.200,00 |
| SUPORTE PROFILÁTICO E TERAPÊUTICO (VI) | 50.000,00 | 50.000,00 | 0,00 | 0,00 | 0,00 | 0,00 | 0,00 | 0,00 | 0,00 |
| Despesas Correntes | 0,00 | 0,00 | 0,00 | 0,00 | 0,00 | 0,00 | 0,00 | 0,00 | 0,00 |
| Despesas de Capital | 50.000,00 | 50.000,00 | 0,00 | 0,00 | 0,00 | 0,00 | 0,00 | 0,00 | 0,00 |
| VIGILÂNCIA SANITÁRIA (VII) | 0,00 | 0,00 | 0,00 | 0,00 | 0,00 | 0,00 | 0,00 | 0,00 | 0,00 |
| Despesas Correntes | 0,00 | 0,00 | 0,00 | 0,00 | 0,00 | 0,00 | 0,00 | 0,00 | 0,00 |
| Despesas de Capital | 0,00 | 0,00 | 0,00 | 0,00 | 0,00 | 0,00 | 0,00 | 0,00 | 0,00 |
| VIGILÂNCIA EPIDEMIOLÓGICA (VIII) | 94.600,00 | 97.600,00 | 36.430,00 | 48,73 | 34.746,35 | 46,93 | 34.746,35 | 46,93 | 1.683,65 |
| Despesas Correntes | 90.600,00 | 93.600,00 | 36.020,00 | 38,48 | 34.336,35 | 36,68 | 34.336,35 | 36,68 | 1.683,65 |
| Despesas de Capital | 4.000,00 | 4.000,00 | 410,00 | 10,25 | 410,00 | 10,25 | 410,00 | 10,25 | 0,00 |
| ALIMENTAÇÃO E NUTRIÇÃO (IX) | 0,00 | 0,00 | 0,00 | 0,00 | 0,00 | 0,00 | 0,00 | 0,00 | 0,00 |
| Despesas Correntes | 0,00 | 0,00 | 0,00 | 0,00 | 0,00 | 0,00 | 0,00 | 0,00 | 0,00 |
| Despesas de Capital | 0,00 | 0,00 | 0,00 | 0,00 | 0,00 | 0,00 | 0,00 | 0,00 | 0,00 |
| OUTRAS SUBFUNÇÕES (X) | 82.750,00 | 82.750,00 | 0,00 | 0,00 | 0,00 | 0,00 | 0,00 | 0,00 | 0,00 |
| Despesas Correntes | 80.250,00 | 80.250,00 | 0,00 | 0,00 | 0,00 | 0,00 | 0,00 | 0,00 | 0,00 |
| Despesas de Capital | 2.500,00 | 2.500,00 | 0,00 | 0,00 | 0,00 | 0,00 | 0,00 | 0,00 | 0,00 |
| TOTAL (XI) = (IV + V + VI + VII + VIII + IX + X) | 8.080.905,52 | 8.080.905,52 | 5.198.076,23 | 64,33 | 4.560.179,64 | 56,43 | 4.366.298,44 | 54,03 | 637.896,59 |

| APURAÇÃO DO CUMPRIMENTO DO LIMITE MÍNIMO PARA APLICAÇÃO EM ASPS | DESPESAS EMPENHADAS (d) | DESPESAS LIQUIDADAS (e) | DESPESAS PAGAS (f) |
|--|-------------------------|-------------------------|---------------------|
| Total das Despesas com ASPS (XII) = (XI) | 5.198.076,23 | 4.560.179,64 | 4.366.298,44 |
| (-) Restos a Pagar Não Processados Inscritos Indevidamente no Exercício sem Disponibilidade Financeira (XIII) | 0,00 | 0,00 | 0,00 |
| (-) Despesas Custeadas com Recursos Vinculados à Parcela do Percentual Mínimo que não foi Aplicada em ASPS em Ex | 0,00 | 0,00 | 0,00 |
| (-) Despesas Custeadas com Disponibilidade de Caixa Vinculada aos Restos a Pagar Cancelados (XV) | 0,00 | 0,00 | 0,00 |
| (=) VALOR APLICADO EM ASPS (XVI) = (XII - XIII - XIV - XV) | 5.198.076,23 | 4.560.179,64 | 4.366.298,44 |
| Despesa Mínima a ser Aplicada em ASPS (XVII)=(III) x 15%(LC 141/2012) | | 2.814.383,56 | |
| Despesa Mínima a ser Aplicada em ASPS (XVII)=(III) x % (Lei Orgânica Municipal) | | 0,00 | |
| Diferença entre o Valor Aplicado e a Despesa Mínima a ser Aplicada (XVIII)=(XVI(d) ou e) - XVII | 2.383.692,67 | 1.745.796,08 | 1.551.914,88 |
| Limite não Cumprido (XIV)=(XVIII) | 0,00 | 0,00 | 0,00 |
| PERCENTUAL DA RECEITA DE IMPOSTOS E TRANSFERÊNCIAS CONSTITUCIONAIS E LEGAIS APLICADO EM AS | 27,70 | 24,30 | 23,27 |

Prefeitura Municipal de Souto Soares

| CONTROLE DO VALOR REFERENTE AO PERCENTUAL MÍNIMO NÃO CUMPRIDO EM EXERCÍCIOS ANTERIORES PARA FINS DE APLICAÇÃO DOS RECURSOS VINCULADOS CONFORME ARTIGOS 25 E 26 DA LC141/2012 | LIMITE NÃO CUMPRIDO | | | | |
|--|--|---|----------------|-------------|---|
| | Saldo Inicial (no exercício atual) (h) | Despesas Custeadas no Exercício de Referência | | | Saldo Final (não aplicado) (l)=(h-(i ou j)) |
| | | Empenhadas (i) | Liquidadas (j) | Pagas (k) | |
| Diferença de limite não cumprido em 2022 | 0,00 | 0,00 | 0,00 | 0,00 | 0,00 |
| Diferença de limite não cumprido em 2021 | 0,00 | 0,00 | 0,00 | 0,00 | 0,00 |
| Diferença de limite não cumprido em Exercícios Anteriores | 0,00 | 0,00 | 0,00 | 0,00 | 0,00 |
| TOTAL DA DIFERENÇA DE LIMITE NÃO CUMPRIDO EM EXERCÍCIOS ANTERIORES (XX) | 0,00 | 0,00 | 0,00 | 0,00 | 0,00 |

| EXECUÇÃO DE RESTOS A PAGAR | | | | | | | | | | |
|--|---|---|--|---------------------------------------|---|---|-----------------------|-------------------------|--|--|
| EXERCÍCIO DO EMPENHO | Valor Mínimo para aplicação em ASPS (m) | Valor aplicado em ASPS no exercício (n) | Valor aplicado além do limite mínimo (o)=(m-n), se <0, então (o)=0 | Total inscrito em RP no exercício (p) | RPNP Inscritos Indevidamente no Exercício sem Disponibilidade Financeira (q)=(XIII d) | Valor inscrito em RP considerado no Limite (r)=(p-(o+q) se <0, então (r)=0) | Total de RP pagos (s) | Total de RP a pagar (t) | Total de RP cancelados ou prescritos (u) | Diferença entre o valor aplicado além do limite e o total de RP cancelados (v)=(o+q-u) |
| Empenhos de 2022 | 2.814.383,56 | 4.560.179,64 | 0,00 | 5.198.076,23 | 0,00 | 0,00 | 4.366.298,44 | 831.777,79 | 0,00 | 0,00 |
| Empenhos de 2021 | 4.926.234,04 | 7.137.681,25 | 0,00 | 38.795,14 | 0,00 | 0,00 | 34.249,64 | 4.545,50 | 0,00 | 0,00 |
| Empenhos de 2020 | 3.624.746,82 | 5.671.215,58 | 0,00 | 125.997,73 | 0,00 | 0,00 | 117.713,54 | 8.284,19 | 0,00 | 0,00 |
| Empenhos de 2019 | 3.780.258,78 | 4.989.637,65 | 0,00 | 232.786,81 | 0,00 | 0,00 | 44.209,95 | 188.576,86 | 162.957,90 | -162.957,90 |
| Empenhos de 2018 e anteriores | 3.500.544,80 | 0,00 | 3.500.544,80 | 374.634,70 | 0,00 | 0,00 | 320.451,66 | 54.183,04 | 41.421,04 | 3.459.123,76 |
| TOTAL DOS RESTOS A PAGAR CANCELADOS OU PRESCRITOS ATÉ O FINAL DO EXERCÍCIO ATUAL QUE AFETARAM O CUMPRIMENTO DO LIMITE (XXI) | | | | | | | | | | 0,00 |
| TOTAL DOS RESTOS A PAGAR CANCELADOS OU PRESCRITOS ATÉ O FINAL DO EXERCÍCIO ANTERIOR QUE AFETARAM O CUMPRIMENTO DO LIMITE (XXII) | | | | | | | | | | 0,00 |
| TOTAL DOS RESTOS A PAGAR CANCELADOS OU PRESCRITOS NO EXERCÍCIO ANTERIOR QUE AFETARAM O CUMPRIMENTO DO LIMITE (XXIII)=(XXI - XXII) | | | | | | | | | | 0,00 |

| CONTROLE DOS RESTOS A PAGAR CANCELADOS OU PRESCRITOS PARA FINS DE APLICAÇÃO DA DISPONIBILIDADE DE CAIXA CONFORME ARTIGO 24, § 1º e 2º DA LC 141/2012 | RESTOS A PAGAR CANCELADOS OU PRESCRITOS | | | | |
|--|---|---|----------------|-------------|--|
| | Saldo Inicial (w) | Despesas custeadas no exercício de referência (j) | | | Saldo Final (Não Aplicado) (aa)=9w-(xouy)) |
| | | Empenhadas (x) | Liquidadas (y) | Pagas (z) | |
| Restos a pagar cancelados ou prescritos em 2022 a serem compensados (XXIV) | 0,00 | 0,00 | 0,00 | 0,00 | 0,00 |
| Restos a pagar cancelados ou prescritos em 2021 a serem compensados (XXV) | 0,00 | 0,00 | 0,00 | 0,00 | 0,00 |
| Restos a pagar cancelados ou prescritos em exercícios anteriores a serem compensados (XX') | 0,00 | 0,00 | 0,00 | 0,00 | 0,00 |
| TOTAL DE RESTOS A PAGAR CANCELADOS OU PRESCRITOS A COMPENSAR (XXVII) | 0,00 | 0,00 | 0,00 | 0,00 | 0,00 |

| RECEITAS ADICIONAIS PARA O FINANCIAMENTO DA SAÚDE NÃO COMPUTADAS NO CÁLCULO DO MÍNIMO | PREVISÃO INICIAL | PREVISÃO ATUALIZADA (a) | RECEITAS REALIZADAS | |
|--|------------------|-------------------------|---------------------|---------------|
| | | | Até o Bimestre (b) | % (b/a) x 100 |
| RECEITAS DE TRANSFERÊNCIAS PARA A SAÚDE (XXVIII) | 0,00 | 0,00 | 0,00 | 0,00 |
| Proveniente da União | 0,00 | 0,00 | 0,00 | 0,00 |
| Proveniente dos Estados | 0,00 | 0,00 | 0,00 | 0,00 |
| Proveniente de outros Municípios | 0,00 | 0,00 | 0,00 | 0,00 |
| RECEITA DE OPERAÇÕES DE CRÉDITO INTERNAS E EXTERNAS VINCULADAS A SAÚDE (XXIX) | 0,00 | 0,00 | 0,00 | 0,00 |
| OUTRAS RECEITAS (XXX) | 0,00 | 0,00 | 0,00 | 0,00 |
| TOTAL DE RECEITAS ADICIONAIS PARA FINANCIAMENTO DA SAÚDE (XXXI) = (XXVIII + XXIX + XXX) | 0,00 | 0,00 | 0,00 | 0,00 |

| DESPESAS COM SAÚDE POR SUBFUNÇÕES E CATEGORIA ECONÔMICA NÃO COMPUTADAS NO CÁLCULO DO MÍNIMO | DOTAÇÃO INICIAL | DOTAÇÃO ATUALIZADA (c) | DESPESAS EMPENHADAS | | DESPESAS LIQUIDADAS | | DESPESAS PAGAS | | Inscritas em Restos a Pagar não Processados (g) |
|---|---------------------|------------------------|---------------------|---------------|---------------------|---------------|---------------------|---------------|---|
| | | | Até o Bimestre (d) | % (d/c) x 100 | Até o Bimestre (e) | % (e/c) x 100 | Até o Bimestre (f) | % (f/c) x 100 | |
| ATENÇÃO BÁSICA (XXXII) | 3.899.549,00 | 3.382.949,00 | 1.815.925,86 | 54,94 | 1.637.998,03 | 49,55 | 1.636.198,03 | 49,50 | 177.927,83 |
| Despesas Correntes | 3.663.709,00 | 3.305.509,00 | 1.815.925,86 | 54,94 | 1.637.998,03 | 49,55 | 1.636.198,03 | 49,50 | 177.927,83 |
| Despesas de Capital | 235.840,00 | 77.440,00 | 0,00 | 0,00 | 0,00 | 0,00 | 0,00 | 0,00 | 0,00 |
| ASSISTÊNCIA HOSPITALAR E AMBULATORIAL (XXXIII) | 1.869.030,00 | 2.295.430,00 | 508.684,00 | 23,40 | 428.557,96 | 19,72 | 428.557,96 | 19,72 | 80.126,04 |
| Despesas Correntes | 1.747.030,00 | 2.173.430,00 | 508.684,00 | 23,40 | 428.557,96 | 19,72 | 428.557,96 | 19,72 | 80.126,04 |
| Despesas de Capital | 122.000,00 | 122.000,00 | 0,00 | 0,00 | 0,00 | 0,00 | 0,00 | 0,00 | 0,00 |
| SUPORTE PROFILÁTICO E TERAPÊUTICO (XXXIV) | 0,00 | 0,00 | 0,00 | 0,00 | 0,00 | 0,00 | 0,00 | 0,00 | 0,00 |
| Despesas Correntes | 0,00 | 0,00 | 0,00 | 0,00 | 0,00 | 0,00 | 0,00 | 0,00 | 0,00 |
| Despesas de Capital | 0,00 | 0,00 | 0,00 | 0,00 | 0,00 | 0,00 | 0,00 | 0,00 | 0,00 |
| VIGILÂNCIA SANITÁRIA (XXXV) | 0,00 | 0,00 | 0,00 | 0,00 | 0,00 | 0,00 | 0,00 | 0,00 | 0,00 |
| Despesas Correntes | 0,00 | 0,00 | 0,00 | 0,00 | 0,00 | 0,00 | 0,00 | 0,00 | 0,00 |
| Despesas de Capital | 0,00 | 0,00 | 0,00 | 0,00 | 0,00 | 0,00 | 0,00 | 0,00 | 0,00 |
| VIGILÂNCIA EPIDEMIOLÓGICA (XXXVI) | 121.402,00 | 211.602,00 | 108.100,00 | 51,82 | 107.234,74 | 51,41 | 107.234,74 | 51,41 | 865,26 |
| Despesas Correntes | 118.402,00 | 208.602,00 | 108.100,00 | 51,82 | 107.234,74 | 51,41 | 107.234,74 | 51,41 | 865,26 |
| Despesas de Capital | 3.000,00 | 3.000,00 | 0,00 | 0,00 | 0,00 | 0,00 | 0,00 | 0,00 | 0,00 |
| ALIMENTAÇÃO E NUTRIÇÃO (XXXVII) | 0,00 | 0,00 | 0,00 | 0,00 | 0,00 | 0,00 | 0,00 | 0,00 | 0,00 |
| Despesas Correntes | 0,00 | 0,00 | 0,00 | 0,00 | 0,00 | 0,00 | 0,00 | 0,00 | 0,00 |
| Despesas de Capital | 0,00 | 0,00 | 0,00 | 0,00 | 0,00 | 0,00 | 0,00 | 0,00 | 0,00 |
| OUTRAS SUBFUNÇÕES (XXXVIII) | 6.500,00 | 6.500,00 | 0,00 | 0,00 | 0,00 | 0,00 | 0,00 | 0,00 | 0,00 |
| Despesas Correntes | 4.500,00 | 4.500,00 | 0,00 | 0,00 | 0,00 | 0,00 | 0,00 | 0,00 | 0,00 |
| Despesas de Capital | 2.000,00 | 2.000,00 | 0,00 | 0,00 | 0,00 | 0,00 | 0,00 | 0,00 | 0,00 |
| TOTAL (XXXIX) = (XXXII + XXXIII + XXXIV + XXXV + XXXVI + XXXVII + XXXVIII) | 5.896.481,00 | 5.896.481,00 | 2.432.709,86 | 41,26 | 2.173.790,73 | 36,86 | 2.171.990,73 | 36,83 | 258.919,13 |

Prefeitura Municipal de Souto Soares

| DESPESAS TOTAIS COM SAÚDE EXECUTADAS COM RECURSOS PRÓPRIOS E COM RECURSOS TRANSFERIDOS DE OUTROS | DOTAÇÃO INICIAL | DOTAÇÃO ATUALIZADA (c) | DESPESAS EMPENHADAS | | DESPESAS LIQUIDADAS | | DESPESAS PAGAS | | Inscritas em Restos a Pagar não Processados (g) |
|--|----------------------|------------------------|---------------------|---------------|---------------------|---------------|---------------------|---------------|---|
| | | | Até o Bimestre (d) | % (d/c) x 100 | Até o Bimestre (e) | % (e/c) x 100 | Até o Bimestre (f) | % (f/c) x 100 | |
| ATENÇÃO BÁSICA (XL) = (IV + XXXII) | 8.392.409,00 | 8.071.896,00 | 5.414.985,06 | 67,08 | 4.854.122,95 | 60,13 | 4.738.585,21 | 58,70 | 560.862,11 |
| ASSISTÊNCIA HOSPITALAR E AMBULATORIAL (XLI) = (V + XXXIII) | 5.229.725,52 | 5.457.038,52 | 2.071.271,03 | 37,96 | 1.737.866,33 | 31,84 | 1.657.722,87 | 30,37 | 333.404,70 |
| SUPORTE PROFILÁTICO E TERAPÊUTICO (XLII) = (VI + XXXIV) | 50.000,00 | 50.000,00 | 0,00 | 0,00 | 0,00 | 0,00 | 0,00 | 0,00 | 0,00 |
| VIGILÂNCIA SANITÁRIA (XLIII) = (VII + XXXV) | 0,00 | 0,00 | 0,00 | 0,00 | 0,00 | 0,00 | 0,00 | 0,00 | 0,00 |
| VIGILÂNCIA EPIDEMIOLÓGICA (XLIV) = (VIII + XXXVI) | 216.002,00 | 309.202,00 | 144.530,00 | 46,74 | 141.981,09 | 45,91 | 141.981,09 | 45,91 | 2.548,91 |
| ALIMENTAÇÃO E NUTRIÇÃO (XLV) = (XIX + XXXVII) | 0,00 | 0,00 | 0,00 | 0,00 | 0,00 | 0,00 | 0,00 | 0,00 | 0,00 |
| OUTRAS SUBFUNÇÕES (XLVI) = (X + XXXVIII) | 89.250,00 | 89.250,00 | 0,00 | 0,00 | 0,00 | 0,00 | 0,00 | 0,00 | 0,00 |
| TOTAL DAS DESPESAS COM SAÚDE (XLVII) = (XI + XXXIX) | 13.977.386,52 | 13.977.386,52 | 7.630.786,09 | 54,59 | 6.733.970,37 | 48,17 | 6.538.289,17 | 46,77 | 896.815,72 |
| (-) Despesas executadas com recursos provenientes das transferências de recursos: | 5.896.481,00 | 5.896.481,00 | 2.432.709,86 | 41,26 | 2.173.790,73 | 36,87 | 2.171.990,73 | 36,84 | 258.919,13 |
| TOTAL DAS DESPESAS EXECUTADAS COM RECURSOS PRÓPRIOS (XLVIII) | 8.080.905,52 | 8.080.905,52 | 5.198.076,23 | 64,33 | 4.560.179,64 | 56,43 | 4.366.298,44 | 54,03 | 637.896,59 |

FONTE: Sistema de Contabilidade Pública, Unidade Responsável PREFEITURA MUNICIPAL DE SOUTO SOARES

André Luiz Sampaio Cardoso
 Prefeito
 19639719504

Raimunda Oliveira Souza Viana
 Secretária de Finanças
 129.921.108-92

Jackson Ribeiro Azevedo
 Contador
 021050/O-BA

Prefeitura Municipal de Souto Soares

PREFEITURA MUNICIPAL DE SOUTO SOARES

RELATÓRIO RESUMIDO DA EXECUÇÃO ORÇAMENTÁRIA
DEMONSTRATIVO DAS PARCERIAS PÚBLICO - PRIVADAS
ORÇAMENTOS FISCAL E DA SEGURIDADE SOCIAL
JANEIRO A JUNHO DE 2022 / BIMESTRE MAIO - JUNHO

| IMPACTOS DAS CONTRATAÇÕES DE PPP | SALDO TOTAL EM 31 DE DEZEMBRO DO EXERCÍCIO ANTERIOR | SALDO FINAL (acumulado até o bimestre) | | | | | | Em reais |
|---|---|--|------|------|------|------|------|----------|
| | | 2023 | 2024 | 2025 | 2026 | 2027 | 2028 | |
| TOTAL DE ATIVOS Ativos Contabilizados na SPE | | | | | | | | |
| TOTAL DE PASSIVOS Obrigações decorrentes de Ativos Constituídos pela SPE Provisões de PPP Outros Passivos | | | | | | | | |
| ATOS POTENCIAIS PASSIVOS Obrigações Contratuais Riscos Não Provisionados Garantias Concedidas Outros Passivos Contingentes | | | | | | | | |
| DESPESAS DE PPP | | | | | | | | |
| Do Ente Federado, exceto estaduais não dependentes (I) = (I.1 + I.2) Contratadas (I.1) A. Contratar (I.2) | | | | | | | | |
| Das Estaduais Não-Dependentes (II) = (II.1 + II.2) Contratadas (II.1) A. Contratar (II.2) | | | | | | | | |
| TOTAL DAS DESPESAS DE PPP (III) = (I + II) | | | | | | | | |
| RECEITA CORRENTE LÍQUIDA (RCL) (IV) | | | | | | | | |
| TOTAL DAS DESPESAS CONSIDERADAS PARA O LIMITE (I) | | | | | | | | |
| TOTAL DAS DESPESAS CONSIDERADAS PARA O LIMITE / RCL (%) (V)=(I / IV) | | | | | | | | |

FONTE: Sistema de Contabilidade Pública, Unidade Responsável: PREFEITURA MUNICIPAL DE SOUTO SOARES


Nota:

André Luiz Sampalo Cardoso
Prefeito
19639719504

Raimunda Oliveira Souza Viana
Secretária de Finanças
129.921.108-92

Jackson Ribeiro Azevedo
Contador
021060/O-BA

Prefeitura Municipal de Souto Soares

| | |
|--|--|
|  <p>Sistema de Informações Contábeis e Fiscais do Setor Público Brasileiro TESOURO NACIONAL</p> | Relatório Resumido de Execução Orçamentária |
| | Prefeitura Municipal de Souto Soares - BA (Poder Executivo) |
| | Orçamentos Fiscal e da Seguridade Social |
| | CNPJ: 1392254000198 |
| | Exercício: 2022 |
| | Período de referência: 3º bimestre |

| Restos a Pagar por Poder e Ministério Público | Estágios dos Restos a Pagar | | | |
|---|-----------------------------|-----------------------------|--------------------------|-------------------|
| | Inscrição | Cancelamento Até o Bimestre | Pagamento Até o Bimestre | Saldo a Pagar |
| Restos a Pagar PROCESSADOS | - | - | - | - |
| RESTOS A PAGAR PROCESSADOS | 2.514.281,25 | 0,00 | 2.167.135,72 | 347.145,53 |
| Poder Executivo | 2.514.281,25 | | 2.167.135,72 | 347.145,53 |
| Poder Legislativo | | | | |
| Poder Judiciário | | | | |
| Ministério Público | | | | |
| Defensoria Pública | | | | |
| Restos a Pagar NÃO PROCESSADOS | 51.636,88 | 0,00 | 38.686,68 | 12.950,20 |
| RESTOS A PAGAR NÃO PROCESSADOS | 51.636,88 | | 38.686,68 | 12.950,20 |
| Poder Executivo | 51.636,88 | | 38.686,68 | 12.950,20 |
| Poder Legislativo | | | | |
| Poder Judiciário | | | | |
| Ministério Público | | | | |
| Defensoria Pública | | | | |
| TOTAL | 2.565.918,13 | 0,00 | 2.205.822,40 | 360.095,73 |

RREO-Anexo 14 | Tabela 14.0 - Demonstrativo Simplificado do Relatório Resumido da Execução Orçamentária - Municípios

| Despesas com Manutenção e Desenvolvimento do Ensino | Valor Apurado Até o Bimestre | Apuração das Despesas com Ensino | |
|--|------------------------------|----------------------------------|---------------------------|
| | | Limites Constitucionais Anuais | |
| | | % Mínimo a Aplicar no Exercício | % Aplicado Até o Bimestre |
| Despesas com Manutenção e Desenvolvimento do Ensino | - | - | - |
| Mínimo Anual de <18% / 25%> das Receitas de Impostos na Manutenção e Desenvolvimento do Ensino | | | |
| Mínimo Anual de 70% do FUNDEB na Remuneração dos Profissionais da Educação Básica | | | |
| Percentual de 50% da Complementação da União ao FUNDEB (VAAT) na Educação Infantil | | | |
| Mínimo de 15% da Complementação da União ao FUNDEB (VAAT) em Despesas de Capital | | | |

RREO-Anexo 14 | Tabela 14.0 - Demonstrativo Simplificado do Relatório Resumido da Execução Orçamentária - Municípios

| Receitas de Operações de Crédito e Despesas de Capital | Apuração das Receitas de Operações de Crédito e Despesas de Capital | |
|---|---|---------------------|
| | Valor Apurado no Exercício | Saldo Não Realizado |
| Receitas de Operações de Crédito e Despesas de Capital | - | - |
| Receitas de Operações de Crédito | | |
| Despesa de Capital Líquida | | |

RREO-Anexo 14 | Tabela 14.0 - Demonstrativo Simplificado do Relatório Resumido da Execução Orçamentária - Municípios

| Projeção Atuarial dos Regimes de Previdência | Exercício de Apuração | | | |
|---|-----------------------|---------------|---------------|---------------|
| | Exercício | 10º Exercício | 20º Exercício | 35º Exercício |
| Projeção Atuarial dos Regimes de Previdência | - | - | - | - |
| Fundo em Capitalização (Plano Previdenciário) | | | | |
| Receitas Previdenciárias | | | | |
| Despesas Previdenciárias | | | | |
| Resultado Previdenciário | 0,00 | 0,00 | 0,00 | 0,00 |
| Fundo em Repartição (Plano Financeiro) | | | | |
| Receitas Previdenciárias | | | | |
| Despesas Previdenciárias | | | | |
| Resultado Previdenciário | 0,00 | 0,00 | 0,00 | 0,00 |

RREO-Anexo 14 | Tabela 14.0 - Demonstrativo Simplificado do Relatório Resumido da Execução Orçamentária - Municípios

| Receita da Alienação de Ativos e Aplicação dos Recursos | Apuração da Receita da Alienação de Ativos e Aplicação dos Recursos | |
|--|---|------------------|
| | Valor Apurado no Exercício | Saldo a Realizar |
| Receita da Alienação de Ativos e Aplicação dos Recursos | - | - |
| Receitas da Alienação de Ativos | | |
| Aplicação dos Recursos da Alienação de Ativos | | |


RREO-Anexo 14 | Tabela 14.0 - Demonstrativo Simplificado do Relatório Resumido da Execução Orçamentária - Municípios

| Despesas com Ações e Serviços Públicos de Saúde | Valor Apurado Até o Bimestre | Apuração das Despesas com Saúde | |
|---|------------------------------|---------------------------------|---------------------------|
| | | Limites Constitucionais Anuais | |
| | | % Mínimo a Aplicar no Exercício | % Aplicado Até o Bimestre |
| Despesas com Ações e Serviços Públicos de Saúde | - | - | - |
| Despesas com Ações e Serviços Públicos de Saúde Executadas com Recursos de Impostos | | | |

RREO-Anexo 14 | Tabela 14.0 - Demonstrativo Simplificado do Relatório Resumido da Execução Orçamentária - Municípios

| Despesas de Caráter Continuado Derivadas de PPP | Valor Realizado no Período | |
|--|-------------------------------------|---|
| | Valor Apurado no Exercício Corrente | |
| Despesas de Caráter Continuado Derivadas de PPP | - | - |

Prefeitura Municipal de Souto Soares

| | |
|--|--|
|  <p>Sistema de Informações Contábeis e Fiscais do Setor Público Brasileiro TESOURO NACIONAL</p> | Relatório Resumido de Execução Orçamentária |
| | Prefeitura Municipal de Souto Soares - BA (Poder Executivo) |
| | Orçamentos Fiscal e da Seguridade Social |
| | CNPJ: 1392254000198 |
| | Exercício: 2022 |
| | Período de referência: 3º bimestre |

| | |
|---|-------------------------------------|
| Despesas de Caráter Continuado Derivadas de PPP | Valor Realizado no Período |
| Total das Despesas Consideradas para o Limite / RCL (%) | Valor Apurado no Exercício Corrente |

RREO-Anexo 14 | Tabela 14.0 - Demonstrativo Simplificado do Relatório Resumido da Execução Orçamentária - Municípios

| | |
|---------------------------|-------------------|
| Notas Explicativas | Valores |
| Notas Explicativas | 30/06/2022 |
| Notas Explicativas | - |

Prefeitura Municipal de Souto Soares



PREFEITURA MUNICIPAL DE SOUTO SOARES

RELATÓRIO RESUMIDO DA EXECUÇÃO ORÇAMENTÁRIA
DEMONSTRATIVO DE SENTENÇAS JUDICIAIS
ORÇAMENTO FISCAL E DA SEGURIDADE SOCIAL

Órgão: (Todos)

Unidade: (Todos)

Período: 01/01/2022 a 30/06/2022

| TP Emp | CodRed | Dotação Orçamentária | Proc | Credor | CNPJ/CPF | Data Emp | Data Liq | Data Pag | Bruto(R\$) | Retido | Líquido | |
|--------|--------|---|------|---|--------------------|------------|------------|------------|------------|--------|------------|--|
| S 1 | 020301 | 2007 319091000000 | 94 | TRIBUNAL REGIONAL DO TRABALHO - 5ª REGIÃO | 02.839.639/0001-90 | 18/01/2022 | 18/01/2022 | 18/01/2022 | 119.529,98 | | 119.529,98 | |
| | | Valor empenhado nesta data para atender despesas com Sentenças Judiciais, junto ao Tribunal Regional do Trabalho da 5ª Região - Ba. | | | | | | | | | | |
| S 2 | 020301 | 2007 319091000000 | 351 | TRIBUNAL REGIONAL DO TRABALHO - 5ª REGIÃO | 02.839.639/0001-90 | 23/02/2022 | 23/02/2022 | 23/02/2022 | 83.092,26 | | 83.092,26 | |
| | | Liquidação Referente Bloqueio Judicial - 12.209790,980,101 | | | | | | | | | | |
| S 3 | 020301 | 2007 319091000000 | 319 | TRIBUNAL REGIONAL DO TRABALHO - 5ª REGIÃO | 02.839.639/0001-90 | 16/02/2022 | 16/02/2022 | 16/02/2022 | 4.401,55 | | 4.401,55 | |
| | | Liquidação Referente Bloqueio Judicial - 12212402210102 | | | | | | | | | | |
| S 4 | 020301 | 2007 319091000000 | 541 | TRIBUNAL REGIONAL DO TRABALHO - 5ª REGIÃO | 02.839.639/0001-90 | 15/03/2022 | 15/03/2022 | 15/03/2022 | 115.989,78 | | 115.989,78 | |
| | | Liquidação Referente Bloqueio Judicial - 12220262450101 | | | | | | | | | | |
| S 5 | 020301 | 2007 319091000000 | 787 | TRIBUNAL REGIONAL DO TRABALHO - 5ª REGIÃO | 02.839.639/0001-90 | 19/04/2022 | 19/04/2022 | 19/04/2022 | 70.317,71 | | 70.317,71 | |
| | | Liquidação Referente Depósito Judicial - 12233323490101 | | | | | | | | | | |
| S 6 | 020301 | 2007 319091000000 | 1036 | TRIBUNAL REGIONAL DO TRABALHO - 5ª REGIÃO | 02.839.639/0001-90 | 13/05/2022 | 13/05/2022 | 13/05/2022 | 83.351,39 | | 83.351,39 | |
| | | Liquidação Referente Depósito Judicial - 12245484200101 | | | | | | | | | | |
| S 7 | 020301 | 2007 319091000000 | 1361 | TRIBUNAL REGIONAL DO TRABALHO - 5ª REGIÃO | 02.839.639/0001-90 | 10/06/2022 | 10/06/2022 | 21/06/2022 | 92.720,10 | | 92.720,10 | |
| | | Liquidação Referente Depósito Judicial - 12260615140101 | | | | | | | | | | |

Total de Registros: 7

Total : 569.402,77 0,00 569.402,77

André Luiz Sampaio Cardoso
Prefeito
19639719504

Raimunda Oliveira Souza Viana
Secretária de Finanças
129.921.108-92

Jackson Ribeiro Azevedo
Contador
021050/O-BA

Prefeitura Municipal de Souto Soares

Contrato



ESTADO DA BAHIA
FUNDO MUNICIPAL DE EDUCAÇÃO DE SOUTO SOARES
Av. José Sampaio, nº 088, Prédio, Centro, Souto Soares - Bahia, CEP 46990-000
CNPJ 30.607.381/0001-32 - Tel: (075) 3339-2150 / 2128

EXTRATO DE CONTRATO FUNDO MUNICIPAL DE EDUCAÇÃO DE SOUTO SOARES CNPJ/MF: 30.607.381/0001-32

Contrato N° 078/2022FOR-FME - Licitação Pregão Eletrônico nº 018/2022

Contratante: Fundo Municipal de Educação de Souto Soares- Bahia.

Objeto: Escolha da proposta mais vantajosa para o fornecimento e instalação de divisória, lavatório, soleira, pingadeira, testeira e pia em granito para atender as necessidades das Escolas Municipais Prof. Marlene Araújo dos Santos e Florentino Gaspar Dourado.

Proponente/Homologado: **DAIANE LOPES DOS SANTOS 04827579571**, inscrita no CNPJ sob nº 45.198.105/0001-35, com sede na Rodovia BR 122, Pov. de Pau Ferro, Souto Soares/BA, CEP: 46.990-000.

Valor Homologado: R\$ 70.904,59 (setenta mil, novecentos e quatro reais e cinquenta e nove centavos).

Embasamento Legal: Lei n.º 8.666/93 e 10.520/02 suas posteriores alterações.

Unidade Orçamentária: 02.04.02 Fundo Municipal de Educação

Ação: Construção, Ampliação, reforma e Aparelhamento das Escolas de Ensino Fundamental Regular e Tempo Integral

Classificação Econômica: 4.4.9.0.51.00 Obras e Instalações

Fonte: 19-Fundeb 40%, 95-Ação Judicial FUNDEF Precatórios

Prazo de Vigência: 25/07/2022 a 31/12/2022.

Prefeitura Municipal de Souto Soares

Termo Aditivo



ESTADO DA BAHIA
FUNDO MUNICIPAL DE SAUDE DE SOUTO SOARES
 Av. José Sampaio, nº 08, 1º Andar, Centro, Souto Soares – Bahia, CEP 46.990-000
 CNPJ 10.367.025/0001-81 – Telefax: (075) 3339-2134

**SEGUNDO TERMO ADITIVO REFERENTE AO CONTRATO DE FORNECIMENTO Nº 033/2022FOR-FME
 REF. PREGÃO ELETRÔNICO Nº 002/2022**

CONSIDERANDO que o objeto do Contrato encontra-se em fase de execução com a totalidade dos seus saldos e que permanecem os motivos ensejadores da celebração dos Contratos, que ora é aditivado;

CONSIDERANDO que o contrato fora assinado em 29/03/2022, com vencimento em 31/12/2022;

CONSIDERANDO que os Aditivos não trarão prejuízos à administração, o que representa a observância ao princípio da economicidade;

CONSIDERANDO que o MUNICÍPIO DE SOUTO SOARES possui a integralidade dos recursos orçamentários para o cumprimento da execução do Contrato;

CONSIDERANDO o quanto contido no parecer da Procuradoria Geral do Município que opina pela legalidade do presente Termo.

RESOLVEM celebrar entre si, o SEGUNDO TERMO ADITIVO ao contrato citado, firmado em 29/03/2022, com a Empresa **VERONICA ROSA DE SOUZA - ME**, inscrita no CNPJ sob Nº 23.497.255/0001-07, com sede na Praça Dr. Otto Alencar, S/N, Loja, Centro, Souto Soares/BA, cujo objeto é a AQUISIÇÃO DE GÊNEROS ALIMENTÍCIOS DESTINADOS À MANUTENÇÃO DA MERENDA ESCOLAR DAS ESCOLAS MUNICIPAIS, ATRAVÉS DO PROGRAMA NACIONAL DE ALIMENTAÇÃO ESCOLAR (PNAE), mediante Cláusulas e condições seguintes:

CLÁUSULA PRIMEIRA

Constitui objeto deste 2º Termo Aditivo, de comum acordo e, tendo em vista a necessidade do CONTRATANTE, nos serviços prestados pela CONTRATADA, conforme a lei 8666/93 Art. 65. Os contratos regidos por esta Lei poderão ser alterados, com as devidas justificativas, nos seguintes casos:

§ 8ª A variação do valor contratual para fazer face ao reajuste de preços previsto no próprio contrato, as atualizações, compensações ou penalizações financeiras decorrentes das condições de pagamento nele previstas, bem como o empenho de dotações orçamentárias suplementares até o limite do seu valor corrigido, não caracterizam alteração do mesmo, podendo ser registrados por simples apostila, dispensando a celebração de aditamento.

PARÁGRAFO PRIMEIRO - O contrato sofrerá reequilíbrio de preços de reajuste do valor unitário do item abaixo relacionado, conforme CLÁUSULA QUINTA, do contrato original nº 033/2022FOR-FME, passando o valor unitário reajustado, a vigorar a partir da presente data, conforme demonstrado a seguir:

| DESCRIÇÃO | UND | QUANT. SALDO | VL. CONTRATADO | VL. UNT ACRÉSCIMO | VL. UNIT. REAJUSTADO | TOTAL DO ADITIVO |
|--------------------|-----|--------------|----------------|-------------------|----------------------|---------------------|
| FILÉ DE PEITO | KG | 2.619 | R\$ 20,73 | R\$ 3,11 | R\$ 23,84 | R\$ 8.145,09 |
| TOTAL GERAL | | | | | | R\$ 8.145,09 |

O valor a ser aditivado será de **R\$ 8.145,09** (oito mil, cento e quarenta e cinco reais e nove centavos), correspondente a 4,82 % (quatro vírgula oitenta e dois por cento) do valor do contrato original.

CLÁUSULA SEGUNDA

O presente termo aditivo se dá em virtude da necessidade do CONTRATANTE, em dar continuidade a execução do fornecimento indicado no contrato nº 033/2022FOR-FME.

CLÁUSULA TERCEIRA

Ficam mantidas todas as demais cláusulas originais com a inclusão das condições acima estabelecidas.

Prefeitura Municipal de Souto Soares



ESTADO DA BAHIA
FUNDO MUNICIPAL DE SAUDE DE SOUTO SOARES
Av. José Sampaio, nº 08, 1º Andar, Centro, Souto Soares – Bahia, CEP 46.990-000
CNPJ 10.367.025/0001-81 – Telefax: (075) 3339-2134

E por assim estarem acordes assinam o presente instrumento em 03 (três) vias de igual teor e forma, na presença das testemunhas infra firmadas.

Souto Soares - Ba, 26 de Julho de 2022.

Zaira Barbosa de Souza Andrade
Secretária Municipal de Educação
Contratante

VERONICA ROSA DE SOUZA - ME
CNPJ nº 23.497.255/0001-07
Contratada

TESTEMUNHAS:

RG:

RG: