



Diário Oficial do **Município**

Prefeitura Municipal de Morro do Chapéu

quinta-feira, 24 de setembro de 2020

Ano IV - Edição nº 00819 | Caderno 1

Prefeitura Municipal de Morro do Chapéu publica



Rua Coronel Dias Coelho | 188 | Centro | Morro do Chapéu-Ba

Prefeitura Municipal de Morro do Chapéu

SUMÁRIO

- RELATÓRIO DE GESTÃO FISCAL - 2º QUADRIMESTRE 2020.
- RELATÓRIO RESUMIDO DA EXECUÇÃO ORÇAMENTÁRIA - 4º BIMESTRE 2020.
- LICENÇA UNIFICADA - LU N° 23-2020
- PORTARIA N°. 227/2020, DE 24 DE SETEMBRO DE 2020

Prefeitura Municipal de Morro do Chapéu

Relatório de Gestão Fiscal (Rgf)

Tabela 1 - Demonstrativo da Despesa com Pessoal - Estados, DF e Municípios

ESTADO DA BAHIA
MUNICÍPIO DE MORRO DO CHAPEU
PREFEITURA MUNICIPAL DE MORRO DO CHAPEU
DEPARTAMENTO DE CONTABILIDADE FISCAL
DEMONSTRATIVO DA DESPESA COM PESSOAL
ORGANIZAMENTOS FISCAL E DA SEGURIDADE SOCIAL
2º QUADRIMESTRE DE 2020

RS 1,00

DESPESA COM PESSOAL	DISPENSAS EXECUTADAS (Últimos 12 Meses)												INSCRITAS EM RESTOS A PAGAR NÃO PROCESSADOS (b)
	LÍQUIDAS												
	SETEMBRO 2019	OUTUBRO 2019	NOVEMBRO 2019	DEZEMBRO 2019	JANEIRO 2020	FEVEREIRO 2020	MARÇO 2020	ABRIL 2020	MAIO 2020	JUNHO 2020	JULHO 2020	AGOSTO 2020	
DESPESA BRUTA COM PESSOAL (I)	3.054.602,77	3.530.144,45	4.086.532,38	6.070.579,21	1.983.374,11	1.606.110,75	4.674.854,41	1.605.125,51	2.508.596,63	6.039.882,60	5.397.531,68	4.230.224,55	44.786.888,05
Pessoal Ativo	2.389.740,94	2.532.833,41	2.266.681,56	4.735.645,93	1.966.454,95	1.228.489,29	4.170.867,49	787.625,72	2.237.887,59	4.484.762,46	4.434.493,99	3.094.566,51	34.300.042,34
Vencimentos, Vantagens e Outras Despesas Variáveis	2.286.436,29	2.531.896,15	1.971.646,86	4.569.700,99	1.819.101,29	1.146.425,31	4.110.131,09	723.385,29	2.156.560,14	4.424.035,95	4.369.438,28	3.069.334,89	33.178.094,53
Obrigações Patronais	103.292,65	937,26	295.034,70	165.944,94	147.353,66	82.063,98	607.736,40	64.243,43	81.327,45	30.726,51	65.055,71	25.231,62	1.121.948,31
Benefícios Previdenciários													
Pessoal Inativo e Pensionistas													
Aposentadorias, Reserva e Reformas													
Pensões													
Outros Benefícios Previdenciários													
Outras despesas decorrentes de contratos de terceirização (§ 1º do art. 18 da LRF)													
DESPESAS NÃO COMPUTÁVEIS (II) (§ 1º do art. 19 da LRF)	664.871,83	997.311,04	1.819.850,82	1.334.933,28	16.919,16	377.621,46	503.179,92	817.494,79	270.709,04	1.385.120,14	963.037,69	1.135.658,04	10.486.845,21
Indenizações por Demissão e Incentivos à Demissão Voluntária													
Despesas de Deslido Judicial de período anterior ao da apuração													
Despesas de Exercícios Anteriores de período anterior ao da apuração													
DESPESA LÍQUIDA COM PESSOAL (III) = (I) - (II)	3.054.602,77	3.530.144,45	4.086.532,38	6.070.579,21	1.983.374,11	1.606.110,75	4.674.854,41	1.605.125,51	2.508.596,63	6.039.882,60	5.397.531,68	4.230.224,55	44.786.888,05
APURAÇÃO DO CUMPRIMENTO DO LIMITE LEGAL													
RECEITA CORRENTE LÍQUIDA - RCL (AV)													88.944.856,64
(I) - Impedimentos obrigatórios da União relativos às emendas individuais (VI) § 4.13 - art. 166 da CF													-
RECEITA CORRENTE LÍQUIDA AJUSTADA (VI)													88.944.856,64
DESPESA TOTAL COM PESSOAL - DTP (VII) = (III) + (III b)													50,34%
LIMITE MÁXIMO (VIII) (Insciso I, II e III art. 20 da LRF)													48.030.222,59
LIMITE PRUDENCIAL (IX) = (0,95 x VIII) (parágrafo único do art. 22 da LRF)													45.628.711,46
LIMITE DE ALERTA (X) = (0,90 x VIII) (Insciso II do § 1º do art. 20 da LRF)													43.227.200,33
FONTE: Sistema de Contabilidade													

1. Nos demonstrativos elaborados no primeiro e no segundo quadrimestre de cada exercício, os valores de restos a pagar não processados inscritos em 31 de dezembro do exercício anterior continuaram a ser informados nesse campo. Esses valores não sofrem alteração pelo seu processamento, e somente no caso de amedanhamento podem ser excluídos.

NOTA:

Tabela 1.1

LIMITE DE RETORNO AO LIMITE DA DESPESA TOTAL COM PESSOAL	LIMITE DE RETORNO AO LIMITE DA DESPESA TOTAL COM PESSOAL		LIMITE DE RETORNO AO LIMITE DA DESPESA TOTAL COM PESSOAL	
	- Exercícios em que o limite foi excedido o limite		- Exercícios de períodos anteriores	
	Limite	% DTP	Limite	% DTP
Máximo	(b)	(c) = (b-a)	(d) = (b-d)	(e) = (b-e)
(a)				(f)

Nota: DTP correspondente à Despesa Total com Pessoal.

LEONARDO REBOUÇAS DOURADO LIMA
PREFEITO
CPF 784.827.395-49

LUCIANO RODRIGUES MACIEL
CONTADOR
CRC 02860910-5

Prefeitura Municipal de Morro do Chapéu

Tabela 2 - Demonstrativo da Dívida Consolidada Líquida - Estados, DF e Municípios

ESTADO DA BAHIA - PREFEITURA MUNICIPAL DE MORRO DO CHAPÉU
RELATÓRIO DE GESTÃO FISCAL
DEMONSTRATIVO DA DÍVIDA CONSOLIDADA LÍQUIDA
ORÇAMENTOS FISCAL E DA SEGURIDADE SOCIAL
2º QUADRIMESTRE DE 2020

DÍVIDA CONSOLIDADA	SALDO DO EXERCÍCIO ANTERIOR	SALDO DO EXERCÍCIO DE 2020			RS 1,00
		Até o 1º Quadrimestre	Até o 2º Quadrimestre	Até o 3º Quadrimestre	
DÍVIDA CONSOLIDADA - DC (I)	28.608.132,02	28.206.398,73	28.031.198,61	0,00	
Dívida Mobiliária				0,00	
Dívida Contratual	28.304.333,86	27.981.426,97	27.849.720,97	0,00	
Emprestimos	0,00	0,00	0,00	0,00	
Internos					
Externos					
Restrição da Dívida de Estados e Municípios	0,00	0,00	0,00	0,00	
Financiamentos					
Internos					
Externos					
Parcelamento e Renegociação de dívidas	28.304.333,86	27.981.426,97	27.849.720,97	0,00	
De Tributos					
De Contribuições Previdenciárias					
De Demais Contribuições Sociais	28.304.333,86	27.981.426,97	27.849.720,97		
Com Instituição Não Financeira					
Demais Dívidas Contratuais					
Previdentes Posteriores a 05/05/2000 (inclusive) - Vencidas e não pagas	54.865,65	52.646,41	49.646,41		
Outras Dívidas	248.932,51	172.325,35	112.619,43		
DEDUÇÕES (II)	6.374.215,23	6.738.958,79	8.758.600,95	0,00	
Disponibilidade de Caixa¹	6.374.215,23	6.738.958,79	8.758.600,95		
Disponibilidade de Caixa Bruta	1.393.103,00	10.623.216,37	11.849.071,71		
(-) Restos a Pagar Processados	7.556.797,77	3.884.257,58	3.090.410,76		
Demais Haveres Financeiros	0,00	-	0,00		
DÍVIDA CONSOLIDADA LÍQUIDA (DCL) (III) = (I - II)	22.233.916,79	21.467.439,94	19.253.325,86	0,00	
RECEITA CORRENTE LÍQUIDA - RCL	88.722.254,16	86.150.446,42	88.944.856,64		
% de DC sobre a RCL (I/RCL)	32,24	32,74	31,49	#DIV/0!	
% de DCL sobre a RCL (II/RCL)	25,06	24,92	21,65	#DIV/0!	
LIMITE DEFINIDO POR RESOLUÇÃO DO SENADO FEDERAL ->§>	106.446.704,99	103.389.535,70	106.733.827,97	0,00	
LIMITE DE ALERTA (meio III do § 1º do art. 59 da LRF) ->§>	95.820.034,49	93.042.482,13	96.060.445,17	0,00	
DÍVIDAS VALOR RESERVA INTEGRANTES DA DCL	SALDO DO EXERCÍCIO ANTERIOR	Até o 1º Quadrimestre	Até o 2º Quadrimestre	Até o 3º Quadrimestre	
PRECATÓRIOS ANTERIORES A 05/05/2000					
PRECATÓRIOS POSTERIORES A 05/05/2000 (Não incluídas na DC) ²					
PASSIVO ATUARIAL					
INSUFICIÊNCIA FINANCEIRA					
DEPÓSITOS E CONSIGNAÇÕES SEM CONTRAPARTIDA					
RP NÃO-PROCESSADOS					
ANTECIPAÇÕES DE RECEITA ORÇAMENTÁRIA - ARO					
DÍVIDA CONTRATUAL DE PPP					
APROPRIAÇÃO DE DEPÓSITOS JUDICIAIS - LC 151/2015					

Prefeitura Municipal de Morro do Chapéu

FONTE: Sistema de Contabilidade
 1. Se o saldo apurado for negativo, ou seja, se o total da Disponibilidade de Caixa Bruta for menor que Restos a Pagar Processados, esse saldo negativo não deverá ser informado nessa linha, mas sim na linha da "Insuficiência Financeira", no quadro "Outros Valores não integrantes da Dívida Consolidada". Assim, quando o cálculo de Disponibilidade de Caixa for negativo, o valor dessa linha deverá ser (0) "zero".

2. Refere-se aos precatórios anteriores a 05/05/2000 que, em cumprimento ao disposto no artigo 100 da Constituição Federal, ainda não foram incluídos no orçamento ou constam no orçamento e ainda não foram pagos. Ao final do exercício em que esses precatórios foram incluídos ou que deveriam ter sido incluídos, os valores deverão compor a linha "Pecatórios Posteriores a 05/05/2000 (inclusive) - Vencidos e não pagos".

NOTA:

Tabela 2.1

TRAJETÓRIA DE RETORNO AO LIMITE DA DÍVIDA CONSOLIDADA LÍQUIDA												
<Exercício em que o limite foi excedido>			<Exercício do primeiro período seguinte>			<Exercício do segundo período seguinte>			<Exercício do terceiro período seguinte>			
<Quadrimestre seguinte>			<Primeiro período seguinte>			<Segundo período seguinte>			<Terceiro período seguinte>			
Limite Máximo	% DCL	% Excedente	Redutor mínimo de 25% do Excedente	Limite	% DCL	Redutor Residual	Limite	% DCL	Redutor Residual	Limite	% DCL	
(a)	(b)	(c) = (b-a)	(d) = (0,25*c)	(e) = (b-d)	(f)	(g) = (e-a)	(h) = (e)	(i)	(j) = (h-a)	(k) = (h)	(l)	

LEONARDO REBOUÇAS DOURADO LIMA
 PREFEITO
 CPF 784.827.395-49

LUCIANO RODRIGUES MACIEL
 CONTADOR
 CRC 028509/O-5

Prefeitura Municipal de Morro do Chapéu

Tabela 3 - Demonstrativo das Garantias e Contragarantias de Valores

ESTADO DA BAHIA - PREFEITURA MUNICIPAL DE MORRO DO CHAPEU
RELATORIO DE GESTÃO FISCAL
DEMONSTRATIVO DAS GARANTIAS E CONTRAGARANTIAS DE VALORES
ORÇAMENTOS FISCAL E DA SEGURIDADE SOCIAL
2º QUADRIMESTRE DE 2020

RGF - ANEXO 3 (LRF, art. 55, inciso I, alínea "c", e art. 40, § 1º)

GARANTIAS CONCEDIDAS	SALDO DO EXERCÍCIO ANTERIOR	SALDOS DO EXERCÍCIO DE 2020		
		Até o 1º Quadrimestre	Até o 2º Quadrimestre	Até o 3º Quadrimestre
AOS ESTADOS (I)				
Em Operações de Crédito Externas				
Em Operações de Crédito Internas				
AOS MUNICÍPIOS (II)				
Em Operações de Crédito Externas				
Em Operações de Crédito Internas				
ÀS ENTIDADES CONTROLADAS (III)				
Em Operações de Crédito Externas				
Em Operações de Crédito Internas				
POR MEIO DE FUNDOS E PROGRAMAS (IV)				
TOTAL GARANTIAS CONCEDIDAS (V) = (I + II + III + IV)	88.722.254,16	86.150.446,42	88.944.856,64	
RECEITA CORRENTE LÍQUIDA - RCL (VI)				
% do TOTAL DAS GARANTIAS sobre a RCL				
LIMITE DEFINIDO POR RESOLUÇÃO DO SENADO FEDERAL - <= % >				
LIMITE DE ALERTA (inciso III do §1º do art. 59 da LRF) - <= % >				
CONTRAGARANTIAS RECEBIDAS	SALDO DO EXERCÍCIO ANTERIOR	Até o 1º Quadrimestre	Até o 2º Quadrimestre	Até o 3º Quadrimestre
DOS ESTADOS (VII)				
Em Garantia às operações de Crédito Externas				
Em Garantia às operações de Crédito Internas				
DOS MUNICÍPIOS (VIII)				
Em Garantia às operações de Crédito Externas				
Em Garantia às operações de Crédito Internas				
DAS ENTIDADES CONTROLADAS (IX)				
Em Garantia às operações de Crédito Externas				
Em Garantia às operações de Crédito Internas				
EM GARANTIAS POR MEIO DE FUNDOS E PROGRAMAS (X)				
TOTAL CONTRAGARANTIAS RECEBIDAS (XI) = (VII + VIII + IX + X)				
MEDIDAS CORRETIVAS:				

FONTE: Sistema de Contabilidade

NOTA:

LEONARDO REBOUÇAS DOURADO LIMA
PREFEITO
CPF 784.827.395-49

LUCIANO RODRIGUES MACIEL
CONTADOR
CRC 028509/O-5

Prefeitura Municipal de Morro do Chapéu

Tabela 4 - Demonstrativo das Operações de Crédito

ESTADO DA BAHIA - PREFEITURA MUNICIPAL DE MORRO DO CHAPEU
 RELATÓRIO DE GESTÃO FISCAL
DEMONSTRATIVO DAS OPERAÇÕES DE CRÉDITO
 ORÇAMENTOS FISCAL E DA SEGURIDADE SOCIAL
 2º QUADRIMESTRE DE 2020

RGF - ANEXO 4 (LRF, art. 55, inciso I, alínea "d" e inciso III alínea "c")

RS 1,00

OPERAÇÕES DE CRÉDITO	VALOR REALIZADO	
	No Quadrimestre de Referência	Até o Quadrimestre de Referência (a)
Mobiliária		
Interna		
Externa		
Contratual		
Interna		
Empréstimos		
Aquisição Financiada de Bens e Arrendamento Mercantil Financeiro		
Antecipação de Receita pela Venda a Termo de Bens e Serviços		
Assunção, Reconhecimento e Confissão de Dívidas (LRF, art. 29, § 1º)		
Operações de crédito não sujeitas ao limite para fins de contratação ¹ (I)		
Externa		
Empréstimos		
Aquisição Financiada de Bens e Arrendamento Mercantil Financeiro		
Antecipações de Receitas pela Venda a Termo de Bens e Serviços		
Assunção, Reconhecimento e Confissão de Dívidas (LRF, art. 29, § 1º)		
Operações de crédito não sujeitas ao limite para fins de contratação ¹ (II)		
TOTAL (III)		
APURAÇÃO DO CUMPRIMENTO DOS LIMITES	VALOR	% SOBRE A RCL
RECEITA CORRENTE LÍQUIDA - RCL (IV)	88.944.856,64	
OPERAÇÕES VEDADAS (V)		
TOTAL CONSIDERADO PARA FINS DA APURAÇÃO DO CUMPRIMENTO DO LIMITE (VI)= (IIIa + V - Ia - IIa)		
LIMITE GERAL DEFINIDO POR RESOLUÇÃO DO SENADO FEDERAL PARA AS OPERAÇÕES DE CRÉDITO INTERNAS E EXTERNAS	14.231.177,06	
LIMITE DE ALERTA (inciso III do §1º do art. 59 da LRF) - <%>		
OPERAÇÕES DE CRÉDITO POR ANTECIPAÇÃO DA RECEITA ORÇAMENTÁRIA		
LIMITE DEFINIDO POR RESOLUÇÃO DO SENADO FEDERAL PARA AS OPERAÇÕES DE CRÉDITO POR ANTECIPAÇÃO DA RECEITA ORÇAMENTÁRIA	6.226.139,96	
OUTRAS OPERAÇÕES QUE INTEGRAM A DÍVIDA CONSOLIDADA	VALOR REALIZADO	Até o Quadrimestre de Referência (a)
	No Quadrimestre de Referência	
Parcelamentos de Dívidas		
Tributos		
Contribuições Previdenciárias		
FGTS		
Operações de reestruturação e recomposição do principal de dívidas		

FONTE: Sistema de Contabilidade

1 Conforme Manual para Instrução de Pleitos (MIP), disponível em conteudo.tesouro.gov.br/manuais/mip, essas operações podem ser contratadas mesmo que não haja margem disponível nos limites. No entanto, uma vez contratadas, os fluxos de tais operações terão seus efeitos contabilizados para fins da contratação de outras operações de crédito.

NOTA:

LEONARDO REBOUÇAS DOURADO LIMA
 PREFEITO
 CPF 784.827.395-49

LUCIANO RODRIGUES MACIEL
 CONTADOR
 CRC 028509/O-5

Prefeitura Municipal de Morro do Chapéu

Tabela 6 - Demonstrativo Simplificado do Relatório de Gestão Fiscal - Estado, DF e Município

ESTADO DA BAHIA - PODER EXECUTIVO
 PREFEITURA MUNICIPAL DE MORRO DO CHAPÉU
 RELATÓRIO DE GESTÃO FISCAL
DEMONSTRATIVO SIMPLIFICADO DO RELATÓRIO DE GESTÃO FISCAL
 ORÇAMENTOS FISCAL E DA SEGURIDADE SOCIAL
 2º QUADRIMESTRE DE 2020

LRFP, art. 48 - Anexo 6	RECEITA CORRENTE LÍQUIDA	VALOR ATÉ O QUADRIMESTRE	RS 1,00
	Receita Corrente líquida		88.944.856,64
	Receita Corrente líquida Ajustada		RS 88.944.856,64
	DESPESA COM PESSOAL	VALOR	% SOBRE A RCL AJUSTADA
	Despesa Total com Pessoal - DTP	44.786.888,05	50,35%
	Limite Máximo (incisos I, II e III, art. 20 da LRF) - <%/>	48.030.222,59	54%
	Limite Prudencial (parágrafo único, art. 22 da LRF) - <%/>	45.628.711,46	95%
	Limite de Alerta (inciso II do §1º do art. 59 da LRF) - <%/>	43.227.200,33	90%
	DÍVIDA CONSOLIDADA	VALOR ATÉ O QUADRIMESTRE DE REFERÊNCIA	% SOBRE A RCL
	Dívida Consolidada Líquida	19.253.325,86	21,65%
	Limite Definido por Resolução do Senado Federal	106.733.827,97	120%
	GARANTIAS DE VALORES	VALOR ATÉ O QUADRIMESTRE DE REFERÊNCIA	% SOBRE A RCL
	Total das Garantias Concedidas		
	Limite Definido por Resolução do Senado Federal		
	OPERAÇÕES DE CRÉDITO	VALOR	% SOBRE A RCL
	Operações de Crédito Internas e Externas		
	Limite Definido pelo Senado Federal para Operações de Crédito Externas e Internas	14.231.177,06	16%
	Operações de Crédito por Antecipação da Receita		
	Limite Definido pelo Senado Federal para Operações de Crédito por Antecipação da Receita	6.226.139,96	7%
	RESTOS A PAGAR	RESTOS A PAGAR EMPENHADOS E NÃO LIQUIDADOS DO EXERCÍCIO	DISPONIBILIDADE DE CAIXA LÍQUIDA (APÓS A INSCRIÇÃO EM RESTOS A PAGAR NÃO PROCESSADOS DO EXERCÍCIO)
	Valor Total		

FONTE: Contabilidade

LEONARDO REBOUÇAS DOURADO LIMA
 PREFEITO
 CPF 784.827.395-49

LUCIANO RODRIGUES MACIEL
 CONTADOR
 CRC 0288509/O-5

Prefeitura Municipal de Morro do Chapéu

Relatório Resumido da Execução

Em Reais

Estado da Bahia - Prefeitura Municipal de Morro do Chapéu
 RELATÓRIO RESUMIDO DA EXECUÇÃO ORÇAMENTÁRIA
 ORÇAMENTO FISCAL E DA SEGURIDADE SOCIAL
 BALANÇO ORÇAMENTÁRIO
 PERÍODO DE REFERÊNCIA: Julho a Agosto/2020
 RREO - ANEXO 1 (LRF, Art. 52, Inciso I, alíneas "a" e "b" do inciso II e § 1º)

RECEITAS	PREVISÃO INICIAL	PREVISÃO ATUALIZADA (a)	RECEITAS REALIZADAS				SALDO A REALIZAR (a-c)
			No Bimestre (b)	% (b/a)	Até o bimestre (c)	% (c/a)	
(EXCETO INTRA-ORÇAMENTÁRIAS) (I)	120.000.000,00	120.000.000,00	19.095.134,96	15,91	63.845.721,72	53,20	56.154.278,28
RECEITAS CORRENTES	101.041.235,00	101.041.235,00	18.414.362,06	18,22	60.525.878,64	59,90	40.515.356,36
IMPOSTOS, TAXAS E CONTRIBUIÇÕES DE MELHORIA	17.182.325,00	17.182.325,00	1.092.007,05	6,36	4.284.551,66	24,94	12.897.773,34
Impostos	16.434.875,00	16.434.875,00	1.024.559,66	6,23	3.491.897,81	21,25	12.942.977,19
Taxas	747.450,00	747.450,00	67.447,39	9,02	792.653,85	106,05	-45.203,85
CONTRIBUIÇÕES	2.410.590,00	2.410.590,00	382.200,35	15,86	1.789.550,60	74,24	621.039,40
Contribuições Sociais	1.410.590,00	1.410.590,00	222.945,79	15,81	1.129.092,10	80,04	281.497,90
Contribuição para o Custeio do Serviço de Iluminação Pública	1.000.000,00	1.000.000,00	159.254,56	15,93	660.458,50	66,05	339.541,50
RECEITA PATRIMONIAL	1.052.160,00	1.052.160,00	60.768,68	5,78	381.595,67	36,27	670.564,33
Exploração do Patrimônio Imobiliário do Estado	3.000,00	3.000,00	0,00	0,00	0,00	0,00	3.000,00
Valores Mobiliários	1.039.160,00	1.039.160,00	60.768,68	5,85	381.595,67	36,72	657.564,33
Demais Receitas Patrimoniais	10.000,00	10.000,00	0,00	0,00	0,00	0,00	10.000,00
RECEITA DE SERVIÇOS	50.000,00	50.000,00	0,00	0,00	0,00	0,00	50.000,00
Serviços Administrativos e Comerciais Gerais	30.000,00	30.000,00	0,00	0,00	0,00	0,00	30.000,00
Serviços e Atividades Referentes à Saúde	10.000,00	10.000,00	0,00	0,00	0,00	0,00	10.000,00
Outros Serviços	10.000,00	10.000,00	0,00	0,00	0,00	0,00	10.000,00
TRANSFERÊNCIAS CORRENTES	80.118.660,00	80.118.660,00	16.874.630,56	21,06	54.022.691,63	67,43	26.095.968,37
Transferências da União e de suas Entidades	50.929.705,00	50.929.705,00	12.516.963,68	24,58	36.963.865,42	72,58	13.965.839,58
Transferências dos Estados e do Distrito Federal e de suas	10.938.955,00	10.938.955,00	1.528.848,99	13,98	5.783.349,73	52,87	5.155.605,27
Transferências de Instituições Privadas	150.000,00	150.000,00	0,00	0,00	50.000,00	33,33	100.000,00
Transferências de Outras Instituições Públicas	18.000.000,00	18.000.000,00	2.828.817,99	15,72	11.225.476,48	62,36	6.774.523,52
Transferências de Pessoas Físicas	100.000,00	100.000,00	0,00	0,00	0,00	0,00	100.000,00
OUTRAS RECEITAS CORRENTES	227.500,00	227.500,00	4.755,62	2,09	47.489,08	20,87	180.010,92
Multas Administrativas, Contratuais e Judiciais	43.000,00	43.000,00	2.460,61	5,72	6.017,36	13,99	36.982,64
Indenizações, Restituições e Ressarcimentos	157.000,00	157.000,00	500,00	0,32	33.253,71	21,18	123.746,29
Demais Receitas Correntes	27.500,00	27.500,00	1.794,91	6,53	8.218,01	29,88	19.281,99

Prefeitura Municipal de Morro do Chapéu

Em Reais

Estado da Bahia - Prefeitura Municipal de Morro do Chapéu
RELATÓRIO RESUMIDO DA EXECUÇÃO ORÇAMENTÁRIA
ORÇAMENTO FISCAL E DA SEGURIDADE SOCIAL
BALANÇO ORÇAMENTÁRIO
 PERÍODO DE REFERÊNCIA: Julho A Agosto/2020
 RREO - ANEXO 1 (LRF, Art. 52, inciso I, alíneas "a" e "b" do inciso II e § 1º)

RECEITAS	PREVISÃO INICIAL	PREVISÃO ATUALIZADA (a)	RECEITAS REALIZADAS				SALDO A REALIZAR (a-c)
			No Bimestre (b)	% (b/a)	Até o bimestre (c)	% (c/a)	
RECEITAS CAPITAL	17.092.010,00	17.092.010,00	670.062,48	3,92	3.270.062,48	19,13	13.821.947,52
OPERAÇÕES DE CRÉDITOS	10.013.000,00	10.013.000,00	0,00	0,00	2.600.000,00	25,97	7.413.000,00
Operações de Crédito - Mercado Interno	10.013.000,00	10.013.000,00	0,00	0,00	2.600.000,00	25,97	7.413.000,00
ALIENAÇÃO DE BENS	20.000,00	20.000,00	0,00	0,00	0,00	0,00	20.000,00
Alienação de Bens Móveis	10.000,00	10.000,00	0,00	0,00	0,00	0,00	10.000,00
Alienação de Bens Imóveis	10.000,00	10.000,00	0,00	0,00	0,00	0,00	10.000,00
TRANSFERÊNCIAS DE CAPITAL	7.059.010,00	7.059.010,00	670.062,48	9,49	670.062,48	9,49	6.388.947,52
Transferências da União e de suas Entidades	6.709.010,00	6.709.010,00	670.062,48	9,99	670.062,48	9,99	6.038.947,52
Transferências dos Estados e do Distrito Federal e de suas	350.000,00	350.000,00	0,00	0,00	0,00	0,00	350.000,00
	1.866.755,00	1.866.755,00	10.710,42	0,57	49.780,60	2,67	1.816.974,40
	0,00	0,00	0,00	0,00	0,00	0,00	0,00
Receitas Correntes	0,00	0,00	0,00	0,00	0,00	0,00	0,00
	1.866.755,00	1.866.755,00	10.710,42	0,57	49.780,60	2,67	1.816.974,40
Contribuições	0,00	0,00	0,00	0,00	0,00	0,00	0,00
Contribuições Sociais	1.866.755,00	1.866.755,00	10.710,42	0,57	49.780,60	2,67	1.816.974,40
SUBTOTAL DAS RECEITAS (III) = (I + II)	120.000.000,00	120.000.000,00	19.095.134,96	15,91	63.845.721,72	53,20	56.154.278,28
OPERAÇÕES DE CRÉDITO / REFINANCIAMENTO (IV)	0,00	0,00	0,00	0,00	0,00	0,00	0,00
SUBTOTAL COM REFINANCIAMENTO (V) = (III + IV)	120.000.000,00	120.000.000,00	19.095.134,96	15,91	63.845.721,72	53,20	56.154.278,28
DEFICIT (VI)	-	-	-	-	0,00	-	-
TOTAL (VII) = (V + VI)	120.000.000,00	120.000.000,00	19.095.134,96	15,91	63.845.721,72	53,20	56.154.278,28
SALDO EXERC. ANTERIORES (Utilizados Créditos Adicionais)	-	-	-	-	-	-	-
Superávit Financeiro	-	-	-	-	-	-	-

Prefeitura Municipal de Morro do Chapéu

Em Reais

Estado da Bahia - Prefeitura Municipal de Morro do Chapéu
 RELATÓRIO RESUMIDO DA EXECUÇÃO ORÇAMENTÁRIA
 ORÇAMENTO FISCAL E DA SEGURIDADE SOCIAL
 BALANÇO ORÇAMENTÁRIO
 PERÍODO DE REFERÊNCIA: Julho A Agosto/2020
 RREO - ANEXO 1 (LRF, Art. 52, inciso I, alíneas "a" e "b" do inciso II e § 1º)

DESPESAS	DOTAÇÃO INICIAL (d)	DOTAÇÃO ATUALIZADA (e)	DESPESAS EMPENHADAS		SALDO (g)=(e-f)	DESPESAS LIQUIDADAS		SALDO (i)=(e-h)	DESPESAS PAGAS ATÉ O BIMESTRE (j)
			No Bimestre	Até o Bimestre (f)		No Bimestre	Até o Bimestre (h)		
(EXCETO INTRA-ORÇAMENTÁRIAS) (VIII)	120.000.000,00	121.076.589,82	19.079.624,70	77.277.259,60	43.799.330,22	18.035.083,59	55.815.432,82	65.261.157,00	54.814.635,67
DESPESAS CORRENTES	95.117.623,00	96.711.944,92	15.069.982,54	68.220.313,81	30.491.631,11	16.955.592,35	52.373.092,08	46.338.852,84	51.648.220,70
PESSOAL E ENCARGOS SOCIAIS	55.057.175,00	54.345.675,00	8.361.319,24	35.877.632,59	18.468.042,41	10.162.855,54	28.887.626,95	25.458.048,05	28.603.496,95
JUROS E ENCARGOS DA DÍVIDA	10.000,00	126.000,00	50.850,57	120.850,57	5.149,43	30.664,69	66.515,28	59.484,74	66.515,26
OUTRAS DESPESAS CORRENTES	40.050.448,00	44.240.269,92	6.657.812,73	32.221.830,65	12.018.439,27	6.762.072,12	23.418.949,87	20.821.320,05	22.978.208,49
DESPESAS CAPITAL	23.885.980,05	21.368.247,95	4.009.642,16	9.056.945,79	12.311.302,16	1.079.491,24	3.442.340,74	17.925.907,21	3.166.414,97
INVESTIMENTOS	22.721.965,00	20.204.232,90	4.159.642,16	8.307.124,31	11.897.108,59	1.026.524,76	2.870.566,56	17.333.666,34	2.594.640,79
AMORTIZAÇÃO DA DÍVIDA	1.164.015,05	1.164.015,05	-150.000,00	749.821,48	414.193,57	52.966,48	571.774,18	592.240,87	571.774,18
DESPESAS (INTRA-ORÇAMENTÁRIAS) (IX)	0,00	0,00	0,00	0,00	0,00	0,00	0,00	0,00	0,00
Despesa Extra-Orçamentária	0,00	0,00	0,00	0,00	0,00	0,00	0,00	0,00	0,00
RESERVA CONTINGÊNCIA	996.396,95	996.396,95	0,00	0,00	996.396,95	0,00	0,00	996.396,95	0,00
Reserva de Contingência	0,00	0,00	0,00	0,00	0,00	0,00	0,00	0,00	0,00
Reserva de Contingência	996.396,95	996.396,95	0,00	0,00	996.396,95	0,00	0,00	996.396,95	0,00
SUBTOTAL DAS DESPESAS (X) = (VIII + IX)	120.000.000,00	121.076.589,82	19.079.624,70	77.277.259,60	43.799.330,22	18.035.083,59	55.815.432,82	65.261.157,00	54.814.635,67
AMORTIZAÇÃO DA DÍVIDA / REFINANC. (XI)	0,00	0,00	0,00	0,00	0,00	0,00	0,00	0,00	0,00
SUBTOTAL COM REFINANC. (XII) = (X + XI)	120.000.000,00	121.076.589,82	19.079.624,70	77.277.259,60	43.799.330,22	18.035.083,59	55.815.432,82	65.261.157,00	54.814.635,67
SUPERÁVIT (XIII)	0,00	0,00	0,00	0,00	0,00	0,00	8.030.288,90	0,00	0,00
TOTAL (XIV) = (XII + XIII)	120.000.000,00	121.076.589,82	19.079.624,70	77.277.259,60	43.799.330,22	18.035.083,59	63.845.721,72	53.584.504,76	54.814.635,67
RESERVA DO RPPS	0,00	0,00	0,00	0,00	0,00	0,00	0,00	0,00	0,00

LEONARDO REBOUÇAS D. LIMA
 784.827.395-49
 PREFEITO MUNICIPAL

LAURA GARCIA MATTOS DE NUNES
 013.680.335-04
 SECRETÁRIA DE FINANÇAS

LUCIANO RODRIGUES MACIEL
 BA nº 028.509/O-5
 CONTADOR

RAFAEL DE OLIVEIRA F. MATTOS
 016.406.775-26
 CONTROLADOR INTERNO

Prefeitura Municipal de Morro do Chapéu

Estado da Bahia - Prefeitura Municipal de Morro do Chapéu
RELATÓRIO RESUMIDO DA EXECUÇÃO ORÇAMENTÁRIA
DEMONSTRATIVO DA EXECUÇÃO DAS DESPESAS POR FUNÇÃO/SUBFUNÇÃO
ORÇAMENTO FISCAL E DA SEGURIDADE SOCIAL
 Período: Julho a Agosto/2020
 RREO - ANEXO 2 (LRF, Art. 52, inciso II, alínea "c")

Em Reais

FUNÇÃO/SUBFUNÇÃO (Exceto Intra - Orçamentárias) (I)	DOTAÇÃO INICIAL	DOTAÇÃO ATUALIZADA (a)	DESPESAS EMPENHADAS		SALDO (c)=(a-b)	DESPESAS LIQUIDADAS		SALDO (e)=(a-d)
			No Bimestre	Até o bimestre (b)		% (b/tota l b)	No Bimestre	
LEGISLATIVA	4.240.400,00	4.240.400,00	8.036,00	3.540.299,28	4,58	700.100,72	517.550,50	2.134.252,83
Ação Legislativa	4.240.400,00	4.240.400,00	8.036,00	3.540.299,28	4,58	700.100,72	517.550,50	2.134.252,83
JUDICIÁRIA	365.000,00	374.000,00	38.198,39	169.738,39	0,22	204.261,61	53.439,16	222.123,95
Administração Geral	365.000,00	374.000,00	38.198,39	169.738,39	0,22	204.261,61	53.439,16	222.123,95
ADMINISTRAÇÃO	13.636.500,00	15.004.800,00	1.493.819,76	9.833.321,51	12,72	5.171.478,49	1.981.084,23	7.652.776,90
Administração Geral	13.458.500,00	14.849.800,00	1.493.819,76	9.749.082,01	12,62	5.100.717,99	1.963.348,75	7.544.151,74
Controle Interno	155.000,00	155.000,00	0,00	84.239,50	0,11	70.760,50	17.735,48	108.625,16
Comunicação Social	23.000,00	0,00	0,00	0,00	0,00	0,00	0,00	0,00
SEGURANÇA PÚBLICA	67.000,00	69.500,00	250,00	37.250,00	0,05	32.250,00	750,00	59.130,00
Defesa Civil	67.000,00	69.500,00	250,00	37.250,00	0,05	32.250,00	750,00	59.130,00
ASSISTÊNCIA SOCIAL	6.287.590,00	6.287.590,00	782.585,88	3.097.659,63	4,01	3.189.930,37	702.141,99	4.082.585,03
Administração Geral	2.545.600,00	2.697.700,00	255.740,00	1.245.788,42	1,61	1.451.911,58	336.931,59	1.682.271,91
Formação de Recursos Humanos	11.000,00	11.000,00	0,00	0,00	0,00	11.000,00	0,00	11.000,00
Assistência ao Idoso	68.000,00	0,00	0,00	0,00	0,00	0,00	0,00	0,00
Assistência ao Portador de	13.000,00	5.000,00	0,00	400,00	0,00	4.600,00	100,00	4.600,00
Assistência à Criança e ao	452.500,00	396.000,00	18.683,55	110.572,90	0,14	285.427,10	17.996,47	320.492,63
Assistência Comunitária	2.550.490,00	2.537.690,00	329.185,01	1.555.920,99	2,01	981.769,01	336.163,93	1.434.970,49
Alimentação e Nutrição	22.000,00	15.200,00	7.200,00	13.200,00	0,02	2.000,00	10.950,00	4.250,00
Fomento ao Trabalho	22.000,00	22.000,00	0,00	0,00	0,00	22.000,00	0,00	22.000,00
Habituação Urbana	603.000,00	603.000,00	171.777,32	171.777,32	0,22	431.222,68	0,00	603.000,00
PREVIDÊNCIA SOCIAL	4.200.000,00	4.200.000,00	839.000,00	2.393.261,34	3,10	1.806.738,66	476.690,58	2.619.491,54
Administração Geral	803.700,00	803.700,00	39.000,00	394.761,34	0,51	408.938,66	68.652,47	547.562,26
Previdência do Regime Estatutário	3.396.300,00	3.396.300,00	800.000,00	1.998.500,00	2,59	1.397.800,00	408.038,11	2.071.929,28
SAÚDE	25.277.960,00	25.277.960,00	3.850.265,63	20.292.158,12	26,26	4.985.801,88	5.193.769,58	9.375.724,86
Administração Geral	2.543.500,00	2.905.821,92	700.369,10	2.155.408,20	2,79	750.413,72	741.696,61	1.232.833,68
Formação de Recursos Humanos	11.000,00	8.500,00	0,00	8.400,00	0,01	100,00	2.520,00	4.300,00

Prefeitura Municipal de Morro do Chapéu

Estado da Bahia - Prefeitura Municipal de Morro do Chapéu
RELATÓRIO RESUMIDO DA EXECUÇÃO ORÇAMENTÁRIA
DEMONSTRATIVO DA EXECUÇÃO DAS DESPESAS POR FUNÇÃO/SUBFUNÇÃO
ORÇAMENTO FISCAL E DA SEGURIDADE SOCIAL

Período: Julho a Agosto/2020
 RREO - ANEXO 2 (LRF, Art. 52, inciso II, alínea "c")

Em Reais

FUNÇÃO/SUBFUNÇÃO (Exceto Intra - Orçamentárias) (I)	DOTAÇÃO INICIAL	DOTAÇÃO ATUALIZADA (a)	DESPESAS EMPENHADAS			SALDO (c)=(a-b)	DESPESAS LIQUIDADAS			SALDO (e)=(a-d)
			No Bimestre	Até o bimestre (b)	% (b/total I b)		No Bimestre	Até o bimestre (d)	% (d/total d)	
Atenção Básica	11.309.815,00	8.684.093,08	1.389.781,86	6.559.831,71	8,49	2.124.261,37	1.704.274,37	4.994.226,12	8,95	3.689.866,96
Assistência Hospitalar e Ambulatorial	9.757.645,00	12.107.745,00	1.636.482,88	10.262.772,85	13,28	1.844.972,15	2.422.554,08	8.365.951,90	14,99	3.741.793,10
Vigilância Sanitária	469.000,00	395.800,00	63.239,86	176.875,58	0,23	218.924,42	62.175,52	112.164,79	0,20	283.635,21
Vigilância Epidemiológica	1.187.000,00	1.176.000,00	60.391,93	1.128.869,78	1,46	47.130,22	260.549,00	752.704,09	1,35	423.295,91
EDUCAÇÃO	39.645.471,00	39.645.471,00	6.805.766,91	23.256.615,15	30,10	16.388.855,85	6.498.405,20	17.993.744,37	32,24	21.651.726,63
Administração Geral	2.555.200,00	2.555.200,00	14.900,00	442.819,55	0,57	2.112.380,45	68.372,98	210.659,99	0,38	2.344.540,01
Formação de Recursos Humanos	162.000,00	162.000,00	0,00	12.000,00	0,02	150.000,00	0,00	10.000,00	0,02	152.000,00
Alimentação e Nutrição	1.004.000,00	959.500,00	0,00	318.842,65	0,41	640.657,35	6.192,00	225.684,27	0,40	733.815,73
Ensino Fundamental	23.872.536,00	23.540.136,00	4.425.411,76	14.947.109,87	19,34	8.593.026,13	4.820.302,32	13.342.419,63	23,90	10.197.716,37
Ensino Médio	10.500,00	10.500,00	0,00	0,00	0,00	10.500,00	0,00	0,00	0,00	10.500,00
Ensino Superior	32.500,00	61.500,00	20.000,00	35.868,44	0,05	25.631,56	18.994,14	30.743,00	0,06	30.757,00
Educação Infantil	6.200.000,00	6.200.000,00	914.034,99	3.484.631,48	4,51	2.715.368,52	1.000.799,77	2.472.576,81	4,43	3.727.423,19
Educação de Jovens e Adultos	1.022.400,00	1.022.400,00	0,00	440.000,00	0,57	582.400,00	105.928,27	279.855,24	0,50	742.544,76
Educação Especial	529.700,00	529.700,00	1.922,16	236.922,16	0,31	292.777,84	88.895,36	201.922,16	0,36	327.777,84
Educação Básica	690.500,00	911.700,00	81.950,00	771.673,00	1,00	140.027,00	66.329,05	392.386,91	0,70	519.313,09
Transporte Rodoviário	3.341.135,00	3.591.135,00	1.347.548,00	2.566.748,00	3,32	1.024.387,00	322.591,31	827.496,36	1,48	2.763.638,64
Desporto Comunitário	225.000,00	101.700,00	0,00	0,00	0,00	101.700,00	0,00	0,00	0,00	101.700,00
CULTURA	913.500,00	88.000,00	0,00	7.540,00	0,01	80.460,00	0,00	7.540,00	0,01	80.460,00
Patr. Hist., Artístico e Arqueológico	150.500,00	10.000,00	0,00	7.540,00	0,01	2.460,00	0,00	7.540,00	0,01	2.460,00
Difusão Cultural	725.000,00	78.000,00	0,00	0,00	0,00	78.000,00	0,00	0,00	0,00	78.000,00
Infra-estrutura Urbana	38.000,00	0,00	0,00	0,00	0,00	0,00	0,00	0,00	0,00	0,00
URBANISMO	14.760.118,00	15.750.207,82	4.263.798,87	9.122.373,25	11,80	6.627.834,57	1.440.415,10	4.784.455,32	8,57	10.965.752,50
Infra-estrutura Urbana	9.001.000,00	10.038.589,82	3.630.798,87	5.017.406,90	6,49	5.021.182,92	323.209,22	1.004.984,43	1,80	9.033.605,39
Serviços Urbanos	5.679.118,00	5.631.618,00	633.000,00	4.104.366,35	5,31	1.526.651,65	1.117.205,88	3.779.470,89	6,77	1.852.147,11
Transporte Rodoviário	80.000,00	80.000,00	0,00	0,00	0,00	80.000,00	0,00	0,00	0,00	80.000,00
SANEAMENTO	995.000,00	1.212.100,00	199.000,00	669.447,60	0,87	542.652,40	228.614,87	485.967,25	0,87	726.132,75

Prefeitura Municipal de Morro do Chapéu

Estado da Bahia - Prefeitura Municipal de Morro do Chapéu
RELATÓRIO RESUMIDO DA EXECUÇÃO ORÇAMENTÁRIA
DEMONSTRATIVO DA EXECUÇÃO DAS DESPESAS POR FUNÇÃO/SUBFUNÇÃO
ORÇAMENTO FISCAL E DA SEGURIDADE SOCIAL
 Período: Julho a Agosto/2020
 RREO - ANEXO 2 (LRF, Art. 52, Inciso II, alínea "c")

Em Reais

FUNÇÃO/SUBFUNÇÃO (Exceto Intra - Orçamentárias) (I)	DOTAÇÃO INICIAL	DOTAÇÃO ATUALIZADA (a)	DESPESAS EMPENHADAS			SALDO (c)=(a-b)	DESPESAS LIQUIDADAS			SALDO (e)=(a-d)
			No Bimestre	Até o bimestre (b)	% (b/tota l b)		No Bimestre	Até o bimestre (d)	% (d/total d)	
Saneamento Básico Urbano	995.000,00	1.212.100,00	199.000,00	669.447,60	0,87	542.652,40	228.614,87	485.967,25	0,87	726.132,75
GESTÃO AMBIENTAL	727.700,00	573.900,00	55.692,69	405.646,69	0,52	168.253,31	141.580,20	266.585,12	0,48	307.314,88
Administração Geral	599.700,00	444.700,00	692,69	305.646,69	0,40	139.053,31	81.448,20	206.453,12	0,37	238.246,88
Preservação e Conservação	105.000,00	129.200,00	55.000,00	100.000,00	0,13	29.200,00	60.132,00	60.132,00	0,11	69.068,00
Controle Ambiental	23.000,00	0,00	0,00	0,00	0,00	0,00	0,00	0,00	0,00	0,00
AGRICULTURA	864.849,00	604.449,00	90.000,00	324.259,57	0,42	280.189,43	77.822,36	208.694,15	0,37	395.754,85
Administração Geral	628.349,00	571.949,00	90.000,00	324.259,57	0,42	247.689,43	77.822,36	208.694,15	0,37	363.254,85
Extensão Rural	71.000,00	0,00	0,00	0,00	0,00	0,00	0,00	0,00	0,00	0,00
Promoção da Produção Agropecuária	165.500,00	32.500,00	0,00	0,00	0,00	32.500,00	0,00	0,00	0,00	32.500,00
ENERGIA	1.601.500,00	1.886.800,00	522.000,00	1.346.549,75	1,74	540.250,25	428.756,85	1.162.911,52	2,08	723.888,48
Energia Elétrica	1.601.500,00	1.886.800,00	522.000,00	1.346.549,75	1,74	540.250,25	428.756,85	1.162.911,52	2,08	723.888,48
TRANSPORTE	2.079.000,00	1.924.600,00	0,00	1.010.358,35	1,31	914.241,65	0,00	315.598,36	0,57	1.609.001,64
Transporte Rodoviário	2.079.000,00	1.924.600,00	0,00	1.010.358,35	1,31	914.241,65	0,00	315.598,36	0,57	1.609.001,64
DESPORTO E LAZER	1.390.000,00	872.400,00	90.360,00	366.308,92	0,47	506.091,08	56.088,48	177.774,63	0,32	694.625,37
Administração Geral	282.000,00	334.100,00	90.360,00	249.292,60	0,32	84.807,40	56.088,48	117.258,31	0,21	216.841,69
Desporto Comunitário	1.108.000,00	538.300,00	0,00	117.016,32	0,15	421.283,68	0,00	60.516,32	0,11	477.783,68
ENCARGOS ESPECIAIS	1.952.015,05	2.068.015,05	40.850,57	1.404.472,05	1,82	663.543,00	237.974,49	1.103.997,21	1,98	964.017,84
Serviço da Dívida Interna	1.174.015,05	1.290.015,05	-99.149,43	870.672,05	1,13	419.343,00	83.631,17	638.289,44	1,14	651.725,61
Outros Encargos Especiais	778.000,00	778.000,00	140.000,00	533.800,00	0,69	244.200,00	154.343,32	465.707,77	0,83	312.292,23
RESERVA DE CONTINGÊNCIA	996.396,95	996.396,95	0,00	0,00	0,00	996.396,95	0,00	0,00	0,00	996.396,95
Reserva de Contingência	996.396,95	996.396,95	0,00	0,00	0,00	996.396,95	0,00	0,00	0,00	996.396,95
Despesas Intra-Orçamentárias (II)	0,00	0,00	0,00	0,00	0,00	0,00	0,00	0,00	0,00	0,00
TOTAL (III)=(I+II)	120.000.000,00	121.076.589,82	19.079.624,70	77.277.259,60	100	43.799.330,22	18.035.083,59	55.815.432,82	100	65.261.157,00

Prefeitura Municipal de Morro do Chapéu

Estado da Bahia - Prefeitura Municipal de Morro do Chapéu
RELATÓRIO RESUMIDO DA EXECUÇÃO ORÇAMENTÁRIA
DEMONSTRATIVO DA EXECUÇÃO DAS DESPESAS POR FUNÇÃO/SUBFUNÇÃO
ORÇAMENTO FISCAL E DA SEGURIDADE SOCIAL
Período: Julho a Agosto/2020
RREO - ANEXO 2 (LRF, Art. 52, Inciso II, alínea "c")

Em Reais

LEONARDO REBOUÇAS D. LIMA
784.827.395-49
PREFEITO MUNICIPAL

LAURA GARCIA MATTOS DE NUNES
013.680.335-04
SECRETÁRIA DE FINANÇAS

LUCIANO RODRIGUES MACIEL
BA nº 028.509/O-5
CONTADOR

RAFAEL DE OLIVEIRA F. MATTOS
016.406.775-26
CONTROLADOR INTERNO

Prefeitura Municipal de Morro do Chapéu

Em Reais

ESPECIFICAÇÃO	EVOLUÇÃO DA RECEITA REALIZADA NOS ÚLTIMOS 12 MESES												TOTAL (Últimos 12 meses)
	Set/2019	Out/2019	Nov/2019	Dez/2019	Jan/2020	Fev/2020	Mar/2020	Abr/2020	Mai/2020	Jun/2020	Jul/2020	Ago/2020	
RECEITAS CORRENTES (I)	6.198.662,49	6.310.496,99	7.070.803,24	12.580.085,97	6.939.861,17	8.022.619,39	6.816.605,67	7.241.793,29	6.275.419,52	9.178.721,57	10.301.871,02	8.846.065,78	95.783.006,10
Impostos, Taxas e IPTU	636.379,09	377.543,16	436.433,95	1.246.053,92	448.934,03	493.658,54	615.052,39	428.887,29	316.389,33	889.823,03	484.917,88	607.089,17	6.980.961,78
ISS	19.104,40	21.622,79	22.706,61	28.907,29	24.583,53	19.659,24	107.623,44	9.445,34	10.913,45	9.037,51	12.256,63	8.590,82	294.451,05
ITBI	420.457,04	196.529,50	256.961,85	473.995,62	327.656,71	197.465,30	287.802,66	198.826,82	245.697,73	417.804,19	332.346,35	445.934,11	3.801.477,88
IRRF	9.623,88	7.082,25	52.372,05	4.364,37	4.839,84	1.255,62	5.869,18	59.070,43	2.850,00	11.550,00	6.798,00	12.750,00	178.425,62
Outros Impostos, Taxas e Contribuições	36.257,38	97.410,87	78.173,76	346.089,31	0,00	0,00	148.471,46	26.782,23	10.103,34	174.655,32	102.939,49	102.944,26	1.123.826,42
Receita Patrimonial	150.936,39	54.897,75	26.219,68	392.698,33	91.853,95	275.278,38	65.285,65	134.762,47	46.824,81	276.576,01	30.577,41	36.869,98	1.582.780,81
Rendimentos de Aplicação	83.776,40	81.643,00	91.997,44	200.352,76	94.039,40	92.082,96	72.062,50	88.066,15	79.673,88	75.279,05	71.146,40	88.108,16	1.118.228,10
Outras Receitas	6.268,44	23.203,54	6.384,95	30.640,68	5.682,36	5.110,75	65.615,41	10.619,32	5.076,34	54.877,87	8.571,72	2.699,98	224.749,36
Receita Agropecuária	6.268,44	23.203,54	6.384,95	30.640,68	5.682,36	5.110,75	65.615,41	10.619,32	5.076,34	54.877,87	8.571,72	2.699,98	224.749,36
Receita Industrial	0,00	0,00	0,00	0,00	0,00	0,00	0,00	0,00	0,00	0,00	0,00	0,00	0,00
Receita de Serviço	0,00	0,00	0,00	0,00	0,00	0,00	0,00	0,00	0,00	0,00	0,00	0,00	0,00
Transferências Correntes	5.471.240,56	5.813.144,85	6.524.624,27	10.791.697,97	6.387.648,63	7.422.246,56	6.060.800,13	6.714.220,53	5.874.279,97	8.138.783,73	9.735.918,41	8.146.524,47	87.081.130,08
Cota-Parte do FPM	1.691.929,40	1.557.330,87	2.113.520,83	2.525.756,79	2.136.846,92	3.087.648,44	1.805.433,49	1.769.724,50	1.848.961,47	1.505.360,49	1.544.141,22	1.648.851,96	23.235.506,38
Cota-Parte do ICMS	796.729,06	871.589,82	805.748,24	1.237.878,85	617.723,83	908.530,23	980.547,44	704.761,27	694.547,23	835.866,84	731.604,72	892.740,46	10.078.267,99
Cota-Parte do IPVA	90.957,72	73.711,01	41.470,52	47.043,84	68.918,52	49.713,59	56.094,33	37.385,33	43.824,59	86.717,28	113.321,72	105.694,95	814.853,40
Cota-Parte do ITR	10.143,49	31.445,39	3.815,46	1.872,40	763,57	5.247,58	762,79	459,14	1.099,31	361,78	1.761,51	946,53	58.678,95
LC 87/1996	0,00	0,00	0,00	0,00	0,00	0,00	0,00	0,00	0,00	0,00	0,00	0,00	0,00
FUNDEB	1.417.540,31	1.467.592,47	1.526.091,03	2.093.782,49	1.313.473,43	1.874.575,07	1.386.603,91	1.361.446,51	1.267.460,24	1.193.099,33	1.394.293,11	1.434.524,88	17.730.482,78
Outras Transferências	1.463.940,58	1.811.475,29	2.033.978,19	4.885.363,60	2.249.922,36	1.496.531,65	1.831.358,17	2.840.443,78	2.018.387,13	4.517.378,01	5.950.796,13	4.063.765,69	35.163.340,58
Outras Receitas Correntes	1.000,00	14.962,44	11.362,63	305.145,71	3.556,75	9.520,58	3.075,24	0,00	0,00	20.157,89	1.316,61	1.644,00	371.741,85

Prefeitura Municipal de Morro do Chapéu

Estado da Bahia - Prefeitura Municipal de Morro do Chapéu

RELATÓRIO RESUMIDO DA EXECUÇÃO ORÇAMENTÁRIA

DEMONSTRATIVO DA RECEITA CORRENTE LIQUIDA

ORÇAMENTOS FISCAL E DA SEGURIDADE SOCIAL

PERÍODO DE REFERÊNCIA: Setembro/ 2019 A Agosto/2020

RREO - ANEXO 3 (LRF, Art. 53, Inciso I)

Em Reais

ESPECIFICAÇÃO	EVOLUÇÃO DA RECEITA REALIZADA NOS ÚLTIMOS 12 MESES												TOTAL (Últimos 12 meses)
	Set/2019	Out/2019	Nov/2019	Dez/2019	Jan/2020	Fev/2020	Mar/2020	Abr/2020	Mai/2020	Jun/2020	Jul/2020	Ago/2020	
DEDUÇÕES (II)	517.951,80	506.815,29	592.910,88	762.740,69	564.850,45	810.227,84	568.567,48	502.465,92	517.686,41	486.120,38	478.165,66	529.646,66	6.838.149,46
Dedução para o FUNDEB	517.951,80	506.815,29	592.910,88	762.740,69	564.850,45	810.227,84	568.567,48	502.465,92	517.686,41	486.120,38	478.165,66	529.646,66	6.838.149,46
RCL (III) = (I - II)	5.680.710,69	5.803.681,70	6.477.892,36	11.817.345,28	6.375.010,72	7.212.391,55	6.248.038,19	6.739.327,37	5.757.733,11	8.692.801,19	9.823.705,36	8.316.419,12	88.944.856,64

LEONARDO REBOUÇAS D. LIMA
784.827.395-49
PREFEITO MUNICIPAL

LAURA GARCIA MATTOS DE NUNES
013.680.335-04
SECRETÁRIA DE FINANÇAS

LUCIANO RODRIGUES MACIEL
BA nº 028.5097/O-5
CONTADOR

RAFAEL DE OLIVEIRA F. MATTOS
016.406.775-26
CONTROLADOR INTERNO

Prefeitura Municipal de Morro do Chapéu

Tabela 4 - Demonstrativo das Receitas e Despesas Previdenciárias do Regime Próprio de Previdência dos Servidores - Estados, DF e Municípios

ESTADO DA BAHIA - PREFEITURA MUNICIPAL DE MORRO DO CHAPEU
 RELATORIO RESUMIDO DA EXECUÇÃO ORÇAMENTÁRIA
DEMONSTRATIVO DAS RECEITAS E DESPESAS PREVIDENCIÁRIAS DO REGIME PRÓPRIO DE PREVIDÊNCIA DOS SERVIDORES
 ORÇAMENTO FISCAL E DA SEGURIDADE SOCIAL
 JULHO E AGOSTO DE 2020

Em Reais

RECEITAS PREVIDENCIÁRIAS - RPPS	PLANO PREVIDENCIÁRIO		
	PREVISÃO INICIAL	PREVISÃO ATUALIZADA	RECEITAS REALIZADAS Até o Bimestre/ 2020
			Até o Bimestre/ 2019
RECEITAS CORRENTES (I)			
Receita de Contribuições dos Segurados			
Civil			
Ativo			
Inativo			
Pensionista			
Militar			
Ativo			
Inativo			
Pensionista			
Receita de Contribuições Patronais			
Civil			
Ativo			
Inativo			
Pensionista			
Militar			
Ativo			
Inativo			
Pensionista			
Receitas Imobiliárias			
Receita Patrimonial			
Receitas de Valores Mobiliários			
Outras Receitas Patrimoniais			
Receita de Serviços			
Outras Receitas Correntes			
Compensação Previdenciária do RGPS para o RPPS			
Aportes Periódicos para Amortização de Déficit Atuarial do RPPS (II) ¹			
Demais Receitas Correntes			
RECEITAS DE CAPITAL (III)			
Alienação de Bens, Direitos e Ativos			
Amortização de Empréstimos			
Outras Receitas de Capital			
TOTAL DAS RECEITAS PREVIDENCIÁRIAS RPPS - (IV) = (I + III - II)			

Prefeitura Municipal de Morro do Chapéu

	DOTAÇÃO INICIAL	DOTAÇÃO ATUALIZADA	DESPESAS EMPENHADAS		DESPESAS LIQUIDADAS		INSCRITAS EM RESTOS A PAGAR NÃO PROCESSADOS	
			Até o Bimestre/ 2020	Até o Bimestre/ 2019	Até o Bimestre/ 2020	Até o Bimestre/ 2019	Em 2020	Em 2019
RECEITAS CORRENTES (VII) Receita de Contribuições dos Segurados Civil Ativo Inativo Pensionista Militar Ativo Inativo Pensionista Receita de Contribuições Patronais Civil Ativo Inativo Pensionista Militar Ativo Inativo Pensionista Receita Patrimonial Receitas Imobiliárias Receitas de Valores Mobiliários Outras Receitas Patrimoniais Receita de Serviços Outras Receitas Correntes Compensação Previdenciária do RGPS para o RPPS Demais Receitas Correntes RECEITAS DE CAPITAL (VIII) Alienação de Bens, Direitos e Ativos Amortização de Empréstimos Outras Receitas de Capital TOTAL DAS RECEITAS PREVIDENCIÁRIAS RPPS - (IX) = (VII + VIII)								
DESPESAS PREVIDENCIÁRIAS - RPPS Benefícios - Civil Aposentadorias Pensões Outros Benefícios Previdenciários Benefícios - Militar Reformas Pensões Outros Benefícios Previdenciários Outras Despesas Previdenciárias Compensação Previdenciária do RPPS para o RGPS Demais Despesas Previdenciárias								

Prefeitura Municipal de Morro do Chapéu

TOTAL DAS DESPESAS PREVIDENCIÁRIAS RPPS (X)									
RESULTADO PREVIDENCIÁRIO (XI) = (IX - X)²									
APORTES REALIZADOS									
Recursos para Cobertura de Insuflências Financeiras									
Recursos para Formação de Reserva									
RECEITAS DA ADMINISTRAÇÃO - RPPS		PREVISÃO INICIAL		PREVISÃO ATUALIZADA		RECEITAS REALIZADAS		Até o Bimestre/ 2019	
RECEITAS CORRENTES									
TOTAL DAS RECEITAS DA ADMINISTRAÇÃO RPPS - (XII)									
DESPESAS DA ADMINISTRAÇÃO - RPPS		DOTAÇÃO INICIAL		DOTAÇÃO ATUALIZADA		DESPESAS EMPENHADAS		DESPESAS LIQUIDADAS	
						Até o Bimestre/ 2019		Até o Bimestre/ 2020	
						Até o Bimestre/ 2020		Até o Bimestre/ 2019	
						Até o Bimestre/ 2020		Em 2019	
						Em 2020		Em 2019	
DESPESAS CORRENTES (XIII)									
DESPESAS DE CAPITAL (XIV)									
TOTAL DAS DESPESAS DA ADMINISTRAÇÃO RPPS (XV) = (XIII + XIV)									
RESULTADO DA ADMINISTRAÇÃO RPPS (XVI) = (XII - XV)									
NOTA:									

1 Como a Portaria MPS 746/2011 determina que os recursos provenientes desses aportes devem permanecer aplicados, no mínimo, por 5 (cinco) anos, essa receita não deverá compor o total das receitas previdenciárias do período de apuração

2 O resultado previdenciário poderá ser apresentada por meio da diferença entre previsão da receita e a dotação da despesa e entre a receita realizada e a despesa liquidada (do 1º ao 5º bimestre) e a despesa liquidada (no 6º bimestre).

LEONARDO REBOUÇAS DOURADO LIMA
PREFEITO
CPF 784.827.395-49

LUCIANO RODRIGUES MACIEL
CONTADOR
CRC 028509/O-5

Prefeitura Municipal de Morro do Chapéu

Estado da Bahia - Prefeitura Municipal de Morro do Chapéu
RELATÓRIO RESUMIDO DA EXECUÇÃO ORÇAMENTÁRIA
DEMONSTRATIVO DOS RESULTADOS PRIMÁRIO E NOMINAL
ORÇAMENTO FISCAL E DA SEGURIDADE SOCIAL
 Período: Julho/ 2020 A Agosto/2020
 RREO - ANEXO 6 (LRF, Art. 53, Inciso III)

Em Reais

ACIMA DA LINHA		
RECEITAS PRIMÁRIAS	PREVISÃO ATUALIZADA	RECEITAS REALIZADAS ATÉ O BIMESTRE (a)
RECEITAS CORRENTES (I)	101.041.235,00	58.806.111,10
Impostos, Taxas e Contribuições de Melhoria	17.182.325,00	3.925.436,15
IPTU	99.275,00	136.095,47
ISS	14.200.000,00	2.217.303,54
ITBI	370.000,00	104.758,01
IRRF	800.000,00	452.735,49
Outros Impostos, Taxas e Contribuições de Melhoria	1.713.050,00	1.014.543,64
Contribuições	2.410.590,00	660.458,50
Receita Patrimonial	1.052.160,00	158.253,75
Aplicações Financeiras (II)	1.039.160,00	158.253,75
Outras Receitas Patrimoniais	13.000,00	0,00
Transferências Correntes	80.118.660,00	54.022.691,63
Cota-Parte do FPM	22.400.000,00	12.277.575,01
Cota-Parte do ICMS	8.000.000,00	5.093.057,77
Cota-Parte do IPVA	600.000,00	448.877,58
Cota-Parte do ITR	120.000,00	9.121,87
Transferências da LC 87/1996	40.000,00	0,00
Transferências da LC 61/1989	0,00	0,00
Transferências do FUNDEB	18.000.000,00	11.225.476,48
Outras Transferências Correntes	30.958.660,00	24.968.582,92
Demais Receitas Correntes	277.500,00	39.271,07
Outras Receitas Financeiras (III)	0,00	0,00
Outras Transferências Correntes	277.500,00	39.271,07
RECEITAS PRIMÁRIAS CORRENTES (IV) = (I - II - III)	100.002.075,00	58.647.857,35
RECEITAS DE CAPITAL (V)	17.092.010,00	3.270.062,48
Operações de Crédito (VI)	10.013.000,00	2.600.000,00
Amortização de Empréstimos (VII)	0,00	0,00

Prefeitura Municipal de Morro do Chapéu

Estado da Bahia - Prefeitura Municipal de Morro do Chapéu
RELATÓRIO RESUMIDO DA EXECUÇÃO ORÇAMENTÁRIA
DEMONSTRATIVO DOS RESULTADOS PRIMÁRIO E NOMINAL
ORÇAMENTO FISCAL E DA SEGURIDADE SOCIAL
 Período: Julho/ 2020 A Agosto/2020
 RREO - ANEXO 6 (LRF, Art. 53, Inciso III)

Em Reais

ACIMA DA LINHA		
RECEITAS PRIMÁRIAS	PREVISÃO ATUALIZADA	RECEITAS REALIZADAS ATÉ O BIMESTRE (a)
Alienação de Bens	20.000,00	0,00
Receitas de Alienação de Investimentos Temporários (VII)	0,00	0,00
Receitas de Alienação de Investimentos Permanentes (IX)	10.000,00	0,00
Outras Alienações de Bens	10.000,00	0,00
Transferências de Capital	7.059.010,00	670.062,48
Convênios	3.729.010,00	396.012,48
Outras Transferências de Capital	3.330.000,00	274.050,00
Outras Receitas de Capital	0,00	0,00
Outras Receitas de Capital Não Primárias (X)	0,00	0,00
Outras Receitas de Capital Primárias	0,00	0,00
RECEITAS PRIMÁRIAS DE CAPITAL (XI) = (V - VI - VII - VIII - IX - X)	7.069.010,00	670.062,48
RECEITA PRIMÁRIA TOTAL (XII) = (IV + XI)	107.071.085,00	59.317.919,83

Prefeitura Municipal de Morro do Chapéu

Estado da Bahia - Prefeitura Municipal de Morro do Chapéu
RELATÓRIO RESUMIDO DA EXECUÇÃO ORÇAMENTÁRIA
DEMONSTRATIVO DOS RESULTADOS PRIMÁRIO E NOMINAL
ORÇAMENTO FISCAL E DA SEGURIDADE SOCIAL
 Período: Julho/ 2020 A Agosto/2020
 RREO - ANEXO 6 (LRF, Art. 53, Inciso III)

Em Reais

DESPESAS PRIMÁRIAS	DOTAÇÃO ATUALIZADA	DESPESAS EMPENHADAS	DESPESAS LIQUIDADAS	DESPESAS PAGAS (a)	RESTOS A PAGAR PROCESSADOS PAGOS	RESTOS A PAGAR NÃO PROCESSADOS	
						LIQUIDADOS	PAGOS
DESPESAS CORRENTES (XIII)	95.117.623,00	44.336.916,10	50.835.765,91	50.070.602,24	0,00	0,00	0,00
Pessoal e Encargos Sociais	55.057.175,00	23.290.751,46	27.513.576,81	27.223.098,07	0,00	0,00	0,00
Juros e Encargos da Dívida (XIV)	10.000,00	155.000,00	66.515,26	66.515,26	0,00	0,00	0,00
Outras Despesas Correntes	40.050.448,00	20.891.164,64	23.255.673,84	22.780.988,91	0,00	0,00	0,00
DESPESAS PRIMÁRIAS CORRENTES (XV) = (XIII - XIV)	95.107.623,00	44.181.916,10	50.769.250,65	50.004.086,98	0,00	0,00	0,00
DESPESAS DE CAPITAL (XVI)	23.885.980,05	8.645.874,07	3.439.450,74	3.163.524,97	0,00	0,00	0,00
Investimentos	22.721.965,00	7.916.052,59	2.867.676,56	2.591.750,79	0,00	0,00	0,00
Inversões Financeiras	0,00	0,00	0,00	0,00	0,00	0,00	0,00
Concessão de Empréstimos e Financiamentos (XVII)	0,00	0,00	0,00	0,00	0,00	0,00	0,00
Aquisição de Título de Capital já Integralizado (XVIII)	0,00	0,00	0,00	0,00	0,00	0,00	0,00
Aquisição de Título de Crédito (XIX)	0,00	0,00	0,00	0,00	0,00	0,00	0,00
Demais Inversões Financeiras	0,00	0,00	0,00	0,00	0,00	0,00	0,00
Amortização da Dívida (XX)	1.164.015,05	729.821,48	571.774,18	571.774,18	0,00	0,00	0,00
DESPESAS PRIMÁRIAS DE CAPITAL (XXI) = (XVI - XVII - XVIII - XIX - XX)	22.721.965,00	7.916.052,59	2.867.676,56	2.591.750,79	0,00	0,00	0,00
RESERVA DE CONTINGÊNCIA (XXII)	996.396,95	0,00	0,00	0,00	0,00	0,00	0,00
DESPESA PRIMÁRIA TOTAL (XXIII) = (XV + XXI + XXII)	118.825.984,95	52.097.968,69	53.636.927,21	52.595.837,77	0,00	0,00	0,00
RESULTADO PRIMÁRIO - Acima da Linha (XXIV) = [XIIIa - (XXIIIa + XXIIIb + XXIIIc)]							9.322.082,06

Prefeitura Municipal de Morro do Chapéu

META FISCAL PARA O RESULTADO PRIMÁRIO	VALOR CORRENTE
Meta fixada no Anexo de Métricas Fiscais da LDO para o exercício de referência	673.995,00
JUROS NOMINAIS	
Juros, Encargos e Variações Monetárias Ativos (XXV)	Até o Bimestre/2020
Juros, Encargos e Variações Monetárias Passivos (XXVI)	VALOR INCORRIDO
RESULTADO NOMINAL - Acima da Linha (XXVII) = XXV + (XXV - XXVI)	
META FISCAL PARA O RESULTADO NOMINAL	VALOR CORRENTE
Meta fixada no Anexo de Métricas Fiscais da LDO para o exercício de referência	573.509,56
ABAIXO DA LINHA	
CÁLCULO DO RESULTADO NOMINAL	SALDO
	Em 31/Dez/2019 (a)
	Até o Bimestre/2020 (b)
DÍVIDA CONSOLIDADA (XXVIII)	28.011.986,81
DEDUÇÕES (XXIX)	8.758.660,95
Disponibilidade de Caixa	6.374.215,23
Disponibilidade de Caixa Bruta	6.374.215,23
(-) Restos a Pagar Processados (XXX)	13.931.013,00
Demais Haveres Financeiros	7.556.797,77
DÍVIDA CONSOLIDADA LÍQUIDA (XXXI) = (XXXVIII - XXX)	-
RESULTADO NOMINAL - Abaixo da Linha (XXXII) = (XXXIa - XXXIb)	22.233.916,79
	19.253.325,86
	2.980.590,93
AJUSTE METODOLÓGICO	Até o Bimestre/2020
VARIAÇÃO SALDO RPP = (XXXIII) = (XXXa - XXXb)	
RECEITA DE ALIENAÇÃO DE INVESTIMENTOS PERMANENTES (IX)	
PASSIVOS RECONHECIDOS NA DC (XXXIV)	
VARIAÇÃO CAMBIAL (XXXV)	
PAGAMENTO DE PRECATORIOS INTEGRANTES DA DC (XXXVI)	
AJUSTES RELATIVOS AO RPPS (XXXVII)	
OUTROS AJUSTES (XXXVIII)	
RESULTADO NOMINAL AJUSTADO - Abaixo da Linha (XXXIX) = (XXXII - XXXIII - IX + XXXIV + XXXV - XXXVI + XXXVII + XXXVIII)	
RESULTADO PRIMARIO - Abaixo da Linha (XL) = XXXIX - (XXV - XXVI)	
INFORMAÇÕES ADICIONAIS	
SALDO DE EXERCÍCIOS ANTERIORES	PREVISÃO ORÇAMENTÁRIA
Recursos Arrecadados em Exercícios Anteriores - RPPS	
Superávit Financeiro Utilizado para Abertura e Reabertura de Créditos Adicionais	
RESERVA ORÇAMENTÁRIA DO RPPS	

NOTA:

LEONARDO REBOUÇAS DOURADO LIMA
PREFEITO
CPF 784.827.395-49

LUCIANO RODRIGUES MACIEL
CONTADOR
CRC 028509/0-5

Prefeitura Municipal de Morro do Chapéu

Rua Coronel Dias Coelho | 188 | Centro | Morro do Chapéu-Ba

Prefeitura Municipal de Morro do Chapéu

Rua Coronel Dias Coelho | 188 | Centro | Morro do Chapéu-Ba

Prefeitura Municipal de Morro do Chapéu

Rua Coronel Dias Coelho | 188 | Centro | Morro do Chapéu-Ba

Prefeitura Municipal de Morro do Chapéu

Rua Coronel Dias Coelho | 188 | Centro | Morro do Chapéu-Ba

Prefeitura Municipal de Morro do Chapéu

Rua Coronel Dias Coelho | 188 | Centro | Morro do Chapéu-Ba

Prefeitura Municipal de Morro do Chapéu

Rua Coronel Dias Coelho | 188 | Centro | Morro do Chapéu-Ba


Prefeitura Municipal de Morro do Chapéu

Rua Coronel Dias Coelho | 188 | Centro | Morro do Chapéu-Ba

Prefeitura Municipal de Morro do Chapéu

Rua Coronel Dias Coelho | 188 | Centro | Morro do Chapéu-Ba

Prefeitura Municipal de Morro do Chapéu



Rua Coronel Dias Coelho | 188 | Centro | Morro do Chapéu-Ba

Prefeitura Municipal de Morro do Chapéu

Rua Coronel Dias Coelho | 188 | Centro | Morro do Chapéu-Ba

Prefeitura Municipal de Morro do Chapéu

Rua Coronel Dias Coelho | 188 | Centro | Morro do Chapéu-Ba

Prefeitura Municipal de Morro do Chapéu

Tabela 7.2 - Demonstrativo dos Restos a Pagar por Poder e Órgão - Municípios

ESTADO DA BAHIA - PREFEITURA MUNICIPAL DE MORRO DO CHAPEU
 RELATÓRIO RESUMIDO DA EXECUÇÃO ORÇAMENTÁRIA
DEMONSTRATIVO DOS RESTOS A PAGAR POR PODER E ÓRGÃO
 ORÇAMENTOS FISCAL E DA SEGURIDADE SOCIAL
 JULHO E AGOSTO DE 2020

RREO - ANEXO 7 (LRF, art. 53, inciso V)

PODER/ÓRGÃO	RESTOS A PAGAR PROCESSADOS						RESTOS A PAGAR NÃO PROCESSADOS						Saldo Total L = (e + k)
	Inscritos			Saldo e = (a + b) - (c + d)	Inscritos			Saldo k = (f + g) - (h + j)					
	Em Exercícios Anteriores (a)	Em 31 de dezembro de 2019 (b)	Pagos (c)		Cancelados (d)	Em Exercícios Anteriores (f)	Em 31 de dezembro de 2019 (g)		Liquidados (h)	Pagos (i)	Cancelados (j)		
RESTOS A PAGAR (EXCETO INTRA-ORÇAMENTÁRIOS) (I) PODER EXECUTIVO PODER LEGISLATIVO Câmara Municipal Tribunal de Contas do Município RESTOS A PAGAR (INTRA-ORÇAMENTÁRIOS) (II)													
TOTAL (III) = (I + II)													

FONTE: Sistema de Contabilidade

NOTA:

LEONARDO REBOUÇAS DOURADO LIMA
 PREFEITO
 CPF 784.827.395-49

LUCIANO RODRIGUES MACIEL
 CONTADOR
 CRC 028509/O-5

Prefeitura Municipal de Morro do Chapéu

Estado da Bahia - Prefeitura Municipal de Morro do Chapéu
RELATORIO RESUMIDO DA EXECUÇÃO ORÇAMENTÁRIA
 Demonstrativo das Receitas e Despesas com Manutenção e Desenvolvimento do Ensino - MDE
ORÇAMENTO FISCAL E DA SEGURIDADE SOCIAL
 Período de Referência: Julho/ 2020 A Agosto/2020
 RREO - ANEXO 8 (LDB, Art. 72)

RECEITA RESULTANTE DE IMPOSTOS (Art. 212 CF)	RECEITAS DO ENSINO		PREVISÃO ATUALIZADA (a)	RECEITAS REALIZADAS	
	PREVISÃO INICIAL	PREVISÃO INICIAL		Até o bimestre (b)	% (c)=(b/a)x100
1 - RECEITAS DE IMPOSTOS	16.134.875,00	16.134.875,00	16.134.875,00	3.422.112,87	21,21
1.1 - Receitas Resultante do IPTU	242.875,00	242.875,00	242.875,00	202.109,96	83,22
1.1.1 - IPTU	99.275,00	99.275,00	99.275,00	136.095,47	137,09
1.1.2 - Multas, Juros, Dividas e Encargos do IPTU	143.600,00	143.600,00	143.600,00	66.014,49	45,97
1.2 - Receitas Resultantes do ITBI	372.000,00	372.000,00	372.000,00	104.983,07	28,22
1.2.1 - ITBI	370.000,00	370.000,00	370.000,00	104.758,01	28,31
1.2.2 - Multas, Juros, Dividas e Encargos do ITBI	2.000,00	2.000,00	2.000,00	225,06	11,25
1.3 - Receitas Resultante do ISS	14.720.000,00	14.720.000,00	14.720.000,00	2.453.533,87	16,67
1.3.1 - ISS	14.200.000,00	14.200.000,00	14.200.000,00	2.420.687,98	17,05
1.3.2 - Multas, Juros, Dividas e Encargos do ISS	520.000,00	520.000,00	520.000,00	32.845,89	6,32
1.4 - Receita Resultante de IR	800.000,00	800.000,00	800.000,00	661.485,97	82,69
1.5 - Receita Resultante de ITR	0,00	0,00	0,00	0,00	0,00
1.5.1 - ITR	0,00	0,00	0,00	0,00	0,00
1.5.2 - Multas, Juros, Dividas e Encargos	0,00	0,00	0,00	0,00	0,00
2 - RECEITAS DE TRANSFERÊNCIAS CONSTITUCIONAIS	39.250.000,00	39.250.000,00	39.250.000,00	22.333.315,32	56,90
2.1 - Cota-Parte FPM	28.000.000,00	28.000.000,00	28.000.000,00	15.346.968,49	54,81
2.2 - Cota-Parte ICMS	10.000.000,00	10.000.000,00	10.000.000,00	6.366.322,02	63,66
2.3 - ICMS Desoneração - LC 87/1996	50.000,00	50.000,00	50.000,00	0,00	0,00
2.4 - Cota-Parte IPI Exportação	300.000,00	300.000,00	300.000,00	46.952,29	15,65
2.5 - Cota-Parte ITR	150.000,00	150.000,00	150.000,00	11.402,21	7,60
2.6 - Cota-Parte IPVA	750.000,00	750.000,00	750.000,00	561.670,31	74,89
2.7 - Cota-Parte IOF-Ouro	0,00	0,00	0,00	0,00	0,00
3 - TOTAL DA RECEITA DE IMPOSTOS (1 + 2)	55.384.875,00	55.384.875,00	55.384.875,00	25.755.428,19	46,50

Prefeitura Municipal de Morro do Chapéu

RECEITAS ADICIONAIS PARA FINANCIAMENTO DO ENSINO	PREVISÃO INICIAL	PREVISÃO ATUALIZADA (a)	RECEITAS REALIZADAS	
			Até o bimestre (b)	% (c)=(b/a)x100
4 - RECEITA DE APLICAÇÃO VINCULADA AO ENSINO	0,00	0,00	0,00	0,00
5 - RECEITA DE TRANSFERÊNCIAS DO FNDE	2.044.585,00	2.044.585,00	1.056.487,64	51,67
5.1 - Transferências do Salário-Educação	950.000,00	950.000,00	422.200,53	44,44
5.2 - Transferências Diretas - PDDE	30.000,00	30.000,00	0,00	0,00
5.3 - Transferências Diretas - PNAE	911.000,00	911.000,00	409.008,60	44,90
5.4 - Transferências Diretas - PNATE	90.000,00	90.000,00	223.766,48	248,63
5.5 - Outras Transferências do FNDE	50.000,00	50.000,00	0,00	0,00
5.6 - Aplicação Financeira dos Recursos do FNDE	13.585,00	13.585,00	1.492,03	10,98
6 - RECEITA DE TRANSFERÊNCIA DE CONVÊNÍOS	870.000,00	870.000,00	0,00	0,00
6.1 - Transferências de Convênios	870.000,00	870.000,00	0,00	0,00
6.2 - Aplicação Financeira dos Recursos de Convênios	0,00	0,00	0,00	0,00
7 - RECEITA DE OPERAÇÕES DE CRÉDITO	0,00	0,00	0,00	0,00
8 - OUTRAS RECEITAS PARA FINANCIAMENTO DO ENSINO	0,00	0,00	0,00	0,00
9 - TOTAL DAS RECEITAS ADICIONAIS (4 + 5 + 6 + 7 + 8)	2.914.585,00	2.914.585,00	1.056.487,64	36,25
FUNDEB				
10 - RECEITAS DESTINADAS AO FUNDEB	7.850.000,00	7.850.000,00	4.457.730,80	56,79
10.1 - Cota-Parte FPM destinada ao FUNDEB (20% de 2.1)	5.600.000,00	5.600.000,00	3.069.393,48	54,81
10.2 - Cota-Parte ICMS destinada ao FUNDEB (20% de 2.2)	2.000.000,00	2.000.000,00	1.273.264,25	63,66
10.3 - ICMS Desoneração dest. ao FUNDEB (20% de 2.3)	10.000,00	10.000,00	0,00	0,00
10.4 - Cota-Parte IPI Exp. destinado ao FUNDEB (20% de 2.4)	60.000,00	60.000,00	0,00	0,00
10.5 - Cota-Parte ITR destinados ao FUNDEB	30.000,00	30.000,00	2.280,34	7,60
10.6 - Cota-Parte IPVA destinada ao FUNDEB (20% de 2.6)	150.000,00	150.000,00	112.792,73	75,20
11 - RECEITAS RECEBIDAS DO FUNDEB	18.039.000,00	18.039.000,00	11.231.405,75	62,26
11.1 - Transferências de Recursos do FUNDEB	18.000.000,00	18.000.000,00	11.225.476,48	62,36
11.2 - Complementação da União do FUNDEB	0,00	0,00	0,00	0,00
11.3 - Receita da Aplicação Financeira do FUNDEB	39.000,00	39.000,00	5.929,27	15,20
12 - RESULTADO LÍQUIDO DO FUNDEB (11.1 - 10)	10.150.000,00	10.150.000,00	6.767.745,68	66,68

[SE RESULTADO LÍQUIDO DA TRANSFERÊNCIA (12) > 0] = ACRÉSCIMO RESULTANTE DAS TRANSFERÊNCIAS DO FUNDEB
 [SE RESULTADO LÍQUIDO DA TRANSFERÊNCIA (12) < 0] = DECRÉSCIMO RESULTANTE DAS TRANSFERÊNCIAS DO FUNDEB

Prefeitura Municipal de Morro do Chapéu

DESPESAS DO FUNDEB	DOTAÇÃO INICIAL	DOTAÇÃO ATUALIZADA (d)	DESPESAS EMPENHADAS		DESPESAS LIQUIDADAS		INSCRITAS EM RESTOS A PAGAR NÃO PROC. (i)
			Até o Bimestre (e)	% (f)=(e/d)x100	Até o Bimestre (g)	% (h)=(g/d)x100	
13 - PAGAMENTO DOS PROFISSIONAIS DO MAGISTÉRIO	18.739.000,00	18.348.500,00	7.950.000,00	43,33	10.420.731,16	56,79	0,00
13.1 - Com Educação Infantil	3.600.000,00	3.600.000,00	1.450.000,00	0,00	1.705.714,45	0,00	0,00
13.2 - Com Ensino Fundamental	15.139.000,00	14.748.500,00	6.500.000,00	44,07	8.715.016,71	59,09	0,00
14 - OUTRAS DESPESAS	5.718.000,00	6.725.100,00	2.568.082,50	38,19	4.675.856,21	69,53	0,00
14.1 - Com Educação Infantil	808.000,00	897.600,00	509.500,00	56,76	548.919,71	61,15	0,00
14.2 - Com Educação Fundamental	4.910.000,00	5.827.500,00	2.058.582,50	35,33	4.126.936,50	70,82	0,00
15 - TOTAL DAS DESPESAS DO FUNDEB (13 + 14)	24.457.000,00	25.073.600,00	10.518.082,50	41,95	15.096.587,37	60,21	0,00
DEDUÇÕES PARA FINS DO LIMITE DO FUNDEB							
16 - RESTOS A PAGAR INSCRITOS NO EXERCÍCIO SEM DISPONIBILIDADE FINANCEIRA DE RECURSOS DO FUNDEB							0,00
17 - DESPESAS CUSTEADAS COM SUPERÁVIT FINANCEIRO DO EXERCÍCIO ANTERIOR DO FUNDEB							0,00
18 - TOTAL DAS DEDUÇÕES CONSIDERADAS PARA FINS DE LIMITE DO FUNDEB (16 + 17)							0,00
INDICADORES DO FUNDEB							
19 - TOTAL DAS DESPESAS DO FUNDEB PARA FINS DE LIMITE (15 - 18)							15.096.587,37
19.1 - MÍNIMO DE 60% DO FUNDEB NA REMUNERAÇÃO DO MAGISTÉRIO ((13 - (16.1 + 17.1)) / (11) * 100) %							69,14
19.2 - MÍNIMO DE 40% EM DESPESA COM MDE, QUE NÃO REMUNERAÇÃO DO MAGISTÉRIO (14 - (16.2 + 17.2)) / (11) * 100) %							41,63
19.3 - MÁXIMO DE 5% NÃO APLICADO NO EXERCÍCIO (100 - (19.1 + 19.2)) %							48,85
CONTROLE DA UTILIZAÇÃO DE RECURSOS NO EXERCÍCIO SUBSEQUENTE							
20 - RECURSOS RECEBIDOS DO FUNDEB EXERCÍCIO ANTERIOR NÃO UTILIZADOS							0,00
21 - DESPESAS CUSTEADAS COM O SALDO DO ITEM 20 ATÉ O 1º TRIMESTRE DESTE EXERCÍCIO							0,00
DESPESAS COM MANUTENÇÃO E DESENVOLVIMENTO DO ENSINO - DESPESAS CUSTEADAS COM A RECEITA RESULTANTE DE IMPOSTOS E RECURSOS DO FUNDEB							
DESPESAS COM AÇÕES TÍPICAS DE MDE	DOTAÇÃO INICIAL	DOTAÇÃO ATUALIZADA (d)	DESPESAS EMPENHADAS		DESPESAS LIQUIDADAS		INSCRITAS EM RESTOS A PAGAR NÃO PROC. (i)
			Até o Bimestre (e)	% (f)=(e/d)x100	Até o Bimestre (g)	% (h)=(g/d)x100	
22 - EDUCAÇÃO INFANTIL	4.880.500,00	5.059.700,00	2.244.000,00	44,35	2.254.634,16	2.254.634,16	0,00
22.1 - Despesas custeadas com Recursos do FUNDEB	4.408.000,00	4.497.600,00	1.959.500,00	43,57	2.254.634,16	50,13	0,00
22.2 - Despesas custeadas com Recursos de Impostos	472.500,00	562.100,00	284.500,00	0,00	0,00	0,00	0,00
23 - ENSINO FUNDAMENTAL	22.566.051,00	22.826.351,00	9.175.630,96	40,20	13.336.073,79	58,42	0,00
23.1 - Despesas Custeadas com Recursos do FUNDEB	20.049.000,00	20.576.000,00	8.558.582,50	41,59	12.841.953,21	62,41	0,00
23.2 - Despesas Custeadas com Recursos de Impostos	2.517.051,00	2.250.351,00	617.048,46	27,42	494.120,58	21,96	0,00
24 - ENSINO MÉDIO	0,00	0,00	0,00	0,00	0,00	0,00	0,00
25 - ENSINO SUPERIOR	0,00	0,00	0,00	0,00	0,00	0,00	0,00
26 - ENSINO PROFISSIONAL NÃO INTEGRADO	0,00	0,00	0,00	0,00	0,00	0,00	0,00
27 - OUTRAS	0,00	0,00	0,00	0,00	0,00	0,00	0,00
28 - TOTAL DESPESAS COM AÇÕES DE MDE (22 + ...+27)	27.446.551,00	27.886.051,00	11.419.630,96	40,95	15.590.707,95	55,91	0,00

Prefeitura Municipal de Morro do Chapéu

DEDUÇÕES CONSIDERADAS PARA FINS DE LIMITE CONSTITUCIONAL		VALOR					
29 - RESULTADO LIQUIDO DAS TRANSFERÊNCIAS DO FUNDEB = (12)		6.767.745,68					
30 - DESPESAS CUSTEADAS COM COMPLEMENTAÇÃO DO FUNDEB NO EXERCÍCIO		0,00					
31 - DESPESAS CUSTEADAS COM O SUPERÁVIT FINANCEIRO, DO EXERCÍCIO ANTERIOR, DO FUNDEB		0,00					
32 - DESPESAS CUSTEADAS COM O SUPERÁVIT FINANCEIRO, DE OUTROS RECURSOS DE IMPOSTOS		0,00					
33 - RESTOS A PAGAR INSCRITOS NO EXERCÍCIO SEM DISPONIBILIDADE FINANCEIRA DE RECEITAS DE IMPOSTOS VINCULADAS AO ENSINO		0,00					
34 - CANCELAMENTO, NO EXERCÍCIO, DE RESTOS A PAGAR INSCRITOS COM DISPONIBILIDADE FINANCEIRA DE RECEITAS DE IMPOSTOS VINCULADOS AO ENSINO =(45)		0,00					
35 - TOTAL DAS DEDUÇÕES CONSIDERADAS PARA FINS DE LIMITE CONSTITUCIONAL (29 + 30 + 31 + 32 + 33 + 34 + 34)		6.767.745,68					
36 - TOTAL DAS DESPESAS PARA FINS DE LIMITE ((22 + 23) - (35))		8.822.962,27					
37 - PERCENTUAL DE APLICAÇÃO EM MDE SOBRE A RECEITA LÍQUIDA DE IMPOSTOS ((36) / (35)) x 100) % - LIMITE CONSTITUCIONAL 25%		22,74					
OUTRAS INFORMAÇÕES PARA CONTROLE							
OUTRAS DESPESAS CUSTEADAS COM RECEITAS ADICIONAIS PARA FINANCIAMENTO DO ENSINO	DOTAÇÃO INICIAL	DOTAÇÃO ATUALIZADA (d)	DESPESAS EMPENHADAS		DESPESAS LIQUIDADAS		INSCRITAS EM RESTOS A PAGAR NÃO PROC. (i)
			Até o Bimestre (e)	% (f)=(e/d)x100	Até o Bimestre (g)	% (h)=(g/d)x100	
38 - DESPESAS CUSTEADAS COM APLIC FINANCEIRA	0,00	0,00	0,00	0,00	0,00	0,00	0,00
39 - DESPESAS CUSTEADAS C/ CONTRIBUIÇÃO SOCIAL	0,00	0,00	0,00	0,00	0,00	0,00	0,00
40 - DESPESAS CUSTEADAS C/ OPERAÇÃO CRÉDITO	0,00	0,00	0,00	0,00	0,00	0,00	0,00
41 - DESPESAS CUSTEADAS C/ OUTRAS RECEITAS	0,00	0,00	0,00	0,00	0,00	0,00	0,00
42 - TOTAL DAS OUTRAS DESPESAS CUSTEADAS C/ RECEITA ADICIONAIS FINANCIAMENTO DO ENSINO (38 + 39 + 40 + 41)	0,00	0,00	0,00	0,00	0,00	0,00	0,00
43 - TOTAL GERAL DESPESAS C/ EDUCAÇÃO (28+42)	27.446.551,00	27.886.051,00	11.419.630,96	40,95	15.590.707,95	55,91	0,00
RESTOS A PAGAR INSCR. COM DISPONIBILIDADE FINANCEIRA DE RECURSOS DE IMPOSTOS VINCULADOS AO ENSINO							
SALDO ATÉ O BIMESTE							
44 - RESTOS A PAGAR DE DESPESAS COM MDE	0,00	0,00	0,00	0,00	0,00	0,00	0,00
44.1 - Executadas com Recursos de Impostos Vinc. ao Ensino	0,00	0,00	0,00	0,00	0,00	0,00	0,00
44.2 - Executadas com Recursos do FUNDEB	0,00	0,00	0,00	0,00	0,00	0,00	0,00
CONTROLE DA DISPONIBILIDADE FINANCEIRA							
FUNDEB							
45 - DISPONIBILIDADE FINANCEIRA EM 31 DE DEZEMBRO			0,00				0,00
46 - (+) INGRESSO DE RECURSOS ATÉ O BIMESTRE			0,00				0,00
47 - (-) PAGAMENTOS EFETUADOS ATÉ O BIMESTRE			0,00				0,00
47.1 - Orçamento do Exercício			0,00				0,00
47.2 - Restos a Pagar			0,00				0,00
48 - (+) RECEITA DE APLICAÇÃO FINANCEIRA ATÉ O BIMESTRE			0,00				0,00
49 - (-) DISPONIBILIDADE FINANCEIRA ATÉ O BIMESTRE			0,00				0,00
50 - (+) AJUSTES			0,00				0,00
50.1 - (+) Retenções			0,00				0,00
50.2 - (-) Valores a Recuperar			0,00				0,00
50.3 - (+) Outros Valores Extraorçamentários			0,00				0,00
50.4 - (-) Conciliação Bancária			0,00				0,00
51 - (=) SALDO FINANCEIRO CONCILIADO			0,00				0,00

Prefeitura Municipal de Morro do Chapéu

Estado da Bahia - Prefeitura Municipal de Morro do Chapéu

RELATORIO RESUMIDO DA EXECUÇÃO ORÇAMENTÁRIA

Demonstrativo das Receitas e Despesas com Ações e Serviços Públicos de Saúde

Período de Referência: Julho/2020 A Agosto/2020

RREO - ANEXO 12 (LC 141/2012, art. 35)

RECEITAS PARA APURAÇÃO DA APLICAÇÃO EM AÇÕES E SERVIÇOS PÚBLICOS DE SAÚDE	PREVISÃO INICIAL	PREVISÃO ATUALIZADA (a)	RECEITAS REALIZADAS	
			Até o bimestre (b)	% (b/a)x100
RECEITAS DE IMPOSTOS LÍQUIDA (I)	16.134.875,00	16.134.875,00	3.009.977,95	18,66
Imposto Predial e Territorial Urbano - IPTU	99.275,00	99.275,00	136.095,47	137,09
Imposto Sobre Transmissão de Bens Intervivos - ITBI	370.000,00	370.000,00	104.758,01	28,31
Imposto Sobre Serviços de Qualquer Natureza - ISS	14.200.000,00	14.200.000,00	2.217.303,54	15,61
Imposto de Renda Retido na Fonte - IRRF	800.000,00	800.000,00	452.735,49	56,59
Imposto Territorial Rural - ITR	0,00	0,00	0,00	0,00
Multas, Juros de Mora e Outros Encargos dos Impostos	11.000,00	11.000,00	0,00	0,00
Dívida Ativa dos Impostos	633.600,00	633.600,00	99.085,44	15,64
Multas, Juros de Mora e Outros Encargos da Dívida Ativa	21.000,00	21.000,00	0,00	0,00
RECEITAS DE TRANSFERÊNCIAS CONSTITUCIONAIS E LEGAIS (II)	39.250.000,00	39.250.000,00	22.333.315,32	56,90
Cota-Parte do FPM	28.000.000,00	28.000.000,00	15.346.968,49	54,81
Cota-Parte do ITR	150.000,00	150.000,00	11.402,21	7,60
Cota-Parte do IPVA	750.000,00	750.000,00	561.670,31	74,89
Cota-Parte do ICMS	10.000.000,00	10.000.000,00	6.366.322,02	63,66
Cota-Parte IPH-Exportação	300.000,00	300.000,00	46.952,29	15,65
Compensação Financeira ICMS Desoneração (LC 87/96)	50.000,00	50.000,00	0,00	0,00
Outras	0,00	0,00	0,00	0,00
TOTAL DAS RECEITAS PARA APURAÇÃO DA APLICAÇÃO EM SAÚDE (III) = I + II	55.384.875,00	55.384.875,00	25.343.293,27	45,76

RECEITAS ADICIONAIS PARA FINANCIAMENTO DE SAÚDE	PREVISÃO INICIAL	PREVISÃO ATUALIZADA (c)	RECEITAS REALIZADAS	
			Até o bimestre (d)	% (d/c)x100
TRANSFERÊNCIAS DE RECURSOS DO SISTEMA ÚNICO DE SAÚDE-SUS	6.041.314,00	6.041.314,00	4.298.298,42	71,15
Provenientes da União	5.561.314,00	5.561.314,00	4.189.548,42	75,33
Provenientes dos Estados	470.000,00	470.000,00	108.750,00	23,14
Provenientes de Outros Municípios	0,00	0,00	0,00	0,00
Outras Receitas do SUS	10.000,00	10.000,00	0,00	0,00
TRANSFERÊNCIAS VOLUNTÁRIAS	1.250.000,00	1.250.000,00	0,00	0,00
RECEITAS DE OPERAÇÕES DE CRÉDITO VINCULADAS À SAÚDE	10.000,00	10.000,00	0,00	0,00
OUTRAS RECEITAS PARA FINANCIAMENTO DA SAÚDE	0,00	0,00	0,00	0,00
TOTAL RECEITAS ADICIONAIS PARA FINANCIAMENTO DA SAÚDE	7.301.314,00	7.301.314,00	4.298.298,42	58,87

Prefeitura Municipal de Morro do Chapéu

DESPESAS COM SAÚDE (Por Grupo de Natureza da Despesa)	DOTAÇÃO INICIAL	DOTAÇÃO ATUALIZADA (e)	DESPESAS EMPENHADAS		DESPESAS LIQUIDADAS		Inscritas em Restos a pagar não processados?
			Até o Bimestre (f)	% (f/e) x 100	Até o bimestre (g)	% (g/e) x 100	
DESPESAS CORRENTES	22.550.645,00	24.423.445,00	12.862.889,88	52,67	15.833.651,53	64,83	0,00
Pessoal e Encargos Sociais	10.638.310,00	9.533.310,00	4.608.177,64	48,34	5.273.569,54	55,32	0,00
Juros e Encargos da Dívida	0,00	0,00	0,00	0,00	0,00	0,00	0,00
Outras Despesas Correntes	11.912.335,00	14.890.135,00	8.254.712,24	55,44	10.560.081,99	70,92	0,00
DESPESAS DE CAPITAL	2.727.315,00	420.593,08	289.471,98	68,82	68.583,61	16,31	0,00
Investimentos	2.727.315,00	420.593,08	289.471,98	68,82	68.583,61	16,31	0,00
Inversões Financeiras	0,00	0,00	0,00	0,00	0,00	0,00	0,00
Amortização da Dívida	0,00	0,00	0,00	0,00	0,00	0,00	0,00
TOTAL DAS DESPESAS COM SAÚDE (IV)	25.277.960,00	24.844.038,08	13.152.361,86	52,94	15.902.235,14	64,01	0,00

DESPESAS COM SAÚDE NÃO COMPUTADAS PARA FINS DE APURAÇÃO DO PERCENTUAL MÍNIMO	DOTAÇÃO INICIAL	DOTAÇÃO ATUALIZADA	DESPESAS EMPENHADAS		DESPESAS LIQUIDADAS		Inscritas em Restos a pagar não processados?
			Até o Bimestre (h)	% (h/IVf)x100	Até o bimestre (i)	% (i/IVg)x100	
DESPESAS COM INATIVOS E PENSIONISTAS	0,00	0,00	0,00	0,00	0,00	0,00	0,00
DESPESA COM ASSISTÊNCIA À SAÚDE QUE NÃO ATENDE AO PRINCÍPIO DE ACESSO UNIVERSAL	0,00	0,00	0,00	0,00	0,00	0,00	0,00
DESPESAS CUSTEADAS COM OUTROS RECURSOS	0,00	0,00	0,00	0,00	0,00	0,00	0,00
Recursos de Transferência do Sistema Único de Saúde - SUS	13.935.835,00	15.748.835,00	8.969.779,21	56,96	11.214.650,94	71,21	0,00
Recursos de Operações de Crédito	0,00	0,00	0,00	0,00	0,00	0,00	0,00
Outros Recursos	0,00	0,00	0,00	0,00	0,00	0,00	0,00
OUTRAS AÇÕES E SERVIÇOS NÃO COMPUTADOS	0,00	0,00	0,00	0,00	0,00	0,00	0,00
RESTOS A PAGAR NÃO PROCESSADOS INSCRITOS INDEVIDAMENTE NO EXERCÍCIO SEM DISPONIBILIDADE FINANCEIRA ¹	0,00	0,00	0,00	0,00	0,00	0,00	0,00
DESPESAS CUSTEADAS COM DISPONIBILIDADE DE CAIXA VINCULADA AOS RESTOS A PAGAR CANCELADAS ²	0,00	0,00	0,00	0,00	0,00	0,00	0,00
DESPESAS CUSTEADAS COM RECURSOS VINCULADOS A PARCELA DO PERCENTUAL MÍNIMO QUE NÃO FOI APLICADA EM AÇÕES E SERVIÇOS DE SAÚDE EM EXERCÍCIOS ANTERIORES ³	0,00	0,00	0,00	0,00	0,00	0,00	0,00
TOTAL DAS DESPESAS COM NÃO COMPUTADAS (V)	13.935.835,00	15.748.835,00	8.969.779,21	56,96	11.214.650,94	71,21	0,00

TOTAL DAS DESPESAS COM AÇÕES E SERVIÇOS PÚBLICOS DE SAÚDE (VI) = (IV - V)	11.342.125,00	12.721.203,08	4.182.582,65	32,88	4.687.584,20	36,85	0,00
--	----------------------	----------------------	---------------------	--------------	---------------------	--------------	-------------

PERCENTUAL DE APLICAÇÃO EM AÇÕES PÚBLICAS DE SAÚDE SOBRE A RECEITA DE IMPOSTOS LÍQUIDA E TRANSFERÊNCIAS CONSTITUCIONAIS E LEGAIS (VII%) = (VI(h ou i) / IIIb x 100) - LIMITE CONSTITUCIONAL	16,02
--	--------------

VALOR REFERENTE A DIFERENÇA ENTRE O VALOR EXECUTADO E O LIMITE MÍNIMO CONSTITUCIONAL [(h ou i) - (15 x IIIb)/100]	R\$ 886.090,21
--	-----------------------

Prefeitura Municipal de Morro do Chapéu

Tabela 13 - Demonstrativo das Parcerias Público Privadas - Estados, DF e Municípios

ESTADO DA BAHIA - PREFEITURA MUNICIPAL DE MORRO DO CHAPEU
 RELATÓRIO RESUMIDO DA EXECUÇÃO ORÇAMENTÁRIA
 DEMONSTRATIVO DAS PARCELIAS PÚBLICO-PRIVADAS
 ORÇAMENTOS FISCAL E DA SEGURIDADE SOCIAL
 JULHO E AGOSTO DE 2020

IMPACTOS DAS CONTRATAÇÕES DE PPP	SALDO TOTAL EM 31 DE DEZEMBRO DO EXERCÍCIO ANTERIOR	REGISTROS EFETUADOS EM 2020		Até o Bimestre	Em reais
		No bimestre	Até o Bimestre		
TOTAL DE ATIVOS					
Ativos Constituídos pela SPE					
TOTAL DE PASSIVOS					
Obrigações decorrentes de Ativos Constituídos pela SPE					
Provisões de PPP					
Outros Passivos					
ATOS POTENCIAIS PASSIVOS					
Obrigações Contratadas					
Riscos não Provisionados					
Garantias Concedidas					
Outros Passivos Contingentes					
DESPESAS DE PPP					
DO ENTE FEDERADO, EXCETO ESTATAIS NÃO DEPENDENTES (0) = (I.1 + I.2)					
Contratadas (I.1)					
...					
A contratar (I.2)					
...					
DAS ESTATAIS NÃO-DEPENDENTES (00) = (00.1 + 00.2)					
Contratadas (00.1)					
...					
A contratar (00.2)					
...					
TOTAL DAS DESPESAS DE PPP (00) = (I + 00)					
RECEITA CORRENTE LÍQUIDA (RCL) (IV)	88.722.254,16				
TOTAL DAS DESPESAS CONSIDERADAS PARA O LIMITE (0)					
TOTAL DAS DESPESAS CONSIDERADAS PARA O LIMITE / RCL (%) (V) = (0 / IV)					

EXERCÍCIO ANTERIOR

EXERCÍCIO CORRENTE

<EC+1>

<EC+2>

<EC+3>

<EC+4>

<EC+5>

<EC+6>

<EC+7>

<EC+8>

<EC+9>

EXERCÍCIO ANTERIOR

EXERCÍCIO CORRENTE

<EC+1>

<EC+2>

<EC+3>

<EC+4>

<EC+5>

<EC+6>

<EC+7>

<EC+8>

<EC+9>

EXERCÍCIO ANTERIOR

EXERCÍCIO CORRENTE

<EC+1>

<EC+2>

<EC+3>

<EC+4>

<EC+5>

<EC+6>

<EC+7>

<EC+8>

<EC+9>

EXERCÍCIO ANTERIOR

EXERCÍCIO CORRENTE

<EC+1>

<EC+2>

<EC+3>

<EC+4>

<EC+5>

<EC+6>

<EC+7>

<EC+8>

<EC+9>

EXERCÍCIO ANTERIOR

EXERCÍCIO CORRENTE

<EC+1>

<EC+2>

<EC+3>

<EC+4>

<EC+5>

<EC+6>

<EC+7>

<EC+8>

<EC+9>

EXERCÍCIO ANTERIOR

EXERCÍCIO CORRENTE

<EC+1>

<EC+2>

<EC+3>

<EC+4>

<EC+5>

<EC+6>

<EC+7>

<EC+8>

<EC+9>

EXERCÍCIO ANTERIOR

EXERCÍCIO CORRENTE

<EC+1>

<EC+2>

<EC+3>

<EC+4>

<EC+5>

<EC+6>

<EC+7>

<EC+8>

<EC+9>

EXERCÍCIO ANTERIOR

EXERCÍCIO CORRENTE

<EC+1>

<EC+2>

<EC+3>

<EC+4>

<EC+5>

<EC+6>

<EC+7>

<EC+8>

<EC+9>

EXERCÍCIO ANTERIOR

EXERCÍCIO CORRENTE

<EC+1>

<EC+2>

<EC+3>

<EC+4>

<EC+5>

<EC+6>

<EC+7>

<EC+8>

<EC+9>

EXERCÍCIO ANTERIOR

EXERCÍCIO CORRENTE

<EC+1>

<EC+2>

<EC+3>

<EC+4>

<EC+5>

<EC+6>

<EC+7>

<EC+8>

<EC+9>

EXERCÍCIO ANTERIOR

EXERCÍCIO CORRENTE

<EC+1>

<EC+2>

<EC+3>

<EC+4>

<EC+5>

<EC+6>

<EC+7>

<EC+8>

<EC+9>

EXERCÍCIO ANTERIOR

EXERCÍCIO CORRENTE

<EC+1>

<EC+2>

<EC+3>

<EC+4>

<EC+5>

<EC+6>

<EC+7>

<EC+8>

<EC+9>

EXERCÍCIO ANTERIOR

EXERCÍCIO CORRENTE

<EC+1>

<EC+2>

<EC+3>

<EC+4>

<EC+5>

<EC+6>

<EC+7>

<EC+8>

<EC+9>

EXERCÍCIO ANTERIOR

EXERCÍCIO CORRENTE

<EC+1>

<EC+2>

<EC+3>

<EC+4>

<EC+5>

<EC+6>

<EC+7>

<EC+8>

<EC+9>

EXERCÍCIO ANTERIOR

EXERCÍCIO CORRENTE

<EC+1>

<EC+2>

<EC+3>

<EC+4>

<EC+5>

<EC+6>

<EC+7>

<EC+8>

<EC+9>

EXERCÍCIO ANTERIOR

EXERCÍCIO CORRENTE

<EC+1>

<EC+2>

<EC+3>

<EC+4>

<EC+5>

<EC+6>

<EC+7>

<EC+8>

<EC+9>

EXERCÍCIO ANTERIOR

EXERCÍCIO CORRENTE

<EC+1>

<EC+2>

<EC+3>

<EC+4>

<EC+5>

<EC+6>

<EC+7>

<EC+8>

<EC+9>

EXERCÍCIO ANTERIOR

EXERCÍCIO CORRENTE

<EC+1>

<EC+2>

<EC+3>

<EC+4>

<EC+5>

<EC+6>

<EC+7>

<EC+8>

<EC+9>

EXERCÍCIO ANTERIOR

EXERCÍCIO CORRENTE

<EC+1>

<EC+2>

<EC+3>

<EC+4>

<EC+5>

<EC+6>

<EC+7>

<EC+8>

<EC+9>

EXERCÍCIO ANTERIOR

EXERCÍCIO CORRENTE

<EC+1>

<EC+2>

<EC+3>

<EC+4>

<EC+5>

<EC+6>

<EC+7>

<EC+8>

<EC+9>

EXERCÍCIO ANTERIOR

EXERCÍCIO CORRENTE

<EC+1>

<EC+2>

<EC+3>

<EC+4>

<EC+5>

<EC+6>

<EC+7>

<EC+8>

<EC+9>

EXERCÍCIO ANTERIOR

EXERCÍCIO CORRENTE

<EC+1>

<EC+2>

<EC+3>

<EC+4>

<EC+5>

<EC+6>

<EC+7>

<EC+8>

<EC+9>

EXERCÍCIO ANTERIOR

EXERCÍCIO CORRENTE

<EC+1>

Prefeitura Municipal de Morro do Chapéu

Tabela 14 - Demonstrativo Simplificado do Relatório Resumido da Execução Orçamentária

ESTADO DA BAHIA - PREFEITURA MUNICIPAL DE MORRO DO CHAPEU
DEMONSTRATIVO SIMPLIFICADO DO RELATÓRIO RESUMIDO DA EXECUÇÃO ORÇAMENTÁRIA
 ORÇAMENTOS FISCAL E DA SEGURIDADE SOCIAL
 JULHO E AGOSTO DE 2020

RREO - Anexo 14 (LRF, Art. 48)		Em Reais	
BALANÇO ORÇAMENTÁRIO		Até o Bimestre	Até o Bimestre
RECEITAS			
Previsão Inicial			120.000.000,00
Previsão Atualizada			120.000.000,00
Receitas Realizadas			63.845.721,72
Déficit Orçamentário			
Saldos de Exercícios Anteriores (Utilizados para Créditos Adicionais)			
DESPESAS			
Dotação Inicial			120.000.000,00
Dotação Atualizada			120.000.000,00
Despesas Empenhadas			77.277.259,60
Despesas Liquidadas			55.815.432,82
Despesas Pagas			54.814.635,67
Superávit Orçamentário			
DESPESAS POR FUNÇÃO/SUBFUNÇÃO		Até o Bimestre	Até o Bimestre
Despesas Empenhadas			77.277.259,60
Despesas Liquidadas			55.815.432,82
RECEITA CORRENTE LÍQUIDA - RCL		Até o Bimestre	Até o Bimestre
Receita Corrente Líquida			88.944.856,64
Receita Corrente Líquida Ajustada para Cálculo dos Limites de Endividamento			
Receita Corrente Líquida Ajustada para Cálculo dos Limites da Despesa com Pessoal			88.944.856,64
RECEITAS E DESPESAS DO REGIME PRÓPRIO DE PREVIDÊNCIA DOS SERVIDORES		Até o Bimestre	Até o Bimestre
Regime Próprio de Previdência dos Servidores - PLANO PREVIDENCIÁRIO			
Receitas Previdenciárias Realizadas			
Despesas Previdenciárias Empenhadas			
Despesas Previdenciárias Liquidadas			
Resultado Previdenciário			
Regime Próprio de Previdência dos Servidores - PLANO FINANCEIRO			
Receitas Previdenciárias Realizadas			
Despesas Previdenciárias Empenhadas			
Despesas Previdenciárias Liquidadas			
Resultado Previdenciário			
RESULTADOS PRIMÁRIO E NOMINAL		Meta Fixada no Anexo de Metas	% em Relação à Meta
		Resultado Apurado Até o Bimestre	

Prefeitura Municipal de Morro do Chapéu

Fiscais da LDO (a)	(b)	(b/a)	
		Pagamento Até o Bimestre	Saldo a Pagar
Resultado Primário - Acima da Linha			
Resultado Nominal - Acima da Linha			
Inscrição	Cancelamento Até o Bimestre	Pagamento Até o Bimestre	Saldo a Pagar
RESTOS A PAGAR POR PODER E MINISTÉRIO PÚBLICO			
RESTOS A PAGAR PROCESSADOS			
Poder Executivo			
Poder Legislativo			
Poder Judiciário			
Ministério Público			
Defensoria Pública			
RESTOS A PAGAR NÃO-PROCESSADOS			
Poder Executivo			
Poder Legislativo			
Poder Judiciário			
Ministério Público			
Defensoria Pública			
TOTAL			
DESPESAS COM MANUTENÇÃO E DESENVOLVIMENTO DO ENSINO			
Valor Apurado Até o Bimestre			
Limites Constitucionais Anuais			
% Mínimo a Aplicar no Exercício		% Aplicado Até o Bimestre	
25%		22,74%	
60%		69,14%	
60%			
R\$4.500.000,00			
RECEITAS DE OPERAÇÕES DE CRÉDITO E DESPESAS DE CAPITAL			
Valor Apurado no Exercício			
Saldo não realizado			
Recita de Operação de Crédito			
Despesa de Capital Líquida			
PROJEÇÃO ATUARIAL DOS REGIMES DE PREVIDÊNCIA			
Exercício	10º Exercício	20º Exercício	35º Exercício
Plano Previdenciário			
Receitas Previdenciárias			
Despesas Previdenciárias			
Resultado Previdenciário			
Plano Financeiro			
Receitas Previdenciárias			
Despesas Previdenciárias			
Resultado Previdenciário			
RECEITA DA ALIENAÇÃO DE ATIVOS E APLICAÇÃO DOS RECURSOS			
Valor Apurado no Exercício			
Saldo a Realizar			
Recitas da Alienação de Ativos			
Aplicação dos Recursos da Alienação de Ativos			
Valor apurado		Limite Constitucional Anual	

Prefeitura Municipal de Morro do Chapéu

Até o Bimestre	% Mínimo a Aplicar no Exercício	% Aplicado Até o Bimestre
	15%	16,02%
DESPESAS COM AÇÕES E SERVIÇOS PÚBLICOS DE SAÚDE		
Despesas com Ações e Serviços Públicos de Saúde executadas com recursos de impostos		
DESPESAS DE CARÁTER CONTINUADO DERIVADAS DE PPP		
Total das Despesas Consideradas para o Limite / RCL (%)		

FONTE: Sistema Contabilidade

NOTA:

LEONARDO REBOUÇAS DOURADO LIMA
 PREFEITO
 CPF 784.827.395-49

LUCIANO RODRIGUES MACIEL
 CONTADOR
 CRC-028509/O-5

Prefeitura Municipal de Morro do Chapéu

Outros



ESTADO DA BAHIA
PREFEITURA MUNICIPAL DE MORRO DO CHAPÉU
 SECRETARIA MUNICIPAL DE MEIO AMBIENTE E DESENVOLVIMENTO SUSTENTÁVEL – SEMMADS
 CNPJ 13.717.517/0001-48

LICENÇA UNIFICADA – LU Nº 023/2020
 REFERENTE AO PROCESSO DE LICENCIAMENTO Nº067/2020.

NOME/EMPRESA: VENTOS DE SÃO MARIO ENERGIAS RENOVAVEIS S/A.	
CNPJ: 013.346.082/0001-72	ENDEREÇO: RODOVIA DOUTOR MENDEL STEINBRUCH. Nº 10800 SALA 83, CEP: 61.939-906 – BAIRRO: DISTRITO INDUSTRIAL MARACANAÚ -CE.

LICENÇA UNIFICADA.

A SECRETARIA MUNICIPAL DE MEIO AMBIENTE E DESENVOLVIMENTO SUSTENTÁVEL DE MORRO DO CHAPÉU, BAHIA, fundamentada na Resolução CEPRAM nº 4.131 de 24 de setembro de 2010, na Resolução CONAMA nº 237/97, art. 2º e 6º seus parágrafos e incisos do artigo 159 da Lei Estadual nº 10.431 de 20 de dezembro de 2006, regulamentada pelo Decreto Estadual nº 14.024 de 05 de junho de 2012, alterado pelo Decreto nº 18.218 de janeiro de 2018, Resolução CEPRAM 4.327 de 31 de outubro de 2013, Lei Complementar Federal nº 140 de 08 de dezembro de 2011 e Lei Municipal nº 985/2012 (Política Municipal do Meio Ambiente e de Proteção à Biodiversidade), com regulamento aprovado pelo Decreto Municipal nº de 148/2012, em consonância com o COMDEMA – Conselho Municipal em Defesa do Meio Ambiente, tendo em vista o que consta do processo: SEMMADS/LU/067/2020, com Pareceres Técnicos favoráveis ao pleito.

RESOLVE:

Art. 1º. - Conceder a Licença Unificada – LU a empresa **VENTOS DE SÃO MARIO ENERGIAS RENOVAVEIS S/A.**, inscrito no CNPJ/MF sob nº. **013.346.082/0001-72**, para localizar, instalar e operar uma torre anemométrica com referência de identificação da torre **VA74358** na “**FAZENDA CANDEAL**”, Zona Rural do município de Morro do Chapéu – BA, conforme registro geral no cartório de imóveis da Comarca de Morro do Chapéu - BA estado da Bahia, matrícula de nº.049 livro: 2 folha:49 CCIR: 9501906440212, estando o imóvel sob as Coordenadas Geográficas: Lat: 11º26'13,15”S – Long: 41º 12'34,13”O, e mediante o cumprimento da Legislação vigente e das seguintes condicionantes: I. Operar o empreendimento em conformidade com o projeto técnico apresentado, envolvendo estudos, cálculos e procedimentos ali existentes; II. Realizar ações mitigadoras dos impactos gerados; III. Desenvolver programa de uso de água, energia elétrica, saúde, higiene e de educação ambiental, dentre outros, em conformidade com a Lei Estadual nº. 12.056/2011; IV. São vedadas as práticas de caça e uso do fogo; V. fornecer e exigir o uso de Equipamentos de Proteção Individual – EPI's, adequados para a atividade dos funcionários e visitantes, conforme Norma Regulamentadora NR-06 de 08/06/78 do Ministério do Trabalho e Emprego- **MTE**; VI. Apresentar Termo de Compromisso ou de Arrendamento firmado com o proprietário medição eólica no local da instalação da torre do imóvel rural em objeto; VII. Apresentar cópia da Avaliação de Impacto Ambiental (**AIA**); VIII. O presente Ato Administrativo licencia apenas a medição eólica da torre anemométrica referência **VA74358** na “**FAZENDA CANDEAL**”; IX. Fica proibida a exploração de espécies florestais.

Handwritten signature/initials

Jaime Mateo Matos Neto
 Secretário de Meio Ambiente
 Portaria Nº 074/2020

Av. Antônio Balbino, s/n, Centro, Morro do Chapéu – BA. CEP 24.280-000

Página 2

Prefeitura Municipal de Morro do Chapéu



ESTADO DA BAHIA
PREFEITURA MUNICIPAL DE MORRO DO CHAPÉU
SECRETARIA MUNICIPAL DE MEIO AMBIENTE E DESENVOLVIMENTO SUSTENTÁVEL - SEMMADS
CNPJ 13.717.517/0001-48

ameaçadas de extinção, conforme Instrução Normativa MMA 06/08, Portaria IBAMA nº 113/95 bem como, Instrução Normativa IBAMA nº 147/07 e Resolução CEPRAM 1009/94;

Art. 2º. - O não cumprimento de qualquer das condicionantes acima implicará no efeito suspensivo desta Licença Unificada- LU.

Art. 3º. - O presente ato administrativo tem a função de estabelecer as condições, restrições e medidas de controle ambiental que deverão ser obedecidas pelo empreendedor, pessoa física ou jurídica para implantar empreendimentos e, ou atividades utilizadoras dos recursos ambientais considerados efetivos ou potencialmente poluidores ou aqueles que, sob qualquer forma, possam causar degradação ambiental.

Art. 4º. - Qualquer alteração no projeto apresentado deverá ser informada anteriormente à Secretaria Municipal de Meio Ambiente e Desenvolvimento Sustentável de Morro do Chapéu - **SEMMADS** para a devida análise e procedimentos, quando a atividade ficará sujeita a uma nova Licença Ambiental.

Art. 5º. - O descumprimento dos termos desta Licença constitui-se em infração prevista Lei Municipal nº 985/2012.

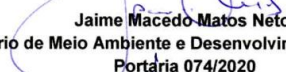
Art. 6º. - Secretaria Municipal de Meio Ambiente e Desenvolvimento Sustentável de Morro do Chapéu - **SEMMADS** poderá exigir novos padrões, decorrentes de mudanças de toxicidade de substâncias na legislação e, ou na tecnologia disponível, ou sempre que julgar necessário.


Art. 7º. - Esta Licença Unificada - LU que trata unicamente dos aspectos ambientais, não substitui nenhum outro tipo de licença, alvará e, ou autorização, sem o que, não poderá haver exploração de areias.

Art. 8º. - A Presente Licença Unificada - LU terá a validade de 02 (dois) anos, desde que todas as condicionantes sejam cumpridas, observando a legislação vigente.

Art. 9º. - A presente Licença Unificada - LU, para instalação e operação de uma torre anemométrica entrará em vigor na data de sua publicação, revogando as disposições em contrário.

Morro do Chapéu – BA, 23 de setembro de 2020.


Jaime Macedo Matos Neto.
Secretário de Meio Ambiente e Desenvolvimento Sustentável
Portaria 074/2020


Leonardo Rebouças Dourado Lima
Prefeito Municipal

Prefeitura Municipal de Morro do Chapéu

Portaria



GOVERNO MUNICIPAL
MORRO DO CHAPÉU
Um presente para o futuro

PORTARIA Nº. 227/2020, DE 24 DE SETEMBRO DE 2020

“DISPÕE SOBRE PRORROGAÇÃO DE PRAZO DE SINDICÂNCIA E DÁ OUTRAS PROVIDÊNCIAS.”

O PREFEITO MUNICIPAL DE MORRO DO CHAPÉU, ESTADO DA BAHIA, Sr. Leonardo Rebouças Dourado Lima, no uso de suas atribuições legais e em conformidade com a Legislação em vigor,

Considerando a necessidade de maiores esclarecimentos da empresa contratada que alimenta o sistema do Programa Fiscal Eletrônico, bem como a necessidade de conclusão do Relatório Final da Sindicância Disciplinar.

RESOLVE:

Art. 1º - Fica prorrogado por mais 60(sessenta) dias o prazo para a conclusão da sindicância criada para apurar a ocorrência de desvio ou nulidades referentes aos procedimentos para aferição de gratificação e prêmio estipulados na Lei nº 1179/2018.

Art. 2º - Esta Portaria entra em vigor na data de sua publicação, revogadas as disposições em contrário.

REGISTRE-SE, PUBLIQUE-SE E CUMPRA-SE.

MORRO DO CHAPEÚ, BAHIA, 24 DE SETEMBRO DE 2020.

LEONARDO REBOUÇAS DOURADO LIMA
PREFEITO MUNICIPAL